Κ. Τ. ΡΟΔΟΥ 85100

ΙΔΙΟΚΤΗΤΗΣ - ΔΙΕΥΘΥΝΤΗΣ
ΠΑΥΛΟΣ Μ. ΜΑΡΙΑΣ
ΓΡΑΦΕΙΑ: ΑΘΗΝΩΝ 42 (ΑΝΑΛΗΨΗ)
ΤΗΛ. (0241) 64393 - 63790 - FAX. 63393

Η ΔΡΑΣΙΣ

εβδομαδιαία εφημερίδα της Δωδεκανήσου

80 ΣΕΛΙΔΕΣ

Δευτέρα 30 Απριλίου 2001
ΕΤΟΣ ΤΡΙΑΚΟΣΤΟ ΔΕΥΤΕΡΟ
Αριθμός Φύλλου 1.776
Τιμή: δρχ. 200 - Euro 0,59



Ξέμειναν από θέληση, περίσσεψε η δημοκοπία

Τα ψεύτικα τα λόγια τα μεγάλα

Αν η πολυδιαφημισμένη επίσκεψη του κυβερνητικού κλιμακίου είχε την τύχη της Επιτροπής Προώθησης Δωδεκανησιακών Θεμάτων, καλώς ματαιώθηκε...

•Σελ: 6

ΕΡΓΑΤΙΚΗ ΠΡΩΤΟΜΑΓΙΑ 2001

ΠΑΣΟΚ εναντίον ΠΑΣΟΚ

Οι «πράσινοι» συνδικαλιστές μπροστάρηδες για την τιμή των όπλων, την ώρα που η κυβέρνηση ...πιάνει πάτο.



ΑΣΦΑΛΙΣΤΙΚΟ

Στην «πυρά» οι ένοχοι

Να λογοδοτήσουν αυτοί που λεηλάτησαν τα Ταμεία.

•Σελ: 8 & 80

Μετά την ακύρωση της επίσκεψης του κυβερνητικού κλιμακίου

ΚΑΤΑΔΙΚΗ

του εμπαιγμού και της προσβολής

Λάβρος ο Α. Παυλίδης κατά ΠΑΣΟΚ - Σκανδαλίδη:

- **Το καθεστώς καταρρέει**
- **Σκανδαλίδης, ο μεγάλος «ναζιάρης»**
- **Ο σοσιαλισμός έχει ταυτιστεί με το ουίσκι και τα σαλόνια...**

Παρονυχίδα η αναβολή χθες του Νομαρχιακού Συμβουλίου



Εκτεθειμένο το ΠΑΣΟΚ

Η Νομαρχιακή διαπίστωσε εκ των υστέρων «κακό συντονισμό» - Ο Σκανδαλίδης πάντως δεσμεύεται για «έτοιμες λύσεις» από «διαβασμένους» υπουργούς.



•Σελ: 3, 4 & 5

ΑΠΟΛΟΓΙΣΜΟΣ ΔΕΚΑΕΤΙΑΣ

235 νεκροί στους δρόμους της Ρόδου

Από 18 έως 24 Μαΐου η εβδομάδα Οδικής Ασφάλειας

•Σελ: 17

Δ·Α·Ν·Ε· SEA LINE
ΔΩΔΕΚΑΝΗΣΙΑΚΗ ΑΝΩΝΥΜΗ ΝΑΥΤΙΛΙΑΚΗ ΕΤΑΙΡΕΙΑ

ΓΝΩΣΤΟΠΟΙΗΣΗ ΠΡΟΣ ΤΟΥΣ κ.κ. ΜΕΤΟΧΟΥΣ ΤΗΣ ΔΑΝΕ SEA LINE

Σε συνέχεια της από 17.3.2001 πρόσκλησης του Δ.Σ. της εταιρίας μας που δημοσιεύθηκε νόμιμα και η οποία έγινε κατόπιν αιτήματος του μεγαλομετόχου ANEK LINES γνωρίζουμε εις τους κ.κ. μετόχους της εταιρίας μας ότι λόγω παραλαβής εκ μέρους της ANEK του νεότευκτου πλοίου της «HELLENIC SPIRIT» και μεταβάσεως εις Trondheim Νορβηγίας των εκπροσώπων της, η ορισθείσα για το Σάββατο 28/4/2001 έκτακτη Γενική Συνέλευση των Μετόχων της εταιρίας μας στη Ρόδο, θα αναβληθεί για λίγες ημέρες και θα επαναληφθεί σε ημερομηνία που θα ορίσει το Δ.Σ. της εταιρίας εντός της εβδομάδος οπότε θα επακολουθήσει η σχετική δημοσίευση της πρόσκλησης.

Από τη ΔΑΝΕ SEA LINE



ΔΕΝ ΝΤΡΕΠΕΤΑΙ ΚΑΝΕΙΣ;

«Εγκαταλελειμμένο» σαράβαλο υπό την «ασημένια σκιά» της πολυτελούς ναυαρχίδας!

•Σελ: 20

Με φουσκωτό η «Ομάδα Αιγαίου» στα ακριτικά νησιά

•Σελ: 7

»smart cabrio: απελευθερωθείτε!



Το smart στα Δωδεκάνησα
Πληροφορίες: 68013

Η ΔΡΑΣΙΣ
Εβδομαδιαία Εφημερίδα
Διευθύνσεις σύμφωνα με το Νόμο:
ΙΔΙΟΚΤΗΤΗΣ
ΠΑΥΛΟΣ Μ. ΜΑΡΙΑΣ
Πρόεδρος Ενώσεως Ιδιοκτητών Επαρχιακού Τύπου
ΕΚΔΟΤΕΣ
ΜΙΧΑΗΛ Π. ΜΑΡΙΑΣ
ΤΣΑΜΠΙΚΑ Π. ΜΑΡΙΑ - ΤΡΙΑΝΤΑΦΥΛΛΟΥ
ΔΙΕΥΘΥΝΤΗΣ
ΠΑΥΛΟΣ Μ. ΜΑΡΙΑΣ

Τα σπορ
ΔΙΕΥΘΥΝΤΗΣ
ΝΙΚΟΣ ΤΡΙΑΝΤΑΦΥΛΛΟΥ

ΓΡΑΦΕΙΑ: Αθηνών 42, (Ανάληψη), Τηλ: 63.790 - 64.393-68761 FAX: 63.393
ΤΥΠΟΓΡΑΦΕΙΑ: Κοσκινού, τηλ. 65540

ΛΑΪΚΕΣ ΑΓΟΡΕΣ
ΤΕΤΑΡΤΗ: στο Δημοτικό Νεκροταφείο.
ΠΕΜΠΤΗ: στην οδό Βύρωνος.
ΠΑΡΑΣΚΕΥΗ: Στην οδό Θεσ/κης στην Ανάληψη
ΣΑΒΒΑΤΟ: στο Δημοτικό Νεκροταφείο.

ΤΑΞΙ
ΤΑΞΙ ΡΟΔΟΥ: 32452
ΡΑΔΙΟ ΤΑΞΙ ΡΟΔΟΥ (Εργατικές κατοικίες Πρόνοιας Αγ. Απόστολοι): 64712-64756-64790
ΤΑΞΙ ΑΦΑΝΤΟΥ: 51777
ΤΑΞΙ ΙΑΛΥΣΟΥ: 92515
ΤΑΞΙ ΚΡΕΜΑΣΤΗΣ: 94528
ΤΑΞΙ ΦΑΛΗΡΑΚΙΟΥ: 85444

ΦΑΡΜΑΚΕΙΑ
Κυριακή 30 Απριλίου 2001
ΣΗΜΕΡΑ διημερεύει το φαρμακείο ΦΑΝΟΥΡΑΚΗ Α., ΚΛΗΡΟΝΟΜΙΚΟ ΦΑΡΜΑΚΕΙΟ, Νέα Αγορά 48 (έναντι στ. ταξί), Τηλ: 27.420
ΣΗΜΕΡΑ διανυκτερεύει το φαρμακείο ΕΥΘΥΜΙΑΔΗ Χ., Μιχ. Πετρίδη 68, Τηλ: 29.644

Το ρίσκο του τολμηρού και η έπαρση του μέτριου

Του Νικήτα Οικονόμου
nikeconomou@hotmail.com

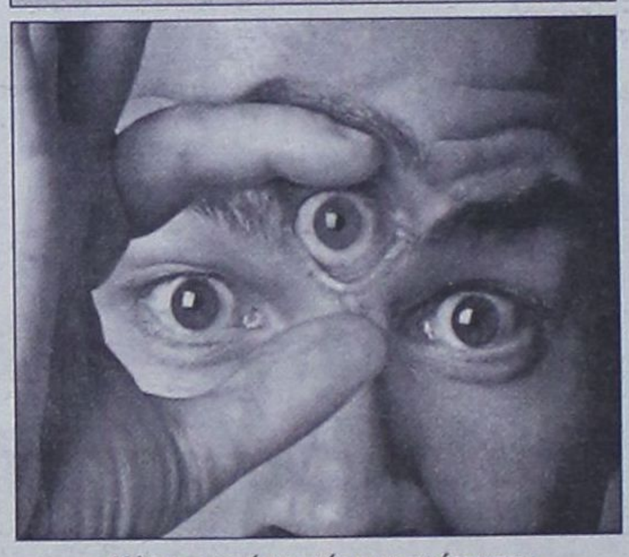

Κάποιοι από αυτούς επιστράτευσαν τα ειδικά τους ταλέντα

ΔΕΝ αμφισβητώ σε καμία περίπτωση την κατάφορη αδικία και τα αδιέξοδα που προκύπτουν με τη διαβόητη δέσμη μέτρων που ανακοίνωσε η κυβέρνηση για το ασφαλιστικό. Για το λόγο αυτό η συμμετοχή μας στην απεργία της προηγούμενης Πέμπτης ήταν απόλυτα συνειδητή, και αν χρειαστεί θα διαδηλώσουμε και πάλι την αγανάκτησή μας για τις μεθοδεύσεις που απεργάζονται οι κυβερνητικοί.

ΓΙΑ τον Γιαννίτση μπορεί να μην είμαι τόσο βέβαιος. Ο Σημίτης όμως, ο οποίος πάνω απ' όλα είναι ΠΟΛΙΤΙΚΟΣ, θα γνώριζε ότι το πρόβλημα που άγγιζε ήταν από αυτά τα οποία οι λύσεις που απαιτούνται είναι επώδυνες. Ισως όχι τόσο επώδυνες και αλλοπρόσαλλες όσο αυτές που μας παρουσίασε με τον χαρακτήρα «προτάσεων» και «σκέψεων προς συζήτηση». Όμως, το βαρύτατα ασθενές ασφαλιστικό μας σύστημα επιβάλλει γενναίες αποφάσεις με υψηλό κόστος, κυρίως πολιτικό.

ΕΙΝΑΙ τυχαίο ότι η αξιωματική αντιπολίτευση περιορίστηκε σε μια ερμαφρόδιτη στάση (έχανε ο πρόεδρος τους βουλευτές και η ...Γιαννάκου τον πρόεδρο;), με αποτέλεσμα η κοινή γνώμη να μην είναι σε θέση να κατανοήσει όλες αυτές τις



Οι συνάδελφοι με στολή παραλλαγής έψαχναν, έψαχναν... και έψαχναν...

ημέρες του γενικού ξεσηκωμού ποια είναι η σαφής θέση της Νέας Δημοκρατίας και τι μας επιφυλάσσει αύριο μεθαύριο; Εάν και εφόσον...

ΑΝ λοιπόν παραβλέψουμε για λίγο έστω και επί της ουσίας του το όλο αυτό ζήτημα, θα μπορούσε κανείς να επισημάνει κάτι που ίσως να μην αρέσει σε πολλούς, όμως δεν πρέπει να περάσει απαρατήρητο. Μπορεί να «ξηλώνουμε» τα πεζοδρόμια και τις πλατείες, δίνοντας μια ακόμα ευκαιρία στο ημιθανές συνδικαλιστικό κίνημα, κανείς όμως δεν μπορεί να ομολογήσει ότι ο Σημίτης ΤΟΛΜΑ να αγγίξει θέματα που κάποιοι άλλοι ίσως να τα παρέπεμπαν στις καλένδες. Δεν θα ήταν η πρώτη φορά.

ΑΝ μην τι άλλο, ο Σημίτης ρισκάρει και θέτει εαυτόν σε μεγάλο κίνδυνο σε μια προσπάθεια να μην αφεθούν κάποια ζεματιστά προβλήματα στο συρτάρι, κληροδοτώντας τα στους «επόμενους» από αυτόν. Εχει συμπεριλάβει στις άμεσες προτεραιότητές του τα ΜΕΓΑΛΑ θέματα και αναζητεί τη λύση τους. Ο τρόπος, οι επιλογές και οι προτάσεις του μπορεί να μας βρίσκουν κάθετα αντίθετους και να αποτελούν αιτία πολέμου εναντίον του, όμως ο συγκεκριμένος πολιτικός δεν κάνει την πάπια. Δεν το παίζει αρεστός και «φιλολαϊκός» για να εξασφαλίσει τη συμπάθεια και, άμα λάχει, μια ακόμα ευκαιρία στη θέση του κυβερνήτη.

ΘΑ μπορούσε να καταπιαστεί αυτήν την τετραετία με τα εύκολα και τα πολύ καθημερινά, επαναπαυμένος στις δάφνες της προηγούμενης τετραετίας. Η ακόμα – ακόμα και να επιλέξει την έξοδο με τη στάμπα του «πετυχημένου». Αντ' αυτού επιλέγει να ανοίγει μέτωπα. Αγγίζει ζητήματα που η αντιμετώπισή τους προϋποθέτει μέτρα επώδυνα και προκαλούν την οργή και την δικαιολογημένη ιερή μας αγανάκτηση. Στοιχεία που έχουν αποθαρρύνει γενεές πολιτικών μας ηγετών, την ατολμία των οποίων σήμερα πληρώνουμε πανάκριβα.

ΜΠΟΥΧΤΙΣΑΜΕ από τους λαϊκιστές και ράθυμους «χαρισματικούς» του παρελθόντος. Σήμερα βρισκόμαστε μπροστά στο «ταμείο» και καλούμαστε να πληρώσουμε τα σπασμένα τους. Όχι ότι και σήμερα απουσιάζουν οι άτολμοι και οι τυχοδιώκτες. Κάθε άλλο...

ΒΡΙΘΕΙ ο τόπος μας από πολιτικούς που αρέσκονται στο μικρό, το εφήμερο και το μέτριο. Ανεπαρκείς και μέτριοι, εξακολουθούν να βρίσκουν τα



Για όσους δεν είδαν ή δεν πείστηκαν, έχει προβλεφθεί ειδική τιμωρία

«κουμπιά» για να αναρριχηθούν σε αξιώματα. Επαίρονται για την μετριότητά τους και το ελάχιστο προϊόν της ήσσονος προσπάθειας που καταβάλλουν. Επιζητούν το εγκώμιο και την προβολή, ενώ η κριτική τούς πονάει. Τους ενοχλεί. Τους χαλάει τα πλάνα. Υποχόνδριοι και φοβικοί ανακαλύπτουν παντού εχθρούς και συνωμότες.

ΕΤΣΙ πορεύονται από το χθες στο σήμερα. Κάποιοι άλλοι, από το σήμερα στο αύριο...

ΠΩΣ τόπε ο αείμνηστος Γεννηματάς; «Ο πολιτικός οφείλει να αγωνιά και να αγωνίζεται». Μας λείπει...

RODOS PALACE
Resort Hotel • Convention Center
ΤΟ ΠΙΟ ΟΛΟΚΛΗΡΩΜΕΝΟ ΘΕΡΕΤΡΟ ΔΙΑΚΟΠΩΝ & ΣΥΝΕΔΡΙΩΝ!

Το μεγαλύτερο Ξενοδοχειακό Συγκρότημα της Ρόδου, ζητεί το ακόλουθο προσωπικό:

- Βοηθό Προσωπάρχη
- Νυχτερινό Receptionist
- Γυμνάστριες με γνώσεις Αεροβικής / Χορού / Μασάζ
- Hostess
- Σερβιτόρους

Για πληροφορίες και συμπλήρωση αιτήσεων (απαπείται πρόσφατη φωτογραφία) μπορείτε να απευθύνεστε προσωπικά, καθημερινά από 10.00-12.00, στη διεύθυνση:

Ξενοδοχείο Ρόδος Παλάς
Λεωφ. Ιαλυσού, Τ.Θ. 121, Ιξιά, Ρόδος
Τηλ. (0241) 25222, Fax: (0241)25350
Υπ' όψιν Κου Η. Ζάχου



ΧΕΠΠΑΚΗΣ Α.Ε.
ΓΕΩΡΓΙΚΑ ΜΗΧΑΝΗΜΑΤΑ & ΕΡΓΑΛΕΙΑ
ΑΝΤΙΠΡΟΣΩΠΕΙΑ ΤΡΑΚΤΕΡ: ANTONIO CARRARO



ΣΚΑΠΤΙΚΑ - ΧΟΡΤΟΚΟΠΤΙΚΑ
ΠΕΤΡΕΛΑΙΟΚΙΝΗΤΑ - ΒΕΝΖΙΝΟΚΙΝΗΤΑ
ΑΛΥΣΟΠΡΙΟΝΑ
STIHL Oleo-Mac

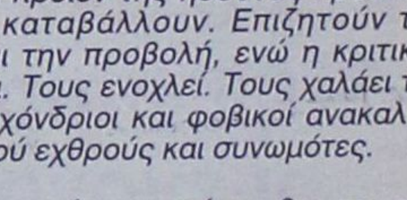

ΦΡΕΖΕΣ



ΧΛΟΟΚΟΠΤΙΚΑ - ΘΑΜΝΟΚΟΠΤΙΚΑ - ΨΕΚΑΣΤΙΚΑ - ΕΛΑΙΟΡΑΒΔΙΣΤΙΚΑ
ΦΥΤΟΦΑΡΜΑΚΑ - ΛΙΠΑΣΜΑΤΑ (ΚΟΙΝΑ & ΥΔΑΤΟΔΙΑΛΥΤΑ)
ΣΠΟΡΟΙ - ΣΠΟΡΟΦΥΤΑ ΕΜΒΟΛΙΑΣΜΕΝΑ - ΦΥΤΟΧΩΜΑΤΑ - ΤΥΡΦΗ
ΣΥΣΤΗΜΑΤΑ ΑΡΔΕΥΣΗΣ: ΑΝΤΛΙΕΣ - ΤΕΧΝΙΚΕΣ ΒΡΟΧΕΣ - ΑΥΤΟΜΑΤΟ
ΠΟΤΙΣΜΑ - ΣΩΛΗΝΕΣ (ΠΛΑΣΤΙΚΕΣ - ΜΕΤΑΛΛΙΚΕΣ)
ΚΤΗΝΟΤΡΟΦΙΚΑ - ΜΕΛΙΣΣΟΚΟΜΙΚΑ - ΔΕΞΑΜΕΝΕΣ (ΠΛΑΣΤΙΚΕΣ)
ΣΥΡΜΑΤΑ & ΠΑΣΣΑΛΟΙ ΠΕΡΙΦΡΑΞΕΩΝ - ΟΙΚΟΔΟΜΙΚΑ ΜΗΧΑΝΗΜΑΤΑ
ΑΝΤΑΛΛΑΚΤΙΚΑ - ΕΞΑΡΤΗΜΑΤΑ - SERVICE
ΠΑΡΑΔΟΣΗ ΣΤΟ ΧΩΡΑΦΙ
ΡΟΔΟΣ: ΒΕΝΕΤΟΚΛΕΩΝ 21 - 23 ΤΗΛ: 34311 FAX: 29885
ΤΣΑΪΡΙ: 10 ΧΛΜ. ΛΕΩΦ. ΡΟΔΟΥ-ΛΙΝΔΟΥ ΤΗΛ: 68979
ΜΑΝΔΡΙΚΟ: ΜΑΝΔΡΙΚΟ ΡΟΔΟΥ ΤΗΛ: 0246/31040

Η χθεσινή αναβολή της συνεδρίασης του Νομαρχιακού Συμβουλίου

Η αποθέωση της ανευθυνότητας!

✔ Λάβρος ο Παυλίδης κατά του «ναζιάρη» Σκανδαλίδη
✔ «Ο σοσιαλισμός έχει ταυτιστεί με το ουίσκι...»

Της **Μαίρης Φώτη**

ΑΝΑΒΛΗΘΗΚΕ τελικά χθες η συνεδρίαση του Νομαρχιακού Συμβουλίου Δωδεκανήσου που μεταφέρθηκε μία ημέρα νωρίτερα, καθώς προσήλθαν μόλις δεκαοκτώ σύμβουλοι.

Αρχικά η συνεδρίαση είχε προγραμματιστεί για σήμερα το πρωί, ωστόσο με απόφαση του προέδρου του Νομαρχιακού Συμβουλίου κ. Θωμά Σωτρίλλη και του νομάρχη Δωδεκανήσου κ. Σάββα Καραγιάννη, μεταφέρθηκε μία ημέρα νωρίτερα λόγω της επίσκεψης του κυβερνητικού κλιμακίου στη Ρόδο που όπως είναι γνωστό, τελικά ματαιώθηκε.

Η απόφαση για την αλλαγή ημερομηνίας σύγκλισης του Νομαρχιακού Συμβουλίου δυσαρέστησε πολλούς συμβούλους και κυρίως εκείνους που προέρχονται από τα νησιά, αφού ενημερώθηκαν όπως υποστηρίζουν αργά.

Αφορμή για σχόλια όμως προκάλεσε η απουσία νομαρχιακών συμβούλων από τη Ρόδο τόσο της πλειοψηφίας όσο και της μειοψηφίας, γεγονός για το οποίο διαμαρτυρήθηκαν έντονα οι σύμβουλοι που ήρθαν από τα νησιά.

Ακολούθησαν αλεπάλληλα τηλεφωνήματα στους νομαρχιακούς συμβούλους από την επαρχία Ρόδου, προκειμένου να εντοπιστούν και να προσέλθουν στο Νομαρχιακό Μέγαρο για να ξεκινήσει η συνεδρίαση, αλλά αυτό δεν στάθηκε δυνατόν.

Τελικά μία και πλέον ώρα μετά άρχισαν συζητήσεις για την νέα ημερομηνία σύγκλισης του σώματος, η οποία αποφασίστηκε τελικά να γίνει την Παρασκευή στις 10 το πρωί.

Αυτό πυροδότησε νέες αντιδράσεις από νομαρχιακούς συμβούλους των νησιών οι οποίοι επέμεναν να πραγματοποιηθεί σήμερα η συνεδρίαση, ώστε να μην χρειαστεί να φύγουν και να επιστρέψουν σε τέσσερις ημέρες πίσω.

Οι περισσότεροι έκαναν λόγο άλλη μία φορά για υποβάθμιση του θεσμού του Νομαρχιακού Συμβουλίου υποστηρίζοντας πως δεν απιστελεί δικαιολογία το γεγονός ότι η συνεδρίαση μεταφέρθηκε μία ημέρα νωρίτερα λόγω της άφιξης του κλιμακίου, και κυρίως για τους νομαρχιακούς συμβούλους που διαμένουν στη Ρόδο, οι οποίοι έλαμψαν δια της απουσίας τους.

Κατά καιρούς έχουν γίνει παρατηρήσεις από τους επικεφαλής των παρατάξεων για απαξίωση του θεσμού, αφού δεν είναι η πρώτη φορά που σημειώνονται αδικαιολόγητες απουσίες.



Σάββας Καραγιάννης

Την δυσαρέσκειά του εξαφρασε ο νομαρχης Δωδεκανήσου, για την αναβολή της συνεδρίασης λόγω των απουσιών νομαρχιακών συμβούλων.

«Μετά τις πληροφορίες για την άφιξη στη Ρόδο κυβερνητικού κλιμακίου, θεωρήσαμε υποχρέωσή μας, μετά από συνεννόηση με τους επικεφαλής των παρατάξεων και των νομαρχιακών συμβούλων να πραγματοποιηθει η συνεδρίαση μία μέρα νωρίτερα. Ενημερωθήκαμε για την αναβολή της επίσκεψης το βράδυ του Σαββάτου, οπότε δεν ήταν δυνατόν να αλλάξει και πάλι η ημερομηνία σύγκλισης του σώματος. **Ενοχλεί το γεγονός ότι αρκετοί συνάδελφοι ξεκίνησαν από τα νησιά για να έρθουν και κάποιοι άλλοι που διαμένουν στη Ρόδο δεν μπήκαν στον κόπο να δώσουν το «παρών».** Αυτό όμως ας το κρίνει ο καθένας ξεχωριστά διότι πιστεύω ότι ο καθένας μας θα πρέπει να αναλαμβάνει τις δικές του προσωπικες ευθύνες. Οταν ενημερώθηκα την Παρασκευή για την οριστικοποίηση του προγράμματος του κυβερνητικού κλιμακίου, αμέσως κάλεσα τον πρόεδρο του Νομαρχιακού Συμβουλίου και τους αντινομάρχες να τεθούν σε επιφυλακή προκειμένου να ετοιμάσουν τα θέματα τα οποία έπρεπε να καταθέσουμε αφού γνωρίζαμε την σύνθεση του κλιμακίου. Δυστυχώς έπρεπε να έρθει το βράδυ του Σαββάτου για να ενημερωθούμε ότι τελικά αναβάλλεται η επίσκεψη του κλιμακίου για τον Μάϊο».

Χατζής Χατζηευθυμίου

Απαράδεκτο χαρακτήρισε το γεγονός πως απουσίασαν νομαρχιακοί σύμβουλοι από την επαρχία της Ρόδου, ο αντινομάρχης Χατζής Χατζηευθυμίου.

«Θεωρώ ότι είναι απαράδεκτο γεγονός να απουσιάζουν από τις συγκλίσεις του οργάνου, νομαρχιακοί σύμβουλοι που προέρχονται από την επαρχία της Ρόδου, όταν οι συνάδελφοί μας από τα υπόλοιπα νησιά της Δωδεκανήσου ταλαιπωρούνται για να έρθουν και να είναι συνεπείς στα καθήκοντά τους. Πιστεύω ότι η στάση αυτή δεν είναι ορθή απέναντι στο θεσμό του Νομαρχιακού Συμβουλίου. Τα θέματα που τέθηκαν στην ημερήσια διάταξη είναι πολύ σοβαρά και θα έπρεπε να ήταν όλοι εδώ, προκειμένου να καταθέσουν την άποψή τους. Ο θεσμός του Νομαρχιακού Συμβουλίου και της Νομαρχιακής Αυτοδιοίκησης γενικότερα καταξιώνεται από την παρουσία και την στάση του καθένα μας ξεχωριστά».

Ο αντινομάρχης δήλωσε πως δεν ήταν καθόλου σοβαρός ο τρόπος με τον οποίο διοργανώθηκε η άφιξη του κυβερνητικού κλιμακίου στη Ρόδο, όπως επίσης και ο τρόπος με τον οποίο ακυρώθηκε.

«Θα έπρεπε να είχε γίνει καλύτερος προγραμματισμός, μεγαλύτερη οργανωτική πρσπάθεια και να επιδειχθεί σεβασμός σε εκείνους που επρόκειτο να παρακολουθήσουν τις συνεδριάσεις και να καταθέσουν τις απόψεις τους. Δεν είναι δυνατόν να αναβάλλεται τελικά η συνεδρίαση του Νομαρχιακού Συμβουλίου και στη συνέχεια να ακυρώνεται η προγραμματισμένη επίσκεψη του κυβερνητικού κλιμακίου. Η ακύρωση της επίσκεψης ωστόσο, δεν νομίζω ότι οφείλεται στη Νομαρχιακή Επιτροπή του ΠΑΣΟΚ αλλά σε άλλους παράγοντες».

Αριστοτέλης Παυλίδης

Ο βουλευτής της Ν.Δ Αριστοτέλης Παυλίδης χαρακτήρισε εμπαιγμό προς τον Δωδεκανησιακό λαό, την αναβολή της επίσκεψης του κυβερνητικού κλιμακίου στη Ρόδο.

«Η ακύρωση της επίσκεψης του κυβερνητικού κλιμακίου στη Ρόδο αποτελεί εμπαιγμό και προσβολή προς τον Δωδεκανησιακό λαό, σε όποιο λόγο και αν οφείλεται αυτό ακόμα και στα νάζια κομματικού μεγαλοαξιωματούχου του κυβερνώντος κόμματος. Αποδεικνύει έλλειψη σεβασμού προς τους Δωδεκανησίους, απόλυτη αδιαφορία και είναι μία τρανή απόδειξη ότι το καθεστώς καταρρέει. Ποιός πρωθυπουργός θα επληροφορείτο ότι οι υπουργοί του ή οι υφυπουργοί του έχουν προγραμματίσει επίσημη επίσκεψη σε οποιαδήποτε περοχή της Ελλάδας και δεν θα τους τραβούσε τουλάχιστον τα αυτιά, αν επιχειρούσαν να διανοηθούν την ματαίωση της επίσκεψης ιδιαίτερα όταν η περιοχή την οποία πρόκειται να επισκεφθούν είναι και θεωρητικά, ιδιαίτερως φιλική προς αυτούς. Οι προσκλήσεις προς τους πολίτες ή προς τους εκπροσώπους τους, είναι απαράδεκτο να γίνονται από το κομματικό όργανο. Ανεξάρτητα από το αν η Νομαρχιακή Αυτοδιοίκηση αρέσει στην κυβέρνηση, δεν παύει να εκφράζει το σύνολο των Δωδεκανησίων και έχουν υποχρέωση κατά τα καθιερωμένα να απισταθούν σε αυτήν για να οργανώσει το οτιδήποτε θέλει, επιδιώκει ή επιθυμεί η κυβέρνηση. **Οι συναντήσεις στα πολυτελή ξενοδοχεία είναι καλές μόνο για το ουίσκι, βεβαίως όμως ο σοσιαλισμός έχει ταυτιστεί με το ουίσκι και ίσως αυτό να έχει κάποιο νόημα για τους τελευταίους σοσιαλιστές της Ευρώπης».**

Ο κ. Αριστοτέλης Παυλίδης αναφερόμενος στην απουσία των νομαρχιακών συμβούλων, τους δικαιολόγησε απόλυτα λέγοντας ότι δεν μπορούν να αποστελούν πιόνια σε σκάκι λόγω της άφιξης του κυβερνητικού κλιμακίου.



«Γιατί να έχουμε αξίωση από τους νομαρχιακούς συμβούλους να φύγουν από την άκρη της Δωδεκανήσου και να έρθουν στη Ρόδο νωρίτερα προκειμένου να ικανοποιήσουν το χρονοδιάγραμα των υπουργών και να μην έχουμε αξίωση από του υπουργούς να είναι συνεπείς στα καθηκοντά τους;».

ΝΕΑ ΜΕΘΟΔΟΣ ΜΙΚΡΟΜΕΤΑΜΟΣΧΕΥΣΗΣ ΜΑΛΛΙΩΝ
FIT-GRAFTS®



Επιτέλους!
Έχω πάλι τα δικά μου μαλλιά

ΤΩΡΑ ΚΑΙ ΣΤΗΝ ΕΛΛΑΔΑ **ΜΟΝΟ** ΣΤΗ BERGMANN KORD

Αποκτήστε πάλι τα μαλλιά που χάσατε, **από δικά σας μαλλιά!** Με τη νέα μέθοδο μικρομεταμόσχευσης μαλλιών FIT - GRAFTS, που εφαρμόζεται για πρώτη φορά στην Ελλάδα, από την εξειδικευμένη ιατρική ομάδα της BERGMANN KORD. **Με 100% επιτυχία, σε μία μόνο επίσκεψη!**

ΤΩΡΑ ΚΑΙ ΣΤΗ ΡΟΔΟ
ΚΑΝΑΔΑ 73 - ΤΗΛ. 78302

ΜΙΚΡΟΜΕΤΑΜΟΣΧΕΥΣΗ ΜΑΛΛΙΩΝ
ΠΡΟΛΗΨΗ • ΘΕΡΑΠΕΙΑ ΤΡΙΧΟΠΤΩΣΗΣ

ΕΠΙΣΤΗΜΟΝΙΚΑ ΚΕΝΤΡΑ
BERGMANN KORD
ΚΛΙΝΙΚΗ ΜΑΛΛΙΩΝ

Το απόλυτα φυσικό αποτέλεσμα

12 ΑΤΟΚΕΣ ΔΟΣΕΙΣ

ΤΗΛΕΦΩΝΗΣΤΕ ΤΩΡΑ ΓΙΑ ΔΩΡΕΑΝ ΕΝΗΜΕΡΩΣΗ ΣΤΑ: 1904 (ΑΘΗΝΑ) • 458 555 (ΘΕΣΣΑΛΟΝΙΚΗ)

ΑΘΗΝΑ: Λ. ΣΥΓΓΡΟΥ 203, Ν. ΣΜΥΡΝΗ, ΤΗΛ.: 01/93 10 108 • ΘΕΣΣΑΛΟΝΙΚΗ: ΑΔΡΙΑΝΟΥΠΟΛΕΩΣ 20 & ΑΙΓΑΙΟΥ, ΤΗΛ.: 031/458 555-8
ΞΑΝΘΗ: Π. ΤΣΑΛΔΑΡΗ 7, ΤΗΛ.: 0541/64 646 • ΜΥΤΙΛΗΝΗ: ΑΡΙΩΝΟΣ 17, ΤΗΛ.: 02951/27 080 • ΗΡΑΚΛΕΙΟ: Γ. ΠΑΠΑΝΔΡΕΟΥ & ΔΡΑΚΟΝΤΟΠΟΥΛΟΥ 49, ΤΗΛ.: 081/342 065
ΡΟΔΟΣ: ΚΑΝΑΔΑ 73, ΤΗΛ.: 0241/78302 • ΛΕΥΚΩΣΙΑ: ΛΕΩΦ. ΚΥΡΙΑΚΟΥ ΜΑΤΣΗ 40, ΤΗΛ.: 00357 (2) 499 111 • ΛΕΜΕΣΟΣ: ΛΕΩΦ. Ν. ΠΑΤΤΙΧΗ 114, ΤΗΛ.: 00357 (5) 385 000

Βρήκαν τη φόρμουλα για να δικαιολογήσουν την ακύρωση της άφιξης του κλιμακίου και ομολογούν:

«Δεν μπορούσαμε να ...συντονιστούμε»







Η βεντέτα των Παρασκευάδων με τον Κώστα Σκανδαλίδη δεν μπορεί να τίθεται πάνω από τα καυτά προβλήματα του τόπου – Απαίτηση του Γραμματέα προς υφυπουργούς: «Στη Ρόδο θα έλθετε διαβασμένοι...»

Η ΑΝΑΒΟΛΗ της επίσκεψης του κυβερνητικού κλιμακίου στη Ρόδο συνιστά ένα μείζον θέμα με ποικίλες και περίπλοκες πολιτικές διαστάσεις, έξω και πέρα από το γεγονός ότι ήλθε να φέρει στην επιφάνεια την κρίση που σοβεί μεταξύ κορυφαίων παραγόντων του ΠΑΣΟΚ στην περιοχή μας. Μια παράμετρος που μπορεί να έχει την όποια σημασία της, δεν αποτελεί όμως το μείζον στην υπόθεση.

Το σημείο που πρέπει να υπογραμμιστεί είναι ότι η Ρόδος χάνει μέχρι στιγμής την ευκαιρία να θέσει διά των τοπικών της αρχών και φορέων τα ζητήματα που την «καίνε», και ενδεχομένως να αποσπάσει μια σειρά από δεσμεύσεις και μάλιστα από τα πλέον αρμόδια χείλη. Μπορεί το παρελθόν να μας έχει προσφέρει μόνο πικρές εμπειρίες από τέτοιες πολλά υποσχόμενες αφίξεις και συσκέψεις, δεν είναι όμως δυνατόν αυτό να αποτελεί επιχείρημα για να αποδυναμώνεται εκ των προτέρων αυτή η πρωτοβουλία.

Και αυτό έγινε τις προηγούμενες ημέρες. Ο κ. Γιάννης Παρασκευάς, με την ιδιότητά του ως μέλους της Κεντρικής Επιτροπής του ΠΑΣΟΚ έκανε λόγο για «περιοδεύοντα θίασο» και για μια διαδικασία που «διακωμωδεί όσους συμμετέχουν σε αυτήν». Μια αιχμηρή και εκ των προτέρων απομυθοποίηση της άφιξης του κλιμακίου, η οποία δεν ...ενθουσίασε υποχρεωτικά τη Νομαρχιακή Επιτροπή και προσωπικά τον Γραμματέα της κ. Τιμόθεο Παρασκευά.

Το σίγουρο είναι ότι δεν ενθουσίασε - κάθε άλλο – και το Γραμματέα του ΠΑΣΟΚ κ. Κώστα Σκανδαλίδη ο οποίος είχε οριστεί επικεφαλής και συντονιστής της επίσκεψης του κυβερνητικού κλιμακίου. Πληροφορούμενος τις αιτιάσεις του κ. Παρασκευά φαίνεται να αντέδρασε με αγανάκτηση, αφού επίσης του έγινε γνωστό το πρόγραμμα που θα ακολουθείτο στη Ρόδο. Η αναβολή της άφιξης του κλιμακίου φυσικά δεν πρέπει να αποδοθεί αποκλειστικά στους παραπάνω λόγους, για τους οποίους γράφτηκαν και ακούστηκαν αρκετά.

«Θέλουμε κλιμάκιο διαβασμένων υπουργών»

ΑΠΟ το περιβάλλον του Κώστα Σκανδαλίδη θεωρούνται «γελοιότητες» τα περί αντίδρασης του Γραμματέα επειδή δεν είχε προβλεφθεί να γίνει κεντρική ομιλία από τον ίδιο. Στέκονται περισσότερο επί της ουσίας της επίσκεψης του κλιμακίου η οποία δεν έπρεπε να είχε (και πάλι) ενημερωτικό χαρακτήρα και μετά να ...ψάχνουμε τις λύσεις των προβλημάτων κάπου στο απώτερο μέλλον. Για το λόγο αυτό συνεργάτες του κ. Σκανδαλίδη απαιτούσαν απ' αυτόν να προγραμματίσει την άφιξη του κλιμακίου με τέτοιο τρόπο ώστε «τα κυβερνητικά στελέχη να έλθουν διαβασμένα στη Ρόδο και να έχουν στις αποσκευές τους έτοιμες λύσεις». Διαφορετικά, του έλεγαν, «δεν χρειάζεται να κάνετε τον κόπο».

Με δεδομένη την έλλειψη έγκαιρης συνεννόησης μεταξύ των τοπικών μας αρχών, λόγω της σχεδόν αιφνιδιαστικής γνωστοποίησης της άφιξης του κλιμακίου (ο ίδιος ο νομάρχης δήλωνε ικανοποιημένος μεν αλλά, χαρακτήριζε την Παρασκευή το βράδυ αναπάντεχη την επίσκεψη), αλλά και των όσων συνέβησαν στην Αθήνα με την αναταραχή γύρω από το Ασφαλιστικό, η επί τόπου ουσιαστική ενασχόληση με τα προβλήματα της Ρόδου θα καθίστατο αδύνατη. «Οι υπουργοί ήταν εκ των πραγμάτων απροετοίμαστοι και η επίσκεψη πολύ εύκολα θα εξελίσσονταν σε φιάσκο» τόνιζαν μερικά από τα στελέχη του ΠΑΣΟΚ, τα οποία δεν επέμεναν στην εκδοχή περί ανηλεούς κόντρας των Παρασκευάδων με τον Κώστα Σκανδαλίδη.

Θα πρέπει να σημειωθεί ότι η επίσκεψη του κλιμακίου στη Ρόδο είχε προγραμματιστεί από τον προηγούμενο Σεπτέμβριο(!) και από τότε έχει αναβληθεί σιωπηρά δύο φορές μέχρι τώρα. Την προηγούμενη εβδομάδα το ...κακό τρίτωσε.

Ο Κώστας Σκανδαλίδης όμως είναι αποφασισμένος να ξεπεραστούν τα όποια εμπόδια και έχει ήδη προσδιορίσει ως ημερομηνία άφιξης του κλιμακίου την 14η Μαίου. Μια ημερομηνία που «παίζεται» ακόμα, κάτι που αποδεικνύεται και από την ανακοίνωση της Νομαρχιακής Επιτροπής, η οποία συνεδρίασε το Σάββατο το βράδυ.

Μέσα στο «πνεύμα» η Νομαρχιακή Επιτροπή

«Σχετικά με την αναβολή της επίσκεψης του Κυβερνητικού Κλιμακίου στη Ρόδο την Δευτέρα 30 Απριλίου 2001, η Νομαρχιακή Επιτροπή Νοτίου Συγ/τος του ΠΑ.ΣΟ.Κ εξέδωσε την ακόλουθη ανακοίνωση:

Λόγοι που έχουν σχέση με τον συντονισμό και τις ανειλημμένες υποχρεώσεις των στελεχών που αποτελούσαν το Κυβερνητικό Κλιμάκιο οδήγησαν στην αναβολή της επίσκεψης.

Η Νομαρχιακή Επιτροπή του ΠΑ.ΣΟ.Κ. παρά τον μικρό χρόνο που είχε στην διάθεση της οργάνωσε με τον καλύτερο τρόπο την επίσκεψη του Κλιμακίου

Θέλουμε να ευχαριστήσουμε όλους τους φορείς που αναποκρίθηκαν στο κάλεσμά μας και βοήθησαν με ιδιαίτερο ζήλο στην οργάνωση της όλης προσπάθειας.

Τις επόμενες μέρες θα ανακοινώσουμε την νέα ημερομηνία για την πραγματοποίηση αυτής της επίσκεψης».

ΤΗΝ ίδια ώρα πληροφορίες, μάλλον αβάσιμες, ήθελαν τον υφυπουργό ΠΕΧΩΔΕ κ. Νάσο Αλευρά να έρχεται στη Ρόδο από το Σάββατο το βράδυ. Η επίσκεψή του όμως, στην περίπτωση αυτή θα είχε καθαρά ιδιωτικό χαρακτήρα, καθώς δεν είχε εξουσιοδοτηθεί να συναντήσει κανέναν.





Η ιδέα έπεσε στο τραπέζι για να εκτονωθεί η ένταση:

Να αντικατασταθεί ο Σκανδαλίδης από τον Μιλτιάδη Παπαϊωάννου

Ο Γραμματέας επέμεινε να είναι επικεφαλής γιατί έχει «σίγουρες» τρεις λύσεις να εξαγγείλει για ισάριθμα προβλήματα

ΜΠΡΟΣΤΑ στο αδιέξοδο που δημιουργήθηκε το βράδυ της Παρασκευής και το οποίο οδήγησε στην ακύρωση της επίσκεψης του κυβερνητικού κλιμακίου, μέλη της Νομαρχιακής Επιτροπής ζήτησαν από τον «επιλοχία» της κυβέρνησης κ. Μιλτιάδη Παπαϊωάννου να αντικαταστήσει τον Κώστα Σκανδαλίδη στη θέση του επικεφαλής και του συντονιστή της επίσκεψης στη Ρόδο, κάτι που φυσικά δεν έγινε αποδεκτό από τον υπουργό Επικρατείας και τον ίδιο τον Γραμματέα της Κεντρικής Επιτροπής.

Ο Κώστας Σκανδαλίδης θα βρίσκεται στη Ρόδο όποτε τελικά αποφασιστεί η οριστική ημερομηνία άφιξης του κλιμακίου και θα πάρει συγκεκριμένες πρωτοβουλίες προκειμένου οι συζητήσεις και οι περιοδείες να αποφέρουν ορατά και ουσιαστικά αποτελέσματα. Κύκλοι προσκείμενοι στον πρώην βουλευτή Δωδεκανήσου δεν αποκλείουν ακόμα και την πραγματοποίηση ομιλίας του



κ. Σκανδαλίδη στο Εθνικό Θέατρο μετά το πέρας των επαφών που θα γίνουν, όπου θα ανακοινωθούν οι επίσημες εξαγγελίες και δεσμεύσεις των αρμοδίων υπουργών και υφυπουργών.

Σύμφωνα μάλιστα με τις υπάρχουσες πληροφορίες ο Κώστας Σκανδαλίδης έκανε γνωστό σε στελέχη του ΠΑΣΟΚ που βρισκόντουσαν στην Αθήνα για τη Συνδιάσκεψη με θέμα την Τοπική Αυτοδιοίκηση, ότι «έχει έτοιμες λύσεις για συγκεκριμένα προβλήματα που βρίσκονται επί χρόνια σε εκκρεμότητα», όπως για παράδειγμα το λιμάνι της Κάσου, για το οποίο «έχουμε εκτεθεί τόσα χρόνια» – φέρεται να του είπαν οι εν λόγω παράγοντες του κόμματος.

ΑΠΟ την πλευρά του αλλά και σαν συνολικός σχεδιασμός του κόμματος, ο Κώστας Σκανδαλίδης θα επιχειρήσει και στη Ρόδο να αντιστρέψει την δυσμενή εικόνα για το κυβερνών κόμμα, το οποίο έχει περιέλθει σε τραγικό αδιέξοδο. Οι εξαγγελίες – δεσμεύσεις που θα κάνει στην πόλη μας εκτιμάται ότι θα αμβλύνουν τις πικρές εντυπώσεις που έχουν δημιουργηθεί με το Ασφαλιστικό. Οι χθεσινές του δηλώσεις (δημοσιεύονται δίπλα) απηχούν απόλυτα την εκτίμηση και τον φόβο πολλών παραγόντων του τοπικού ΠΑΣΟΚ, οι οποίοι απερίφραστα λένε:

«Πιάσαμε πάτο και δεν διαφαίνεται φως στον ορίζοντα».

Σφόδρα αυτοκριτικός ο Γραμματέας του ΠΑ.ΣΟ.Κ.:

«Αλαζόνες και αυτάρεσκοι δοκιμάζουμε τις αντοχές της κοινωνίας»

Για τα χρίσματα: «Σε Νομαρχίες και πρωτεύουσες»

ΓΙΑ να φτάσουμε στο σημείο της... ισπανικής υποχώρησης για το ασφαλιστικό, ο Κώστας Σκανδαλίδης είχε "φροντίσει" μέσα από τις αλλεπάλληλες διαβουλεύσεις στο κόμμα. Χθες εξήγησε τους λόγους:

«(...) Η εικόνα μιας κυβέρνησης που έχει απέναντί της και εναντίον της την κοινωνία, ανεξάρτητα αν δημιουργήθηκε με λάθος χειρισμούς ή με την απίστευτη σύγχυση που επικράτησε για το περιεχόμενο της πρότασής της, δεν μπορούσε να συνεχιστεί άλλο.

Και μελαγχολώ όταν νιώθω να χάνεται το έδαφος κάτω από τα πόδια μας με δικές μας απρονοησίες, αλαζονείες και αυταρέσκειες, που αναγκάζουν το ΠΑ.ΣΟ.Κ. άλλοτε να μαζεύει τα σκουπίδια, άλλοτε να αντιστέκεται κι άλλοτε να διεκδικεί τον αυτονόητο ρόλο του.

(...) Αυτό δεν σημαίνει ότι δεν υπήρξαν και κοινωνικά άδικες επιλογές. Ασφαλώς υπήρξαν. Αλλά και τα όποια θετικά ούτε διευκρινίστηκαν ούτε προβληθηκαν.

Δημιουργήθηκε μια συνείδηση ότι ο φορέας που πάντοτε έσκυβε πάνω στον εργαζόμενο, τώρα του έλεγε: "δούλευε περισσότερο, για να πάρεις λιγότερη σύνταξη". Τραυματίσαμε έτσι στο κοινωνικό επίπεδο δυνάμεις που μας εμπιστεύθηκαν, θέτοντας σε κίνδυνο την ίδια την πολιτική μας ηγεμονία. (...)

Κι ακόμη και τώρα φαίνεται να πρυτανεύουν από ορισμένους οι προσωπικές στρατηγικές, από άλλους η δονκιχωτική προσπάθεια να εξορκίσουν το ιστορικό ΠΑ.ΣΟ.Κ., από άλλους να δοκιμάζουν προκαταβολικά τις αντοχές της κοινωνίας με επικοινωνιακά τεστ. Ολα αυτά δείχνουν ότι το σημερινό πρόβλημα δεν είναι επικοινωνιακό, όπως ισχυρίζονται κάποιοι. Είναι βαθύτατα πολιτικό, είναι πρόβλημα διαχείρισης της εξουσίας, πρόβλημα του μοντέλου διακυβέρνησης, καθώς φαίνεται να χάνουμε βαθμιαία τους δίαυλους πολιτικής επικοινωνίας τόσο ανάμεσά μας, όσο και - προπαντός - με την κοινωνία.

- Και για τις συμμαχίες στις δημοτικές εκλογές και τα χρίσματα;

Υπήρξε ένας πλούσιος και γόνιμος προβληματισμός και την τελική απόφαση θα πάρει η ΚΕ στις 7 και 8 Ιουλίου. Η προσωπική μου γνώμη είναι απλή. Οι τοπικές κοινωνίες αναδεικνύουν χωρίς κομματικές χειραγωγήσεις τις τοπικές ηγεσίες. Το κόμμα προτείνει πρόγραμμα. Στις νομαρχίες, τις πρωτεύουσες και καποιους πολύ μεγάλους δήμους έχει κάποιο νόημα η επίσημη ανακήρυξη υποψηφίων από τα κόμματα.

Αλλά μέχρι εκεί. Το ΠΑ.ΣΟ.Κ., παράλληλα, θα ανακοινώσει από την αρχή ότι σε όλους τους δήμους και τους νοομούς που θα υπάρξει δεύτερος γύρος θα ψηφιστεί ο προοδευτικός υποψήφιος. Ετσι, θα δώσουμε νόημα σε επιμέρους τοπικές συμμαχίες, χωρίς προαπαιτούμενες κεντρικές ή άλλες συμφωνίες και διαπραγματεύσεις(...)».

Μετά από ριζικές ανακαινίσεις 2 ετών το πολυτελές πλέον ξενοδοχείο **RODIAN BEACH RESORT**
με το υψηλό επίπεδο προσφερόμενων υπηρεσιών, είναι πανέτοιμο και εντάσσεται στην υπηρεσία της Ροδιακής κοινωνίας.

Δίπλα από το επιβλητικό σαλόνι υπάρχει μια ήσυχη υπαίθρια γωνία **"THE WATERFALL BAR"** *με τον καταρράκτη να πέφτει στην πανέμορφη με χρυσόψαρα λιμνούλα που εκεί θα μπορούσατε να συζητήσετε με τους φίλους σας απολαμβάνοντας ποικιλία καφέδων και τα νόστιμα γλυκά μας.*

Στον 10ο όροφο βρίσκεται το άνετο και κομψό εστιατόριο **"ΗΛΙΑΔΕΣ"** *με την πανοραμική του θέα και τους εκλεκτούς μπουφέδες του, ενώ στον 11ο όροφο το κεντρικό Μπαρ του ξενοδοχείου,* **"ΡΟΔΙΤΙΚΟ"**, *απ' όπου μπορείτε να απολαύσετε το αγαπημένο ποτό σας απενίζοντας τον κόλπο της Ιξιάς και θαυμάζοντας την δύση του ηλίου υπό τους απαλούς τόνους του πιάνου.*

Στον ίδιο όροφο συνδυάζοντας βουνό και θάλασσα, δίπλα στην πισίνα, θα βρείτε το ***"a la carte"*** *εστιατόριο* **"POOL DECK"** *όπου μπορείτε να γευτείτε με γούστο και μεράκι φτιαγμένα Ελληνικά, Κυπριακά και Διεθνή εδέσματα ή το ποτό σας με τη συνοδεία μουσικής σ' ένα περιβάλλον που σίγουρα θα σας δίνει την αίσθηση ότι βρίσκεστε σε καράβι.*

Έχοντας ένα άρτιο εκπαιδευμένο προσωπικό, το ξενοδοχείο διαθέτει αίθουσες καθώς και τον χώρο της πισίνας για κάθε κοινωνική σας εκδήλωση.





Περιμένουμε να σας υποδεχτούμε και να μας γνωρίσετε.

RODIAN BEACH RESORT
Λ. Ηρακλειδών 100, 85101 Ιξιά, Ρόδος • Τηλ: 0241 89900, Fax: 0241 89901 • Internet: http://www.rodian-beach.gr • E-mail: rodian-beach@rodosnet.gr

RODIAN BEACH • RESORT
Managed by Amathus

Ο υπουργός Υγείας δεν είναι... Γιαννίτσης και προχωρά ακάθεκτος

Τι θα ισχύει για τις εφημερίες, τα απογευματινά ιατρεία και τους μάνατζερ των Νοσοκομείων

Για τις αεροδιακομιδές ασθενών θα ενοικιαστούν δύο αεροπλανα

ΠΑΡΑ τις αντιδράσεις των Ιατρικών Συλλόγων, ο υπουργός Υγείας κ. Αλέκος Παπαδόπουλος έχει πάρει τις αποφάσεις του. Ετσι από την 1/1/2001 ***θα αρχίσει η λειτουργία των απογευματινών ιατρείων μέσα στα νοσοκομεία.***

Ο υπουργός ανακοίνωσε επίσης ότι προσανατολίζεται στην αλλαγή του τρόπου εφημερίας των δημοσίων νοσοκομείων μετά το θλιβερό επεισόδιο στο νοσοκομείο Αλεξανδρούπολη ελλείψει νευροχειρουργού. Συνεργάτες του υπουργού έλεγαν ότι μελετάται η υιοθέτηση ευρωπαϊκού μοντέλου, σύμφωνα με το οποίο οι γιατροί όλων των ειδικοτήτων θα είναι σε ετοιμότητα και θα ειδοποιούνται από το νοσοκομείο τους όταν υπάρξει ανάγκη.



Ο υπουργός επανέλαβε ότι θα προχωρήσει σε 5.000 προσλήψεις στο χώρο της Υγείας. Σύμφωνα με πληροφορίες, αλλά 10.000 προσλήψεις θα γίνουν, ως το 2006, και στο χώρο της Πρόνοιας για την κάλυψη των αναγκών που θα προκύψουν από τη λειτουργία ιδρυμάτων για τους ηλικιωμένους, τα άτομα με ειδικές ανάγκες και τους πρόσφυγες. Επίσης μέσα στο Μάϊο αναμένεται να αρχίσει και η προμήθεια 131 νέων ασθενοφόρων. Από το ΕΚΑΒ έχει ήδη ξεκινήσει η διαδικασία για την προμήθεια ενός ελικοπτέρου, σε αντικατάσταση εκείνου που χάθηκε πρόσφατα, μετά την τραγωδία που ακολούθησε τη μοιραία αεροδιακομιδή από την Πάτμο, καθώς και για την ενοικίαση - πιθανότατα μέσα στο καλοκαίρι - δύο αεροπλάνων για τη διακομιδή ασθενών από νησιωτικές και άλλες απομακρυσμένες περιοχές της χώρας.



Κατά τα άλλα, την ερχόμενη εβδομάδα αρχίσει η εφαρμογή των Περιφερειακών Συστημάτων Υγείας (ΠΕΣΥ). Την περασμένη εβδομάδα υπεγράφη η απόφαση διορισμού των 17 «μικρών υπουργών» και αμέσως μετά την Πρωτομαγιά αναλαμβάνουν τα νέα τους καθήκοντα. Σύμφωνα με τον κ. Παπαδόπουλο, στόχος είναι να υπάρξουν σημάδια βελτίωσης του Συστήματος Υγείας μέσα στους πρώτους μήνες του 2002. Επίσης στις αρχές του φθινοπώρου αναμένεται να ξεκινήσει ο διορισμός των μάνατζερ, ενώ με αποφάσεις του υπουργείου Υγείας προκηρύχθηκαν οι θέσεις των διοικητών και αναπληρωτών διοικητών όλων των νοσοκομείων.

«Στο ψυγείο» η Επιτροπή Προώθησης δωδεκανησιακών θεμάτων

Τα ψεύτικα τα λόγια τα μεγάλα προκαλούν την αγανάκτηση και των θερμών υποστηρικτών της

ΣΕ τραγέλαφο εξελίσσεται η πολυσυζητημένη και πολυδιαφημισμένη Επιτροπή Προώθησης των δωδεκανησιακών θεμάτων που συγκροτήθηκε πριν από λίγους μήνες με τη συμμετοχή όλων των φορέων της περιοχής μας, με την ελπίδα ότι θα αποτελέσει το μοχλό πίεσης προς τα κέντρα λήψης αποφάσεων. Μια προσπάθεια που ξεκίνησε με πολλές προσδοκίες και για τους βασικούς εμπνευστές της όλης ιδέας, η εν λόγω Επιτροπή θα μπορούσε να συμβάλλει στο να ενωθούν οι φωνές όλων των εμπλεκομένων, έτσι ώστε να αρθεί το αδιέξοδο στο οποίο έχουν περιέλθει πολλά και καίρια ζητήματα.



Ο κ. Σάββας Καραγιάννης

Φευ... Η Επιτροπή, όπως άλλωστε είχε προβλεφθεί από πολλούς δικαιολογημένα επιφυλακτικούς, παρέμεινε στη φάση της συγκρότησης και από κει και πέρα τίποτα απολύτως. Μας έμειναν οι δηλώσεις και οι δεσμεύσεις όλων όσων συμμετείχαν στην όλη προσπάθεια, χωρίς να υπάρξει η οποιαδήποτε κινητικότητα. Η παραμικρή πρωτοβουλία. Ετσι δικαιώθηκαν όσοι επέμεναν ότι «με τη συγκρότηση Επιτροπών δεν επιλύονται τα προβλήματα μας. Αυτό που απαιτείται είναι, οι θεσμοθετημένοι φορείς, Νομαρχία, Δήμοι, βουλευτές και παραγωγικές τάξεις, ο καθένας από το μετερίζι του, να αναλάβουν την ευθύνη που απορρέει από τις αρμοδιότητές τους και να φέρουν σε πέρας την αποστολή τους».

Οι σκεπτικιστές εισέπραξαν τη δυσφορία όλων των πρωταγωνιστών αυτού του εγχειρήματος, και σε κάποιες περιπτώσεις κατηγορήθηκαν περίπου και ως ...εχθροί της Δωδεκανήσου. Ο χρόνος από μόνος του απεδείχθη μοιραίος και απόλυτα αποστομωτικός. Η Επιτροπή Προώθησης των δωδεκανησιακών θεμάτων παραμένει σε επίπεδο καλών και αγαθών προθέσεων.



Ο κ. Γιώργος Γιαννόπουλος

Όχι ότι εξέλειπαν οι λόγοι δημιουργίας της. Κάθε άλλο...

Τα προβλήματα παραμένουν άλυτα και απαιτούν λύσεις. Αναζητούν μια συγκροτημένη αντιμετώπισή τους. Η Επιτροπή και με το τεχνοκρατικό επιτελείο που θα την υποστήριζε, θα έσπευδε να «οργανώσει» τις όποιες πρωτοβουλίες «προς τα πάνω» θα αναλάμβαναν οι «ειδικοί» σε κάθε θέμα, είτε ήταν βουλευτές είτε οποιοιδήποτε άλλοι. Αυτά είχαν αποφασιστεί στις αλλεπάλληλες συσκέψεις που πραγματοποιήθηκαν προ μηνών.

Ακολούθησε η απόλυτη σιωπή και η αυτοακύρωση όλων εκείνων των πρωτεργατών. Εμεινε μόνος, γενναίος και αιθεροβάμων, δυστυχώς, ο κ. Κυριάκος Φίνας. Ενας εκ των εμπνευστών της ιδέας. Οικονομολόγος, πρώην διευθυντής του ΕΒΕΔ και με πολλές γνώσεις πάνω στα χρονίζοντα προβλήματα της Δωδεκανήσου, κλήθηκε να συντάξει ακόμα και το κείμενο βάσει του οποίου θα δραστηριοποιείτο η Επιτροπή.

Ο κ. Φίνας ίσως ήταν ο πλέον ένθερμος υποστηρικτής του όλου εγχειρήματος. Για το λόγο αυτό έχει κάθε δικαίωμα να εμφανίζεται και να δηλώνει πλήρως απογοητευμένος από την εξέλιξη που πήρε η υπόθεση. «Ομολογώ ότι είμαι βαθιά απογοητευμένος. Εχω επισκεφθεί τους πάντες και σχεδόν επί καθημερινής βάσεως. Μέχρι χθες ήμουν στον νομάρχη – έλεγε την προηγούμενη εβδομάδα – και δεν παίρνω καμιά απάντηση για το πότε επιτέλους θα γίνει κάτι».



Ο κ. Κυριάκος Φίνας

Η Επιτροπή Προώθησης των δωδεκανησιακών θεμάτων αποτελεί στην παρούσα φάση μια πρωτοβουλία κενού περιεχομένου. Διέψευσε και τους πλέον αισιόδοξους. Τους πλέον ειλικρινείς υπερασπιστές της. Η συνέχεια μόνο δυσοίωνη προδιαγράφεται. Ειδικά μάλιστα μετά την απογοήτευση που έχει επέλθει και εκφράζεται σήμερα πια και εκ των έσω. Ισως μια ...θετική εξέλιξη να θεωρείτο ο προγραμματισμός μίας ακόμα σύσκεψης. Συνηθισμένοι είμαστε...

RODOGAZ
Στη Ρόδο από το 1963



• Διανομή φιαλών υγραερίου κατ' οίκον
τηλέφωνα παραγγελιών 64409 - 094 528212
• Διανομή χύμα υγραερίου
• Πώληση καυστήρων και λεβήτων υγραερίου
για κεντρικά συστήματα θέρμανσης
• Θερμαντικά σώματα



Διεύθυνση εργοστασίου: Καναμάτ Ρόδου • Τηλ: 62649
Διεύθυνση πρατηρίου: Αυστραλίας 50 • τηλ: 34244-5

Ξεκίνησε ο 7ος διάπλους από την «Ομάδα Αιγαίου» με 20 γιατρούς και συνοδούς

Με φουσκωτό προσεγγίζουν οι ελπίδες στα νησιά

«Επιτέλους έρχονται οι γιατροί» φώναζαν οι κάτοικοι στην Πάτμο και κατέκλεισαν το Κ.Υ. για να πάρουν σειρά προτεραιότητας

Του *Νεκτάριου Καλογήρου*

«ΕΡΧΟΝΤΑΙ οι γιατροί!» φώναζαν προχθές οι κάτοικοι της Πάτμου και επεφημούσαν τους ανθρώπους εκείνους που κάθε χρόνο αναλαμβάνουν την πρωτοβουλία να κάνουν το διάπλου του Αιγαίου με φουσκωτά σκάφη, προσπαθώντας παράλληλα να παράσχουν προς τους κατοίκους των νησιών όλα εκείνα (για την υγεία) που τους στερεί η ίδια η πολιτεία.

Η «Ομάδα Αιγαίου» και εφέτος ξεκίνησε το διάπλου του Αιγαίου πελάγους, τον 7ο κατά σειρά, έχοντας ως μέσο οκτώ φουσκωτά σκάφη και αρκετό κουράγιο για να αντιμετωπίσουν τα προβλήματα που πάντοτε υπάρχουν. Στην «Ομάδα Αιγαίου» συμμετέχουν 20 άτομα, οι 14 από τους οποίους είναι γιατροί διαφόρων ειδικοτήτων.

Από την περασμένη εβδομάδα οι άνθρωποι αυτοί ξεκίνησαν την μεγάλη τους προσπάθεια με πρώτο σταθμό την Πάτμο όπου έφτασαν το Σάββατο. Η είδηση της προσέγγισης των γιατρών κυκλοφόρησε αμέσως στο νησί και αμέσως πάρα πολύς κόσμος συγκεντρώθηκε στο Κέντρο Υγείας προκειμένου να πάρει σειρά και να εξετασθεί. Για τους κατοίκους της Πάτμου, όπως και για όλους τους κατοίκους των μικρών νησιών, σπανίως παρουσιάζονται ευκαιρίες για μια επί τόπου πλήρη ιατρική εξέταση.

Ολοι οι γιατροί, με τη βοήθεια της Ευρωκλινικής Αθηνών, του ομίλου INTER-AMERICAN (που ανέλαβε τη σχετική χορηγία), αμέσως ανέλαβαν δράση εξετάζοντας έναν - έναν όλους τους συγκεντρωμένους. «Είναι κάτι πρωτοφανές, δεν περιμέναμε να δούμε τόση λαχτάρα για μια ιατρική εξέταση» δήλωσε προς τη Δράση η υπεύθυνη της Ευρωκλινικής Αθηνών Βίλλυ Γιοβανίδου. Οι ιατρικές εξετάσεις γινόταν σε όλη τη διάρκεια της χθεσινής ημέρας και θα συνεχισθούν κατά τη διάρκεια και της σημερινής ημέρας. Επιπρόσθετα για σήμερα έχει προγραμματισθεί η πραγματοποίηση ενός ειδικού σεμιναρίου για την καρδιοαναπνευστική ανάνηψη. Ο σκοπός του σεμιναρίου είναι να παρασχεθούν οι γνώσεις προς τους κατοίκους (σε όσους ενδιαφέρονται) για να βοηθήσουν στην άμεση αντιμετώπιση τέτοιου είδους περιστατικών.



Η «Ομάδα Αιγαίου» αύριο θα βρίσκεται στους Λειψούς και εν συνεχεία θ' ακολουθήσει μια πορεία, με προσεγγίσεις στα μικρά νησιά, η οποία θα καταλήξει στην Κάλυμνο (11 Μαΐου) και θα ολοκληρωθεί με μια μεγάλη συναυλία που θα δοθεί από τον Γιώργο Νταλάρα (13 Μαΐου). Το έργο που επιτελεί η «Ομάδα Αιγαίου» μπορεί να χαρακτηρισθεί ως εθνική προσφορά (οι λόγοι εξηγούνται στη διπλανή στήλη). Υπεύθυνος της Ομάδας είναι ο κ. Γιώργος Χριστοδούλου ο οποίος δήλωσε προς τη Δράση ότι «κάθε χρόνο θα είμαστε παρόντες και θα κάνουμε το διάπλου του Αιγαίου, όπως αυτό κάνουμε τα τελευταία επτά χρόνια. Ο κόσμος μας περιμένει και είναι πάρα πολύ σημαντικό αυτό». Σε ό,τι αφορά τις δυσκολίες του ταξιδιού: «Υπάρχουν αρκετές δυσκολίες, όμως τις ξεπερνάμε. Ο καιρός όταν ξεκινήσαμε ήτανε καλός, όμως από την Τρίτη προβλέπεται επιδείνωση των καιρικών φαινομένων, εμείς θα συνεχίσουμε κανονικά τηρώντας το πρόγραμμά μας χωρίς παρέκλιση».

Μια «εθνική προσφορά» που πρέπει να τύχει αναγνώρισης

Αγωνία για τα συμπεράσματα των γιατρών



Με ιδιαίτερο ενδιαφέρον αναμένονται τα συμπεράσματα των ιατρών της «Ομάδας Αιγαίου» από τις εξετάσεις που διενήργησαν στους κατοίκους της Πάτμου, όπως και τα αντίστοιχα που θα προκύψουν στη διάρκεια του διάπλου των νησιών της Δωδεκανήσου.

Από ιατρικούς κύκλους έχει εκφρασθεί η άποψη πως θα πρέπει να αναμένονται δυσάρεστες εκπλήξεις «διότι η απουσία προληπτικών ιατρικών εξετάσεων δημιουργεί τις προϋποθέσεις για τη μεγιστοποίηση της εξάπλωσης διαφόρων νοσημάτων, που υπό άλλες προϋποθέσεις θα μπορούσαν πολύ εύκολα να αντιμετωπισθούν». Ο καρκίνος του μαστού για τις γυναίκες είναι πολύ εύκολα διαγνώσιμος, ωστόσο χωρίς την αρωγή του γιατρού η «ψηλάφιση» τελικά δεν μπορεί να φέρει το προσδοκόμενο αποτέλεσμα. Σε ό,τι αφορά το συγκεκριμένο παράδειγμα εκφράσθηκε φόβος πως «στην Πάτμο ενδεχομένως να διαπιστωθούν αρκετά κρούσματα καρκίνου του μαστού, τα οποία δυστυχώς ήδη πιθανόν να έχουν κάνει μετάσταση».

Η προληπτική ιατρική είναι ένα μεγάλο ζητούμενο για τα νησιά ολόκληρου του Αιγαίου και είναι εκείνη που μπορεί να σώσει ανθρώπινες ζωές. Για το λόγο αυτό και η εθελοντική προσφορά της «Ομάδας Αιγαίου» μπορεί να χαρακτηρισθεί ως «εθνική προσφορά» και θα πρέπει να τύχει της ανάλογης αναγνώρισης.

Σοβαρό πρόβλημα στο αεροδόμιο «Διαγόρας»

«Out of order» η Υπηρεσία Πληροφοριών

Περισσότεροι από 8.000 τουρίστες διακινήθηκαν στη διάρκεια του Σαββατοκύριακου από τον αερολιμένα Ρόδου «Διαγόρας», ενώ έχει υπολογισθεί ότι στη διάρκεια της περασμένης εβδομάδας διακινήθηκαν συνολικά 14.000 επιβάτες. Οι τουρίστες προέρχονταν κυρίως από τη Γερμανία.

Προβλήματα στη διακίνηση των τουριστών δεν παρουσιάσθηκαν, ωστόσο αποτελεί πολύ μεγάλη έλλειψη για τον αερολιμένα «Διαγόρας» η μη



στελέχωση της Υπηρεσίας Πληροφοριών. Ο αερολιμενάρχης Ρόδου Δημήτρης Σταυριανός έχει κατ' επανάληψη κάνει αναφορές προς την Κεντρική Υπηρεσία της Υπηρεσίας Πολιτικής Αεροπορίας εξηγώντας το μέγεθος του προβλήματος που δημιουργείται καθημερινά. Παρά τις διαμαρτυρίες ωστόσο η θέση αυτή παραμένει κενή και ενίοτε καλύπτεται κατά τις πρωινές ώρες εκ των ενόντων.

Την περασμένη Παρασκευή επρόκειτο να πραγματοποιηθεί στην Αθήνα η συνάντηση των αερολιμεναρχών ολόκληρης της χώρας. Στη συνάντηση ο κ. Δημήτρης Σταυριανός επρόκειτο να θέσει εκ νέου το συγκεκριμένο θέμα, γι' αυτό και δεν αποκλείεται εντός της ημέρας να γίνουν από τον ίδιο ανακοινώσεις για το τι θα ισχύσει στη διάρκεια της φετινής τουριστικής περιόδου για το πλέον «νευραλγικό» τμήμα του αεροδρομίου.

ΞΕΝΑΚΗΣ
ΗΛΕΚΤΡΟΚΟΣΜΟΣ
Ενα βήμα μπροστά!!
ΚΑΘΕ ΕΒΔΟΜΑΔΑ
ΜΟΝΑΔΙΚΕΣ ΠΡΟΣΦΟΡΕΣ!!!

Τώρα
Με κάθε τηλεόραση 29" SONY KV29FX65
Δώρο!!

Φορητό ραδιοκασετόφωνο με CD αξίας 35.000 δρχ.
Επωφεληθείτε και κερδίστε διπλά!!
Στις καλύτερες τιμές της αγοράς και πλούσια ΔΩΡΑ
ΞΕΝΑΚΗΣ ΗΛΕΚΤΡΟΚΟΣΜΟΣ
Ενα βήμα μπροστά ...στις μεγάλες προσφορές
Κ. ΥΔΡΑΙΟΥ 2, ΡΟΔΟΣ, ΤΗΛ: 26597 - 30274

DODEKANISOS
ΔΩΔΕΚΑΝΗΣΟΣ ΝΑΥΤΙΛΙΑΚΗ Ν.Ε.
Κρατήσεις on line:
«ΔΩΔΕΚΑΝΗΣΟΣ ΝΑΥΤΙΛΙΑΚΗ» Ν.Ε.
Αυστραλίας 3 - Ρόδος 85100. Τηλ. 0241-70590. FAX. 70591
και στον ταξιδιωτικό σας πράκτορα
ΔΡΟΜΟΛΟΓΙΑ ΤΟΥ ΤΑΧΥΠΛΟΟΥ ΚΑΤΑΜΑΡΑΝ «DODEKANISOS EXPRESS»
ΑΠΟ 23 Απριλίου 2001

	Αναχωρήσεις από ΡΟΔΟ (Κεντρικό λιμάνι - Κολώνα)
ΔΕΥΤΕΡΑ	1ο δρομολόγιο: 09.00 από ΡΟΔΟ για ΚΑΣΤΕΛΛΟΡΙΖΟ και επιστροφή 2ο δρομολόγιο: 14.30 από ΡΟΔΟ για ΣΥΜΗ-ΤΗΛΟ-ΝΙΣΥΡΟ-ΚΩ-ΚΑΛΥΜΝΟ (διανυκτέρευση)
ΤΡΙΤΗ 07.30	1ο δρομολόγιο: 07.30 από ΚΑΛΥΜΝΟ για ΑΣΤΥΠΑΛΑΙΑ και επιστροφή 2ο δρομολόγιο: 11.00 από ΚΑΛΥΜΝΟ για ΛΕΡΟ-ΛΕΙΨΟΙ-ΠΑΤΜΟ-ΑΡΚΙΟΙ-ΑΓΑΘΟΝΗΣΙ-ΠΥΘΑΓΟΡΕΙΟ-ΑΓΑΘΟΝΗΣΙ-ΑΡΚΙΟΙ-ΠΑΤΜΟ-ΛΕΙΨΟΙ-ΛΕΡΟ (διανυκτέρευση)
ΤΕΤΑΡΤΗ 07.30	07.30 από ΛΕΡΟ για ΚΑΛΥΜΝΟ-ΚΩ-ΝΙΣΥΡΟ-ΤΗΛΟ-ΣΥΜΗ-ΡΟΔΟ
ΠΕΜΠΤΗ 09.00	09.00 από ΡΟΔΟ για ΚΑΣΤΕΛΛΟΡΙΖΟ 16.30 από ΚΑΣΤΕΛΛΟΡΙΖΟ για ΡΟΔΟ
ΠΑΡΑΣΚΕΥΗ 8.30	08.30 από ΡΟΔΟ για ΚΩ-ΚΑΛΥΜΝΟ-ΛΕΡΟ-ΛΕΙΨΟΙ-ΠΑΤΜΟ-ΛΕΡΟ-ΚΑΛΥΜΝΟ-ΚΩ-ΡΟΔΟ
ΣΑΒΒΑΤΟ 08.30	08.30 από ΡΟΔΟ για ΤΗΛΟ-ΝΙΣΥΡΟ-ΚΩ-ΚΑΛΥΜΝΟ-ΛΕΡΟ-ΚΑΛΥΜΝΟ-ΚΩ-ΝΙΣΥΡΟ-ΤΗΛΟ-ΡΟΔΟ
ΚΥΡΙΑΚΗ 08.30	08.30 από ΡΟΔΟ για ΚΩ-ΚΑΛΥΜΝΟ-ΛΕΡΟ-ΛΕΙΨΟΙ-ΠΑΤΜΟ-ΛΕΡΟ-ΚΑΛΥΜΝΟ-ΚΩ-ΣΥΜΗ-ΡΟΔΟ

Αν δεν «πληρώσουν» οι υπεύθυνοι, θα ξανασυμβεί κάποτε το ίδιο...

***ΟΞΥΜΩΡΟ** σχήμα αποτελούν τα όσα συντελούνται το τελευταίο διάστημα γύρω από το φλέγον θέμα του κοινωνικοασφαλιστικού συστήματος. Αν όχι τον ορισμό της λογικής του... πλήρους παραλογισμού! Γιατί αυτοί οι οποίοι οφείλουν να δώσουν εξηγήσεις για τη διασπάθιση (περί αυτού ακριβώς πρόκειται) των χρημάτων του κοσμάκη, ζητούν από πάνω και τα... «ρέστα»!*

ΓΙΑ το «δυσοίωνο μέλλον που προβλέπεται» αρκείται και μόνο να μιλάει η κυβέρνηση, θέτοντας εκ του πονηρού σε πρώτη σειρά προτεραιότητας «το δέον γενέσθαι»... από εδώ και μπρος! Αποφεύγοντας συστηματικά να κάνει την οποιαδήποτε αναφορά στο γεννεσιουργό αίτιο που προκάλεσε το πρόβλημα! Σαν να «πέταξαν» τα αποθεματικά των ασφαλιστικών ταμείων από κάποια αόρατη... μαύρη μαγεία και όχι από συγκεκριμένα ανθρώπινα χέρια (ή, αν προτιμάτε, από συγκεκριμένες πολιτικές επιλογές)...

Κατανοητόν κύριε πρωθυπουργέ;



ΣΤΟ ΣΗΜΕΙΟ ακριβώς αυτό έγκειται η ουσία της υπόθεσης. Οτι σ' αυτό το απίθανο κράτος, που έχει στείλει στις φυλακές μέχρι τους ίδιους τους Κολοκοτρώνηδές του, δεν έχει κληθεί κανείς στους χαλεπούς καιρούς της σύγχρονης ιστορίας μας να αναλάβει τις ευθύνες των σφαλμάτων του. Στοιχείο και αυτό της μικρότητας όλων τους!

ΓΙ' ΑΥΤΟ ο κάθε υπουργός, ακόμα και στην ίδια κυβέρνηση, αναιρεί συνεχώς τον προκάτοχό του χωρίς καμμία ενιαία πολιτική συνέχειας και συνέπειας. Και όλοι μαζί, πειραματίζονται μονίμως... «στου κασίδη την κεφάλη»! Αν λοιπόν συνεχίσουν να μην «πληρώνουν» ποτέ οι υπεύθυνοι και πάμε μονίμως... παρακάτω, κλείνοντας τα μάτια στο αμαρτωλό παρελθόν, τα πράγματα θα έλθουν ξανά κάποια στιγμή στον ίδιο παρονομαστή!

ΑΚΟΜΑ και αν «στρώσει» με νέες αιματηρές θυσίες το ασφαλιστικό, πάλι θα βρεθούν κάποτε κάποιοι σαλτιμπάγκοι στο μέλλον που θα το... ξαναγκρεμίσουν! Γι' αυτό, «εδώ και τώρα» μία και μόνο πρέπει να είναι η αφετηρία του περιβόητου κοινωνικού διαλόγου: Κάθε κατεργάρης στον πάγκο του!

«Εδώ και τώρα», πριν τις νέες θυσίες των «ξεζουμισμένων» της... αλλαγής

Πρώτα οι ένοχοι στην «πυρά»!

Να λογοδοτήσουν στα θύματά τους αυτοί που λεηλάτησαν τα ασφαλιστικά ταμεία

ΜΕ ΠΟΙΑ *εχέγγυα αξιοπιστίας* έρχεται η σημερινή κυβέρνηση να εμφανισθεί ως ο... εγγυητής του ασφαλιστικού μέλλοντος των δύσμοιρων εργαζομένων αυτής της χώρας, αλλά και των επόμενων γενεών; Και πώς άραγε *τολμά* να ζητάει νέες θυσίες, αυτή τη φορά μάλιστα *μέχρι τη... «Δευτέρα Παρουσία»*, απ' όλους αυτούς που *τους ξεζούμισε τόσα χρόνια σαν τη στημένη λεμονόκουπα*, στο βωμό των χρονίων «κούφιων» υποσχέσεων για ένα... «καλύτερο αύριο»;

Αυτό είναι το μείζον ερώτημα που πρέπει να απαντηθεί από τους έχοντες «τα γένια και τα κτένια», *πριν καν ξεκινήσει ο περιβόητος «κοινωνικός διάλογος»!* Γιατί, ένα ανακόλουθο κράτος προς τον... ίδιο του τον εαυτό, που μοιραία έφτασε στο έσχατο σημείο να φαντάζει στα μάτια των πάντων ως *εντελώς αναξιόπιστο*, δεν μπορεί ασφαλώς να αποτελεί τον φερέγγυο συνομιλητή που απαιτείται για ένα τόσο «λεπτό» εγχείρημα...

ΕΙΝΑΙ εξώφθαλμα σαφές πλέον ότι *χρειάζεται... πολύ θράσος* για να εμφανισθεί ως καλοπροαίρετος εταίρος ενός ειλικρινούς διαλόγου ο... λύκος που φύλαγε επί τόσα χρόνια τα πρόβατα! Απ' αυτό βέβαια απεδείχθη ότι *πάντα είχαν... περίσσευμα* τα κορυφαία κυβερνητικά στελέχη του ΠΑΣΟΚ! Γι' αυτό άλλωστε αποτολμούν να παρουσιαστούν ξανά στους «υπηκόους» τους με το προσωπείο του... σωτήρα!

Διέλαθε όμως προφανώς από την εμβέλεια των αισθητηρίων τους, ότι... *ξύπνησαν πια οι «μαύροι»!* Ακόμα και αυτοί από τους οποίους αντλούσαν μέχρι πρότινος τη δύναμή τους - και κατά προέκταση αυτό το απύθμενο θράσος -, *υφαρπάζοντας δολίως τη ψήφο τους με ψευδεπίγραφες φρούδες ελπίδες*, άνοιξαν τα μάτια και είδαν το «φως» τους! Γιατί *και ο εμπαιγμός έχει τα όριά του...*

ΤΑ ΕΠΙΣΗΜΑ αποκαλυπτήρια της ωμής πραγματικότητας, που *απογύμνωσαν ως απατηλό το όνειρο των «καλύτερων ημερών»*, προκαλούν ως εκ τούτου εύλογες επιπτώσεις που *θα κληθεί αναπόφευκτα να τις επωμισθεί το κυβερνόν κόμμα, είτε το θέλει, είτε όχι!* Με τη μορφή μάλιστα του άγνωστού του - όπως φαίνεται - «μπούμεραγκ», που ήλθε ο καιρός να το γνωρίσει και από τις δύο του όψεις!

Πριν προβεί η κυβέρνηση του κυρίου Σημίτη και των περί αυτόν ψευτοσοσιαλιστών στη διάγνωση ότι η «μόνη θεραπεία» του ασφαλιστικού μας συστήματος είναι να δουλεύουν υποχρεωτικά περισσότερα χρόνια οι Ελληνες και αντί αυξήσεως - έστω - να αμοίβονται στη δύση του βίου τους (και αν προλάβουν), με... λιγότερα χρήματα από τις- ούτως ή άλλως πενιχρές - σημερινές συντάξεις, έπρεπε προηγουμένως να αναζητήσει *την αιτία του κακού!* Πασιφανές όμως είναι ότι *το αποφεύγει όπως ο διάβολος το λιβάνι!* Εχοντας προφανώς... το λόγο του!

ΚΟΙΝΗ είναι συγκεκριμένα η παραδοχή ότι *υφίστανται ευθύνες και μάλιστα βαρύτατες* για το γεγονός ότι *«πάτωσαν» τα αποθεματικά των ασφαλιστικών ταμείων.* Ουδείς αμφισβητεί, γιατί... θα πέσει ο ουρανός να τον πλακώσει, ότι επί σειρά ετών *υπήρξε κακοδιαχείριση - αν μη τί άλλο πιο κολάσιμο - των εισφορών του κοσμάκη.* Ομως κανείς δεν «ακουμπά» αυτή την παράμετρο, που αποτελεί τον ακρογωνιαίο λίθο του όλου προβλήματος!

Αντ' αυτού, *ζητούν και... «τα ρέστα»!* Από ποιούς μάλιστα; Απ' αυτούς που *έπρεπε να τους είχαν στήσει στον τοίχο και να ζητούν την κεφαλή τους «επί πίνακι»!* Σ' αυτό ακριβώς το χονδροειδές σημείο έγκειται το παράλογο των πραγμάτων, αλλά και η αποθέωση της θρασύτητας...

ΠΟΤΕ όμως δεν είναι αργά για να πάρουν το μάθημά τους όσοι νομίζουν ότι μπορούν να παίζουν ανώδυνα στις πλάτες των άλλων. *Πρώτα οι ένοχοι στην «πυρά» και μετά η έναρξη του διαλόγου!*

N.N.

ΑΠΟΡΙΑΣ ΑΞΙΟΝ... ΠΩΣ ΤΑ ΚΑΤΑΦΕΡΑΝ

Με τις πιο υψηλές εισφορές της Ευρώπης!

ΜΠΟΡΕΙ να μην είναι του παρόντος, αφού η απισπίωση ολόκληρου του φάσματος των ευθυνών για την καταρρευση του ασφαλιστικού συστήματος της χώρας θα απαιτούσε... ολόκληρες εκδόσεις και ατελείωτο μελάνι, ομως είναι πράγματι *απορίας άξιον... πώς τα κατάφεραν να το πετύχουν!* Γιατί, όντως χρειάζεται... μεγάλη προσπάθεια για να ισοπεδωθεί ένα σύστημα το οποίο εισπράττει επί τακτικής βάσεως και μάλιστα παχυλά!

Είναι παγκοίνως γνωστό ότι οι εισφορές που πληρώνουν κάθε μήνα από τον μισθό τους οι εργαζόμενοι για τα ασφαλιστικά ταμεία είναι οι πιο υψηλές (σε ποσοστιαία αναλογία) απ' όλες τις άλλες χώρες της Ευρωπαϊκής Ενωσης, και όχι μόνο βέβαια. Ειδικά μάλιστα οι ασφαλισμένοι του Ι.Κ.Α. καλούνται να καταβάλουν (μαζί με τις εργοδοτικές εισφορές) εξωφρενικά ποσοστά, που προσεγγίζουν *το ήμισυ των μηνιαίων αποδοχών τους!* Και σε ορισμένες περιπτώσεις, όπως βαρέα και ανθυγιεινά, ακόμα παραπάνω...

ΟΤΑΝ περί τα τέλη της δεκαετίας του '80 έγιναν εκείνες οι κατακόρυφες αυξήσεις των ήδη υψηλών εισφορών προς το εν λόγω αμαρτωλό ταμείο, ο λόγος που επικαλέστηκαν οι εμπνευστές τους ήταν... ο ίδιος ακριβώς τον οποίο προβάλλουν και σήμερα. Δηλαδή την οικονομική του εξυγίανση. Θεωρώντας την ως βέβαια!

Γιατί έπεσαν τότε έξω στους υπολογισμούς τους; Ουδέποτε εδόθη μία απάντηση. Αντ' αυτού, έρχονται τώρα να αντλήσουν *από τα δεκάδες υγιή ταμεία* που υπάρχουν ακόμα στη χώρα μας τα συμπληρώματα τα οποία χρειάζονται *για να τα «τσοντάρουν» στο ΙΚΑ και στους υπόλοιπους παθητικούς οργανισμούς.* Μέχρι να τους... διαλύσουν και αυτούς, και να ησυχάσουν! Γιατί αυτό προμηνύεται να είναι μελλοντικά το αποτέλεσμα των συγχωνεύσεων.

ΠΑΝΩ απ' όλα όμως, αν δεν πρόσφεραν *άτοκα* «εδώ και κει» τα αποθεματικά όταν τα επιτόκια έτρεχαν με δείκτες του 25%, σήμερα δεν θα υπήρχε «ούτε γάτα, ούτε ζημιά»! Μεγαλο όμως αυτό το κεφάλαιο...





Σήμερα στο Δημοτικό Συμβούλιο Ρόδου

Μεσημβρινή συνεδρίαση λόγω της Πρωτομαγιάς

ΣΤΗΝ τελευταία συνεδρίαση του μήνα συνέρχεται ***σήμερα*** το Δημοτικό Συμβούλιο της πόλης μας, προκειμένου να δρομολογήσει την διεκπεραίωση μιας σειράς διαδικαστικών θεμάτων που έχουν συσσωρευθεί στις υπηρεσίες του και χρειάζονται την τυπική «βούλα» για να προωθηθούν προς το στάδιο της υλοποίησης.

Συνολικά στην ημερήσια διάταξη περιλαμβάνονται ***26 θέματα***, από τα οποία τα πιο βασικά αφορούν τη συμμετοχή του Δήμου Ροδίων σε διάφορες ευρύτερες συνεργασίες, όπως το Δίκτυο Τουριστικών Δήμων και Κοινοτήτων Ελλάδας και το Συμβούλιο Νησιωτικών Δήμων και Κοινοτήτων Ελλάδας. Το σώμα θα κληθεί να εγκρίνει τις σχετικές πιστώσεις, καθώς επίσης την ετήσια εισφορά στο Δίκτυο «Recevin» και την εκπροσώπηση του Κέντρου «Καλλιπάτειρα» στο συνέδριο του δικτύου «Ανδρομέδα», που θα γίνει στην Αθήνα.



ΣΗΜΑΝΤΙΚΟ τμήμα της συνεδρίασης θα απορροφήσει και η συζήτηση των δραστηριοτήτων του ΡΟΔΑ, που θα έλθει ενώπιον του Δημοτικού Συμβουλίου σε έξι επιμέρους σκέλη. Επίσης θα τεθούν προς έγκριση και δύο θέματα που αφορούν τον Δημοτικό Οργανισμό Πρόνοιας.

Σημειώνεται ότι η συνεδρίαση θα γίνει κατά παρέκλιση των καθιερωμένων - λόγω του αυριανού εορτασμού της Πρωτομαγιάς - τις μεσημβρινές ώρες και όχι το βράδυ, όπως συνήθως. Εχει προγραμματισθεί συγκεκριμένα να αρχίσει στις 12 το μεσημέρι.

* * *

Για την κάλυψη των αυξημένων αναγκών του

Προσλήψεις εκπαιδευτικών στο Πανεπιστήμιο Αιγαίου

ΣΕ περαιτέρω ενίσχυση του διδακτικού προσωπικού του προχωράει μέσα στο αμέσως προσεχές διάστημα το Πανεπιστήμιό μας, προκειμένου να καταστήσει περισσότερο αποτελεσματική τη λειτουργικότητα των τμημάτων του. Καθ' ότι η διαρκής αναβάθμισή του δημιουργεί κενά, τα οποία πρέπει να καλυφθούν.

Κατά την παρούσα φάση η διοίκησή του προτίθεται να προβεί στην πλήρωση ***τριών ακόμα θέσεων*** Διδακτικού Ερευνητικού Προσωπικού (Δ.Ε.Π.), διαφόρων κατηγοριών. Ειδικότερα:

➢ Για το Παιδαγωγικό Τμήμα ***Μεσογειακών Σπουδών*** αναζητείται ένας επίκουρος καθηγητής ή λέκτορας, με γνωστικό αντικείμενο τη «Συγκριτική Γλωσσολογία με έμφαση τις γλώσσες της νοτιοανατολικής Μεσογείου».

➢ Για το ίδιο Τμήμα χρειάζεται και ένας αναπληρωτής ή επίκουρος καθηγητής, στο αντικείμενο της «Γενικής Γλωσσολογίας».

➢ Για το Παιδαγωγικό Τμήμα ***Δημοτικής Εκπαίδευσης*** προορίζεται ένας εκπαιδευτικός στη βαθμίδα του αναπληρωτή καθηγητή, με γνωστικό αντικείμενο την «Γλωσσική και Πολιτισμική Πολυμορφία στο σχολείο».

ΟΣΟΙ ενδιαφέρονται για την πλήρωση των εν λόγω θέσεων έχουν περιθώριο να υποβάλουν τις αιτήσεις τους στη γραμματεία των εν λόγω Σχολών ***μέχρι το τέλος της εβδομάδας*** που διανύουμε (καταληκτική προθεσμία αναφέρεται η 6η Μαΐου).

Παράλληλα πρέπει να υποβάλουν και μια σειρά από δικαιολογητικά, όπως αναλυτικό βιογραφικό σημείωμα, επιστημονικά δημοσιεύματα, τα επικυρωμένα αντίγραφα των πτυχίων και των τίτλων σπουδών τους, αντίγραφο ποινικού μητρώου κλπ

ΕΝ ΤΩ ΜΕΤΑΞΥ, ***σήμερα Δευτέρα*** 30 του μηνός εκπνέουν οι προθεσμίες εκδήλωσης ενδιαφέροντος από όσους εκπαιδευτικούς επιθυμούν να καλύψουν εξειδικευμένες διδακτικές ανάγκες του διδασκαλίου «Αλέξανδρος Δελμούζος», που λειτουργεί υπό την σκέπη του Παιδαγωγικού Τμήματος Δημοτικής Εκπαίδευσης.

Τα γνωστικά αντικείμενα που περιλαμβάνει η πρόσκληση είναι τα εξής: Παιδαγωγική, Ψυχολογία, Νεοελληνική Γραμματεία, Διδακτική Μεθοδολογία, Διγλωσσία Μαθητών, Διδακτική Μαθηματικών, Ιστορίας, Θρησκευτικών, Μουσικής, Γυμναστικής, καθώς επίσης Φυσικών Επιστημών και Περιβάλλοντος.

Προχωράει ήδη με γοργούς ρυθμούς η στελέχωση

ΠΕΡΙΣΣΟΤΕΡΟΙ κατά έντεκα εν σχέσει με πέρσυ είναι οι υποψήφιοι που υπέβαλαν αίτηση φέτος στο Κεντρικό Λιμεναρχείο Ρόδου για την κατάταξή τους στο Λιμενικό Σώμα. Μέχρι το μεσημέρι της περασμένης Παρασκευής συγκεκριμένα, οπότε εξέπνευσαν τα όρια των προθεσμιών, εκδήλωσαν ενδιαφέρον 44 συνολικά άτομα από την ευρύτερη περιφέρεια του επαρχείου μας, ενώ πέρσυ οι υποψήφιοι ήταν 33 και το 1999 μόλις 25.

ΜΕΤΑΞΥ αυτών συγκαταλέγονται και 17 γυναίκες, γεγονός που πιστοποιεί ότι το θήλυ φύλλο εισέρχεται ολοένα και πιο δυναμικά στον ανδροκρατούμενο παραδοσιακά χώρο των Σωμάτων Ασφαλείας. Το πλέον αξιοσημείωτο όμως είναι ότι οι περισσότεροι από τους υποψήφιους διαθέτουν προσόντα ανώτερα από τα προβλεπόμενα. Ενώ συγκεκριμένα οι «μίνιμουμ» προδιαγραφές απαιτούν απολυτήριο Δευτεροβάθμιας Εκπαίδευσης (δηλαδή Λυκείου), ένα σημαντικά μεγάλο μέρος των υποψηφίων είναι απόφοιτοι Α.Ε.Ι. και Τ.Ε.Ι.

ΓΙΑ αυτό το γεγονός φυσικά έχει κάθε λόγο να επιχαίρει το Λιμενικό Σώμα, αφού αντανακλά άμεσα στην αναβάθμιση των ποιοτικών χαρακτηριστικών της σύνθεσής του. Σημειώνεται ότι από ολόκληρη τη χώρα θα καταταγούν αυτή την περίοδο 550 δόκιμοι λιμενοφύλακες, ενώ αναμένεται ότι θα ακολουθήσουν - για τους λόγους που αναφέρονται κατωτέρω - και άλλοι σχετικοί διαγωνισμοί κατά το αμέσως προσεχές διάστημα. Ανωτέρα γαρ η «βία»...



Εν όψει των αυξημένων αναγκών της Ολυμπιάδας

Σταδιακά... διπλάσιο το Λιμενικό!

Ωφελημένος θα βγει και ο ευαίσθητος χώρος του νομού μας

ΣΧΕΔΟΝ διπλάσια απ' ότι είναι σήμερα προβλέπται να γίνει μέσα στα επόμενα τρία χρόνια η συνολική δύναμη του Λιμενικού Σώματος της χώρας μας! Γεγονός που οφείλεται στις αυξημένες ανάγκες οι οποίες προκύπτουν από την ανάληψη της διοργάνωσης των Ολυμπιακών αγώνων, που συνεπάγεται - όπως καθίσταται αυτονόητο - την πλήρη εξασφάλιση της προστασίας των ξένων αντιπροσωπειών κατά τις θαλάσσιες μετακινήσεις τους.

Ενώ συγκεκριμένα σήμερα υπηρετούν στο Σώμα 5.500 περίπου άτομα, οι προδιαγραφές που έχουνν τεθεί για να είναι άρτια στελεχωμένο μέχρι το 2004 προβλέπουν την ένταξη άλλων 3.500 περίπου λιμενικών, όλων των διαβαθμίσεων. Από απλούς λιμενοφύλακες μέχρι αξιωματικούς και υπαξιωματικούς.

ΠΡΟΦΑΝΩΣ, στην προκειμένη περίπτωση η Ολυμπιάδα αποτελεί για τον νευραλγικό αυτό τομέα, ο οποίος ουδέποτε αντιμετωπίστηκε έως σήμερα με την προσήκουσα ευαισθησία από τις πολιτικές αρχές της χώρας. Καθ' ότι οι ανάγκες της ενίσχυσής του ήταν πάντα τεράστιες, αλλά είναι «κοινό μυστικό» ότι ουδέποτε θα αντιμετωπίζονταν δεόντως, ***αν δεν προέκυπτε... αναγκαστικός λόγος!***

Ειδικά στις παραμεθώριες περιοχές, όπως η δική μας, είναι γνωστό εδώ και χρόνια ότι οι Λιμενικές αρχές υποχρεούνται να λειτουργούν με πολύ λιγότερο προσωπικό απ' αυτό που προβλέπεται βάσει των οργανικών θέσεων και απείρως λιγότερο απ' αυτό που υπαγορεύουν ***οι πραγματικές ανάγκες!***

Γ' ΑΥΤΟ το λόγο άλλωστε γίνεται μονίμως λόγος από τα Μ.Μ.Ε. για «ξέφραγο αμπέλι» στα θαλάσσια σύνορά μας, αφού η υπάρχουσα δύναμη όσο και αν υπερβάλει εαυτόν είναι ανθρωπίνως αδύνατον να ελέγξει με απόλυτη αποτελεσματικότητα μια αχανή έκταση, όπως είναι τα Μικρασιατικά παράλια. Γι' αυτό άλλωστε εισρέουν συνεχώς κατά ορδές χιλιάδες ανεπιθύμητοι λαθρομετανάστες, χωρίς να «βρίσκεται» το κατάλληλο αντίδοτο...

Περιττόν είναι βέβαια να σημειωθεί ότι με την εν γένει ενίσχυση του Λιμενικού Σώματος (που θα αριθμεί πλέον την ώρα της Ολυμπιάδας 9.000 περίπου άτομα) θα βγουν ωφελημένες και όλες οι κατά τόπους υπηρεσίες του νομού μας. Ειδικά μάλιστα στο κεντρικό Λιμεναρχείο Ρόδου οι επιτελείς του προσδοκούν - με αισιοδοξία αυτή τη φορά - μια ιδιαίτερα σημαντική ενίσχυση σε έμψυχο δυναμικό.

ΠΕΡΑΝ όμως όλων των άλλων, τα νέα δεδομένα που διαμορφώνονται έχουν ευεργετικές προεκτάσεις και για τις... «στρατειές» των άνεργων νέων μας που περιμένουν να δουν ένα «φως» στο βάθος του τούνελ για την επαγγελματική τους αποκατάσταση. Η αύξηση της δύναμης των Λιμενικών υπηρεσιών ανοίγει διάπλατα τις «πόρτες» σε ένα μεγάλο πλήθος του «νέου αίματος», το οποίο θα εξασφαλίσει το μέλλον του και παράλληλα θα προσφέρει μια υψηλή αποστολή στο τόπο.

Αυτό το αποτυπώνει η αυξημένη προσέλευση ενδιαφερομένων στον διαγωνισμό που βρίσκεται σε εξέλιξη για την κατάταξη 550 συνολικά νέων λιμενοφυλάκων στο Σώμα. Στην περιοχή μας μάλιστα σημειώθηκε ρεκόρ, αφού οι αιτήσεις υπερέβησαν κάθε προηγούμενο, αλλά και τις προσδοκίες των αρμοδίων.

ΞΕΝΑΚΗΣ ΑΥΤΟΚΙΝΗΤΑ ΑΕΒΕ
ΕΞΟΥΣΙΟΔΟΤΗΜΕΝΟΣ ΣΥΝΕΡΓΑΤΗΣ KOSMOCAR

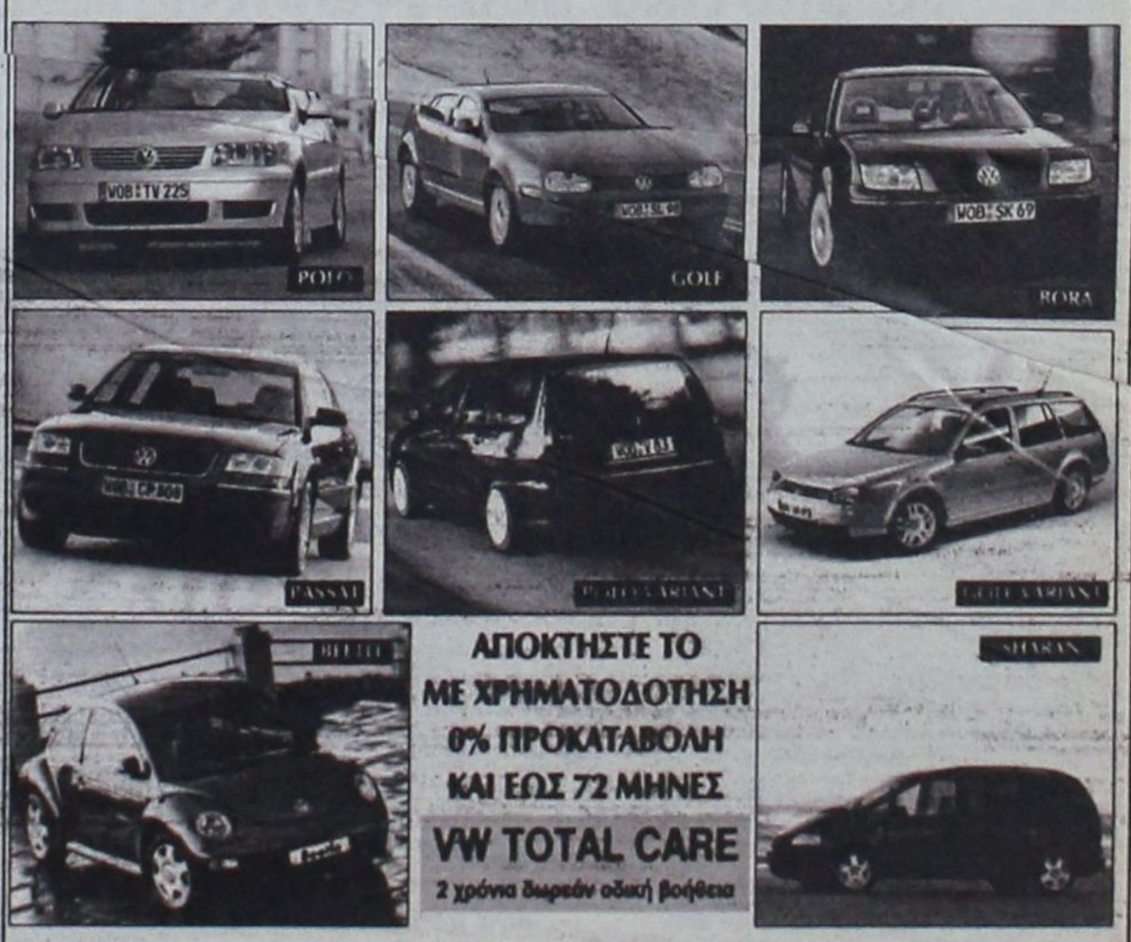

ΑΠΟΚΤΗΣΤΕ ΤΟ ΜΕ ΧΡΗΜΑΤΟΔΟΤΗΣΗ 0% ΠΡΟΚΑΤΑΒΟΛΗ ΚΑΙ ΕΩΣ 72 ΜΗΝΕΣ
VW TOTAL CARE
2 χρόνια δωρεάν οδική βοήθεια

ΟΛΑ ΤΑ VW ΕΤΟΙΜΟΠΑΡΑΔΟΤΑ
ΕΚΘΕΣΗ - SERVICE
ΑΝΤΑΛΛΑΚΤΙΚΑ - ΑΝΤΑΛΛΑΓΕΣ

ΞΕΝΑΚΗΣ ΑΕΒΕ • Λ. ΡΟΔΟΥ ΛΙΝΔΟΥ 238 • ΤΗΛ: 0241 - 61600 • FAX: 0241 - 68898

Δυναμικά βάζει «πλώρη» για μιά δεύτερη τετραετία ο Μιχάλης Κορδίνας



«Νιούκ λούκ» στην Κρεμαστή!

ΡΙΖΙΚΑ πρόκειται να αλλάξει όψη πριν από το τέλος της πρώτης θητείας του Μιχάλη Κορδίνα η Κρεμαστή! Ο δήμαρχος Πεταλούδων δείχνει αποφασισμένος να προβεί σε μεγάλα «ανοίγματα» κατά τον ενάμισυ περίπου χρόνο που απομένει, προκειμένου ***να οπτικοποιήσει*** κατά τον καλύτερο τρόπο την παρουσία του. Βάζοντας έτσι τα «θεμέλια» και για μιά δεύτερη τετραετία!

Μετά την οργάνωση του νεοσύστατου Δήμου, που αποτέλεσε εκ των πραγμάτων την πρώτη προτεραιότητα, βάζει πλέον «πλώρη» για την παραγωγή ουσιαστικού έργου. Προς την κατεύθυνση αυτή μάλιστα δείχνει να έχει στα «συρτάρια» του μεγαλόπνοα σχέδια!

ΣΤΗΝ ΠΑΡΟΥΣΑ φάση συγκεκριμένα ενεργοποιεί μία δημοπρασία που σκοπό έχει να αναμορφώσει πλήρως την «εικόνα» της έδρας του Δήμου, κατά τα πρότυπα που έχουν εφαρμοσθεί με επιτυχία τα τελευταία χρόνια στην πόλη της Ρόδου. Ειδικότερα, προβλέπεται ***να κλείσουν για τα αυτοκίνητα*** κάποιοι γραφικοί περιφερειακοί δρόμοι και να διαμορφωθούν σε ***σύγχρονους πεζόδρομους,*** καθώς και να αναπλασθούν πλήρως τα παλιά πεζοδρόμια.

Ο σχετικός διαγωνισμός έχει προγραμματισθεί να διενεργηθεί ***την ερχόμενη Πέμπτη*** 3 Μαΐου και ο ενδεικτικός προϋπολογισμός της δαπάνης ανέρχεται σε ***85 περίπου εκατομμύρια,*** χωρίς να υπολογίζεται ο Φ.Π.Α. Οι ενδιαφερόμενοι εργολάβοι θα πρέπει να υποβάλουν τις προσφορές τους από τις 9 μέχρι τις 10 το πρωί.

Για τους Δήμους του νησιού μας από την εκκαθάριση του ΔΗ.ΦΟ.ΔΩ

Τονωτική «ένεση» μισού δισεκατομμυρίου!

✔ Ερχεται «γάντι» μετά το... στέγνωμα των ταμείων από τα εορταστικά μισθολόγια του Απριλίου...
✔ Τα «φέρνουν βόλτα» μέχρι να «φουλάρει» η σαιζόν

ΜΕΤΑ την εκκαθάριση και την απόδοση του περσινού φόρου εισοδήματος, που έγινε ***πριν από ένα περίπου μήνα,*** μιά ακόμα βαθιά «ανάσα» πρόκειται να πάρουν μέσα στις αμέσως προσεχείς μέρες οι δήμοι του νησιού μας, προκειμένου να αντιμετωπίσουν τα τεράστια οικονομικά προβλήματα που βρίσκονται αυτή την περίοδο μπροστά τους και τους ταλανίζουν βασανιστικά. Ορισμένους μάλιστα εξ' αυτών σε βαθμό πραγματικής... «ασφυξίας»!

Στα ταμεία τους θα μπεί συγκεκριμένα «ζεστό χρήμα» σε αρκετά σημαντικά ποσά, που θα τους επιτρέψει να «φέρουν βόλτα» τις άμεσες - τουλάχιστον - υποχρεώσεις τους, μέχρι να εισέλθει η τουριστική σαιζόν στους συνήθεις καλοκαιρινούς ρυθμούς. Οπότε θα αυξηθούν αναλογικά και τα έσοδά τους.

Γι' ΑΥΤΟ το ενδιάμεσο ***δύσκολο δίμηνο του Μαΐου και του Ιουνίου,*** το «σωσίβιο» έρχεται για τους δήμους του νησιού μας από τον ΔΗ.ΦΟ.ΔΩ, δίνοντάς τους τη δυνατότητα ***να «ξελασπώσουν» κάπως,*** έστω και προσωρινά. Καθ' ότι μέσα στον Απρίλιο είχαν να καταβάλουν (πέραν των άλλων υποχρεώσεών τους) και το δώρο του Πάσχα.

Δεδομένου μάλιστα ότι οι πληρωμές των δεκαπενθημέρων - λόγω της χρονικής συγκυρίας - έγιναν πριν τον παγίως προκαθορισμένο χρόνο, ενώ ***σήμερα*** πρέπει να καταβληθεί λόγω του αυριανού εορτασμού της Πρωτομαγιάς και το πρώτο δεκαπενθήμερο του Μαΐου, δημιουργήθηκε μέσα στο μήνα ***ένας ευνόητος αποσυντονισμός όλων των δημοτικών ταμείων.*** Γεγονός που είχε σαν συνέπεια να φτάσουν τα αποθεματικά υπόλοιπά τους - των περισσότερων τουλάχιστον - στο «ναδίρ»!

Η ΤΟΝΩΤΙΚΗ «ένεση» του Δημοτικού Φόρου, που αναμένεται απ' όλους ανεξαιρέτως τομείς στη δυσχερή τρέχουσα συγκυρία, τοποθετείται χρονικά ***περί τα μέσα του Μαΐου,*** οπότε θα πραγματοποιηθεί η καθιερωμένη διαδικασία της αναλογικής κατανομής. Ενδεχομένως μάλιστα να γίνει εσπευσμένα - λόγω των συσσωρευμένων αναγκών - και νωρίτερα.

Οι προθεσμίες

ΣΥΜΦΩΝΑ με τη σχετική ανακοίνωση του Δήμου Ροδίων, που έχει τη λειτουργική ευθύνη της υπηρεσίας του ΔΗ.ΦΟ.ΔΩ ως εκπρόσωπος των υπόλοιπων εννέα δικαιούχων του νησιού, ή καταληκτική προθεσμία του ενός μηνός μετά τη λήξη του φορολογικού τριμήνου εκπνέει ***σήμερα Δευτέρα,*** 30 Απριλίου. Δεν θα δοθεί δηλαδή καμμία παράταση λόγω του αυριανού εορτασμού της Πρωτομαγιάς.

Με την ίδια ανακοίνωση γνωστοποιείται στους υπόχρεους επιτηδευματίες ότι τα γραφεία της υπηρεσίας θα μείνουν σήμερα ανοικτά - όπως έγινε και κατά τις δύο προηγούμενες εργάσιμες μέρες της περασμένης εβδομάδας - όχι μόνο το καθιερωμένο ωράριο, αλλά και τις απογευματινές ώρες. Θα εξυπηρετούν συγκεκριμένα το συναλλασσόμενο κοινό ***και από τις 4 το απόγευμα μέχρι τις 8 το βράδυ.*** Σημειώνεται ότι από τις 2 Μαΐου θα αρχίσουν να «τρέχουν» οι προσαυξήσεις εκπροθέσμου καταβολής.

ΟΣΟΝ αφορά την... ουσία για τους δήμους του νησιού μας οι εκτιμήσεις των αρμοδίων φέρουν το συνολικό ποσόν που θα διανεμηθεί να είναι φέτος ***αυξημένο κατά 18% έως και 30% εν σχέσει με πέρσυ!*** Κατά το αντίστοιχο περσινό διάστημα οι εισπράξεις του ΔΗ.ΦΟ.ΔΩ κυμαίνονταν ***γύρω στα 400 εκατομμύρια,*** ενώ στο φετεινό τρίμηνο αναμένεται να ανέλθουν σε ένα ποσό της τάξης των ***470 εκατομμυρίων*** δραχμών «μίνιμουμ», χωρίς να αποκλείεται η περίπτωση ***να υπερβούν τα 520 εκατομμύρια!***

Γι' αυτό η υπηρεσία δηλώνει αισιόδοξη, καθ' ότι φέτος θα ενσωματωθούν - πέραν των νέων δηλώσεων έναρξης επιτηδεύματος - και πολλοί άλλοι υπόχρεοι οι οποίοι είχαν διαφορές φυσικά στο καθεστώς. Γεγονός, που υποδηλώνει αφ' ενός την βελτίωση που σημειώνεται ως προς την μείωση της εισφοροδιαφυγής και εφ' ετέρου την ενδυνάμωση του ΔΗ.ΦΟ.ΔΩ, ***ως ένα θεσμό γενικής αποδοχής!*** Καθ' ότι οι πάντες πλέον έχουν συνειδητοποιήσει την καθοριστικής σημασίας συμβολή του στο όραμα για την περαιτέρω ανάπτυξη του τόπου μας...

ΘΥΜΙΖΟΥΜΕ ότι οι αποδόσεις των υπόχρεων της τρέχουσας περιόδου αφορούν ***το χρονικό διάστημα από την 1η Ιανουαρίου έως τις 31 Μαρτίου 2001,*** που αποτελεί ***το πιό «πενιχρό» τρίμηνο του έτους*** - εν συγκρίσει με τα υπόλοιπα τρία -, αφού ταυτίζεται με τη λεγόμενη ***«νεκρή» τουριστική περίοδο*** της «καρδιάς» του χειμώνα, χωρίς να περιλαμβάνονται ούτε οι γιορτές των Χριστουγέννων, ούτε αυτές του Πάσχα.

Το γεγονός αυτό καθιστά προσεγγίσιμη την πρόβλεψη ότι θα εισρεύσουν συνολικά μέσα στο 2001 ***περισσότερα από τα 3,3 δισεκατομμύρια*** που προϋπολογίστηκαν!





ΓΙΑ ΤΙΣ ΑΝΑΓΚΕΣ ΤΗΣ ΣΑΙΖΟΝ

Ετοιμασίες και από τα Μουσεία του νησιού

ΤΗ ΣΤΙΓΜΗ που όλες σχεδόν οι τουριστικές επιχειρήσεις του νησιού μας έχουν αρχίσει να ενεργοποιούνται για την υποδοχή της νέας τουριστικής περιόδου και ήδη στην μεγάλη πλειοψηφία τους είναι «ετοιμοπόλεμες», οι διάφορες τουριστικές υπηρεσίες του ευρύτερου δημόσιου τομέα βιώνουν ακόμα αυτή την περίοδο τις δικές τους αγωνίες.

Ο λόγος είναι ότι το σύστημα των προσλήψεων για την κάλυψη των έκτακτων καλοκαιρινών αναγκών πάσχει καίρια, με αποτέλεσμα να γίνεται σταδιακά η στελέχωσή τους. Κάτι τέτοια εποχή όλοι ανεξαιρέτως οι τουριστικοί Δήμοι της περιοχής μας, αλλά και όχι μόνο.

ΣΤΗΝ ίδια δίνη βρίσκονται και οι αρχαιολογικές υπηρεσίες, που αντιμετωπίζουν εξ' ίσου σοβαρά προβλήματα εν όψει της σαιζόν. Γιατί οι εγκρίσεις των προσλήψεων γίνονται με το... «σταγονόμετρο» και την τελευταία στιγμή!

Πάντως υπάρχει η αισιοδοξία ότι έστω και καθυστερημένα θα καλυφθούν τελικά οι ανάγκες που υφίστανται σε όλους τους τομείς. Γιατί είναι ανεπίτρεπτο να πηγαίνουν οι επισκέπτες μας στους αρχαιολογικού μας χώρους για να τους θαυμάσουν και αυτοί να είναι ακόμα μη επισκέψιμοι.

ΟΣΟ ΑΦΟΡΑ την 4η Εφορεία Βυζαντινών Αρχαιοτήτων, αυτή την εβδομάδα κλείνει ένα ακόμα από τα «κενά» της. Εγκρίθηκε συγκεκριμένα η πρόσληψη τεσσάρων ωρομίσθιων ως εξειδικευμένων εργατών με ανασκαφική εμπειρία και άλλου ενός με γνώσεις κηπουρικής για τον ευπρεπισμό των αρχαιολογικών χώρων.

Οι αιτήσεις και τα δικαιολογητικά για την πλήρωση των ως άνω θέσεων (με χρονικό ορίζοντα 1.390 ωρών) μπορούν να υποβληθούν από τους ενδιαφερόμενους μέχρι τις 2 το μεσημέρι της ***Πέμπτης 3 Μαΐου.*** Την επόμενη μέρα θα ακολουθήσει η διαδικασία της επιλογής, για να αναλάβουν τα καθήκοντά τους.

Το Σάββατο στο Ροδίνι με το γ.γ. του Ε.Ο.Τ.

Ωρα απαντήσεων για τα Τουριστικά καταλύματα

ΟΛΑ όσα αφορούν τον κλάδο των Ενοικιαζόμενων Δωματίων και Διαμερισμάτων Δωδεκανήσου θα αναλυθούν κατά την επίσκεψη του γενικού γραμματέα του ΕΟΤ Ευγένιου Γιαννακόπουλου.

Ο γ.γ. του ΕΟΤ θα έρθει στη Ρόδο το Σάββατο 5 Μαΐου κατόπιν προσκλήσεως της Ομοσπονδίας Δωδ/σου, η οποία οργάνωσε ειδική εκδήλωση που θα πραγματοποιηθεί στην αίθουσα Ροδίνι με σκοπό ο κ. Ευγένιος Γιαννακόπουλος να ενημερώσει απ' ευθείας όλα τα μέλη του κλάδου για τις αποφάσεις επί των ζητημάτων που τόσα χρόνια ασκούνται πιέσεις ώστε να επιλυθούν.

Οι επιχειρηματίες που θα παραστούν στη συνάντηση θα έχουν την ευκαιρία να συνομιλήσουν απ' ευθείας με τον κ. Γενικό και να συζητήσουν τα θέματα που τους απασχολούν.

Το πρόγραμμα της Ομοσπονδίας Ενοικιαζομένων Δωματίων και Διαμερισμάτων Δωδεκανήσου για την επίσκεψη του κ. Ευγένιου Γιαννακόπουλου στη Ρόδο έχει ως εξής:

Ημέρα Σάββατο 5.5.2001

- Ωρα 17.00 - 17.45 προσέλευση επιχειρηματιών ενοικ. Δωματίων - Διαμερισμάτων Ομοσπονδίας Δωδεκανήσου
- Ωρα 18.00 Χαιρετισμός της Προέδρου της Ομοσπονδίας κ. Πόπης Μαχραμά
- Ωρα 18.15 Συνοπτική παρουσίαση των θεμάτων που απασχολούν τον κλάδο από τον Πρόεδρο της ΣΕΕΔΔΕ . Στέλιος Πολυκράτη
- Ωρα 18.30 Χαιρετισμοί των επισήμων προσκεκλημένων
- Ωρα 19.00 Ομιλία Γ.Γ. ΕΟΤ κ. Ε. Γιαννακόπουλου
- Ωρα 1930 Υποβολή ερωτήσεων από τους παρευρισκομένους επιχειρηματίες του κλάδου

Τα ζητήματα για τα οποία ο γενικός γραμματέας του ΕΟΤ θα κάνει ανακοινώσεις είναι μεταξύ άλλων τα ακόλουθα:

1. Ανανέωση του ειδικού σήματος λειτουργίας που όμως αντιμετωπίζει σοβαρές δυσκολίες λόγω των Πολεοδομικών παρεκκλίσεων που στα περισσότερα



καταλύματα υπάρχουν.

2. Νομοθετική ρύθμιση απρόσκοπτης χορήγησης της βεβαίωσης πυρασφάλειας.

3. Χορήγηση νέων ειδικών σημάτων ανά 5 ετία.

4. Νομοθετική ρύθμιση διάθεσης υγρών αποβλήτων

5. Ενταξη των καταλυμάτων σε κατηγορίες κλειδιών.

7. Γ' κοινοτικό πλαίσιο στήριξης - Χρηματοδοτήσεις.

RENAULT Clio

Η εκδίκηση των οδηγών

1400cc - 98hp

ΕΠΙΤΟΚΙΟ 0,65%



Στο Επίσημο Δίκτυο Εμπόρων Renault.
Οι πραγματικοί οδηγοί δεν χρειάζεται πια να περιμένουν. Το νέο Renault Clio είναι εδώ. Με 98 άλογα στα 1400 κυβικά. Σύστημα Ολοκληρωμένης Προστασίας Renault (SRP). Airbag οδηγού - συνοδηγού. Air Condition. Υδραυλικό Τιμόνι. Ηλεκτρικά παράθυρα και κλειδαριές. Προβολείς ομίχλης. Προφυλακτήρες βαμμένους στο χρώμα του αμαξώματος. Ηχοσύστημα CD Player με χειρισμό από το τιμόνι.

Το νέο Clio σας περιμένει στο Επίσημο Δίκτυο Εμπόρων Renault. Πάρτε την εκδίκησή σας.



RENAULT Clio

ΔΩΡΕΝ Α.Ε. 3ον χιλ. λεωφ. Ρόδου - Καλλιθέας, ΡΟΔΟΣ

Επιστροφή ξανά στα παλιά λάστιχα

Οι επικρουστήρες των 300 εκατομμυρίων έσπασαν και έπεσαν στη θάλασσα

ΟΥΤΕ δύο χρόνια δεν έχουν συμπληρωθεί από τότε που τοποθετήθηκαν οι επικρουστήρες στο λιμάνι της Ρόδου και ήδη οι περισσότεροι από αυτούς έχουν καταστραφεί.



Οι επικρουστήρες είναι μεγάλα ελαστικά, κατασκευασμένα ειδικά για να τοποθετούνται σε προβλήτες και χρησιμεύουν στην αποτροπή της πρόσκρουσης των πλοίων στο τσιμέντο του μόλου. Συνήθως ως επικρουστήρες τοποθετούνται παλιά λάστιχα τρακτέρ ή σκαπτικών μηχανημάτων. Ωστόσο κάθε λιμάνι που θεωρείται σύγχρονο πρέπει να διαθέτει τους ειδικούς επικρουστήρες για λόγους όχι μόνον λειτουργικούς, αλλά και για λόγους γοήτρου.

Για την αγορά των επικρουστήρων απαιτήθηκε κονδύλι συνολικού ύψους 300 εκατομμυρίων δραχμών και οι τελευταίοι τοποθετήθηκαν μόλις πριν από μερικούς μήνες. Το γεγονός της καταστροφής των επικρουστήρων αυτών δημιουργεί σειρά ερωτημάτων που αφορούν κυρίως στην ορθότητα της επιλογής των κατάλληλων ειδών για το λιμάνι της Ρόδου. Εκ του αποτελέσματος πάντως αποδεικνύεται πως υπάρχει πρόβλημα, διότι σχεδόν όλοι οι κατεστραμμένοι επικρουστήρες έπεσαν στη θάλασσα και πρέπει άμεσα να αντικατασταθούν με καινούργιους. Ωστόσο όπως έγινε γνωστό, «καινούργιοι επικρουστήρες δεν υπάρχουν διαθέσιμοι, άρα θα πρέπει να τοποθετηθούν ξανά τα παλιά λάστιχα».

Ολα αυτά έρχονται στο προσκήνιο μεσούσης της τουριστικής περιόδου και ενώ οι προσεγγίσεις των κρουαζιερόπλοιων αυξάνουν καθημερινά. Πρέπει να σημειωθεί ότι υπάρχει εξαγγελία για την εκτέλεση έργων αισθητικής αναβάθμισης του λιμένα προκειμένου να μην παρουσιασθούν και φέτος τα φαινόμενα των τελευταίων χρόνων, όμως μέχρι σήμερα όχι μόνο τα έργα δεν έγιναν, αλλά ουδείς έχει ενδιαφερθεί να πάρει μία σκούπα και να καθαρίσει το χώρο.



Μία ολόκληρη σειρά επικρουστήρων έχει καταστραφεί και στη θέση τους θα τοποθετηθούν παλιά λάστιχα. Στο μεταξύ στην προβλήτα της φωτογραφίας θα δέσουν αρκετά σκάφη

Απορία για το αισθητικό αποτέλεσμα του έργου

Η κολώνα θα γίνει καινούργια

Μια ολοκαίνουργια κολώνα θα κατασκευασθεί στην είσοδο του λιμένα Μανδρακίου, στη θέση εκείνης που πρόσφατα αφαιρέθηκε. Η κολώνα θα κατασκευασθεί από πορόλιθο και μόνον στο σχήμα θα μοιάζει με εκείνην που τόσα χρόνια κοσμούσε την πρωτεύουσα της Δωδεκανήσου. Μια καινούργια κολώνα, ένα κατασκεύασμα αμφιβόλου τελικού αισθητικού αποτελέσματος. Οι παλιοί πορόλιθοι δεν πρόκειται να χρησιμοποιηθούν, είναι άραγε ακατόρθωτο να δημιουργηθεί η κολώνα με τα παλιά «κομμάτια». Αλήθεια, τα «παλιά κομμάτια» τί έγιναν;



Ραδιοφωνικές - Εκδοτικές Τουριστικές Επιχ/σεις "ΙΡΙΔΑ Α.Ε."

Μ.Α.Ε 32453/80/Β/94/23 — **ΙΣΟΛΟΓΙΣΜΟΣ 31ης ΔΕΚΕΜΒΡΙΟΥ 2000 - 6η ΕΤΑΙΡΙΚΗ ΧΡΗΣΗ (1 ΙΑΝΟΥΑΡΙΟΥ - 31 ΔΕΚΕΜΒΡΙΟΥ 2000)**

ΕΝΕΡΓΗΤΙΚΟ	Ποσά κλειομένης χρήσεως 2000			Ποσά προηγούμ. χρήσεως 1999		
Β. ΕΞΟΔΑ ΕΓΚΑΤΑΣΤΑΣΕΩΣ	Αξία Κτήσ.	Αποσβέσ.	Αναπ. Αξία	Αξία Κτήσ.	Αποσβέσ.	Αναπ. Αξία
1. Εξοδα Ιδρύσ. & Α' Εγκατ.	-----	-----	-----	1.563.940	1.214.442	349.498
Γ. ΠΑΓΙΟ ΕΝΕΡΓΗΤΙΚΟ						
II. Ενσώματες ακινητοποιήσεις:						
4. Μηχ/τα - Τεχνικές Εγκαταστ. και λοιπός μηχαν. εξοπλισμός	26.879.157	10.766.312	16.112.845	22.453.909	7.805.210	14.648.699
5. Μεταφορικά μέσα	2.711.864	54.237	2.657.627	-----	-----	-----
6. Επιπλα και λοιπός Εξοπλισμός	6.399.603	3.299.321	3.100.282	4.954.318	2.245.523	2.708.795
Σύνολο Ακινητοποιήσεων (ΓΙΙ)	35.990.624	14.119.870	21.870.754	27.408.227	10.050.733	17.357.494
III. Συμμ/χές & άλλες μακροπρόθ. χρηματοοικονομικές απαιτήσεις:						
7. Λοιπές Μακροπρόθεσμες Απαιτήσεις			115.000.			115.000.
Σύνολο Παγίου Ενεργητικού (ΓΙΙ+ΓΙΙΙ)			21.985.754			17.472.494
Δ. ΚΥΚΛΟΦΟΡΟΥΝ ΕΝΕΡΓΗΤΙΚΟ						
II. Απαιτήσεις:						
1. Πελάτες			-----			768.852
11. Χρεώστες διάφοροι			1.004.824			1.919.859
IV. Διαθέσιμα						
1. Ταμείο			2.008.828			3.473.932
3. Καταθέσεις όψεως και προθεσμίας			10.000.000			-----
Σύνολο Κυκλοφ. Ενεργητ. (ΔΙΙ+ΔΙV)			13.013.652			6.162.643
Γενικό Σύνολο Ενεργητικού (Β+Γ+Δ)			34.999.406			23.984.635

ΠΑΘΗΤΙΚΟ	Ποσά κλειομ. χρήσ. 2000	Ποσά προηγ. χρήσ. 1999
Α. ΙΔΙΑ ΚΕΦΑΛΑΙΑ		
I. Κεφάλαιο Μετοχικό (3.000 μετοχές των 10.000 δρχ.)		
1. Καταβεβλημένο	30.000.000	20.000.000
V. Αποτελέσματα εις νέο:		
Υπόλοιπο κερδών χρήσεως εις νέο	-----	-----
Υπόλοιπο ζημιών χρήσεως εις νέο	(278.263).	(2.515.233)
Υπόλοιπο ζημιών προηγούμ. χρήσεων	-----	(2.005.948)
Σύνολο ιδίων κεφαλαίων	29.721.737	15.478.819
Γ. ΥΠΟΧΡΕΩΣΕΙΣ		
II. Βραχυπρόθεσμες Υποχρεώσεις:		
1. Προμηθευτές	4.976.740	7.539.244
2α. Επιταγές πληρωτέες		841.752
5. Υποχρεώσεις από φόρους - τέλη	6.329	3.320.
6. Ασφαλιστικοί Οργανισμοί	294.600.	121.500.
Σύνολο Υποχρεώσεων (ΓΙΙ)	5.277.669	8.505.816
Γενικό Σύνολο Παθητικού (Α+Γ)	34.999.406	23.984.635

ΚΑΤΑΣΤΑΣΗ ΛΟΓΑΡΙΑΣΜΟΥ ΑΠΟΤΕΛΕΣΜΑΤΩΝ ΧΡΗΣΕΩΣ
31ης ΔΕΚΕΜΒΡΙΟΥ 2000 (1 ΙΑΝΟΥΑΡΙΟΥ - 31 ΔΕΚΕΜΒΡΙΟΥ 2000)

	Ποσά κλειομ. χρήσ. 2000	Ποσά προηγ. χρήσ. 1999
Ι. ΑΠΟΤΕΛΕΣΜΑΤΑ ΕΚΜΕΤΑΛΛΕΥΣΕΩΣ		
Κύκλος εργασιών (πωλήσεις)	15.705.851	10.990.110
Μείον: Κόστος πωλήσεων	-----	-----
Μικτά Αποτελ/τα (κέρδη) Εκμεταλλεύσεως	15.705.851	10.990.110
Μείον: 1. Εξοδα διοικητικής λειτουργίας	7.044.298	8.387.523
Μερικά αποτελ/τα (κέρδη) Εκμεταλλεύσεως	8.611.553	2.602.587
Μείον: 1. Εκτακτα και ανόργανα έξοδα	-----	1.778.859
Οργανικά και έκτακτα αποτελέσματα (κέρδη)	8.661.553	823.728
Μείον: Σύνολο αποσβέσ. πάγιων στοιχείων	4.418.635	3.338.961
ΚΑΘΑΡΑ ΑΠΟΤΕΛΕΣΜΑΤΑ (κέρδη) ΧΡΗΣΕΩΣ	4.242.918	(2.515.233)

ΠΙΝΑΚΑΣ ΔΙΑΘΕΣΕΩΣ ΑΠΟΤΕΛΕΣΜΑΤΩΝ

	Ποσά κλειομ. χρήσ. 2000	Ποσά προηγ. χρήσ. 1999
Καθαρά αποτελέσματα (κέρδη) χρήσεως	4.242.918	(2.515.233)
Μείον: Υπόλοιπο αποτελεσμάτων (ζημιών) προηγούμενων χρήσεων	(4.521.181)	(2.005.948)
Ζημιές εις νέο	(278.263).	(4.521.181)

Ο Πρόεδρος του Δ.Σ.
ΜΑΧΑΙΡΑΚΗΣ ΣΑΒΒΑΣ

Η Λογίστρια
ΑΝΔΡΟΝΙΚΙΔΟΥ ΕΛΕΝΗ
ΑΔΤ. Ν944577

Ηλεκτρονική Στοιχειοθεσία & Δημοσιεύσεις Ισολογισμών «Η ΔΡΑΣΙΣ», Τηλ. 63.790 - 64.393 - 64.200 κ. Μαριά

Λ. ΑΝΤΩΝΟΓΛΟΥ & ΥΙΟΣ Α.Ε.

Μ.Α.Ε 34964/80/Β/96/2 — **ΙΣΟΛΟΓΙΣΜΟΣ 31ης ΔΕΚΕΜΒΡΙΟΥ 2000 - 4η ΕΤΑΙΡΙΚΗ ΧΡΗΣΗ (1 ΙΑΝΟΥΑΡΙΟΥ - 31 ΔΕΚΕΜΒΡΙΟΥ 2000)**

ΕΝΕΡΓΗΤΙΚΟ	Ποσά κλειομένης χρήσεως 2000			Ποσά προηγουμ. χρήσεως 1999		
Γ. ΠΑΓΙΟ ΕΝΕΡΓΗΤΙΚΟ	Αξία Κτήσ.	Αποσβέσ.	Αναπ. Αξία	Αξία Κτήσ.	Αποσβέσ.	Αναπ. Αξία
II. Ενσώματες ακινητοποιήσεις:						
1. Γήπεδα - Οικόπεδα	47.530.925	------	47.530.925	36.562.250	------	36.562.250
3. Κτίρια και Τεχνικά Εργα	288.284.848	88.833.747	199.451.101	239.561.589	55.688.151	183.873.438
4. Μηχ/τα - Τεχνικές Εγκαταστ. και λοιπός μηχαν. εξοπλισμός	1.203.839	734.504	469.335	1.203.839	565.349	638.490.
5. Μεταφορικά Μέσα	62.745.886	25.267.262	37.478.624	62.605.880	18.502.670	44.103.210
6. Επιπλα και λοιπός Εξοπλισμός	22.456.741	18.581.718	3.875.023	20.744.691	14.704.423	6.040.268
7. Ακινητ. υπό εκτέλ. & προκατ.	191.188.388		191.188.388	166.937.579	------	166.937.579
Σύνολο Ακινητοποιήσεων (ΓΙΙ)	613.410.627	133.417.231	479.993.396	527.615.828	89.460.593	438.155.235
III. Συμμετ. & άλλες μακροπρόθ. χρηματοοικονομικές απαιτήσεις:						
7. Λοιπές μακροπρόθεσμες απαιτήσεις			3.354.760			------
Σύνολο Παγίου Ενεργητικού (ΓΙΙ+ΓΙΙΙ)			483.348.156			438.155.235
Δ. ΚΥΚΛΟΦΟΡΟΥΝ ΕΝΕΡΓΗΤΙΚΟ						
I. Αποθέματα:						
1. Εμπορεύματα			59.478.698			69.134.324
II. Απαιτήσεις:						
1. Πελάτες			81.917.992			89.368.347
11. Χρεώστες Διάφοροι			66.860.426			63.825.796
12. Λογαρ. Διαχειρ. προκατ. και πιστώσεων			57.000.			57.000.
IV. Διαθέσιμα						
1. Ταμείο			40.990.402			43.061.315
Σύνολο Κυκλοφ. Ενεργητ. (ΔΙ+ΔΙΙ+ΔΙV)			249.304.518			265.446.782
Γενικό Σύνολο Ενεργητικού (Γ+Δ)			732.652.674			703.602.017

ΠΑΘΗΤΙΚΟ	Ποσά κλειομ. χρήσ. 2000	Ποσά προηγ. χρήσ. 1999
Α. ΙΔΙΑ ΚΕΦΑΛΑΙΑ		
I. Κεφάλαιο Μετοχικό (46.800 μετοχές των 10.000 δρχ.)		
1. Καταβεβλημένο	468.000.000	300.000.000
III. Διαφορές αναπροσαρμογής:		
2. Διαφορές από αναπροσαρμογή αξίας λοιπών περιουσιακών στοιχείων	46.047.744	-----
IV. Αποθεματικά κεφάλαια:		
1. Τακτικό αποθεματικό	5.925.872	3.055.837
5. Αφορολόγητα αποθεματικά ειδικών διατάξεων νόμων	44.807.746	44.807.746
V. Αποτελέσματα εις νέο:		
Υπόλοιπο κερδών χρήσεως εις νέο	2.430.318	13.510.549
VI. Ποσά για αύξηση κεφαλαίου:		
1. Καταθέσεις μετόχων	------	168.000.000
Σύν. ιδίων κεφαλ. (ΑΙ+ΑΙV+ΑV+ΑVI)	567.211.680	529.374.132
Β. ΠΡΟΒΛΕΨΕΙΣ ΓΙΑ ΚΙΝΔΥΝΟΥΣ ΚΑΙ ΕΞΟΔΑ		
2. Λοιπές προβλέψεις	23.031.144	19.418.523
Γ. ΥΠΟΧΡΕΩΣΕΙΣ		
II. Βραχυπρόθεσμες Υποχρεώσεις:		
1. Προμηθευτές	74.757.107	71.588.936
3. Τράπεζες λ/βραχυπρ. υποχρεώσ.	13.240.742	17.135.435
5. Υποχρεώσεις από φόρους-τέλη	20.348.628	14.044.625
6. Ασφαλιστικοί Οργανισμοί	2.037.467	1.277.764
11. Πιστωτές Διάφοροι	31.067.753	49.263.746
Σύνολο Υποχρεώσεων (ΓΙΙ)	141.451.697	153.310.506
Δ. ΜΕΤΑΒ/ΚΟΙ ΛΟΓ. ΠΑΘΗΤΙΚΟΥ		
2. Εξοδα χρήσεως δουλευμένα	958.153	1.498.856
Γενικό Σύν. Παθητικού (Α+Β+Γ+Δ)	732.652.674	703.602.017

ΣΗΜΕΙΩΣΗ: Εγινε αναπροσαρμογή της αξίας των ακινήτων της εταιρείας σύμφωνα με το Ν. 2065/92 και Ν. 2443/96 την 31.12.2000.

ΚΑΤΑΣΤΑΣΗ ΛΟΓΑΡΙΑΣΜΟΥ ΑΠΟΤΕΛΕΣΜΑΤΩΝ ΧΡΗΣΕΩΣ
31ης ΔΕΚΕΜΒΡΙΟΥ 2000 (1 ΙΑΝΟΥΑΡΙΟΥ - 31 ΔΕΚΕΜΒΡΙΟΥ 2000)

		Ποσά κλειομ. χρήσ. 2000		Ποσά προηγ. χρήσ. 1999
Ι. ΑΠΟΤΕΛΕΣΜΑΤΑ ΕΚΜΕΤΑΛΛΕΥΣΕΩΣ				
Κύκλος εργασιών (πωλήσεις)		722.524.161		656.423.166
Μείον: Κόστος πωλήσεων		592.671.774		540.522.770
Μικτά Αποτελ/τα (κέρδη) Εκμεταλλεύσεως		129.852.387		115.900.396
Πλέον: Αλλα έσοδα εκμεταλλεύσεως		107.448		76.130.
Σύνολο		129.959.835		115.976.526
Μείον: 1. Εξοδα διοικητικής λειτουργίας	22.957.879		21.454.643	
3. Εξοδα λειτουργίας διαθέσεως	68.128.478	91.086.357	63.503.036	84.957.679
Μερικά αποτελ/τα (κέρδη) Εκμεταλλεύσεως		38.873.478		31.018.847
Πλέον: 4. Πιστωτικοί τόκοι και συναφή έσοδα	242.862		48.724	
Μείον: 3. Χρεωστικοί τόκοι και συναφή έξοδα	7.407.550	7.164.688	3.352.019	3.303.295
Ολικά αποτελέσματα (κέρδη) εκμεταλλεύσεως		31.708.790		27.715.552
II. Μείον: Εκτακτα αποτελέσματα				
1. Εκτακτα και ανόργανα έξοδα	404.172		723.512	
2. Εκτακτες ζημιές	------		395.974	
4. Προβλέψεις για έκτακτους κινδύνους	3.612.621	4.016.793	3.282.116	4.401.602
Οργανικά και έκτακτα αποτελέσματα (κέρδη)		27.691.997		23.313.950
Μείον: Σύνολο αποσβέσεων πάγιων στοιχείων		------		------
ΚΑΘΑΡΑ ΑΠΟΤΕΛΤΑ (κέρδη) ΧΡΗΣΕΩΣ προ φόρων		27.691.997		23.313.950

ΠΙΝΑΚΑΣ ΔΙΑΘΕΣΕΩΣ ΑΠΟΤΕΛΕΣΜΑΤΩΝ

	Ποσά κλειομ. χρήσ. 2000	Ποσά προηγ. χρήσ. 1999
Καθαρά αποτελ/τα (κέρδη) χρήσεως	27.691.997	23.313.950
Υπόλοιπο κερδών προηγ. χρήσεων	13.510.549	19.735.705
Σύνολο	41.202.546	43.049.655
Μείον: 1. Φόρος εισοδήματος	12.502.193	10.919.377
Κέρδη προς διάθεση	28.700.353	32.130.278
Η διάθεση κερδών γίνεται ως εξής:		
1. Τακτικό αποθεματικό	2.870.035	619.729
6. Μερίσματα πληρωτέα	23.400.000	18.000.000
8. Υπόλοιπο κερδών εις νέο	2.430.318	13.510.549
	28.700.353	32.130.278

Ο Πρόεδρος του Δ.Σ.
ΛΕΝΤΗΣ ΑΝΤΩΝΟΓΛΟΥ

Ο Διευθύνων Σύμβουλος
ΓΕΩΡΓΙΟΣ ΑΝΤΩΝΟΓΛΟΥ

Ο Προϊστάμενος του Λογιστηρίου
ΠΑΝ. ΠΑΠΑΚΩΝΣΤΑΝΤΙΝΟΥ

Ηλεκτρονική Στοιχειοθεσία & Δημοσιεύσεις Ισολογισμών «Η ΔΡΑΣΙΣ», Τηλ. 63.790 - 64.393 - 64.200 κ. Μαριά

Η ΔΡΑΣΙΣ
ΑΝΑΚΟΙΝΩΣΕΙΣ - ΙΣΟΛΟΓΙΣΜΟΙ

Στην πρώτη εβδομάδα της επαναλειτουργίας του

Αυξημένη κίνηση στο Ενυδρείο

✔ Υπερσύγχρονο κέντρο μετά τις παρεμβάσεις
✔ Στην τελική ευθεία η ολοκλήρωση του έργου

ΑΥΞΗΜΕΝΗ είναι η κίνηση στο Ενυδρείο της Ρόδου στην πρώτη εβδομάδα λειτουργίας του, μετά τις εργασίες που εκτελέστηκαν στον χώρο.

Το έργο ξεκίνησε πριν από περίπου ένα χρόνο και αφορά στο κτιριακό συγκρότημα του υδροβιολογικού σταθμού καθώς και στην κατασκευή ενός νέου αντλιοστασίου.

Μέσα από τις εργασίες ενισχύθηκε η στατικότητα του κτιρίου, επιτεύχθηκε σωστή κτιριακή υποδομή, αντικαταστάθηκαν τα ηλεκτρολογικά και τα υδραυλικά δίκτυα, ενώ έγιναν παρεμβάσεις τέτοιες που μετέτρεψαν τον υδροβιολογικό σταθμό σε ένα υπερσύγχρονο κέντρο.

Στην κατασκευή του νέου αντλιοστασίου, που θα ολοκληρωθεί σε περίπου έναν μήνα σημειώθηκαν σημαντικά προβλήματα καθώς οι κακές καιρικές συνθήκες κατέστρεψαν δύο φορές το έργο.

Ωστόσο, το έργο βρίσκεται στην τελική του φάση και απομένουν μόνο ορισμένες εξωτερικές παρεμβάσεις για να ολοκληρωθεί.



Το ενυδρείο άνοιξε μόλις την προηγούμενη εβδομάδα, καθώς οι υπεύθυνοι έκριναν πως έπρεπε να παραμείνει κλειστό στο κοινό, για λόγους ασφάλειας.

Ο προϊστάμενος του υδροβιολογικού σταθμού της Ρόδου κ. Ανδρέας Σιούλας δηλώνει πως το ενδιαφέρον ήταν ιδιαίτερα έντονο όσο διάστημα το ενυδρείο παρέμεινε κλειστό.

«Το ενδιαφέρον του κόσμου ήταν ιδιαίτερα αυξημένο όσο διάστημα το ενυδρείο παρέμεινε κλειστό. Δεχθήκαμε πάρα πολλά τηλεφωνήματα και ερωτήματα σχετικά με την επαναλειτουργία του υδροβιολογικού σταθμού και αυτός ήταν ένας από τους λόγους για τους οποίους αποφασίσαμε να ανοίξει για το κοινό, παρά το γεγονός πως υπολείπονται κάποιες εργασίες στον εξωτερικό χώρο. Οι εργασίες αυτές αφορούν κυρίως στην εξωτερική εμφάνιση του κτιρίου και άμεσα πρόκειται να ολοκληρωθούν. Αρχικά ο προγραμματισμός προέβλεπε να ανοίξουν και πάλι οι πύλες για το κοινό, όταν θα ολοκληρωνόταν το έργο, όμως το ενδιαφέρον ήταν τόσο έντονο που τελικά αποφασίσαμε να το ανοίξουμε νωρίτερα».

Το κόστος των εργασιών για το κτίριο συμπεριλαμβανομένου και του επιστημονικού εξοπλισμού ανήλθε στα 400 περίπου εκατ. δρχ. και το κόστος για το νέο αντλιοστάσιο άγγιξε τα 160 εκατ. δρχ.

Ο νέος πρόεδρος του Θ.Χ.Π. Αγιος Ανδρέας δηλώνει:

«Σε πρώτο ρόλο τα παιδιά»



Με απόφαση του Γενικού Γραμματέα της Περιφέρειας Νοτίου Αιγαίου κ. Παναγιώτη Σαλτούρου διορίστηκε νέος πρόεδρος του Θεραπευτηρίου Χρονίων Παθήσεων Αγιος Ανδρέα ο κ. Μιχάλης Τεχνίτης.

Οπως ο ίδιος δηλώνει σε πρώτο ρόλο είναι τα παιδιά τα οποία θα πρέπει να γίνουν δέκτες της αγάπης και της στοργής όχι μόνο των ανθρώπων που εργάζονται στο Ιδρυμα αλλά και της κοινωνίας γενικότερα.

«Θα είμαι συνεχιστής του σημαντικού έργου που επιτέλεσαν οι προκάτοχοί μου και θέλω να ελπίζω ότι θα ανταποκριθώ. Θα προσθέσω και εγώ το δικό μου λιθαράκι σε αυτή την προσπάθεια με κύριο γνώμονά τα παιδιά και τα συναισθήματά τους. Τα παιδιά πρέπει να είναι χαρούμενα και να αισθάνονται ότι αποτελούν κομμάτι της κοινωνίας μας. Δεν θα πρέπει να αισθάνονται αποκλεισμένα από την κοινωνία μας, και για να γίνει αυτό πρέπει να τους δείξουμε ότι τα αγαπάμε. Θα καταβληθεί κάθε δυνατή προσπάθεια ώστε το περιβάλλον στο οποίο ζουν να είναι ζεστό και βεβαια αυτό σημαίνει ότι θα πρέπει να γίνουν και κάποιες παρεμβάσεις στο κτίριο όπου στεγάζεται το Θεραπευτήριο» δηλώνει στη «Δ» ο κ. Μιχάλης Τεχνίτης.

Μέσα στο επόμενο διάστημα αναμένεται να γίνει και ο διορισμός διευθυντή στο Θεραπευτήριο ώστε συλλογικά να ξεκινήσουν οι ενέργειες για την αντιμετώπιση των προβλημάτων που υπάρχουν με κυριότερο την κτιριακή υποδομή.

SALOTTI by PROTEAS
Με τη σιγουριά του επώνυμου...
Μοναδικές προσφορές στους δερμάτινους καναπέδες μας
560.000 δρχ.
Τιμή έκπληξη
ΑΦΟΙ ΚΕΛΗ Ο.Ε.
Αθηνών 36 Τ.Κ. 85100, Ρόδος,
Τηλ: (0241) - 66865 - FAX: 67207 -
www.protea.gr ,
email: kelis_bros@hotmail.com
leather & fabric collection
Στις τιμές συμπεριλαμβάνεται ΦΠΑ

ΕΠΙΠΛΩΜΕΝΑ ΔΙΑΜΕΡΙΣΜΑΤΑ Μ. & Α. ΠΑΝΤΑΖΗ Α.Ε.

ΙΣΟΛΟΓΙΣΜΟΣ 31ης ΔΕΚΕΜΒΡΙΟΥ 2000 - ΕΤΑΙΡΙΚΗ ΧΡΗΣΗ (1 ΙΑΝΟΥΑΡΙΟΥ - 31 ΔΕΚΕΜΒΡΙΟΥ 2000)

ΕΝΕΡΓΗΤΙΚΟ	Ποσά κλειομένης χρήσεως 2000			Ποσά προηγουμ. χρήσεως 1999		
Β. ΕΞΟΔΑ ΕΓΚΑΤΑΣΤΑΣΕΩΣ	Αξία Κτήσ.	Αποσβέσ.	Αναπ. Αξία	Αξία Κτήσ.	Αποσβέσ.	Αναπ. Αξία
1. Εξοδα Ιδρύσεως & Α' Εγκαταστ.	350.000.	349.000.	1	350.000.	349.000.	1
Γ. ΠΑΓΙΟ ΕΝΕΡΓΗΤΙΚΟ						
ΙΙ. Ενσώματες ακινητοποιήσεις:						
1. Γήπεδα - Οικόπεδα	12.976.600	--------	12.976.600	12.976.600	--------	12.976.600
3. Κτίρια και Τεχνικά Εργα	102.662.410	59.578.694	43.083.716	85.987.797	51.365.701	34.622.096
4. Μηχ/τα - Τεχνικές Εγκαταστ. & λοιπός μηχαν/κός εξοπλισμός	7.428.162	7.428.161	1	7.428.162	7.428.161	1
5. Μεταφορικά μέσα	311.540.	--------	311.540.	--------	--------	--------
6. Επιπλα & λοιπός Εξοπλισμός	13.938.692	13.938.691	1	13.179.162	13.179.161	1
7. Ακινητοπ. υπό εκτέλ. και προκ.	--------	--------	--------	7.241.228	--------	7.241.228
Σύνολο Παγίου Ενεργητικού	137.317.404	80.945.546	56.371.858	126.812.949	71.973.023	54.839.926
Δ. ΚΥΚΛΟΦΟΡΟΥΝ ΕΝΕΡΓΗΤΙΚΟ						
Ι. Αποθέματα:						
4. Πρώτες ύλες			185.754			78.855
ΙΙ. Απαιτήσεις:						
12. Λογαριασμοί Διαχειρήσεως - Ελλ. Δημόσιο			6.562.442			6.974.196
13. Προσωρινοί χρεωστικοί λογ/μοί			256.380.			1.674.147
IV. Διαθέσιμα						
1. Ταμείο			12.494.152			23.718.813
3. Καταθέσεις όψεως και προθεσμίας			15.000.000			--------
Σύνολο Κυκλοφορούντος Ενεργητικού (ΔΙ+ΔΙΙ+ΔΙV)			34.498.728			32.446.011
Γενικό Σύνολο Ενεργητικού (Β+Γ+Δ)			90.870.587			87.285.938

ΠΑΘΗΤΙΚΟ	Ποσά κλειομ. χρήσ. 2000	Ποσά προηγ. χρήσ. 1999
Α. ΙΔΙΑ ΚΕΦΑΛΑΙΑ		
Ι. Κεφάλαιο Μετοχικό (6.000 μετοχές των 10.000 δρχ.)		
1. Καταβεβλημένο	66.000.000	66.000.000
ΙΙΙ. Διαφορές αναπροσαρμογής:		
2. Διαφορές αναπροσαρμογής παγίων	3.021.987	1.872.430
V. Αποτελέσματα εις νέο:		
Υπόλοιπο ζημιών χρήσεων εις νέο	(13.238.677)	(14.508.790)
VI. Ποσά για αύξηση κεφαλαίου:		
1. Καταθέσεις μετόχων	29.000.000	29.000.000
Σύνολο ιδίων κεφαλαίων	84.783.310	82.363.640
Γ. ΥΠΟΧΡΕΩΣΕΙΣ		
ΙΙ. Βραχυπρόθεσμες Υποχρεώσεις		
3. Τράπεζες λογ. βραχ. υποχρεώσεων	3.987.719	3.987.719
6. Ασφαλιστικοί οργανισμοί	1.651.327	497.866
11. Πιστωτές διάφοροι	448.231	436.713
Σύνολο Υποχρεώσεων (ΓΙΙ)	6.087.277	4.922.298
Γενικό Σύνολο Παθητικού (Α+Γ)	90.870.587	87.285.938

ΣΗΜΕΙΩΣΗ: Εγινε αναπροσαρμογή της αξίας των ακινήτων της εταιρείας σύμφωνα με το Ν. 2065/92 και Ν. 2443/96 την 31.12.2000.

ΚΑΤΑΣΤΑΣΗ ΛΟΓΑΡΙΑΣΜΟΥ ΑΠΟΤΕΛΕΣΜΑΤΩΝ ΧΡΗΣΕΩΣ
31ης ΔΕΚΕΜΒΡΙΟΥ 2000 (1 ΙΑΝΟΥΑΡΙΟΥ - 31 ΔΕΚΕΜΒΡΙΟΥ 2000)

		Ποσά κλειομ. χρήσ. 2000		Ποσά προηγ. χρήσ. 1999
Ι. ΑΠΟΤΕΛΕΣΜΑΤΑ ΕΚΜΕΤΑΛΛΕΥΣΕΩΣ				
Κύκλος εργασιών (πωλήσεις)		23.049.394		19.803.986
Μείον: Κόστος πωλήσεων		9.659.085		8.989.022
Μικτά Αποτελέσματα (κέρδη) Εκμεταλλεύσεως		13.390.309		10.814.964
Μείον: 1. Εξοδα διοικητικής λειτουργίας	2.433.552		2.796.973	
3. Εξοδα λειτουργίας διαθέσεως	714.120.	3.147.672	271.903	3.068.876
Μερικά Αποτελ/τα (κέρδη) Εκμεταλλεύσεως		10.242.637		7.746.088
Μείον: 3. Χρεωστικοί τόκοι και συναφή έξοδα		--------		178.091
Ολικά Αποτελ/τα (κέρδη) Εκμεταλλεύσεως		10.242.637		7.567.997
Πλέον: 1. Εκτακτα και ανόργανα έσοδα		--------		7.180.000
Μείον: 1. Εκτακτα και ανόργανα έξοδα		--------		350.000.
Οργανικά και έκτακτα αποτελέσματα (κέρδη)		10.242.637		14.397.997
Μείον: Σύνολο αποσβέσεων πάγιων στοιχείων		8.972.524		8.799.023
ΚΑΘΑΡΑ ΑΠΟΤΕΛΕΣΜΑΤΑ (κέρδη) ΧΡΗΣΕΩΣ		1.270.113		5.598.974

ΠΙΝΑΚΑΣ ΔΙΑΘΕΣΕΩΣ ΑΠΟΤΕΛΕΣΜΑΤΩΝ

	Ποσά κλειομ. χρήσ. 2000	Ποσά προηγ. χρήσ. 1999
Καθαρά αποτελ/τα (κέρδη) χρήσεως	1.270.113	5.598.974
Μείον: Υπόλοιπο αποτελεσμάτων (ζημιών) προηγούμενων χρήσεων	(14.508.790)	(20.107.764)
Ζημίαι εις νέον	(13.238.677)	(14.508.790)

Ο Πρόεδρος & Διευθύνων Σύμβουλος
ΜΙΧΑΗΛ Ν. ΠΑΝΤΑΖΗΣ

Η Αντιπρόεδρος του Δ.Σ
ΑΝΕΤΑ ΠΑΝΤΑΖΗ

Ο Λογιστής
ΤΑΚΗΣ ΚΩΝΣΤΑΝΤΙΝΟΥ
ΑΡ. ΑΔΕΙΑΣ Α' ΤΑΞΗΣ 004783

Ηλεκτρονική Στοιχειοθεσία & Δημοσιεύσεις Ισολογισμών «Η ΔΡΑΣΙΣ», Τηλ. 63.790 - 64.393 - 64.200 κ. Μαριά

Ανώνυμος Ξενοδοχειακή - Τουριστική - Συμβουλευτική Εταιρεία ΡΟΔΟΤΕΛ Α.Ε.

Μ.Α.Ε: 40687/80/Β/98/16

ΙΣΟΛΟΓΙΣΜΟΣ 31ης ΔΕΚΕΜΒΡΙΟΥ 2000 - 2η ΕΤΑΙΡΙΚΗ ΧΡΗΣΗ (1 ΙΑΝΟΥΑΡΙΟΥ - 31 ΔΕΚΕΜΒΡΙΟΥ 2000)

ΕΝΕΡΓΗΤΙΚΟ	Ποσά κλειομένης χρήσεως 2000			Ποσά προηγουμ. χρήσεως 1999		
Γ. ΠΑΓΙΟ ΕΝΕΡΓΗΤΙΚΟ	Αξία Κτήσ.	Αποσβέσ.	Αναπ. Αξία	Αξία Κτήσ.	Αποσβέσ.	Αναπ. Αξία
ΙΙ. Ενσώματες ακινητοποιήσεις:						
4. Μηχ/τα - Τεχνικές εγκαταστ. και λοιπός μηχαν. εξοπλισμός	832.570.	832.569	1	832.570.	832.569	1
5. Μεταφορικά μέσα	12.976.818	4.025.463	8.951.356	12.341.219	2.468.244	9.872.975
6. Επιπλα και λοιπός εξοπλισμός	29.517.082	12.629.747	16.887.334	11.080.514	7.189.727	3.890.787
7. Ακινητ. υπό εκτέλ. & προκατ.	22.114.774	--------	22.114.774	250.000.	--------	250.000.
Σύνολο Ακινητοποιήσεων (ΓΙΙ)	65.441.244	17.487.779	47.953.465	24.504.303	10.490.540	14.013.763
Δ. ΚΥΚΛΟΦΟΡΟΥΝ ΕΝΕΡΓΗΤΙΚΟ						
Ι. Αποθέματα:						
1. Εμπορεύματα			2.045.193			597.513
4. Πρώτες και βοηθητικές ύλες - Αναλώσιμα υλικά - Ανταλλακτ. και είδη συσκευασ.			797.938			727.947
ΙΙ. Απαιτήσεις:						
1. Πελάτες			6.800.219			6.850.510
11. Χρεώστες διάφοροι			37.565.100			3.230.000
ΙΙΙ. Χρεώγραφα						
1. Μετοχές			500.000.			500.000.
IV. Διαθέσιμα						
1. Ταμείο			12.201.005			14.026.899
3. Καταθέσεις όψεως και προθεσμίας			6.423.475			33.259.717
Σύνολο Κυκλοφ. Ενεργητ. (ΔΙ+ΔΙΙ+ΔΙΙΙ+ΔΙV)			66.332.930			59.192.586
Γενικό Σύνολο Ενεργητικού (Γ+Δ)			114.286.395			73.206.349

ΠΑΘΗΤΙΚΟ	Ποσά κλειομ. χρήσ. 2000	Ποσά προηγ. χρήσ. 1999
Α. ΙΔΙΑ ΚΕΦΑΛΑΙΑ		
Ι. Κεφάλαιο Μετοχικό (3.000 μετοχές των 10.000 δρχ.)		
1. Καταβεβλημένο	30.000.000	30.000.000
IV. Αποθεματικά κεφάλαια:		
1. Τακτικό αποθεματικό	400.000.	400.000.
5. Αφορολόγητα αποθεματικά ειδικών διατάξεων νόμων	----------	4.889.430
V. Αποτελέσματα εις νέο:		
Υπόλοιπο κερδών χρήσεως εις νέο	(5.185.044)	299.031
Σύνολο ιδίων κεφαλαίων (ΑΙ+ΑΙV+ΑV)	25.214.956	35.588.461
Γ. ΥΠΟΧΡΕΩΣΕΙΣ		
ΙΙ. Βραχυπρόθεσμες Υποχρεώσεις:		
1. Προμηθευτές	6.877.999	7.510.141
2. Επιταγές πληρωτέες	25.776.648	17.388.951
4. Προκαταβολές πρακτορείων	47.438.789	----------
5. Υποχρεώσεις από φόρους - τέλη	----------	3.764.509
6. Ασφαλιστικοί Οργανισμοί	6.592.254	4.797.365
11. Πιστωτές διάφοροι	2.385.749	4.156.922
Σύνολο υποχρεώσεων (ΓΙΙ)	89.071.439	37.617.888
Γενικό Σύνολο Παθητικού (Α+Γ)	114.286.395	73.206.349

ΚΑΤΑΣΤΑΣΗ ΛΟΓΑΡΙΑΣΜΟΥ ΑΠΟΤΕΛΕΣΜΑΤΩΝ ΧΡΗΣΕΩΣ
31ης ΔΕΚΕΜΒΡΙΟΥ 2000 (1 ΙΑΝΟΥΑΡΙΟΥ - 31 ΔΕΚΕΜΒΡΙΟΥ 2000)

		Ποσά κλειομ. χρήσ. 2000		Ποσά προηγ. χρήσ. 1999
Ι. ΑΠΟΤΕΛΕΣΜΑΤΑ ΕΚΜΕΤΑΛΛΕΥΣΕΩΣ				
Κύκλος εργασιών (πωλήσεις)		357.957.421		245.307.011
Μείον: Κόστος πωλήσεων		307.632.913		210.271.003
Μικτά Αποτελέσματα (κέρδη) Εκμεταλλεύσεως		50.324.508		35.036.008
Πλέον: Αλλα έσοδα εκμεταλλεύσεως		7.085.423		7.425.000
Σύνολο		57.409.931		42.461.008
Μείον: 1. Εξοδα διοικητικής λειτουργίας	35.028.833		17.476.236	
3. Εξοδα λειτουργίας διαθέσεως	23.350.555	58.379.388	14.935.095	32.411.331
Μερικά αποτελέσματα (ζημίες) Εκμεταλλεύσεως		(969.457).		10.049.677
Μείον: 3. Χρεωστικοί τόκοι και συναφή έξοδα		647.599		21.949
Ολικά αποτελέσματα (ζημίες) εκμεταλλεύσεως		(1.617.056)		10.027.728
ΙΙ. Πλέον: Εκτακτα αποτελέσματα				
1. Εκτακτα και ανόργανα έσοδα		3.593.617		9.147.868
Μείον: 1. Εκτακτα και ανόργανα έξοδα		-------		1.394.765
Οργανικά και έκτακτα αποτελέσματα (κέρδη)		1.976.561		17.780.841
Μείον: Σύνολο αποσβέσεων πάγιων στοιχείων		7.460.636		9.949.122
ΚΑΘΑΡΑ ΑΠΟΤΕΛΕΣΜΑΤΑ (ζημίες) ΧΡΗΣΕΩΣ		(5.484.075)		7.831.719

ΠΙΝΑΚΑΣ ΔΙΑΘΕΣΕΩΣ ΑΠΟΤΕΛΕΣΜΑΤΩΝ

	Ποσά κλειομ. χρήσ. 2000	Ποσά προηγ. χρήσ. 1999
Καθαρά αποτελ. (ζημίες) χρήσεως	(5.484.075)	7.831.719
Πλέον: Υπόλοιπο αποτελεσμάτων (κερδών) προηγουμένων χρήσεων	299.031	----------
Σύνολο	(5.185.044)	7.831.719
Μείον: 1. Φόρος εισοδήματος	----------	3.132.688
Ζημίες εις νέο	(5.185.044)	----------
Κέρδη προς διάθεση	----------	4.699.031
Η διάθεση των κερδών γίνεται ως εξής:		
1. Τακτικό αποθεματικό	-------	400.000.
7. Αμοιβές διοικ. συμβουλίου	-------	4.000.000
8. Υπόλοιπο κερδών εις νέο	-------	299.031
	-------	4.699.031

Ο Πρόεδρος του Δ.Σ.
ΜΙΧΑΗΛ ΜΕΡΤΣΑΡΗΣ

Ο Διευθ. Σύμβουλος
ΜΙΧΑΗΛ ΤΟΑΝΟΓΛΟΥ

Ο Λογιστής
ΤΑΚΗΣ ΚΩΝΣΤΑΝΤΙΝΟΥ
ΑΡ. ΑΔΕΙΑΣ Α' ΤΑΞΗΣ 004783

Ηλεκτρονική Στοιχειοθεσία & Δημοσιεύσεις Ισολογισμών «Η ΔΡΑΣΙΣ», Τηλ. 63.790 - 64.393 - 64.200 κ. Μαριά

Η ΔΡΑΣΙΣ
ΑΝΑΚΟΙΝΩΣΕΙΣ - ΙΣΟΛΟΓΙΣΜΟΙ

Η προγραμματική σύμβαση Δήμου Ιαλυσού και Υπουργείου Γεωργίας

Σε Λυκαβητό μετατρέπεται η Φιλέρημος

- Η ιστορική απόφαση υπεγράφη την περασμένη εβδομάδα
- Θέατρα και υποδομές αλλάζουν τη φυσιογνωμία του λόφου

Την ανάδειξη και την πλήρη αξιοποίηση του λόφου Φιλερήμου προβλέπει η προγραμματική σύμβαση που υπεγράφη την περασμένη εβδομάδα μεταξύ του Υπουργείου Γεωργίας και του Δήμου Ιαλυσού.

Πρόκειται για μια ιδιαιτέρως σημαντική σύμβαση την οποία στηρίζουν επιπρόσθετα η Αρχαιολογική Υπηρεσία και η Μητρόπολη Ρόδου, καθώς απαιτείται η συναίνεσή τους για την υλοποιήση των έργων που προβλέπονται. Ο προϋπολογισμός της επένδυσης ανέρχεται σε 300 εκατομμύρια δραχμές και θα εκταμιευθούν από τα ταμεία που υποστηρίζουν το γ' Κοινοτικό Πλαίσιο Στήριξης.

Η δημοτική αρχή Ιαλυσού καλείται τώρα να επιδοθεί σε έναν αγώνα δρόμου προκειμένου τα πάντα να είναι έτοιμα σε όσο το δυνατόν πιο σύντομο χρονικό διάστημα. Εχει εκτιμηθεί πως για την εκπόνηση των απαιτούμενων μελετών θα παρέλθουν τουλάχιστον έξι μήνες. Με το δεδομένο αυτό, υπολογίζεται ότι τα έργα στη Φιλέρημο θ' αρχίσουν τους πρώτους μήνες του 2002 και το μεγαλύτερο τμήμα τους θα πρέπει να έχει ολοκληρωθεί πριν από την τουριστική σαιζόν.

Μετά την ολοκλήρωση των έργων η Φιλέρημος θα εμφανίζει μιαν εντελώς νέα εικόνα, γι' αυτό και εξετάζεται από το Δήμο Ιαλυσού το ενδεχόμενο επιβολής εισιτηρίου για την άνοδο σε αυτήν.

ΣΚΟΠΟΣ της Προγραμματικής Σύμβασης είναι η μελέτη και εκτέλεση έργων δασικής αναψυχής, προστασίας και ανάδειξης του φυσικού περιβάλλοντος σε δημόσια δάση και δασικές εκτάσεις της περιοχής του δημοσίου δάσους «Φιλερήμου» Νομού Δωδεκανήσου, που βρίσκονται μέσα στα διοικητικά όρια του Δήμου Ιαλυσού.

Αντικείμενό της είναι η μελέτη και εκτέλεση έργων ως ανωτέρω, που αφορούν κυρίως: στην αναδάσωση του καμένου τμήματος του δάσους Φιλερήμου, στη δημιουργία δικτύου μονοπατιών περιήγησης επισκεπτών, στην διαμόρφωση και εξοπλισμό θέσεων ανάπαυσης επισκεπτών - θέσεων θέας και υπαιθρίων γευμάτων, στην κατασκευή των απαραίτητων έργων υποδομής στους χώρους αναψυχής (περιφράξεις, υδροδοτήσεις, λιθόδομητοι τοίχοι αντιστήριξης, σταθεροποίηση πρανών κ.α.), με ήπιας μορφής επεμβάσεις που στοχεύουν στην αισθητική αναβάθμιση, την οικολογική αποκατάσταση και την προαγωγή του οικοτουρισμού στην περιοχή, καθώς και στην βελτίωση ή και κατασκευή απαραίτητων έργων υποδομής για την εξυπηρέτηση της αντιπυρικής προστασίας του δάσους, όπως: η εγκατάσταση δικτύου πυροσβεστικών κρουνών και η κατασκευή και εξοπλισμός πυροσβεστικών φωλιών.

Περιγραφή του έργου

Το έργο περιλαμβάνει παρεμβάσεις για την ανάπτυξη δραστηριοτήτων δασικής αναψυχής και την ανάδειξη του φυσικού περιβάλλοντος σε δημόσια δάση και δασικές εκτάσεις της υπόψη περιοχής.



Με τις παρεμβάσεις αυτές επιδιώκεται να δημιουργηθούν οι απαραίτητες προϋποθέσεις για την ανάπτυξη του ορεινού τουρισμού στην υπόψη περιοχή, ιδιαίτερα για την ανάπτυξη δραστηριοτήτων ήπιων μορφών τουρισμού, δραστηριοτήτες που θα συμβάλλουν θετικά στη συνολική ανάπτυξη της περιοχής, καθώς και παρεμβάσεις για την οργάνωση και αποτελεσματική προστασία του δάσους έναντι κινδύνων καταστροφής του από πυρκαγιά.

Οι παρεμβάσεις για την ανάδειξη της περιοχής και την ανάπτυξη δραστηριοτήτων δασικής αναψυχής περιλαμβάνουν:

- Τη χάραξη, κατασκευή (ή και βελτίωση βατότητας υφισταμένου) δικτύου μονοπατιών περιήγησης επισκεπτών στο δάσος Φιλερήμου και σήμανσή.
- Την επιλογή κατάλληλων θέσεων κατά μήκος των μονοπατιών και τη διαμόρφωση και οργάνωσή τους, ως χώρων ανάπαυσης επισκεπτών - θέσεων θέας ή και ως χώρων υπαιθρίων γευμάτων.
- Την κατασκευή μικρού υπαιθρίου θεάτρου.
- Την αισθητική βελτίωση της βλάστησης και αναβάθμιση της αισθητικής του τοπίου στο δάσος Φιλερήμου και στην αισθητική αναδάσωση του καμένου τμήματος αυτού.
- Την σήμανση του χώρου.
- Την κατασκευή ή βελτίωση έργων υποδομής, όπως: υδροδότηση των χώρων αναψυχής και ανάπαυσης επισκεπτών, περιφράξεις, λιθόδομητοι τοίχοι αντιστήριξης, σταθεροποίηση ππρανών κ.α., αντιπυρικής προστασίας του δάσους - δίκτυο πυροσβεστικών κρουνών, πυροσβεστικές φωλιές, κ.λ.π.

Εργα

- Κατασκευή και σήμανση δικτύου μονοπατιών περιήγησης επισκεπτών - Βελτίωση βατότητας υφισταμένου δικτύου μονοπατιών
- Διαμόρφωση και οργάνωση, με την τοποθέτηση απλών κατασκευών (κιόσκια, καθιστικά, βρύσες, τραπεζόπαγκοι κ.λ.π.) χώρων ανάπαυσης επισκεπτών - θέσεων θέας και χώρων υπαιθρίων γευμάτων
- Αισθητική βελτίωση της βλάστησης και αναβάθμισης της αισθητικής του τοπίου (κλαδεύσεις, καθαρισμοί, αραιώσεις, φυτεύσεις κ.λ.π.).
- Αισθητική αναδάσωση καμένου τμήματος στο δάσος Φιλερήμου
- Κατασκευή μικρού υπαιθρίου θεάτρου
- Σήμανση του χώρου (Σχεδιασμό, κατασκευή και τοποθέτηση ειδικής σήμανσης όπως: πινακίδες ενημέρωσης, κατευθύνσεων, πληροφόρησης κ.λ.π.).
- Κατασκευή έργων, υποδομής όπως: υδροδότησης των χώρων αναψυχής και ανάπαυσης επισκεπτών και έργων αναπαλαίωσης και ανάδειξης στοιχείων της παραδοσιακής αρχιτεκτονικής κ.λ.π. (με φιλικά προς το περιβάλλον και την αισθητική του χώρου υλικά).
- Βελτίωση δασικού οδικού δικτύου στο δάσος Φιλερήμου.
- Υδρομάστευση πηγών και εγκατάσταση δικτύου αγωγών πυρόσβεσης.
- Κατασκευή και εξοπλισμός πυροσβεστικών φωλιών.

Επιτροπή διαιτησίας

Συγκροτείται επιτροπή διαιτησίας που σκοπός της είναι:

- Η επίλυση προβλημάτων που ενδεχομένως θα προκύψουν από την ερμηνεία και εφαρμογή της παρούσας Π.Σ.
- Η ρύθμιση λεπτομερειών και διαδικαστικών θεμάτων αναγκαίων για την εφαρμογή των όρων της παρούσας Π.Σ.
- Η πιστοποίηση γεγονότων και καταστάσεων που αποτελούν αφετηρίες δικαιωμάτων και υποχρεώσεων των συμβαλλομένων.

Η επιτροπή αυτή είναι διμερής και απαρτίζεται από δύο εκπροσώπους από κάθε συμβαλλόμενο, που μαζί με τον αναπληρωτή τους ορίζονται ως ακολούθως:

Α) Για το Υπουργείο Γεωργίας:

1. Νικόλαος Θεοδωρίδης, δασαλόγος, προϊστάμενος του τμήματος Προγραμματισμού και Μελετών της Δ/νσης Δασών Δωδεκανήσου, ως Πρόεδρος της Επιτροπής, με αναπληρωτή του τον Γεώργιο Χριστάκη, δασολόγο, Προϊστάμενο του τμήματος Δασοτεχνικών έργων της ίδιας Δ/νση Δασών.

2. Κάρολος Βούλγαρης, δασολόγος, υπάλληλος του τμήματος Προγραμματισμού και Μελετών της Δ/νσης Δασών Δωδεκανήσου, με αναπηρωτή του τον Ελευθέριο Ζάκαρη, Δασοπόνο, υπάλληλο του τμήματος Διοίκησης και Διαχείρισης της ίδιας Δ/νσης Δασών.

Β) Για το Δήμο Ιαλυσού:

1. Νικόλαος Γιαννακόπουλος, Πολιτικός Μηχανικός της Δ.Τ.Υ. του Δήμου Ιαλυσού, με αναπληρωτή του τον Λάμπρο Ντουλμπέρη, Γεωπόνο του Δήμου Ιαλυσού.

2. Ιωάννης Μελεούνης, Ηλεκτρολόγος Μηχανικός του Δήμου Ιαλυσού, με αναπληρωτή του τον Εμμανουήλ Μαγριπλή, Τεχνολόγο Τοπογράφο Μηχανικό του Δήμου Ιαλυσού.

Οι αποφάσεις της επιτροπής λαμβάνονται κατά πλειοψηφία και ισχύουν εφόσον στη διαμόρφωση της πλειοψηφίας μετέχει και ενας τουλάχιστον εκπρόσωπος του Υπουργείου Γεωργίας.

Σε περίπτωση ισοψηφίας ισχύει η άποψη του προέδρου.

Η επιτροπή συγκαλείται από τον Πρόεδρο όταν ζητηθεί από ένα εκ των συμβαλλομένων μερών.

Δαπάνη

Χρηματοδότηση του έργου

1. Η προεκτιμώμενη δαπάνη για την υλοποίηση του έργου (εκπόνηση μελετών και κατασκευή έργων), που ανέρχεται στο ύψος των 300.000.000 δραχμών, θα καλυφθεί εξ ολοκλήρου με μέριμνα του Δήμου Ιαλυσού, από πόρους που θα εκταμιευτούν από το Γ' ΚΠΣ και ίδια συμμετοχή του Δήμου Ιαλυσού.

2. Το Υπουργείο - Γεωργίας αναλαμβάνει να καλύψει τη δαπάνη κόστος εργασίας (μετακίνηση -οδοιπορικά) του προσωπικού εποπτείας της Προσωπικού της Προϊστάμενης Αρχής, καθώς

Δικαιώματα και υποχρεώσεις των συμβαλλόμενων

11.1 Ο Δήμος Ιαλυσού αναλαμβάνει:

- Να καλύψει εξ ολοκλήρου την απαιτούμενη δαπάνη υλοποίησης και ολοκλήρωσης των προβλεπόμενων από την παρούσα έργων, εργασιών και προμηθειών.
- Να διεξαγάγει δημόσιο ανοικτό διαγωνισμό για την επιλογή αναδόχου που θα εκτελέσει το σύνολο του έργου ή επιμέρους τμήματα αυτού βάσει των διατάξεων της νομοθεσίας που διέπει τον φορέα και με αυστηρή εφαρμογή της παραγράφου 13 του άρθρου 57 του Ν. 2218/81και 146/88.
- Να τηρήσει με σχολαστικότητα τις προβλεπόμενες προδιαγραφές , εργασίες, τεχνικές και μεθόδους των τεχνικών μελετών, που θα πρέπει να συνταχθούν κατά περί μελέτης και εκτέλεσης δασοτεχνικών έργων οριζόμενα και να εγκριθούν από τις Δασικές Υπηρεσίεςκατά τις κείμενες περί δασοτεχνικών έργων διατάξεις.
- Να εφαρμόσει τις σχετικές διατάξεις της δασικής νομοθεσίας για την εκτέλεση δασοτεχνικών έργων σε δημόσια δάση και δασικές εκτάσεις, ως και τις σχετικές οδηγίες των αρμόδιων Δασικών Υπηρεσιών για την προστασία του δάσους από πυρκαγιές, καταστροφές βλάστησης, και εν γένει βλάβες στο οικοσύστημα, καθώς και ειδικότερα για τα έργα δασικής αναψυχής τις διατάξεις της αρ. 66102/970/23-2-9 απόφασης Υφυπουργού Γεωργίας.
- Θα θέτει υπόψη των αρμοδίων αρχαιολογικών υπηρεσιών του Υπουργείου Πολιτισμού τις σχετικές ως άνω μελέτες και να εξασφαλίζει την έγκρισή τους και από τις εν λόγω υπηρεσίες πριν προχωρήσει στην υλοποίησή τους.
- Να ενημερώνει την αρμόδια Δασική Υπηρεσία για την πρόοδο των εργασιών.
- Να αναρτήσει ειδική πινακίδα στον τόπο εκτέλεσης του έργου, με δαπάνη του, όπου θα αναγράφεται, εκτός των άλλων, ότι το έργο εκτελείται με τη συνεργασία της Γενικής Γραμματείας Δασών και Φυσικού Περιβάλλοντος του Υπουργείου Γεωργίας.
- Να εφαρμόσει τη διάταξη του άρθρου 8 παρ. 2 του Ν. 2342/1995 (αφορά στην κράτηση του 6% από τους αναδόχους των έργων και την κατάθεσή του στον Ειδικό Λογαριασμό «Δικαιώματα Δασολόγων» στην Τράπεζα της Ελλάδος).

L.A.N.E.
Zorpidis Stefanaki
Αλεξ. Διάκου 38 - τηλ. 20625 - 30054
ΤΟΥΡΙΣΤΙΚΟΣ ΟΡΓΑΝΙΣΜΟΣ
ΑΛΕΞ. ΔΙΑΚΟΥ & ΛΟΧΑΓΟΥ ΦΑΝΟΥΡΑΚΗ 38
ΤΗΛ.: (0241) 20625, 30054, 33603, 33607 - FAX.: 26745
Ταξίδια... στα μέτρα σας!
ΑΕΡΟΠΟΡΙΚΕΣ εκδρομές εξωτερικού
ΟΔΙΚΕΣ εκδρομές εξωτερικού
Εκδρομές στην ΕΛΛΑΔΑ



ΑΕΡΟΠΟΡΙΚΑ ΕΙΣΙΤΗΡΙΑ στην Ελλάδα και στο εξωτερικό
ΕΙΣΙΤΗΡΙΑ ΠΛΟΙΩΝ για όπου θέλετε με όποια εταιρεία θέλετε
ΚΡΑΤΗΣΕΙΣ ΞΕΝΟΔΟΧΕΙΩΝ όλων των κατηγοριών και των ανέσεων



ΠΑΡΙΣΙ	4-5-6	μέρες
ΠΑΡΙΣΙ - DISNEYLAND	6	μέρες
DISNEYLAND	4	μέρες
ΡΩΜΗ	5	μέρες
ΚΛΑΣΙΚΗ ΙΤΑΛΙΑ	6-7	μέρες
ΛΟΝΔΙΝΟ	5	μέρες
ΑΓΓΛΙΑ - ΣΚΩΤΙΑ	7	μέρες
ΜΑΔΡΙΤΗ - ΑΝΔΑΛΟΥΣΙΑ	8	μέρες
ΓΥΡΟΣ ΙΣΠΑΝΙΑΣ	10	μέρες
ΙΣΠΑΝΙΑ - ΠΟΡΤΟΓΑΛΙΑ	10	μέρες
ΛΙΣΣΑΒΩΝΑ	6	μέρες
ΛΙΣΣΑΒΩΝΑ - ΜΑΔΕΡΑ	8	μέρες
ΠΑΝΟΡΑΜΑ ΠΟΡΤΟΓΑΛΙΑΣ	8	μέρες
ΜΑΔΡΙΤΗ	5	μέρες
ΒΟΥΔΑΠΕΣΤΗ	4-5-6-7-8	μέρες
ΒΙΕΝΝΗ	4-5-6-7-8	μέρες
ΚΕΝΤΡΙΚΗ ΕΥΡΩΠΗ	8	μέρες
ΓΥΡΟΣ ΕΛΒΕΤΙΑΣ	8	μέρες
ΒΟΥΔΑΠΕΣΤΗ - ΠΡΑΓΑ	7	μέρες
ΠΡΑΓΑ	4	μέρες
ΒΕΡΟΛΙΝΟ	4	μέρες
ΣΑΛΤΣΜΠΟΥΡΓΚ-ΑΥΣΤΡΙΑΚΕΣ ΛΙΜΝΕΣ	7	μέρες
ΤΥΝΗΣΙΑ - ΓΥΡΟΣ ΟΑΣΕΩΝ	8	μέρες
ΣΑΦΑΡΙ ΣΤΗ ΣΑΧΑΡΑ	8	μέρες
ΑΙΓΥΠΤΟΣ - ΚΑΪΡΟ - ΚΡΟΥΑΖΙΕΡΑ ΝΕΙΛΟΥ	8	μέρες
ΣΙΓΚΑΠΟΥΡΗ - ΜΠΑΝΓΚΟΚ - ΜΠΑΛΙ	15	μέρες
ΜΠΑΝΓΚΟΚ - ΣΙΓΚΑΠΟΥΡΗ - ΠΟΥΚΕΤ	15	μέρες
ΑΒΑΝΑ - ΤΡΙΝΙΔΑΔ - ΒΑΡΑΔΕΡΟ	9	μέρες
ΜΕΞΙΚΟ ΣΙΤΥ - ΤΑΣΚΟ - ΑΚΑΠΟΥΛΚΟ	10	μέρες

καθώς και πολλές οδικές

Μεμονωμένα πακέτα στα μέτρα σας
Αεροπορικά εισιτήρια εσωτερικού - εξωτερικού
Κρατήσεις ξενοδοχείων σε όλο τον κόσμο
Ειδικά πακέτα για νεόνυμφους
Σας προσφέρει το καλύτερο στην καλύτερη τιμή!!!

ΔΡΟΜΟΛΟΓΙΑ Φ/Β ΚΟΡΝΑΡΟΣ
- Κάθε Τετάρτη και Κυριακή πρωί 04.30 για ΧΑΛΚΗ ΔΙΑΦΑΝΙ ΠΗΓΑΔΙΑ - ΚΑΣΟ - ΣΗΤΕΙΑ - ΑΓ.ΝΙΚΟΛΑΟ - ΜΗΛΟ - ΠΕΙΡΑΙΑ



ΔΕΒΕΖΟΓΛΟΥ Επιχειρήσεις Κάμπιγκ Ξενοδοχειακαί - Εμπορικαί - Τουριστικαί «ΦΑΛΗΡΑΚΙ ΚΑΜΠΙΓΚ» Α.Ε.

ΙΣΟΛΟΓΙΣΜΟΣ 31ης ΔΕΚΕΜΒΡΙΟΥ 2000 - ΕΤΑΙΡΙΚΗ ΧΡΗΣΗ (1 ΙΑΝΟΥΑΡΙΟΥ - 31 ΔΕΚΕΜΒΡΙΟΥ 2000)

ΕΝΕΡΓΗΤΙΚΟ	Ποσά κλειομένης χρήσεως 2000			Ποσά προηγουμ. χρήσεως 1999		
Γ. ΠΑΓΙΟ ΕΝΕΡΓΗΤΙΚΟ	Αξία Κτήσ.	Αποσβέσ.	Αναπ. Αξία	Αξία Κτήσ.	Αποσβέσ.	Αναπ. Αξία
II. Ενσώματες ακινητοποιήσεις:						
1. Γήπεδα - Οικόπεδα	72.798.726	-------	72.798.726	72.798.726	-------	72.798.726
3. Κτίρια και Τεχνικά Εργα	132.524.008	86.107.488	46.416.520	111.680.252	84.946.407	26.733.845
4. Μηχ/τα - Τεχνικές Εγκατ/σεις	18.647.182	10.451.547	8.195.635	17.740.782	10.143.159	7.597.623
5. Μεταφορικά Μέσα	5.675.816	914.167	4.761.649	562.672	562.671	1
6. Επιπλα και λοιπός εξοπλισμός	18.073.168	15.170.790	2.902.378	17.396.749	14.065.873	3.330.876
Σύνολο Παγίου Ενεργητικού (ΓΙΙ)	247.718.900	112.643.992	135.074.908	220.898.827	109.718.110	111.180.717
III. Συμμ/χές & άλλες μακροπρ. απαιτήσεις:						
7. Λοιπές μακροπρόθεσμες απαιτήσεις			200.464			200.464
Σύνολο παγίου ενεργητικού (ΓΙΙ+ΓΙΙΙ)			135.275.372			111.381.181
Δ. ΚΥΚΛΟΦΟΡΟΥΝ ΕΝΕΡΓΗΤΙΚΟ						
I. Αποθέματα:						
1. Εμπορεύματα			269.330.			993.230.
II. Απαιτήσεις:						
11. Χρεώστες Διάφοροι			2.814.141			91.232
IV. Διαθέσιμα						
1. Ταμείο			574.548			547.400.
Σύνολο Κυκλοφ. Ενεργητ. (ΔΙ+ΔΙΙ+ΔΙV)			3.658.019			1.631.862
Γενικό Σύνολο Ενεργητικού (Γ+Δ)			138.933.391			113.013.043

ΠΑΘΗΤΙΚΟ	Ποσά κλειομ. χρήσ. 2000	Ποσά προηγ. χρήσ. 1999
Α. ΙΔΙΑ ΚΕΦΑΛΑΙΑ		
I. Κεφάλαιο Μετοχικό		
1. Καταβεβλημένο	95.000.000	95.000.000
III. Διαφορές αναπροσαρμογής:		
3. Επιχορηγήσεις Παγίου Ενεργητικού Ν.1262/82	32.702.000	32.702.000
V. Αποτελέσματα εις νέο:		
Υπόλοιπο ζημιών χρήσεως εις νέο	(576.093.)	(332.367.)
Υπόλοιπο ζημιών προηγουμ. χρήσεων	(19.722.707)	(19.390.340)
Σύνολο ιδίων κεφαλαίων	107.403.200	107.979.293
Γ. ΥΠΟΧΡΕΩΣΕΙΣ		
II. Βραχυπρόθεσμες Υποχρεώσεις:		
1. Προμηθευτές	24.141.728	1.000.573
2. Γραμμάτια πληρωτέα	3.513.000	-------
3. Τράπεζες λογ. βραχ. υποχρεώσεων	141.871	174.840.
5. Υποχρεώσεις από φόρους-τέλη	6.192	7.158
6. Ασφαλιστικοί Οργανισμοί	3.727.400	1.703.000
11. Πιατωτές διάφοροι	-------	2.148.179
Σύνολο Υποχρεώσεων (ΠΙ)	31.530.191	5.033.750
Γενικό Σύνολο Παθητικού (Α+Γ)	138.933.391	113.013.043

ΚΑΤΑΣΤΑΣΗ ΛΟΓΑΡΙΑΣΜΟΥ ΑΠΟΤΕΛΕΣΜΑΤΩΝ ΧΡΗΣΕΩΣ 31ης ΔΕΚΕΜΒΡΙΟΥ 2000 (1 ΙΑΝΟΥΑΡΙΟΥ - 31 ΔΕΚΕΜΒΡΙΟΥ 2000)

Ι. ΑΠΟΤΕΛΕΣΜΑΤΑ ΕΚΜΕΤΑΛΛΕΥΣΕΩΣ	Ποσά κλειομ. χρήσ. 2000	Ποσά προηγ. χρήσ. 1999
Κύκλος εργασιών (πωλήσεις)	24.244.597	37.075.879
Μείον: Κόστος πωλήσεων	9.282.514	15.810.320
Μικτά Αποτελ/τα (κέρδη) Εκμεταλλεύσεως	14.962.083	21.265.559
Μείον: 1. Εξοδα διοικητικής λειτουργίας	12.612.294	13.523.748
Μερικά αποτελ/τα (κέρδη) Εκμεταλλεύσεως	2.349.789	7.741.811
Μείον: Σύνολο αποσβέσεων πάγιων στοιχείων	2.925.882	8.074.178
ΚΑΘΑΡΑ ΑΠΟΤΕΛΕΣΜΑΤΑ (ζημίες) ΧΡΗΣΕΩΣ	(576.093.)	(332.367.)

ΠΙΝΑΚΑΣ ΔΙΑΘΕΣΕΩΣ ΑΠΟΤΕΛΕΣΜΑΤΩΝ

	Ποσά κλειομ. χρήσ. 2000	Ποσά προηγ. χρήσ. 1999
Καθαρά αποτελ. χρήσεως (ζημίες)	(576.093.)	(332.367.)
Υπόλοιπο αποτελ/των (ζημιών) προηγουμένων χρήσεων	(19.722.707)	(19.390.340)
Ζημίες εις νέο	(20.298.800)	(19.722.707)

Η Πρόεδρος του Δ.Σ.
ΖΩΗ ΔΕΒΕΖΟΓΛΟΥ

Ο Διευθύνων Σύμβουλος
ΚΩΝΣΤΑΝΤΙΝΟΣ ΔΕΒΕΖΟΓΛΟΥ

Ο Προϊστάμενος του Λογιστηρίου
ΚΟΥΡΤ Μ. ΟΥΖΕΛ

Ηλεκτρονική Στοιχειοθεσία & Δημοσιεύσεις Ισολογισμών «Η ΔΡΑΣΙΣ», Τηλ. 63.790 - 64.393 - 64.200 κ. Μαριά

ΟΜΒΡΕΛΛΟΠΟΙΪΑ "IRIS" Α.Ε. Ι. & Π. ΧΑΤΖΗΜΑΝΩΛΗ Α.Ε.

Μ.Α.Ε 12385/80/Β/86/348

ΙΣΟΛΟΓΙΣΜΟΣ 31ης ΔΕΚΕΜΒΡΙΟΥ 2000 - 14η ΕΤΑΙΡΙΚΗ ΧΡΗΣΗ (1 ΙΑΝΟΥΑΡΙΟΥ - 31 ΔΕΚΕΜΒΡΙΟΥ 2000)

ΕΝΕΡΓΗΤΙΚΟ	Ποσά κλειομένης χρήσεως 2000			Ποσά προηγουμ. χρήσεως 1999		
Γ. ΠΑΓΙΟ ΕΝΕΡΓΗΤΙΚΟ	Αξία Κτήσ.	Αποσβέσ.	Αναπ. Αξία	Αξία Κτήσ.	Αποσβέσ.	Αναπ. Αξία
II. Ενσώματες ακινητοποιήσεις:						
1. Γήπεδα - Οικόπεδα	38.547.000	------	38.547.000	38.547.000	------	38.547.000
4. Μηχ/τα - Τεχνικές Εγκαταστ. και λοιπός μηχαν. εξοπλισμός	11.088.575	11.088.560	15	11.088.575	11.088.560	15
5. Μεταφορικά Μέσα	6.440.000	2.318.400	4.121.600	6.440.000	2.318.400	4.121.600
6. Επιπλα και λοιπός Εξοπλισμός	8.180.068	3.182.676	4.997.392	8.180.068	3.182.676	4.997.392
7. Ακινητ/σεις υπό εκτέλ. & προκατ.	1.848.773	------	1.848.773	1.848.773	------	1.848.773
Σύνολο Ακινητοποιήσεων (ΓΙΙ)	66.104.416	16.589.636	49.514.780	66.104.416	16.589.636	49.514.780
III. Συμμ/χές & άλλες μακροπρόθ. χρηματοοικονομικές απαιτήσεις:						
6. Τίτλοι με χαρακτήρα ακινητοποιήσεων			220.000.			220.000.
Σύνολο Παγίου Ενεργητικού (ΓΙΙ+ΓΙΙΙ)			49.734.780			49.734.780
Δ. ΚΥΚΛΟΦΟΡΟΥΝ ΕΝΕΡΓΗΤΙΚΟ						
I. Αποθέματα:						
1. Εμπορεύματα			8.516.320			21.992.989
4. Πρώτες και βοηθητικές ύλες			10.373.518			10.373.518
5. Προκαταβολές για αγορές αποθεμάτων			143.000.			143.000.
			19.032.838			32.509.507
II. Απαιτήσεις:						
1. Πελάτες			33.786.527			32.196.716
2. Γραμμάτια Εισπρακτέα			648.000.			------
2α. Γραμμάτια σε καθυστέρηση			2.090.153			2.090.153
3α. Επιταγές εισπρακτέες						
-Χαρτοφυλακίου	8.326.814			3.833.582		
-Στις Τράπεζες για είσπραξη	4.063.878			13.069.059		
-Επιταγές σε καθυστέρηση	8.381.928	20.772.620		8.381.928	25.284.569	
10. Επισφαλείς - Επίδικοι Πελάτες & Χρεώστες	1.456.143			1.456.143		
Μείον: Προβλέψεις	1.456.135	8		1.456.135	8	
		57.297.308			59.571.446	
III. Χρεώγραφα						
1. Μετοχές			700.000.			700.000.
IV. Διαθέσιμα						
1. Ταμείο			6.019.295			833.692
3. Καταθέσεις Οψεως και Προθεσμίας			1.615.414			3.651.845
			7.634.709			4.485.537
Σύνολο Κυκλοφ. Ενεργητ. (ΔΙ+ΔΙΙ+ΔΙΙΙ+ΔΙV)			84.664.855			97.266.490
Γενικό Σύνολο Ενεργητικού (Γ+Δ)			134.399.635			147.001.270

ΠΑΘΗΤΙΚΟ	Ποσά κλειομ. χρήσ. 2000	Ποσά προηγ. χρήσ. 1999
Α. ΙΔΙΑ ΚΕΦΑΛΑΙΑ		
I. Κεφάλαιο Μετοχικό (9.000 μετοχές των 10.000 δρχ.)		
1. Καταβεβλημένο	90.000.000	90.000.000
IV. Αποθεματικά κεφάλαια:		
1. Τακτικό αποθεματικό	1.177.604	1.177.604
4. Εκτακτα αποθεματικά	2.500.000	2.500.000
	3.677.604	3.677.604
V. Αποτελέσματα εις νέο:		
Υπόλοιπο ζημιών χρήσεως εις νέο	(1.051.626)	(4.089.489)
Διαφορές φορολ. ελέγχου προηγ. χρήσεων	(4.485.476)	(4.485.476)
	(5.537.102)	(8.574.965)
Σύνολο ιδίων κεφαλαίων (ΑΙ+ΑΙΙΙ+ΑΙV+ΑV)	88.140.502	85.102.639
Γ. ΥΠΟΧΡΕΩΣΕΙΣ		
II. Βραχυπρόθεσμες Υποχρεώσεις:		
1. Προμηθευτές	7.116.917	10.318.977
2α. Επιταγές πληρωτέες	1.506.951	4.080.338
3. Τράπεζες λ/βραχυπρ. υποχρεώσεων	37.178.656	47.365.011
5. Υποχρεώσεις από φόρους - τέλη	(174.891.)	(327.995.)
6. Ασφαλιστικοί Οργανισμοί	631.500.	462.300.
Σύνολο Υποχρεώσεων (ΓΙ)	46.259.133	61.898.631
Γενικό Σύνολο Παθητικού (Α+Γ)	134.399.635	147.001.270

ΚΑΤΑΣΤΑΣΗ ΛΟΓΑΡΙΑΣΜΟΥ ΑΠΟΤΕΛΕΣΜΑΤΩΝ ΧΡΗΣΕΩΣ 31ης ΔΕΚΕΜΒΡΙΟΥ 2000 (1 ΙΑΝΟΥΑΡΙΟΥ - 31 ΔΕΚΕΜΒΡΙΟΥ 2000)

Ι. ΑΠΟΤΕΛΕΣΜΑΤΑ ΕΚΜΕΤΑΛΛΕΥΣΕΩΣ	Ποσά κλειομ. χρήσ. 2000	Ποσά προηγ. χρήσ. 1999
Κύκλος εργασιών (πωλήσεις)	64.035.317	65.479.443
Μείον: Κόστος πωλήσεων	30.387.211	31.460.775
Μικτά Αποτελ/τα (κέρδη) Εκμεταλλεύσεως	33.648.106	34.018.668
Πλέον: Αλλα έσοδα εκμεταλλεύσεως	2.497.394	------
Σύνολο	36.145.500	34.018.668
Μείον: 1. Εξοδα διοικητικής λειτουργίας	14.282.599	13.134.810
3. Εξοδα λειτουργίας διαθέσεως	11.172.753 25.455.532	13.192.230 26.327.040
Μερικά αποτελ/τα (κέρδη) Εκμεταλλεύσεως	10.690.148	7.691.628
Πλέον: 1. Εσοδα συμμετοχών	------	13.600.
4. Πιστωτικοί τόκοι και συναφή έσοδα	1.967	11.745
Μείον: 3. Χρεωστικοί τόκοι και συναφή έξοδα	5.455.531 (5.453.564)	7.883.541 7.858.196
Ολικά αποτελέσματα (ζημιές) εκμεταλλεύσεως	5.236.584	(166.568.)
II. Εκτακτα αποτελέσματα		
Πλέον: 1. Εκτακτα και ανόργανα έσοδα	------	1.372.140
Μείον: 1. Εκτακτα και ανόργανα έξοδα	2.198.721 2.198.721	------ 1.372.140
Οργανικά και έκτακτα αποτελέσματα (κέρδη)	3.037.863	1.205.572
Μείον: Σύνολο αποσβέσεων πάγιων στοιχείων	------	------
Μείον: Οι από αυτές ενσώματες στο λειτουρ. κόστος	------ ------	------ ------
ΚΑΘΑΡΑ ΑΠΟΤΕΛΕΣΜΑΤΑ (κέρδη) ΧΡΗΣΕΩΣ	3.037.863	1.205.572

ΠΙΝΑΚΑΣ ΔΙΑΘΕΣΕΩΣ ΑΠΟΤΕΛΕΣΜΑΤΩΝ

	Ποσά κλειομ. χρήσ. 2000	Ποσά προηγ. χρήσ. 1999
Καθαρά αποτελ/τα (κέρδη) χρήσεως	3.037.863	1.205.572
Υπόλοιπο αποτελ/των προηγ. χρήσεων	(4.089.489)	(5.295.061)
Σύνολο	(1.051.626)	(4.089.489)
Διαφορές φορολ. ελέγχου προηγ. χρήσεων	(4.485.476)	(4.485.476)
Ζημίες εις νέο	(5.537.102)	(8.574.965)

Ο Πρόεδρος
ΙΩΑΝΝΗΣ ΕΜΜ. ΧΑΤΖΗΜΑΝΩΛΗΣ
ΑΔΤ Κ 382173/76

Η Αντιπρόεδρος
ΠΟΛΥΞΕΝΗ συζ. ΙΩΑΝ. ΧΑΤΖΗΜΑΝΩΛΗ
ΑΔΤ Κ 382172/76

Ο Προϊστάμενος του Λογιστηρίου
ΒΑΣΙΛΕΙΟΣ ΧΑΡ. ΒΑΣΙΛΕΙΟΥ
ΑΔΤ Ν 941144/93

Ηλεκτρονική Στοιχειοθεσία & Δημοσιεύσεις Ισολογισμών «Η ΔΡΑΣΙΣ», Τηλ. 63.790 - 64.393 - 64.200 κ. Μαριά

Οργανώνεται για τις 18 έως τις 24 Μαΐου στη Ρόδο

Εβδομάδα Οδικής Ασφάλειας

Δέκα χρόνια με 235 νεκρούς και 2.340 τραυματίες

Την οργάνωση «Εβδομάδας Οδικής Ασφάλειας» στη Ρόδο για τις 18 έως τις 24 Μαΐου προετοιμάζει η Αστυνομική Διεύθυνση Δωδεκανήσου, σε συνεργασία με το Τμήμα Τροχαίας Ρόδου.

Πρόκειται για μια σημαντική πρωτοβουλία που αποκλειστικό σκοπό έχει την πρόληψη των τροχαίων ατυχημάτων, εξαιτίας των οποίων τα τελευταία δέκα χρόνια έχουν χάσει τη ζωή τους 235 άτομα και έχουν τραυματισθεί 2.340. Η Εβδομάδα Οδικής Ασφάλειας περιλαμβάνει μια ολόκληρη σειρά εκδηλώσεων:

- Εκθεση φωτογραφικού υλικού και ενημέρωση του κοινού στο Ακταίον.
- Ημερίδα για τα τροχαία ατυχήματα στο Ακταίον.
- Εθελοντική αιμοδοσία τροχονόμων για τα θύματα από τα τροχαία ατυχήματα.
- Ομιλίες, διαλέξεις στα σχολεία, στρατόπεδα και επαγγελματίες οδηγούς.
- Μαθήματα κυκλοφοριακής αγωγής σε μαθητές, στο πάρκο Ανδρέα Παπανδρέου.
- Διανομή έντυπου υλικού από τους τροχονόμους στους οδηγούς.
- Διόδια πρόληψης στους οδικού κόμβους Φανερωμένης και Ροδινιού.
- Ραδιοφωνικά, τηλεοπτικά μηνύματα και συζητήσεις.
- Αφισοκολλήσεις στα ειδικά ταμπλώ των Δήμων.
- Βραβεύσεις επαγγελματιών οδηγών και τροχονόμων.

Στους δρόμους της Ρόδου:

ΕΤΟΣ	ΝΕΚΡΟΙ	ΤΡΑΥΜΑΤΙΕΣ
2000	20	91
1999	17	131
1998	25	173
1997	24	204
1996	20	261
1995	24	292
1994	27	273
1993	24	296
1992	28	304
1991	26	325
ΣΥΝΟΛΟ	**235**	**2340**

Το σύνολο των εκδηλώσεων συνθέτουν ένα πλέγμα δραστηριοτήτων οι οποίες δεν θα περιορισθούν μόνο στα στενά χρονικά πλαίσια των επτά ημερών που θα διαρκέσουν οι εκδηλώσεις, αλλά θα συνεχίζονται καθ' όλη τη διάρκεια του χρόνου με τη μορφή της συνεχούς ενημέρωσης των οδηγών.

Στο ειδικό έντυπο που εκδόθηκε για τις ανάγκες της Εβδομάδας Οδικής Ασφάλειας, ο Αστυνομικός Διευθυντής Δωδεκανήσου Χρήστος Χρήστου αναφέρει μεταξύ άλλων στο μήνυμά του: «Οργανώσαμε τις εκδηλώσεις αυτές και καταρτήσαμε ένα πρόγραμμα για την ενημέρωση και καθοδήγηση των κατοίκων του νησιού μας και ιδιαίτερα των νέων πάνω σε θέματα κυκλοφοριακής συμπεριφοράς που θα πρέπει να επιδεικνύουν ως πεζοί ή συνεπιβάτες, αλλά κυρίως ως οδηγοί ώστε: α) Η οδήγηση να μην είναι μια καθημερινή επικίνδυνη ανθρώπινη ενέργεια, β) Να πάψουν επιτέλους οι τραυματισμοί και οι απώλειες ανθρωπίνων ζωών και γ) Η πατρίδα μας να μην λιγοστεύει καθημερινά στην άσφαλτο».

Ο διοικητής του Τμήματος Τροχαίας Ρόδου Παρασκευάς Μήτσης από τη δική του πλευρά στο μήνυμά του αναφέρει μεταξύ άλλων: «Γνωρίζουμε πως η πρόληψη των τροχαίων ατυχημάτων είναι ένας αγώνας δρόμου. Γιατί ενώ όλοι εκτιμούν την χρησιμότητα της ζώνης ασφαλείας και του κράνους και παραδέχονται πως οι μεγάλες ταχύτητες, τα επικίνδυνα προσπεράσματα, οι παραβάσεις του STOP και του «κόκκινου» και η οδήγηση υπό την επίδραση οινοπνεύματος είναι θανάσιμα λάθη, εν τούτοις λίγοι ουσιαστικά αλλάζουν νοοτροπία».

Η οργάνωση της Εβδομάδας Οδικής Ασφάλειας αποτελεί μια ιδιαιτέρως σημαντική προσπάθεια έτσι ώστε να περιορισθεί η γάγγραινα των τροχαίων ατυχημάτων, γι' αυτό και απαιτείται οι πάντες να είναι εκεί.

Σήμερα 11.00 στα γραφεία της ΤΕΔΚ

Στρογγυλό τραπέζι Καΐσερλη - Δημάρχων

Επί τάπητος θα τεθούν σήμερα στις11:00 το πρωί όλα τα ζητήματα που αφορούν στο θεσμό της Τοπικής Αυτοδιοίκησης (α' βαθμού), στη συνάντηση που θα έχουν όλοι οι δήμαρχοι της νήσου Ρόδου και τα μέλη του διοικητικού συμβουλίου της Τοπικής Ενωσης Δήμων και Κοινοτήτων, με τον υφυπουργό Εσωτερικών Κώστα Καϊσερλη.

Η συνάντηση θα γίνει στα γραφεία της ΤΕΔΚ Δωδεκανήσου και πρόκειται να αναλυθούν όλα τα τρέχοντα θέματα με πρώτο από όλα εκείνο που αφορά στις διαδημοτικές και διανησιωτικές συνεργασίες. Οι αιρετοί των Οργανισμών Τοπικής Αυτοδιοίκησης της Δωδεκανήσου ήταν εκείνοι που πρωτοστάτησαν ώστε να προωθηθεί ο θεσμός αυτός και τώρα είναι εκείνοι που καλούνται να δείξουν το δρόμο για την μελλοντική καλύτερη δυνατή εξέλιξή του.

Σε πρώτη γραμμή θα τεθεί επίσης η ανάγκη υποστήριξης των «Καποδιστριακών» δήμων, τουλάχιστον σε ό,τι αφορά μια σειρά διεκδικήσεων που έχουν να κάνουν με τη διαχείριση των δυνατοτήτων που παρέχονται σε κάθε



δημοτική αρχή, ανάλογα με την ιδιομορφία της κάθε περιοχής (παραλίες κ.λ.π). Οικονομικές διεκδικήσεις δεν πρόκειται να γίνουν παρά τα οικονομικά προβλήματα που υπάρχουν στους κόλπους της Τοπικής Αυτοδιοίκησης. «Η προίκα της Βάσως Παπανδρέου αποδείχθηκε στην πράξη ότι είναι άνθρακες».

Επειδή η σημερινή συνάντηση με τον κ. Κώστα Καϊσερλη πραγματοποιείται εκτάκτως, δεν έγιναν επίσημες προσκλήσεις προς τους ενδιαφερόμενους, γι' αυτό και απευθύνεται έκκληση από τα μέλη της διοίκησης της ΤΕΔΚ να μην απουσιάζει κανείς.

ΑΠΟ ΤΟ 1976
ΑΝΔΡΙΚΑ ΕΝΔΥΜΑΤΑ

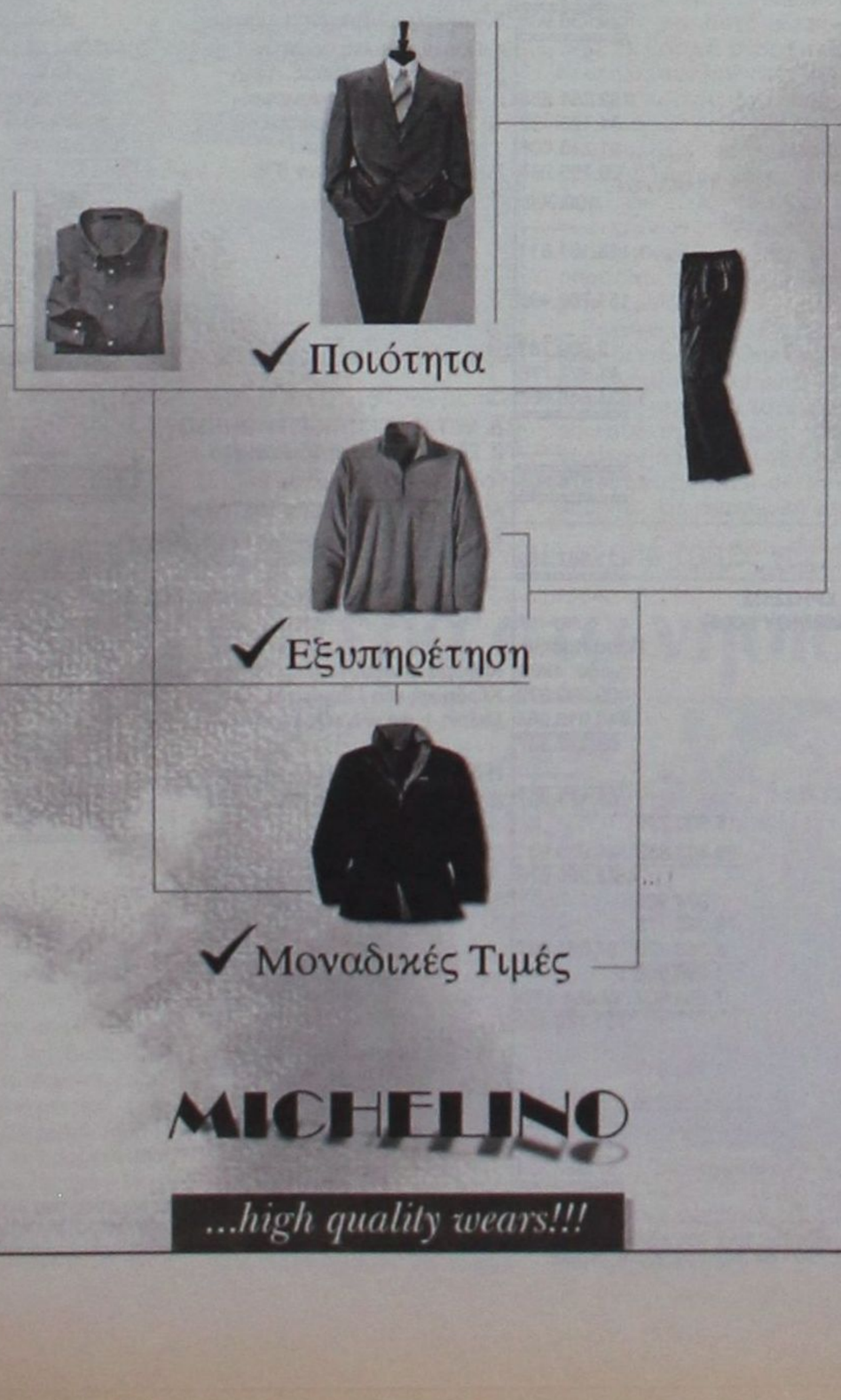

✓ Ποιότητα
✓ Εξυπηρέτηση
✓ Μοναδικές Τιμές

Γυαλίστας : Χρήστος Γαλάνης

MICHELINO
...high quality wears!!!

SPORTSWEAR
MICHELINO

✓ BLUE JEANS
✓ ΜΠΟΥΦΑΝ
✓ ΜΠΛΟΥΖΕΣ
✓ CASUAL
✓ ΓΡΑΒΑΤΕΣ
✓ ΚΟΣΤΟΥΜΙΑ
✓ ΣΑΚΚΑΚΙΑ
✓ ΠΑΝΤΕΛΟΝΙΑ
✓ ΥΠΟΚΑΜΙΣΑ
✓ ΠΛΕΚΤΑ

νέο κατάστημα!!!

Το 1976,
Ξεκινήσαμε, να υπηρετήσουμε με σεβασμό, το ανδρικό ρούχο.

Σήμερα,μετά από 25 χρόνια,
είμαστε εδώ να εκπληρώσουμε,
τις ανάγκες και τις επιθυμίες σας.

Εσάς των παλιών έμπιστων, αλλά και των νέων μας πελατών.

Το νέο κατάστημα μας,
η υψηλή ποιότητα και αξιοπιστία των ρούχων μας, η μεγάλη γκάμα και οι μοναδικές μας τιμές, είμαστε σίγουροι πως θα κερδίσουν την εμπιστοσύνη σας.

Σας περιμένουμε.

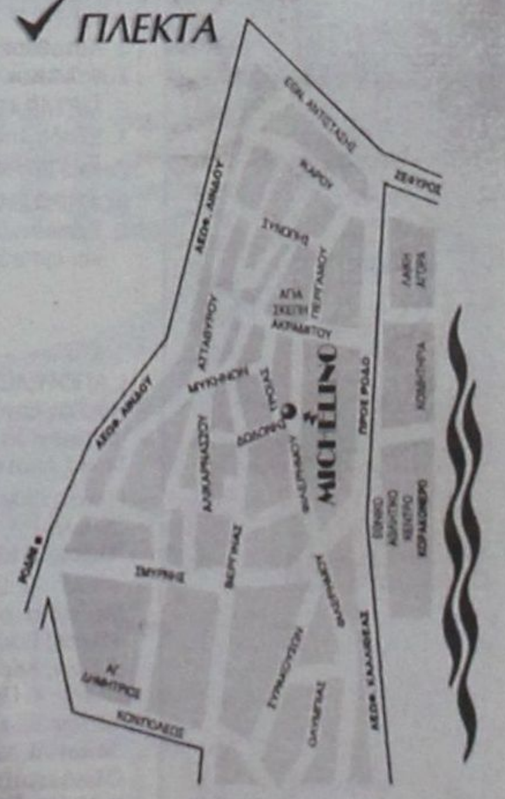

ΑΝΔΡΙΚΑ ΕΝΔΥΜΑΤΑ
MICHELINO

ΦΙΛΕΡΗΜΟΥ 45 - ΤΗΛ. 24348 ΟΙΚΙΑΣ : 20319 Τ.Κ. 85100 ΚΟΡΑΚΟΝΕΡΟ - ΡΟΔΟΣ

ΕΜ. ΒΑΛΣΑΜΗΣ - ΑΝΤ. ΑΝΤΩΝΙΑΔΗΣ Α.Ε.

ΙΣΟΛΟΓΙΣΜΟΣ 31ης ΔΕΚΕΜΒΡΙΟΥ 2000 - ΕΤΑΙΡΙΚΗ ΧΡΗΣΗ (1 ΙΑΝΟΥΑΡΙΟΥ - 31 ΔΕΚΕΜΒΡΙΟΥ 2000)

ΕΝΕΡΓΗΤΙΚΟ	Ποσά κλειομένης χρήσεως 2000			Ποσά προηγουμ. χρήσεως 1999		
	Αξία Κτήσ.	Αποσβέσ.	Αναπ. Αξία	Αξία Κτήσ.	Αποσβέσ.	Αναπ. Αξία
Γ. ΠΑΓΙΟ ΕΝΕΡΓΗΤΙΚΟ						
ΙΙ. Ενσώματες Ακινητοποιήσεις:						
1. Γήπεδα - Οικόπεδα	120.958.647	--------	120.958.647	82.728.727	--------	82.728.727
3. Κτίρια και Τεχνικά Εργα	8.740.279	8.740.278	1	8.740.279	8.740.278	1
4. Μηχ/τα - Τεχνικές Εγκαταστ. & λοιπός μηχαν/κός εξοπλισμός	2.075.626	2.075.625	1	2.075.626	2.075.625	1
6. Επιπλα και λοιπός Εξοπλισμός	5.755.543	5.755.542	1	5.755.543	5.755.542	1
Σύνολο Ακινητοποιήσεων (ΓΙΙ)	137.530.095	16.571.445	120.958.650	99.300.175	16.571.445	82.728.730
Δ. ΚΥΚΛΟΦ. ΕΝΕΡΓΗΤΙΚΟ						
ΙΙΙ. Χρεώγραφα						
3. Λοιπά Χρεώγραφα			20.000.			20.000.
IV. Διαθέσιμα						
1. Ταμείο			29.635.750			34.272.534
Σύνολο Κυκλοφορούντος Ενεργητικού (ΔΙΙΙ+ΔΙV)			29.655.790			34.292.534
Γενικό Σύνολο Ενεργητικού (Γ+Δ)			150.614.400			117.021.264

ΠΑΘΗΤΙΚΟ	Ποσά κλειομ. χρήσ. 2000	Ποσά προηγ. χρήσ. 1999
Α. ΙΔΙΑ ΚΕΦΑΛΑΙΑ		
Ι. Κεφάλαιο Μετοχικό (9.300 μετοχές των 10.000 δρχ.)	93.000.000	93.000.000
ΙΙΙ. Διαφορές αναπροσ/γής παγίων	32.919.790	921.625
IV. Αποθεματικά κεφάλαια:		
1. Τακτικό αποθεμ.-Αφορολ. κρατήσεις	12.008.827	5.517.072
V. Αποτελέσματα εις νέο		
Υπόλοιπο κερδών χρήσεων εις νέο	3.999.732	3.959.249
Φόροι υπεραξίας	(827.287.)	--------
Σύνολο Ιδίων Κεφαλαίων	141.101.062	103.397.946
Γ. ΥΠΟΧΡΕΩΣΕΙΣ		
Ι. Μακροπρόθεσμες Υποχρεώσεις		
2. Δάνεια Τραπεζών	3.608.598	2.954.218
ΙΙ. Βραχυπρόθεσμες υποχρεώσεις		
5. Υποχρεώσεις από φόρους - τέλη	2.714.081	6.931.122
6. Ασφαλιστικοί Οργανισμοί	390.659	--------
11. Πιστωτές διάφοροι	2.800.000.	3.737.978
Σύνολο Υποχρεώσεων (ΓΙΙ)	9.513.338	13.623.318
Γενικό Σύνολο Παθητικού (Α+Γ)	150.614.400	117.021.264

ΣΗΜΕΙΩΣΗ: Εγινε αναπροσαρμογή της αξίας των ακινήτων της εταιρείας σύμφωνα με το Ν. 2065/92 και Ν. 2443/96 την 31.12.2000.

ΚΑΤΑΣΤΑΣΗ ΛΟΓΑΡΙΑΣΜΟΥ ΑΠΟΤΕΛΕΣΜΑΤΩΝ ΧΡΗΣΕΩΣ
31ης ΔΕΚΕΜΒΡΙΟΥ 2000 (1 ΙΑΝΟΥΑΡΙΟΥ - 31 ΔΕΚΕΜΒΡΙΟΥ 2000)

	Ποσά κλειομ. χρήσ. 2000	Ποσά προηγ. χρήσ. 1999
Ι. ΑΠΟΤΕΛΕΣΜΑΤΑ ΕΚΜΕΤΑΛΛΕΥΣΕΩΣ		
Αλλα έσοδα εκμετάλλευσης	8.000.000	7.000.000
Μείον: 3. Εξοδα λειτουργίας διαθέσεως	2.178.149	1.306.873
Μερικά αποτελέσματα (κέρδη) Εκμεταλλεύσεως	5.821.851	5.693.127
Μείον: 3. Χρεωστικοί τόκοι και συναφή έξοδα	654.380.	1.707.364
Ολικά αποτελέσματα (κέρδη) εκμεταλλεύσεως	5.167.471	3.985.763
Μείον: Σύνολο αποσβέσεων πάγιων στοιχείων	--------	--------
ΚΑΘΑΡΑ ΑΠΟΤΕΛΕΣΜΑΤΑ (κέρδη) ΧΡΗΣΕΩΣ	5.167.471	3.985.763

ΠΙΝΑΚΑΣ ΔΙΑΘΕΣΕΩΣ ΑΠΟΤΕΛΕΣΜΑΤΩΝ

	Ποσά κλειομ. χρήσ. 2000	Ποσά προηγ. χρήσ. 1999
Καθαρά αποτελ/τα (κέρδη) χρήσεως	5.167.471	3.985.763
Μείον: 1. Φόρος εισοδήματος	2.066.988	1.594.306
Κέρδη προς διάθεση	3.100.483	2.391.457
Η διάθεση των κερδών γίνεται ως εξής:		
1. Τακτικό αποθεματικό	260.000.	364.438
2. Αμοιβές Διοικ. Συμβουλίου	2.800.000	--------
8. Υπόλοιπο κερδών εις νέο	40.483	2.027.019
	3.100.483	2.391.457

Ο Πρόεδρος του Δ.Σ.
ΕΜΜΑΝΟΥΗΛ ΒΑΛΣΑΜΗΣ

Ο Διευθύνων Σύμβουλος
ΑΝΤΩΝΙΟΣ ΑΝΤΩΝΙΑΔΗΣ

Ο Προϊστάμενος Λογιστηρίου
ΤΑΚΗΣ ΚΩΝΣΤΑΝΤΙΝΟΥ
ΑΡ. ΑΔΕΙΑΣ Α' ΤΑΞΗΣ 004783

Ηλεκτρονική Στοιχειοθεσία & Δημοσιεύσεις Ισολογισμών «Η ΔΡΑΣΙΣ», Τηλ. 63.790 - 64.393 - 64.200 κ. Μαριά

ΕΥΡΩΠΑΪΚΑ ΤΑΞΙΔΙΑ Α.Ε.

ΙΣΟΛΟΓΙΣΜΟΣ 31ης ΔΕΚΕΜΒΡΙΟΥ 2000 - ΕΤΑΙΡΙΚΗ ΧΡΗΣΗ (1 ΙΑΝΟΥΑΡΙΟΥ - 31 ΔΕΚΕΜΒΡΙΟΥ 2000)

ΕΝΕΡΓΗΤΙΚΟ	Ποσά κλειομένης χρήσεως 2000			Ποσά προηγουμ. χρήσεως 1999		
	Αξία Κτήσ.	Αποσβέσ.	Αναπ. Αξία	Αξία Κτήσ.	Αποσβέσ.	Αναπ. Αξία
Β. ΕΞΟΔΑ ΕΓΚΑΤΑΣΤΑΣΕΩΣ						
4. Λοιπά έξοδα εγκαταστάσεως	39.004.113	39.004.113	--------	29.769.052	29.769.052	--------
Γ. ΠΑΓΙΟ ΕΝΕΡΓΗΤΙΚΟ						
ΙΙ. Ενσώματες ακινητοποιήσεις:						
3. κτίρια και τεχνικά έργα	73.029.818	--------	73.029.818	73.029.818	--------	73.029.818
4. Μηχανήματα - Τεχν. εγκαταστ.	5.058.739	2.231.565	2.827.174	4.092.739	1.634.176	2.458.563
5. Μεταφορικά μέσα	6.901.965	1.784.724	5.117.241	2.640.833	855.972	1.784.861
6. Επιπλα & λοιπός Εξοπλισμός	102.924.742	52.351.230	50.573.512	70.398.275	30.944.512	39.453.763
Σύνολο Ακινητοποιήσεων	187.915.264	56.367.519	131.547.745	150.161.665	33.434.660	116.727.005
ΙΙΙ. Συμ. και άλλες μακρ/σμες χρημ/κές απαιτήσεις:						
2. Συμ/χές σε λοιπές επιχειρήσεις			10.610.000			10.610.000
7. Λοιπές μακροπρ. απαιτήσεις			2.633.542			2.393.000
			13.243.542			13.003.000
Σύνολο Παγίου Ενεργητικού (ΓΙΙ+ΓΙΙΙ)			144.791.287			129.730.005
Δ. ΚΥΚΛΟΦΟΡΟΥΝ ΕΝΕΡΓΗΤΙΚΟ						
ΙΙ. Απαιτήσεις:						
1. Πελάτες			132.581.096			192.751.658
7. Απαιτήσεις κατά οργάνων διοικήσεως			45.031.678			34.123.409
10. Επισφαλείς - Επίδικοι πελάτες και χρεώστες			39.359.591			41.213.406
11. Χρεώστες Διάφοροι			16.530.901			26.756.264
12. Λογαρ. Διαχειρίσεως προκαταβ. και πιστώσεων			100.000.			100.000.
13. Ελληνικό δημόσιο - Φ.Π.Α.			15.383.342			--------
14. Προκαταβολές			1.236.892.315			1.133.181.811
ΙΙΙ. Χρεώγραφα						
1. Μετοχές			89.006.751			151.752.495
IV. Διαθέσιμα						
1. Ταμείο			51.985.740			2.939.781
3. Καταθέσεις όψεως και προθεσμίας			63.117.112			41.827.776
Σύνολο Κυκλοφορούντος Ενεργητικού			1.689.988.526			1.624.646.600
Ε. ΜΕΤΑΒΑΤΙΚΟΙ ΛΟΓ. ΕΝΕΡΓΗΤΙΚΟΥ						
1. Εξοδα επομένων χρήσεων			43.775.850			--------
Γενικό Σύνολο Ενεργητικού (Β+Γ+Δ)			1.878.555.663			1.754.376.605
ΛΟΓΑΡΙΑΣΜΟΙ ΤΑΞΕΩΣ ΧΡΕΩΣΤΙΚΟΙ						
2. Χρεωστικοί λογαριασμοί εγγυήσεων και εμπράγματων ασφαλειών			462.585.060			421.507.182

ΠΑΘΗΤΙΚΟ	Ποσά κλειομ. χρήσ. 2000	Ποσά προηγ. χρήσ. 1999
Α. ΙΔΙΑ ΚΕΦΑΛΑΙΑ		
Ι. Κεφάλαιο Μετοχικό (5.000 μετοχές των 10.000 δρχ.)		
1. Καταβεβλημένο	50.000.000	50.000.000
IV. Αποθεματικά κεφάλαια:		
3. Ειδικά αποθεματικά	17.566.229	18.066.229
Σύνολο ιδίων κεφαλαίων	67.566.229	68.066.229
Β. ΠΡΟΒΛΕΨΕΙΣ ΓΙΑ ΚΙΝΔΥΝΟΥΣ ΚΑΙ ΕΞΟΔΑ		
2. Λοιπές προβλέψεις	4.060.000	4.060.000
Γ. ΥΠΟΧΡΕΩΣΕΙΣ		
ΙΙ. Βραχ/θεσμες Υποχρεώσεις:		
1. Προμηθευτές	7.155.873	552.428
3. Τράπεζες λ/βραχυπρ. υποχρ.	85.866	55.023.603
4. Προκαταβολές πελατών	1.403.302.323	1.154.551.341
5. Υποχρ. από φόρους - τέλη	10.240.631	29.690.721
6. Ασφαλιστικοί Οργανισμοί	28.307.018	14.284.420
10. Μερίσματα πληρωτέα	28.239.737	41.111.978
11. Πιστωτές διάφοροι	329.597.986	385.222.424
Σύνολο Υποχρεώσεων (ΓΙΙ)	1.806.929.434	1.680.436.915
Δ. ΜΕΤΑΒΑΤΙΚΟΙ ΛΟΓ. ΠΑΘΗΤΙΚΟΥ		
2. Εξοδα χρήσεως δουλευμένα	--------	1.813.461
Γενικό Σύνολο Παθητικού (Α+Β+Γ+Δ)	1.878.555.663	1.754.376.605
ΛΟΓΑΡΙΑΣΜΟΙ ΤΑΞΕΩΣ ΠΙΣΤΩΤΙΚΟΙ		
2. Πιστωτικοί λογαριασμοί εγγυήσεων και εμπράγματων ασφαλειών	462.585.060	421.507.182

ΚΑΤΑΣΤΑΣΗ ΛΟΓΑΡΙΑΣΜΟΥ ΑΠΟΤΕΛΕΣΜΑΤΩΝ ΧΡΗΣΕΩΣ
31ης ΔΕΚΕΜΒΡΙΟΥ 2000 (1 ΙΑΝΟΥΑΡΙΟΥ - 31 ΔΕΚΕΜΒΡΙΟΥ 2000)

		Ποσά κλειομ. χρήσ. 2000		Ποσά προηγ. χρήσ. 1999
Ι. ΑΠΟΤΕΛΕΣΜΑΤΑ ΕΚΜΕΤΑΛΛΕΥΣΕΩΣ				
Κύκλος εργασιών (πωλήσεις)		1.229.584.765		809.089.372
Μείον: Κόστος πωλήσεων		1.096.176.556		740.916.065
Μικτά Αποτελέσματα (κέρδη) Εκμεταλλεύσεως		133.408.209		68.173.307
Πλέον: Αλλα έσοδα εκμεταλλεύσεως		3.237.105		--------
Σύνολο		136.645.314		68.173.307
Μείον: 1. Εξοδα διοικητικής λειτουργίας	18.231.069		15.600.779	
3. Εξοδα λειτουργίας διαθέσεως	16.604.227	34.835.296	29.302.852	44.903.631
Μερικά αποτελέσματα (κέρδη) Εκμεταλλεύσεως		101.810.018		23.269.676
Πλέον: Εσοδα συμμετοχών	1.699.083		904.926	
Πλέον: Κέρδη πωλήσεως Συμμ. και Χρεωγρ.	2.161.955		78.093.175	
Πλέον: 4. Πιστωτικοί τόκοι και συναφή έσοδα	8.670.827	12.531.865	8.363.826	87.361.927
Μείον: Εξοδα και ζημίες συμμ. και χρεωγρ.	21.887.924		1.896.536	
Μείον: 3. Χρεωστικοί τόκοι και συναφή έξοδα	12.990.658	(34.878.582)	7.554.637	(9.451.173)
Ολικά αποτελέσματα (Κέρδη) εκμεταλλεύσεως		79.463.301		101.180.430
ΙΙ. Μείον: Εκτακτα αποτελέσματα				
1.Εκτακτα και ανόργανα έξοδα	280.466		2.184.817	
2. Εξοδα προηγ. χρήσεων	6.861.960	7.142.426	--------	2.184.817
Οργανικά και έκτακτα αποτελέσματα (κέρδη)		72.320.875		98.995.613
Μείον: Σύνολο αποσβέσεων παγίων στοιχείων		32.167.920		41.958.289
ΚΑΘΑΡΑ ΑΠΟΤΕΛΕΣΜΑΤΑ (κέρδη) ΧΡΗΣΕΩΣ		40.152.955		57.037.324

ΠΙΝΑΚΑΣ ΔΙΑΘΕΣΕΩΣ ΑΠΟΤΕΛΕΣΜΑΤΩΝ

	Ποσά κλειομ. χρήσ. 2000	Ποσά προηγ. χρήσ. 1999
Καθαρά αποτελ/τα (κέρδη) χρήσεως	40.152.955	57.037.324
Κέρδη εις νέο / Ζημίες εις νέο	40.152.955	57.037.324
Μείον: 1. Φόρος εισοδήματος	11.913.218	19.316.474
	28.239.737	37.720.850
Η διάθεση κερδών γίνεται ως εξής:		
2. Μερίσματα πληρωτέα	28.239.737	37.720.850
	28.239.737	37.720.850

Ο Πρόεδρος του Δ.Σ. και Διευθύνων Σύμβουλος
ΗΛΙΑΣ ΚΩΤΙΑΔΗΣ

Ο Προϊστάμενος του Λογιστηρίου
ΝΙΚΗΤΑΣ ΜΑΧΛΗΣ

Ηλεκτρονική Στοιχειοθεσία & Δημοσιεύσεις Ισολογισμών «Η ΔΡΑΣΙΣ», Τηλ. 63.790 - 64.393 - 64.200 κ. Μαριά

Η τουριστική πράκτορας Ευγενία Στεφανάκη κρούει τον κώδωνα του κινδύνου για τον μαθητικό τουρισμό:

«Η Ρόδος χρειάζεται μεθοδικότερη προβολή»

✔ Δεν ξεπέρασαν τις 25.000 οι μαθητές φέτος
✔ Κερδίζουν έδαφος οι προορισμοί που μας ανταγωνίζονται

Η ΤΟΥΡΙΣΤΙΚΗ σεζόν ξεκίνησε δειλά-δειλά και μέσα στο επόμενο διάστημα αναμένεται να αυξηθεί σημαντικά η έλευση τουριστών και ήδη έχουμε αφήσει πίσω την περίοδο των μαθητικών εκδρομών.

Το πέρασμα των μαθητών δεν έγινε ιδιαίτερα αντιληπτό από τους περισσότερους, καθώς το διάστημα κατά το οποίο φιλοξενήθηκαν εδώ τα παιδιά ήταν σύντομο.

Την ύπαρξή τους θύμιζαν τα δεκάδες πούλμαν που κυκλοφορούσαν στην πόλη της Ρόδου και οι καθημερινές συλλήψεις υπευθύνων νυκτερινών κέντρων, για υπεράριθμους μαθητές.

Η τονωτική ένεση που μάταια περίμεναν οι καταστηματάρχες τελικά δεν βρήκε τον στόχο της και οι ελπίδες ότι ίσως μετά το Πάσχα να μας επισκέπτονταν και άλλα σχολεία, τελικά διαψεύστηκαν.

Μεμονωμένα σχολεία, κυρίως από το εξωτερικό βρίσκονται αυτή την περίοδο στη Ρόδο, ο αριθμός των μαθητών όμως είναι αμελητέος.



Η μείωση

Η κ. Ευγενία Στεφανάκη, κεντρική πράκτορας του Zorpidis Travel στη Ρόδο δηλώνει στη «Δ» πως οι μαθητές φέτος όχι μόνο δεν έφτασαν τις 27.000 αλλά δεν ξεπέρασαν τις 25.000 παρά τις αρχικές εκτιμήσεις.



«Φέτος παρουσιάστηκε μείωση και σε καμία περίπτωση οι μαθητές δεν ξεπέρασαν τις 25.000. Αυτό οφείλεται κυρίως στο γεγονός πως η περίοδος των μαθητικών εκδρομών ήταν ιδιαίτερα μικρή καθώς το Πάσχα ήταν νωρίς. Αρκετά από τα ξενοδοχεία που δέχονταν μαθητές φέτος δεν άνοιξαν και αυτό το γεγονός είναι αρκετό από μόνο του να καταδείξει την μείωση που σημειώθηκε. Αρκεί να αναφέρουμε πως πριν από τρία χρόνια είχαν γεμίσει όλα τα δωμάτια και εναγωνίως ψάχναμε ξενοδοχείο να φιλοξενήσει μαθητές, ενώ αντίθετα φέτος σημειώθηκαν πολλά κενά».

Τα νυκτερινά κέντρα

Πέραν από τα προβλήματα που σημειώθηκαν με την είσοδο υπεράριθμων μαθητών στα νυκτερινά κέντρα, δεν αναφέρθηκαν άλλα προβλήματα όπως συνέβαινε παλαιότερα.

«Το πρόβλημα που παρουσιάζεται με τα νυκτερινά κέντρα θα εξακολουθήσει να υπάρχει. Είναι δεδομένος ο αριθμός των κέντρων διασκέδασης που υπάρχουν στη Ρόδο και τα οποία καλούνται να φιλοξενήσουν τους μαθητές. Εξάλλου η περιοχή μας φημίζεται για τη νυκτερινή ζωή της και αυτό είναι ένα από τα βασικά στοιχεία που προσελκύουν μαθητές. Περισσότερα κέντρα δεν μπορούν να ανοίξουν διότι τις υπόλοιπες ημέρες του χρόνου θα είναι αδύνατον να καλύψουν τα έξοδά τους. Το θέμα των νυκτερινών κέντρων είναι ουσιαστικά δίκοπο μαχαίρι και απαιτείται προσεκτική διαχείριση του θέματος».

Ευτυχές είναι το γεγονός πως δεν αναφέρθηκαν άλλα προβλήματα είτε από τους μαθητές είτε από τους τουριστικούς πράκτορες, όπως γινόταν άλλες χρονιές και αυτά αφορούσαν σε ποτάμπόμπες, σε οικονομική εκμετάλλευση των μαθητών ακόμα και στις παρεχόμενες υπηρεσίες.

«Καταλυτικό ρόλο έπαιξε η επιτήρηση και η αστυνόμευση που ήταν αυξημένες φέτος και αυτό είχε ευεργετικά αποτελέσματα. Δεν παρατηρήθηκαν κρούσματα εκμετάλλευσης και εμείς δεν γίναμε αποδέκτες καταγγελιών, γεγονός που μας χαροποιήσε ιδιαίτερα αφού αυτό θα παίξει σημαντικό ρόλο και για την προσέλκυση μαθητών την επόμενη περίοδο. Δυσφήμιση ωστόσο αποτέλεσαν φέτος οι δρόμοι μας αφού εκτελούνταν έργα σε πολλά σημεία της πόλης και εισπράξαμε παράπονα από τους οδηγούς των πούλμαν, οι οποίοι αντιμετώπισαν και προβλήματα κίνησης στο κέντρο της πόλης λόγω στενότητας των δρόμων, μετά τις αλλαγές που σημειώθηκαν. Οι εργασίες όμως δεν μας ανησυχούν, διότι του χρόνου θα παρουσιάσουμε καλύτερη εικόνα και αυτό θα είναι θετικό».

Η κ. Ε. Στεφανάκη επισημαίνει πως οι προορισμοί, που μας ανταγωνίζονται όπως είναι η Κέρκυρα, η Κρήτη, η Κύπρος αλλά και η Ιταλία κερδίζουν έδαφος και θα πρέπει να μεθοδικότερα να προβάλλεται η Ρόδος με διαφημίσεις που θα πρέπει προβάλλονται νωρίτερα, διαφορετικά ίσως να σημειωθεί και περαιτέρω μείωση στο μαθητικό ρεύμα.

Θετικό είναι το γεγονός πως η Ρόδος εξακολουθεί να παραμένει στις πρώτες θέσεις προτίμησης των μαθητών, αφού δεν προσφέρει μόνο ήλιο και θάλασσα αλλά αξιοθέατα και έντονη νυκτερινή ζωή.

«Η νυκτερινή ζωή της Ρόδου είναι απόλυτα ασφαλής για τους μαθητές παρά τα μεμονωμένα περιστατικά που σημειώνονται κατά καιρούς».

Η μείωση που παρατηρείται τα δεν εμπνέει έντονη ανησυχία, καθώς αν αναληφθούν σύντομα πρωτοβουλίες και γίνει σωστή προβολή της περιοχής μας, τότε είναι εύκολα να ανακτηθεί το χαμένο έδαφος.

Λόγω των τελών ελλιμενισμού για τα προερχόμενα από τρίτες χώρες

Τέλος τα κότερα στα νησιά

ΜΙΑ μεγάλη προσπάθεια θα ξεκινήσει ο Δήμος Σύμης έτσι ώστε να τροποποιηθεί η απόφαση που αφορά στα τέλη ελλιμενισμού σκαφών αναψυχής, προερχόμενα από τρίτες χώρες.

Η απόφαση του Υπουργείου Εμπορικής Ναυτιλίας για την επιβολή του συγκεκριμένου τέλους έχει προκαλέσει την κατακόρυφη πτώση της τουριστικής κίνησης κυρίως προς τα μικρά νησιά της Δωδεκανήσου με ότι αυτό συνεπάγεται.

Είναι χαρακτηριστικό, σύμφωνα με τον Δήμαρχο Μιλτιάδη Σαρρή ότι οι προσεγγίσεις σκαφών αναψυχής στη Σύμη έχουν μειωθεί σχεδόν στο μισό εναντι της αντίστοιχης περσινής περιόδου. Η προσπάθεια που θα καταβληθεί προβλέπει τη συγκρότηση ενός μετώπου νήσων μέσω του οποίου θα ασκηθούν πιέσεις προκειμένου να τροποποιηθεί η συγκεκριμένη απόφαση όπως και μία σειρά άλλων που αφορούν τις τοπικές οικονομίες των κοινωνιών του αρχιπελάγους.





Ο φακός της Δράσης απαθανατίζει την καθημερινότητα

Σε άθλια κατάσταση βρίσκεται το λιμάνι της Ρόδου



Μετά από μια μακρά περίοδο «of season» ήρθε η ώρα για τον κατάπλου των κρουαζιερόπλοιων. Με τα σκάφη αυτά πάντοτε ταξιδεύουν τουρίστες υψηλής εισοδηματικής στάθμης και η κάθε προσέγγιση στο λιμάνι της Ρόδου αποτελεί σημαντική οικονομική ενίσχυση της τοπικής αγοράς. Για το λόγο αυτό εμείς υποδεχόμαστε τα κρουαζιερόπλοια σ' ένα λιμάνι αντάξιο του κύρους του ονόματος που αντιπροσωπεύει



Αυτή είναι η πρώτη εικόνα που βλέπει ο επισκέπτης. Βρωμιά στο λιμάνι της Ρόδου, σπασμένα μπουκάλια και εγκαταλελειμμένα σαράβαλα. Οι επιχειρηματίες διαμαρτύρονται για την κατάσταση αυτή και δικαίως. Το ερώτημα που πρέπει να απαντηθεί (ασχέτως με το ποιος έχει την αρμοδιότητα) είναι «πόσο ανεκτικοί είναι οι τοπικοί αιρετοί άρχοντες (Δήμος - Νομαρχία) και επιτρέπουν τη συνέχιση των φαινομένων αυτών;»



Αποτελεί σχήμα οξύμωρον η πινακίδα με την επιγραφή «μη ρίχνετε σκουπίδια» να βρίσκεται επάνω στο φορτηγό που εγκαταλελειμμένο ως είναι αποτελεί από μόνο του ένα μεγάλο σκουπίδι



Γενικά η εικόνα που επικρατεί στο λιμάνι της Ρόδου, τουλάχιστον στην πλευρά ελλιμενισμού των κρουαζιερόπλοιων είναι επιεικώς απαράδεκτη



Σε ό,τι αφορά τα έργα συντήρησης των μεσαιωνικών τειχών στο λιμάνι, ούτε λόγος να γίνεται



Ο πύργος στο λιμάνι της Ρόδου. Ο χώρος που τον περιβάλλει είναι εύκολα προσβάσιμος για όποιον θελήσει να επισκεφθεί το ιστορικό μνημείο. Η απογοήτευση είναι το συναίσθημα που κυριαρχεί στον επισκέπτη. Μπάζα, σκουπίδια, βρωμιές και ό,τι άλλο μπορεί κανείς να φανταστεί, συνθέτουν την όλη εικόνα



Τι τα θέλετε φίλοι αναγνώστες. Μία και φωνή μέσα στη γενικότερη αδιαφορία που επικρατεί, ομοιάζει με μια ψαρόβαρκα που προσπαθεί να τραβήξει ένα ολόκληρο καράβι. Για το λόγο αυτό ενώστε τη φωνή σας με τη δική μας. Εάν θέλετε, στείλτε και τις δικές σας φωτογραφίες διαμαρτυρίας. (Εφημερίδα Δράση, Αθηνών 42 Ανάληψη Ρόδος. Τ.Κ 85100)

ΔΡΑΣΙΣΠΟΡ

Δευτέρα 30 Απριλίου 2001 • Διευθυντής: Νίκος Τριανταφύλλου • Τηλ: 63790, 64393, 68761 • Fax: 63393

Υπό το φως των προβολέων

ΦΙΕΣΤΑ ΤΙΤΛΟΥ ΓΙΑ ΤΗ ΡΟΔΟ



Η αφόρητη ζέστη δυσκόλεψε πολύ τους μαραθωνοδρόμους



PIAGGIO ΚΩΣΤΑΡΙΔΗΣ

ΝΕΟΣ ΤΕΤΡΑΧΡΟΝΟΣ ΚΙΝΗΤΗΡΑΣ 125-180cc
ΔΙΠΛΟ ΑΜΟΡΤΙΣΕΡ - ΔΥΝΑΤΟ - ΟΙΚΟΝΟΜΙΚΟ

Hot Stuff

GILERA RUNNER 125 & 180 cc

ΧΩΡΙΣ ΠΡΟΚΑΤΑΒΟΛΗ
από
36.000



RUNNER VXR 4T
20 ΙΠΠΟΙ

GILERA

ΚΑΝΑΔΑ 12 • ΤΗΛ: 22325

Πάτησε φρένο ο Κολοσσός!



«Μαύρη» Κυριακή για Απόλλωνα και Α.Ε. Κως

Εχασαν στη Χίο και στα Χανιά

ΕΓΙΝΑΝ... ΣΥΝΗΘΕΙΑ ΠΙΑ ΟΙ ΒΑΡΙΕΣ ΗΤΤΕΣ ΤΟΥ ΙΑΛΥΣΟΥ!

✔Χωρίς οίκτο ο Πατραϊκός το συνέτριψε 8-1
✔ Το γκολ της τιμής πέτυχε ο Γιώργος Καρίκης

ΑΝΙΣΗ ήταν η αναμέτρηση του πρωτοπόρου του πρωταθλήματος της Β' Εθνικής Κατηγορίας και επίδοξου πρωταθλητή Πατραϊκού με τον ουραγό Ιάλυσο, που έγινε το μεσημέρι του Σαββάτου στην Πάτρα, στο γήπεδο των Προσφυγικών. Κανείς ασφαλώς δεν περίμενε, ότι ο Ιάλυσος θα μπορούσε να κάνει τη ζημιά στον πρωτοπόρο. Ολοι περίμεναν άνετη επικράτηση του γηπεδούχου, απλώς δεν ήξεραν πόση έκταση θα έπαιρνε το σκορ.



Ετσι, οι λιγοστοί φίλαθλοι που βρέθηκαν στο γήπεδο και δεν ξεπερνούσαν τους 200, στοιχημάτιζαν μόνο για το σκορ. Αν θα ήταν 4-0 ή 5-0 κ.α. Και φυσικά δεν έπεσαν έξω... Το τελικό 8-1 τους δικαίωσε.

Η ΔΙΑΦΟΡΑ δυναμικότητας των δύο ομάδων ήταν εξώφθαλμη. Οι γηπεδούχοι με τον αέρα της μεγάλης ομάδας επέβαλαν από το ξεκίνημα του αγώνα ένα γρήγορο ρυθμο και πριν συμπληρωθεί το πρώτο 10λεπτο, είχαν «καθαρίσει» το παιχνίδι.

Πριν καλά - καλά συνειδητοποιήσουν τη ...διαφορά, οι παίκτες του Ιάλυσου βρέθηκαν να χάνουν 4-0 στο 29'.

● Η προσπάθεια, αντίδρασης από την πλευρά του Ιάλυσου ήταν μάταιη, καθώς δέχθηκαν άλλα δύο τέρματα και το ημίχρονο τελείωσε με 6-0.

ΣΤΟ Β' ΗΜΙΧΡΟΝΟ, ο Πατραϊκός μπήκε και πάλι φουριόζος στον αγωνιστικό χώρο και ανέβασε το δείκτη του σκορ στο 7-0 (48') και στο 8-0 στο 53'.

Στη συνέχεια, οι επίδοξοι πρωταθλητές σταμάτησαν να «πατούν γκάζι». Χαλάρωσαν το ρυθμό τους και ακολούθησαν τακτική συντήρησης. Στα 35 περίπου λεπτά που απέμεναν για να τελειώσει το παιχνίδι, οι παίκτες του Ιάλυσου προσπάθησαν να απαλύνουν τις κακές εντυπώσεις.

Πέρασαν πολλές φορές στην επίθεση, αλλά το μόνο που κατάφεραν ήταν να πετύχουν το γκολ της τιμής!

Ο ΚΑΤΑΓΑΙΣΜΟΣ ΤΩΝ ΓΚΟΛ!

Το σκορ άνοιξε στο 3' ο Καλύκας με σουτ. Το 2-0 έγινε στο 8' με σουτ του Στοΐνοβιτς. Ο Καλύκας, πάλι με σουτ στο 15', πέτυχε το τρίτο γκολ. Στο 29' ήταν η σειρά του πρώτου σκόρερ του πρωταθλήματος Αδρούτσου να πετύχει γκολ. Ετσι έγινε το 4-0. Ο Καλύκας ξανακτύπησε άλλες δύο φορές (στο 33' και 36') και έτσι συμπληρώθηκε η μισή ντουζίνα των γκολ!

Το 7-0 έγινε στο 48' από τον Φράντσεν και το σκορ έκλεισε ο Καλύκας στο 53'.

Το μοναδικό γκολ του Ιάλυσου πέτυχε ο Καρίκης στο 80'.

Να σημειωθεί, ότι στο 40' ορθώς ακυρώθηκε ως οφσάϊντ γκολ του Ανδρούτσου, που στο 83' είχε σουτ στο δοκάρι.

Το παιχνίδι καθυστέρησε να ξεκινήσει πέντε λεπτά, γιατί έφθασε αργοπορημένος στο γήπεδο ο διαιτητής κ. Κατσάνος (Ευρυτανίας).

Η διαιτησία του πάντως ήταν καλή.

Αλλωστε δεν είχε να αντιμετωπίσει επίμαχες φάσεις και δεν χρειάστηκε να δείξει ούτε μια κίτρινη κάρτα.

Οι συνθέσεις:

ΠΑΤΡΑΪΚΟΣ: Κυριακούλης, Τασόλακας, Αργυρόπουλος (46' Αχαγιώτης), Κατσιούλης (51' Στράντζαλης), Γεωργόπουλος, Μωϋσιάδης, Φράντσεν, Καλύκας, Στοΐνοβιτς (46' Ζεκερίδης), Ανδρούτσος, Ζαπαντιώτης.

ΙΑΛΥΣΟΣ: Ψαράς, Τρούλης, Μιχαηλίδης, Κυριαζής, Γιαννικάκης (46' Βλαχόπουλος), Γρηγοράς, (52' Β. Ράϊος), Καρίκης, Μπιγκό, Εγκάμα, Καλημέρης, Δανάς.

Τουρνουά στη μνήμη Μαραβέλια

Ποδοσφαιρικό τουρνουά για να τιμηθεί η μνήμη του Θεολόγου Μαραβέλια θα διεξαχθεί το διήμερο 12 και 13 Μαΐου, στο Εθνικό Στάδιο Ρόδου.

Στο τουρνουά θα πάρουν μέρος οι ομάδες της ΔΟΥ, του Δήμου Ρόδου και των παλαιμάχων Ρόδου και Καλυθιών.

Η τιμή εισιτηρίου είναι 1.000 δρχ. Τα χρήματα που θα συγκεντρωθούν θα δοθούν στην οικογένεια του εκλιπόντος Θεολόγου Μαραβέλια, ο οποίος επί σειρά ετών υπηρέτησε τη διαιτησία.

Εκτακτο ΠΡΟ-ΠΟ
Πολλοί οι νικητές

Στον έκτακτο διαγωνισμό του ΠΡΟ -ΠΟ του περασμένου Σαββάτου βρέθηκαν 3 σούπερ 13άρια, 4 13άρια, 140 12άρια και 2.152 11άρια. Το κάθε σούπερ 13άρι κερδίζει 12.332.400 δρχ., το 13άρι 4.594.470 δρχ., το 12άρι 108.295 δρχ. και το 11άρι 5,760 δρχ.

Η νικήτρια στήλη: 121-212-2Χ2-221Χ

1

Θ. Θεοδώρου:

Δίκαια πρώτος είναι ο Πατραϊκός



«Η ταλαιπωρία από το πολύωρο ταξίδι, η έλλειψη πλέον στόχων και το γεγονός ότι αντιμετωπίσαμε την καλύτερη ομάδα του πρωταθλήματος, ήταν οι κύριες αιτίες της βαριάς ήττας», δήλωσε χες ο προπονητής του Ιάλυσου Θεόδωρος Θεοδώρου.

Και συμπληρώνοντας, ο κ. Θεοδώρου μας είπε ακόμα τα εξής:

Ο Πατραϊκός δίκαια βρίσκεται στην πρώτη θέση του βαθμολογικού πίνακα. Είναι μια ομάδα, που μπορεί άνετα να σταδιοδρομήσει στην ανώτερη κατηγορία.

ΛΟΤΤΟ
Ενα 6άρι κερδίζει 100 εκατ.

Στην κλήρωση του ΛΟΤΤΟ του περασμένου Σαββάτου οι τυχεροί αριθμοί ήσαν:

4 - 10- 20- 27 - 41 - 48

Βρέθηκαν:
- Ενα 6άρι, που κερδίζει 100 εκατ. δρχ.
- 48 5άρια, που παίρνουν από 407.620 δρχ.
- 3.140 4άρια, που μοιράζονται από 4.670 δρχ.
- 63.756 3άρια, που έχουν μερίδιο 185 δρχ.

Β' ΚΑΤΗΓΟΡΙΑ

Παραγωγική αγωνιστική

Πολύ παραγωγική ήταν η 27η αγωνιστική του πρωταθλήματος. Στους εννιά αγώνες που έγιναν, σημειώθηκαν συνολικά 35 γκολ. Δηλαδή σχεδόν τέσσερα γκολ μέσος όρος ανά αγώνα

Το «σκορ της ημέρας» σημειώθηκε στην Πάτρα, με θύμα τον Ιάλυσο, που έχασε 8-1 από τον Πατραϊκό.

Κι ενώ ο Πατραϊκός έχει σιγουρέψει την πρώτη θέση, γίνεται «χαμός» για την κατάληψη της δεύτερης.

Ο Ατρόμητος Αθηνών παρουσιάζεται πολύ απειλητικός για τη Χαλκηδόνα, που παραμένει ακόμα στη δεύτερη θέση.

Τ' αποτελέσματα:

Νάουσα - Χαλκηδόνα	2-1
Κιλκισιακός - Λύκοι	3-1
Κοζάνη - Λεωνίδιο	3-1
Πιερικός - Αμπελόκηποι	1-2
Βέροια - Λαμία	3-1
Μαρκό - Αναγέννηση Κ.	3-0
Πατραϊκός - Ιάλυσος	8-1
Ατρόμητος Αθ. - Κρύα Βρύση	4-0
Αχαρναϊκος - Εθνικός	1-0

Η ΒΑΘΜΟΛΟΓΙΑ (27η αγωνιστική)

		ΑΓ	ΤΕΡΜΑΤΑ	ΒΑΘΜΟΙ
1.	Πατραϊκός	27	65-16	67
2.	Χαλκηδόνα	27	45-20	54
3.	Ατρόμητος	27	53-28	52
-.	Εθνικός	27	53-31	52
-.	Λεωνίδιο	27	50-29	52
6.	Μαρκό	27	45-27	50
7.	Νάουσα	27	31-29	45
8.	Αχαρναϊκός	27	38-35	40
9.	Κιλκισιακός	27	41-40	38
-.	Κρύα Βρύση	27	38-46	38
11.	Βέροια	27	36-40	34
12.	Κοζάνη	27	39-38	32
-.	Αμπελόκηποι	27	33-45	32
14.	Λαμία	27	25-34	28
15.	Αναγέννηση Κ.	27	23-45	26
16.	Λύκοι	27	19-45	17
17.	Πιερικός	27	22-50	16
18.	Ιάλυσος	27	20-76	10

ΣΗΜ.: Η Βέροια έχει δύο μηδενισμούς και μείον τρεις βαθμούς. Ο Ιάλυσος έχει ένα μηδενισμό και μείον τρεις βαθμούς.

Η ΕΠΟΜΕΝΗ ΑΓΩΝΙΣΤΙΚΗ

Κιλκισιακός - Νάουσα
Χαλκηδόνα - Κοζάνη
Λύκοι - Πιερικός
Λεωνίδιο - Βέροια
Αμπελόκηποι - Μαρκό
Λαμία - Πατραϊκός
Αναγέννηση Κ. - Ατρόμητος Αθ.
Ιάλυσος - Εθνικός
Κρύα Βρύση - Αχαρναϊκός

Απίστευτο κι όμως αληθινό...

Ο Απόλλων Καλυθιών έχασε από την ουραγό Δάφνη!

Προηγήθηκε 0-1 και στις καθυστερήσεις οι γηπεδούχοι πέτυχαν το 2-1

ΧΙΟΣ.-

Εκπληξη και μάλιστα πρώτου μεγέθους σημειώθηκε χθες το μεσημέρι στη Χίο, όπου η τοπική και ουραγός της κατηγορίας Δάφνη αντιμετώπισε τον Απόλλωνα Καλυθιών.

Οι γηπεδούχοι, ανατρέποντας όλα τα προγνωστικά, σημείωσαν μεγάλη νίκη με σκορ 2-1 και έτσι κατόρθωσαν να ξεπεράσουν τους δέκα βαθμούς της συγκομιδής τους αν και κάτι τέτοιο φάνταζε καπως δύσκολο μέχρι και πριν από το παιχνίδι.

Το εντυπωσιακό είναι πως το αποτέλεσμα δεν ανταποκρίνεται στην πραγματική εικόνα του αγώνα, καθώς η Δάφνη σε καμιά περίπτωση δεν ήταν καλύτερη από την ομάδα των Καλυθιών. Απλά μπόρεσε να εκμεταλλευτεί τις δύο από τις τρεις πολύ καλές ευκαιρίες που της παρουσιάστηκαν (το νικητήριο μάλιστα γκολ το πέτυχε στις καθυστερήσεις της αναμέτρησης).

Ο Απόλλων Καλυθιών ήταν η ομάδα που είχε την πρωτοβουλία των κινήσεων και την υπεροχή σε όλη τη διάρκεια. Ωστόσο οι επιθετικοί του «έπεσαν» σε άσχημη ημέρα καθώς ήταν ιδιαίτερα άστοχοι. Δημιούργησαν πάμπολλες ευκαιρίες, με βάση τις οποίες θα μπορούσαν να «καθαρίσουν» από νωρίς τον αγώνα. Ωστόσο αν δεν μπορείς να στείλεις τη μπάλα στα δίχτυα, τότε έχεις πρόβλημα. Αυτό συνέβη και στους απολλωνιστές, οι οποίοι δεν μπορούσαν να πιστέψουν όταν τελείωσε ο αγώνας, πως έχασαν από την πιο αδύναμη ομάδα του πρωταθλήματος, όπως καταμαρτυρούν και οι αριθμοί.

Παρά την έλλειψη βαθμολογικού ενδιαφέροντος στο γήπεδο υπήρχαν περί τους 200 φίλους της Δάφνης, οι οποίοι σίγουρα έφυγαν ευχαριστημένοι βλέποντας την ομάδα τους να φθάνει στη νίκη, κάτι που είναι σπάνιο γι' αυτούς χωρίς καμία δόση υπερβολής.

ΤΑ ΓΚΟΛ

Στο 65' ο Ισκάς με ατομική προσπάθεια και πλασέ «άνοιξε» το σκορ (0-1), αλλά στο 75' ο Δάνδουλας με ωραίο δυνατό και μακρινό σουτ ισοφάρισε σε 1-1. Στο 91' ο Παρμακλής συνδυάστηκε με τον Δάνδουλα και ο πρώτος με πλασέ από κοντά διαμόρφωσε το τελικό 2-1.

Καλή σε γενικές γραμμές ηταν η διαιτησία του Αθηναίου κ. Παπασταμάτη.

Οι συνθέσεις των ομάδων:

ΔΑΦΝΗ: Πνευματικούδης, Μάμουνας, Παρμακλής (62' Μιρισιόνας), Παυλάρας, Αϊβαλιώτης (46' Μουλάκης), Ζαννίκος, Αραμαδανίδης, Κετικίδης, Δάνδουλας,. Κρεατσούλας, Σεζένιας

ΑΠΟΛΛΩΝ: Κώστας, Σαλαμαστράκης, Δημητριάδης, Κοσμάς, Κακλαμάνος, Κοσκινιάτης (72' Μπεκυράς), Σταθόπουλος (79' Χατζηπέτρος), Σαλπιγκτίδης, Χατζησταμάτης, Ισκάς, Πολυχρονίου

Εχασε και στα Χανιά η Α.Ε. Κως και έγινε τώρα πιο δυσχερής η θέση της

ΧΑΝΙΑ.-

Ανταπόκριση Γιάννη Ντουντουνάκη

Απραγη έφυγε από τα Χανιά η Αθλητική Ενωση της Κω. Παίζοντας κόντρα στην τοπική και πρωτοπόρο ομάδα των Χανίων ηττήθηκε με 3-0 και εξακολουθεί φυσικά να βρίσκεται σε ιδιαίτερα δυσχερή θέση όσον αφορά την υπόθεση παραμονή της.

Οι ποδοσφαιριστές του Δημήτρη Σαλαπάτα ήθελαν να πάρουν τον υπερπολύτιμο βαθμό της ισοπαλίας. Ωστόσο τα σχέδιά τους χάλασαν από πάρα πολύ νωρίς. Με το... καλημέρα οι γηπεδούχοι «άνοιξαν» το σκορ (στο 1') πετυχαίνοντας ένα γκολ από τα... αποδυτήρια. Το γκολ αυτό «έκοψε» τα φτερά των φιλοξενουμένων.

Πριν καλά καλά συνειδητοποιήσουν τι έγινε, δέχθηκαν και δεύτερο γκολ λίγο αργότερα (στο 20'), με συνέπεια ουσιαστικά να καταρρεύσουν από εκεί και πέρα και ουσιαστικά να μην έχουν τις δυνάμεις για να ανταποδώσουν και να ανταποκριθούν στις απαιτήσεις του αγώνα. Ετσι όπως εξελίχθηκαν τα πράγματα η Α.Ε. Χανίων δεν αντιμετώπισε κανένα πρόβλημα στο να φθάσει στη νίκη, αλλά παράλληλα και να κάνει επίδειξη δύναμης απέναντι σε μια ομάδα που σίγουρα «καιγόταν» τουλάχιστον για το βαθμό.

ΤΑ ΓΚΟΛ

Στο 1' μετά από σύγχυση στην άμυνα της Α.Ε. Κως ο Μαρκουλάκης με κοντινό σουτ «άνοιξε» το σκορ και στο 20' ο ίδιος παίκτης με «καλοζυγισμένη» κεφαλιά διπλασίασε τα τέρματα της ομάδας του (2-0). Στο 36' ο Κούτρας, επίσης με κεφαλιά, έκανε το 3-0.

Οι γηπεδούχοι είχαν και τρία δοκάρια με σουτ των Σαμαρά (61'), Ντιογκένους (73') και Μαρκουλάκη (23').

Σημειώνεται πως στο 22' αποβλήθηκε ο γκολκήπερ της Α.Ε. Κως Δημητρόπουλος γιατί έπιασε τη μπάλα με τα χέρια έξω από την περιοχή. Αντικαταστάθηκε από τον Λαρισσινό, ο οποίος πήρε τη θέση του Υδραίου.

Καλύτεροι των νικητών οι Τσαμπακόπουλος, Κούτρας, Μαρκουλάκης και Σαμαράς. Προσπάθησαν από την Α.Ε.Κως οι Λαρισσινός και Αλεξούλης.

Οι συνθέσεις των ομάδων:

Α.Ε. ΧΑΝΙΩΝ: Κυριακίδης, Μπαλής, Τακτικός (46' Ανιάκμπε), Τραμπακόπουλος (62' Πόδας), Μαρκάκης, Βασιλόπουλος, Κούτρας (56' Λειβαδιτάκης), Μαρκουλάκης, Σαμαράς, Ντιογκένους

Α.Ε. ΚΩΣ: Δημητρόπουλος, Σταμάτης, Υδραίος (22' Λαρισσινός), Μάμμης, Ζαχ. Μποϊλής, Γούλας, Λαγογένης, Αλεξούδης, Δάνης, Δρόσος, Εγγλέζος

ΕΘΝΙΚΗ ΕΡΑΣΙΤΕΧΝΙΚΗ ΚΑΤΗΓΟΡΙΑ

Η «μάχη» αφορά την επιβίωση...

Οι πρωτοπόροι του βαθμολογικού πίνακα προχώρησαν με νίκες και έτσι η κατάσταση στην κορυφή δεν άλλαξε.

Τα Χανιά διατηρούν διαφορά ασφαλείας οκτώ βαθμών από το δεύτερο Εργοτέλη και όλα δείχνουν, ότι η χανιώτικη ομάδα θα τερματίσει πρωτη.

Η μεγάλη «μάχη», ωστόσο, γίνεται στην... ουρά. Εκεί όπου το Κερατσίνι και η Α.Ε. Κως δίνουν τον ύστατο αγώνα για την επιβίωση...

ΤΑ ΑΠΟΤΕΛΕΣΜΑΤΑ

Ολυμπιακός - Αίας - Σαλαμίνας	7-2
Χανιά - ΑΕ Κως	3-0
Αιγέας Πλ. - Εργοτέλης	0-3
Δάφνη - Απόλλων Καλ.	2-1
Βύζας - Αγερσανί Νάξου	2-0 α.α.γ.
Ακαρνανικός - Ατρόμητος Πειραιά	1-0
Ατσαλένιος - Χαλκίδα	3-1
Νέα Αρτάκη - Κερατσίνι	(διακόπηκε)

Η ΒΑΘΜΟΛΟΓΙΑ

	ΑΓΩΝΕΣ	ΤΕΡΜ.	ΒΑΘΜΟΙ
1. Χανιά	28	64-18	69
2. Εργοτέλης	27	56-21	61
3. Βύζας	27	54-24	53
4. Ατσαλένιος	28	52-31	52
5. Ατρόμητος Π.	28	45-38	44
6. Απόλλων Κ.	28	46-28	43
7. Ολυμπιακός Χ.	27	39-37	38
8. Ακαρνανικός	27	37-48	37
9. Χαλκίδα	28	36-34	35
10. Νέα Αρτάκη	27	34-34	34
11. ΑΕ Κως	28	36-38	33
12. Κερατσίνι	27	31-38	31
13. Αγερσανί	27	33-49	24
14. Αίας Σαλ.	28	27-53	24
15. Αιγέας	27	30-70	21
16. Δάφνη Δ.	27	20-79	11

• Το Αγερσανί έχει πέντε μηδενισμούς και μείον 12 βαθμούς

Η ΕΠΟΜΕΝΗ ΑΓΩΝΙΣΤΙΚΗ

Αίας Σαλαμίνας - ΑΕ Κως
Εργοτέλης - Ολυμπιακός Χερσ.
Απόλλων Καλ. - Χανιά
Αγερσανί Νάξου - Αιγέας Πλημ
Ατρόμητος - Δάφνη Δαφνώνα
Χαλκίδα - Βύζας Μεγάρων
Κερατσίνι - Ακαρνανικός
Νέα Αρτάκη - Ατσαλένιος

ΕΛΛΗΝΙΚΗ ΔΗΜΟΚΡΑΤΙΑ
ΝΟΜΑΡΧΙΑΚΗ ΑΥΤ/ΣΗ ΔΩΔ/ΣΟΥ
ΔΙΕΥΘΥΝΣΗ Β/ΘΜΙΑΣ ΕΚΠ/ΣΗΣ
ΓΥΜΝΑΣΙΟ ΙΑΛΥΣΟΥ
ΙΑΛΥΣΟΣ 85101

ΠΕΡΙΛΗΨΗ ΔΙΑΚΗΡΥΞΗΣ ΠΛΕΙΟΔΟΤΙΚΟΥ ΔΙΑΓΩΝΙΣΜΟΥ

Η Σχολική Επιτροπή Γυμνασίου Ιαλυσού διακηρύσσει ότι: προκηρύσσεται δημόσιος πλειοδοτικός διαγωνισμός με ενσφράγιστες προσφορές για την εκμίσθωση του Σχολικού Κυλικείου για τρία χρόνια. Ο διαγωνισμός θα γίνει στο Γραφείο του Γυμνασίου Ιαλυσού στις 21-5-2001 ημέρα Δευτέρα και ώρα 9.00 π.μ.

Για περισσότερες πληροφορίες οι ενδιαφερόμενοι να απευθύνονται στο τηλέφωνο 91810 κατά τις εργάσιμες ημέρες και ώρες ή στο Γραφείο του Σχολείου.

Ιαλυσός 27-4-2001
Ο πρόεδρος της Σχολικής Επιτροπής
ΠΑΡΑΣΧΟΣ ΚΟΥΛΟΥΜΠΡΗΣ

ΗΛΙΑΚΟΙ ΘΕΡΜΟΣΙΦΩΝΕΣ

ΚΕΝΤΡΙΚΑ ΣΥΣΤΗΜΑΤΑ ΓΙΑ ΞΕΝΟΔΟΧΕΙΑ

ΑΠΟ ΤΟ 1976 Ο ΠΡΩΤΟΣ ΗΛΙΑΚΩΣ ΘΕΡΜΟΣΙΦΩΝΑΣ ΣΤΗ ΡΟΔΟ:
Με ανοιχτό - κλειστό κύκλωμα και σύνδεση με καλοριφέρ πετρελαίου.

ΤΥΠΟΣ MIROMIT - CALORIA
ΑΜΕΡΙΚΑΝΟ - ΙΣΡΑΗΛΙΝΗΣ ΤΕΧΝΟΛΟΓΙΑΣ
Εξασφαλίζει άφθονο καυτό νερό χειμώνα καλοκαίρι, μεγάλη διάρκεια ζωής και χαμηλό κόστος αγοράς.

ΤΥΠΟΣ NATIONAL COMPACT
ΓΙΑ ΠΡΩΤΗ ΦΟΡΑ ΣΤΗ ΡΟΔΟ. Η τελευταία εξέλιξη στους ηλιακούς θερμοσίφωνες. Κατάλληλοι για ειδικές αρχιτεκτονικές λύσεις, σε βίλλες, μονοκάτοικίες και...
όπου δεν πρέπει να φαίνεται το δοχείο!

Εγγύηση οι επί 25 χρόνια εκατοντάδες πελάτες μας

ΜΕΓΑΛΕΣ ΕΥΚΟΛΙΕΣ ΠΛΗΡΩΜΗΣ

ΑΝΤΙΠΡΟΣΩΠΟΣ ΡΟΔΟΥ
ΙΩΑΝΝΗΣ Χ. ΒΟΥΤΥΡΑΚΗΣ Ε.Π.Ε.
ΔΩΔ/ΚΗΣ ΝΕΟΛΑΙΑΣ 16- ΡΟΔΟΣ -ΤΗΛ.: 0241/76100

Ο Κολοσσός πάτησε φρένο!

ΚΛΕΙΣΤΟ ΓΥΜΝΑΣΤΗΡΙΟ ΡΟΔΟΥ

Του Γιάννη Κουμέντου

✔ Επανήλθε στις νίκες με «θύμα» τον Αίαντα Ταύρου
✔ Ο Σωτήρης Κατούφας έδωσε τη χαριστική βολή

Επιτέλους πάτησαν το φρένο! Μετά από αρκετές αγωνιστικές, ο Κολοσσός επέστρεψε στις νίκες, σε ένα παιχνίδι, που όπως αποδείχθηκε, δεν προσφερόταν για καρδιακούς, καθώς ο Αίαντας Ταύρου ήταν σκληρό καρύδι!

Ο Κολοσσός κατέκτησε τη νίκη 2" και 7 δέκατα πριν το τέλος με καλάθι που πέτυχε ο Σωτήρης Κατούφας.



Ο Πουζουκάκης αγωνίσθηκε αρκετά και πρόσφερε



Δυνατή μονομαχία για τη μπάλα

Ηταν ένα παιχνίδι που στο τελευταίο πεντάλεπτο πήγαινε πόντο - πόντο. Τελικά οι «θαλασσί» ήσαν πιο ψύχραιμοι και μπόρεσαν να πάρουν το ροζ φύλλο της συνάντησης.

Ο Κολοσσός στην πρώτη περίοδο ξεκίνησε καλά και πήρε μια διαφορά τεσσάρων πόντων. Στη συνέχεια κάποια λάθη έφεραν τον Αίαντα στο ημίχρονο να είναι ισόπαλος (29-29).

Στην τρίτη περίοδο πάλι ο Κολοσσός «πήρε κεφάλι» στο σκορ. Ηταν καλύτερος, δούλεψε καλά την άμυνα και ξέφυγε εννέα πόντους.

Στην τέταρτη περίοδο βεβιασμένες επιλογές στην επίθεση, μαζί με αστοχία, έφεραν τους φιλοξενούμενους να μπαίνουν στο παιχνίδι και να το διεκδικούν επί ίσοις όροις. Ομως στα κρίσιμα σημεία ο Κολοσσός ήξερε να είναι πιο ψύχραιμος και τελικά μπόρεσε να φύγει νικητής.

Στο χθεσινό παιχνίδι ο Χάρης Παπάζογλου έδωσε αρκετό χρόνο συμμετοχής στον Πουζουκάκη. Ο νεαρός play maker πέτυχε δύο τρίποντα, ενώ γενικά έδειξε ότι όταν αποκτήσει περισσότερο χρόνο συμμετοχής έχει δυνατότητες αρκετές.

Για μια ακόμα φορά εγγύηση κάτω από το καλάθι ήταν ο Κατούφας, ενώ ο Μελής όταν χρειάστηκε να πάρει πρωτοβουλίες τα κατάφερνε αρκετά καλά. Στην άμυνα, συμμετοχή είχε ο Μπίλιας που με τη δύναμή του «καθάριζε» τα δύσκολα.

Τα δεκάλεπτα: 13-9, 29-29, 49-41, 61-59

ΚΟΛΟΣΣΟΣ: Λιβιεράτος 4, Μελής 21 (1), Τζίντζας 5., Βλαχοδήμος 2, Μπελάγιας 7 (1), Πουζουκάκης 6 (2), Κατούφας 11, Μπίλιας 5



Ο Μελής επιτίθεται στο καλάθι του Αίαντα

ΑΙΑΣ ΤΑΥΡΟΥ: Ξερέας 2, Σφυρής 5 (1), Λούβρος 5 (1), Πέρρος 5 (1), Διαμαντής 10, Ανδριόπουλος 9, Ζησιμόπουλος 6 (2), Σολωμονίδης 6, Κοκλώνης 11 (1)

Γ' ΕΘΝΙΚΗ ΜΠΑΣΚΕΤ

Η έκπληξη έγινε στον Αγιο Θωμά!

Η μοναδική έκπληξη της 23ης αγωνιστικής έγινε στο γήπεδο του Αγίου Θωμά, όπου ο Αστέρας Εξαρχείων για δεύτερη αγωνιστική εκτός έδρας, επικράτησε.

Ο Κολοσσός επιτέλους «χαμογέλασε», αφού επέστρεψε στις νίκες, έστω και δύσκολα. Το πρωτοπόρο Αιγάλεω επεκράτησε, ενώ στην... ουρά υπάρχει συνωστισμός και τρεις ομάδες παλεύουν να αποφύγουν τον υποβιβασμό.

Τα αποτελέσματα και η βαθμολογία είναι:

23η αγωνιστική		Η ΕΠΟΜΕΝΗ
Κολοσσός - Αίας Ταύρου	61-59	Χολαργός - Κολοσσός
Προοδευτική - Χολαργός	78-72	Αστέρας - Προοδευτική
Αγ. Θωμάς - Αστέρας Εξ.	90-91	Ρέθυμνο - Αγ. Θωμάς
Δούκας - Κάδμος	68-56	Ταύρος - Δούκας
Αμιλλα - Ηλιούπολη	72-84	Κάδμος - Αμιλλα
Αιγάλεω - Αρης Σύρου	110-64	Ηλιούπολη - Αιγάλεω
Παγκράτι - Ρέθυμνο	76-67	Αρης Σύρου - Παγκράτι

Η ΒΑΘΜΟΛΟΓΙΑ

1.	Αιγάλεω	1858-1484	45
2.	Παγκράτι	1661-1536	40
3.	Κολοσσός	1693-1490	38
4.	Δούκας	1720-1551	38
5.	Ηλιούπουλη	1632-1540	37
6.	Προοδευτική	1666-1765	35
-.	Αστέρας Εξ.	1754-1768	35
8.	Ρέθυμνο	1515-1615	34
9.	Αγ. Θωμάς	1605-1642	34
10.	Αίας Ταύρου	1683-1650	32
11.	Κάδμος	1573-1639	31
12.	Χολαργός	1684-1738	27
13.	Αμιλλα	1555-1697	26
14.	Αρης Σύρου	1982-1919	26

Θα ξαναγίνουν εκλογές στην Ομοσπονδία Ποδηλασίας;

Πρόωρες αρχαιρεσίες είναι πολύ πιθανό να πραγματοποιηθούν για την ανάδειξη νέου διοικητικού συμβουλίου στην Ομοσπονδία Ποδηλασίας, ύστερα από προτάσεις μομφής και ασφαλιστικά μέτρα, που έγιναν κατά του Θανάση Τερζή, ο οποίος ήταν πρώην γενικός γραμματέας της ομοσπονδίας και υπηρετεί σήμερα στο πολιτικό γραφείο του Γραμματέα του ΠΑΣΟΚ κ. Κώστα Σκανδαλίδη. Ο Θανάσης Τερζής επειδή δεν εκλέχτηκε στην ολυμπιακή επιτροπή (έχασε με ψήφους 8-7 από τον Θωμά Μεντεσίδη), και με τους πολιτικούς μηχανισμούς που διέθετε, ανέτρεψε τη διοίκηση του Θανάση Τζίμα.

Στη συνέχεια προέβη σε εκλογές, τις οποίες και κέρδισε.

Εξέλεξε έντεκα μέλη στο Δ.Σ., ενώ η παράταξη του Θανάση Τζίμα εξέλεξε τέσσερις. Προχθές συνήλθε το νέο διοικητικό συμβούλιο σε σώμα με σκοπό την κατανομή των αξιωμάτων.

Ολοι περίμεναν μετά το νέο διοικητικό συμβούλιο να συνεδριάσει και να ασχοληθεί με θέματα που αφορούν την ποδηλασία. Δεν έγινε όμως τίποτα και εκκρεμούν αρκετά ζητήματα, όπως ο γύρος της Ελλάδος, ο γύρος της Αθήνας και το Βαλκανικό πρωτάθλημα, που κινδυνεύουν να ακυρωθούν.

ΕΛΛΗΝΙΚΗ ΔΗΜΟΚΡΑΤΙΑ
ΝΟΜΟΣ ΔΩΔΕΚΑΝΗΣΟΥ
ΔΗΜΟΣ ΝΟΤΙΑΣ ΡΟΔΟΥ
Τηλ. 0244 - 43243 Φαξ: 0244 - 43385
Γεννάδι 24-4-2001
Αριθμ. Πρωτ.: 2418

ΑΝΑΚΟΙΝΩΣΗ

Ο Δημαρχεύων Νότιας Ρόδου ανακοινώνει και προσκαλεί:

Τα καταστήματα ηλεκτρολογικών - υδραυλικών ειδών, μάντρες οικοδομικών υλικών, οικοδομικών εργαλείων, βιβλιοχαρτοπωλεία, καθώς και καταστήματα με είδη παιδικής χαράς, που επιθυμούν να συνεργαστούν με τον Δήμο μας, να καταθέσουν στα γραφεία του Δήμου Νότιας Ρόδου στο Γεννάδι, κατάλογο με τα είδη που παρέχουν καθώς και τιμοκατάλογο αυτών.

Ο Δημαρχεύων
Εμμανουήλ Γ. Λέργος

ΔΗΜΟΣ ΡΟΔΙΩΝ

ΑΝΑΚΟΙΝΩΣΗ

1) Από το Τμήμα ΔΗ.ΦΟΔ.Ω της Δ/νσης Οικονομικών του Δήμου Ροδίων ανακοινώνεται ότι, όπως κάθε τέλος τριμήνου, τα γραφεία της υπηρεσίας θα παραμένουν ανοιχτά τις τρεις τελευταίες ημέρες της προθεσμίας (Πέμπτη 26, Παρασκευή 27 και Δευτέρα 30 Απριλίου) και τα απογεύματα, από 4 μέχρι 8 μ.μ., ώστε να εξυπηρετούν τους πολίτες που πρέπει να υποβάλουν δήλωση. Υπενθυμίζεται, όμως ότι καλό θα είναι οι υπόχρεοι υποβολής δήλωσης να τακτοποιήσουν έγκαιρα τις υποχρεώσεις τους, ώστε να αποφεύγεται ο συνωστισμός της τελευταίας στιγμής.

ΜΝΗΜΟΣΥΝΟ

Την 2η Μαΐου ημέρα Τετάρτη και ώρα 9.00 εις τον Ιερό Ναό Αγίου Στεφάνου Νεκροταφείου Αφάντου τελούμε 40ήμερο μνημόσυνο υπέρ αναπαύσεως της ψυχής του λατρευτού μας συζύγου - πατέρα και παππού

ΓΕΩΡΓΙΟΥ ΧΑΤΖΗΑΝΤΩΝΗ

Η σύζυγος Αικατερίνη, τα παιδιά Αντώνιος, Σεβαστή, Δημήτριος, Σκιαδενή, Μιχαήλ, Αναστασία, Βαρβάρα, Νικόλαος

Τα εγγόνια, τα ανήψια και οι λοιποί συγγενείς.



SALOTTI by PROTEAS

INTERNI by PROTEAS



BERLONI



0% ΕΠΙΤΟΚΙΟ

εώς και 18 ΔΟΣΕΙΣ

ΑΦΟΙ ΚΕΛΗ Ο.Ε. Αθηνών 36 Τ.Κ. 85100, Ρόδος, Τηλ: (0241) - 66865 - FAX: 67207 - www.protea.gr , email: kelis_bros@hotmail.com

Πρακτορείο Γενικού Τουρισμού ΝΤΙΝΤΟ ΕΛΛΑΣ ΡΟΔΟΥ Ε.Π.Ε.

ΙΣΟΛΟΓΙΣΜΟΣ 31ης ΔΕΚΕΜΒΡΙΟΥ 2000 - ΕΤΑΙΡΙΚΗ ΧΡΗΣΗ (1 ΙΑΝΟΥΑΡΙΟΥ - 31 ΔΕΚΕΜΒΡΙΟΥ 2000)

ΕΝΕΡΓΗΤΙΚΟ	Ποσά κλειομένης χρήσεως 2000		
	Αξία Κτήσ.	Αποσβέσ.	Αναπ. Αξία
Γ. ΠΑΓΙΟ ΕΝΕΡΓΗΤΙΚΟ			
II. Ενσώματες ακινητοποιήσεις:			
5. Μεταφορικά μέσα	2.415.000	1.329.750	1.085.250
6. Επιπλα και λοιπός Εξοπλισμός	3.144.907	1.845.084	1.299.823
Σύνολο Ακινητοποιήσεων (ΓΙΙ)	5.559.907	3.174.834	2.385.073
Δ. ΚΥΚΛΟΦΟΡΟΥΝ ΕΝΕΡΓΗΤΙΚΟ			
II. Απαιτήσεις			
1. Πελάτες			1.545.365
11. Χρεώστες Διάφοροι			518.283
IV. Διαθέσιμα			
1. Ταμείο			1.881.643
Σύνολο Κυκλοφορούντος Ενεργητικού			3.945.291
Γενικό Σύνολο Ενεργητικού (Γ+Δ)			6.330.364

ΠΑΘΗΤΙΚΟ	Ποσά κλειομ. χρήσ. 2000
Α. ΙΔΙΑ ΚΕΦΑΛΑΙΑ	
I. Εταιρικό Κεφάλαιο (μερίδες 200Χ1.000)	200.000.
IV. Αποθεματικά κεφάλαια:	
1. Τακτικό αποθεματικό	250.000.
V. Αποτελέσματα εις νέο:	
Υπόλοιπο ζημιών χρήσως εις νέο	(6.847.269)
Σύνολο ιδίων κεφαλαίων	(6.397.269)
Γ. ΥΠΟΧΡΕΩΣΕΙΣ	
II. Βραχυπρόθεσμες Υποχρεώσεις:	
1. Προμηθευτές	889.247
2. Προκαταβολές Πελατών	1.174.093
3. Υποχρεώσεις από φόρους-τέλη	40.953
5. Ασφαλιστικά ταμεία	687.158
6. Πιστωτές διάφοροι	9.936.182
Σύνολο Υποχρεώσεων (ΓΙΙ)	12.727.633
Γενικό Σύνολο Παθητικού (Α+Γ)	6.330.364

ΣΗΜΕΙΩΣΗ: Δεν υφίσταται λογαριασμός Αποτελεσμάτων Χρήσεως διότι η εταιρεία βρίσκεται σε αδράνεια.

Ο Διαχειριστής
Γ. ΘΡΟΥΜΟΥΛΟΠΟΥΛΟΣ

Ο Λογιστής
Κ. ΑΧΛΑΔΙΩΤΗΣ

Ηλεκτρονική Στοιχειοθεσία & Δημοσιεύσεις Ισολογισμών «Η ΔΡΑΣΙΣ», Τηλ. 63.790 - 64.393 - 64.200 κ. Μαριά

FANCY HOME Ε.Π.Ε.

ΙΣΟΛΟΓΙΣΜΟΣ 31ης ΔΕΚΕΜΒΡΙΟΥ 2000 - ΕΤΑΙΡΙΚΗ ΧΡΗΣΗ (1 ΙΑΝΟΥΑΡΙΟΥ - 31 ΔΕΚΕΜΒΡΙΟΥ 2000)

ΕΝΕΡΓΗΤΙΚΟ	Ποσά κλειομένης χρήσεως 2000		
	Αξία Κτήσ.	Αποσβέσ.	Αναπ. Αξία
Β. ΕΞΟΔΑ ΕΓΚΑΤΑΣΤΑΣΕΩΣ			
1. Εξοδα Ιδρύσεως & Α' Εγκατ.	99.650.	99.650.	-------
Γ. ΠΑΓΙΟ ΕΝΕΡΓΗΤΙΚΟ			
II. Ενσώματες ακινητοποιήσεις:			
4. Μηχ/τα - Τεχνικές Εγκαταστ. και λοιπός μηχαν. εξοπλισμός	96.680.	96.679	1
6. Επιπλα και λοιπός Εξοπλισμός	6.875.020	6.737.334	137.686
Σύνολο Ακινητοποιήσεων (ΓΙΙ)	6.971.700	6.834.013	137.687
III. Συμμ/χές & άλλες μακροπρόθ. χρηματοοικονομικές απαιτήσεις:			
7. Λοιπές Μακροπρόθεσμες Απαιτήσεις			466.500.
Σύνολο Παγίου Ενεργητικού (ΓΙΙ+ΓΙΙΙ)			604.187
Δ. ΚΥΚΛΟΦΟΡΟΥΝ ΕΝΕΡΓΗΤΙΚΟ			
I. Αποθέματα:			
1. Εμπορεύματα			56.395.136
4. Είδη συσκευασίας			43.000.
II. Απαιτήσεις:			
11. Χρεώστες Διάφοροι			1.332.683
IV. Διαθέσιμα			
1. Ταμείο			826.006
Σύνολο Κυκλοφ. Ενεργητ. (ΔΙ+ΔΙΙ+ΔΙV)			58.596.825
Γενικό Σύνολο Ενεργητικού (Β+Γ+Δ)			59.201.012

ΠΑΘΗΤΙΚΟ	Ποσά κλειομ. χρήσ. 2000
Α. ΙΔΙΑ ΚΕΦΑΛΑΙΑ	
I. Κεφάλαιο Εταιρικό	3.000.000
IV. Αποθεματικά κεφάλαια:	
1. Τακτικό αποθεματικό	380.812
V. Αποτελέσματα εις νέο:	
Υπόλοιπο κερδών χρήσεων εις νέο	49.731
VI. Ποσά προορισμένα για αύξηση κεφαλαίου:	
1. Καταθέσεις εταίρων	1.286.000
Σύνολο ιδίων κεφαλαίων	4.716.543
Γ. ΥΠΟΧΡΕΩΣΕΙΣ	
II. Βραχυπρόθεσμες Υποχρεώσεις:	
1. Προμηθευτές	53.632.386
5. Υποχρεώσεις από φόρους-τέλη	100.219
6. Ασφαλιστικοί οργανισμοί	158.800.
11. Πιστωτές διάφοροι	593.064
Σύνολο Υποχρεώσεων (ΓΙΙ)	54.484.469
Γενικό Σύνολο Παθητικού (Α+Γ)	59.201.012

ΚΑΤΑΣΤΑΣΗ ΛΟΓΑΡΙΑΣΜΟΥ ΑΠΟΤΕΛΕΣΜΑΤΩΝ ΧΡΗΣΕΩΣ
31ης ΔΕΚΕΜΒΡΙΟΥ 2000 (1 ΙΑΝΟΥΑΡΙΟΥ - 31 ΔΕΚΕΜΒΡΙΟΥ 2000)

		Ποσά κλειομ. χρήσ. 2000
Ι. ΑΠΟΤΕΛΕΣΜΑΤΑ ΕΚΜΕΤΑΛΛΕΥΣΕΩΣ		
Κύκλος εργασιών (πωλήσεις)		47.964.252
Μείον: Κόστος πωλήσεων		36.186.404
Μικτά Αποτελ/τα (κέρδη) Εκμεταλλεύσεως		11.777.848
Μείον: 1. Οργανικά έξοδα	9.222.740	
2. Εξοδα διοικητικής λειτουργίας	509.268	
3. Εξοδα λειτουργίας διαθέσεως	174.178	9.906.186
Ολικά αποτελ/τα (κέρδη) Εκμεταλλεύσεως		1.871.662
Μείον: Σύνολο αποσβέσεων πάγιων στοιχείων		905.445
ΚΑΘΑΡΑ ΑΠΟΤΕΛ/ΤΑ (κέρδη) ΧΡΗΣΕΩΣ προ φόρων		966.217

ΠΙΝΑΚΑΣ ΔΙΑΘΕΣΕΩΣ ΑΠΟΤΕΛΕΣΜΑΤΩΝ

	Ποσά κλειομ. χρήσ. 2000
Καθαρά αποτελ/τα (κέρδη) χρήσεως	966.217
Μείον: Φόρος εισοδήματος	304.358
Σύνολο	661.859
Η διάθεση των κερδών γίνεται ως εξής:	
1. Τακτικό αποθεματικό	48.311
2. Κέρδη προς διάθεση στους εταίρους	613.548
	661.859

Η Διαχειρίστρια
ΣΤΑΜΑΤΙΑ ΦΩΚΙΑΛΗ

Ο Προϊστάμενος του Λογιστηρίου
ΠΑΝΤΕΛΗΣ ΓΕΩΡΓΑΚΗΣ

Ηλεκτρονική Στοιχειοθεσία & Δημοσιεύσεις Ισολογισμών «Η ΔΡΑΣΙΣ», Τηλ. 63.790 - 64.393 - 64.200 κ. Μαριά

ΠΑΝΑΓΙΩΤΗΣ ΚΑΡΑΓΙΑΝΝΗΣ Ε.Π.Ε.

ΙΣΟΛΟΓΙΣΜΟΣ 31ης ΔΕΚΕΜΒΡΙΟΥ 2000 - 4η ΕΤΑΙΡΙΚΗ ΧΡΗΣΗ (1 ΙΑΝΟΥΑΡΙΟΥ - 31 ΔΕΚΕΜΒΡΙΟΥ 2000)

ΕΝΕΡΓΗΤΙΚΟ	Ποσά κλειομένης χρήσεως 2000		
	Αξία Κτήσ.	Αποσβέσ.	Αναπ. Αξία
Γ. ΠΑΓΙΟ ΕΝΕΡΓΗΤΙΚΟ			
II. Ενσώματες ακινητοποιήσεις:			
6. Επιπλα και λοιπός Εξοπλισμός	4.719.539	2.138.765	2.580.774
Σύνολο Ακινητοποιήσεων (ΓΙΙ)	4.719.539	2.138.765	2.580.774
Δ. ΚΥΚΛΟΦΟΡΟΥΝ ΕΝΕΡΓΗΤΙΚΟ			
I. Αποθέματα:			
1. Εμπορεύματα			44.322.253
II. Απαιτήσεις:			
1. Πελάτες			2.373.000
11. Χρεώστες Διάφοροι			111.617
IV. Διαθέσιμα			
1. Ταμείο			5.392.259
Σύνολο Κυκλοφ. Ενεργητ. (ΔΙ+ΔΙΙ+ΔΙV)			52.199.129
Ε. ΜΕΤΑΒ. ΛΟΓ. ΕΝΕΡΓΗΤΙΚΟΥ			21.000.000
Γενικό Σύνολο Ενεργητικού (Γ+Δ+Ε)			75.779.903
ΛΟΓ/ΜΟΙ ΤΑΞΕΩΣ ΧΡΕΩΣΤΙΚΟΙ			
Ενδοκοινοτικές αποκτήσεις			28.068.649

ΠΑΘΗΤΙΚΟ	Ποσά κλειομ. χρήσ. 2000
Α. ΙΔΙΑ ΚΕΦΑΛΑΙΑ	
I. Κεφάλαιο Εταιρικό	
1. Καταβεβλημένο	7.000.000
IV. Αποθεματικά κεφάλαια:	
1. Τακτικό αποθεματικό	32.273
V. Αποτελέσματα εις νέο:	
Υπόλοιπο ζημιών εις νέο	(3.129.254)
Σύνολο ιδίων κεφαλαίων	3.903.019
Γ. ΥΠΟΧΡΕΩΣΕΙΣ	
II. Βραχυπρόθεσμες Υποχρεώσεις:	
1. Προμηθευτές	42.124.666
5. Υποχρεώσεις από φόρους-τέλη	593.318
6. Ασφαλιστικοί οργανισμοί	158.900.
11. Πιστωτές Διάφοροι	8.000.000
Σύνολο Υποχρεώσεων (ΓΙΙ)	50.876.884
Δ. ΜΕΤΑΒ. ΛΟΓ. ΠΑΘΗΤΙΚΟΥ	21.000.000
Γενικό Σύνολο Παθητικού (Α+Γ+Δ)	75.779.903
ΛΟΓ/ΜΟΙ ΤΑΞΕΩΣ ΠΙΣΤΩΤΙΚΟΙ	
Ενδοκοινοτικές αποκτήσεις	28.068.649

ΚΑΤΑΣΤΑΣΗ ΛΟΓΑΡΙΑΣΜΟΥ ΑΠΟΤΕΛΕΣΜΑΤΩΝ ΧΡΗΣΕΩΣ
31ης ΔΕΚΕΜΒΡΙΟΥ 2000 (1 ΙΑΝΟΥΑΡΙΟΥ - 31 ΔΕΚΕΜΒΡΙΟΥ 2000)

		Ποσά κλειομ. χρήσ. 2000
Ι. ΑΠΟΤΕΛΕΣΜΑΤΑ ΕΚΜΕΤΑΛΛΕΥΣΕΩΣ		
Κύκλος εργασιών (πωλήσεις)		86.111.774
Μείον: Κόστος πωλήσεων		58.721.152
Μικτά Αποτελέσματα (κέρδη) Εκμεταλλεύσεως		27.390.622
Μείον: Οργανικά έξοδα	26.936.910	
Διοικητικά έξοδα	245.250.	
Εξοδα διαθέσεως	946.377	
Χρηματοοικονομικά έξοδα	681.741	28.810.278
Ολικά αποτελέσματα (ζημιές) Εκμεταλλεύσεως		(1.419.656)
Μείον: Σύνολο αποσβέσεων πάγιων στοιχείων		1.025.943
ΚΑΘΑΡΑ ΑΠΟΤΕΛΕΣΜΑΤΑ (ζημιές) ΧΡΗΣΕΩΣ		(2.445.599)

ΠΙΝΑΚΑΣ ΔΙΑΘΕΣΕΩΣ ΑΠΟΤΕΛΕΣΜΑΤΩΝ

	Ποσά κλειομ. χρήσ. 2000
Καθαρά αποτελ. (ζημιές) χρήσεως	(2.445.599)
Πλέον: Ζημιές προηγ. χρήσεων	(683.655.)
Ζημιές εις νέο	(3.129.254)

Ο Διαχειριστής
ΠΑΝΑΓΙΩΤΗΣ ΚΑΡΑΓΙΑΝΝΗΣ

Ο Προϊστάμενος Λογιστηρίου
ΠΑΝΤΕΛΗΣ ΓΙΩΡΓΑΚΗΣ

Ηλεκτρονική Στοιχειοθεσία & Δημοσιεύσεις Ισολογισμών «Η ΔΡΑΣΙΣ», Τηλ. 63.790 - 64.393 - 64.200 κ. Μαριά

ΧΟΛΙΝΤΑΪ ΠΡΟΜΟΣΙΟΝΣ ΟΦ ΡΟΔΟΣ Ε.Π.Ε.

ΙΣΟΛΟΓΙΣΜΟΣ 31ης ΔΕΚΕΜΒΡΙΟΥ 2000 - 7η ΕΤΑΙΡΙΚΗ ΧΡΗΣΗ (1 ΙΑΝΟΥΑΡΙΟΥ - 31 ΔΕΚΕΜΒΡΙΟΥ 2000)

ΕΝΕΡΓΗΤΙΚΟ	Ποσά κλειομένης χρήσεως 2000		
	Αξία κτήσ.	Αποσβέσ.	Αναπ. αξία
Γ. ΠΑΓΙΟ ΕΝΕΡΓΗΤΙΚΟ			
II. Ενσώματες ακινητοποιήσεις:			
4. Μεταφορικά μέσα	2.714.000	-------	2.714.000
6. Επιπλα και λοιπός Εξοπλισμός	80.469.001	12.455.000	68.014.001
Σύνολο Ακινητοποιήσεων (ΓΙ+ΓΙΙ)	83.183.001	12.455.000	70.728.001
III. Συμμ/χές & άλλες μακροπρόθ. χρηματοοικονομικές απαιτήσεις:			
7. Λοιπές Μακροπρόθεσμες Απαιτήσεις			70.000.
Σύνολο Παγίου Ενεργητικού (ΓΙΙ+ΓΙΙΙ)			70.798.001
Δ. ΚΥΚΛΟΦΟΡΟΥΝ ΕΝΕΡΓΗΤΙΚΟ			
II. Απαιτήσεις			
11. Χρεώστες διάφοροι			2.003.064
IV. Διαθέσιμα			
1. Ταμείο			166.002.401
Σύνολο Κυκλοφ. Ενεργητ. (ΔΙΙ+ΔΙV)			168.005.465
Γενικό Σύνολο Ενεργητικού (Γ+Δ)			238.803.466

ΠΑΘΗΤΙΚΟ	Ποσά κλειομ. χρήσ. 2000
Α. ΙΔΙΑ ΚΕΦΑΛΑΙΑ	
I. Λογαρ. Συνδέσμου με κεντρικό	259.163.954
V. Αποτελέσματα εις νέο:	
Υπόλοιπο ζημιών χρήσεως εις νέο	(61.593.330)
Σύνολο ιδίων κεφαλαίων	197.570.624
Γ. ΥΠΟΧΡΕΩΣΕΙΣ	
II. Βραχυπρόθεσμες Υποχρεώσεις:	
1. Προμηθευτές	3.043.268
4. Προκαταβολές Πελατών	23.840.452
5. Υποχρεώσεις από φόρους-τέλη	558.722
6. Ασφαλιστικοί Οργανισμοί	13.790.400
Σύνολο Υποχρεώσεων (ΓΙΙ)	41.232.842
Γενικό Σύνολο Παθητικού (Α+Γ)	238.803.466

ΣΗΜΕΙΩΣΗ: Δεν υφίσταται λογαριασμός Αποτελεσμάτων Χρήσεως διότι η εταιρεία βρίσκεται σε αδράνεια.

Ο Νόμιμος Εκπρόσωπος
ΙΩΑΝΝΗΣ ΚΑΜΠΟΥΡΑΚΗΣ

Ο Λογιστής
Κ. ΑΧΛΑΔΙΩΤΗΣ

Ηλεκτρονική Στοιχειοθεσία & Δημοσιεύσεις Ισολογισμών «Η ΔΡΑΣΙΣ», Τηλ. 63.790 - 64.393 - 64.200 κ. Μαριά

ΕΛ ΝΤΙΒΙΝΟ ΓΚΡΟΥΠ Ε.Π.Ε.

ΙΣΟΛΟΓΙΣΜΟΣ 31ης ΔΕΚΕΜΒΡΙΟΥ 2000 - 2η ΕΤΑΙΡΙΚΗ ΧΡΗΣΗ (1 ΙΑΝΟΥΑΡΙΟΥ - 31 ΔΕΚΕΜΒΡΙΟΥ 2000)

ΕΝΕΡΓΗΤΙΚΟ	Ποσά κλειομένης χρήσεως 2000		
	Αξία Κτήσ.	Αποσβέσ.	Αναπ. Αξία
Γ. ΠΑΓΙΟ ΕΝΕΡΓΗΤΙΚΟ			
II. Ενσώματες ακινητοποιήσεις:			
3. Κτίρια και τεχνικά έργα	1.826.500	292.240.	1.534.260
4. Μηχαν/τα - Τεχνικές Εγκαταστ. και λοιπός μηχαν. εξοπλισμός	48.673	48.672	1
5. Μεταφορικά μέσα	1.770.000	177.000.	1.593.000
6. Επιπλα και λοιπός Εξοπλισμός	45.656.841	26.192.613	19.464.228
Σύνολο Παγίου Ενεργητικού	49.302.014	26.710.525	22.591.489
Δ. ΚΥΚΛΟΦ. ΕΝΕΡΓΗΤΙΚΟ			
I. Αποθέματα:			
1. Πρώτες ύλες			1.049.937
4. Είδη συσκευασίας			705.450.
IV. Διαθέσιμα			
1. Ταμείο			152.248.441
Σύνολο Κυκλοφ. Ενεργητ. (ΔΙ+ΔΙΙ+ΔΙV)			154.003.828
Γενικό Σύνολο Ενεργητικού (Γ+Δ)			176.595.317

ΠΑΘΗΤΙΚΟ	Ποσά κλειομ. χρήσ. 2000
Α. ΙΔΙΑ ΚΕΦΑΛΑΙΑ	
I. Κεφάλαιο Εταιρικό	
1. Καταβεβλημένο	12.000.000
IV. Αποθεματικά κεφάλαια:	
1. Τακτικό αποθεματικό	6.800.000
Σύνολο ιδίων κεφαλαίων	18.800.000
Γ. ΥΠΟΧΡΕΩΣΕΙΣ	
II. Βραχυπρόθεσμες Υποχρεώσεις:	
1. Προμηθευτές	18.574.703
3. Τράπεζες λογ. βραχ. υποχρεώσεων	24.131.531
5. Υποχρεώσεις από φόρους-τέλη	41.451.715
6. Ασφαλιστικοί Οργανισμοί	31.762.000
11. Πιστωτές διάφοροι	41.875.368
Σύνολο Υποχρεώσεων (ΓΙΙ)	157.795.317
Γενικό Σύνολο Παθητικού (Α+Γ)	176.595.317

ΚΑΤΑΣΤΑΣΗ ΛΟΓΑΡΙΑΣΜΟΥ ΑΠΟΤ/ΤΩΝ ΧΡΗΣΕΩΣ
31ης ΔΕΚ. 1999 (1 ΙΑΝΟΥΑΡΙΟΥ - 31 ΔΕΚΕΜΒΡΙΟΥ 2000)

		Ποσά κλειομ. χρήσ. 2000
Ι. ΑΠΟΤΕΛΕΣΜΑΤΑ ΕΚΜΕΤΑΛΛΕΥΣΕΩΣ		
Κύκλος εργασιών (πωλήσεις)		260.146.241
Μείον: Κόστος πωλήσεων		93.597.135
Μικτά Αποτελέσματα (κέρδη) Εκμεταλλεύσεως		166.549.106
Πλέον: Αλλα έσοδα εκμεταλλεύσεως		7.990.000
Σύνολο		174.539.106
Μείον: Κόστος λειτουργίας	109.069.249	
Εξοδα διοικητικής λειτουργίας	5.198.469	
Εξοδα λειτουργίας διαθέσεως	1.000.000	115.267.718
Μερικά Αποτελ/τα (κέρδη) Εκμεταλλεύσεως		59.271.388
Μείον: 3. Χρεωστικοί τόκοι & συναφή έξοδα		3.536.363
Ολικά Αποτελ/τα (κέρδη) Εκμεταλλεύσεως		55.735.025
Μείον: Σύνολο αποσβέσεων πάγιων στοιχείων	7.451.419	
Μείον: Οι από αυτές ενσώμ. στο λειτ/κό κόστος	7.451.419	-------
ΚΑΘΑΡΑ ΑΠΟΤΕΛΕΣΜΑΤΑ (κέρδη) ΧΡΗΣΕΩΣ		55.735.025

ΠΙΝΑΚΑΣ ΔΙΑΘΕΣΕΩΣ ΑΠΟΤΕΛΕΣΜΑΤΩΝ

	Ποσά κλειομ. χρήσ. 2000
Καθαρά αποτελ/τα (κέρδη) χρήσεως	55.735.025
Η διάθεση των κερδών γίνεται ως εξής:	
1. Τακτικό αποθεματικό	2.800.000
2. Φόρος εισοδήματος	18.462.227
3. Κέρδη προς διανομή	34.472.798
	55.735.025

Ο Διαχειριστής
ΧΡΗΣΤΟΣ ΚΟΥΛΟΥΡΑΣ

Ο Λογιστής
ΚΩΣΤΑΣ ΑΧΛΑΔΙΩΤΗΣ

Ηλεκτρονική Στοιχειοθεσία & Δημοσιεύσεις Ισολογισμών «Η ΔΡΑΣΙΣ», Τηλ. 63.790 - 64.393 - 64.200 κ. Μαριά

Η. Γ. ΚΑΡΑΚΑΤΣΑΝΗΣ & ΣΙΑ Ε.Π.Ε.

ΙΣΟΛΟΓΙΣΜΟΣ 31ης ΔΕΚΕΜΒΡΙΟΥ 2000 - ΕΤΑΙΡΙΚΗ ΧΡΗΣΗ (1 ΙΑΝΟΥΑΡΙΟΥ - 31 ΔΕΚΕΜΒΡΙΟΥ 2000)

ΕΝΕΡΓΗΤΙΚΟ	Ποσά κλειομένης χρήσεως 2000		
	Αξία Κτήσ.	Αποσβέσ.	Αναπ. Αξία
Γ. ΠΑΓΙΟ ΕΝΕΡΓΗΤΙΚΟ			
II. Ενσώματες ακινητοποιήσεις:			
4. Μηχ/τα - τεχνικές εκαταστάσεις	811.871	811.869	2
5. Μεταφορικά Μέσα	2.440.000	2.439.999	1
6. Επιπλα και λοιπός Εξοπλισμός	7.831.589	7.653.888	177.701
Σύνολο Ακινητοποιήσεων (ΓΙΙ)	11.083.460	10.905.756	177.704
III. Συμμ/χές & άλλες μακροπρόθ. χρηματοοικονομικές απαιτήσεις			
7. Λοιπές μακροπρόθεσμες απαιτήσεις			30.000.
Σύνολο παγίου Ενεργητικού (ΓΙΙ+ΓΙΙΙ)			207.704
Δ. ΚΥΚΛΟΦΟΡΟΥΝ ΕΝΕΡΓΗΤΙΚΟ			
I. Αποθέματα			
1. Εμπορεύματα			4.558.764
II. Απαιτήσεις:			
1. Πελάτες			206.270.
11. Χρεώστες Διάφοροι			5.217.488
			5.423.758
IV. Διαθέσιμα			
1. Ταμείο			15.741.613
3. Καταθέσεις Οψεως και Προθεσμίας			582.092
			16.323.705
Σύνολο Κυκλοφ. Ενεργητ. (ΔΙΙ+ΔΙV)			26.306.227
Γενικό Σύνολο Ενεργητικού (Γ+Δ)			26.513.931

ΠΑΘΗΤΙΚΟ	Ποσά κλειομ. χρήσ. 2000
Α. ΙΔΙΑ ΚΕΦΑΛΑΙΑ	
I. Εταιρικό Κεφάλαιο	
1. Καταβλημένο	6.000.000
IV. Αποθεματικά κεφάλαια:	
1. Τακτικό αποθεματικό	2.845.499
Σύνολο ιδίων κεφαλαίων (ΑΙ+ΑΙV)	8.845.499
Γ. ΥΠΟΧΡΕΩΣΕΙΣ	
II. Βραχυπρόθεσμες Υποχρεώσεις:	
1. Προμηθευτές	2.720.985
5. Υποχρεώσεις από φόρους - τέλη	2.179.778
6. Ασφαλιστικοί Οργανισμοί	384.922
10. Μερίσματα πληρωτέα	12.055.920
Σύνολο Υποχρεώσεων (ΓΙΙ)	17.341.605
Δ. ΜΕΤΑΒΑΤΙΚΟΙ ΛΟΓ. ΠΑΘΗΤΙΚΟΥ	
2. Εξοδα χρήσεως δουλευμένα	326.827
Γενικό Σύνολο Παθητικού (Α+Γ+Δ)	26.513.931

ΚΑΤΑΣΤΑΣΗ ΛΟΓΑΡΙΑΣΜΟΥ ΑΠΟΤΕΛΕΣΜΑΤΩΝ ΧΡΗΣΕΩΣ
31ης ΔΕΚΕΜΒΡΙΟΥ 2000 (1 ΙΑΝΟΥΑΡΙΟΥ - 31 ΔΕΚΕΜΒΡΙΟΥ 2000)

		Ποσά κλειομ. χρήσ. 2000
Ι. ΑΠΟΤΕΛΕΣΜΑΤΑ ΕΚΜΕΤΑΛΛΕΥΣΕΩΣ		
Κύκλος εργασιών (πωλήσεις)		39.921.790
Μείον: Κόστος πωλήσεων		20.911.818
Μικτά Αποτελέσματα (κέρδη) Εκμεταλλεύσεως		19.009.972
Μείον: 1. Εξοδα διοικητικής λειτουργίας	1.424.388	
3. Εξοδα λειτουργίας διαθέσεως	608.972	2.033.360
Μερικά Αποτελέσματα (κέρδη) Εκμεταλλεύσεως		16.976.612
Μείον: Σύνολο αποσβέσεων πάγιων στοιχείων	437.249	
Μείον: Οι από αυτές ενσώμ. στο λειτ/κό κόστος	437.249	-------
ΚΑΘΑΡΑ ΑΠΟΤΕΛ/ΤΑ (κέρδη) ΧΡΗΣΕΩΣ προ φόρων		16.976.612

ΠΙΝΑΚΑΣ ΔΙΑΘΕΣΕΩΣ ΑΠΟΤΕΛΕΣΜΑΤΩΝ

	Ποσά κλειομ. χρήσ. 2000
Καθαρά αποτ/τα (κέρδη) χρήσεως	16.976.612
Σύνολο	
Μείον: 1. Φόρος εισοδήματος	3.000.422
2. Λοιποί μη ενσωμ/μένοι στο λειτουρ. κόστος φόροι	102.872
Κέρδη προς διάθεση	13.873.318
Η διάθεση κερδών γίνεται ως εξής:	
2α. Διανομή κερδών σε εταίρους	13.873.318
	13.873.318

Ο Διαχειριστής
ΚΑΡΑΚΑΤΣΑΝΗΣ ΓΕΩΡΓΙΟΣ

Ο Λογιστής
ΜΑΣΤΡΑΝΤΩΝΗΣ ΧΑΡΑΛΑΜΠΟΣ

Ηλεκτρονική Στοιχειοθεσία & Δημοσιεύσεις Ισολογισμών «Η ΔΡΑΣΙΣ», Τηλ. 63.790 - 64.393 - 64.200 κ. Μαριά

Δέκα οκτώ γκολ σε τρεις αγώνες

Πολλά τέρματα σημειώθηκαν στους εξ αναβολής αγώνες στον Α' όμιλο της Β' Κατηγορίας. Νικαγόρας και Ανταγόρας συνέτριψαν τους Αστέρα Παστίδας και ΠΑΣ Ασκληπειού, αντίστοιχα.

Σπουδαία νίκη πέτυχε ο Εθνικός Αρχίπολης εκτός έδρας επί του Πολυβώτη.

Το παιχνίδι ανάμεσα στον Απόλλωνα Απολλώνων και τη Δόξα Καρδάμαινας δεν έγινε, γιατί άργησε η φιλοξενούμενη ομάδα να πάει στο γήπεδο και ο διαιτητής είχε κλείσει το φύλλο αγώνα.

Για το παιχνίδι αυτό θα αποφασίσει η ΕΠΣΔ μέσα στην εβδομάδα.

Α' ΟΜΙΛΟΣ ΡΟΔΟΥ

20η ΑΓΩΝΙΣΤΙΚΗ

Νικαγόρας - Αστέρας Παστ.	8-1
ΠΑΣ Ασκληπειού - Ανταγόρας	1-6
Πολυβώτης - Εθνικός Αρχ.	0-2
Απόλλων Απολλώνων - Δόξα Καρδάμ.	(δεν έγινε)

	ΑΓΩΝΕΣ	ΓΚΟΛ	ΒΑΘΜΟΙ
1. Διγενής	20	73-11	53
2. Ανταγόρας	20	53-14	48
3. Δόξα Καρδάμαινας	19	46-21	35
4. Νικαγόρας	20	37-36	29
-. Ακουσίλαος	20	34-34	29
6. Απόλλων Απολ.	19	36-32	27
- Εθνικός Αρχ.	20	28-40	27
8. ΠΑΟ Κω	20	38-51	26
9. Αστέρας Παστίδας	20	30-38	21
10. ΠΑΣ Ασκληπειού	20	33-55	13
11. Αναγέννηση Ασφενδιού	20	19-36	12
12. Πολυβώτης	20	17-68	8

Αναβολή επί... αναβολής άνευ σημασίας

Αναβολές επί... αναβολών είχαμε στον δεύτερο όμιλο της Β' Κατηγορίας.

Ειδικότερα δεν έγινε το εξ' αναβολής παιχνίδι ανάμεσα στην Α.Ε. Κατταβιάς και τον Ολυμπιακό Καλύμνου, επειδή δεν πήγε στο γήπεδο η φιλοξενούμενη ομάδα. Για την τύχη του αγώνα θ' αποφασίσει το δ. συμβούλιο της ΕΠΣΔ.

Στο άλλο εξ' αναβολής παιχνίδι μεταξύ Α.Ο. Τήλου και Δήμητρας Δαματριάς, η φιλοξενούμενη ομάδα παραιτήθηκε έγκαιρα. Έτσι ο αγώνας κατακυρώθηκε με 2-0 υπέρ του Α.Ο. Τήλου, ενώ από τη Δήμητρα αφαιρούνται τρεις βαθμοί.

Η ΕΠΟΜΕΝΗ ΑΓΩΝΙΣΤΙΚΗ

Α' Ομιλος

Αστέρας Παστίδας-Ανταγόρας
Εθνικός Αρχίπολης-Νικαγόρας
Ακουσίλαος-ΠΑΣ Ασκληπειού
Δόξα Καρδάμαινας-Πολυβώτης
Αναγέννηση Ασφενδιού-Διγενής
ΠΑΟ Κω-Απόλλων Απολλώνων

Β' Ομιλος

Ασπίς Απολλακιάς - Α.Ο. Τήλου
Ηρακλής Λάρδου - Ποσειδών Καρπ.
Δόξα Ψίνθου - Ασπίς Σαλάκου
Ολυμπιακός Καλ. - Ο.Φ. Ιστρίου
Αγ. Γεώργιος - Δήμητρα Δαματριάς
Δόξα Λέρου - Α.Ε. Κατταβιάς

Β' ΟΜΙΛΟΣ ΡΟΔΟΥ

Η ΒΑΘΜΟΛΟΓΙΑ	ΑΓΩΝΕΣ	ΓΚΟΛ	ΒΑΘΜΟΙ
1. Αγ. Γεώργιος	20	58-24	41
2. Α.Ο. Τήλου	20	46-22	38
-. Ποσειδών Καρπάθου	20	26-13	38
4. Α.Ε. Κατταβιάς	19	37-18	36
-. Ολυμπιακός Καλύμνου	19	39-28	36
6. Δόξα Ψίνθου	20	29-28	31
7. Ασπίδα Απολακκιάς	20	32-29	30
8. Ηρακλής Λάρδου	20	28-24	28
9. Δόξα Λέρου	20	26-23	24
10. Δήμητρα Δαματριάς	20	20-40	13
11. Ασπίς Σαλάκου	20	17-36	9
12. Ο.Φ. Ιστρίου	-	-	-

Νικαγόρας πολλών αστέρων!

Συνέτριψε 8-1 τον Αστέρα Παστίδας

ΚΕΦΑΛΟΣ.-

Πραγματικό «πολυβόλο» ήταν χθες ο Νικαγόρας και «γάζωσε» τον Αστέρα Παστίδας με σκορ 8-1.

Το παιχνίδι ήταν ένας μονόλογος των γηπεδούχων, που βρέθηκαν σε πολύ καλή ημέρα.

Οι γηπεδούχοι μπήκαν δυνατά μέσα στον αγωνιστικό χώρο και δεν άφησαν κανένα περιθώριο αντίδρασης στους φιλοξενούμενους.

Ο Νικαγόρας προηγήθηκε στο ημίχρονο με 2-0, ενώ στην επανάληψη οι παίκτες του έδωσαν πραγματικό ρεσιτάλ.

Οι γηπεδούχοι στο δεύτερο ημίχρονο ανέβασαν στο φουλ τις μηχανές τους, πέτυχαν άλλα έξι τέρματα και πήραν μια πανηγυρική νίκη.

Ο Αστέρας Παστίδας από την άλλη πλευρά, έμεινε από δυνάμεις και ειδικά στο δεύτερο ημίχρονο.

Οι φιλοξενούμενοι όσο είχαν δυνάμεις, προέβαλαν μία μικρή αντίσταση.

Για τον Νικαγόρα σκόραραν οι Καλερές με πέναλτυ, Φούσκας, Παπασεβαστού Π., Μπίλλης Μιχ., Μπίλλης Σταμ., ενώ τρία τέρματα πέτυχε ο Παπασεβαστού Α.

Το τέρμα της τιμής για τον Αστέρα σημείωσε ο Τσάπης.

Στο 80' ο Πολίτης Κ. αποβλήθηκε από το παιχνίδι με δεύτερη κίτρινη κάρτα. Τον ακολούθησε στο 85' ο Γρηγοράς του Αστέρα Παστίδας με τον ίδιο τρόπο.

Από τον Νικαγόρα δεν υπάρχει παίκτης που να υστέρησε. Από τον Αστέρα δύσκολα μπορεί να ξεχωρίσει κάποιος ως διακριθείς.

Καλή η διαιτησία του κ. Κατσέρη με βοηθούς τους Βασιλείου και Μαργιέλο.

ΝΙΚΑΓΟΡΑΣ: Ανθούλης, Δημητρακιού, Φούσκας, Καλερές, Διακογιάννης, Παπασταματίου (69' Πολίτης Ι.), Σκευοφύλακας, Δρόσος, Παπασεβαστού Π. (55' Πολίτης Κ.), Κορδιτσός (55' Μπίλης Μ.), Παπασεβαστού Α.

ΑΣΤΕΡΑΣ: Παπασάββας, Γιακουμάρος (46' Τσαπής), Γρηγοράς, Κασανής, Κυριακάκης, Σκόρπος, Πάττας, Κούλαρος, Βασιλώτος, Τζοβάρας, Μπιλιάς

Μέχρι το 17' διαμορφώθηκε το 2-0 επί του Πολυβώτη

Με το... καλημέρα «καθάρισε» ο Εθνικός μέσα στη Νίσυρο!

ΜΕ ΝΙΚΗ πέρασε μέσα από τη Νίσυρο ο Εθνικός Αρχίπολης, υποτάσσοντας τον ουραγό τοπικό Πολυβώτη με 2-0 και βελτιώνοντας σημαντικά την βαθμολογική του θέση.

Οι φιλοξενούμενοι «καθάρισαν» το παιχνίδι με το ...καλημέρα, καθώς πριν συμπληρωθεί το πρώτο εικοσάλεπτο πέτυχαν και τα δύο τέρματά τους. Έτσι στη συνέχεια αρκέστηκαν να διατηρήσουν απλά τα κεκτημένα, κάτι που το πέτυχαν χωρίς ιδιαίτερο κόπο.

Πιο συγκεκριμένα, το 0-1 για την ομάδα της Αρχίπολης σημείωσε στο 10' ο Τσαμπίκος Φλεβάρης με ευθύβολο σουτ. Το 0-2, που έμελλε να είναι και το τελικό, διαμόρφωσε στο 17' ο Σφήκας, επίσης με σουτ.

Από τους νικητές, που έφτασαν εντελώς δίκαια στην επικράτηση, καλύτερη απόδοση είχαν ο σκόρερ του δεύτερου γκολ Σφήκας και ο Κανέλος, χωρίς να υστερήσει κανείς. Από την ομάδα της Νισύρου, που έχει πάρει ήδη την άγουσα προς την Γ' κατηγορία, προσπάθησαν περισσότερο οι Ιντζές, Φραντζής και Τσιπλακίδης.

ΠΕΤΥΧΗΜΕΝΗ κρίνεται η διαιτησία του κ. Ταράλη (Βλάχα - Πάνου).

Οι συνθέσεις:

ΠΟΛΥΒΩΤΗΣ: Χαρτοφύλης, Αμαριώτης (75' Σφακιανός), Δερμιτζάκης, Παπαδάκης, Φρατζής, Κουζάκης, Γαλαζούλας (50' Χασαπλαδάκης), Ιντζές, Χατζηνικολάου, Τσιμισίρης, Τσιπλακίδης.

ΕΘΝΙΚΟΣ ΑΡΧ.: Φλεβάρης, Λυριστής, Κουφαλάκης, Σφήκας, Κανέλος, Γερούτσης, Σαλονίτης, Μοντιάδης, Καραπάνος, Σωτηράκης, Φλεβάρης Τσ.

Επιβλητική νίκη του Ανταγόρα στο Ασκληπειό!

ΑΣΚΛΗΠΕΙΟ.-

Παράσταση για ένα ρόλο ήταν το χθεσινό παιχνίδι ανάμεσα στον ΠΑΣ Ασκληπειού και τον Ανταγόρα.

Η κωακή ομάδα παίζοντας πολύ καλό ποδόσφαιρο, συνέτριψε τον αντίπαλό της με σκορ 6-1.

Στο παιχνίδι δεν χωράει καμιά κριτική. Η διαφορά των δύο ομάδων ήταν εμφανής. Αλλωστε το σκορ τα λέει όλα.

Οι ομάδες μπήκαν δυνατά μέσα στον αγωνιστικό χώρο και έπαιξαν ελεύθερα. Αλλωστε, όλα έχουν κριθεί πια. Οι γηπεδούχοι έχασαν το τραίνο της παραμονής εδώ και αρκετό διάστημα, ενώ οι φιλοξενούμενοι την άνοδο ύστερα από την ήττα τους από τον Διγενή, στην Κω.

Οι φιλοξενούμενοι όμως ήταν πιο δυνατοί και έφτασαν άνετα στη νίκη.

Στο 32' ο Στάκος έβγαλε μπαλιά στον Χονδρομπίλα, αλλά στο πλασέ του τελευταίου η μπάλα βρήκε το κάθετο δοκάρι του Κουγκρά.

Στο 34' ο Σιλαϊδόπουλος με απ' ευθείας φάουλ σημάδεψε το οριζόντιο δοκάρι.

Ο Στάκος στο 37' έβγαλε μπαλιά στον Χονδρομπίλα και ο τελευταίος με μονοκόμματο σουτ έκανε το 0-1.

Στο 39' ο Σιλαϊδόπουλος και πάλι με ανάποδο ψαλίδι έκανε το 0-2.

Ενα λεπτό αργότερα (40') ο Χονδρομπίλας με κεφαλιά έκανε το 0-3.

Στο 47' ο Κεφαλιανός έκανε ένα δυνατό σουτ, αλλά η μπάλα βρήκε στο κάθε δοκάρι. Στην επιστροφή όμως έφτασε στον Σιλαϊδόπουλο, που με νέο σουτ έκανε το 0-4.

Ο Χονδρομπίλας στο 61' έβγαλε μία ωραία σέντρα και ο Αρβανιτογιάννης με πλασέ έκανε το 0-5.

Στο 65' ο Χονδρομπίλας χτύπησε τον Μεννίκο και αποβλήθηκε από το παιχνίδι.

Στο 80' ο Παπαγεωργίου έκανε τη σέντρα και ο Κλιμαντής με πλασέ μείωσε σε 1-5.

Το τελικό 1-6 έγινε στο 89' με πλασέ του Αρβανιτογιάννη που ...άδειασε πρώτα όλη την άμυνα του Ασκληπειού.

Από τον ΠΑΣ Ασκληπειού άρεσαν οι Κωλέτσης, Παπαβασιλείου και Κατσαρός, ενώ από τον Ανταγόρα οι Γουλάς, Σιλαϊδόπουλος και Χονδρομπίλας.

Καλή η διαιτησία του κ. Μιχαλάκη και βοηθούς τους κ. Λάμπρου και Μαυρουδάκη.

ΠΑΣ ΑΣΚΛΗΠΕΙΟΥ: Κουγκράς, Μεννίκος, Αλεξίου, Κωλέτσης, Μπουρνής, Παπαγεωργίου, Μπάκαλος Α., Μπάκαλος Γ. (60'Κλιμαντής), Σωτήρχος, Παπαβασιλείου, Κατσαρός.

ΑΝΤΑΓΟΡΑΣ: Σπαθάρας, Παναγόπουλος, Μίχος (16' Αρβανιτογιάννης), Γουλάς, Κουτσουμπάρης, Καλαεντζής, Σιλαϊδόπουλος, Λαμπριανίδης (70' Ταχτάς), Κεφαλιανός, Στάκος (50' Στεργαλάς), Χονδρομπίλας.

ΣΤ. ΚΑΛΗΓΕΡΟΥ Α.Ε.

Μ.Α.Ε 29299/80/Β/93/21

ΙΣΟΛΟΓΙΣΜΟΣ 31ης ΔΕΚΕΜΒΡΙΟΥ 2000 - 8η ΕΤΑΙΡΙΚΗ ΧΡΗΣΗ (1ΙΑΝΟΥΑΡΙΟΥ - 31 ΔΕΚΕΜΒΡΙΟΥ 2000)

ΕΝΕΡΓΗΤΙΚΟ	Ποσά κλειομένης χρήσεως 2000			Ποσά προηγουμ. χρήσεως 1999		
	Αξία Κτήσ.	Αποσβέσ.	Αναπ. Αξία	Αξία Κτήσ.	Αποσβέσ.	Αναπ. Αξία
Γ. ΠΑΓΙΟ ΕΝΕΡΓΗΤΙΚΟ						
II. Ενσώματες ακινητοποιήσεις:						
3. Κτίρια και Τεχνικά Εργα	1.772.724	1.772.723	1	1.772.724	1.772.723	1
4. Μηχ/τα - Τεχνικές Εγκαταστ. και λοιπός μηχαν. εξοπλισμός	91.554	91.553	1	91.554	91.553	1
5. Μεταφορικά μέσα	4.543.117	2.112.241	2.430.876	4.543.117	931.624	3.611.493
6. Επιπλα και λοιπός Εξοπλισμός	7.493.623	7.493.622	1	6.266.889	6.266.888	1
Σύνολο Ακινητοποιήσεων (ΓΙΙ)	13.901.018	11.470.139	2.430.879	12.674.284	9.062.788	3.611.496
III. Συμμ/χές & άλλες μακροπρόθ. χρηματοοικονομικές απαιτήσεις:						
1. Συμμετοχές σε συνδεμένες επιχειρήσεις			64.000.000			32.000.000
Σύνολο παγίου Ενεργητικού (ΓΙΙ+ΓΙΙΙ)			66.430.879			35.611.496
Δ. ΚΥΚΛΟΦΟΡΟΥΝ ΕΝΕΡΓΗΤΙΚΟ						
I. Αποθέματα:						
1. Εμπορεύματα			10.241.561			6.676.390
II. Απαιτήσεις:						
1. Πελάτες			2.773.457			10.994.176
III. Χρεόγραφα						
1. Μετοχές			260.000.			260.000.
IV. Διαθέσιμα						
1. Ταμείο			3.704.713			17.573.559
Σύνολο Κυκλοφ. Ενεργητ. (ΔΙ+ΔΙΙ+ΔΙΙΙ+ΔΙV)			16.979.731			35.504.125
Γενικό Σύνολο Ενεργητικού (Γ+Δ)			83.410.610			71.115.621

ΠΑΘΗΤΙΚΟ	Ποσά κλειομ. χρήσ. 2000	Ποσά προηγ. χρήσ. 1999
Α. ΙΔΙΑ ΚΕΦΑΛΑΙΑ		
I. Κεφάλαιο Μετοχικό (3.000 μετοχές των 10.000 δρχ.)		
1. Καταβεβλημένο	30.000.000	10.000.000
IV. Αποθεματικά κεφάλαια:		
1. Τακτικό αποθεματικό	1.500.000	1.225.428
V. Αποτελέσματα εις νέο:		
Υπόλοιπο κερδών χρήσεως εις νέο	3.153.445	3.128.845
VI. Ποσά για αύξηση κεφαλαίου:		
1. Καταθέσεις μετόχων	28.000.000	-------
Σύνολο ιδίων κεφαλαίων	62.653.445	14.354.273
Γ. ΥΠΟΧΡΕΩΣΕΙΣ		
II. Βραχυπρόθεσμες Υποχρεώσεις:		
1. Προμηθευτές	-------	3.774.451
3. Τράπεζες λ/βραχυπρ. υποχρεώσεων	11.832.280	39.477.214
5. Υποχρεώσεις από φόρους-τέλη	1.954.443	5.321.070
6. Ασφαλιστικοί Οργανισμοί	504.089	325.236
11. Πιστωτές διάφοροι	6.466.353	7.863.377
Σύνολο Υποχρεώσεων (ΓΙΙ)	20.757.165	56.761.348
Γενικό Σύνολο Παθητικού (Α+Γ)	83.410.610	71.115.621

ΚΑΤΑΣΤΑΣΗ ΛΟΓΑΡΙΑΣΜΟΥ ΑΠΟΤΕΛΕΣΜΑΤΩΝ ΧΡΗΣΕΩΣ
31ης ΔΕΚΕΜΒΡΙΟΥ 2000 (1 ΙΑΝΟΥΑΡΙΟΥ - 31 ΔΕΚΕΜΒΡΙΟΥ 2000)

		Ποσά κλειομ. χρήσ. 2000		Ποσά προηγ. χρήσ. 1999
Ι. ΑΠΟΤΕΛΕΣΜΑΤΑ ΕΚΜΕΤΑΛΛΕΥΣΕΩΣ				
Κύκλος εργασιών (πωλήσεις)		142.733.279		158.602.201
Μείον: Κόστος πωλήσεων		97.392.167		111.940.628
Μικτά Αποτελ/τα (κέρδη) Εκμεταλλεύσεως		45.341.112		46.661.573
Πλέον: Αλλα έσοδα εκμεταλλεύσεως		661.560.		-------
Σύνολο		46.002.672		46.661.573
Μείον: 1. Εξοδα διοικητικής λειτουργίας	26.548.030		26.006.643	
3. Εξοδα λειτουργίας διαθέσεως	4.699.007	31.247.037	4.064.815	30.071.458
Μερικά αποτελ/τα (κέρδη) Εκμεταλλεύσεως		14.755.635		16.590.115
Μείον: 3. Χρεωστικοί τόκοι και συναφή έξοδα		8.516.331		5.988.256
Ολικά αποτελέσματα (κέρδη) εκμεταλλεύσεως		6.239.304		10.601.859
Μείον: Σύνολο αποσβέσεων πάγιων στοιχείων		2.407.350		2.093.297
ΚΑΘΑΡΑ ΑΠΟΤΕΛΕΣΜΑΤΑ (κέρδη) ΧΡΗΣΕΩΣ		3.831.954		8.508.562

ΠΙΝΑΚΑΣ ΔΙΑΘΕΣΕΩΣ ΑΠΟΤΕΛΕΣΜΑΤΩΝ

	Ποσά κλειομ. χρήσ. 2000	Ποσά προηγ. χρήσ. 1999
Καθαρά αποτελ/τα (κέρδη) χρήσεως	3.831.954	8.508.562
Κέρδη εις νέο	3.831.954	8.508.562
Η διάθεση των κερδών γίνεται ως εξής:		
1. Τακτικό αποθεματικό	274.572	425.428
2. Φόροι	1.532.782	3.403.425
7. Αμοιβές μελών Διοικ. Συμβουλίου	2.000.000	4.500.000
8. Κέρδη εις νέο	24.600.	179.709
	3.831.954	8.508.562

Ο Πρόεδρος και Διευθύνων Σύμβουλος
ΧΡΥΣΑΝΘΟΣ ΚΑΛΗΓΕΡΟΣ

Ο Προϊστάμενος του Λογιστηρίου
ΤΑΚΗΣ ΚΩΝΣΤΑΝΤΙΝΟΥ
ΑΡ. ΑΔΕΙΑΣ Α' ΤΑΞΗΣ 004783

Ηλεκτρονική Στοιχειοθεσία & Δημοσιεύσεις Ισολογισμών «Η ΔΡΑΣΙΣ», Τηλ. 63.790 - 64.393 - 64.200 κ. Μαριά

Ξενοδοχειακές - Τουριστικές - Εμπορικές - Οικοδομικές Επιχειρήσεις ΓΑΒΡΙΗΛ ΧΑΣΤΑΣ Α.Ε.

ΙΣΟΛΟΓΙΣΜΟΣ 31ης ΔΕΚΕΜΒΡΙΟΥ 2000 - ΕΤΑΙΡΙΚΗ ΧΡΗΣΗ (1 ΔΕΚΕΜΒΡΙΟΥ - 31 ΔΕΚΕΜΒΡΙΟΥ 2000)

ΕΝΕΡΓΗΤΙΚΟ	Ποσά κλειομένης χρήσεως 2000			Ποσά προηγουμ. χρήσεως 1999		
	Αξία Κτήσ.	Αποσβέσ.	Αναπ. Αξία	Αξία Κτήσ.	Αποσβέσ.	Αναπ. Αξία
Β. ΕΞΟΔΑ ΕΓΚΑΤΑΣΤΑΣΕΩΣ						
1. Εξοδα Ιδρύσ. & Α' Εγκαταστ.	14.723.904	14.723.903	1	14.723.904	14.723.903	1
Γ. ΠΑΓΙΟ ΕΝΕΡΓΗΤΙΚΟ						
II. Ενσώματες Ακινητοποιήσεις:						
1. Γήπεδα - Οικόπεδα	184.000.166	---------	184.000.166	131.428.690	---------	131.428.690
3. Κτίρια και Τεχνικά Εργα	929.617.574	669.439.318	260.178.256	705.055.109	435.840.454	269.214.655
4. Μηχ/τα - Τεχνικές Εγκαταστ. και λοιπός μηχαν. εξοπλισμός	45.459.402	41.212.039	4.247.363	36.459.402	32.120.159	4.339.243
5. Μεταφορικά Μέσα	31.667.431	28.045.278	3.622.153	31.667.431	28.045.278	3.622.153
6. Επιπλα & λοιπός Εξοπλισμός	183.108.439	175.519.522	7.588.917	147.732.174	136.798.883	10.933.291
7. Ακινητοποιήσεις υπό εκτέλεση	112.398.106	---------	112.398.106	---------	---------	---------
Σύνολο Παγίου Ενεργητικού	1.486.251.118	914.216.157	572.034.961	1.052.340.806	632.802.774	419.538.032
Δ. ΚΥΚΛΟΦ. ΕΝΕΡΓΗΤΙΚΟ						
I. Αποθέματα:						
1. Εμπορεύματα			5.290.713			6.237.905
II. Απαιτήσεις:						
1. Πελάτες			10.715.167			29.000.723
11. Χρεώστες διάφοροι			7.661.393			678.090.
III. Χρεώγραφα						
1. Μετοχές			182.500.			182.500.
IV. Διαθέσιμα						
1. Ταμείο			1.202.680			15.559.762
3. Καταθέσεις όψεως και προθεσμίας			75.445.215			---------
Σύνολο Κυκλοφορούντος Ενεργητικού			100.497.668			51.658.980
Γενικό Σύνολο Ενεργητικού (Β+Γ+Δ)			672.532.630			471.197.013

ΠΑΘΗΤΙΚΟ	Ποσά κλειομ. χρήσ. 2000	Ποσά προηγ. χρήσ. 1999
Α. ΙΔΙΑ ΚΕΦΑΛΑΙΑ		
I. Κεφ. Μετοχικό (43.740 μετοχές των 10.000 δρχ.)	437.400.000	287.400.000
III. Διαφορές αναπροσαρμογής:		
2. Διαφορές από αναπροσαρμογή	87.810.896	390.217
IV. Αποθεματικά κεφάλαια:		
1. Τακτικό αποθεματικό	1.500.000	1.500.000
5. Αφορολόγητα αποθεματικά	36.200.743	33.881.456
V. Αποτελέσματα εις νέο:		
Υπόλ. κερδών προηγ. χρήσεων	266.594	266.594
Υπόλ. ζημιών χρήσεων εις νέο	(25.502.996)	---------
VI. Ποσά για αύξηση κεφαλαίου:		
1. Καταθέσεις μετόχων	956.472	107.956.472
Σύνολο ιδίων κεφαλαίων	538.631.709	431.394.739
Γ. ΥΠΟΧΡΕΩΣΕΙΣ		
I. Μακροπρόθεσμες Υποχρεώσεις:		
2. Δάνεια Τραπεζών	9.456.206	26.406.226
II. Βραχυπρόθεσμες Υποχρεώσεις:		
1. Προμηθευτές	15.645.021	---------
3. Τράπεζες λογ. βραχ. υποχρεώσ.	92.039.642	---------
5. Υποχρεώσεις από φόρους-τέλη	6.953.160	2.733.775
6. Ασφαλιστικοί Οργανισμοί	3.678.343	1.014.618
11. Πιστωτές διάφοροι	6.128.549	9.647.655
Σύνολο υποχρεώσεων (ΓΙ+ΓΙΙ)	133.900.921	39.802.274
Γενικό Σύνολο Παθητικού (Α+Γ)	672.532.630	471.197.013

ΣΗΜΕΙΩΣΗ: Εγινε αναπροσαρμογή της αξίας των ακινήτων της εταιρείας σύμφωνα με το Ν. 2065/92 και Ν. 2443/96 την 31.12.2000.

ΚΑΤΑΣΤΑΣΗ ΛΟΓΑΡΙΑΣΜΟΥ ΑΠΟΤΕΛΕΣΜΑΤΩΝ ΧΡΗΣΕΩΣ
31ης ΔΕΚΕΜΒΡΙΟΥ 2000 (1 ΙΑΝΟΥΑΡΙΟΥ - 31 ΔΕΚΕΜΒΡΙΟΥ 2000)

		Ποσά κλειομ. χρήσ. 2000		Ποσά προηγ. χρήσ. 1999
Ι. ΑΠΟΤΕΛΕΣΜΑΤΑ ΕΚΜΕΤΑΛΛΕΥΣΕΩΣ				
Κύκλος εργασιών (πωλήσεις)		356.502.602		357.435.177
Μείον: Κόστος πωλήσεων		174.318.087		176.810.754
Σύνολο		182.184.515		180.624.423
Μείον: 1. Εξοδα διοικητικής λειτουργίας	18.080.567		15.255.657	
3. Εξοδα λειτουργίας διαθέσεως	6.782.261	24.862.828	11.039.859	26.295.516
Μερικά αποτελ/τα (κέρδη) εκμεταλλεύσεως		157.321.687		154.328.907
Μείον: 3. Χρεωστικοί τόκοι και συναφή έξοδα		13.322.314		7.056.153
Ολικά αποτελ/τα (κέρδη) εκμεταλλεύσεως		143.999.373		147.272.754
II. Εκτακτα αποτελέσματα				
Πλέον: 1. Εκτακτα και ανόργανα έσοδα	3.664.053		3.664.053	
Μείον: 1. Εκτακτα και ανόργανα έξοδα	3.550.235	113.818	3.443.901	220.152
Οργανικά και έκτακτα αποτελέσματα (κέρδη)		144.113.191		147.492.906
Μείον: Σύνολο αποσβέσεων πάγιων στοιχείων		157.344.115		109.275.566
ΚΑΘΑΡΑ ΑΠΟΤΕΛΕΣΜΑΤΑ (ζημιές) ΧΡΗΣΕΩΣ ΠΡΟ ΦΟΡΩΝ		(13.230.924)		38.217.340

ΠΙΝΑΚΑΣ ΔΙΑΘΕΣΕΩΣ ΑΠΟΤΕΛΕΣΜΑΤΩΝ

	Ποσά κλειομ. χρήσ. 2000	Ποσά προηγ. χρήσ. 1999
Καθαρά αποτελ/τα (ζημιές) χρήσεως	(13.230.924)	38.217.340
Μείον: Υπόλοιπο αποτελεσμάτων (ζημιών) προηγούμενων χρήσεων	---------	(9.776.209)
Φόρος υπεραξίας	4.102.222	---------
Διαφ. φορολ. ελέγχου Ν. 1144/92	8.169.850	---------
Κέρδη εις νέο / Ζημίαι εις νέον	(25.502.996)	28.441.131
Η διάθεση κερδών γίνεται ως εξής:		
1. Τακτικό αποθεματικό	---------	1.500.000
2. Φόροι πληρωτέοι	---------	2.844.063
4. Αμοιβαί Διοικ. Συμβουλίου	---------	2.500.000
5. Αφορολ/τα αποθεμ/κά Ν.Δ. 1892/90	---------	21.330.474
8. Υπόλοιπο κερδών εις νέο	---------	266.594
	---------	28.441.131

Η Πρόεδρος του Δ. Συμβουλίου
ΒΙΡΓΙΝΙΑ ΧΑΣΤΑ

Ο Διευθύνων Σύμβουλος
ΓΑΒΡΙΗΛ ΧΑΣΤΑΣ

Ο Λογιστής
ΑΝΤΩΝΗΣ ΚΩΝΣΤΑΝΤΙΝΟΥ

Ο Προϊστάμενος του Λογιστηρίου
ΤΑΚΗΣ ΚΩΝΣΤΑΝΤΙΝΟΥ
ΑΡ. ΑΔΕΙΑΣ Α' ΤΑΞΗΣ 004783

Ηλεκτρονική Στοιχειοθεσία & Δημοσιεύσεις Ισολογισμών «Η ΔΡΑΣΙΣ», Τηλ. 63.790 - 64.393 - 64.200 κ. Μαριά

Η ΔΡΑΣΙΣ
ΑΝΑΚΟΙΝΩΣΕΙΣ - ΙΣΟΛΟΓΙΣΜΟΙ

ΤΟΥΡΙΣΤΙΚΕΣ - ΟΙΚΟΔΟΜΙΚΕΣ ΚΑΙ ΞΕΝΟΔΟΧΕΙΑΚΕΣ ΕΠΙΧΕΙΡΗΣΕΙΣ "ΚΟΝΤΟΛΕΩΝ" Α.Ε.

Μ.Α.Ε: 19314/80/Β/89/42 ΙΣΟΛΟΓΙΣΜΟΣ 31ης ΔΕΚΕΜΒΡ. 2000 - 11η ΕΤΑΙΡΙΚΗ ΧΡΗΣΗ (1 ΙΑΝΟΥΑΡ. - 31 ΔΕΚΕΜΒΡΙΟΥ 2000)

ΕΝΕΡΓΗΤΙΚΟ	Ποσά κλειομ. χρήσ. 2000	Ποσά προηγ. χρήσ. 1999
Β. ΕΞΟΔΑ ΕΓΚΑΤΑΣΤΑΣΕΩΣ		
1. Εξοδα Ιδρύσεως & Α' Εγκατ.	2.627.358	2.627.358
Γ. ΠΑΓΙΟ ΕΝΕΡΓΗΤΙΚΟ		
ΙΙ. Ενσώματες ακινητοποιήσεις:		
1. Γήπεδα - Οικόπεδα	9.000.000	9.000.000
Σύνολο Ακινητοποιήσεων (ΓΙΙ)	9.000.000	9.000.000
Δ. ΚΥΚΛΟΦΟΡΟΥΝ ΕΝΕΡΓΗΤΙΚΟ		
IV. Διαθέσιμα		
1. Ταμείο	10.372.642	10.372.642
Σύνολο Κυκλοφορ. Ενεργητικού (ΔΙΙΙ)	10.372.642	10.372.642
Γενικό Σύν. Ενεργητικού (Β+Γ+Δ)	22.000.000	22.000.000

ΠΑΘΗΤΙΚΟ	Ποσά κλειομ. χρήσ. 2000	Ποσά προηγ. χρήσ. 1999
Α. ΙΔΙΑ ΚΕΦΑΛΑΙΑ		
Ι. Κεφάλαιο Μετοχικό		
1. Καταβεβλημένο	20.000.000	20.000.000
VI. Ποσά προορισμένα για αύξηση κεφαλαίου:		
1. Καταθέσεις μετόχων	2.000.000	2.000.000
Σύνολο ιδίων κεφαλαίων (ΑΙ+ΑVΙ)	22.000.000	22.000.000
Γενικό Σύν. Παθητικού (ΑΙ+ΑVΙ)	22.000.000	22.000.000

ΣΗΜΕΙΩΣΗ: Δεν υφίσταται Λογαριασμοί Αποτελεσμάτων Χρήσεως διότι η εταιρεία βρίσκεται στο στάδιο της ίδρυσης.

Ο Πρόεδρος & Διευθύνων Σύμβουλος ΑΝΤΩΝΙΟΣ ΚΟΝΤΟΛΕΩΝ — Η Αντιπρόεδρος ΕΥΑΓΓΕΛΙΑ ΘΑΝΑΣΙΑ — Ο Λογιστής ΠΑΝΑΓΙΩΤΗΣ ΠΑΠΑΔΗΜΗΤΡΙΟΥ ΑΡ. ΑΔΕΙΑΣ 0012908

Ηλεκτρονική Στοιχειοθεσία & Δημοσιεύσεις Ισολογισμών «Η ΔΡΑΣΙΣ», Τηλ. 63.790 - 64.393 - 64.200 κ. Μαριά

ΓΚΟΛΝΤΕΝ ΣΑΝ ΧΟΛΙΝΤΑΙΗΣ Ε.Π.Ε.

ΙΣΟΛΟΓΙΣΜΟΣ 31ης ΔΕΚΕΜΒΡΙΟΥ 2000 - ΕΤΑΙΡΙΚΗ ΧΡΗΣΗ (1 ΙΑΝΟΥΑΡΙΟΥ - 31 ΔΕΚΕΜΒΡΙΟΥ 2000)

ΕΝΕΡΓΗΤΙΚΟ	Ποσά κλειομένης χρήσεως 2000 Αξία Κτήσ.	Αποσβέσ.	Αναπ. Αξία
Γ. ΠΑΓΙΟ ΕΝΕΡΓΗΤΙΚΟ			
ΙΙ. Ενσώμ. ακινητοποιήσεις:			
5. Μεταφορικά μέσα	131.994	131.994	------
6. Επιπλα και λοιπός Εξοπλισμός	11.292.216	11.292.216	------
Σύνολο παγίου Ενεργητικού	11.424.210	11.424.210	------
Δ. ΚΥΚΛΟΦ. ΕΝΕΡΓΗΤΙΚΟ			
ΙΙ. Απαιτήσεις:			
1. Πελάτες			(3.729.219)
2. Ελληνικό δημόσιο			340.104
10. Επισφαλείς πελάτες			4.787.329
12. Λογ/σμός εγγυήσεων			56.095
ΙΙΙ. Χρεωγραφα			
1. Μετοχές			447.000.
IV. Διαθέσιμα			
1. Ταμείο			3.152.115
Σύνολο Κυκλοφορούντος Ενεργητικού			5.003.424
Γενικό Σύνολο Ενεργητικού (Γ+Δ)			5.003.424

ΠΑΘΗΤΙΚΟ	Ποσά κλειομ. χρήσ. 2000
Α. ΙΔΙΑ ΚΕΦΑΛΑΙΑ	
Ι. Κεφάλαιο Εταιρικό	
1. Καταβεβλημένο	10.000.000
IV. Αποθεματικά κεφάλαια:	
1. Τακτικό αποθεματικό	209.220.
V. Αποτελέσματα εις νέο:	
Ζημιές χρήσεως 2000	(4.962.476)
Υπόλοιπο ζημιών προηγ. χρήσ.	(14.797.447)
Σύνολο ιδίων κεφαλαίων	(9.550.703)
Γ. ΥΠΟΧΡΕΩΣΕΙΣ	
ΙΙ. Βραχυπρόθ. Υποχρεώσεις:	
1. Προμηθευτές	13.642.915
5. Υποχρεώσεις από φόρους-τέλη	60.000.
6. Ασφαλιστικοί Οργανισμοί	125.434
11. Πιστωτές Διάφοροι	725.184
Σύνολο Υποχρεώσεων (ΓΙΙ)	14.553.533
Δ. ΜΕΤΑΒ/ΚΟΙ ΛΟΓ/ΜΟΙ ΠΑΘΗΤΙΚΟΥ	
2. Εξοδα χρήσεως δουλευμένα	594
Γενικό Σύν. Παθητικού (Α+Γ+Δ)	5.003.424

ΚΑΤΑΣΤΑΣΗ ΛΟΓΑΡΙΑΣΜΟΥ ΑΠΟΤΕΛΕΣΜΑΤΩΝ ΧΡΗΣΕΩΣ 31ης ΔΕΚΕΜΒΡΙΟΥ 2000 (1 ΙΑΝΟΥΑΡΙΟΥ - 31 ΔΕΚΕΜΒΡΙΟΥ 2000)

Ι. ΑΠΟΤΕΛΕΣΜΑΤΑ ΕΚΜΕΤΑΛΛΕΥΣΕΩΣ	Ποσά κλειομ. χρήσ. 2000
Κύκλος εργασιών (παροχή υπηρεσιών)	35.771.193
Μείον: Κόστος πακέτων	28.105.114
Μικτά Αποτελέσματα (κέρδη) Εκμεταλλεύσεως	7.666.079
Μείον: 1. Εξοδα διοικητικής λειτουργίας	13.460.073
Μερικά αποτελέσματα (ζημιές) Εκμεταλλεύσεως	(5.793.994)
ΙΙ. Πλέον: Εκτακτα αποτελέσματα	
1. Εκτακτα και ανόργανα έσοδα	1.103.978
Μείον: 1. Εκτακτα και ανόργανα έξοδα	65.991
Οργανικά και έκτακτα αποτελέσματα (ζημιές)	(4.756.007)
Μείον: Σύνολο αποσβέσεων πάγιων στοιχείων	206.469
ΚΑΘΑΡΑ ΑΠΟΤΕΛΕΣΜΑΤΑ (ζημιές) ΧΡΗΣΕΩΣ	(4.962.476)

ΠΙΝΑΚΑΣ ΔΙΑΘΕΣΕΩΣ ΑΠΟΤΕΛΕΣΜΑΤΩΝ

	Ποσά κλειομ. χρήσ. 2000
Καθαρά αποτελ. (ζημιές) χρήσεως	(4.962.476)
Πλέον: Υπόλοιπο αποτελεσμάτων (ζημιών) προηγούμενων χρήσεων	(14.797.447)
Ζημιές εις νέο	(19.759.923)

Ο Διαχειριστής ΦΩΚΙΩΝ ΚΑΡΑΒΟΚΥΡΟΣ — Ο Λογιστής ΑΝΔΡΕΑΣ Κ. ΣΟΥΛΗΣ

Ηλεκτρονική Στοιχειοθεσία & Δημοσιεύσεις Ισολογισμών «Η ΔΡΑΣΙΣ», Τηλ. 63.790 - 64.393 - 64.200 κ. Μαριά

Ε. ΚΑΣΣΑΒΕΤΗΣ ΚΑΙ ΣΙΑ Τουριστικές και Εμπορικές Επιχειρήσεις Ε.Π.Ε.

ΙΣΟΛΟΓΙΣΜΟΣ 31ης ΔΕΚΕΜΒΡΙΟΥ 2000 - ΕΤΑΙΡΙΚΗ ΧΡΗΣΗ (1 ΙΑΝΟΥΑΡΙΟΥ - 31 ΔΕΚΕΜΒΡΙΟΥ 2000)

ΕΝΕΡΓΗΤΙΚΟ	Ποσά κλειομένης χρήσεως 2000 Αξία Κτήσ.	Αποσβέσ.	Αναπ. Αξία
Γ. ΠΑΓΙΟ ΕΝΕΡΓΗΤΙΚΟ			
ΙΙ. Ενσώματες Ακινητοποιήσεις:			
1. Γήπεδα - Οικόπεδα	176.198.400	-------	176.198.400
3. Κτίρια - Τεχνικά έργα	125.090.265	123.628.584	1.461.681
4. Μηχ/τα - Τεχνικές Εγκαταστ.	13.278.737	9.052.294	4.226.443
5. Μεταφορικά Μέσα	10.805.830	7.539.025	3.266.805
Επιπλα και λοιπός εξοπλισμός	14.328.037	10.725.515	3.602.522
Σύνολο Ακινητοποιήσεων (ΓΙΙ)	339.701.269.	150.945.418	188.755.851
ΙΙΙ. Συμμετ. & άλλες μακροπρόθ. χρηματοοικονομικές απαιτήσεις:			20.000.
Σύνολο Παγίου Ενεργητικού (ΓΙΙ+ΓΙΙΙ)			188.775.851
Δ. ΚΥΚΛΟΦΟΡΟΥΝ ΕΝΕΡΓΗΤΙΚΟ			
Ι. Αποθέματα			
1. Εμπορεύματα			6.972.786
ΙΙ. Απαιτήσεις			
1. Πελάτες			636.405
11. Χρεώστες διάφοροι			27.918.598
12. Λογαριασμοί διαχειρίσεως - Προκαταβολών			100.000.
			28.655.003
ΙΙΙ. Χρεόγραφα			
1. Μετοχές			760.725
IV. Διαθέσιμα			
1. Ταμείο			4.375.432
Σύνολο Κυκλοφορούντος Ενεργητικού (ΔΙ+ΔΙΙ+ΔΙΙΙ+ΔΙV)			40.763.946
Γενικό Σύνολο Ενεργητικού (Γ+Δ)			229.539.797

ΠΑΘΗΤΙΚΟ	Ποσά Κλειομ. Χρήσ. 2000
Α. ΙΔΙΑ ΚΕΦΑΛΑΙΑ	
Ι. Κεφάλαιο Εταιρικό	
(Εταιρικά μερίδια 16.417 Χ 10.000)	
1. Καταβεβλημένο	164.170.000
ΙΙΙ. Διαφ. αναπρ/γής-Αποθεματικά	50.584.297
IV. Αποθεματικά κεφάλαια	7.604.176
V. Αποτελέσματα εις νέο	
Υπόλοιπο ζημιών χρήσεως	(10.227.161)
Σύνολο ιδίων κεφαλαίων	212.131.312
Β. ΠΡΟΒΛΕΨΕΙΣ	
Πρόβλεψη επισφ. απαιτήσεων	334.741
Γ. ΥΠΟΧΡΕΩΣΕΙΣ	
ΙΙ. Βραχυπρόθεσμες Υποχρεώσεις	
1. Προμηθευτές	1.351.908
2. Επιταγές πληρωτέες	752.743
3. Τράπεζες λογ. βραχ. υποχρεώσ.	11.648.575
5. Υποχρεώσεις από φόρους-τέλη	2.569.884
6. Ασφαλιστικοί οργανισμοί	123.566
11. Πιστωτές διάφοροι	200.000.
Σύνολο Υποχρεώσεων (ΓΙ+ΓΙΙ)	16.646.676
Δ. ΜΕΤΑΒΑΤΙΚΟΙ ΛΟΓ. ΠΑΘΗΤΙΚΟΥ	
2. Εξοδα χρήσεως δεδουλευμένα	427.068
Γενικό Σύν. Παθητικού (Α+Β+Γ+Δ)	229.539.797

ΣΗΜΕΙΩΣΗ: Εγινε αναπροσαρμογή της αξίας των ακινήτων της εταιρείας σύμφωνα με το Ν. 2065/92 και Ν. 2443/96.

ΚΑΤΑΣΤΑΣΗ ΛΟΓΑΡΙΑΣΜΟΥ ΑΠΟΤΕΛΕΣΜΑΤΩΝ ΧΡΗΣΕΩΣ 31ης ΔΕΚΕΜΒΡΙΟΥ 2000 (1 ΙΑΝΟΥΑΡΙΟΥ - 31 ΔΕΚΕΜΒΡΙΟΥ 2000)

Ι. ΑΠΟΤΕΛΕΣΜΑΤΑ ΕΚΜΕΤΑΛΛΕΥΣΕΩΣ	Ποσά Κλειομ. Χρήσ. 2000
Κύκλος εργασιών (πωλήσεις εμπορευμάτων)	26.679.174
Μείον: Κόστος πωλήσεις εμπορευμάτων	20.607.013
Μικτά Αποτελέσματα (κέρδη) Εκμεταλλεύσεως	6.072.161
Πλέον: Αλλα έσοδα εκμεταλλεύσεως	7.960.000
Σύνολο	14.032.161
Μείον: 1. Εξοδα διοικητικής λειτουργίας	7.337.008
3. Εξοδα λειτουργίας διαθέσεως	7.875.872 15.212.880
Μερικά αποτελ/τα (ζημίες) Εκμεταλλεύσεως	(1.180.719)
Μείον: 1. Διαφ. αποτιμ. συμμετ. & χρεογράφων	(2.177.775)
2. Συνναλαγματικές διαφορές	(1.191.653)
3. Χρεωστικοί τόκοι και συναφή έξοδα	(2.558.853)
Ολικά αποτελέσματα (ζημίες) εκμεταλλεύσεως	(7.109.000)
Μείον: Σύνολο αποσβέσεων πάγιων στοιχείων	(3.118.161)
ΚΑΘΑΡΑ ΑΠΟΤΕΛΕΣΜΑΤΑ (ζημίες) ΧΡΗΣΕΩΣ	(10.227.161)

ΠΙΝΑΚΑΣ ΔΙΑΘΕΣΕΩΣ ΑΠΟΤΕΛΕΣΜΑΤΩΝ

	Ποσά Κλειομ. Χρήσ. 2000
Καθαρά αποτελ/τα (ζημίες) χρήσ.	(10.227.161)

Ο Διαχειριστής ΔΗΜΟΣΘΕΝΗΣ ΚΑΣΣΑΒΕΤΗΣ — Ο Λογιστής ΓΕΩΡΓΙΟΣ ΚΑΣΣΑΒΕΤΗΣ

Ηλεκτρονική Στοιχειοθεσία & Δημοσιεύσεις Ισολογισμών «Η ΔΡΑΣΙΣ», Τηλ. 63.790 - 64.393 - 64.200 κ. Μαριά

ΤΟΥΡΙΣΤΙΚΑΙ ΕΠΙΧΕΙΡΗΣΕΙΣ «ΡΟ.ΚΑ.ΚΩ Α.Ε.»

Μ.Α.Ε 12152/80/Β/86/115 ΙΣΟΛΟΓΙΣΜΟΣ 31ης ΔΕΚΕΜΒΡ. 2000 - ΕΤΑΙΡΙΚΗΣ ΧΡΗΣΗΣ (1 ΙΑΝΟΥΑΡ. - 31 ΔΕΚΕΜΒΡ. 2000)

ΕΝΕΡΓΗΤΙΚΟ	Ποσά κλειομ. χρήσ. 2000	Ποσά προηγ. χρήσ. 1999
Β. ΕΞΟΔΑ ΕΓΚΑΤΑΣΤΑΣΕΩΣ		
Εξοδα ιδρύσεως & Α' εγκαταστ.	7.462.987	6.804.787
Γ. ΠΑΓΙΟ ΕΝΕΡΓΗΤΙΚΟ		
Ενσώματες ακινητοποιήσεις:		
1. Γήπεδα - οικόπεδα	21.008.988	20.720.700
2. Κτίρια και τεχνικά έργα	576.000.	576.000.
7. Ακινητοποιήσεις υπό εκτέλεση	4.220.090	4.220.090
Σύνολο Ακινητοποιήσεων	25.805.078	25.516.790
Δ. ΚΥΚΛΟΦΟΡΟΥΝ ΕΝΕΡΓΗΤΙΚΟ		
ΙΙ. Απαιτήσεις		
12. Ελληνικό Δημόσιο - ΦΠΑ	604.937	573.146
ΙΙΙ. Χρεώγραφα		
1. Μετοχές	265.200.000	265.200.000
IV. Διαθέσιμα		
1. Ταμείο	2.840.432	3.329.632
3. Καταθέσεις όψεως και προθ.	124.560.	205.480.
Σύν. Κυκλοφορούντος Ενεργητικού	268.769.929	269.308.258
Γεν. Σύνολο Ενεργητικού (Β+Γ+Δ)	302.037.994	301.629.835

ΠΑΘΗΤΙΚΟ	Ποσά κλειομ. χρήσ. 2000	Ποσά προηγ. χρήσ. 1999
Α. ΙΔΙΑ ΚΕΦΑΛΑΙΑ		
Ι. Κεφάλαιο Μετοχικό (2.300 ονομ. μετοχ. και 21.200 ανώνυμες μετοχές ονομαστικής αξίας εκάστης 12.800 δρχ.)		
Ολοσχερώς καταβεβλημένο	300.800.000	300.800.000
2. Διαφορές από αναπροσ/γή περιουσιακών στοιχείων	824.988	536.700.
Σύνολο ιδίων κεφαλαίων	301.624.988	301.336.700
Γ. ΥΠΟΧΡΕΩΣΕΙΣ		
1. Πιστωτές διάφοροι	119.871	------
2. Προσωρινοί Πιστωτικοί λογαρ.	293.135	293.135
Σύνολο Υποχρεώσεων	413.006	293.135
Γενικό Σύνολο Παθητικού (Α+Γ)	302.037.994	301.629.835

ΣΗΜΕΙΩΣΕΙΣ: 1. Ο ισολογισμός δεν συνοδεύεται με κατάσταση Λογαριασμού Αποτελεσμάτων Χρήσεως επειδή κατά την χρήση δεν προέκυψαν έσοδα ή έξοδα εκμεταλλεύσεως

2. Εγινε αναπροσ/γή της αξίας των ακινήτων της εταιρείας σύμφωνα με το Ν. 2065/92 και Ν. 2443/96 την 31.12.2000.

Ο Πρόεδρος του Δ.Σ ΚΩΝ/ΝΟΣ. ΚΑΣΤΕΛΛΟΡΙΖΙΟΣ — Ο Αντιπρόεδρος του Δ.Σ ΕΜΜ. ΚΑΣΤΕΛΛΟΡΙΖΙΟΣ — Η Λογίστρια ΝΙΚΟΛΙΤΣΑ ΜΑΚΡΗ

Ηλεκτρονική Στοιχειοθεσία & Δημοσιεύσεις Ισολογισμών «Η ΔΡΑΣΙΣ», Τηλ. 63.790 - 64.393 - 64.200 κ. Μαριά

ΑΠ. ΘΕΟΔΩΡΟΠΟΥΛΟΣ & ΣΙΑ Ε.Π.Ε.

ΙΣΟΛΟΓΙΣΜΟΣ 31ης ΔΕΚΕΜΒΡΙΟΥ 2000 - 2η ΕΤΑΙΡΙΚΗ ΧΡΗΣΗ (1 ΙΑΝΟΥΑΡΙΟΥ - 31 ΔΕΚΕΜΒΡΙΟΥ 2000)

ΕΝΕΡΓΗΤΙΚΟ	Ποσά κλειομένης χρήσεως 2000 Αξία Κτήσ.	Αποσβέσ.	Αναπ. Αξία
Γ. ΠΑΓΙΟ ΕΝΕΡΓΗΤΙΚΟ			
ΙΙ. Ενσώματες ακινητοποιήσεις:			
4. Μηχ/τα - Τεχνικές Εγκαταστ. και λοιπός μηχαν. εξοπλισμός	22.338.225	21.747.466	590.759
5. Μεταφορικά Μέσα	5.530.271	5.530.270	1
6. Επιπλα και λοιπός Εξοπλισμός	14.986.605	13.386.782	1.599.823
Σύνολο Ακινητοποιήσεων (ΓΙΙ)	42.855.101	40.664.518	2.190.583
Δ. ΚΥΚΛΟΦΟΡΟΥΝ ΕΝΕΡΓΗΤΙΚΟ			
Ι. Αποθέματα:			
1. Εμπορεύματα			431.679
ΙΙ. Απαιτήσεις:			
1. Πελάτες			15.971.403
11. Χρεώστες διάφοροι			1.644.642
IV. Διαθέσιμα			
1. Ταμείο			31.078.955
Σύνολο Κυκλοφ. Ενεργητ. (ΔΙ+ΔΙΙ+ΔΙV)			49.126.679
Γενικό Σύνολο Ενεργητικού (Γ+Δ)			51.317.262

ΠΑΘΗΤΙΚΟ	Ποσά κλειομ. χρήσ. 2000
Α. ΙΔΙΑ ΚΕΦΑΛΑΙΑ	
Ι. Κεφάλαιο Εταιρικό	
1. Καταβεβλημένο	10.000.000
IV. Αποθεματικά κεφάλαια:	
1. Τακτικά αποθεματικό	715.025
4. Εκτακτα αποθεματικά	4.130.425
V. Αποτελέσματα εις νέο:	
Υπόλοιπο κερδών χρήσεως εις νέο	4.857.611
VI. Ποσά για αύξηση κεφαλαίου:	
1. Καταθέσεις μετόχων	15.000.000
Σύνολο ιδίων κεφαλαίων	34.703.061
Γ. ΥΠΟΧΡΕΩΣΕΙΣ	
ΙΙ. Βραχυπρόθ. Υποχρεώσεις:	
1. Προμηθευτές	7.351.244
3. Τράπεζες λογ. βραχ. υποχρεώσ.	1.228.530
5. Υποχρεώσεις από φόρους-τέλη	2.540.746
6. Ασφαλιστικοί Οργανισμοί	2.798.750
11. Πιστωτές Διάφοροι	2.694.931
Σύνολο Υποχρεώσεων (ΓΙΙ)	16.614.201
Γενικό Σύνολο Παθητικού (Α+Γ)	51.317.262

ΚΑΤΑΣΤΑΣΗ ΛΟΓΑΡΙΑΣΜΟΥ ΑΠΟΤΕΛΕΣΜΑΤΩΝ ΧΡΗΣΕΩΣ 31ης ΔΕΚΕΜΒΡΙΟΥ 2000 (1 ΙΑΝΟΥΑΡΙΟΥ - 31 ΔΕΚΕΜΒΡΙΟΥ 2000)

Ι. ΑΠΟΤΕΛΕΣΜΑΤΑ ΕΚΜΕΤΑΛΛΕΥΣΕΩΣ	Ποσά κλειομ. χρήσ. 2000
Κύκλος εργασιών (πωλήσεις)	39.031.498
Μείον: Κόστος πωλήσεων	18.887.095
Μικτά Αποτελέσματα (κέρδη) Εκμεταλλεύσεως	20.144.403
Μείον: 1. Εξοδα διοικητικής λειτουργίας	7.491.746
3. Εξοδα λειτουργίας διαθέσεως	1.872.936 9.364.682
Μερικά αποτελέσματα (κέρδη) Εκμεταλλεύσεως	10.779.721
Μείον: Σύνολο αποσβέσεων πάγιων στοιχείων	389.784
Μείον: Οι από αυτές ενσώμ. στο λειτ. κόστος	389.784 --------
ΚΑΘΑΡΑ ΑΠΟΤΕΛΕΣΜΑΤΑ (κέρδη) ΧΡΗΣΕΩΣ	10.779.721

Ο Διαχειριστής ΘΕΟΔΩΡΟΠΟΥΛΟΣ ΑΠΟΣΤΟΛΟΣ — Ο Λογιστής ΚΥΡΙΑΖΗΣ ΣΤΑΜΑΤΗΣ

Ηλεκτρονική Στοιχειοθεσία & Δημοσιεύσεις Ισολογισμών «Η ΔΡΑΣΙΣ», Τηλ. 63.790 - 64.393 - 64.200 κ. Μαριά

ΕΛΚΡΙΤ Ε.Π.Ε.

ΙΣΟΛΟΓΙΣΜΟΣ 31ης ΔΕΚΕΜΒΡΙΟΥ 2000 - 3η ΕΤΑΙΡΙΚΗ ΧΡΗΣΗ (1 ΙΑΝΟΥΑΡΙΟΥ - 31 ΔΕΚΕΜΒΡΙΟΥ 2000)

ΕΝΕΡΓΗΤΙΚΟ	Ποσά κλειομένης χρήσεως 2000 Αξία Κτήσ.	Αποσβέσ.	Αναπ. Αξία
Β. ΕΞΟΔΑ ΕΓΚΑΤΑΣΤΑΣΕΩΣ			
4. Λοιπά έξοδα εγκαταστάσεως	14.465.066	11.384.979	3.080.087
Γ. ΠΑΓΙΟ ΕΝΕΡΓΗΤΙΚΟ			
ΙΙ. Ενσώματες ακινητοποιήσεις:			
4. Μηχ/τα - Τεχνικές Εγκατ/σεις και λοιπός μηχαν. εξοπλισμός	210.821.529	66.984.448	148.837.081
5. Μεταφορικά Μέσα	200.000.	96.667	103.333
6. Επιπλα και λοιπός Εξοπλισμός	13.177.250	5.357.005	7.820.245
Σύνολο Ακινητοποιήσεων (ΓΙ+ΓΙΙ)	224.198.779	72.438.120	151.760.659
Δ. ΚΥΚΛΟΦΟΡΟΥΝ ΕΝΕΡΓΗΤΙΚΟ			
ΙΙ. Απαιτήσεις:			
1. Πελάτες			2.740.664
11. Χρεώστες Διάφοροι			13.514.931
IV. Διαθέσιμα			
1. Ταμείο			10.091.661
Σύνολο Κυκλοφ. Ενεργητ. (ΔΙ+ΔΙΙ+ΔΙV)			26.347.256
Γενικό Σύνολο Ενεργητικού (Β+Γ+Δ)			181.188.002
ΛΟΓ/ΜΟΙ ΤΑΞΕΩΣ ΧΡΕΩΣΤΙΚΟΙ			329

ΠΑΘΗΤΙΚΟ	Ποσά κλειομ. χρήσ. 2000
Α. ΙΔΙΑ ΚΕΦΑΛΑΙΑ	
Ι. Κεφάλαιο Εταιρικό	
1. Καταβεβλημένο	10.000.000
IV. Αποθεματικά κεφάλαια:	
1. Τακτικό αποθεματικό	1.976.939
4. Εκτακτο αποθεματικό	21.000.000
V. Αποτελέσματα εις νέο:	
Υπόλοιπο ζημιών χρήσεως εις νέο	(20.070.742)
Υπόλοιπο ζημιών προηγ. χρήσεων	(41.133.868)
Σύνολο ιδίων κεφαλαίων	(28.227.671)
Γ. ΥΠΟΧΡΕΩΣΕΙΣ	
ΙΙ. Βραχυπρόθεσμες Υποχρεώσεις:	
1. Προμηθευτές	154.349.902
5. Υποχρεώσεις από φόρους-τέλη	14.746.952
6. Ασφαλιστικοί Οργανισμοί	1.140.800
11. Πιστωτές Διάφοροι	38.997.940
Σύνολο Υποχρεώσεων (ΓΙΙ)	209.235.594
Δ. ΜΕΤΑΒ. ΛΟΓ. ΠΑΘΗΤΙΚΟΥ	
2. Εξοδα χρήσεως δουλευμένα	180.079
Γενικό Σύνολο Παθητικού (Α+Γ+Δ)	181.188.002
ΛΟΓ/ΜΟΙ ΤΑΞΕΩΣ ΠΙΣΤΩΤΙΚΟΙ	329

ΚΑΤΑΣΤΑΣΗ ΛΟΓΑΡΙΑΣΜΟΥ ΑΠΟΤΕΛΕΣΜΑΤΩΝ ΧΡΗΣΕΩΣ 31ης ΔΕΚΕΜΒΡΙΟΥ 2000 (1 ΙΑΝΟΥΑΡΙΟΥ - 31 ΔΕΚΕΜΒΡΙΟΥ 2000)

Ι. ΑΠΟΤΕΛΕΣΜΑΤΑ ΕΚΜΕΤΑΛΛΕΥΣΕΩΣ	Ποσά κλειομ. χρήσ. 2000
Κύκλος εργασιων (πωλήσεις)	41.250.086
Μείον: Κόστος πωλήσεων	1.631.906
Μικτά Αποτελέσματα (κέρδη) Εκμεταλλεύσεως	39.618.180
Πλέον: Αλλα έσοδα εκμεταλλεύσεως	548.000
Σύνολο	40.166.180
Μείον: 1. Εξοδα διοικητικής λειτουργίας	52.428.576
3. Εξοδα λειτουργίας διαθέσεως	13.107.144 65.535.720
Μερικά αποτελέσματα (ζημιές) Εκμεταλλεύσεως	(25.369.540)
Πλέον: 2. Εκτακτα κέρδη	5.466.798
Μείον: 2. Εκτακτες ζημιές	168.000. 5.298.798
Οργανικά και έκτακτα αποτελέσματα (ζημιές)	(20.070.742)
Μείον: Σύνολο αποσβέσεων πάγιων στοιχείων	30.737.800
Μείον: Οι από αυτές ενσώμ. στο λειτ. κόστος	30.737.800 -------
ΚΑΘΑΡΑ ΑΠΟΤΕΛΕΣΜΑΤΑ (ζημιές) ΧΡΗΣΕΩΣ	(20.070.742)

Ο Διαχειριστής ΚΡΗΤΙΚΟΣ ΗΛΙΑΣ — Ο Λογιστής ΚΥΡΙΑΖΗΣ ΣΤΑΜΑΤΗΣ

Ηλεκτρονική Στοιχειοθεσία & Δημοσιεύσεις Ισολογισμών «Η ΔΡΑΣΙΣ», Τηλ. 63.790 - 64.393 - 64.200 κ. Μαριά

Τουριστικαί Επιχειρήσεις ΑΡΓΩ SEA Α.Ε.

ΙΣΟΛΟΓΙΣΜΟΣ 31ης ΔΕΚΕΜΒΡΙΟΥ 2000 - ΕΤΑΙΡΙΚΗ ΧΡΗΣΗ (1 ΙΑΝΟΥΑΡΙΟΥ - 31 ΔΕΚΕΜΒΡΙΟΥ 2000)

ΕΝΕΡΓΗΤΙΚΟ	Ποσά κλειομένης χρήσεως 2000			Ποσά προηγουμ. χρήσεως 1999		
Γ. ΠΑΓΙΟ ΕΝΕΡΓΗΤΙΚΟ	Αξία Κτήσ.	Αποσβέσ.	Αναπ. Αξία	Αξία Κτήσ.	Αποσβέσ.	Αναπ. Αξία
II. Ενσώματες ακινητοποιήσεις:						
1. Γήπεδα - Οικόπεδα	57.148.000	--------	57.148.000	40.820.000	--------	40.820.000
3. Κτίρια και Τεχνικά Εργα	253.073.674	110.206.220	142.867.454	194.719.328	100.146.702	94.572.626
4. Μηχαν. - Τεχνικές Εγκαταστ. & λοιπός μηχαν/κός εξοπλισμός	11.875.672	11.875.671	1	11.875.671	11.875.670	1
5. Μεταφορικά Μέσα	8.248.700	5.087.227	3.161.473	8.248.700	5.049.842	3.198.858
6. Επιπλα και λοιπός εξοπλισμός	46.029.474	46.029.473	1	45.560.447	45.560.446	1
Σύνολο Ακινητοποιήσεων (ΓΙΙ)	376.375.520	173.198.591	203.176.929	301.224.146	162.632.660	138.591.486
Δ. ΚΥΚΛΟΦΟΡΟΥΝ ΕΝΕΡΓΗΤΙΚΟ						
II. Απαιτήσεις:						
11. Χρεώστες Διάφοροι			3.625.936			125.938
12. Λογαρ. Διαχειρίσεως - Ελλ. Δημόσιο			--------			2.590.687
IV. Διαθέσιμα						
1. Ταμείο			7.337.154			8.875.388
Σύνολο Κυκλοφορούντος Ενεργητικού			10.963.090			11.592.013
Γενικό Σύνολο Ενεργητικού (Γ+Δ)			214.140.019			150.183.499

ΠΑΘΗΤΙΚΟ	Ποσά κλειομ. χρήσ. 2000	Ποσά προηγ. χρήσ. 1999
Α. ΙΔΙΑ ΚΕΦΑΛΑΙΑ		
I. Κεφάλαιο Μετοχικό		
1. Καταβεβλημένο	97.400.000	97.400.000
III. Διαφορές αναπροσαρμογής:		
2. Διαφορές από αναπροσ/γή αξίας λοιπών περιουσιακών στοιχείων	74.356.149	2.854.297
V. Αποτελέσματα εις νέο:		
Υπόλοιπο ζημιών χρήσεων εις νέο	(124.146.622)	(124.795.910)
VI. Ποσά για αύξηση κεφαλαίου:		
Καταθέσεις μετόχων	123.998.697	123.998.697
Σύνολο ιδίων κεφαλαίων	171.608.224	99.457.084
Γ. ΥΠΟΧΡΕΩΣΕΙΣ		
I. Μακροπρόθεσμες Υποχρεώσεις:		
2. Δάνεια Τραπεζών	40.245.071	50.684.785
II. Βραχυπρόθεσμες Υποχρεώσεις		
5. Υποχρεώσεις από φόρους-τέλη	1.546.320	--------
11. Πιστωτές Διάφοροι	740.404	41.630.
Σύνολο Υποχρεώσεων (ΓΙ+ΓΙΙ)	42.531.795	50.726.415
Γενικό Σύνολο Παθητικού (Α+Γ)	214.140.019	150.183.499

ΣΗΜΕΙΩΣΗ: Εγινε αναπροσαρμογή της αξίας των ακινήτων της εταιρείας σύμφωνα με το Ν. 2065/92 και Ν. 2443/96 την 31.12.2000.

ΚΑΤΑΣΤΑΣΗ ΛΟΓΑΡΙΑΣΜΟΥ ΑΠΟΤΕΛΕΣΜΑΤΩΝ ΧΡΗΣΕΩΣ
31ης ΔΕΚΕΜΒΡΙΟΥ 2000 (1 ΙΑΝΟΥΑΡΙΟΥ - 31 ΔΕΚΕΜΒΡΙΟΥ 2000)

		Ποσά κλειομ. χρήσ. 2000		Ποσά προηγ. χρήσ. 1999
Ι. ΑΠΟΤΕΛΕΣΜΑΤΑ ΕΚΜΕΤΑΛΛΕΥΣΕΩΣ				
Κύκλος εργασιών (πωλήσεις)		19.000.000		18.000.000
Μείον: Κόστος πωλήσεων		926.662		1.043.602
Μικτά Αποτελ/τα (κέρδη) Εκμεταλλεύσεως		18.073.338		16.956.398
Μείον: 1. Εξοδα διοικητικής λειτουργίας	180.700.		735.823	
3. Εξοδα λειτουργίας διαθέσεως	43.700.	224.400.	317.814	1.053.637
Μερικά αποτελ/τα (κέρδη) Εκμεταλλεύσεως		17.848.938		15.902.761
Μείον: 3. Χρεωστικοί τόκοι και συναφή έξοδα		6.823.826		237.850.
Ολικά αποτελέσματα (κέρδη) εκμεταλλεύσεως		11.025.112		15.664.911
Μείον: Σύνολο αποσβέσεων πάγιων στοιχείων		7.385.436		22.125.439
ΚΑΘΑΡΑ ΑΠΟΤΕΛΕΣΜΑΤΑ (κέρδη) ΧΡΗΣΕΩΣ ΠΡΟ ΦΟΡΩΝ		3.639.676		(6.460.528)

ΠΙΝΑΚΑΣ ΔΙΑΘΕΣΕΩΣ ΑΠΟΤΕΛΕΣΜΑΤΩΝ

	Ποσά κλειομ. χρήσ. 2000	Ποσά προηγ. χρήσ. 1999
Καθαρά αποτελ. (κέρδη) χρήσεως	3.639.676	(6.460.528)
Μείον: Υπόλοιπο αποτελεσμάτων (ζημιών) προηγούμενων χρήσεων	(124.795.910)	(118.335.382)
Σύνολο	(121.156.234)	(124.795.910)
Μείον: Φόροι υπεραξίας	2.990.388	--------
Ζημίες εις νέο	(124.146.622)	(124.795.910)

Η Πρόεδρος του Δ.Σ
ΔΕΛΗΓΙΩΡΓΗ ΑΙΚΑΤΕΡΙΝΗ

Ο Διευθύνων Σύμβουλος
ΔΕΛΗΓΙΩΡΓΗΣ Γ.

Ο Λογιστής
ΑΝΤΩΝΗΣ ΚΩΝΣΤΑΝΤΙΝΟΥ

Ο Προϊστάμενος Λογιστηρίου
ΤΑΚΗΣ ΚΩΝΣΤΑΝΤΙΝΟΥ
ΑΡ. ΑΔΕΙΑΣ Α' ΤΑΞΗΣ 004783

Ηλεκτρονική Στοιχειοθεσία & Δημοσιεύσεις Ισολογισμών «Η ΔΡΑΣΙΣ», Τηλ. 63.790 - 64.393 - 64.200 κ. Μαριά

ΠΑΝΗΓΥΡΗΣ Α.Ε.

Μ.Α.Ε 12253/80/Β/86/216

ΙΣΟΛΟΓΙΣΜΟΣ 31ης ΔΕΚΕΜΒΡΙΟΥ 2000 - ΕΤΑΙΡΙΚΗ ΧΡΗΣΗ (1 ΙΑΝΟΥΑΡΙΟΥ - 31 ΔΕΚΕΜΒΡΙΟΥ 2000)

ΕΝΕΡΓΗΤΙΚΟ	Ποσά κλειομένης χρήσεως 2000			Ποσά προηγουμ. χρήσεως 1999		
Β. ΕΞΟΔΑ ΕΓΚΑΤΑΣΤΑΣΕΩΣ	Αξία Κτήσ.	Αποσβέσ.	Αναπ. Αξία	Αξία Κτήσ.	Αποσβέσ.	Αναπ. Αξία
1. Εξοδα Ιδρύσεως & Α' Εγκαταστ.	469.000.	468.999	1	469.000.	468.999	1
Γ. ΠΑΓΙΟ ΕΝΕΡΓΗΤΙΚΟ						
II. Ενσώματες Ακινητοποιήσεις:						
1. Γήπεδα - Οικόπεδα	109.852.680	-----	109.852.680	78.466.200	-----	78.466.200
3. Κτίρια και Τεχνικά Εργα	535.542.026	373.199.171	162.342.855	429.951.626	255.559.550	174.392.076
4. Μηχ/τα - Τεχνικές Εγκαταστ. και λοιπός μηχαν. εξοπλισμός	14.629.198	14.629.197	1	12.439.198	12.439.197	1
5. Μεταφορικά Μέσα	194.789.470	194.789.469	1	117.540.277	112.875.742	4.664.535
6. Επιπλα και λοιπός Εξοπλισμός	61.878.512	53.114.109	8.764.403	58.699.745	40.906.548	17.793.197
Σύνολο Ακινητοποιήσεων	916.691.886	635.731.946	280.959.940	697.097.046	421.781.037	275.316.009
Δ. ΚΥΚΛΟΦ. ΕΝΕΡΓΗΤΙΚΟ						
I. Αποθέματα:						
1. Εμπορεύματα			61.368.908			59.086.799
II. Απαιτήσεις:						
1. Πελάτες			37.965.094			41.117.870
2. Επιταγαί εισπρακτέαι			59.085.324			54.962.932
11. Χρεώστες διάφοροι			14.165.475			20.018.718
12. Λογαρ. Διαχειρίσεως-Προκαταβ. και πιστώσ.			-----			1.894.353
III. Χρεώγραφα						
3. Λοιπά Χρεώγραφα			1.205.000			1.205.000
IV. Διαθέσιμα						
1. Ταμείο			1.287.535			1.040.033
Σύνολο Κυκλοφορούντος Ενεργητικού			175.077.336			179.325.705
Γενικό Σύνολο Ενεργητικού (Β+Γ+Δ)			456.037.277			454.641.715

ΠΑΘΗΤΙΚΟ	Ποσά κλειομ. χρήσ. 2000	Ποσά προηγ. χρήσ. 1999
Α. ΙΔΙΑ ΚΕΦΑΛΑΙΑ		
I. Κεφάλαιο Μετοχικό (13.600. μετοχές των 10.000 δρχ.)	136.000.000	136.000.000
III. Διαφορές αναπροσαρμογής:		
2. Διαφορές από αναπροσαρμογή αξίας λοιπών περ/κών στοιχείων	62.713.098	532.476
IV. Αποθεματικά κεφάλαια:		
1. Τακτικό αποθεματικό	15.100.000	14.600.000
5. Αφορολόγητα αποθεματικά ειδικών διατάξεων νόμων	51.719.298	51.719.298
V. Αποτελέσματα εις νέο:		
Υπόλοιπο κερδών χρήσεων εις νέο	-----	28.022.894
Υπόλοιπο ζημιών χρήσεως εις νέο	(44.979.496)	-----
Σύνολο Ιδίων Κεφαλαίων	220.552.900	230.874.668
Β. ΠΡΟΒΛΕΨΕΙΣ ΓΙΑ ΚΙΝΔΥΝΟΥΣ ΚΑΙ ΕΞΟΔΑ		
2. Λοιπές προβλέψεις	26.222.271	-----
Γ. ΥΠΟΧΡΕΩΣΕΙΣ		
II. Βραχυπρόθεσμες Υποχρεώσεις:		
1. Προμηθευτές	91.361.121	98.485.104
3. Τράπεζες λ/βραχυπρ. υποχρεώσεων	101.170.345	95.126.984
5. Υποχρεώσεις από φόρους - τέλη	7.530.640	-----
6. Ασφαλιστικοί Οργανισμοί	-----	98.911
10. Αμοιβές διοικ. συμβουλίου	7.000.000	-----
11. Πιστωτές Διάφοροι	2.200.000	30.056.048
Σύνολο Υποχρεώσεων (ΓΙΙ)	209.262.106	223.767.047
Γενικό Σύνολο Παθητικού (Α+Β+Γ)	456.037.277	454.641.715

ΣΗΜΕΙΩΣΗ: Εγινε αναπροσαρμογή της αξίας των ακινήτων της εταιρείας σύμφωνα με το Ν. 2065/92 και Ν. 2443/96 την 31.12.2000.

ΚΑΤΑΣΤΑΣΗ ΛΟΓΑΡΙΑΣΜΟΥ ΑΠΟΤΕΛΕΣΜΑΤΩΝ ΧΡΗΣΕΩΣ
31ης ΔΕΚΕΜΒΡΙΟΥ 2000 (1 ΙΑΝΟΥΑΡΙΟΥ - 31 ΔΕΚΕΜΒΡΙΟΥ 2000)

		Ποσά κλειομ. χρήσ. 2000		Ποσά προηγ. χρήσ. 1999
Ι. ΑΠΟΤΕΛΕΣΜΑΤΑ ΕΚΜΕΤΑΛΛΕΥΣΕΩΣ				
Κύκλος εργασιών (πωλήσεις)		1.011.076.865		899.652.685
Μείον: Κόστος πωλήσεων		874.484.793		792.976.205
Μικτά Αποτελ/τα (κέρδη) Εκμεταλλεύσεως		136.592.072		106.676.480
Πλέον: Αλλα έσοδα εκμεταλλεύσεως		101.518.246		104.533.724
Σύνολο		238.110.318		211.210.204
Μείον: 1. Εξοδα διοικητικής λειτουργίας	119.015.379		96.368.942	
3. Εξοδα λειτουργίας διαθέσεως	40.038.981	159.054.360	64.245.962	160.614.904
Μερικά Αποτελ/τα (κέρδη) Εκμεταλλεύσεως		79.055.958		50.595.300
Μείον: 3. Χρεωστικοί τόκοι και συναφή έξοδα		19.363.497		17.245.292
Ολικά αποτελέσματα (κέρδη) εκμεταλλεύσεως		59.692.461		33.350.008
II. Εκτακτα αποτελέσματα				
Πλέον: 1. Εκτακτα και ανόργανα έσοδα		23.550.046		19.556.534
Οργανικά και έκτακτα αποτελέσματα (κέρδη)		83.242.507		52.906.542
Μείον: Σύνολο αποσβέσεων πάγιων στοιχείων		73.505.445		50.615.788
ΚΑΘΑΡΑ ΑΠΟΤΕΛ/ΤΑ (κέρδη) ΧΡΗΣΕΩΣ ΠΡΟ ΦΟΡΩΝ		9.737.062		2.290.754

ΠΙΝΑΚΑΣ ΔΙΑΘΕΣΕΩΣ ΑΠΟΤΕΛΕΣΜΑΤΩΝ

	Ποσά κλειομ. χρήσ. 2000	Ποσά προηγ. χρήσ. 1999
Καθαρά αποτελ/τα (κέρδη) χρήσεως	9.737.062	2.290.754
Πλέον: Υπόλοιπο αποτελεσμάτων (κερδών) προηγουμένων χρήσεων	22.894	-----
Μείον: 1. Φόρος εισοδήματος	3.407.971	801.764
Κέρδη προς διάθεση	6.351.985	1.488.990
Η διάθεση κερδών γίνεται ως εξής:		
1. Τακτικό αποθεματικό	500.000.	150.000.
7. Ποσοστά μελών Διοικητικού Συμβουλίου	5.800.000	1.200.000
8. Υπόλοιπο κερδών εις νέο	51.985	138.990.
	6.351.985	1.488.990
Υπόλοιπο κερδών εις νέο	51.985	----
Μείον: Φόρος Ν. 1144/92	45.031.481	----
Ζημίες εις νέο	44.979.496	----

Ο Πρόεδρος του Δ.Σ. & Διευθ. Σύμβουλος
ΝΙΚΟΛΑΟΣ ΠΑΝΗΓΥΡΗΣ

Ο Προϊστάμενος Λογιστηρίου
ΤΑΚΗΣ ΚΩΝΣΤΑΝΤΙΝΟΥ
ΑΡ. ΑΔΕΙΑΣ Α' ΤΑΞΗΣ 004783

Ηλεκτρονική Στοιχειοθεσία & Δημοσιεύσεις Ισολογισμών «Η ΔΡΑΣΙΣ», Τηλ. 63.790 - 64.393 - 64.200 κ. Μαριά

Η ΔΡΑΣΙΣ
ΑΝΑΚΟΙΝΩΣΕΙΣ - ΙΣΟΛΟΓΙΣΜΟΙ

Από την Κοζάνη ο νικητής του 16ου Μαραθωνίου Ρόδου

Δεύτερος τερμάτισε ο Ροδίτης Τσαμπίκος Παπαδημητρίου

Ο Κώστας Ζιάρας του Φιλαθλητικού Συλλόγου Κοζάνης κέρδισε τον 16ο Μαραθώνιο δρόμο Ρόδου, που διοργάνωσε χθες ο ΓΑΣ Ρόδου «Η Υγεία», με τη συνεργασία του υπουργείου Αιγαίου, του ΝΑΟΔ, της αθλητικής επιτροπής της ΤΕΔΚΔ, του ΔΟΝΑ Ρόδου και με τη στήριξη της ΕΑΣ ΣΕΓΑΣ Δωδεκανήσου.

Ο Ζιάρας ξεχώρισε από τα πρώτα χιλιόμετρα και παρά την αφόρητη ζέστη, κατάφερε να παραμείνει και να τερματίσει πρώτος.

Δεύτερος στους άνδρες και πρώτος Ροδίτης ήταν ο Τσαμπίκος Παπαδημητρίου του ΓΑΣ Ρόδου, «Η Υγεία».

Πρώτη στις γυναίκες ήταν η Ελένη Σπυροπούλου του Πειραϊκού Συνδέσμου.

Η πρώτη εξάδα των ανδρών, είναι:

1ος. Κώστας Ζιάρας (ΦΣ Κοζάνης) 2 ώρες 50'21''

2ος. Τσαμπίκος Παπαδημητρίου (ΓΑΣ Ρόδου «Η Υγεία») 2.55'25''

3ος. Νίκος Παπασπύρου (Ανεξάρτητος) 2.57'55''

4ος. Γιάνης Κουτσοσπύρος (Πειραϊκού Συνδέσμου) 3.00'45''

5ος. Παναγιώτης Ζαφειράκης (ΟΚΑ Καβάλας) 3.05'45''

6ος. Μιχάλης Τρακόσας (Φειδιππίδης Κω) 3.09'45''

- Η πρώτη γυναίκα Ελένη Σπυροπούλου έκανε χρόνο 3 ώρες 21'10''

- Ο Γιαννης Βαγιανάκης που έτρεξε με τα χρώματα του ΔΟΝΑ Ρόδου, ήταν 16ος «γενικής» και δεύτερος Ροδίτης.



Η Ελένη Σπυροπούλου πρώτη στις γυναίκες



Ο Κώστας Ζιάρας νικητής του Μαραθωνίου

Η εκκίνηση του Μαραθωνίου δόθηκε στις 8.30π.μ. από το Μανδρικό και ο τερματισμός έγινε στο «Ακταίον».

Πήραν μέρος 67 αθλητές (60 άνδρες και 7 γυναίκες).

Στον τερματισμό παραβρέθηκαν, ο γενικός γραμματέας του υπουργείου Αιγαίου Γιάννης Μαχαιρίδης, ο πρόεδρος του ΝΑΟΔ Μιχάλης Μπαριανάκης, ο πρόεδρος του ΔΟΝΑ Κάλλιστος Διακογεωργίου, ο αντιπρόεδρος του οργανισμού Ιάκωβος Χατζημιχάλης, ο προϊστάμενος του ΔΟΝΑ Μιχάλης Ερωτόκριτος, ο πρόεδρος της ΕΑΣ ΣΕΓΑΣ Δωδεκανήσου Σπύρος Καραγιάννης και ο γενικός γραμματέας της «Ενωσης» κ. Οίκουτας.

Στο τέλος, ο «Υγείας» τίμησε τον χρυσό παραολυμπιονίκη Θανάση Μπαράκα,την προπονήτρια του Μαρία Ιακώβου και τον συνοδό - συναθλητή του Νεκτάριο Γιαλλουράκη.

Η λαχειαγορά του Ηρακλή Μ.

Από τη διοίκηση του Ηρακλή Μαριτσών πήραμε το παρακάτω φαξ:

«Ανακοινώνουμε ότι η λαχειαγορά του μοτοποδηλάτου και της ηλεκτρικής σκούπας που ήταν προγραμματισμένη για την 1η Μαΐου 2001 (με τη κλήρωση του Λαϊκού λαχείου) μετατίθεται οριστικά και αμετάκλητα με την κλήρωση του Λαϊκού λαχείου της 7ης Αυγούστου 2001 συνδυαζόμενη με τη λειτουργία του «Στέκι» στη Μονή του Σωτήρα.

Ζητούμε συγνώμη από τους φίλους του συλλόγου για τη μετάθεση της ημερομηνίας, η οποία αποκλειστικά και μόνον οφείλεται σε λόγους ανωτέρας βίας. Πέραν των καλών μας προθέσεων, είναι η πρώτη φορά που δημιουργείται αυτή η κατάσταση. Ο σοβαρότερος λόγος είναι η μη διάθεση ικανού αριθμού λαχείων.

Ζητούμε την κατανόηση όλων με την παράκληση όσοι δεν έχουν προμηθευτεί λαχνούς να μεριμνήσουν για την προμήθεια έστω και ενός

ΘΕΡΜΟΠΟΜΠΟΙ

Τι θερμοπομποί;



■ Οι θερμοπομποί που πρόκειται να εγκαταστήσετε **ίσως είναι θερμοπομποί, ίσως δεν είναι,** γιατί άλλη είναι η **θέρμανση με μεταφορά** και άλλη η **θέρμανση με ακτινοβολία**.

■ Και αν είναι θερμοπομποί, **ίσως μελετήθηκαν και εγκαταστάθηκαν σωστά ίσως όχι.**

■ Ανάλογα με το **αν είναι θερμοπομποί ή όχι** και με το **πως** μελετήθηκαν και εγκαταστάθηκαν, **καταναλώνουν πολύ ή λίγο ρεύμα.**

■ Για να γίνει μια **καλή, ασφαλής και οικονομική θέρμανση,** δεν είναι αρκετό να **θέλει** αυτός που την κάνει, πρέπει να **γνωρίζει** και να **μπορεί.**

■ Εμείς **γνωρίζουμε και μπορούμε**. Ζητήστε πληροφορίες από εμάς ή τους εκατοντάδες πελάτες μας. Ετσι διασφαλίζεται το συμφέρον σας.

ΘΕΡΜΟΠΟΜΠΟΙ ΝΟΡΒΗΓΙΑΣ EL NOR

ΒΟΥΤΥΡΑΚΗΣ Ι.Χ. Ε.Π.Ε.

ΑΠΟΚΛΕΙΣΤΙΚΟΣ ΑΝΤΙΠΡΟΣΩΠΟΣ ΡΟΔΟΥ

ΔΩΔ/ΚΗΣ ΝΕΟΛΑΙΑΣ 16 - ΡΟΔΟΣ - ΤΗΛΕΦ. ΚΕΝΤΡΟ / FAX: (0241) 76.100

ΕΛΛΗΝΙΚΗ ΔΗΜΟΚΡΑΤΙΑ
ΝΟΜΟΣ ΔΩΔΕΚΑΝΗΣΟΥ
ΔΗΜΟΣ ΙΑΛΥΣΟΥ

ΓΡΑΦΕΙΟ ΔΗΜΑΡΧΟΥ	98410
ΓΡΑΜΜΑΤΕΙΑ ΔΗΜΑΡΧΟΥ	98411
ΓΡΑΦΕΙΟ ΠΟΛΙΤΗ	98412
ΑΝΤΙΔΗΜΑΡΧΟΣ	98414
ΠΡΟΕΔΡΟΣ Δ.Σ.	98415
Δ/ΝΤΗΣ ΔΙΟΙΚ. ΥΠΗΡΕΣΙΩΝ	98416
ΓΡΑΜΜΑΤΕΙΑ	98417
ΔΗΜΟΤΟΛΟΓΙΑ	98419
ΔΗΜΟΤΟΛΟΓΙΑ	98420
ΔΗΜΟΤΟΛΟΓΙΑ	98423
ΒΙΒΛΙΟΘΗΚΗ	98423
ΟΙΚΟΝΟΜΙΚΕΣ ΥΠΗΡΕΣΙΕΣ	98424
ΟΙΚΟΝΟΜΙΚΕΣ ΥΠΗΡΕΣΙΕΣ	98425
ΟΙΚΟΝΟΜΙΚΕΣ ΥΠΗΡΕΣΙΕΣ	98426
ΟΙΚΟΝΟΜΙΚΕΣ ΥΠΗΡΕΣΙΕΣ	98427
ΟΙΚ. ΥΠΗΡ. ΤΕΛΗ ΠΑΡΕΠΙΔΗΜΟΥΝ.	98428
ΟΙΚ. ΥΠΗΡ. ΤΕΛΗ ΠΑΡΕΠΙΔΗΜΟΥΝ.	98429
ΓΡΑΦΕΙΟ ΜΙΣΘΟΔΟΣΙΑΣ	94830
ΓΡΑΦΕΙΟ ΜΙΣΘΟΔΟΣΙΑΣ	98431
ΤΑΜΕΙΟ	98432
ΤΑΜΕΙΟ	98433
ΤΑΜΕΙΟ	98434
Δ/ΝΤΗΣ ΤΕΧΝΙΚΩΝ ΥΠΗΡΕΣΙΩΝ	98435
ΤΕΧΝΙΚΕΣ ΥΠΗΡΕΣΙΕΣ	98438
ΤΕΧΝΙΚΕΣ ΥΠΗΡΕΣΙΕΣ	98439
ΤΕΧΝΙΚΕΣ ΥΠΗΡΕΣΙΕΣ	98440
ΤΕΧΝΙΚΕΣ ΥΠΗΡΕΣΙΕΣ	98441
ΤΕΧΝΙΚΕΣ ΥΠΗΡΕΣΙΕΣ	98442
ΤΕΧΝΙΚΕΣ ΥΠΗΡΕΣΙΕΣ	98443
ΤΕΧΝΙΚΕΣ ΥΠΗΡΕΣΙΕΣ	98444
ΔΟΑΝ	98445
ΔΟΑΝ	98446
ΜΕΚΤΟ	98447
ΓΡΑΜΜΑΤΕΙΑ Δ.Σ.	98448
ΦΑΞ ΓΡΑΜΜΑΤΕΙΑΣ	98413-98422
ΦΑΞ ΤΕΧΝΙΚΩΝ ΥΠΗΡΕΣΙΩΝ	98436

Ο ΔΗΜΑΡΧΟΣ ΙΑΛΥΣΟΥ
ΣΤΑΓΚΑΣ Σ. ΣΤΕΡΓΟΣ

ΞΕΝΑΚΗΣ
ΑΥΤΟΚΙΝΗΤΑ

CAR EXPERTS

• CITROEN XANTIA 1.600cc μοντέλο 1995 με: A/C - ABS - AIRBAG οδηγού - Ηλ. παράθυρα, ηλ. καθρέπτες - ηχοσύστημα. Τιμή: 3.100.000

• RENAULT CLIO 1200cc μοντέλο 1996 με: Ηλ. παράθυρα - κεντρικό κλείδωμα - προβολείς ομίχλης. Τιμή 1.500.000

• BMW 316 1600 cc με turbo 167 HP μοντέλο 1994 Look Alpine - με A/C - ABS - Ηλ. καθίσματα - ζάντες αλουμινίου - ηλ. παράθυρα - κεντρικό κλείδωμα - ηλ. καθρέπτες - ηχοσύστημα - αεροτομή - σπορ ανάρτηση. Τιμή 5.300.000

• KIA SEPHIA 1.600 μοντέλο 1996 με υδρ. τιμόνι, ηλ. παράθυρα - κεντρικό κλείδωμα - ραδιοκασετόφωνο. Τιμή 1.900.000

• SUZUKI SWIFT 1.000cc μοντέλο 1994. Τιμή 1.300.000

• OPEL CORSA 1.200cc μοντέλο 1995 τιμή 1.500.000

• OPEL CORSA 1.200 cc μοντέλο 1995. Τιμή 1.500.000

LANCIA δ' 1.400 cc μοντέλο 1995 με υδρ. τιμόνι, ηλ. παράθυρα - κεντρικό κλείδωμα. Τιμή 2.000.000

• AUDI 80 1.800 cc μοντέλο 1989 με AIC - υδρ. τιμόνι. Τιμή 1.800.000

• RENAULT 21 1.800 cc μοντέλο 1991. Τιμή 1.800.000

ΞΕΝΑΚΗΣ
ΕΠΙΣΗΜΟΣ ΣΥΝΕΡΓΑΤΗΣ KOSMOCAR
ΛΙΝΔΟΥ 238, ΤΗΛ: 61600

Ξενοδοχειακές - Τουριστικές Επιχειρήσεις ΓΙΩΡΓΟΥ & ΑΛΕΚΟΥ ΡΗΓΟΠΟΥΛΗ Α.Ε.

Μ.Α.Ε. 18542/80/Β/88/159

ΙΣΟΛΟΓΙΣΜΟΣ 31ης ΔΕΚΕΜΒΡΙΟΥ 2000 - 11η ΕΤΑΙΡΙΚΗ ΧΡΗΣΗ (1 ΙΑΝΟΥΑΡΙΟΥ - 31 ΔΕΚΕΜΒΡΙΟΥ 2000)

ΕΝΕΡΓΗΤΙΚΟ	Ποσά κλειομένης χρήσεως 2000 Αξία κτήσ.	Αποσβέσ.	Αναπ. Αξία	Ποσά προηγουμ. χρήσεως 1999 Αξία κτήσ.	Αποσβέσ.	Αναπ. Αξία
Γ. ΠΑΓΙΟ ΕΝΕΡΓΗΤΙΚΟ						
ΙΙ. Ενσώματες ακινητοποιήσεις:						
1. Γήπεδα - Οικόπεδα	17.317.440	--------	17.317.440	12.369.600	--------	12.369.600
3. Κτίρια και τεχνικά έργα	145.622.115	94.069.079	51.553.036	145.622.115	82.419.310	63.202.805
4. Μηχ/τα - τεχνικές εγκατ/σεις	16.416.073	16.416.072	1	16.416.073	9.470.274	6.945.799
6. Επιπλα & λοιπός εξοπλισμός	22.114.354	22.114.351	3	21.809.854	12.338.307	9.471.547
Σύνολο Ακινητοποιήσεων (ΓΙΙ)	201.469.982	132.599.502	68.870.480	196.217.642	104.227.891	91.989.751
ΙΙΙ. Συμμ. και άλλες μακρ/θεσμες χρηματοοικονομικές απαιτήσεις:						
7. Λοιπές Μακρ/θεσμες Απαιτήσεις			112.000.			112.000.
Σύν. Παγίου Ενεργητικού (ΓΙΙ+ΓΙΙΙ)			68.982.480			92.101.751
Δ. ΚΥΚΛΟΦΟΡΟΥΝ ΕΝΕΡΓΗΤΙΚΟ						
ΙΙ. Απαιτήσεις:						
1. Πελάτες			5.676.710			1.768.280
11. Χρεώστες διάφοροι			5.968			--------
IV. Διαθέσιμα						
1. Ταμείο			25.154.534			24.345.404
Σύνολο Κυκλοφ. Ενεργητ. (ΔΙΙ+ΔΙV)			30.837.212			26.113.684
Γενικό Σύνολο Ενεργητικού (Γ+Δ)			99.819.692			118.215.435

ΠΑΘΗΤΙΚΟ	Ποσά κλειομ. χρήσ. 2000	Ποσά προηγ. χρήσ. 1999
Α. ΙΔΙΑ ΚΕΦΑΛΑΙΑ		
Ι. Κεφάλαιο (Μετοχικό 7.470 μετοχές των 10.000 δρχ.)		
1. Καταβεβλημένο	74.700.000	74.700.000
ΙΙΙ. Διαφορές αναπροσαρμογής:		
2. Διαφορές από αναπροσ/γή	1.198	1.198
3. Επιχ/σεις παγίου ενεργητικού	31.773.870	51.929.316
V. Αποτελέσματα εις νέο:		
Υπόλοιπο ζημιών χρήσεως εις νέο	(75.047.)	(29.031.)
Υπόλοιπο ζημιών προηγ. χρήσεων	(10.318.602)	(15.237.411)
Σύνολο ιδίων κεφαλαίων (ΑΙ+ΑΙΙΙ+ΑV)	96.081.419	111.364.072
Γ. ΥΠΟΧΡΕΩΣΕΙΣ		
Ι. Μακρ/θεσμες Υποχρεώσεις:		
2. Δάνεια Τραπεζών	1.089.030	1.489.030
ΙΙ. Βραχυπρόθεσμες υποχρεώσεις		
3. Τράπεζες λογ. βραχ. υποχρεώσεων	2.507.323	5.000.000
5. Υποχρεώσεις από φόρους και τέλη	--------	220.413
6. Ασφαλιστικοί οργανισμοί	141.920.	141.920.
Σύνολο Υποχρεώσεων (ΓΙ+ΓΙΙ)	3.738.273	6.851.363
Γενικό Σύνολο Παθητικού (Α+Γ)	99.819.692	118.215.435

ΚΑΤΑΣΤΑΣΗ ΛΟΓΑΡΙΑΣΜΟΥ ΑΠΟΤΕΛΕΣΜΑΤΩΝ ΧΡΗΣΕΩΣ
31ης ΔΕΚΕΜΒΡΙΟΥ 2000(1 ΙΑΝΟΥΑΡΙΟΥ - 31 ΔΕΚΕΜΒΡΙΟΥ 2000)

		Ποσά κλειομ. χρήσ. 2000		Ποσά προηγ. χρήσ. 1999
Ι. ΑΠΟΤΕΛΕΣΜΑΤΑ ΕΚΜΕΤΑΛΛΕΥΣΕΩΣ				
Κύκλος εργασιών (πωλήσεις)		14.292.059		17.557.296
Μείον: Κόστος πωλήσεων		18.053.485		19.392.350
Μικτά αποτελ/τα (ζημίες) εκμεταλλεύσεως		(3.761.426)		(1.835.054)
Μείον: 3. Χρεωστικοί τόκοι & συναφή έξοδα		--------		1.748.079
Ολικά αποτελ/τα (ζημίες) εκμεταλλεύσεως		(3.761.426)		(3.583.133)
ΙΙ. Πλέον (ή μείον): Εκτακτα αποτελέσματα				
1. Εκτακτα και ανόργανα έσοδα	3.738.102		3.738.102	
Μείον: 1. Εκτακτα και ανόργανα έξοδα	51.723	3.686.379	184.000.	3.554.102
Οργανικά και έκτακτα αποτελέσματα (ζημιές)		(75.047.)		(29.031.)
Μείον: Σύνολο αποσβέσ. πάγιων στοιχείων	11.954.269		11.761.191	
Μείον: Οι από αυτές ενσώμ. στο λειτ/κό κόστος	11.954.269	--------	11.761.191	--------
ΚΑΘΑΡΑ ΑΠΟΤΕΛΕΣΜΑΤΑ (ζημίες) ΧΡΗΣΕΩΣ		(75.047.)		(29.031.)

ΠΙΝΑΚΑΣ ΔΙΑΘΕΣΕΩΣ ΑΠΟΤΕΛΕΣΜΑΤΩΝ

	Ποσά κλειομ. χρήσ. 2000	Ποσά προηγ. χρήσ. 1999
Καθαρά αποτελ/τα (ζημίες) χρήσεως	(75.047.)	(29.031.)
Πλέον: Υπόλοιπο αποτελεσμάτων (ζημιών) προηγούμενων χρήσεων	(10.318.602)	(15.237.411)
Ζημίες εις νέο	(10.393.649)	(15.266.442)

ΣΗΜΕΙΩΣΗ: Εγένετο αναπροσαρμογή αξιας ακινητοποιήσεως του ετους 2000, σύμφωνα με το Ν. 2065/92

Ο Πρόεδρος του Δ.Σ
ΓΕΩΡΓΙΟΣ ΡΗΓΟΠΟΥΛΗΣ

Ο Διευθύνων Σύμβουλος
ΑΛΕΚΟΣ ΡΗΓΟΠΟΥΛΗΣ

Ο Επί του Λογιστηρίου
ΜΙΧΑΗΛ Γ. ΤΣΑΜΠΟΥΝΙΕΡΑΚΗΣ

Ηλεκτρονική Στοιχειοθεσία & Δημοσιεύσεις Ισολογισμών «Η ΔΡΑΣΙΣ», Τηλ. 63.790 - 64.393 - 64.200 κ. Μαριά

Τουριστική - Εμπορική - Ξενοδοχειακή - Επιχείρηση ΚΑΡΠΑΘΟΥ Α.Ε.

Μ.Α.Ε. 20279/80/Β/89/100

ΙΣΟΛΟΓΙΣΜΟΣ 31ης ΔΕΚΕΜΒΡΙΟΥ 2000-11η ΕΤΑΙΡΙΚΗ ΧΡΗΣΗ (1 ΙΑΝΟΥΑΡΙΟΥ -31 ΔΕΚΕΜΒΡΙΟΥ 2000)

ΕΝΕΡΓΗΤΙΚΟ	Ποσά κλειομένης χρήσεως 2000 Αξία Κτήσ.	Αποσβέσεις	Αναπ. Αξία	Ποσά προηγουμ. χρήσεως 1999 Αξία Κτήσ.	Αποσβέσεις	Αναπ. Αξία
Γ. ΠΑΓΙΟ ΕΝΕΡΓΗΤΙΚΟ						
ΙΙ. Ενσώματες ακινητοποιήσεις:						
1. Γήπεδα - Οικόπεδα	49.554.634	--------	49.554.634	49.554.634	--------	49.554.634
3. Κτίρια και τεχνικά έργα	343.930.200	235.642.468	108.287.732	335.825.828	205.668.325	130.157.503
4. Μηχανήματα - Τεχνικές εγκατ.	22.001.259	22.001.257	2	22.001.259	11.792.232	10.209.027
6. Επιπλα και λοιπός εξοπλισμός	56.677.989	55.346.660	1.331.329	55.467.889	31.266.649	24.201.240
Σύνολο Ακινητοποιήσεων (ΓΙΙ)	472.164.082	312.990.385	159.173.697	462.849.610	248.727.206	214.122.404
ΙΙΙ. Συμμετοχές & άλλες μακροπρ. χρηματοοικονομικές απαιτήσεις:						
7. Λοιπές Μακροπρ/μες Απαιτήσεις			130.000.			130.000.
Σύνολο Παγίου Ενεργητικού (ΓΙΙ+ΓΙΙΙ)			159.303.697			214.252.404
Δ. ΚΥΚΛΟΦΟΡΟΥΝ ΕΝΕΡΓΗΤΙΚΟ						
Ι. Αποθέματα						
4. Πρώτες και βοηθητικές ύλες - Αναλώσιμα υλικά - Ανταλλακτικά			1.514.076			4.992.529
ΙΙ. Απαιτήσεις						
1. Πελάτες			17.368.252			550.000.
11. Χρεώστες διάφοροι			67.869.348			2.249.407
IV. Διαθέσιμα						
1. Ταμείο			16.354.927			75.404.666
3. Καταθέσεις Οψεως και Προθεσμίας			26.798			--------
Σύνολο Κυκλοφ. Ενεργητ. (ΔΙ+ΔΙΙ+ΔΙV)			103.133.401			83.196.602
Γενικό Σύνολο Ενεργητικού (Γ+Δ)			262.437.098			297.449.006

ΠΑΘΗΤΙΚΟ	Ποσά κλειομ. χρήσ. 2000	Ποσά προηγ. χρήσ. 1999
Α. ΙΔΙΑ ΚΕΦΑΛΑΙΑ		
Ι. Κεφάλαιο Μετοχικό (14.456 μετοχές των 10.000 δρχ.)		
1. Καταβεβλημένο	144.560.000	144.560.000
ΙΙΙ. Διαφορές αναπροσαρμογής:		
2. Διαφορές από αναπροσ/γή αξίας λοιπών περιουσιακών στοιχείων	11.298	11.298
3. Επιχορηγήσεις παγίου ενεργητικού	95.706.158	141.851.110
IV. Αποθεματικά κεφάλαια:		
1. Τακτικό αποθεματικό	892.278	660.928
5. Αφορολ. αποθεμ. Ν. 1892/90	7.454.635	7.454.635
V. Αποτελέσματα εις νέο:		
Υπόλοιπο ζημιών χρήσεως εις νέο	--------	(698.015.)
Υπόλοιπο κερδών χρήσεως εις νέο	475.226	418.050.
Σύνολο ιδίων κεφαλαίων (ΑΙ+ΑΙΙΙ+ΑV+ΑVΙ)	249.099.595	294.258.006
Γ. ΥΠΟΧΡΕΩΣΕΙΣ		
ΙΙ. Βραχυπρόθεσμες υποχρεώσεις:		
1. Προμηθευτές	790.339	--------
5. Υποχρεώσεις από φόρους - τέλη	3.068.975	--------
6. Ασφαλιστικοί οργανισμοί	804.200.	691.000.
10. Μερίσματα πληρωτέα	1.538.478	--------
11. Πιστωτές διάφοροι	2.800.000	--------
Σύνολο υποχρεώσεων (ΓΙ+ΓΙΙ)	9.001.992	691.000.
Δ. ΜΕΤΑΒΑΤΙΚΟΙ ΛΟΓ. ΠΑΘΗΤΙΚΟΥ		
2. Εξοδα χρήσεως δουλευμένα	4.335.511	2.500.000
Γενικό Σύνολο Παθητικού (Α+Γ+Δ)	262.437.098	297.449.006

ΚΑΤΑΣΤΑΣΗ ΛΟΓΑΡΙΑΣΜΟΥ ΑΠΟΤΕΛΕΣΜΑΤΩΝ ΧΡΗΣΕΩΣ
31ης ΔΕΚΕΜΒΡΙΟΥ 2000 (1 ΙΑΝΟΥΑΡΙΟΥ - 31 ΔΕΚΕΜΒΡΙΟΥ 2000)

		Ποσά κλειομ. χρήσ. 2000		Ποσά προηγ. χρήσ. 1999
Ι. ΑΠΟΤΕΛΕΣΜΑΤΑ ΕΚΜΕΤΑΛΛΕΥΣΕΩΣ				
Κύκλος εργασιών (πωλήσεις)		98.936.410		91.653.741
Μείον: Κόστος πωλήσεων		97.221.132		86.826.101
Μικτά Αποτελ/τα κέρδη Εκμεταλλεύσεως		1.715.278		4.827.640
Μείον: 1. Εξοδα διοικητικής λειτουργίας		3.154.855		2.485.930
Μερικά αποτελ/τα (ζημιές) Εκμεταλλεύσεως		(1.439.577)		2.341.710
Μείον: 3. Χρεωστικοί τόκοι και συναφή έξοδα		14.709		2.400.
Ολικά αποτελ/τα (ζημιές) εκμεταλλεύσεως		(1.454.286)		2.339.310
ΙΙ. Πλέον (ή μείον): Εκτακτα αποτελέσματα				
1. Εκτακτα και ανόργανα έσοδα	13.330.227		10.555.056	
Μείον: 2. Εξοδα προηγ. χρήσεων	--------	13.330.227	338.436	10.216.620
Οργανικά και έκτακτα αποτελέσματα (κέρδη)		11.875.941		12.555.930
Μείον: Σύνολο αποσβέσ. πάγιων στοιχείων	31.448.454		41.013.914	
Μείον: Οι από αυτές ενσώμ. στο λειτουργικό κόστος	27.982.201	3.466.253	27.759.969	13.253.945
ΚΑΘΑΡΑ ΑΠΟΤΕΛΕΣΜΑΤΑ (κέρδη) ΧΡΗΣΕΩΣ ΠΡΟ ΦΟΡΩΝ		8.409.688		(698.015.)

ΠΙΝΑΚΑΣ ΔΙΑΘΕΣΕΩΣ ΑΠΟΤΕΛΕΣΜΑΤΩΝ

	Ποσά κλειομ. χρήσ. 2000	Ποσά προηγ. χρήσ. 1999
Καθαρά αποτελ/τα (κέρδη) χρήσεως	8.409.688	(698.015.)
Μείον: Υπόλοιπο αποτελεσμάτων (ζημιών) προηγουμένων χρήσεων	(698.015.)	--------
Σύνολο	7.711.673	(698.015.)
Μείον: 1. Φόρος εισοδήματος	3.084.669	--------
Κέρδη προς διάθεση/ Ζημιές εις νέο	4.627.004	(698.015.)
Η διάθεση των κερδών γίνεται ως εξής:		
1. Τακτικό αποθεματικό	231.350.	--------
2. Πρώτο μέρισμα	1.538.478	--------
7. Αμοιβές από ποσοστά μελών Δ.Σ.	2.800.000	--------
8. Υπόλοιπο κερδών εις νέο	57.176	--------
	4.627.004	--------

Ο Πρόεδρος του Δ.Σ.
ΙΩΑΝΝΗΣ ΣΑΚΕΛΛΑΚΗΣ

Ο Αντιπρόεδρος
ΝΙΚΟΛΑΟΣ ΓΕΡΑΠΕΤΡΙΤΗΣ

Ο Επί του Λογιστηρίου
ΜΙΧΑΗΛ ΤΣΑΜΠΟΥΝΙΕΡΑΚΗΣ

Ηλεκτρονική Στοιχειοθεσία & Δημοσιεύσεις Ισολογισμών «Η ΔΡΑΣΙΣ», Τηλ. 63.790 - 64.393 - 64.200 κ. Μαριά

Η ΔΡΑΣΙΣ
ΑΝΑΚΟΙΝΩΣΕΙΣ - ΙΣΟΛΟΓΙΣΜΟΙ

ΞΕΝΟΔΟΧΕΙΟ ΡΟΔΟΣ ΠΑΛΑΣ Α.Ε.

ΙΣΟΛΟΓΙΣΜΟΣ 31ης ΔΕΚΕΜΒΡΙΟΥ 2000 - 33η ΕΤΑΙΡΙΚΗ ΧΡΗΣΗ (1 ΙΑΝΟΥΑΡΙΟΥ - 31 ΔΕΚΕΜΒΡΙΟΥ 2000) **Μ.Α.Ε 12049/80/Β/86/12**

ΕΝΕΡΓΗΤΙΚΟ

	Ποσά κλειομένης χρήσεως 2000			Ποσά προηγουμένης χρήσεως 1999		
Β. ΕΞΟΔΑ ΕΓΚΑΤΑΣΤΑΣΕΩΣ	Αξία Κτήσ.	Αποσβέσεις	Αναπ. Αξία	Αξία Κτήσ.	Αποσβέσεις	Αναπ. Αξία
1. Εξοδα Ιδρύσεως και πρώτης Εγκατ.	12.753.297	12.753.296	1	12.753.297	12.753.296	1
2. Συναλλαγματικές διαφορές από δάνεια & πιστώσεις	138.389.980	138.389.980	---------	138.389.980	138.389.980	---------
3. Τόκοι δανείων κατασκ. περιόδου	180.571.823	180.571.823	---------	180.571.823	180.571.823	---------
4. Λοιπά έξοδα εγκαταστάσεως	1.520.158	1.520.157	1	1.520.158	1.520.157	1
	333.235.258	333.235.256	2	333.235.258	333.235.256	2
Γ. ΠΑΓΙΟ ΕΝΕΡΓΗΤΙΚΟ						
ΙΙ. Ενσώματες ακινητοποιήσεις:						
1. Γήπεδα - Οικόπεδα	1.990.931.711	---------	1.990.931.711	1.990.931.711	---------	1.990.931.711
3. Κτίρια και Τεχνικά Εργα	8.135.227.828	5.353.968.225	2.781.259.603	7.580.711.832	4.973.470.470	2.607.241.362
4. Μηχανήματα - Τεχνικές Εγκαταστάσεις και λοιπός μηχαν. εξοπλισμός	968.525.442	771.832.454	196.692.988	910.163.917	689.817.649	220.346.268
5. Μεταφορικά Μέσα	80.846.175	40.616.311	40.229.864	102.459.965	53.015.701	49.444.264
6. Επιπλα και λοιπός Εξοπλισμός	2.672.341.699	2.220.276.848	452.064.851	2.351.385.170	1.934.782.091	416.603.079
7. Ακινητοποιήσ. υπό εκτέλ. και προκατ.	98.697	---------	98.697	98.697	---------	98.697
Σύνολο Ακινητοποιήσεων (ΓΙΙ)	13.847.971.552	8.386.693.838	5.461.277.714	12.935.751.292	7.651.085.911	5.284.665.381
ΙΙΙ. Συμμετοχές και άλλες μακροπρόθεσμες χρηματοοικονομικές απαιτήσεις:						
2. Συμμετοχές σε λοιπές επιχειρήσεις			13.880.000			13.880.000
7. Λοιπές μακροπρόθεσμες απαιτήσεις			13.000.000			---------
			26.880.000			13.880.000
Σύνολο Παγίου Ενεργητικού (ΓΙΙ+ΓΙΙΙ)			5.488.157.714			5.298.545.381
Δ. ΚΥΚΛΟΦΟΡΟΥΝ ΕΝΕΡΓΗΤΙΚΟ						
Ι. Αποθέματα:						
4. Αναλώσιμα υλικά και είδη συσκευασίας			81.268.829			64.003.122
ΙΙ. Απαιτήσεις:						
1. Πελάτες			558.291.869			625.978.843
2. Γραμμάτια εισπρακτέα			8.050.000			---------
3α. Επιταγές εισπρακτέες (μεταχρον.)			44.132.603			84.317.257
3β. Επιταγές σε καθυστέρηση (σφραγ/νες)			4.644.099			4.824.099
11. Χρεώστες Διάφοροι			258.532.369			349.721.055
			873.650.940			1.064.841.254
ΙΙΙ. Χρεόγραφα						
3. Λοιπά χρεόγραφα			580.000.			580.000.
IV. Διαθέσιμα						
1. Ταμείο			18.336.845			5.221.313
3. Καταθέσεις Οψεως και Προθεσμίας			1.730.244			652.939
			20.067.089			5.874.252
Σύνολο Κυκλοφ. Ενεργητ. (ΔΙ+ΔΙΙ+ΔΙΙΙ+ΔΙV)			975.566.858			1.135.298.628
Ε. ΜΕΤΑΒΑΤΙΚΟΙ ΛΟΓΑΡ. ΕΝΕΡΓΗΤΙΚΟΥ						
1. Εξοδα Επομένων Χρήσεων			8.014.793			5.738.402
Γενικό Σύνολο Ενεργητικού (Β+Γ+Δ+Ε)			6.471.739.367			6.439.582.413
ΛΟΓΑΡΙΑΣΜΟΙ ΤΑΞΕΩΣ ΧΡΕΩΣΤΙΚΟΙ						
1. Αλλότρια Περιουσιακά Στοιχεία			11.155			3.811
2. Χρεωστικοί λογαριασμοί εγγυήσεων και εμπράγματων ασφαλειών			33.291.637			20.815.000
4. Λοιποί λογαριασμοί τάξεως			209.089.119			497.590.000
			242.391.911			518.408.811

ΠΑΘΗΤΙΚΟ

	Ποσά κλειομ. χρήσεως 2000	Ποσά προηγ. χρήσεως 1999
Α. ΙΔΙΑ ΚΕΦΑΛΑΙΑ		
Ι. Κεφάλαιο Μετοχικό		
1. Καταβλημένο	3.500.000.000	3.500.000.000
ΙΙΙ. Διαφορές αναπροσαρμογής - Επιχορηγήσεις Επενδύσεων:		
3. Επιχορηγήσεις επενδύσεων παγίου ενεργητικού	209.089.119	245.230.819
	209.089.119	245.230.819
IV. Αποθεματικά κεφάλαια:		
1. Τακτικό αποθεματικό	104.449.450	104.449.450
4. Εκτακτα αποθεματικά	309.556.303	309.556.303
5. Αφορολόγητα αποθεματικά ειδικών διατάξεων νόμων	348.815.736	348.815.736
	762.821.489	762.821.489
V. Αποτελέσματα εις νέο:		
Υπόλοιπο κερδών χρήσεως εις νέο	---------	47.339.546
Υπόλοιπο ζημιών χρήσεως εις νέο	(121.033.397)	---------
Σύνολο ιδίων κεφαλαίων (ΑΙ+ΑΙΙΙ+ΑΙV+ΑV)	4.350.877.211	4.555.391.854
Β. ΠΡΟΒΛΕΨΕΙΣ ΓΙΑ ΚΙΝΔΥΝΟΥΣ ΚΑΙ ΕΞΟΔΑ		
1. Προβλέψεις για αποζημ. προσωπικού λόγω εξόδου από την υπηρεσία	21.528.848	21.528.848
2. Λοιπες προβλέψεις	18.492.750	32.492.750
	40.021.598	54.021.598
Γ. ΥΠΟΧΡΕΩΣΕΙΣ		
Ι. Μακροπρόθεσμες Υποχρεώσεις:		
2. Δάνεια Τραπεζών	1.021.549.059	392.701.715
ΙΙ. Βραχυπρόθεσμες Υποχρεώσεις:		
1. Προμηθευτές	310.272.630	246.179.046
3. Τράπεζες λ/βραχυπρ. υποχρεώσεων	411.716.871	771.076.079
4. Προκαταβολές Πελατών	161.315.952	169.613.777
5. Υποχρεώσεις από φόρους - τέλη	59.184.915	107.593.730
6. Ασφαλιστικοί Οργανισμοί	47.475.107	50.956.013
11. Πιστωτές Διάφοροι	59.973.213	66.641.898
	1.049.938.688	1.412.060.543
Σύνολο Υποχρεώσεων (ΓΙ+ΓΙΙ)	2.071.487.747	1.804.762.258
Δ. ΜΕΤΑΒΑΤΙΚΟΙ ΛΟΓ. ΠΑΘΗΤΙΚΟΥ		
1. Εσοδα επομένων χρήσεων	9.352.811	25.406.703
	9.352.811	25.406.703
Γενικό Σύνολο Παθητικού (Α+Β+Γ+Δ)	6.471.739.367	6.439.582.413
ΛΟΓΑΡΙΑΣΜΟΙ ΤΑΞΕΩΣ ΠΙΣΤΩΤΙΚΟΙ		
1. Δικαιούχοι αλλότριων περ. στοιχείων	11.155	3.811
2. Πιστωτικοί λογαρ. εγγυήσεων και εμπράγματων ασφαλειών	33.291.637	20.815.000
4. Λοιποί λογαριασμοί τάξεως	209.089.119	497.590.000
	242.391.911	518.408.811

ΚΑΤΑΣΤΑΣΗ ΛΟΓΑΡΙΑΣΜΟΥ ΑΠΟΤΕΛΕΣΜΑΤΩΝ ΧΡΗΣΕΩΣ
31ης ΔΕΚΕΜΒΡΙΟΥ 2000 (1 ΙΑΝΟΥΑΡΙΟΥ - 31 ΔΕΚΕΜΒΡΙΟΥ 2000)

		Ποσά κλειομ. χρήσεως 2000		Ποσά προηγ. χρήσεως 1999
Ι. ΑΠΟΤΕΛΕΣΜΑΤΑ ΕΚΜΕΤΑΛΛΕΥΣΕΩΣ				
Κύκλος εργασιών (πωλήσεις)		3.159.505.290		3.562.372.851
Μείον: Κόστος παρασχεθείσων υπηρεσιών		2.946.539.888		3.129.387.999
Μικτά Αποτελέσματα κέρδη Εκμεταλλεύσεως		212.965.402		432.984.852
Πλέον: Αλλα έσοδα εκμεταλλεύσεως		86.846.265		82.830.125
Σύνολο		299.811.667		515.814.977
Μείον: 1. Εξοδα διοικητικής λειτουργίας	310.543.372		209.786.684	
3. Εξοδα λειτουργίας διαθέσεως	108.992.644	419.536.016	93.880.432	303.667.116
Μερικά αποτελέσματα (κέρδη ή ζημίες) Εκμεταλλεύσεως		(119.724.349)		212.147.861
ΠΛΕΟΝ: 4. Πιστωτικοί τόκοι και συναφή έσοδα	7.173		7.340.	
Μείον: 3. Χρεωστικοί τόκοι και συναφή έξοδα	163.091.039	(163.083.866)	121.118.826	121.111.486
Ολικά αποτελέσματα (κέρδη ή ζημίες) εκμεταλλεύσεως		(282.808.215)		91.036.375
ΙΙ. Πλέον: Εκτακτα αποτελέσματα				
1. Εκτακτα και ανόργανα έσοδα	207.088.562		46.321.607	
2. Εκτακτα κέρδη	1.514.780		---------	
3. Εσοδα προηγ. χρήσεων	13.877.280		20.815.920	
	222.480.622		67.137.527	
Μείον: 1. Εκτακτα και ανόργανα έξοδα	14.377.910		2.183.626	
2. Εξοδα προηγουμένων χρήσεων	---------	208.102.712	524.008	64.429.893
Οργανικά και έκτακτα αποτελέσματα (κέρδη ή ζημίες)		(74.705.503)		155.466.268
Μείον: Σύνολο αποσβέσεων πάγιων στοιχείων & εξόδων εγκαταστάσεως	757.175.927		707.108.876	
Μείον: Οι από αυτές ενσωμ/νες στο λειτουργικό κόστος	757.175.927	---------	707.108.876	---------
ΚΑΘΑΡΑ ΑΠΟΤΕΛΕΣΜΑΤΑ (κέρδη ή ζημίες) ΧΡΗΣΕΩΣ		(74.705.503)		155.466.268

ΠΙΝΑΚΑΣ ΔΙΑΘΕΣΕΩΣ ΑΠΟΤΕΛΕΣΜΑΤΩΝ

	Ποσά κλειομ. χρήσεως 2000	Ποσά προηγ. χρήσεως 1999
Καθαρά αποτελέσματα (κέρδη ή ζημίες) χρήσεως	(74.705.503)	155.466.268
Υπόλοιπο αποτελεσμάτων (κερδών - ζημιών) προηγούμενων χρήσεων	47.339.546	41.535.164
Μείον: Διαφορές φορολογικού ελέγχου προηγουμένων χρήσεων	(81.796.152)	(42.703.408)
Σύνολο	(109.162.109)	154.298.024
Μείον: 1. Φόρος εισοδήματος	---------	38.986.507
Πλέον: 2. Λοιποί μη ενσωματωμένοι στο λειτουργικό κόστος φόροι	11.871.288	4.971.971
Κέρδη ή (ζημίες)προς διάθεση	(121.033.397)	110.339.546

Η ΔΙΑΘΕΣΗ ΤΩΝ ΚΕΡΔΩΝ ΓΙΝΕΤΑΙ ΩΣ ΕΞΗΣ

1. Τακτικό αποθεματικό	---------	5.000.000
6. Αφορολόγητο αποθεματικό Ν. 1828/89	---------	58.000.000
8. Υπόλοιπο κερδών ή (ζημιών) εις νέο	(121.033.397)	47.339.546
	(121.033.397)	110.339.546

ΣΗΜΕΙΩΣΗ: Η τελευταία αναπροσαρμογή των παγίων στοιχείων, βάσει του Ν. 2065/92, έγινε στη χρήση 1996. Στη χρήση 2000, βάσει του άρθρου 21 του ως άνω νόμου, δεν υφίσταται υποχρέωση διενέργειας αναπροσαρμογής.

Ρόδος, 3 Απριλίου 2001

Ο Πρόεδρος και Διευθύνων Σύμβουλος
ΒΑΣΙΛΕΙΟΣ Α. ΚΑΜΠΟΥΡΑΚΗΣ

Η Αντιπρόεδρος
ΒΑΛΑΣΙΑ Β. ΚΑΜΠΟΥΡΑΚΗ

Ο Οικονομικός Διευθυντής
ΓΙΩΡΓΟΣ Ι. ΠΑΠΑΙΩΑΝΝΟΥ

ΠΙΣΤΟΠΟΙΗΤΙΚΟ ΕΛΕΓΧΟΥ ΟΡΚΩΤΟΥ ΕΛΕΓΚΤΗ - ΛΟΓΙΣΤΗ
Προς τους κ.κ. Μετόχους της Ανώνυμης Εταιρείας ΞΕΝΟΔΟΧΕΙΟΝ ΡΟΔΟΣ ΠΑΛΑΣ Α.Ε."
(Α.Μ.Α.Ε 12049/80/Β/86/12)

Ελέγξαμε τις ανωτέρω Οικονομικές Καταστάσεις καθώς και το σχετικό Προσάρτημα της Ανώνυμης Εταιρείας "ΞΕΝΟΔΟΧΕΙΟΝ ΡΟΔΟΣ ΠΑΛΑΣ Α.Ε." της εταιρικής χρήσεως που έληξε την 31η Δεκεμβρίου 2000. Ο έλεγχός μας έγινε σύμφωνα με τις διατάξεις του άρθρου 37 του Κ.Ν. 2190/1920 «περί Ανωνύμων Εταιρειών», και τις ελεγκτικές διαδικασίες που κρίναμε κατάλληλες, βάσει των αρχών και κανόνων ελεγκτικής που ακολουθεί το Σώμα Ορκωτών Ελεγκτών - Λογιστών. Τέθηκαν στη διάθεσή μας τα βιβλία και στοιχεία που τήρησε η Εταιρεία και μας δόθηκαν οι αναγκαίες για τον έλεγχο πληροφορίες και επεξηγήσεις που ζητήσαμε. Η Εταιρεία εφάρμοσε σωστά το Γενικό Λογιστικό Σχέδιο. Επαληθεύσαμε τη συμφωνία του περιεχομένου της Εκθέσεως Διαχειρίσεως του Διοικητικού Συμβουλίου προς την Τακτική Γενική Συνέλευση των Μετόχων, με τις σχετικές Οικονομικές Καταστάσεις. Το Προσάρτημα περιλαμβάνει τις πληροφορίες που προβλέπονται από την παράγρ. 1 του άρθρου 43α του Κ.Ν. 2190/1920. Κατά την γνώμη μας, οι ανωτέρω Οικονομικές Καταστάσεις οι οποίες προκύπτουν από τα βιβλία και στοιχεία της Εταιρείας απεικονίζουν μαζί με το Προσάρτημα, την περιουσιακή διάρθρωση και την οικονομική θέση της Εταιρείας κατά την 31η Δεκεμβρίου 2000, καθώς και τα αποτελέσματα της χρήσεως που έληξε αυτή την ημερομηνία, βάσει των σχετικών διατάξεων που ισχύουν και λογιστικών αρχών οι οποίες έχουν γίνει γενικά παραδεκτές και δεν διαφέρουν από εκείνες που η Εταιρεία εφάρμοσε στην προηγούμενη χρήση.

Grant Thornton
Ορκωτοί Ελεγκτές
Σύμβουλοι Επιχειρήσεων

Ρόδος, 5 Απριλίου 2001
Ο Ορκωτός Ελεγκτής - Λογιστής
ΓΙΩΡΓΟΣ ΑΘ. ΠΑΡΑΣΚΕΥΟΠΟΥΛΟΣ
Α.Μ. Σ.Ο.Ε.Λ. 11851

Ηλεκτρονική Στοιχειοθεσία & Δημοσιεύσεις Ισολογισμών «Η ΔΡΑΣΙΣ», Τηλ. 63.790 - 64.393 - 64.200 κ. Μαριά

ΒΑΛΣΑΜΗΣ Α.Ε. Εμπορικές και Τουριστικές Επιχειρήσεις

Μ.Α.Ε 16489/80/Β/88/7

ΙΣΟΛΟΓΙΣΜΟΣ 31ης ΔΕΚΕΜΒΡΙΟΥ 2000 - ΕΤΑΙΡΙΚΗ ΧΡΗΣΗ (1 ΙΑΝΟΥΑΡΙΟΥ - 31 ΔΕΚΕΜΒΡΙΟΥ 2000)

ΕΝΕΡΓΗΤΙΚΟ	Ποσά κλειομένης χρήσεως 2000 Αξία Κτήσ.	Αποσβέσ.	Αναπ. Αξία	Ποσά προηγουμ. χρήσεως 1999 Αξία Κτήσ.	Αποσβέσ.	Αναπ. Αξία
Γ. ΠΑΓΙΟ ΕΝΕΡΓΗΤΙΚΟ						
ΙΙ. Ενσώματες ακινητοποιήσεις:						
1. Γήπεδα - Οικόπεδα	297.082.679	-------	297.082.679	280.055.482	-------	280.055.482
3. Κτίρια και Τεχνικά Εργα	269.615.269	218.623.860	50.991.409	230.424.525	171.597.589	58.826.936
4. Μηχ/τα - Τεχνικές Εγκαταστ. και λοιπός μηχαν. εξοπλισμός	14.657.672	14.657.671	1	14.657.672	14.657.671	1
5. Μεταφορικά Μέσα	12.877.990	10.087.759	2.790.231	12.877.990	7.512.161	5.365.829
6. Επιπλα και λοιπός Εξοπλισμός	47.497.686	42.591.110	4.906.576	46.323.411	40.246.620	6.076.791
7. Ακινητ/σεις υπό εκτέλ. & προκατ.	612.727.926	-------	612.727.926	347.424.731	-------	347.424.731
8. Ασώματες ακινητοποιήσεις	8.805.069	7.046.216	1.758.853	8.229.051	7.046.216	1.182.835
Σύνολο Ακινητοποιήσεων (ΓΙΙ)	1.263.264.291	293.006.616	970.257.675	939.992.862	241.060.257	698.932.605
Δ. ΚΥΚΛΟΦΟΡΟΥΝ ΕΝΕΡΓΗΤΙΚΟ						
Ι. Αποθέματα						
1. Εμπορεύματα			143.976.834			158.022.720
ΙΙ. Απαιτήσεις:						
11. Χρεώστες διάφοροι			1.347.998			(21.606.200)
IV. Διαθέσιμα						
1. Ταμείο			19.019.197			33.256.948
Σύνολο Κυκλοφ. Ενεργητ. (ΔΙ+ΔΙΙ+ΔΙV)			164.344.029			169.673.468
Γενικό Σύνολο Ενεργητικού (Γ+Δ)			1.134.601.704			868.606.073

ΠΑΘΗΤΙΚΟ	Ποσά κλειομ. χρήσ. 2000	Ποσά προηγ. χρήσ. 1999
Α. ΙΔΙΑ ΚΕΦΑΛΑΙΑ		
Ι. Κεφάλαιο Μετοχικό (170.000 μετ. των 1.000 δρχ. και 50.500 μετ. των 10.000 δρχ.)		
1. Καταβεβλημένο	675.000.000	675.000.000
V. Αποτελέσματα εις νέο:		
Υπόλοιπο ζημιών χρήσεως εις νέο	(5.527.678)	(61.974.752)
Υπόλοιπο ζημιών προηγ. χρήσεων	(83.278.620)	(51.519.759)
VI. Ποσά για αύξηση κεφαλαίου:		
1. Καταθέσεις μετόχων	141.944.053	-------
Σύνολο ιδίων κεφαλαίων	728.137.755	561.505.489
Γ. ΥΠΟΧΡΕΩΣΕΙΣ		
Ι. Μακροπρόθεσμες Υποχρεώσεις:		
2. Δάνεια Τραπεζών	150.696.293	74.477.080
ΙΙ. Βραχυπρόθεσμες Υποχρεώσεις:		
1. Προμηθευτές	85.464.259	129.151.189
2. Γραμμάτια Πληρωτέα	5.582.077	3.350.930
3. Τράπεζες λ/βραχυπρ. υποχρεώσ.	152.208.879	37.841.875
5. Υποχρεώσεις από φόρους - τέλη	(16.976.201)	(2.413.066)
6. Ασφαλιστικοί Οργανισμοί	2.591.575	1.192.000
11. Πιστωτές Διάφοροι	25.215.169	62.888.224
Σύνολο Υποχρεώσεων (ΓΙ+ΓΙΙ)	404.782.051	306.488.232
Δ. ΜΕΤΑΒΑΤΙΚΟΙ ΛΟΓ. ΠΑΘΗΤΙΚΟΥ	1.681.898	612.352
Γενικό Σύνολο Παθητικού (Α+Γ+Δ)	1.134.601.704	868.606.073

ΣΗΜΕΙΩΣΗ: Εγινε αναπροσαρμογή της αξίας των ακινήτων της εταιρείας σύμφωνα με το Ν. 2065/92 και Ν. 2443/96 την 31.12.2000.

ΚΑΤΑΣΤΑΣΗ ΛΟΓΑΡΙΑΣΜΟΥ ΑΠΟΤΕΛΕΣΜΑΤΩΝ ΧΡΗΣΕΩΣ
31ης ΔΕΚΕΜΒΡΙΟΥ 2000 (1 ΙΑΝΟΥΑΡΙΟΥ - 31 ΔΕΚΕΜΒΡΙΟΥ 2000)

	Ποσά κλειομ. χρήσ. 2000		Ποσά προηγ. χρήσ. 1999	
Ι. ΑΠΟΤΕΛΕΣΜΑΤΑ ΕΚΜΕΤΑΛΛΕΥΣΕΩΣ				
Κύκλος εργασιών (πωλήσεις υπηρ. & αγαθών)		299.174.910		284.541.413
Μείον: Κόστος πωλήσεων		199.546.420		265.888.051
Μικτά Αποτελ/τα (κέρδη) Εκμεταλλεύσεως		99.628.490		18.653.362
Μείον: 1. Εξοδα διοικητικής λειτουργίας	9.125.250		8.125.190	
3. Εξοδα λειτουργίας διαθέσεως	50.517.376	59.642.626	46.610.037	54.735.227
Μερικά αποτελ/τα (κέρδη) Εκμεταλλεύσεως		39.985.864		(36.081.865)
Μείον: 3. Χρεωστικοί τόκοι και συναφή έξοδα		17.879.087		8.409.586
Ολικά αποτελέσματα (κέρδη) εκμεταλλεύσεως		22.106.777		(44.491.451)
Μείον: 1. Εκτακτα και ανόργανα έξοδα		1.145.146		102.000.
Οργανικά και έκτακτα αποτελέσματα (κέρδη)		20.961.631		(44.593.451)
Μείον: Σύνολο αποσβέσεων πάγιων στοιχείων		26.489.309		17.381.301
ΚΑΘΑΡΑ ΑΠΟΤΕΛΕΣΜΑΤΑ (ζημιές) ΧΡΗΣΕΩΣ		(5.527.678)		(61.974.752)

ΠΙΝΑΚΑΣ ΔΙΑΘΕΣΕΩΣ ΑΠΟΤΕΛΕΣΜΑΤΩΝ

	Ποσά κλειομ. χρήσ. 2000	Ποσά προηγ. χρήσ. 1999
Καθαρά αποτελ/τα (ζημιές) χρήσεως	(5.527.678)	(61.974.752)
Πλέον: Υπόλοιπο αποτελεσμάτων (ζημιών) προηγούμενων χρήσεων	(83.278.620)	(51.519.759)
Ζημίες εις νέο	(88.806.298)	(113.494.511)

Ο Πρόεδρος και Διευθύνων Σύμβουλος ΣΑΒΒΑΣ ΒΑΛΣΑΜΗΣ — Το Μέλος Φ. ΒΑΛΣΑΜΗ — Ο Λογιστής ΑΛΕΞ. ΠΑΠΑΠΟΣΤΟΛΟΥ

Ηλεκτρονική Στοιχειοθεσία & Δημοσιεύσεις Ισολογισμών «Η ΔΡΑΣΙΣ», Τηλ. 63.790 - 64.393 - 64.200 κ. Μαριά

ΑΦΟΙ ΠΑΠΑΓΡΗΓΟΡΙΟΥ ΑΝΩΝΥΜΗ ΕΜΠΟΡΙΚΗ ΒΙΟΤΕΧΝΙΚΗ ΕΤΑΙΡΕΙΑ

Μ.Α.Ε. 37821/80/Β/97/9

ΙΣΟΛΟΓΙΣΜΟΣ 31ης ΔΕΚΕΜΒΡΙΟΥ 2000 - 4η ΕΤΑΙΡΙΚΗ ΧΡΗΣΗ (1 ΙΑΝΟΥΑΡΙΟΥ - 31 ΔΕΚΕΜΒΡΙΟΥ 2000)

ΕΝΕΡΓΗΤΙΚΟ	Ποσά κλειομένης χρήσεως 2000 Αξία Κτήσ.	Αποσβέσ.	Αναπ. Αξία	Ποσά προηγουμένης χρήσεως 1999 Αξία Κτήσ.	Αποσβέσ.	Αναπ. Αξία
Β. ΕΞΟΔΑ ΕΓΚΑΤΑΣΤΑΣΕΩΣ						
1. Εξοδα Ιδρύσεως & Α' Εγκατ.	1.860.628	1.488.504	372.124	1.860.628	1.116.378	744.250.
4. Λοιπά έξοδα εγκαταστάσεως	1.631.685	602.460.	1.029.225	1.250.000	249.750.	1.000.250
	3.492.313	2.090.964	1.401.349	3.110.628	1.366.128	1.744.500
Γ. ΠΑΓΙΟ ΕΝΕΡΓΗΤΙΚΟ						
ΙΙ. Ενσώματες ακινητοποιήσεις:						
1. Γήπεδα - Οικόπεδα	12.749.788	---------	12.749.788	9.807.529	---------	9.807.529
3. Κτίρια και Τεχνικά Εργα	183.115.177	35.269.136	147.846.041	168.975.793	19.139.198	149.837.595
4. Μηχ/τα - Τεχνικές Εγκαταστ. και λοιπός μηχαν. εξοπλισμός	3.368.644	1.205.675	2.162.969	3.368.644	727.027	2.641.617
5. Μεταφορικά Μέσα	16.070.000	7.967.833	8.102.167	10.320.000	5.117.333	5.202.667
6. Επιπλα και λοιπός Εξοπλισμός	17.915.071	7.585.129	10.329.942	13.684.607	4.142.933	9.541.674
Σύνολο Ακινητοποιήσεων (ΓΙ+ΓΙΙ)	233.218.680	52.027.773	181.190.907	206.157.573	29.126.491	177.031.082
ΙΙΙ. Συμμ/χές & άλλες μακροπρόθ. χρηματοοικονομικές απαιτήσεις:						
7. Λοιπές Μακροπρόθεσμες Απαιτήσεις			2.678.630			258.630.
Σύνολο Παγίου Ενεργητικού (ΓΙΙ+ΓΙΙΙ)			183.869.537			177.289.712
Δ. ΚΥΚΛΟΦΟΡΟΥΝ ΕΝΕΡΓΗΤΙΚΟ						
Ι. Αποθέματα:						
1. Εμπορεύματα			167.581.330			119.114.028
5. Προκαταβολές για αγορές αποθεμάτων			---------			4.521.608
			167.581.330			123.635.636
ΙΙ. Απαιτήσεις:						
1. Πελάτες	119.937.680			85.674.556		
- Μείον: Προβλέψεις	10.056.743	109.880.937		6.054.276	79.620.280	
3α. Επιταγές εισπρακτέες		31.036.092			4.567.992	
11. Χρεώστες Διάφοροι		26.602.987			27.087.402	
		167.520.016			111.275.674	
ΙΙΙ. Χρεώγραφα						
1. Μετοχές			1.005.000			---------
IV. Διαθέσιμα						
1. Ταμείο			1.435.919			5.689.001
3. Καταθέσεις Οψεως και Προθεσμίας			10.784			10.784
			1.446.703			5.699.785
Σύνολο Κυκλοφ. Ενεργητ. (ΔΙ+ΔΙΙ+ΔΙΙΙ+ΔΙV)			337.553.049			240.611.095
Ε. ΜΕΤΑΒΑΤΙΚΟΙ ΛΟΓ. ΕΝΕΡΓΗΤΙΚΟΥ						
1. Εξοδα επομένων χρήσεων			43.167			1.031.250
Γενικό Σύνολο Ενεργητικού (Β+Γ+Δ+Ε)			522.867.102			420.676.557

ΠΑΘΗΤΙΚΟ	Ποσά κλειομ. χρήσ. 2000	Ποσά προηγ. χρήσ. 1999
Α. ΙΔΙΑ ΚΕΦΑΛΑΙΑ		
Ι. Κεφάλαιο Μετοχικό (17.000 μετοχές των 10.000 δρχ.)		
1. Καταβεβλημένο	170.000.000	170.000.000
ΙΙΙ. Διαφορές αναπροσαρμογής:		
2. Διαφορές από αναπροσ/γή αξίας λοιπών περιουσιακών στοιχείων	11.718.119	--------
IV. Αποθεματικά κεφάλαια:		
1. Τακτικό αποθεματικό	3.728.047	2.377.935
V. Αποτελέσματα εις νέο:		
Υπόλοιπο κερδών χρήσεως εις νέο	770.618	764.172
Σύν. ιδίων κεφαλ. (ΑΙ+ΑΙΙΙ+ΑΙV+ΑV)	186.216.784	173.142.107
Γ. ΥΠΟΧΡΕΩΣΕΙΣ		
ΙΙ. Βραχυπρόθεσμες Υποχρεώσεις:		
1. Προμηθευτές	147.230.274	105.425.942
2. Γραμμάτια πληρωτέα		1.578.440
2α. Επιταγές Πληρωτέες	43.970.600	34.778.682
3. Τράπεζες λογ. βραχ. υποχρεώσεων	47.884.309	19.054.003
4. Προκαταβολές Πελατών	6.185.121	21.792.333
5. Υποχρεώσεις από φόρους-τέλη	21.607.003	20.446.262
6. Ασφαλιστικοί Οργανισμοί	1.083.608	358.788
10. Μερίσματα πληρωτέα	68.689.403	44.100.000
Σύνολο Υποχρεώσεων (ΓΙ)	336.650.318	247.534.450
Γενικό Σύνολο Παθητικού (Α+Γ)	522.867.102	420.676.557

ΣΗΜΕΙΩΣΗ: Εγινε αναπροσαρμογή της αξίας των ακινήτων της εταιρείας σύμφωνα με το Ν. 2065/92 και Ν. 2443/96 την 31.12.2000.

ΚΑΤΑΣΤΑΣΗ ΛΟΓΑΡΙΑΣΜΟΥ ΑΠΟΤΕΛΕΣΜΑΤΩΝ ΧΡΗΣΕΩΣ
31ης ΔΕΚΕΜΒΡΙΟΥ 2000 (1 ΙΑΝΟΥΑΡΙΟΥ - 31 ΔΕΚΕΜΒΡΙΟΥ 2000)

	Ποσά κλειομ. χρήσ. 2000		Ποσά προηγ. χρήσ. 1999	
Ι. ΑΠΟΤΕΛΕΣΜΑΤΑ ΕΚΜΕΤΑΛΛΕΥΣΕΩΣ				
Κύκλος εργασιών (πωλήσεις)		840.440.634		541.951.825
Μείον: Κόστος πωλήσεων		767.763.964		477.066.898
Μικτά Αποτελ/τα (κέρδη) Εκμεταλλεύσεως		72.676.670		64.884.927
Μείον: 1. Εξοδα διοικητικής λειτουργίας	4.524.005		7.516.715	
3. Εξοδα λειτουργίας διαθέσεως	17.277.047	21.801.052	13.904.993	21.421.708
Μερικά αποτελέσματα (κέρδη) Εκμεταλλεύσεως		50.875.618		43.463.219
Μείον: 3. Χρεωστικοί τόκοι και συναφή έξοδα		5.058.053		4.345.905
Ολικά αποτελέσματα (κέρδη) εκμεταλλεύσεως		45.817.565		39.117.314
ΙΙ. Εκτακτα αποτελέσματα				
Πλέον: 2. Εκτακτα κέρδη	36.312		21.371	
Μείον: 1. Εκτακτα και ανόργανα έξοδα	977	35.335	222.844	201.473
Οργανικά και έκτακτα αποτελέσματα (κέρδη)		45.852.900		38.915.841
Μείον: Σύνολο αποσβέσεων πάγιων στοιχείων	22.324.539		19.526.253	
Μείον: Οι από αυτές ενσώμ. στο λειτ/κό κόστος	22.324.539	---------	19.526.253	---------
ΚΑΘΑΡΑ ΑΠΟΤΕΛ/ΤΑ (κέρδη) ΧΡΗΣΕΩΣ προ φόρων		45.852.900		38.915.841

ΠΙΝΑΚΑΣ ΔΙΑΘΕΣΕΩΣ ΑΠΟΤΕΛΕΣΜΑΤΩΝ

	Ποσά κλειομ. χρήσ. 2000	Ποσά προηγ. χρήσ. 1999
Καθαρά αποτελ/τα (κέρδη) χρήσεως	45.852.900	38.915.841
Πλέον: Υπόλοιπο αποτελεσμάτων (κερδών) προηγούμενων χρήσεων	764.172	832.030.
	46.617.072	39.747.871
Μείον: 1. Φόρος εισοδήματος	18.491.160	15.716.224
2. Λοιποί μη ενσωματωμένοι στο λειτουργικό κόστος φόροι	849.182	-------
Κέρδη προς διάθεση	27.276.730	24.031.647
Η διάθεση κερδών γίνεται ως εξής:		
1. Τακτικό αποθεματικό	1.350.112	1.167.475
2. Πρώτο μέρισμα	9.156.000	6.120.000
3. Πρόσθετο μέρισμα	16.000.000	15.980.000
8. Υπόλοιπο κερδών εις νέο	770.618	764.172
	27.276.730	24.031.647

Ο Πρόεδρος του Δ.Σ. & Διευθ. Σύμβουλος ΑΛΕΞΙΟΣ ΗΛ. ΠΑΠΑΓΡΗΓΟΡΙΟΥ — Ο Αντιπρόεδρος ΙΩΑΝΝΗΣ ΗΛ. ΠΑΠΑΓΡΗΓΟΡΙΟΥ — Ο Προϊστάμενος του Λογιστηρίου ΣΥΛΑΣ ΚΥΠΡΙΩΤΗΣ

Ηλεκτρονική Στοιχειοθεσία & Δημοσιεύσεις Ισολογισμών «Η ΔΡΑΣΙΣ», Τηλ. 63.790 - 64.393 - 64.200 κ. Μαριά

ΕΤΥΚΑ Ε.Π.Ε. ΠΡΑΤΗΡΙΟ ΥΓΡΩΝ ΚΑΥΣΙΜΩΝ

ΙΣΟΛΟΓΙΣΜΟΣ 31ης ΔΕΚΕΜΒΡΙΟΥ 2000 - 14η ΕΤΑΙΡΙΚΗ ΧΡΗΣΗ (1 ΙΑΝΟΥΑΡΙΟΥ - 31 ΔΕΚΕΜΒΡΙΟΥ 2000)

ΕΝΕΡΓΗΤΙΚΟ	Ποσά κλειομένης χρήσεως 2000 Αξία Κτήσ.	Αποσβέσ.	Αναπ. Αξία
Γ. ΠΑΓΙΟ ΕΝΕΡΓΗΤΙΚΟ			
ΙΙ. Ενσώματες ακινητοποιήσεις:			
3. Κτίρια και Τεχνικά Εργα	753.506	501.927	251.579
4. Μηχ/τα - Τεχνικές Εγκαταστ. και λοιπός μηχαν. εξοπλισμός	441.000.	440.999	1
5. Μεταφορικά Μέσα	1.609.100	1.609.099	1
6. Επιπλα και λοιπός Εξοπλισμός	1.110.315	975.114	135.201
Σύνολο Ακινητοποιήσεων (ΓΙΙ)	3.913.921	3.527.139	386.782
Δ. ΚΥΚΛΟΦΟΡΟΥΝ ΕΝΕΡΓΗΤΙΚΟ			
Ι. Αποθέματα:			
1. Εμπορεύματα			1.936.257
ΙΙ. Απαιτήσεις:			
11. Χρεώστες Διάφοροι			11.028.853
12. Λογαρ. Διαχειρήσεως - Ελλ. Δημόσιο			1.100.113
			12.128.966
IV. Διαθέσιμα			
1. Ταμείο			74.348
3. Καταθέσεις Οψεως και Προθεσμίας			696.514
			770.862
Σύνολο Κυκλοφ. Ενεργητ. (ΔΙ+ΔΙΙ+ΔΙV)			14.836.085
Ε. ΜΕΤΑΒΑΤΙΚΟΙ ΛΟΓΑΡ. ΕΝΕΡΓΗΤΙΚΟΥ			
1. Εξοδα Επομένων Χρήσεων			7.516.823
Γενικό Σύνολο Ενεργητικού (Γ+Δ)			22.739.690
ΛΟΓΑΡΙΑΣΜΟΙ ΤΑΞΕΩΣ ΧΡΕΩΣΤΙΚΟΙ			
1. Χρεωστικοί λογαριασμοί εγγυήσεως & εμπραγμάτων ασφαλειών			3.000.000

ΠΑΘΗΤΙΚΟ	Ποσά κλειομ. χρήσ. 2000
Α. ΙΔΙΑ ΚΕΦΑΛΑΙΑ	
Ι. Κεφάλαιο Εταιρικό	
1. Καταβεβλημένο	3.000.000
IV. Αποθεματικά κεφάλαια:	
1. Τακτικό αποθεματικό	394.079
Σύνολο ιδίων κεφαλ. (ΑΙ+ΑΙV+ΑV)	3.394.079
Γ. ΥΠΟΧΡΕΩΣΕΙΣ	
ΙΙ. Βραχυπρόθεσμες Υποχρεώσεις:	
1. Προμηθευτές	2.248.911
5. Υποχρεώσεις από φόρους-τέλη	743.461
6. Ασφαλιστικοί Οργανισμοί	2.064.683
11. Πιστωτές Διάφοροι	14.288.556
Σύνολο Υποχρεώσεων (ΓΙΙ)	19.345.611
Γενικό Σύνολο Παθητικού (Α+Γ)	22.739.690
ΛΟΓΑΡΙΑΣΜΟΙ ΤΑΞΕΩΣ ΠΙΣΤΩΤΙΚΟΙ	
1. Πιστωτικοί λογαρ. εγγυήσεως & εμπραγμάτων ασφαλειών	3.000.000

ΣΗΜΕΙΩΣΗ: Δεν υφίσταται λογαριασμός Αποτελεσμάτων Χρήσεως διότι η εταιρεία βρίσκεται σε αδράνεια.

Η Διαχειρίστρια
ΙΩΑΝΝΑ ΜΑΜΙΔΑΚΗ
Α.Δ.Τ. Κ 362551

Ο Επί του λογιστηρίου
ΚΟΥΡΤ Μ. ΟΥΖΕΛ

Ηλεκτρονική Στοιχειοθεσία & Δημοσιεύσεις Ισολογισμών «Η ΔΡΑΣΙΣ», Τηλ. 63.790 - 64.393 - 64.200 κ. Μαριά

ΑΡΧΙΤΕΧΝΙΚΗ Ε.Π.Ε.

ΙΣΟΛΟΓΙΣΜΟΣ 31ης ΔΕΚΕΜΒΡΙΟΥ 2000 - ΕΤΑΙΡΙΚΗ ΧΡΗΣΗ (1 ΙΑΝΟΥΑΡΙΟΥ - 31 ΔΕΚΕΜΒΡΙΟΥ 2000)

ΕΝΕΡΓΗΤΙΚΟ	Ποσά κλειομένης χρήσεως 2000 Αξία Κτήσ.	Αποσβέσ.	Αναπ. Αξία
Β. ΕΞΟΔΑ ΕΓΚΑΤΑΣΤΑΣΕΩΣ			
1. Εξοδα Ιδρύσεως & Α' Εγκατ.	22.074	22.073	1
Γ. ΠΑΓΙΟ ΕΝΕΡΓΗΤΙΚΟ			
ΙΙ. Ενσώματες ακινητοποιήσεις:			
3. Κτίρια και τεχνικά έργα	29.230.110	14.030.446	15.199.664
4. Μηχαν. - Τεχν. Εγκατ. και λοιπός μηχαν. εξοπλ.	1.695.500	1.695.499	1
5. Μεταφορικά Μέσα	137.788	137.787	1
6. Επιπλα & λοιπός Εξοπλισμός	12.538.740	12.538.739	1
Σύνολο Ακινητοποιήσεων	43.602.138	28.402.471	15.199.667
Δ. ΚΥΚΛΟΦ. ΕΝΕΡΓΗΤΙΚΟ			
ΙΙ. Απαιτήσεις:			
11. Χρεώστες Διάφοροι			548.341
IV. Διαθέσιμα			
1. Ταμείο			23.425.892
Σύνολο Κυκλοφ. Ενεργητικού			23.974.233
Γενικό Σύνολο Ενεργητικού (Β+Γ+Δ)			39.173.901

ΠΑΘΗΤΙΚΟ	Ποσά κλειομ. χρήσ. 2000
Α. ΙΔΙΑ ΚΕΦΑΛΑΙΑ	
Ι. Κεφάλαιο Εταιρικό	
1. Καταβεβλημένο	6.000.000
IV. Αποθεματικά κεφάλαια:	
1. Τακτικό αποιεματικό	2.090.000
V. Αποτελέσματα εις νέο:	
Υπόλοιπο κερδών χρήσεων εις νέο	13.580.429
VI. Ποσά για αύξηση κεφαλαίου:	
1. Καταθέσεις μετόχων	13.412.846
Σύνολο ιδίων κεφαλαίων	35.083.275
Γ. ΥΠΟΧΡΕΩΣΕΙΣ	
ΙΙ. Βραχυπρόθεσμες Υποχρεώσεις:	
1. Προμηθευτές	132.411
5. Υποχρεώσεις από φόρους-τέλη	3.197.727
6. Ασφ/κοί Οργανισμοί	364.200.
11. Πιστωτές Διάφοροι	396.288
Σύνολο Υποχρεώσεων (ΓΙΙ)	4.090.626
Γενικό Σύνολο Παθητικού (Α+Γ)	39.173.901

ΚΑΤΑΣΤΑΣΗ ΛΟΓΑΡΙΑΣΜΟΥ ΑΠΟΤΕΛΕΣΜ. ΧΡΗΣΕΩΣ
31ης ΔΕΚΕΜΒΡ. 2000 (1 ΙΑΝΟΥΑΡ. - 31 ΔΕΚΕΜΒΡ. 2000)

		Ποσά κλ. χρήσ. 2000
Ι. ΑΠΟΤΕΛΕΣΜΑΤΑ ΕΚΜΕΤΑΛΛΕΥΣΕΩΣ		
Κύκλος εργασιών (πωλήσεις)		36.565.327
Μείον: Κόστος πωλήσεων		13.201.568
Μικτά Αποτελέσμ. (κέρδη) Εκμεταλλεύσ.		23.363.759
Μείον: 1. Εξοδα διοικητικής λειτουργίας	1.438.986	
3. Εξοδα λειτουργίας διαθέσεως	1.292.613	2.731.599
Μερικά αποτελέσμ. (κέρδη) Εκμεταλλεύσ.		20.632.160
Μείον: Σύνολο αποσβέσεων πάγιων στοιχείων		5.297.598
ΚΑΘΑΡΑ ΑΠΟΤΕΛΕΣΜΑΤΑ (κέρδη) ΧΡΗΣΕΩΣ		15.334.562

ΠΙΝΑΚΑΣ ΔΙΑΘΕΣΕΩΣ ΑΠΟΤΕΛΕΣΜΑΤΩΝ

	Ποσά κλ. χρήσ. 2000
Καθαρά αποτελ. (κέρδη) χρήσεως	15.334.562
Η διάθεση κερδών γίνεται ως εξής:	
1. Τακτικό αποθεματικό	1.300.000
2. Φόρος εισοδήματος	2.683.549
3. Επιχειρηματικές αμοιβές	7.017.280
8. Υπόλοιπο κερδών εις νέο	4.333.733
	15.334.562

Ο Διαχειριστής
ΚΩΣΤΑΣ ΚΩΝΣΤΑΝΤΙΝΙΔΗΣ

Ο Λογιστής
ΤΑΚΗΣ ΚΩΝΣΤΑΝΤΙΝΟΥ
ΑΡ. ΑΔΕΙΑΣ Α' ΤΑΞΗΣ 004783

Ηλεκτρονική Στοιχειοθεσία & Δημοσιεύσεις Ισολογισμών «Η ΔΡΑΣΙΣ», Τηλ. 63.790 - 64.393 - 64.200 κ. Μαριά

ΠΟΛΥΔΟΜΙΚΗ Ε.Π.Ε.

ΙΣΟΛΟΓΙΣΜΟΣ 31ης ΔΕΚΕΜΒΡΙΟΥ 2000 - 3η ΕΤΑΙΡΙΚΗ ΧΡΗΣΗ (1 ΙΑΝΟΥΑΡΙΟΥ - 31 ΔΕΚΕΜΒΡΙΟΥ 2000)

ΕΝΕΡΓΗΤΙΚΟ	Ποσά κλειομένης χρήσεως 2000 Αξία Κτήσ.	Αποσβέσ.	Αναπ. Αξία
Γ. ΠΑΓΙΟ ΕΝΕΡΓΗΤΙΚΟ			
ΙΙ. Ενσώματες ακινητοποιήσεις:			
5. Μεταφορικά μέσα	1.897.005	94.850.	1.802.155
6. Επιπλα και λοιπός Εξοπλισμός	514.150.	24.578	489.572
Σύνολο Ακινητοποιήσεων (ΓΙΙ)	2.411.155	119.428	2.291.727
Δ. ΚΥΚΛΟΦΟΡΟΥΝ ΕΝΕΡΓΗΤΙΚΟ			
Ι. Αποθέματα:			
2. Προϊόντα έτοιμα και ημιτελή			23.379.057
ΙΙ. Απαιτήσεις:			
1. Πελάτες			88.771.721
2. Γραμμάτια Εισπρακτέα			7.000.000
2α. Επιταγές εισπρακτέες			11.595.272
11. Χρεώστες Διάφοροι			4.328.480
IV. Διαθέσιμα			
1. Ταμείο			5.150.700
Σύνολο Κυκλοφ. Ενεργητ. (ΔΙ+ΔΙΙ+ΔΙV)			140.225.230
Ε. ΜΕΤΑΒΑΤΙΚΟΙ ΛΟΓΑΡ. ΕΝΕΡΓΗΤΙΚΟΥ			86.678
Γενικό Σύνολο Ενεργητικού (Γ+Δ+Ε)			142.603.635

ΠΑΘΗΤΙΚΟ	Ποσά κλειομ. χρήσ. 2000
Α. ΙΔΙΑ ΚΕΦΑΛΑΙΑ	
Ι. Κεφάλαιο Εταιρικό	52.500.000
IV. Αποθεματικά κεφάλαια:	
5. Αφορολόγητα αποθεματικά	5.917.184
V. Αποτελέσματα εις νέο:	
Υπόλοιπο κερδών χρήσ.ς εις νέο	25.647.969
Σύνολο ιδίων κεφαλαίων	84.065.153
Γ. ΥΠΟΧΡΕΩΣΕΙΣ	
ΙΙ. Βραχυπρόθεσμες Υποχρεώσεις:	
1. Προμηθευτές	34.923.555
5. Υποχρεώσεις από φόρους-τέλη	10.900.317
11. Πιστωτές Διάφοροι	12.714.610
Σύνολο Υποχρεώσεων (ΓΙΙ)	58.538.482
Γενικό Σύνολο Παθητικού (Α+Γ)	142.603.635

ΚΑΤΑΣΤΑΣΗ ΛΟΓΑΡΙΑΣΜΟΥ ΑΠΟΤΕΛΕΣΜΑΤΩΝ ΧΡΗΣΕΩΣ
31ης ΔΕΚΕΜΒΡΙΟΥ 2000 (1 ΙΑΝΟΥΑΡΙΟΥ - 31 ΔΕΚΕΜΒΡΙΟΥ 2000)

	Ποσά κλειομ. χρήσ. 2000
Ι. ΑΠΟΤΕΛΕΣΜΑΤΑ ΕΚΜΕΤΑΛΛΕΥΣΕΩΣ	
Κύκλος εργασιών (πωλήσεις)	197.239.458
Μείον: Κόστος πωληθέντων	154.470.756
Μικτά Αποτελέσματα (κέρδη) Εκμεταλλεύσεως	42.768.702
Μείον: 1. Εξοδα διοικητικής λειτουργίας	7.149.279
Ολικά αποτελέσματα (κέρδη) Εκμεταλλεύσεως	35.619.423
Μείον: Σύνολο αποσβέσεων πάγιων στοιχείων	116.320.
ΚΑΘΑΡΑ ΑΠΟΤΕΛ/ΤΑ (κέρδη) ΧΡΗΣΕΩΣ προ φόρων	35.503.103

ΠΙΝΑΚΑΣ ΔΙΑΘΕΣΕΩΣ ΑΠΟΤΕΛΕΣΜΑΤΩΝ

	Ποσά κλειομ. χρήσ. 2000
Καθαρά αποτελ/τα (κέρδη) χρήσεως	35.503.103
Μείον: Αφορολόγητο αποθεματικό	5.917.184
Σύνολο	29.585.919
Μείον: Φόρος εισοδήματος	7.869.963
Επιχειρηματικαί αμοιβαί	7.100.620
Κέρδη εις νέο	14.615.336

Ο Διαχειριστής
ΣΤΥΛΙΑΝΟΣ ΜΑΝΩΛΑΚΙΟΣ

Ο Λογιστής
ΚΟΥΡΤ Μ. ΟΥΖΕΛ

Ηλεκτρονική Στοιχειοθεσία & Δημοσιεύσεις Ισολογισμών «Η ΔΡΑΣΙΣ», Τηλ. 63.790 - 64.393 - 64.200 κ. Μαριά

ΓΕΝΙΚΗ ΤΟΥΡΙΣΤΙΚΗ Α.Ε.

Μ.Α.Ε 12209/80/Β/86/172 ΙΣΟΛΟΓΙΣΜΟΣ 31ης ΔΕΚΕΜΒΡ. 1999 - ΕΤΑΙΡΙΚΗ ΧΡΗΣΗ (1 ΙΑΝΟΥΑΡ. - 31 ΔΕΚΕΜΒΡ. 1999)

ΕΝΕΡΓΗΤΙΚΟ	Ποσά κλειομ. χρήσ. 1999	Ποσά προηγ. χρήσ. 1998
Β. ΕΞΟΔΑ ΕΓΚΑΤΑΣΤΑΣΕΩΣ		
1. Εξοδα Ιδρύσεως και Α' Εγκατ.	5.924.495	5.924.495
4. Λοιπά έξοδα εγκαταστάσεως	724.528	724.528
	6.649.023	6.649.023
Γ. ΠΑΓΙΟ ΕΝΕΡΓΗΤΙΚΟ		
ΙΙ. Ενσώματες ακινητοποιήσεις		
1. Γήπεδα - Οικόπεδα	20.218.698	20.218.698
7. Ακινητ. υπό εκτέλ. & προκατ.	5.728.920	5.728.920
Σύνολο Ακινητοποιήσεων	25.947.618	25.947.618
Σύνολο Παγίου Ενεργητικού (ΓΙΙ)	25.947.618	25.947.618
Δ. ΚΥΚΛΟΦ. ΕΝΕΡΓΗΤΙΚΟ		
ΙΙ. Απαιτήσεις		
11. Χρεώστες Διάφοροι	97.703	97.703
IV. Διαθέσιμα		
1. Ταμείο	4.646.788	4.646.788
Σύνολο Κυκλοφ. Ενεργητ. (ΔΙΙ+ΔΙV)	4.744.491	4.744.491
Γενικό Σύν. Ενεργητικού (Β+Γ+Δ)	37.341.132	37.341.132

ΠΑΘΗΤΙΚΟ	Ποσά κλειομ. χρήσ. 1999	Ποσά προηγ. χρήσ. 1998
Α. ΙΔΙΑ ΚΕΦΑΛΑΙΑ		
Ι. Κεφάλαιο Μετοχικό		
1. Καταβλημένο	36.909.000	36.909.000
Σύνολο ιδίων κεφαλαίων (ΑΙ)	36.909.000	36.909.000
Γ. ΥΠΟΧΡΕΩΣΕΙΣ		
ΙΙ. Βραχυπρόθεσμες υποχρεώσεις		
1. Προμηθευτές	113.904	113.904
5. Υποχρεώσεις από φόρους-τέλη	318.228	318.228
Σύνολο υποχρεώσεων (ΓΙΙ)	432.132	432.132
Γενικό Σύνολο Παθητικού (Α+Γ)	37.341.132	37.341.132

Σημείωση: Η εταιρεία δέν έχει λογαρ. αποτελεσμάτων χρήσεως διότι ευρίσκεται στό στάδιο ιδρύσεως καί οργανώσεως.

Ο ΠΡΟΕΔΡΟΣ ΤΟΥ Δ.Σ
ΙΩΑΝΝΗΣ ΚΟΡΝΑΡΟΠΟΥΛΟΣ
Α.Δ.Τ. Ι 384037

ΟΙ ΔΙΕΥΘΥΝΟΝΤΕΣ ΣΥΜΒΟΥΛΟΙ
Ν. ΜΑΛΤΕΖΟΣ - Ι.ΚΑΤΣΑΡΙΔΗΣ
Α.Δ.Τ. Σ 389708 - Α.Δ.Τ. Β 800281

Ο Προϊστάμενος Λογιστηρίου
ΤΑΚΗΣ ΚΩΝΣΤΑΝΤΙΝΟΥ
Α.Δ.Τ. Θ 537095

Ηλεκτρονική Στοιχειοθεσία & Δημοσιεύσεις Ισολογισμών «Η ΔΡΑΣΙΣ», Τηλ. 63.790 - 64.393 - 64.200 κ. Μαριά

ΠΟΛΥΓΩΝΟ Ε.Π.Ε.

ΙΣΟΛΟΓΙΣΜΟΣ 31ης ΔΕΚΕΜΒΡΙΟΥ 1997 - 2η ΕΤΑΙΡΙΚΗ ΧΡΗΣΗ (1 ΙΑΝΟΥΑΡΙΟΥ - 31 ΔΕΚΕΜΒΡΙΟΥ 1997)

ΕΝΕΡΓΗΤΙΚΟ	Ποσά κλειομένης χρήσεως 1997 Αξία Κτήσ.	Αποσβέσ.	Αναπ. Αξία
Β. ΕΞΟΔΑ ΕΓΚΑΤΑΣΤΑΣΕΩΣ			
4. Λοιπά έξοδα εγκαταστάσεως	12.656.117	2.531.223	10.124.894
Δ. ΚΥΚΛΟΦ. ΕΝΕΡΓΗΤΙΚΟ			
Ι. Αποθέματα:			
2. Προϊόντα έτοιμα και ημιτελή-Υποπροϊόντα και Υπολείμματα			64.640.240
ΙΙ. Απαιτήσεις:			
1. Πελάτες			125.854.001
11. Χρεώστες διάφοροι			405.883
IV. Διαθέσιμα			
1. Ταμείο			56.203.565
Σύνολο Κυκλοφορούντος Ενεργητικού			247.103.689
Γενικό Σύνολο Ενεργητικού (Β+Γ+Δ)			257.228.583

ΠΑΘΗΤΙΚΟ	Ποσά κλειομ. χρήσ. 1997
Α. ΙΔΙΑ ΚΕΦΑΛΑΙΑ	
Ι. Κεφάλαιο Εταιρικό	
1. Καταβεβλημένο	3.000.000
V. Αποτελέσματα εις νέο	
Υπόλοιπο ζημιών χρήσεως εις νέο	(2.350.432)
Σύνολο ιδίων κεφαλαίων	649.568
Γ. ΥΠΟΧΡΕΩΣΕΙΣ	
ΙΙ. Βραχυπρόθεσμες Υποχρεώσεις.:	
1. Προμηθευτές	20.183.160
3. Τράπεζες λ/βραχ. υποχρεώσεων	38.670.622
5. Υποχρεώσεις από φόρους-τέλη	1.568.157
6. Ασφαλιστικοί οργανισμοί	217.036
Σύνολο Υποχρεώσεων	60.638.975
Δ. ΜΕΤΑΒ/ΚΟΙ ΛΟΓ. ΠΑΘΗΤΙΚΟΥ	
1. Εσοδα επομένων χρήσεων	195.940.000
Γενικό Σύν. Παθητικού (Α+Γ+Δ)	257.228.543

ΚΑΤΑΣΤΑΣΗ ΛΟΓΑΡΙΑΣΜΟΥ ΑΠΟΤΕΛΕΣΜΑΤΩΝ ΧΡΗΣΕΩΣ
31ης ΔΕΚΕΜΒΡΙΟΥ 1997 (1 ΙΑΝΟΥΑΡΙΟΥ - 31 ΔΕΚΕΜΒΡΙΟΥ 1997)

		Ποσά κλειομ. χρήσ. 1997
Ι. ΑΠΟΤΕΛΕΣΜΑΤΑ ΕΚΜΕΤΑΛΛΕΥΣΕΩΣ		
Κύκλος εργασιών (πωλήσεις)		13.016.273
Μείον: Κόστος πωλήσεων		2.593.748
Μικτά Αποτελ/τα (κέρδη) Εκμεταλλεύσεως		10.422.525
Μείον: 1. Εξοδα διοικητ. λειτουργίας	3.581.877	
3. Εξοδα λειτουργίας διαθέσεως	590.713	4.172.590
Μερικά αποτελ/τα (κέρδη) Εκμεταλλεύσεως		6.249.935
Μείον: 3. Χρεωστικοί τόκοι και συναφή έξοδα		3.314.991
Ολικά αποτελέσματα (κέρδη) εκμεταλλεύσεως		2.934.944
Μείον: Εκτακτα και ανόργανα έξοδα		656.186
Οργανικά και έκτακτα αποτελ/τα (κέρδη)		2.278.758
Μείον: Σύνολο αποσβέσεων παγίων στοιχείων		2.531.223
ΚΑΘΑΡΑ ΑΠΟΤΕΛΕΣΜΑΤΑ (ζημίες) ΧΡΗΣΕΩΣ		(252.465.)

ΠΙΝΑΚΑΣ ΔΙΑΘΕΣΕΩΣ ΑΠΟΤΕΛΕΣΜΑΤΩΝ

	Ποσά κλειομ. χρήσ. 1997
Καθαρά αποτελ/τα (ζημίες) χρήσεως	(252.465.)
Πλέον: Υπόλοιπο αποτελεσμάτων (ζημιών) προηγ. χρήσεων	(1.179.904)
Φόρος εισοδήματος	(918.063.)
Ζημίες εις νέο	(2.350.432)

Η Διαχειρίστρια
ΤΣΑΜΠΙΚΑ - ΕΙΡΗΝΗ ΑΝΤΩΝΟΓΛΟΥ

Ο Υπεύθυνος Λογιστηρίου
ΕΜΜΑΝΟΥΗΛ ΓΙΑΝΝΟΥΡΗΣ

Ηλεκτρονική Στοιχειοθεσία & Δημοσιεύσεις Ισολογισμών «Η ΔΡΑΣΙΣ», Τηλ. 63.790 - 64.393 - 64.200 κ. Μαριά

ΔΩΔΕΚΑΝΗΣΙΑΚΗ ΕΤΑΙΡΕΙΑ ΠΕΤΡΕΛΑΙΟΕΙΔΩΝ Ε.Π.Ε.

ΙΣΟΛΟΓΙΣΜΟΣ 31ης ΔΕΚΕΜΒΡΙΟΥ 1998 - 1η ΕΤΑΙΡΙΚΗ ΧΡΗΣΗ (30 ΙΟΥΛΙΟΥ 1997 - 31 ΔΕΚΕΜΒΡΙΟΥ 1998)

ΕΝΕΡΓΗΤΙΚΟ	Ποσά κλειομένης χρήσεως 1998 Αξία Κτήσ.	Αποσβέσ.	Αναπ. Αξία
Β. ΕΞΟΔΑ ΕΓΚΑΤΑΣΤΑΣΕΩΣ			
1. Εξοδα Ιδρύσεως & Α' Εγκατ.	226.020.	226.020.	--------
Γ. ΠΑΓΙΟ ΕΝΕΡΓΗΤΙΚΟ			
ΙΙ. Ενσώματες ακινητοποιήσεις:			
6. Επιπλα και λοιπός Εξοπλισμός	778.762	778.761	1
Σύνολο Παγίου Ενεργητικού (ΓΙΙ)	778.762	778.761	1
Δ. ΚΥΚΛΟΦΟΡΟΥΝ ΕΝΕΡΓΗΤΙΚΟ			
Ι. Αποθέματα:			
1. Εμπορεύματα			4.336.378
ΙΙ. Απαιτήσεις:			
1. Πελάτες			12.694.620
3α. Επιταγές εισπρακτέες			4.203.495
11. Χρεώστες Διάφοροι			15.068.841
			31.966.956
IV. Διαθέσιμα			
1. Ταμείο			1.660.797
2. Καταθέσεις Οψεως και Προθεσμίας			7.429
			1.668.226
Σύνολο Κυκλοφ. Ενεργητ. (ΔΙ+ΔΙΙ+ΔΙV)			37.971.560
Γενικό Σύνολο Ενεργητικού (Β+Γ+Δ)			37.971.561

ΠΑΘΗΤΙΚΟ	Ποσά κλειομ. χρήσ. 1998
Α. ΙΔΙΑ ΚΕΦΑΛΑΙΑ	
1. Καταβεβλημένο	3.000.000
Σύνολο ιδίων κεφαλαίων	3.000.000
Γ. ΥΠΟΧΡΕΩΣΕΙΣ	
ΙΙ. Βραχυπρόθεσμες Υποχρεώσεις:	
1. Προμηθευτές	18.335.068
2α. Επιταγές πληρωτέες	6.356.340
5. Υποχρεώσεις από φόρους-τέλη	3.443.050
6. Ασφαλιστικοί Οργανισμοί	507.020.
10. Μερίσματα πληρωτέα	6.164.183
Σύνολο Υποχρεώσεων	34.805.661
Δ. ΜΕΤΑΒΑΤΙΚΟΙ ΛΟΓ. ΠΑΘΗΤΙΚΟΥ	
2. Εξοδα χρήσεως δουλευμένα	165.900.
Γενικό Σύνολο Παθητικού (Α+Γ+Δ)	37.971.561

ΚΑΤΑΣΤΑΣΗ ΛΟΓΑΡΙΑΣΜΟΥ ΑΠΟΤΕΛΕΣΜΑΤΩΝ ΧΡΗΣΕΩΣ
31ης ΔΕΚΕΜΒΡΙΟΥ 1998 (30 ΙΟΥΛΙΟΥ 1997 - 31 ΔΕΚΕΜΒΡΙΟΥ 1998)

		Ποσά κλειομ. χρήσ. 1998
Ι. ΑΠΟΤΕΛΕΣΜΑΤΑ ΕΚΜΕΤΑΛΛΕΥΣΕΩΣ		
Κύκλος εργασιών (πωλήσεις)		10.874.906
Μείον: Κόστος πωλήσεων		9.756.620
Μικτά Αποτελέσματα (κέρδη) Εκμεταλλεύσεως		1.118.286
Πλέον: Αλλα έσοδα εκμεταλλεύσεως		18.509.899
Σύνολο		19.628.185
Μείον: 1. Εξοδα διοικητικής λειτουργίας	7.862.783	
3. Εξοδα λειτουργίας διαθέσεως	2.282.044	10.144.827
ΚΑΘΑΡΑ ΑΠΟΤΕΛ/ΤΑ (κέρδη) ΧΡΗΣΕΩΣ προ φόρων		9.483.358

ΠΙΝΑΚΑΣ ΔΙΑΘΕΣΕΩΣ ΑΠΟΤΕΛΕΣΜΑΤΩΝ

	Ποσά κλειομ. χρήσ. 1998
Καθαρά αποτελ. (κέρδη) χρήσεως	9.483.358
Μείον: 1. Φόρος εισοδήματος	3.319.175
Κέρδη προς διάθεση	6.164.183
Η διάθεση κερδών γίνεται ως εξής:	
2. Μερίσματα πληρωτέα	6.164.183
	6.164.183

Ρόδος 30 Μαρτίου 1999
Οι διαχειριστής
ΚΩΝΣΤΑΝΤΙΝΟΣ ΠΑΡ. ΧΡΥΣΟΧΟΪΔΗΣ
Α.Δ.Τ.: Λ 393658

Ηλεκτρονική Στοιχειοθεσία & Δημοσιεύσεις Ισολογισμών «Η ΔΡΑΣΙΣ», Τηλ. 63.790 - 64.393 - 64.200 κ. Μαριά

«ΕΜΠΟΡΟΤΟΥΡΙΣΤΙΚΗ Α.Ε.» - ΞΕΝΟΔΟΧΕΙΟΝ ΑΙΓΛΗ

ΜΑΕ: 12188/80/Β/86/151 **ΙΣΟΛΟΓΙΣΜΟΣ 31ης ΔΕΚΕΜΒΡΙΟΥ 2000 - ΕΤΑΙΡΙΚΗ ΧΡΗΣΗ (1 ΙΑΝΟΥΑΡΙΟΥ - 31 ΔΕΚΕΜΒΡΙΟΥ 2000)**

ΕΝΕΡΓΗΤΙΚΟ	Ποσά κλειομένης χρήσεως 2000			Ποσά προηγουμ. χρήσεως 1999		
Β. ΕΞΟΔΑ ΕΓΚΑΤΑΣΤΑΣΕΩΣ	Αξία Κτήσ.	Αποσβέσ.	Αναπ. Αξία	Αξία Κτήσ.	Αποσβέσ.	Αναπ. Αξία
1. Εξοδα Ιδρύσ. & Α' Εγκατ/σεως	33.000.	32.999	1	33.000.	32.999	1
Γ. ΠΑΓΙΟ ΕΝΕΡΓΗΤΙΚΟ						
ΙΙ. Ενσώματες ακινητοποιήσεις:						
1. Γήπεδα - Οικόπεδα	27.135.416	-----	27.135.416	19.382.440	-----	19.382.440
3. Κτίρια και Τεχνικά Εργα	67.403.014	67.403.013	1	67.403.014	67.403.013	1
4. Μηχ/τα - Τεχνικές Εγκατ/σεις & λοιπός μηχαν/κός εξοπλισμός	4.266.349	4.145.214	121.135	4.126.349	4.126.348	1
5. Μεταφορικά μέσα	80.000.	79.999	1	80.000.	79.999	1
6. Επιπλα και λοιπός Εξοπλισμός	10.284.683	9.999.556	285.127	10.159.020	9.858.002	301.018
Σύνολο Ακινητοποιήσεων (ΓΙΙ)	109.169.462	81.627.782	27.541.680	101.150.823	81.467.362	19.683.461
Δ. ΚΥΚΛΟΦ. ΕΝΕΡΓΗΤΙΚΟ						
ΙΙ. Απαιτήσεις:						
10 Επισφαλείς - Επίδικοι πελάτες & χρεώστες			6.397.440			8.715.903
11. Χρεώστες Διάφοροι			8.715.903			2.504.068
12. Λογαρ. διαχειρ. - Ελλ. Δημόσιο			5.385.240			2.519.828
IV. Διαθέσιμα						
1. Ταμείο			1.132.194			635.649
Σύνολο Κυκλοφορούντος Ενεργητικού (ΔΙ+ΔΙΙ+ΔΙV)			21.630.777			14.375.448
Γενικό Σύνολο Ενεργητικού (Β+Γ+Δ)			49.172.458			34.058.910

ΠΑΘΗΤΙΚΟ	Ποσά κλειομ. χρήσ. 2000	Ποσά προηγ. χρήσ. 1999
Α. ΙΔΙΑ ΚΕΦΑΛΑΙΑ		
Ι. Κεφάλαιο Μετοχικό		
1. Καταβεβλημένο	58.000.000	58.000.000
ΙΙΙ. Διαφορές αναπροσαρμογής:		
2. Διαφορές από αναπροσαρμογή αξίας λοιπών περιουσιακών στοιχείων	7.752.976	-----
IV. Αποθεματικά κεφάλαια:		
4. Εκτακτα αποθεματικά	2.997.727	2.997.727
V. Αποτελέσματα εις νέο:		
Υπόλ. κερδών χρήσεως εις νέο	4.938.628	-----
Υπόλ. ζημιών χρήσεως εις νέο	-----	(1.056.120)
Υπόλ. ζημιών προηγουμ. χρήσεων εις νέο	(27.841.883)	(26.785.763)
Σύνολο ιδίων κεφαλαίων	45.847.448	33.155.844
Γ. ΥΠΟΧΡΕΩΣΕΙΣ		
ΙΙ. Βραχυπρόθεσμες Υποχρεώσεις:		
1. Προμηθευτές	-----	300.000.
3. Τράπεζες λογ. βραχ. υποχρεώσεων	2.020.534	-----
5. Υποχρεώσεις από φόρους-τέλη	365.830.	128.159
6. Ασφαλιστικοί Οργανισμοί	482.885	474.907
11. Πιστωτές διάφοροι	455.761	-----
Σύνολο Υποχρεώσεων (ΓΙΙ)	3.325.010	903.066
Γενικό Σύνολο Παθητικού (Α+Γ)	49.172.458	34.058.910

ΣΗΜΕΙΩΣΗ: Εγινε αναπροσαρμογή της αξίας των ακινήτων της εταιρείας σύμφωνα με το Ν. 2065/92 και Ν. 2443/96 την 31.12.2000.

ΚΑΤΑΣΤΑΣΗ ΛΟΓΑΡΙΑΣΜΟΥ ΑΠΟΤΕΛΕΣΜΑΤΩΝ ΧΡΗΣΕΩΣ
31ης ΔΕΚΕΜΒΡΙΟΥ 2000 (1 ΙΑΝΟΥΑΡΙΟΥ - 31 ΔΕΚΕΜΒΡΙΟΥ 2000)

		Ποσά κλειομ. χρήσ. 2000		Ποσά προηγ. χρήσ. 1999
Ι. ΑΠΟΤΕΛΕΣΜΑΤΑ ΕΚΜΕΤΑΛΛΕΥΣΕΩΣ				
Κύκλος εργασιών (πωλήσεις)		31.776.471		31.361.287
Μείον: Κόστος πωλήσεων		-----		-----
Μικτά Αποτελ/τα (κέρδη) Εκμεταλλεύσεως		31.776.471		31.361.287
Πλέον: Αλλα έσοδα εκμεταλλεύσεως		-----		178.074
Σύνολο		31.776.471		31.539.361
Μείον: 1. Εξοδα διοικητικής λειτουργίας	26.071.681		31.628.427	
3. Εξοδα λειτουργίας διαθέσεως	598.580.	26.670.261	42.857	31.671.284
Μερικά αποτελ/τα (κέρδη) Εκμεταλλεύσεως		5.106.210		(131.923.)
Μείον: 2. Εκτακτες ζημιές		7.162		46.133
Οργανικά και έκτακτα αποτελέσματα (κέρδη)		5.099.048		(178.056.)
Μείον: Σύνολο αποσβέσεων πάγιων στοιχείων		160.420.		878.064
ΚΑΘΑΡΑ ΑΠΟΤΕΛΕΣΜΑΤΑ (κέρδη) ΧΡΗΣΕΩΣ		4.938.628		(1.056.120)

ΠΙΝΑΚΑΣ ΔΙΑΘΕΣΕΩΣ ΑΠΟΤΕΛΕΣΜΑΤΩΝ

	Ποσά κλειομ. χρήσ. 2000	Ποσά προηγ. χρήσ. 1999
Καθαρά αποτελ. (κέρδη) χρήσεως	4.938.628	(1.056.120)
Μείον: Υπόλοιπο αποτελεσμάτων (ζημιών) προηγούμενων χρήσεων	(27.841.883)	(26.785.763)
Σύνολο	(22.903.255)	(27.841.883)

Ο Πρόεδρος
ΝΙΚΟΣ ΦΑΡΜΑΚΙΔΗΣ

Η Διευθ. Σύμβουλος
ΜΑΡΙΑ ΦΑΡΜΑΚΙΔΟΥ

Ο Λογιστής
ΚΟΥΡΤ Μ. ΟΥΖΕΛ

Ηλεκτρονική Στοιχειοθεσία & Δημοσιεύσεις Ισολογισμών «Η ΔΡΑΣΙΣ», Τηλ. 63.790 - 64.393 - 64.200 κ. Μαριά

Τουριστικαί - Εμπορικαί Επιχειρήσεις ΦΙΛΙΠΠΙΔΗΣ Α.Ε.

Μ.Α.Ε 20150/80/Β/89/94 **ΙΣΟΛΟΓΙΣΜΟΣ 31ης ΔΕΚΕΜΒΡΙΟΥ 2000 - 12η ΕΤΑΙΡΙΚΗ ΧΡΗΣΗ (1 ΙΑΝΟΥΑΡΙΟΥ - 31 ΔΕΚΕΜΒΡΙΟΥ 2000)**

ΕΝΕΡΓΗΤΙΚΟ	Ποσά κλειομένης χρήσεως 2000			Ποσά προηγουμ. χρήσεως 1999		
Γ. ΠΑΓΙΟ ΕΝΕΡΓΗΤΙΚΟ	Αξία Κτήσ.	Αποσβέσ.	Αναπ. Αξία	Αξία Κτήσ.	Αποσβέσ.	Αναπ. Αξία
ΙΙ. Ενσώματες ακινητοποιήσεις:						
1. Γήπεδα - Οικόπεδα	29.957.760	-----	29.957.760	21.398.400	-----	21.398.400
3. Κτίρια και Τεχνικά Εργα	31.842.390	27.929.518	3.912.872	31.842.390	25.382.127	6.460.263
4. Μηχ/τα - τεχνικές εγκαταστ. και λοιπος μηχανολ. εξοπλισμός	1.646.057	1.646.056	1	1.646.057	1.529.890	116.167
5. Μεταφορικά Μέσα	5.076.280	4.676.278	400.002	13.016.226	8.797.593	4.218.633
6. Επιπλα και λοιπός Εξοπλισμός	14.219.982	12.725.638	1.494.344	13.402.982	11.373.476	2.029.506
Σύνολο Ακινητοποιήσεων (ΓΙΙ)	82.742.469	46.977.490	35.764.979	81.306.055	47.083.086	34.222.969
Δ. ΚΥΚΛΟΦΟΡΟΥΝ ΕΝΕΡΓΗΤΙΚΟ						
Ι. Αποθέματα:						
1. Εμπορεύματα			157.950.			265.668
ΙΙ. Απαιτήσεις:						
1. Πελάτες			4.558.250			5.115.002
11. Χρεώστες Διάφοροι			5.337.867			389.549
IV. Διαθέσιμα						
1. Ταμείο			5.102.901			7.132.180
3. Καταθέσεις Οψεως και Προθεσμίας			501.861			12.467
Σύνολο Κυκλοφορούντος Ενεργητικού (ΔΙ+ΔΙΙ+ΔΙV)			15.658.829			12.914.866
Γενικό Σύνολο Ενεργητικού (Β+Γ+Δ)			51.423.808			47.137.835
ΛΟΓΑΡΙΑΣΜΟΙ ΤΑΞΕΩΣ ΧΡΕΩΣΤΙΚΟΙ						
1. Αλλότρια περιουσιακά στοιχεία			5.829.096			5.829.096

ΠΑΘΗΤΙΚΟ	Ποσά κλειομ. χρήσ. 2000	Ποσά προηγ. χρήσ. 1999
Α. ΙΔΙΑ ΚΕΦΑΛΑΙΑ		
Ι. Κεφάλαιο Μετοχικό (4.124 μετοχές των 10.000 δρχ.)		
1. Καταβεβλημένο	41.240.000	41.240.000
ΙΙΙ. Διαφορές αναπροσαρμογής:		
2. Διαφορές από αναπροσαρμογή	9.700.	9.700.
IV. Αποθεματικά κεφάλαια:		
1. Τακτικό αποθεματικό	99.121	99.121
V. Αποτελέσματα εις νέο:		
Υπόλοιπο ζημιών χρήσεως εις νέο	(18.933.213)	(10.825.677)
Υπόλοιπο κερδών προηγ. χρήσεων	384.384	384.384
Υπόλοιπο ζημιών προηγ. χρήσεως	(2.716.403)	(450.086.)
Σύνολο ιδίων κεφαλαίων (ΑΙ+ΑΙΙΙ+ΑΙV+ΑV)	20.083.589	30.457.442
Β. ΠΡΟΒΛΕΨΕΙΣ ΓΙΑ ΚΙΝΔΥΝΟΥΣ		
2. Λοιπές προβλέψεις	4.610.000	4.610.000
Γ. ΥΠΟΧΡΕΩΣΕΙΣ		
ΙΙ. Βραχυπρόθεσμες Υποχρεώσεις:		
1. Προμηθευτές	11.949.057	4.203.325
3. Τράπεζες λογ. βραχ. υποχρεώσεων	4.000.000	4.000.000
5. Υποχρεώσεις από φόρους και τέλη	137.115	131.600.
6. Ασφαλιστικοί οργανισμοί	7.471.049	3.399.481
Σύνολο Υποχρεώσεων (ΓΙΙ)	23.557.221	11.734.406
Δ. ΜΕΤΑΒΑΤΙΚΟΙ ΛΟΓ. ΠΑΘΗΤΙΚΟΥ		
2. Εξοδα χρήσεως δουλευμένα	3.172.998	335.987
Γενικό Σύν. Παθητικού (Α+Β+Γ+Δ)	51.423.808	47.137.835
ΛΟΓΑΡΙΑΣΜΟΙ ΤΑΞΕΩΣ ΠΙΣΤΩΤΙΚΟΙ		
1. Δικαιούχοι αλλότρ. περιουσ. στοιχ.	5.829.096	5.829.096

ΚΑΤΑΣΤΑΣΗ ΛΟΓΑΡΙΑΣΜΟΥ ΑΠΟΤΕΛΕΣΜΑΤΩΝ ΧΡΗΣΕΩΣ
31ης ΔΕΚΕΜΒΡΙΟΥ 2000 (1 ΙΑΝΟΥΑΡΙΟΥ - 31 ΔΕΚΕΜΒΡΙΟΥ 2000)

		Ποσά κλειομ. χρήσ. 2000		Ποσά προηγ χρήσ. 1999
Ι. ΑΠΟΤΕΛΕΣΜΑΤΑ ΕΚΜΕΤΑΛΛΕΥΣΕΩΣ				
Κύκλος εργασιών (πωλήσεις)		68.733.388		62.591.999
Μείον: Κόστος πωλήσεων		72.878.006		63.371.124
Μικτά Αποτελέσματα (ζημιές) Εκμεταλλεύσεως		(4.144.618)		(779.125.)
Μείον: 1. Εξοδα διοικητικής λειτουργίας		7.020.505		7.745.371
Μερικά αποτελέσματα (ζημιές) Εκμεταλλεύσεως		(11.165.123)		(8.524.496)
Μείον: 3. Χρεωστικοί τόκοι και συναφή έξοδα		2.079.341		693.047
Ολικά αποτελέσματα (ζημίες) εκμεταλλεύσεως		(13.244.464)		(9.217.543)
Μείον: ΕΚΤΑΚΤΑ ΑΠΟΤΕΛΕΣΜΑΤΑ				35.642
1. Εκτακτα και ανόργανα έξοδα		11.916		-----
2. Εκτακτες ζημίες		2.265.837		(9.253.185)
Οργανικά και έκτακτα αποτελέσματα (ζημίες)		(15.522.217)		
Μείον: Σύνολο αποσβέσ. πάγιων στοιχείων	5.393.513		5.907.715	
Μείον: Οι από αυτές ενσώμ. στο λειτ/κό κόστος	5.393.513	-----	5.907.715	-----
ΚΑΘΑΡΑ ΑΠΟΤΕΛΕΣΜΑΤΑ (ζημίες) ΧΡΗΣΕΩΣ		(15.522.217)		(9.253.185)

ΠΙΝΑΚΑΣ ΔΙΑΘΕΣΕΩΣ ΑΠΟΤΕΛΕΣΜΑΤΩΝ

	Ποσά κλειομ. χρήσ. 2000	Ποσά προηγ. χρήσ. 1999
Καθαρά αποτελ/τα (ζημίες) χρήσεως	(15.522.217)	(9.253.185)
Πλέον: Υπόλοιπο αποτελεσμάτων (ζημιών) προηγ. χρήσεων	(2.716.403)	(450.086.)
Σύνολο	(18.238.620)	(9.703.271)
Μείον: 2. Λοιποί μη ενσωματωμένοι στο λειτουρ. κόστος φόροι	(3.410.996	1.572.492
Ζημιές εις νέο	(21.649.616)	(11.275.763)

ΣΗΜΕΙΩΣΗ: Η τελευταία αναπροσαρμογή της αξίας των ακινήτων έγινε το 2000 σύμφωνα με το Ν. 2065/92.

Ο Πρόεδρος του Δ.Σ. & Διευθύνων Σύμβουλος
ΓΕΩΡΓΙΟΣ ΦΙΛΙΠΠΙΔΗΣ

Η Αντιπρόεδρος του Δ.Σ.
ΣΟΦΙΑ ΦΙΛΙΠΠΙΔΟΥ

Ο επί του Λογιστηρίου
ΜΙΧΑΗΛ Γ. ΤΣΑΜΠΟΥΝΙΕΡΑΚΗΣ

Ηλεκτρονική Στοιχειοθεσία & Δημοσιεύσεις Ισολογισμών «Η ΔΡΑΣΙΣ», Τηλ. 63.790 - 64.393 - 64.200 κ. Μαριά

Η ΔΡΑΣΙΣ
ΑΝΑΚΟΙΝΩΣΕΙΣ - ΙΣΟΛΟΓΙΣΜΟΙ

ΞΕΝΟΔΟΧΕΙΑΚΕΣ ΚΑΙ ΤΟΥΡΙΣΤΙΚΕΣ ΕΠΙΧΕΙΡΗΣΕΙΣ ΑΧΟΥΣΑ Α.Ε.

Μ.Α.Ε: 18425/80/Β/88/153

ΙΣΟΛΟΓΙΣΜΟΣ 31ης ΔΕΚΕΜΒΡΙΟΥ 1999 - ΕΤΑΙΡΙΚΗ ΧΡΗΣΗ (1 ΙΑΝΟΥΑΡΙΟΥ - 31 ΔΕΚΕΜΒΡΙΟΥ 1999)

ΕΝΕΡΓΗΤΙΚΟ	Ποσά κλειομένης χρήσεως 1999			Ποσά προηγουμένης χρήσεως 1998		
	Αξία Κτήσ.	Αποσβέσ.	Αναπ. Αξία	Αξία Κτήσ.	Αποσβέσ.	Αναπ. Αξία
Β. ΕΞΟΔΑ ΕΓΚΑΤΑΣΤΑΣΕΩΣ						
1. Εξοδα Ιδρύσεως & Α' Εγκατ.	22.059.444	22.059.444	------	22.059.444	22.059.444	------
Γ. ΠΑΓΙΟ ΕΝΕΡΓΗΤΙΚΟ						
ΙΙ. Ενσώματες ακινητοποιήσεις:						
1. Γήπεδα - Οικόπεδα	89.280.000	------	89.280.000	89.280.000	------	89.280.000
3. Κτίρια και Τεχνικά Εργα	383.976.208	252.440.766	131.535.442	383.976.208	223.241.956	160.734.252
4. Μηχ/τα - Τεχνικές Εγκαταστ. και λοιπός μηχαν. εξοπλισμός	7.370.649	7.370.414	235	7.091.666	7.091.431	235
6. Επιπλα και λοιπός Εξοπλισμός	84.005.779	72.616.023	11.389.756	69.769.163	69.768.700	463
Σύνολο Ακινητοποιήσεων (ΓΙΙ)	564.632.636	332.427.203	232.205.433	550.117.037	300.102.087	250.014.950
Δ. ΚΥΚΛΟΦΟΡΟΥΝ ΕΝΕΡΓΗΤΙΚΟ						
Ι. Αποθέματα:						
1. Εμπορεύματα			1.773.550			1.675.480
ΙΙ. Απαιτήσεις:						
1. Πελάτες			110.158.292			136.471.492
12. Λογαρ. διαχ. προκ. και πιστώσεων			65.000.000			------
IV. Διαθέσιμα						
1. Ταμείο			23.833.137			23.016.061
Σύνολο Κυκλοφ. Ενεργητ. (ΔΙ+ΔΙΙ+ΔΙV)			200.764.979			161.163.033
Γενικό Σύνολο Ενεργητικού (Β+Γ+Δ)			432.970.412			411.177.983

ΠΑΘΗΤΙΚΟ	Ποσά κλειομ. χρήσ. 1999	Ποσά προηγ. χρήσ. 1998
Α. ΙΔΙΑ ΚΕΦΑΛΑΙΑ		
Ι. Κεφάλαιο Μετοχικό (246.000 μετοχές των 1.000 δρχ.)		
1. Καταβεβλημένο	246.000.000	246.000.000
ΙΙΙ. Διαφορές αναπροσαρμογής:		
2. Διαφορές από αναπροσ/γή αξίας λοιπών περιουσιακών στοιχείων	5.683.016	5.683.016
3. Επιχορηγήσεις παγίου ενεργητικού	56.484.000	56.484.000
V. Αποτελέσματα εις νέο:		
Υπόλοιπο ζημιών χρήσεως εις νέο	(46.005.199)	(49.683.017)
Σύνολο ιδίων κεφαλαίων	262.161.817	258.483.999
Γ. ΥΠΟΧΡΕΩΣΕΙΣ		
Ι. Μακροπρόθεσμες Υποχρεώσεις:		
2. Δάνεια Τραπεζών	45.080.525	48.826.664
ΙΙ. Βραχυπρόθεσμες Υποχρεώσεις:		
1. Προμηθευτές	30.415.345	21.630.072
3. Τράπεζες λ/βραχ/σμων υποχρεώσεων	40.923.435	28.245.917
5. Υποχρεώσεις από φόρους - τέλη	20.247.946	23.400.832
6. Ασφαλιστικοί Οργανισμοί	25.009.560	24.277.791
11. Πιστωτές διάφοροι	9.131.784	6.312.708
Σύνολο Υποχρεώσεων (ΓΙ+ΓΙΙ)	170.808.595	152.693.984
Γενικό Σύνολο Παθητικού (Α+Γ)	432.970.412	411.177.983

ΚΑΤΑΣΤΑΣΗ ΛΟΓΑΡΙΑΣΜΟΥ ΑΠΟΤΕΛΕΣΜΑΤΩΝ ΧΡΗΣΕΩΣ
31ης ΔΕΚΕΜΒΡΙΟΥ 1999 (1 ΙΑΝΟΥΑΡΙΟΥ - 31 ΔΕΚΕΜΒΡΙΟΥ 1999)

		Ποσά κλειομ. χρήσ. 1999		Ποσά προηγ. χρήσ. 1998
Ι. ΑΠΟΤΕΛΕΣΜΑΤΑ ΕΚΜΕΤΑΛΛΕΥΣΕΩΣ				
Κύκλος εργασιών (πωλήσεις)		140.953.800		115.249.188
Μείον: Κόστος πωλήσεων		103.534.029		105.569.639
Μικτά Αποτελ/τα (κέρδη) Εκμεταλλεύσεως		37.419.771		9.679.549
Μείον: 1. Εξοδα διοικητικής λειτουργίας	1.795.265		2.227.028	
3. Εξοδα λειτουργίας διαθέσεως	3.555.155	5.350.420	3.345.098	5.572.126
Μερικά αποτελ/τα (κέρδη) Εκμεταλλεύσεως		32.069.351		4.107.423
Μείον: 3. Χρεωστικοί τόκοι και συναφή έξοδα		9.532.808		9.979.605
Ολικά αποτελέσματα (κέρδη) εκμεταλλεύσεως		22.536.543		(5.872.182)
Μείον: 1. Εκτακτα και ανόργανα έξοδα		18.858.725		4.909.838
Οργανικά και έκτακτα αποτελέσματα (κέρδη)		3.677.818		(10.782.020)
Μείον: Σύνολο αποσβέσεων πάγιων στοιχείων	22.325.116		------	
Μείον: Οι από αυτές ενσώμ. στο λειτ/κό κόστος	22.325.116	------	------	------
ΚΑΘΑΡΑ ΑΠΟΤΕΛΕΣΜΑΤΑ (κέρδη) ΧΡΗΣΕΩΣ		3.677.818		(10.782.020)

ΠΙΝΑΚΑΣ ΔΙΑΘΕΣΕΩΣ ΑΠΟΤΕΛΕΣΜΑΤΩΝ

	Ποσά κλειομ. χρήσ. 1999	Ποσά προηγ. χρήσ. 1998
Καθαρά αποτελ/τα (κέρδη) χρήσεως	3.677.818	(10.782.028)
Μείον: Υπόλοιπο αποτελεσμάτων (ζημιών) προηγ. χρήσεων	(49.683.017)	(38.900.997)
Ζημιές εις νέο	(46.005.199)	(49.683.017)

Ο Πρόεδρος του Δ.Σ
ΣΤΕΡΓΟΣ ΤΑΧΡΑΜΑΝΗΣ

Ο Διευθύνων Σύμβουλος
ΙΩΑΝΝΗΣ ΖΕΡΒΟΣ

Ο Λογιστής
ΥΓΕΙΟΝΟΜΑΚΗΣ ΚΟΚΚΙΜΙΔΗΣ

Ηλεκτρονική Στοιχειοθεσία & Δημοσιεύσεις Ισολογισμών «Η ΔΡΑΣΙΣ», Τηλ. 63.790 - 64.393 - 64.200 κ. Μαριά

ΗΛΙΟΣ ΠΑΛΛΑΣ Α.Ε. - ΤΟΥΡΙΣΤΙΚΕΣ ΕΚΜΕΤΑΛΛΕΥΣΕΙΣ

Μ.Α.Ε 12349/70/Β/86/312

ΙΣΟΛΟΓΙΣΜΟΣ 31ης ΔΕΚΕΜΒΡΙΟΥ 2000 - 15η ΕΤΑΙΡΙΚΗ ΧΡΗΣΗ (1 ΙΑΝΟΥΑΡΙΟΥ - 31 ΔΕΚΕΜΒΡΙΟΥ 2000)

ΕΝΕΡΓΗΤΙΚΟ	Ποσά κλειομένης χρήσεως 2000			Ποσά προηγουμ. χρήσεως 1999		
Γ. ΠΑΓΙΟ ΕΝΕΡΓΗΤΙΚΟ	Αξία Κτήσ.	Αποσβέσ.	Αναπ. Αξία	Αξία Κτήσ.	Αποσβέσ.	Αναπ. Αξία
ΙΙ. Ενσώματες ακινητοποιήσεις:						
3. Κτίρια και Τεχνικά Εργα	60.279.756	52.967.659	7.312.097	60.279.756	52.280.238	7.999.518
4. Μηχ/τα - Τεχνικές Εγκαταστ. & λοιπός μηχαν/κός εξοπλισμός	5.483.245	5.483.244	1	5.483.245	5.446.245	37.000.
5. Μεταφορικά Μέσα	17.957	17.956	1	17.957	17.956	1
6. Επιπλα και λοιπός Εξοπλισμός	33.180.016	31.292.412	1.887.604	33.180.016	30.134.391	3.045.625
Σύνολο Ακινητοποιήσεων (ΓΙΙ)	98.960.974	89.761.271	9.199.703	98.960.974	87.878.830	11.082.144
ΙΙΙ. Συμμ/χές & άλλες μακροπρόθ. χρηματοοικονομικές απαιτήσεις:						
7. Λοιπές Μακροπρόθεσμες Απαιτήσεις			26.360.			26.360.
Σύνολο Παγίου Ενεργητικού (ΓΙ+ΓΙΙΙ)			9.226.063			11.108.504
Δ. ΚΥΚΛΟΦΟΡΟΥΝ ΕΝΕΡΓΗΤΙΚΟ						
ΙΙ. Απαιτήσεις:						
11. Χρεώστες Διάφοροι			21.018.583			506.938
IV. Διαθέσιμα						
1. Ταμείο			6.695			17.317
3. Καταθέσεις Οψεως και Προθεσμίας			117.455			23.049.467
			124.150.			23.066.784
Σύνολο Κυκλοφ. Ενεργητ. (ΔΙ+ΔΙΙ+ΔΙV)			21.142.733			23.573.722
Ε. ΜΕΤΑΒΑΤΙΚΟΙ ΛΟΓΑΡΙΑΣΜΟΙ ΕΝΕΡΓΗΤΙΚΟΥ						
2. Εσοδα χρήσεως εισπρακτέα			-------			149.437
			-------			149.437
Γενικό Σύνολο Ενεργητικού (Γ+Δ+Ε)			30.368.796			34.831.663
ΛΟΓΑΡΙΑΣΜΟΙ ΤΑΞΕΩΣ ΧΡΕΩΣΤΙΚΟΙ						
4. Λοιποί λογαριασμοί τάξεως			44.150.255			44.150.255

ΠΑΘΗΤΙΚΟ	Ποσά κλειομ. χρήσ. 2000	Ποσά προηγ. χρήσ. 1999
Α. ΙΔΙΑ ΚΕΦΑΛΑΙΑ		
Ι. Κεφάλαιο Μετοχικό (33.000. μετοχές των 1.000 δρχ.)		
1. Καταβεβλημένο	33.000.000	33.000.000
V. Αποτελέσματα εις νέο:		
Υπόλοιπο ζημιών χρήσεως εις νέο	(2.694.748)	(606.171.)
Υπόλοιπο ζημιών προηγ. χρήσεων	(7.571.846)	(6.965.675)
	(10.266.594)	(7.571.846)
Σύνολο ιδίων κεφαλαίων (ΑΙ+ΑV)	22.733.406	25.428.154
Β. ΠΡΟΒΛΕΨΕΙΣ ΓΙΑ ΚΙΝΔΥΝΟΥΣ ΚΑΙ ΕΞΟΔΑ		
1. Προβλ. για αποζ/ση προσωπικού λόγω εξόδου από την υπηρεσία	4.549.258	4.549.258
Γ. ΥΠΟΧΡΕΩΣΕΙΣ		
ΙΙ. Βραχυπρόθεσμες Υποχρεώσεις:		
1. Προμηθευτές	639.345	2.838.977
5. Υποχρεώσεις από φόρους - τέλη	22.528	18.584
6. Ασφαλιστικοί Οργανισμοί	-------	800.963
Σύνολο Υποχρεώσεων (ΓΙΙ)	661.873	3.658.524
Δ. ΜΕΤΑΒΑΤΙΚΟΙ ΛΟΓ. ΠΑΘΗΤΙΚΟΥ		
2. Εξοδα χρήσεως δουλευμένα	2.424.259	1.195.727
	2.424.259	1.195.727
Γενικό Σύν. Παθητικού (Α+Β+Γ+Δ)	30.368.796	34.831.663
ΛΟΓΑΡΙΑΣΜΟΙ ΤΑΞΕΩΣ ΠΙΣΤΩΤΙΚΟΙ		
4. Λοιποί λογαριασμοί τάξεως	44.150.255	44.150.255

ΚΑΤΑΣΤΑΣΗ ΛΟΓΑΡΙΑΣΜΟΥ ΑΠΟΤΕΛΕΣΜΑΤΩΝ ΧΡΗΣΕΩΣ
31ης ΔΕΚΕΜΒΡΙΟΥ 2000 (1 ΙΑΝΟΥΑΡΙΟΥ - 31 ΔΕΚΕΜΒΡΙΟΥ 2000)

		Ποσά κλειομ. χρήσ. 2000		Ποσά προηγ. χρήσ. 1999
Ι. ΑΠΟΤΕΛΕΣΜΑΤΑ ΕΚΜΕΤΑΛΛΕΥΣΕΩΣ				
Κύκλος εργασιών (πωλήσεις υπηρεσιών)		------		58.743.965
Μείον: Κόστος πωλήσεων		1.882.441		49.323.268
Μικτά Αποτελ/τα (ζημιές) Εκμεταλλεύσεως		(1.882.441)		9.420.697
Μείον: 1. Εξοδα διοικητικής λειτουργίας	831.503		11.896.084	
3. Εξοδα λειτουργίας διαθέσεως	------	831.503	1.125.906	13.021.990
Μερικά αποτελ/τα (ζημιές) Εκμεταλλεύσεως		(2.713.944)		(3.601.293)
Μείον: 3. Πιστωτικοί τόκοι έσοδα		127.711		2.249.186
Ολικά αποτελ/τα (ζημιές) εκμεταλλεύσεως		(2.586.233)		(1.352.107)
ΙΙ. Πλέον: Εκτακτα αποτελέσματα				
3. Εσοδα προηγ. χρήσεων		------		745.936
Μείον: 1. Εκτακτα και ανόργανα έξοδα	32.325		------	
3. Εξοδα προηγ. χρήσεων	76.190.	(108.515.)	------	------
Οργανικά και έκτακτα αποτελέσματα (ζημιές)		(2.694.748)		(606.171.)
Μείον: Σύνολο αποσβέσ. πάγιων στοιχείων	1.882.441		8.018.042	
Μείον: Οι από αυτές ενσώμ/νες στο λειτ/κό κόστος	1.882.441	------	8.018.042	------
ΚΑΘΑΡΑ ΑΠΟΤΕΛΕΣΜΑΤΑ (ζημιές) ΧΡΗΣΕΩΣ		(2.694.748)		(606.171.)

ΠΙΝΑΚΑΣ ΔΙΑΘΕΣΕΩΣ ΑΠΟΤΕΛΕΣΜΑΤΩΝ

	Ποσά κλειομ. χρήσ. 2000	Ποσά προηγ. χρήσ. 1999
Καθαρά αποτελ/τα (ζημιές) χρήσεως	(2.694.748)	(606.171.)
Πλέον: Υπόλοιπο αποτελεσμάτων (ζημιών) προηγούμενων χρήσεων	(7.571.846)	(6.965.675)
Σύνολο	(10.266.594)	(7.571.846)
Ζημιές εις νέον	(10.266.594)	(7.571.846)

Ρόδος 29 Φεβρουαρίου 2001

Ο Πρόεδρος του Δ.Σ.
CLAES BERNHARD
Α. ΔΙΑΒ. DP-128210

Ο Εξουσιοδοτημένος Σύμβουλος
ΙΩΝ ΓΚΟΝΟΣ
ΑΔΤ: Ι. 391202

Ο Εντεταλμένος σύμβουλος & Οικονομικός Διευθυντής
ΚΩΝΣΤΑΝΤΙΝΟΣ ΠΡΑΝΤΗΣ
ΑΔΤ: Μ. 948192
Αρ. Αδείας Α' τάξης 0004161

Ο Λογιστής
ΣΠΥΡΟΣ ΤΑΚΚΟΣ
ΑΔΤ: Ι 390281

Ηλεκτρονική Στοιχειοθεσία & Δημοσιεύσεις Ισολογισμών «Η ΔΡΑΣΙΣ», Τηλ. 63.790 - 64.393 - 64.200 κ. Μαριά



Με το φακό της Δράσης



Με αρκετό καμάρι οι νεαροί παίκτες του Αρη Αρχαγγέλου ποζάρουν στο «φακό της Δράσης»



Ο mr Hawai «φτιάχνει» τα... δικά του



Ομόρφυνε το γήπεδο των Αγίων Αποστόλων



Που να... σφίξουν και οι ζέστες!



Πρόεδρος, προπονητής, τα πάντα είναι ο Κώστας Παπαοικονόμου για τον Πετρώνα. Πως λέμε «παντός καιρού»



Πολύ ωραίο στυλ...



Για περάστε, στο μπουφέ του Ευαγόρα!



Ο φακός εντόπισε τον Νικήτα στο «Κλειστό»



Δεν θυμίζουν Νουρέγιεφ;

Grand Hotel

GR



PIANO BAR



Προτιμήστε το νέο μας
piano bar με τον πιανίστα μας

Τάκη Τσώνη

YELLOW SPOT



Ο τέλειος συνδυασμός ποιότητας και οικονομίας

RODEO

Καλοκαιρινή collection 2001














RODEO

Ισως η πιο αγαπημένη τάση για το φετεινό καλοκαίρι για μια πιο «ψαγμένη» εμφάνιση αυτή τη σεζόν

ΥΠΟΔΕΧΘΕΙΤΕ ΤΟ ΚΑΛΟΚΑΙΡΙ
Σ' ΕΝΑ ΧΩΡΟ 300 Τ.Μ.
• ΜΕ ΑΝΕΤΟ PARKING
• ΜΕ ΕΠΩΝΥΜΑ ΡΟΥΧΑ
• ΑΝΔΡΙΚΑ • ΓΥΝΑΙΚΕΙΑ
• ΠΑΙΔΙΚΑ • ΠΑΠΟΥΤΣΙΑ
& ΑΞΕΣΟΥΑΡ

ΑΠΟΘΗΚΗ:
Πάροδος ΚΑΝΑΔΑ 72 - ΤΗΛ: 74108



ΚΑΤΑΣΤΗΜΑΤΑ:
Γρηγ. Λαμπράκη 35, Αμερικής 42, Γαλλίας 10

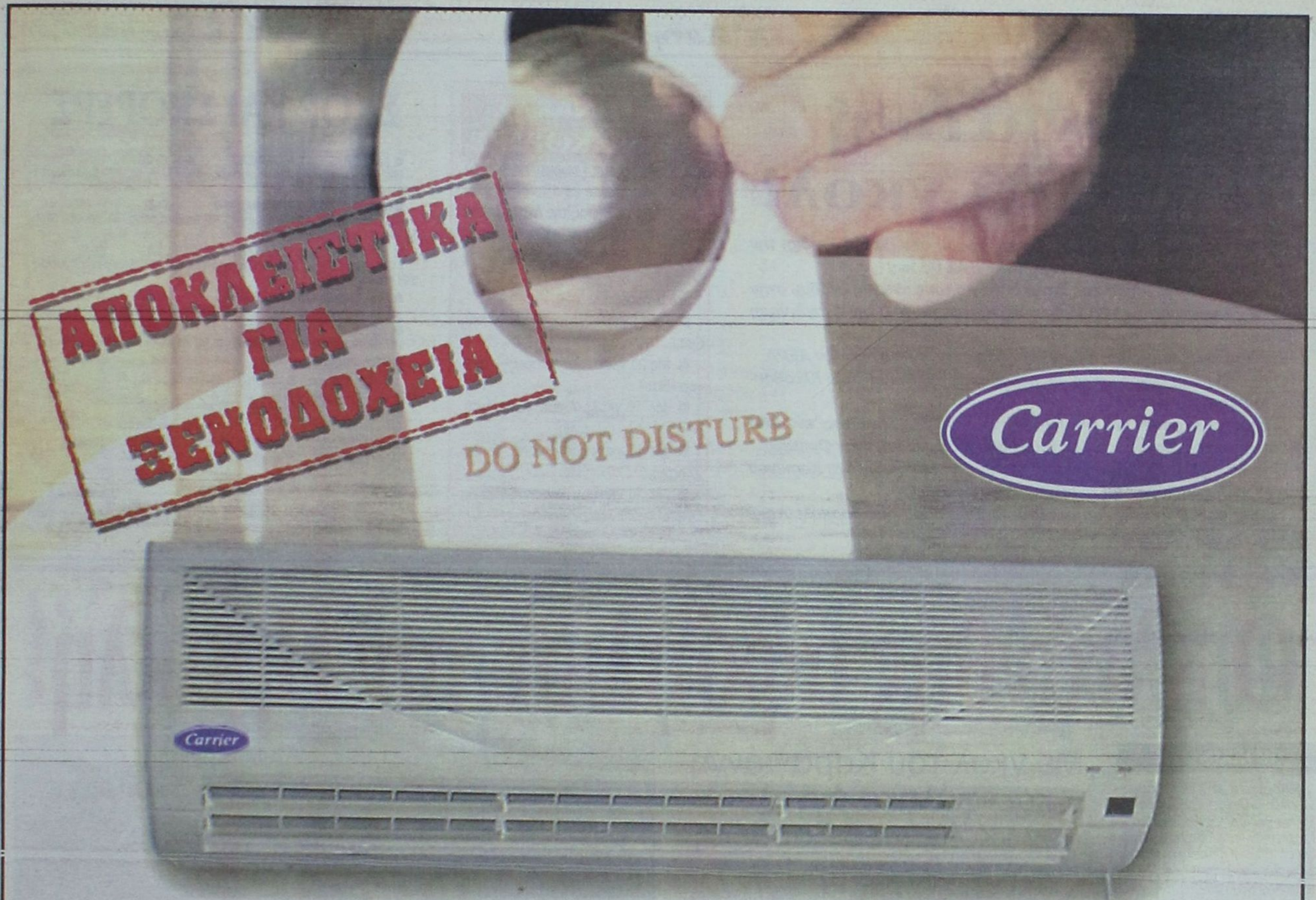

ΔΙΑΙΡΟΥΜΕΝΟ ΚΛΙΜΑΤΙΣΤΙΚΟ ΤΟΙΧΟΥ ΓΙΑ ΞΕΝΟΔΟΧΕΙΑ

HOTELIA

Η αθόρυβη άνεση για ΨΥΞΗ & ΘΕΡΜΑΝΣΗ

ΞΕΝΟΔΟΧΕΙΑΚΟΣ ΣΧΕΔΙΑΣΜΟΣ

Το νέο μηχάνημα τοίχου της Carrrier, "Hotelia" είναι ειδικά σχεδιασμένο για ξενοδοχειακή χρήση. Ο διακριτικός & ελκυστικός σχεδιασμός του, το μικρό του μέγεθος, η χαμηλή στάθμη του και το μειωμένο κόστος λειτουργίας του, το καθιστούν ιδανικό για εγκατάσταση τόσο σε δωμάτια ξενοδοχείου όσο και σε Bungalows.



Διατίθεται σε δύο μεγέθη 9000 & 12000 BTU.
Η σωστή διανομή του αέρα στον χώρο εξασφαλίζεται από ρυθμιζόμενα πτερύγια.

ΑΞΙΟΠΙΣΤΟΣ ΕΛΕΓΧΟΣ

Το "Hotelia" ελέγχεται από ενσύρματο χειριστήριο το οποίο προσφέρει τα εξής πλεονεκτήματα:

- Ασφάλεια από απώλεια.
- Βάση χειριστηρίου για επίτοιχη τοποθέτηση.
- Δυνατότητα ενδιάμεσης σύνδεσης με καρτοδιακόπτη ή κλειδαριά για επιλεκτική χρήση του κλιματιστικού από τον ενοικιαστή του δωματίου.
- Λειτουργία του χειριστηρίου χωρίς μπαταρίες.
- Οθόνη υγρών κρυστάλλων υψηλής ευκρίνειας.
- Προγραμματιζόμενη λειτουργία.
- Επιλογή λειτουργίας σε ψύξη, θέρμανση, αφύγρανση ή μόνο ανεμιστήρα σε τρεις ταχύτητες.



επικοινωνείστε μαζι μας

Rodos Air Ε.Π.Ε.

ΤΕΧΝΙΚΗ & ΕΜΠΟΡΙΚΗ ΕΤΑΙΡΙΑ

Ρόδος, Καμείρου 1, Τηλ. Κέντρο: (0241) 70710, Fax: (0241) 70720.

Αγωνιστική με πολλά γκολ!

Με πανηγυρικό τρόπο γιόρτασε χθες βράδυ στο Εθνικό Στάδιο, την κατάκτηση του τίτλου στην Α' Κατηγορία ο ΑΣ Ρόδος!

Δείχνοντας ότι βρίσκεται σε ετοιμότητα για τους αγώνες ανόδου στην Εθνική Ερασιτεχνική (13-30 Μαΐου), συνέτριψε με 10-0 την Αναγέννηση Εμπωνας!

Στα υπόλοιπα παιχνίδια, ο Διαγόρας κέρδισε στ' Αφάντου τον ΑΕΡΑ.

Ο Καλυμνιακός φιλοδώρησε με πολλά γκολ τον Φοίβο και ο Κλεόβουλος τον Αρη Αρχαγγέλου.

Νικηφόρα πέρασε από την Αντιμάχεια η Θύελλα Πυλώνας, ενώ στο Βάτι, ο τοπικός Διαγόρας πήρε τους βαθμούς απέναντι στον Ορφέα.

Ο Κλεάνθης, το Σάββατο νίκησε τον Ηρακλή Μαριτσών στα Κοσκινού και χθες την ΑΕ Λέρου (εξ αναβολής) στο Παραδείσι.

Τέλος, στους Αγίους Αποστόλους ο Ευαγόρας δεν δυσκολεύτηκε απέναντι στην ΑΕ Λέρου.

Ο ΠΙΝΑΚΑΣ ΤΩΝ ΣΚΟΡΕΡΣ

Ο Πολυδεύκης Γεωργαλής του ΑΣ Ρόδος με τα πέντε (από τα δέκα) γκολ που πέτυχε σε βάρος της Αναγέννησης Εμπωνας, αναδείχθηκε καθαρά πρώτος σκόρερ του πρωταθλήματος με 27 τέρματα..

Τον ακολουθούν:

■ **Με 21 γκολ:** Ξύπας (Αναγέννησης Εμπ.)

■ **Με 20 γκολ:** Καμπούρης Ι. (Διαγόρα Βατ.)

■ **Με 19 γκολ:** Αγκάς (Ευαγόρα), Σπάρταλης Μ. (Κλεάνθη)

■ **Με 18 γκολ:** Βαβλάς Θ. (Καλυμνιακού)

■ **Με 16 γκολ:** Λεντάκης (ΑΕΡΑ), Ορφανός (Θύελλας Πυλώνας)

ΣΚΟΡ ΚΑΙ ΣΚΟΡΕΡΣ

■ **ΔΙΑΓΟΡΑΣ ΒΑΤ. - ΟΡΦΕΑΣ 4-0 (2-0)**
(24' Γκαρανάτσιος, 26' Κρητικός, 68' Ελληνας, 77' Διακαναστάσης)

■ **ΚΛΕΟΒΟΥΛΟΣ - ΑΡΗΣ ΑΡΧ. 6-0 (4-0)**
(23' Κορνάρος, 29' Ιωαννίδης, 33' Φραντζάκης, 35' Μουδάτσος, 65' Φρατζάκης, 85' Μαρκιού)

■ **ΑΝΤΙΜΑΧΟΣ - ΘΥΕΛΛΑ ΠΥΛ. 1-3 (1-1)**
(10' Αγρέλης, 14' Πιτσουρδάκης, 76' Κωνστάντουρας, 84'Πιτσουρδάκης)

■ **ΚΛΕΑΝΘΗΣ - ΗΡΑΚΛΗΣ ΜΑΡ. (1-0) (1-0)**
(8' Καραγιάννης)

■ **ΑΕΡΑ - ΔΙΑΓΟΡΑΣ ΡΟΔΟΥ 1-2 (1-0)**
(17' Καβουσανάκης, 46' Μόσχου, 62' Μόσχου)

■ **ΚΑΛΥΜΝΙΑΚΟΣ - ΦΟΙΒΟΣ 5-1 (2-1)**
(6' Μουσακίνας, 19' Βούης Ι., 28' Βαβλάς Θ., 47' Βούης Π., 70' Βαβλάς Θ., 83' Βούης Π.)

■ **ΚΛΕΑΝΘΗΣ - ΑΕ ΛΕΡΟΥ (3-0) (1-0)**
(44' Σπάρταλης Π., 60' Σπάρταλης Μ., 79' Ζαχαριας)

■ **ΕΥΑΓΟΡΑΣ - ΑΕ ΛΕΡΟΥ (4-2) (1-1)**
(1' Δημητρούλης, 7' Ψάρρος, 62' Αγκάς, 79' Καλούδης, 87' Ψάρρος, 88' Αγκάς)

■ **ΑΣ ΡΟΔΟΣ - ΑΝΑΓΕΝΝΗΣΗ ΕΜΠ.**
(4' Γεωργαλής, 6' Ζουρούδης, 12' Γεωργαλής, 18' Γεωργαλής, 27' Παντίδος, 28' Πατρός, 29' Γεωργαλής, 32' Γεωργαλής, 78' Μαλλιάκας, 84' Σάββενας)

Ο Κλεάνθης αφόπλισε τον Ηρακλή!

Με γκολ του Καραγιάννη και «φύλακα άγγελο» τον γκολκήπερ Σαρδέλη τον νίκησε με 1-0

ΚΟΣΚΙΝΟΥ.-

Μπορεί να μην είχε βαθμολογικό ενδιαφέρον, ωστόσο, το παιχνίδι Κλεάνθη - Ηρακλή Μαριτσών, που έγινε το Σάββατο στα Κοσκινού (λόγω τιμωρίας του γηπέδου Παραδεισίου) ήταν ένα πραγματικό ντέρμπυ!



Φάση στην εστία του Ηρακλή

Ο επεισοδιακός αγώνας του πρώτου γύρου στα Μαριτσά και η καλή πορεία των ομάδων στην Α' Κατηγορία, ήταν αρκετά για τις ομάδες να διεκδικήσουν τη νίκη γοήτρου, την οποία πήρε ο Κλεάνθης με 1-0!

Το ντέρμπυ ξεκίνησε με τον τυπικά γηπεδούχο να έχει την πρωτοβουλία των κινήσεων και να πετυχαίνει τέρμα μόλις στο 8'!

Ο Ηρακλής μετά το ημίωρο ισορρόπησε, όμως αυτό δεν ήταν αρκετό, όπως αποδείχτηκε! Η αμυντική γραμμή και ο γκολκήπερ Γιάννης Σαρδέλης, που ήταν «φύλακας άγγελος», κράτησαν ανέπαφη την εστία του Κλεάνθη. Πολλά σκληρά φάουλ, δύο αποβολές και ωραίες φάσεις στις εστίες ολοκληρώνουν την εικόνα του αγώνα.



Το σουτ του Αθανασίου δεν έχει θετική κατάληξη...



Ο Σαρδέλης «καθάρισε» πολλές φορές

Το μοναδικό γκολ

Στο 8' ο Ζαχαρίας εκτέλεσε φάουλ και ο Καραγιάννης με κεφαλιά, έστειλε τη μπάλα στα δίχτυα.

Αλλες φάσεις

Στο 21' η κεφαλιά του Καραγιάννη πέρασε άουτ.

Τρία λεπτά μετά, ο Σαρδέλης έδιωξε σε κόρνερ το σουτ του Γιακουμάρου.

Στο 44' η κεφαλιά του Παπαδημήτρη ήταν άστοχη.

Σε σέντρα του Λορέντζου στο 49', ο Ράδος με κεφαλιά δεν βρήκε «στόχο». Την ίδια τύχη είχε μια σέντρα σουτ του Κούρου στο 69'.

Στο 78' ο Αθανασίου Π. εκτέλεσε φάουλ μέσα στην περιοχή, χωρίς καμία τύχη.

Στο 85' ο Σαρδέλης απέκρουσε σουτ του Αθανασίου Π.

Δύο αποβολές

Στο 83' ο Παπανικολάου αποβλήθηκε με δεύτερη κίτρινη κάρτα, μετά από σκληρό φάουλ.

Κόκκινη κάρτα (απευθείας) είδε ο Μάνος στο 90', που αντιμίλησε στον «βοηθό» κ. Μίχα.

Καλύτεροι του Κλεάνθη ήταν οι Χατζηθεοδωράκης, Σπάρταλης Π. και Κρομμύδας.

Διακρίθηκαν από τον Ηρακλή οι Παπαδημήτρης, Σκόρπος και Αναγνώστου.,

• Ο διαιτητής κ. Κατσιδώνης (Γιαννούλης - Μίχας) άφησε παραπονούμενο τον Ηρακλή.

ΚΛΕΑΝΘΗΣ: Σαρδέλης, Χατζηθεοδωράκης, Ζαχαρίας (89' Φιλίππου), Καραγιάννης, Καραβόλιας, Σταυρίδης, Κρομμύδας, Σπάρταλης Π., Σπάρταλης Μ., Φρούμης (84' Σπάρταλης Α.), Καρακώστας

ΗΡΑΚΛΗΣ ΜΑΡ.: Σαββιδάκης, Λολάκης (60' Κούρος), Σκόρπος, Παπαδημήτρης, Αναγνώστου, Λορέντζος, (88' Χατζηκωνσταντής), Παπανικολάου, Γιακουμάρος, Μάνος, Αθανασίου Π., Ράδος



Ο Γιακουμάρος μπροστά από δύο αντιπάλους

Η ΒΑΘΜΟΛΟΓΙΑ

		ΣΥΝΟΛΙΚΑ						ΕΝΤΟΣ				ΕΚΤΟΣ			
		ΑΓ	Β	ΤΕΡΜΑΤΑ	Ν	Ι	Η	ΤΕΡΜΑΤΑ	Ν	Ι	Η	ΤΕΡΜΑΤΑ	Ν	Ι	Η
1	Α.Σ. ΡΟΔΟΣ	30	72	70 - 19	22	6	2	51 - 11	13	1	1	19 - 8	9	5	1
2	ΚΛΕΑΝΘΗΣ	30	64	59 - 29	19	7	4	30 - 10	11	3	1	29 - 19	8	4	3
3	ΔΙΑΓΟΡΑΣ	29	62	76 - 30	19	4	5	41 - 12	11	0	3	35 - 18	8	4	2
4	ΔΙΑΓΟΡΑΣ ΒΑΤ.	30	55	57 - 34	16	7	7	38 - 16	10	4	1	19 - 18	6	3	6
5	ΗΡΑΚΛΗΣ ΜΑΡ.	30	51	39 - 22	13	12	5	22 - 7	9	6	0	17 - 15	4	6	5
6	ΚΑΛΥΜΝΙΑΚΟΣ	29	42	54 - 47	13	3	13	35 - 13	11	1	2	19 - 34	2	2	11
7	ΦΟΙΒΟΣ	29	40	42 - 46	11	7	11	26 - 15	8	4	2	16 - 31	3	3	9
8	ΑΝΑΓΕΝΝΗΣΗ ΕΜΠ.	30	40	47 - 56	11	7	12	32 - 16	9	3	3	15 - 40	2	4	9
9	ΕΥΑΓΟΡΑΣ	30	38	42 - 51	11	5	14	31 - 20	8	3	4	11 - 31	3	2	10
10	ΘΥΕΛΛΑ ΠΥΛ.	30	37	55 - 61	11	4	15	36 - 24	9	1	5	19 - 37	2	3	10
11	Α.Ε. ΛΕΡΟΥ	30	35	49 - 61	9	8	13	27 - 18	7	5	3	22 - 43	2	3	10
12	ΑΕΡΑ	30	32	38 - 53	8	8	13	24 - 14	7	5	2	14 - 39	1	3	11
13	ΟΡΦΕΑΣ	30	30	45 - 62	9	6	15	31 - 24	6	4	5	14 - 38	3	2	10
14	ΚΛΕΟΒΟΥΛΟΣ	30	26	34 - 55	6	8	16	22 - 18	6	5	4	12 - 37	0	3	12
15	ΑΡΗΣ ΑΡΧ.	30	19	33 - 79	5	4	21	23 - 32	5	3	7	10 - 47	0	1	14
16	ΑΝΤΙΜΑΧΟΣ	29	18	26 - 61	5	3	21	20 - 25	5	1	9	6 - 36	0	2	12

ΟΙ ΚΟΡΥΦΑΙΟΙ

ΔΙΑΓΟΡΑΣ ΒΑΤ.: Μακρής
ΟΡΦΕΑΣ: Κωστάκης
ΚΛΕΟΒΟΥΛΟΣ: Φραντζάκης
ΑΡΗΣ ΑΡΧ.: Φλεβάρης
ΑΝΤΙΜΑΧΟΣ: Μάμμης
ΘΥΕΛΛΑ ΠΥΛ.: Μπούτης
ΚΛΕΑΝΘΗΣ: Χατζηθεοδωράκης
ΗΡΑΚΛΗΣ Μ.: Παπαδημήτρης
ΑΕΡΑ: Καβουσανάκης
ΔΙΑΓΟΡΑΣ Ρ.: Χατζηστρατής
ΚΑΛΥΜΝΙΑΚΟΣ: Βούης Π.
ΦΟΙΒΟΣ: Ορφανίδης
ΚΛΕΑΝΘΗΣ: Καραβόλιας
ΑΕ ΛΕΡΟΥ: Ψάρος
ΕΥΑΓΟΡΑΣ: Διακοναστάσης
ΑΕ ΛΕΡΟΥ: Σκύρλας
ΑΣ ΡΟΔΟΣ: Γεωργαλής
ΑΝΑΓΕΝΝΗΣΗ Ε.Θαρεννός Κ.

Οι αγώνες που απομένουν

Δύο παιχνίδια απομένουν για τελειώσει και ουσιαστικά η Α' Κατηγορία. Πρόκειται για δύο αγώνες εξ αναβολής, που δεν είχαν γίνει, λόγω κακοκαιρίας, των ανωμαλιών στις συγκοινωνίες και της αδυναμίας των φιλοξενουμένων να ταξιδέψουν.

Η ΕΠΣΔ τα επανόρισε για την Τετάρτη και είναι:

- Εθνικό Στάδιο: ΠΑΟ Διαγόρας - Καλυμνιακός (Βεργίδης)
- Κρεμαστή: Φοίβος - Αντίμαχος (Κασέρης)

Νίκη του Διαγόρα με 2-1 στ' Αφάντου

ΑΦΑΝΤΟΥ.-

✓ Με νέα παιδιά έπαιξε ο ΑΕΡΑ

Εχοντας τον Γιάννη Παυλίδη για πρώτη φορά στον πάγκο του ο Διαγόρας (ο Κ. Παπαοικονόμου απουσίαζε για προσωπικούς λόγους), νίκησε τον ΑΕΡΑ με σκορ 2-1. Οι «κυανέρυθροι» ήσαν ελαφρά καλύτεροι των γηπεδούχων που αγωνίσθηκαν με αρκετά μικρά παιδιά.

Πάντως, οι νεαροί του ΑΕΡΑ άφησαν καλές εντυπώσεις και υποσχέσεις πια για την επόμενη ποδοσφαιρική χρονιά.

Το παιχνίδι ήταν αρκετά καλό και από τις δύο ομάδες. Σκοπιμότητες δεν υπήρχαν. Ετσι οι φίλαθλοι που βρέθηκαν στο γήπεδο του Αφάντου σίγουρα ικανοποιήθηκαν από το θέαμα που παρακολούθησαν.

ΤΟ ΦΙΛΜ ΤΟΥ ΑΓΩΝΑ

11': Κάθετη μπαλιά του Χατζηστρατή για τον Κουφομανώλη κόπηκε με έγκαιρη έξοδο από τον Κατσιδώνη.

17': Ο Λεντάκης μέσα από την περιοχή έδωσε στον Καβουσανάκη, ο οποίος από πλάγια δεξιά με σουτ πέτυχε το 1-0.



Ο Σάρλης σε μια προσπάθειά του

19': Ο Στεργαλλάς μέσα απο την περιοχή, πλάσαρε ελάχιστα άουτ.

31': Από πλάγια ο Κορωνιός σούταρε πάνω στον εξελθόντα τερματοφύλακα Κατσιδώνη.

43': Ο Μόσχου εκτέλεσε κόρνερ, ο Κότσα έπιασε κεφαλιά αλλά πάνω στη γραμμή κοντραρίσθηκαν οι Διακίδης και Κουφομανώλης και ο Κατσιδώνης απέκρουσε.

46': Από μπαλιά κάθετη του Χατζηστρατή ο Κουφομανώλης πλάσαρε και απέκρουσε ο Κατσιδώνης. Στην επιστροφή ο Μόσχου με κοντινό σουτ ισοφάρισε σε 1-1.

57': Ο Σπανός Σ. από κάθετη πάσα του Στεργαλά προχώρησε και σούταρε. Εδιωξε προς στιγμή ο Σκυλλάς και στη συνέχεια ο Ράδος έκοψε με επιτυχία τον Σπανό Σ. πριν να πλασάρει.

62': Ο Μόσχου εκτέλεσε φάουλ και ο Κατσιδώνης έκανε κακό υπολογισμό. Η μπάλα πέρασε κάτω από το σώμα του και έτσι είχαμε το 1-2.

74': Ο Μόσχου με κάθετη πάσα έδωσε στον Κουφομανώλη, ο οποίος σούταρε, αλλά έδιωξε ο Κατσιδώνης.

77': Ο ΑΕΡΑ έμεινε με δέκα παίκτες αφού αποχώρησε λόγω τραυματισμού ο Γιαννακάκης.

89': Ο Κουφομανώλης «έβγαλε» μόνο του τον Παπανικολάου, αλλά το πλασέ του εξουδετέρωσε σε κόρνερ ο Κατσιδώνης.

Διακρίθηκαν από τον ΑΕΡΑ οι Καβουσανάκης, Στεργαλάς, Μπάρδος. Από τον Διαγόρα ξεχώρισαν οι Χατζηστρατής, Μόσχου, Λινάρδος.

● Η διαιτησία του κ. Σταυριανού (Τσαούσης - Γιοβάνι) ήταν καλή.

● Κρατήθηκε ενός λεπτού σιγή στη μνήμη του ποδοσφαιριστή του Αστέρα Παστίδας Χρ. Τάκκου.

ΑΕΡΑ: Κατσιδώνης, Διακίδης, Στεργαλλάς, Διακίδης Χ., Καβουσανάκης, Παυλούς (46' Τάουλας), Κοιλιάς Π., Μπάρδος, Γιαννακάκης, Λυριστής (60' Βασιλάς), Λεντάκης (55' Σπανός Σ.).

ΔΙΑΓΟΡΑΣ: Σκυλλάς, Ράδος (71' Βασιλαράκης), Χατζηστρατής, Σάρλης, Κουφομανώλης, Μόσχου, Μοσκιού, Κότσα, Λινάρδος (84' Δημητρόπουλος), Κορωνιός, (73' Παπανικολάου), Πιτσουρδάκης.



Ο Κατσιδώνης ενώ δίνει οδηγίες...



Ο Καβουσανάκης προσπαθώντας να αμυνθεί



Ο Χατζηστρατής πιεζόμενος από δύο παίκτες του ΑΕΡΑ

Στερνό αντίο με μεγάλη νίκη για τον Κλεόβουλο

6-0 τον Αρη που ξεκίνησε με 9 παίκτες τον αγώνα

ΛΙΝΔΟΣ
Του Κώστα Βάγγαλη

Με ευρεία νίκη είπε το στερνό αντίο στην Α' Κατηγορία ο Κλεόβουλος. Το Σάββατο συνέτριψε τον Αρη Αρχαγγέλου με σκορ 6-0.

Το παιχνίδι ήταν βαθμολογικά αδιάφορο και για τις δύο ομάδες αφού τόσο ο Κλεόβουλος, όσο και ο Αρης είχαν πλέον «χάσει το τραίνο» της παραμονής. Ετσι, λοιπόν, οι ποδοσφαιριτές των δύο ομάδων μπήκαν στο γήπεδο χωρίς άγχος και προσπάθησαν να προσφέρουν όσο καλύτερο θέαμα μπορούσαν.



Παρά τη στενή επιτήρηση απο τον Στέργο Παρδαλό ο Βαγγέλης Ιωαννίδης βρήκε το δρόμο για τα δίχτυα

Οι γηπεδούχοι ξεκίνησαν δυνατά, πίεσαν τον αντίπαλό τους και κατάφεραν να προηγηθούν στο 23'. Οι παίκτες του Κλεόβουλου στη συνέχεια πέτυχαν άλλα τρία τέρματα και πήγαν στα αποδυτήρια για την ανάπαυλα του ημιχρόνου με τέσσερα τέρματα στο ενεργητικό τους. Στην επανάληψη, οι γηπεδούχοι συνέχισαν να πιέζουν. Πέτυχαν άλλα δύο τέρματα και «σφράγισαν» τη νίκη τους.

Ο Αρης Αρχαγγέλου, από την άλλη πλευρά, κατέβηκε «λειψός».

Οι φιλοξενούμενοι ξεκίνησαν τον αγώνα με εννέα παίκτες και στο δεύτερο ημίχρονο προστέθηκε και ο Μπαρμπαντώνης, που ήρθε εκείνη τη στιγμή στο γήπεδο.

Οσες προσπάθειες κι αν έκαναν οι παίκτες του Αρη δεν μπόρεσαν να αποφύγουν το μοιραίο. Το θετικό για την ομάδα του Αρχαγγέλου ήταν ότι χρησιμοποίησε τρεις νεαρούς ποδοσφαιριστές, οι οποίοι άφησαν καλές εντυπώσεις. Πρόκειται για τους Πέττα Δ., Πέττας Σ., Παρδαλός.



Δύο τέρματα πέτυχε ο Φρατζάκης επί του Αρη Αρχαγγέλου και δέχεται τα συγχαρητήρια του Πιζήμολα

Στο 33' ο Μουδάτσος έβγαλε ωραία σέντρα και ο Φρατζάκης με κεφαλιά έκανε το 3-0.

Δύο λεπτά αργότερα (35') ο Μουδάτσος βρέθηκε σε θέση βολής και με δυνατό σουτ έξω από την περιοχή έκανε το 4-0.

Στο 65' ο Φρατζάκης βρέθηκε σε θέση βολής μέσα στην περιοχή του Σαρικά και με σουτ ανέβασε το δείκτη του σκορ σε 5-0. Το τελικό 6-0 έκανε στο 85' ο Μαρκιού με κοντινό πλασέ ύστερα από σέντρα του Πιζήμολα.

Φρατζάκης, Κορνάρος και Ιωαννίδης άρεσαν από τον Κλεόβουλο και Φλεβάρης, Πέττας Σ., και Χατζηνικόλας από τον Αρη.

Πολύ καλή ήταν η διαιτησία του κ. Κόκκινου και των βοηθών του Ορφανού και Μηνά.

ΚΛΕΟΒΟΥΛΟΣ: Διάκουλας, Πιζήμολας, Λεβεντέρης, Φρατζάκης, Πέττα, Φλεβάρη και Χατζηνικόλα.

ΤΑ ΕΞΙ ΤΕΡΜΑΤΑ

ΣΤΟ 23' ο Κορνάρος μ' ένα δυνατό σουτ έξω από την περιοχή άνοιξε το σκορ.

Στο 29'ο Φρατζάκης έβγαλε μία ωραία σέντρα και ο Ιωαννίδης με πλασέ έκανε το 2-0.



Ο Σάββας Κορνάρος πέτυχε το πρώτο τερμα του Κλεόβουλου

ΑΡΗΣ: Σαρικάς, Παρδαλός, Μαγιόγλου, Φλεβάρης, Μπαρμπαντώνης, Χατζηνικόλας, Γιακουμάκης, Στρατζόπουλος, Τζακής, Ψαρρός, Ιωαννίδης Μ., Σακελλάρης (46' Ναούμ), Μιμιγιάννης, Μουδάτσος, Κορνάρος, Σιδεράτος (38' Μαρκιού)

ΟΙΚΟΔΟΜΙΚΕΣ ΕΠΙΧΕΙΡΗΣΕΙΣ
ΔΙΑΚΟΓΕΩΡΓΙΟΥ ΚΑΛΛΙΣΤΟΣ

- ΠΩΛΗΣΕΙΣ ΔΙΑΜΕΡΙΣΜΑΤΩΝ
- ΚΑΤΑΣΤΗΜΑΤΑ - ΑΠΟΘΗΚΕΣ
- ΑΝΤΑΛΛΑΓΕΣ ΑΚΙΝΗΤΩΝ
- ΑΓΟΡΕΣ ΟΙΚΟΠΕΔΩΝ
- ΑΝΑΛΑΜΒΑΝΟΥΜΕ ΑΝΤΙΠΑΡΟΧΕΣ

ΔΙΕΥΘ.: ΕΘΝ. ΑΝΤΙΣΤΑΣΕΩΣ 11, (πρώην Αννης Μαρίας)
Τηλ.: 78501-29318, 78502

ΠΩΛΟΥΝΤΑΙ διαμερίσματα λουξ κατασκευής με απεριόριστη θέα. Τα διαμερίσματα διαθέτουν θωρακισμένες πόρτες, εντοιχισμένες κουζίνες, ντουλάπες, εντοιχισμένο νιπτήρα με ντουλάπι, κεντρική θέρμανση αυτόνομη, ανοιγόμενα ανακλινόμενα κουφώματα με διπλά τζάμια, σίτες, ρολά, υδραυλικό ασανσέρ, τριφασικό ρεύμα.

Ολοι οι χώροι σπατουλαριστοί εσωτερικές πόρτες MDF με σχέδια.

ΔΙΑΜΕΡΙΣΜΑΤΑ
Επί της οδού Μεγ/ Κων/νου - Κων/νου Παλαιολόγου
50 τ.μ δυάρια ανά όροφο
85 τ.μ. τριάρια ανά όροφο
110 τ.μ. τεσσάρια ανά όροφο
Επί της Κων/νου Υδραίου - Στ. Κωτιάδη
70 τ.μ. τριάρια ανά όροφο με μεγάλες βεράντες φανταστική θέα
90 τ.μ. τριάρια - τεσσάρια ανά όροφο με μεγάλες βεράντες φανταστική θέα
110 τ.μ. τεσσάρια ανά όροφο με μεγάλες βεράντες φανταστική θέα
130 τ.μ. τεσσάρια - πεντάρια ανά όροφο με μεγάλες βεράντες φανταστική θέα
Επί της Λεωφ. Καλλιθέας - Καρακόνερο
50 τ.μ. δυάρια ανά όροφο με μεγάλες βεράντες, απεριόριστη θέα
85 τ.μ. τριάρια ανά όροφο με μεγάλες βεράντες, απεριόριστη θέα
110 τ.μ. τεσσάρια ανά όροφο με μεγάλες βεράντες, απεριόριστη θέα.

ΚΑΤΑΣΤΗΜΑΤΑ
50 τ.μ. επί της Λεωφ. Καλλιθέας - Καρακόνερο
100 τ.μ. επί της Λεωφ. Καλλιθέας - Καρακόνερο
150 επί της Λεωφ. Καλλιθέας - Καρακόνερο

ΙΑΤΡΕΙΑ - ΓΡΑΦΕΙΑ
50 τ.μ. επί της Μεγ. Κων/νου και Κων Παλαιλόγου (Φώκιαλη)
100 τ.μ. επί της Μεγ. Κων/νου και Κων Παλαιλόγου (Φώκιαλη)
150 τ.μ. επί της Μεγ. Κων/νου και Κων. Παλαιλόγου (Φώκιαλη)

ΔΑΝΕΙΑ ΟΛΩΝ ΤΩΝ ΤΑΜΕΙΩΝ ΚΑΙ ΟΛΩΝ ΤΩΝ ΤΡΑΠΕΖΩΝ
Πληρ. ΔΙΑΚΟΓΕΩΡΓΙΟΥ ΚΑΛΛΙΣΤΟΣ
Τηλ. 78501-78502, 29318

ΛΟΤΤΟ ΠΡΟΤΟ ΤΖΟΚΕΡ
ΛΟΤΤΟ - ΠΡΟΠΟ - ΛΑΧΕΙΑ -ΞΥΣΤΟ
ΒΟΝΑΚΗΣ ΓΙΑΝΝΗΣ
Θεσσαλονίκης & Αθηνών, Ανάληψη - Ρόδος
Τηλ: (0241) 67.221
ΠΡΟΠΟ ΚΑΙ ΛΟΤΤΟ ΜΕ COMPUTER
...η τύχη συχνάζει στο πρακτορείο μας

Υπό το φως των προβολέων

ΦΙΕΣΤΑ ΤΙΤΛΟΥ ΓΙΑ ΤΗ ΡΟΔΟ!

ΕΘΝΙΚΟ ΣΤΑΔΙΟ.- Πανηγυρικά ολοκλήρωσε τις υποχρεώσεις της στο πρωτάθλημα της Α' Ερασιτεχνικής Κατηγορίας η ομάδα του ΑΣ Ρόδος. Χωρίς να δείξει τον παραμικρό οίκτο συνέτρψε με 10-0 στο Εθνικό Στάδιο την Αναγέννηση Εμπωνας και έτσι ετοιμάζεται να πάει με άλλον αέρα στους αγώνες μπαράζ όπου θα διεκ-

✓ Ο Πολυδεύκης Γεωργαλλής πρώτος σκόρερ του πρωταθληματος



Ο επίτιμος πρόεδρος της ΕΠΣΔ Μιχάλης Κόκκινος έχει δώσει το κύπελλο στους Ζωάνου και Κυπριώτη

δικήσει την άνοδό της στην Εθνική Ερασιτεχνική Κατηγορία. Αυτός εξάλλου είναι από εδώ και στο εξής ο στόχος των «πρασίνων» και γι αυτόν θα δουλέψουν αποκλειστικά μέχρι και τις 13 Μαΐου, οπότε θα αντιμετωπίσουν στον πρώτο τους αγώνα τον πρωταθλητή Σάμου, όπου παρεπιπτόντως ακόμα δεν έχει γίνει γνωστός...

Δεν αντέχει κριτική

Το χθεσινό παιχνίδι δεν αντέχει σε καμιά ιδιαίτερη κριτική και άλλωστε αυτό είναι κάτι που καταμαρτυρά και το τελικό αποτέλεσμα το οποίο σαφέστατα παραπέμπει σε αγώνα ...πόλο και όχι πρωταθλήματος ποδοσφαίρου. Αυτό που πραγματικά προκάλεσε πάντως εντύπωση και έκανε αίσθηση ήταν το ότι οι γηπεδούχοι στα πρώτα τριανταδύο λεπτά κατόρθωσαν να σημειώσουν οκτώ γκολ (!)- αριθμός που δεν χρειάζεται και πολλή σκέψη για να αναφερθεί ότι αποτελεί ένα εντυπωσιακό ρεκόρ στο πρωτάθλημα της Α' Κατηγορίας που πολύ δύσκολα θα μπορέσει να καταρριφθεί...

Ελαφρυντικό η ...απειρία

Θα πρέπει να σημειωθεί πως αυτό που έπαιξε καθοριστικό ρόλο στη διαμόρφωση αυτού του αποτελέσματος μαμούθ ήταν η απειρία αρκετών νεαρών που χρησιμοποίησε ο Μανώλης Κώτης στην ενδεκάδα της Αναγέννησης. Τα παιδιά σίγουρα προσπάθησαν, ωστόσο δεν μπορούσαν να κοντράρουν τους πιο έμπειρους και περισσότερο «έτοιμους» αντιπάλους τους...

Ηρεμία στην επανάληψη

Μετά την ...καταιγίδα των γκολ στο πρώτο ημίχρονο, επήλθε η νηνεμία στην επανάληψη, καθώς το παιχνίδι κυμάνθηκε σε χαρακτηριστικούς χαλαρούς ρυθμούς από τους γηπεδούχους την ώρα που οι φιλοξενούμενοι αναζητούσαν το γκολ της τιμής.

Τελικά το δεύτερο δεν έγινε, ωστόσο η Ρόδος μπόρεσε να σημειώσει ακόμα δύο γκολ στρογγυλεύοντας το σκορ (10-0)

Τα γκολ

Στο 4' ο Πατρός κέρδισε πέναλτυ που εκτέλεσε εύστοχα ο Γεωργαλλής κάνοντας το 1-0.

Στο 6' ο Ζουρούδης πέτυχε το 2-0 και στο 12' ο Γεωργαλλής έκανε το 3-0. Ο ίδιος παίκτης στο 18' αφού πέρασε και τον τερματοφύλακα πέτυχε το 4-0 και στο 27' ο Παντίδος ανέβασε το δείκτη του σκορ στο 5-0. Στο 28' ήταν η σειρά του Πατρού να πετύχει γκολ (6-0), ενώ στο 29' ο... συνήθης ύποπτος, ο Γεωργαλλής πέτυχε το 7-0 και στο 32' το 8-0. Ο Μαλλιάκας στο 78' με ωραίο γυριστό σουτ έκανε το 9-0 και στο 84' ο Σάββενας διαμόρφωσε το τελικό 10-0.

Καλύτεροι των νικητών οι Γεωργαλλής, Ζουρούδης, Παπανικολάου και Μαλλιάκας. Προσπάθησαν από την Αναγέννηση οι Κ. Θαρρενός και Σταμούλης.

Καλή ήταν η διαιτησία του Κ. Ζανεττίδη (Ορφανός, Κόκκινος)



Οι ποδοσφαιριστές της Ρόδου ενώ πανηγυρίζουν την κατάκτηση του τίτλου

ΡΟΔΟΣ: Ροδανάκης, Ταμπουράς, Κούτρας, Μαλλιάκας, Παπανικολάου, Πατρός, Ζουρούδης, Κυπριώτης, Παντίδος, (46' Πόλος), Γεωργαλλής (46' Σάββενας), Μαΐλης (47' Μακρυδημήτρης).

ΑΝΑΓΕΝΝΗΣΗ: Χαλκιόπουλος (52' Μενίκος), Μ. Βενέτης (46' Ζιάκης), Στ. Σεβδαλάκης (12' Σταμούλης), Κ. Θαρρενός, Λ. Τσουκαλάς, Ν. Τσουκαλάς, Ξύπας, Κωνσταντάκης, Παπανικολάου, Καλτσούλας, Πολυχρόνης.

Η ...φιέστα

Αμέσως μετά το τέλος του αγώνα ακολούθησε μια μικρή φιέστα με αφορμή την απονομή του κυπέλλου του πρωταθλήματος στον ΑΣ Ρόδος. Το τρόπαιο δόθηκε στους «πράσινους» από τα χέρια του επίτιμου προέδρου της ΕΠΣΔ Μιχάλη Κόκκινου, ενώ αναμνηστικό δώρο δόθηκε και από τον ΔΟΝΑ Ρόδου. Σημειώνεται πως η Ρόδος τίμησε και τον προπονητή της Αναγέννησης Μανώλη Κώτη για την προσφορά του στο παρελθόν στην ομάδα με το ελάφι και γενικότερα το ελληνικό ποδόσφαιρο.

Ανοίχτηκαν πολλές σαμπάνιες, ακολούθησε μπουφές και γενικά υπήρχε ένα πανηγυρικό κλίμα που έκλεισε με την ευχή να συμβεί μια ανάλογη επιτυχία και στους αγώνες μπαράζ.

Η Αναγέννηση Εμπωνας συγχαίρει και ευχαριστεί

Από το Δ.Σ. της Αναγέννησης Εμπωνας μας δόθηκε η παρακάτω ανακοίνωση:

«Το Διοικητικό Συμβούλιο του Μ.Α.Σ Αναγέννηση Εμπωνας, επ' ευκαιρία της λήξεως της αγωνιστικής περιόδου, θέλει να συγχαρεί δημόσια: την ΕΠΣΔ, ως διοργανώτρια αρχή για την άψογη διοργάνωση και διεξαγωγή του πρωταθλήματος, τον Σ.Δ.Π.Δ. για τη συμβολή του στον ανωτέρω σκοπό με τις επιτυχείς διαιτησίες που είχαν, την πρωταθλήτρια ομάδα της Ρόδου και τους ευχόμαστε καλή επιτυχία στους αγώνες μπαράζ. Ευχαριστεί: τον Δήμο Αταβύρου για την από κάθε άποψη συμπαράσταση και οικονομική βοήθεια προς το σωματείο μας, τον πρόεδρο του ΔΟΝΑ κ. Διακογεωργίου Κ. για την εξυπηρέτηση την οποία παρείχε στους προπονητές της ομάδας μασκ. Κώτη Ε. και Χαρίτο Μ. και την οικονομική του βοήθεια. Επίσης: όλους τους Μπονιάτες οι οποίοι συμπαραστάθηκαν ηθικά και οικονομικά στην ομάδα τους, καθ' όλη τη διάρκεια του πρωταθλήματος, τέλος: τους ποδοσφαιριστές και τους προπονητές της ομάδας, για την επιμονή και την υπομονή που έδειξαν, ώστε η ομάδα του Μ.Α.Σ. Αναγέννηση Εμπωνας να έχει για μια ακόμη χρονιά, μια πετυχημένη πορεία στο δύσκολο πρωτάθλημα της Α' κατηγορίας.

Συγχαρητήρια σε όλους

Για τον Μ.Α.Σ.
Αναγέννηση Εμπωνας
Ο πρόεδρος
Μανώλης Τσουκαλάς
Ο γεν. γραμματέας
Κυριάκος Κουνάκης»



Ο Νικήτας Μαλλιάκας (δεξιά) με τον Παπανικολάου



Ο βοηθός του Μανώλη Κώτη, Μιχάλης Χαρίτος σε ιστρικά καθήκοντα

Ο Διαγόρας Βατίου 4-0 τον Ορφέα που πήγε στο γήπεδο με εννέα παίκτες

ΒΑΤΙ.-

Μετά από ένα τυπικής διαδικασίας παιχνίδι, ο Διαγόρας Βατίου νίκησε με 4-0 στο γήπεδό του τον Ορφέα και έκλεισε έτσι νικηφόρα τις υποχρεώσεις του στο φετινό πρωτάθλημα.



Ο γκολκήπερ Νικήτας δεν δέχθηκε ιδιαίτερη πίεση

Ο αγώνας καθυστέρησε δέκα λεπτά να ξεκινήσει καθώς οι φιλοξενούμενοι έφεραν τα δελτία στο καμαράκι των διαιτητών περίπου δύο λεπτά πριν τις πέντε. Μάλιστα «κατέβηκαν» να αγωνιστούν με μόνο εννέα ποδοσφαιριστές καθώς τόσοι έδωσαν το παρών στο γήπεδο. Αυτό που επίσης προκάλεσε ιδιαίτερη αίσθηση ήταν το ότι το πρώτο ημίχρονο διήρκησε μόνο τριανταένα λεπτά!

Τότε αποφάσισε ο διαιτητής κ. Συμιακός να στείλει τις ομάδες στα αποδυτήρια για την ανάπαυλα!

Με βάση λοιπόν την εικόνα αποσύνθεσης που παρουσίασε η ομάδα της πόλης μας - για να περάσουμε και στο αγωνιστικό - η πλάστιγγα της νίκης φυσιολογικά έγειρε προς τον Διαγόρα, ο οποίος καθ' όλη τη διάρκεια του αγώνα έκανε μια καλή προπόνηση. Ωστόσο, αν και με εννέα θα πρέπει να σημειωθεί ότι οι φιλοξενούμενοι στάθηκαν αξιοπρεπώς στο πρώτο εικοσάλεπτο του παιχνιδιού δημιουργώντας μάλιστα και ευκαιρίες για να σκοράρουν. Βέβαια τα πράγματα ίσως να ήταν διαφορετικά αν οι Διαγοριδείς ήσαν πιο εύστοχοι στις κλασσικές ευκαιρίες που δημιούργησαν στο διάστημα αυτό.



Ο Γκαρανάτσιος (Νο3) προσπαθεί να αποφύγει τον Καρούσο



Προσπάθεια επίθεσης από τον Ορφέα υπό το βλέμμα του διαιτητή κ. Συμιακού

Στο δεύτερο ημίχρονο η ποιότητα του αγώνα έπεσε κατακόρυφα αφού ο Διαγόρας Βατίου δεν χρειάστηκε να φορτσάρει για να πετύχει μια εύκολη νίκη χάνοντας και πολλές ευκαιρίες παράλληλα.

ΤΑ ΓΚΟΛ

Στο 24' συνδυάστηκαν άψογα οι Χωρίτης, Γκαρανάτσιος και Διακοαναστάσης και ο τελευταίος με πλασέ έκανε το 1-0.

Στο 26' ο Διακαναστάσης πάσαρε στον Κρητικό, ο οποίος με πλασέ διπλασίασε τα τέρματα της ομάδας του (2-0).

Στο 68' ο Ελληνας από κοντά ανέβασε τον δείκτη του σκορ στο 3-0 και στο 77' ο Διακαναστάσης διαμόρφωσε το τελικό 4-0.

Στο 25' ο Φράγκος με σουτ από θέση τετ α τετ έστειλε τη μπάλα να χτυπήσει στο κάθετο δοκάρι και να καταλήξει άουτ.

Καλύτεροι των νικητών οι Μακρής, Ελληνας, Χωρίτης και Διακοαναστάσης. Προσπάθησαν από τον Ορφέα οι Κωστάκης, Αλεξόπουλος, Φράγκος και Νικολέττος.

Χωρίς πρόβλημα η διαιτησία του κ. Συμιακού (Χατζηνικόλας - Λάμπρου). Προκάλεσε όμως αίσθηση ότι σφύριξε τη λήξη του πρώτου ημιχρόνου στο 31'.

Οι συνθέσεις:

ΔΙΑΓΟΡΑΣ: Νικήτας, Πανάρετος, Γκαρανάτσιος, Διακοαναστάσης, Τσιβρινής (46' Γκιόκας), Κουλουμπράκης (46' Καλημέρης), Χωρίτης, Ελληνας, Κρητικός, Μακρής, Παφιάκης (46' Γιαλλούσης).

ΟΡΦΕΑΣ: Τσ. Μαθιός, Καρούσος, Κεφάλας, Αλεξόπουλος, Παπαϊωάννου, Νικολέτος, Φράγκος, Κωστάκης, Πήλιος.



Ο Κωστάκης ετοιμάζεται να εκτελέσει πλάγιο

Νικηφόρο (3-1) το πέρασμα της Θύελλας απ' την Αντιμάχεια

ΑΝΤΙΜΑΧΕΙΑ.-

Ανταπόκριση Αντώνης Πίττας

Νικηφόρα πέρασε από την Αντιμάχεια η Θύελλα Πυλώνας και κέρδισε τον τοπικό Αντίμαχο με σκορ 3-1.

Το παιχνίδι δεν είχε καμία βαθμολογική σημασία για τις δύο ομάδες. Ο Αντίμαχος είχε πάρει το δρόμο για τη Β' Κατηγορία εδώ και αρκετό καιρό, ενώ η Θύελλα είχε εξασφαλίσει την παραμονή της στην Α' Κατηγορία. Ετσι οι παίκτες των δύο ομάδων μπήκαν με αρκετή άνεση μέσα στον αγωνιστικό χώρο και έπαιξαν ελεύθερα.

Το παιχνίδι ήταν πολύ καλό και ήσυχο.

Οι γηπεδούχοι αν και προηγήθηκαν στο σκορ στο δεκάλεπτο, δεν κατάφεραν να αντέξουν. Ισοφαρίστηκαν μέσα σε τέσσερα λεπτά και στο δεύτερο ημίχρονο έχασαν το παιχνίδι.

Η Θύελλα, από την άλλη πλευρά, ήταν πιο ουσιαστική. Επαιξε πολύ καλά και η νίκη της είναι πέρα για πέρα δίκαιη. Οι φιλοξενούμενοι εκμεταλλεύτηκαν κάθε τους ευκαιρία και φυσικά τις μετέτρεψαν σε τέρματα.

ΤΑ ΤΕΣΣΕΡΑ ΤΕΡΜΑΤΑ

Στο 10' ο Σκαλέρης από πλάγια θέση έβγαλε ωραία μπαλιά στον Αγρέλη, ο οποίος με πλασέ έκανε το 1-0.

Στο 14' ο τερματοφύλακας Μιαούδης μπερδεύτηκε με τον Φώτη και ο Πιτσουρδάκης που καραδοκούσε μπήκε στη φάση και με κοντινό πλασέ έκανε το 1-1.

Στο 76' ο Κωνστάντουρας εκμεταλλεύτηκε σύγχυση στην περιοχή του Μιαούδη και με πλασέ έκανε το 1-2.

Εξι λεπτά πριν τελειώσει το παιχνίδι (84') ο Πιτσουρδάκης πήρε τη μπάλα από το χώρο του κέντρου, έκανε ένα σλάλομ, έφτασε στην περιοχή του Μιαούδη, πλάσαρε και πέτυχε το τελικό 1-3.

Από τον Αντίμαχο καλά πήγαν οι Μάμμης, Τσιρίλο και Χατζηγεωργαλής, ενώ από τη Θύελλα οι Μπούτης, Πιτσουρδάκης και Ορφανός.

Καλή η διαιτησία του κ. Φεσσάρα με βοηθούς τους κ. Καττα-βενό και Βασιλείου.

ΑΝΤΙΜΑΧΟΣ: Μιαούδης, Μάμμης (73' Κατσαμούνδης), Φώτης, Διακοδημητρίου, Τσιρίλο, Αγρέλης (52' Γκίκας), Κατσαρός (46' Χατζηγεωργαλής), Διακαντώνης, Τσατσακλάς, Μαργαρίτης, Σκαλέρης.

ΘΥΕΛΛΑ: Σαββάκης, Σεντεμέντες, Βαλουξίδης, Ψαρράς, Κουτσουμπάρης, Βασιλάκης, Αθανασάς, Μπούτης (67' Μπούλαρης), Πιτσουρδάκης (87' Μαγκαφάκης), Κωνστάντουρας (73' Παπαλεξάνδρου), Ορφανός.



Ο Διαγόρας Βατίου ήταν η ομάδα που είχε την υπεροχή

Σ' ένα βαθμολογικά αδιάφορο παιχνίδι

Νίκη γοήτρου πέτυχε ο Ευαγόρας

ΑΓ. ΑΠΟΣΤΟΛΟΙ.- Νικηφόρα έκλεισε τις υποχρεώσεις του στο πρωτάθλημα της Α' Κατηγορίας ο Ευαγόρας, κερδίζοντας την ΑΕ Λέρου με 4-2.

Καθ' όλη τη διάρκειά του, το παιχνίδι, αν και άνευ βαθμολογικού ενδιαφέροντος, ήταν γρήγορο, δυνατό και με δύο εστίες.

4-2 την Α.Ε. Λέρου

Ξεχώρισαν από την ΑΕ Λέρου οι Σκύρλας, Ψάρρος, Ζερβός και Λιμπερίδης.



Ο Πεταυράκης κλέβει τη μπάλα από τον Διαμαντάρα



Ο Λιμπερίδης μπλοκάρει τη μπάλα και αποτρέπει τον κίνδυνο

Ο Ευαγόρας από το πρώτο λεπτό (άνοιξε το σκορ) έδειξε τις προθέσεις του, όμως σχετικά νωρίς η φιλοξενούμενη ομάδα έδειξε ότι θα δώσει μεγάλη «μάχη».

Μακριά από την παραμικρή σκοπιμότητα και απαλλαγμένοι από το βαθμολογικό άγχος, Ευαγόρας και ΑΕ Λέρου, αγωνίστηκαν ελεύθερα, αναζητώντας τη νίκη γοήτρου.

Μπορεί να είχαν μοιρασμένη την υπεροχή, όμως ο γηπεδούχος ήταν αυτός που εκμεταλλεύτηκε πιο σωστά τις ευκαιρίες που δημιούργησε.

Ο Ευαγόρας είχε σε «καλή ημέρα» τον γκολκήπερ Ανδριγιαννάκη (αρχηγός της ομάδας) που έκανε πολλές σωτήριες επεμβάσεις.

ΤΑ ΓΚΟΛ

Με το ξεκίνημα του αγώνα, ο Δημητρούλης έπιασε ένα δυνατό σουτ από το ύψος της περιοχής και άνοιξε το σκορ.



Εντυπωσιακή «φιγούρα» στους Αγίους Αποστολους

Εξι λεπτά αργότερα, ο Ζερβός έδωσε στον Ψάρρο που με σουτ ισοφάρισε σε 1-1.

Το 2-1 έκανε ο Αγκάς στο 62' από κοντά. Προηγήθηκε συρτό σουτ του Καλούδη και προσωρινή απόκρουση του τερματοφύλακα Λιμπερίδη.

Ο Καλούδης με ωραία ατομική προσπάθεια και συρτό σουτ στο 79' πέτυχε το 3-1.

Στο 87' ο Ψάρρος με σουτ σημείωσε το 3-2.

Το τελικό 4-2 έκανε ο Αγκάς με σουτ, μετά το πλασέ του Κανάκη.

ΑΛΛΕΣ ΦΑΣΕΙΣ

Στο 26' ο Λιμπερίδης έδιωξε σε κόρνερ το σουτ του Δημητρούλη.

Στο 38' ο Ζερβός με σέντρα - σουτ από πλάγια, έστειλε τη μπάλα να «γλύψει» το οριζόντιο δοκάρι.

Στο 74' οι Ζερβός και Ψάρρος, δεν κατάφεραν να σπρώξουν τη μπάλα στα δίχτυα από τη μικρή περιοχή, μετά από παρέμβαση του Ανδριγιαννάκη και των αμυντικών του Ευαγόρα.

Οι Διακοναστάσης, Ανδριγιαννάκης και Δημητρούλης άρεσαν από τον Ευαγόρα.

● Καλός ήταν ο διαιτητής κ. Πάνος (Φραγκίνης, Μαρουδάκης).

ΕΥΑΓΟΡΑΣ: Ανδριγιαννάκης, Βαρκάδος (46' Κελέσογλου), Δημητρούλης, Μερκούρης, Ζωάννου, Πεταυράκης, Νικολέττος (54' Κανάκης), Μαγκαφάς, Διακοναστάσης, Αγκάς, Καλούδης (83' Κάτρης).

ΑΕ ΛΕΡΟΥ: Λιμπερίδης, Αναστασίου, Καρνέσης (8' Τσατσαρών), Χατζηκωνσταντίνος, Λουλουδιάς, Ζερβός (83' Φλωρεντής), Τσάτσος, Σκύρλας (71' λ.τ. Ηλίας), Ψάρρος, Διαμαντάρας, Παπαφώτης.



Ο Ψάρρος ξεφεύγει από αντίπαλο

Κ.Α.Ι.Π.



ΤΟ ΧΡΥΣΟ MOULIN

Στο Διεθνή Διαγωνισμό Κρασιών των Βρυξελλών "CONCOURS MONDIAL DE BRUXELLES 1997" το "MOULIN" λευκό ξηρό της Κ.Α.Ι.Π., βραβεύτηκε με **ΧΡΥΣΟ ΜΕΤΑΛΛΙΟ**.

ΕΠΙΣΗΣ με χρυσό μετάλλιο, τιμήθηκε άλλες δύο φορές, το κρασί "MOULIN" ροζέ DEMI SEC, σε ισάριθμους διεθνείς διαγωνισμούς το 1996, στό Μπορντώ Γαλλίας και στο Μιλάνο Ιταλίας.

"MOULIN"
το χρυσό κρασί της Κ.Α.Ι.Π.

Σ΄ένα 24ωρο πέτυχε δύο νίκες ο Κλεάνθης

Το Σάββατο 1-0 τον Ηρακλή Μαριτσών και χθες 3-0 την Α.Ε. Λέρου

ΔΥΟ νίκες σε διάστημα μικρότερο των 24 ωρών πέτυχε ο Κλεάνθης Παραδεισίου. Το απόγευμα του Σαββάτου κέρδισε στο ουδέτερο γήπεδο της Κοσκινού 1-0 τον Ηρακλή Μαριτσών και χθες το πρωί, σε εξ αναβολής αγώνα, νίκησε 3-0 την Α.Ε. Λέρου.

ΠΑΡΑΔΕΙΣΙ.-

Η ΧΘΕΣΙΝΗ ΝΙΚΗ

Εχοντας την υπεροχή σχεδόν σε όλη τη διάρκεια του αγώνα, ο Κλεάνθης Παραδεισίου επικράτησε εύκολα της Αθλητικής Ενωσης Λέρου με 3-0, σε εξ αναβολής αγώνα του πρωταθλήματος. Με τον αγώνα αυτό, η ομάδα του Ανδρέα Σταύρου ολοκλήρωσε με τον καλύτερο τρόπο τις φετινές της υποχρεώσεις, προσθέτοντας ακόμα τρεις βαθμούς στο ενεργητικό της.

Το κύριο χαρακτηριστικό της αναμέτρησης ήταν η αφόρητη ζέστη που επικρατούσε και εμπόδιζε τους ποδοσφαιριστές των δύο ομάδων να αγωνιστούν σύμφωνα με τις πραγματικές τους δυνατότητες. Αυτός ήταν εξάλλου και ο βασικότερος λόγος που ο αγώνας κυμάνθηκε σε μέτρια επίπεδα σε όλη τη διάρκεια του ενενηνταλέπτου.

Ωστόσο, παρά τις αντίξοες καιρικές συνθήκες, θα πρέπει να σημειωθεί πως οι ποδοσφαιριστές προσπάθησαν να δώσουν τον καλύτερό τους εαυτό μέχρι και τη στιγμή που ο διαιτητής σφύριξε τη λήξη της αναμέτρησης.

Καθοριστικό ρόλο στην εξέλιξη του παιχνιδιού έπαιξε ένα γκολ που σημείωσε ο Κλεάνθης στην εκπνοή του πρώτου ημιχρόνου πηγαίνοντας έτσι στα αποδυτήρια στην ανάπαυλα προηγούμενος με 1-0.

Ενα δεύτερο γκολ σε ένα καθοριστικότατο σημείο (στο 60') έγειρε ξεκάθαρα την πλάστιγγα της νίκης προς την πλευρά των γηπεδούχων.



Ο Πανορμίτης Χατζηθεοδωράκης σε... χορευτική φιγούρα με έναν αντίπαλο



Ο Παναγιώτη Σπάρταλης μαρκάρει αποτελεσματικά έναν αντίπαλο

ΤΑ ΓΚΟΛ

Στο 44' ο Π. Σπάρταλης με δυνατό μονοκόμματο σουτ, από το ύψος της μεγάλης περιοχής, πέτυχε το 1-0.

Στο 60' ο Μ. Σπάρταλης με παλικαρίσια ατομική προσπάθεια και ωραίο σουτ από το ύψος του πέναλτυ διπλασίασε τα τέρματα της ομάδας του (2-0).

Στο 79' ο Ζαχαρίας από κοντά διαμόρφωσε το τελικό 3-0.

Καλύτεροι του Κλεάνθη οι Καραβόλιας, Φρούμης και Π. Σπάρταλης. Αρεσαν από την ΑΕΛ οι Ψαράς και Παπαφώτης.

Πολύ καλή ήταν η διαιτησία του κ. Σάββενα (Τάτας - Π. Κατσιδώνης).

ΚΛΕΑΝΘΗΣ: Σαρδέλης, Χατζηθεοδωράκης, Ζαχαρίας, Καραγιάννης, Καραβόλιας, Σταυρίδης (79' Φιλίππου), Κρομμύδας (54' Αλ. Σπάρταλης), Π. Σπάρταλης, Μ. Σπάρταλης, Φρούμης, Καρακώστας.

ΑΕΛ: Λιμπερίδης, Αναστασίου, Καρνέσης (60' Οικονόμου), Χατζηκωνσταντίνος, Λουλουδιάς, Φλωρεντής (66' Σούλος), Τσάτσος, Σκύρλας, Ψάρος, Ηλίας (62' Βαλσαμής), Παφώτης.



Ο Σάββας Σταυρίδης διώχνει τη μπάλα με κεφαλιά



Πολύ καλός ήταν ο νεαρός διαιτητής κ. Σάββενας



Ο Μιχάλης Σπάρταλης αναστάτωσε την άμυνα της ΑΕΛ

Ο Φοίβος... τόλμησε να προηγηθεί (0-1) και έχασε με 5-1

ΚΑΛΥΜΝΟΣ.-

Νικηφόρα έκλεισε τις υποχρεώσεις στην έδρα του ο Καλυμνιακός. Χθες κέρδισε τον Φοίβο με 5-1, αποδίδοντας απλό και ωραίο ποδόσφαιρο, απέναντι σε μία νεανική ομάδα.

Ο Φοίβος προηγήθηκε στο 6' με τον Μουσακίνια.

Ο Καλυμνιακός ισοφάρισε στο 19' με τον Γιάννη Βούη για να κάνει το 2-1 στο 28' ο Βαβλάς Θ.

Το 3-1 πέτυχε στο 47' ο Παναγιώτης Βούης.

Στο 70' ο Βαβλάς Θ. έκανε το 4-1 και στο 83' το τελικό 5-1 έγραψε ο Βούης Π.

Καλύτεροι των νικητών ήταν οι Βούης Π., Βαβλάς Θ. και Βούης Ι. Διακρίθηκαν από τον Φοίβο οι Ορφανίδης και Κουδούνης.

• Καλος ήταν ο διαιτητής κ. Πανάτος (Κάκκιας, Πλάτσης)

ΚΑΛΥΜΝΙΑΚΟΣ: Λελέκης, Μακαρούνας, Μονοκάνδυλος, Χαλίκος Θ., Λιάς, Κακκιάς, Βούης Ι., Τρικοίλης (46' Χαλίκος Δ.), Βαβλάς Θ. (72' Σισαλούης) Βούης Π., Βούης Ν

ΦΟΙΒΟΣ: Σταματίου, Χριστοδούλου, Δελαπόρτας, Μήτρου, Πίτσης, Χαρικιόπουλος, Σινάνης (47' Αρφαράς), Ορφανίδης, Κουδούνης, Μουδάτσος, Ζουρούδης, Κ. (80' Καρύδης), Μουσακίνιας

Εντυπωσιακή νίκη του Ροδιακού (5-1)

Δεν μπόρεσε να αντισταθεί ο Πετρώνας

ΚΑΡΑΚΟΝΕΡΟ.-

Παίζοντας σε ρυθμό ρελαντί χθες, ο Ροδιακός συνέτριψε τον Πετρώνα Αρχαγγέλου με σκορ 5-1.

Το παιχνίδι ήταν παράσταση για ένα ρόλο. Οι γηπεδούχοι ήταν ανώτεροι σ' όλο το διάστημα του αγώνα και πήραν δίκαια τη νίκη.

Οι παίκτες του Μανώλη Γιάκλου μπήκαν δυνατά μέσα στον αγωνιστικό χώρο και έπιασαν στον... ύπνο τους φιλοξενούμενους.

Προηγήθηκαν στο σκορ στο 5' και έκλεισαν το πρώτο μέρος με 4-1.

Στην επανάληψη, ο ρυθμός δεν ήταν ο ίδιος με αυτό του πρώτου μέρους.

Οι παίκτες του Ροδιακού χαλάρωσαν, αλλά παρ' όλα αυτά πέτυχαν ένα ακόμη τέρμα και σφράγισαν τη νίκη τους.

Ο Πετρώνας, από την άλλη πλευρά, κατέβηκε «λειψός». Οι φιλοξενούμενοι παρατάχθηκαν με «ενδεκάδα ανάγκης» και ολοκλήρωσαν τον αγώνα με επτά παίκτες, λόγω μιάς αποβολής και τριών τραυματισμών. Ετσι οι φιλοξενούμενοι δεν είχαν καμία τύχη και δέχθηκαν το μοιραίο. Στο 5' ο Μύρτο με κεφαλιά έκανε το 1-0.

Ο Νικολίτσης στο 20' με σουτ έκανε το 2-0.

Στο 35' ο Γιοβάνι με πλασέ ανέβασε το δείκτη του σκορ σε 3-0. Το γκολ αυτό αμφισβητήθηκε έντονα από τον πρόεδρο του Πετρώνα Κώστα Παπαοικονόμου.

Στο 40' ο Αφαντενός με σουτ μείωσε σε 2-1.

Δύο λεπτά αργότερα (42') ο Τόμπλης Ε. αντίκρισε την κόκκινη κάρτα, γιατί εξύβρισε τον βοηθό διαιτητή κ. Κατσιδώνη Ε. και πήρε την άγουσα για τα αποδυτήρια.

Στο 44' ο Ζαμπετούλας με πλασέ έκανε το 4-1.



Ο Μύρτο σκόραρε και πάλι για το Ροδιακό

Το τελικό 5-1 έγινε στο 50' με πλασέ του Γιοβάνι. Μετά το τέλος του αγώνα ο πρόεδρος του Πετρώνα κ. Παπαοικονόμου ήταν αρκετά αγανακτισμένος από το φετινό πρωτάθλημα της Γ' κατηγορίας και όπως δήλωσε, υπάρχει περίπτωση η ομάδα του να μην κατέβει ν' αγωνιστεί την τελευταία αγωνιστική με τον Αστέρα Μασάρων στον Αρχάγγελο.

Αυτή η κίνηση είναι μία ένδειξη διαμαρτυρίας απέναντι στην ΕΠΣΔ και το Σύνδεσμο Διαιτητών για τα όσα συνέβησαν φέτος στα γήπεδα, είπε ο κ. Παπαοικονόμου.

Από τον Ροδιακό δεν υστέρησε κανένας, ενώ από τον Πετρώνα καλά πήγαν οι Κασιώτης, Αφαντενός και Χατζηνικολάου.

Καλή η διαιτησία του κ. Μοντιάδη με βοηθούς του, κ. Τσαούση και Κατσιδώνη Ε.

ΡΟΔΙΑΚΟΣ: Αυγουλής, Συμιξής, Καβουκλής, Κεφάλας, Αποστολάτος, Ιμβριώτης, Γιοβάνι, Γιαλός, Μύρτο, Νικολίτσης, Ζαμπετούλας

ΠΕΤΡΩΝΑΣ: Σαρικάς, Παραγιός, Βάλλας, Αφαντενός, Τομπλής Ε., Κασιώτης, Γιωργάς, Χατζηνικολάου, Χατζηνικολής, Παπαοικονόμου, Κόκκας (50' Πόμπος)

Αν και το 3-2 δίνει άλλη «εικόνα»

Ανετη επικράτηση του Ιάλυσου '97 επί της Νήσου Ρόδου

ΠΕΡΙΣΣΟΤΕΡΟ άνετη απ' ό,τι δείχνει το τελικό 3-2 ήταν η νίκη που πέτυχε ο Ιάλυσος '97 στο γήπεδό του επί της Νήσου Ρόδου, με την οποία παραμένει (μετά την πρόσφατη σαρωτική επικράτησή του επί του Αστέρα Μασσάρων) μέσα στη μάχη του «ρετιρέ».

Πάντως, οι γηπεδούχοι υποτίμησαν κατά διαστήματα τους αντιπάλους τους και είναι ευχής έργον γι αυτούς που δεν το πλήρωσαν ακριβά. Από την πλευρά της, η νεανική ομάδα των φιλοξενούμενων πάλαιψε μέχρι το τέλος και λίγο πριν τη λήξη κατάφερε να δώσει αξιοπρεπείς διαστάσεις στην ήττα της.

ΤΟ ΣΚΟΡ άνοιξε στο 30' ο Γιαλούσης με ωραίο σουτ. Ομως με την εκπνοή του ημιχρόνου (45') ο Κοσμάς, επίσης με σουτ, ισοφάρισε σε 1-1.

Στην επανάληψη η ομάδα της Ιαλυσού παρουσιάστηκε πιο σοβαρή και στο 60' ο Σταματίου με εύστοχο κτύπημα πέναλτυ πέτυχε το 2-1. Την εσχάτη των ποινών κέρδισε ο Καραγιάννης.

Στο 78' ο Καραγιάννης με σουτ ανέβασε τον δείκτη του σκορ σε 3-1, εδραιώνοντας τη νίκη της ομάδας του. Το τελικό 3-2 διαμόρφωσε στο 89' ο Μανάκης.

Θα πρέπει να σημειωθεί ότι οι νικητές απώλεσαν στο 40' άλλο ένα πέναλτυ που κέρδισε ο Καραγιάννης, αλλά αστόχησε στην εκτέλεσή του ο Μακρής. Οι φιλοξενούμενοι από το 78' έμειναν με δέκα παίκτες, λόγω αποβολής (με δεύτερη κίτρινη κάρτα) του Μάχλη.

ΚΑΛΥΤΕΡΗ απόδοση από τον Ιάλυσο '97 είχαν οι Τζωρτζής, Πατρός και Καραγιάννης, ενώ από τη Νήσο Ρόδο άρεσαν ο Κοσμάς και ο αποβληθείς Μάχλης.

Καλή ήταν η διαιτησία του κ. Γιοβάνι (Κατσιδώνης - Μοντιάδης).

Οι συνθέσεις:

ΙΑΛΥΣΟΣ '97: Πεστλίκης, Τζωρτζής, Πατρός, Μαυρής, Καμπουράκης, Καρτάλης (65' Κατσαράς), Καραγιάννης (77' Κουντούρης), Σταματίου, Γιαλούσης, Πύλο, Τζαλέρης (46' Μπράτιτσης).

Ν. ΡΟΔΟΣ: Κεφάλας, Λιάνη, Μάχλης, Σούλης, Μανάκης (65' Μενίκος), Τσίνης, Λιακατάς (50' Θεοδοσίου), Γκεοργίεβ, Κοσμάς, Λυριστής (50' Μαργαρίτης), Γκιζλής.

Συνεχίζοντας επιβλητικά την πορεία προς την άνοδο

Ο Α.Ο. Αρχαγγέλου ισοπέδωσε με... 12-0 τη Μεσαναγρό!

ΣΑΝ πραγματικός... οδοστρωτήρας πέρασε ο πρωτοπόρος Α.Ο. Αρχαγγέλου πάνω από το «πτώμα» της ουραγού Α.Ε. Μεσαναγρού, ισοπεδώνοντάς την στην κυριολεξία με το σαρωτικό... 12-0! Ενα σκορ, που είναι από τα πλέον εντυπωσιακά του φετεινού πρωταθλήματος.

Το παιγνίδι δεν αντέχει σε ιδιαίτερη κριτική, καθώς η παρουσία των φιλοξενούμενων μέσα στο γήπεδο ήταν σχεδόν ανύπαρκτη και οι νικητές έκαναν ότι ήθελαν από την αρχή μέχρι το τέλος. Ενδεικτικό της κατάστασης των ηττημένων είναι το γεγονός ότι κατέβηκαν στον αγωνιστικό χώρο με έντεκα παίκτες, χωρίς να κάνουν καμμία αλλαγή.

«ΤΟ Π-σκόρερ» της συντριπτικής επικράτησης των Αρχαγγελιτών ήταν ο Πευκιανάκης, που σημείωσε «χατ-τρικ». Τον ακολούθησαν οι Καλόφωνος και Παρδαλός με δύο γκολ ο καθένας, ενώ από ένα τέρμα σημείωσαν οι Φουτούλης, Κοτσίκος, Φαρμακαλής, Σακελάρης και Τεζάρης.

Το αξιοσημείωτο είναι ότι και τα τρία τέρματά του τα πέτυχε ο Πευκιανάκης στο α' ημίχρονο και εν συνεχεία αποσύρθηκε παραχωρώντας τη θέση του στον Σακελάρη. Τον ακολούθησαν σε απόδοση οι Γ.Μ. Κοντόγιαννος και Γ.Σ. Κοντόγιαννος. Από την ομάδα της Μεσαναγρού, που ήταν ένα πραγματικό ναυάγιο, δεν υπάρχει επιπλεύσας.

ΧΩΡΙΣ το παραμικρό πρόβλημα τελείωσε το έργο της, περνώντας ένα ευχάριστο απόγευμα, η διαιτησία του κ. Μαυρουδάκη (Μιχαλάκης - Συμιακός).

Οι συνθέσεις:

ΑΡΧΑΓΓΕΛΟΣ Α.Ο.: Φαρμακαλής, Κοτσίκος, Ξετρίχης, Κοντόγιαννος Γ.Μ., Τραχανάς, Πευκιανάκης (46' Σακελάρης), Καλόφωνος, Παρδαλός, Φουτούλης, Κοντόγιαννος Γ.Σ. (70' Τεζάρης), Μαυριός.

Α.Ε. ΜΕΣΑΝΑΓΡΟΥ: Ματζάνας, Γιανούρης, Γεωργάς, Κατσικανταής, Μάκρας, Πανούσης, Καραγιάννης, Καψαλάκης Τ., Καψαλάκης Μ., Σταματάκης Ν., Σταματάκης Κ.

Athambra Travel

ΑΛΕΞ. ΠΑΠΑΓΟΥ 23 Τηλ. 25698 - 37052

ROYAL OLYMPIC CRUISES

ΚΡΟΥΑΖΙΕΡΕΣ!!! ΚΡΟΥΑΖΙΕΡΕΣ!!!
στα ελληνικά νησιά και στη Μεσόγειο!!!
Ταξιδέψτε με τα πολυτελή κρουαζιερόπλοια
της ROYAL OLYMPIC CRUISES
και κάντε το όνειρο πραγματικότητα!!!
ΟΡΓΑΝΩΜΕΝΗ ΕΚΔΡΟΜΗ - ΚΡΟΥΑΖΙΕΡΑ
27/6 - 4/7 ΜΕ ΤΟ STELLA SOLARIS
Το πρακτορείο μας οργανώνει κρουαζιέρα με ειδικές τιμές για group με τη μεγάλη κυρία των ελληνικών θαλασσών το αρχοντικό κρουαζιερόπλοιο STELLA SOLARIS.
Αναχώρηση 27/6 από Ρόδο με επίσκεψη
ΗΡΑΚΛΕΙΟ, ΣΑΝΤΟΡΙΝΗ, ΠΕΙΡΑΙΑ,
ΚΩΝΣΤΑΝΤΙΝΟΥΠΟΛΗ, ΚΟΥΣΑΝΤΑΣΙ, ΠΑΤΜΟ,
ΜΥΚΟΝΟ
και επιστροφή στη Ρόδο στις 4/7
Παιδιά μέχρι 16 ετών δωρεάν εάν συνοδεύονται από τους γονείς τους. Μεγάλη ευκαιρία για να κάνουν τα παιδιά σας αξέχαστες διακοπές
Πλήρης διατροφή και διασκέδαση επί του πλοίου.
Σύγχρονες ανέσεις, πισίνες, αφορολόγητα, καζίνο, ορχήστρες κ.λ.π.
Πολύωρη παραμονή στην Κωνσταντινούπολη με ξενάγηση και επίσκεψη στο Πατριαρχείο.
Θέσεις περιορισμένες
Πληροφορίες και προγράμματα
ALHAMBRA TRAVEL
Αλεξ. Παπάγου 23 - Τηλ. 25698, 37052
ΠΛΗΡΟΦΟΡΙΕΣ ΚΑΙ ΠΡΟΓΡΑΜΜΑΤΑ ΣΤΟ ΓΡΑΦΕΙΟ ΜΑΣ

Επίσης κρουαζιέρες από ΑΠΡΙΛΙΟ μέχρι ΝΟΕΜΒΡΙΟ 2001 για γκρουπ και μεμονωμένους με τα ακόλουθα κρουαζιερόπλοια:
OLYMPIC VOYAGER, OLYMPIC COUNTESS, WORLD RENAISSANCE, STELLA SOLARIS, ODYSSEYS, TRITON OLYMPIC EXPLORER, APOLLON

ΚΗΔΕΙΑ

Τη λατρευτή μας σύζυγο, μητέρα, γιαγιά, προγιαγιά, αδελφή και θεία

ΖΑΜΠΕΤΑ ΜΑΡΚΟΠΟΥΛΟΥ

(ετών 76)

κηδεύουμε σήμερα Δευτέρα 30/4/01 και ώρα 13.00 μ.μ., από τον Ιερό Ναό Αγίου Χριστοφόρου, Ασγούρου Ρόδου.

Ο σύζυγος Κυριάκος
Τα παιδιά, τα εγγόνια, τα δισέγγονα και οι λοιποί συγγενείς

Γ' ΚΑΤΗΓΟΡΙΑ ΔΩΔΕΚΑΝΗΣΟΥ - Α' ΟΜΙΛΟΣ

Ο τίτλος θα παιχθεί σ' αγώνα μπαράζ;

Η τελευταία αγωνιστική - όπως αναμενόταν - θα κρίνει πολλά, όσον αφορά την ομάδα που θα τερματίσει πρώτη στον Α' Ομιλο της Γ' Κατηγορίας και θα κερδίσει την άνοδο!

Ο Α.Ο. Αρχάγγελος, που βρίσκεται στην κορυφή με τρεις βαθμούς διαφορά, ολοκλήρωσε τους αγώνες, αφού την «τελευταία ημέρα» έχει ρεπό. Για να πάρει τον τίτλο και την άνοδο, θα πρέπει ο δεύτερος της βαθμολογίας Αστέρας Μασάρων να μην κερδίσει τον Πετρώνα στον Αρχάγγελο.

Αν ο Αστέρας πάρει τους τρεις βαθμούς, τότε θα πιάσει κορυφή και όλα θα κριθούν σε αγώνα μπαράζ, που θα φιλοξενηθεί σε ουδέτερη έδρα. Κι αυτό, διότι οι αντίπαλοι έχουν από μια νίκη στα μεταξύ τους παιχνίδια.

Τ' αποτελέσματα των αγώνων της προτελευταίας «ημέρας», έχουν ως εξής:

Α.Ο. Σύμης - Ευκλής	2-0 α.αγ.
Ροδιακός - Πετρώνας	5-1
Α.Ο. Αρχάγγελος - Α.Ε. Μεσαναγρού	12-0
Αστέρας Μασάρων - Δαμάγητος	2-0
Ιάλυσος '97 - Ν. Ρόδος	3-2
Εξ' αναβολής	
Ν. Ρόδος - Α.Ο. Σύμης	(Τετάρτη)

• Ρεπό είχε ο Α.Ο. Καλαβαρδών

Η ΒΑΘΜΟΛΟΓΙΑ

	ΑΓΩΝΕΣ	ΓΚΟΛ	ΒΑΘΜΟΙ
1. Α.Ο. Αρχάγγελος	20	70-22	44
2. Αστέρας Μασάρων	19	39-17	41
3. Ιάλυσος '97	19	58-29	40
4. Ροδιακός	19	51-22	34
5. Πετρώνας	19	39-41	28
6. Δαμάγητος	19	26-42	20
7. Α.Ο. Σύμης	18	25-26	19
8. Ευκλής	19	40-43	16
9. Νήσος Ρόδος	18	24-33	13
10. Α.Ε. Μεσαναγρού	19	18-63	3
11. Α.Ο. Καλαβαρδών	19	15-54	2

Η ΕΠΟΜΕΝΗ ΑΓΩΝΙΣΤΙΚΗ

Α.Ε. Μεσαναγρού - Ροδιακός
Α.Ο. Καλαβαρδών - Α.Ο. Σύμης
Πετρώνας - Αστέρας Μασάρων
Ευκλής - Ιάλυσος '97
Δαμάγητος - Νήσος Ρόδος
• Ρεπό έχει ο Α.Ο. Αρχάγγελος

Τουριστικές Επιχειρήσεις Καρπάθου ΣΚΕΥΟΦΥΛΑΚΑΣ Α.Ε.

Μ.Α.Ε. 20776/80/Β/89/120

ΙΣΟΛΟΓΙΣΜΟΣ 31ης ΔΕΚΕΜΒΡΙΟΥ 2000 - 11η ΕΤΑΙΡΙΚΗ ΧΡΗΣΗ (1 ΙΑΝΟΥΑΡΙΟΥ - 31 ΔΕΚΕΜΒΡΙΟΥ 2000)

ΕΝΕΡΓΗΤΙΚΟ	Ποσά κλειομένης χρήσεως 2000			Ποσά προηγουμ. χρήσεως 1999		
Γ. ΠΑΓΙΟ ΕΝΕΡΓΗΤΙΚΟ	Αξία κτήσ.	Αποσβέσ.	Αναπ. Αξία	Αξία κτήσ.	Αποσβέσ.	Αναπ. Αξία
II. Ενσώματες ακινητοποιήσεις:						
1. Γήπεδα - Οικόπεδα	90.298.368	---------	90.298.368	90.298.368	---------	90.298.368
3. Κτίρια και τεχνικά έργα	229.038.861	117.266.829	111.772.032	229.038.861	98.959.721	130.079.140
4. Μηχ/τα-Τεχνολ. εξοπλισμός	18.088.393	10.420.872	7.667.521	17.244.393	9.652.551	7.591.842
6. Επιπλα και λοιπός εξοπλισμός	44.901.469	26.515.385	18.386.084	44.901.469	26.232.448	18.669.021
Σύνολο Ακινητοποιήσεων (ΓΙΙ)	382.327.091	154.203.086	228.124.005	381.483.091	134.844.720	246.638.371
Δ. ΚΥΚΛΟΦΟΡΟΥΝ ΕΝΕΡΓΗΤΙΚΟ						
I. Αποθέματα						
4. Αναλώσιμα υλικά			41.918			54.750.
II. Απαιτήσεις:						
1. Πελάτες			17.491.578			8.633.014
11. Χρεώστες διάφοροι			371.138			109.397
IV. Διαθέσιμα						
1. Ταμείο			16.448.246			12.598.250
Σύνολο Κυκλοφ. Ενεργητ. (ΔΙ+ΔΙΙ+ΔΙV)			34.352.880			21.395.411
Γενικό Σύνολο Ενεργητικού (Γ+Δ)			262.476.885			268.033.782

ΠΑΘΗΤΙΚΟ	Ποσά κλειομ. χρήσ. 2000	Ποσά προηγ. χρήσ. 1999
Α. ΙΔΙΑ ΚΕΦΑΛΑΙΑ		
I. Κεφάλαιο Μετοχικό (18.785 μετοχές των 10.000 δρχ.)		
1. Καταβεβλημένο	187.850.000	187.850.000
III. Διαφορές αναπροσαρμογής - Επιχορηγήσεις Επενδύσεων		
2. Διαφορές από αναπροσ/γή αξίας λοιπών περιουσιακών στοιχείων	7.062	7.062
3. Επιχορ. παγίου ενεργητικού	93.962.020	102.457.496
V. Αποτελέσματα εις νέο		
Υπόλοιπο ζημιών χρήσεως εις νέο	---------	(5.314.358)
Υπόλοιπο ζημιών προηγ. χρήσεων	(19.749.505)	(16.966.419)
Σύνολο ιδίων κεφαλ. (ΑΙ+ΑΙΙΙ+ΑV)	262.069.577	268.033.781
Γ. ΥΠΟΧΡΕΩΣΕΙΣ		
II. Βραχυπρόθεσμες υποχρεώσεις		
1. Προμηθευτές	407.307	---------
3. Τράπεζες λ/βραχυπρ. υποχρεώσεων	1	1
Σύνολο υποχρεώσεων (ΓΙΙ)	407.308	1
Γενικό Σύνολο Παθητικού (Α+Γ)	262.476.885	268.033.782

ΚΑΤΑΣΤΑΣΗ ΛΟΓΑΡΙΑΣΜΟΥ ΑΠΟΤΕΛΕΣΜΑΤΩΝ ΧΡΗΣΕΩΣ
31ης ΔΕΚΕΜΒΡΙΟΥ 2000 (1 ΙΑΝΟΥΑΡΙΟΥ - 31 ΔΕΚΕΜΒΡΙΟΥ 2000)

		Ποσά κλειομ. χρήσ. 2000		Ποσά προηγ. χρήσ. 1999
Ι. ΑΠΟΤΕΛΕΣΜΑΤΑ ΕΚΜΕΤΑΛΛΕΥΣΕΩΣ				
Κύκλος εργασιών (πωλήσεις)		25.039.324		19.067.800
Μείον: Κόστος πωλήσεων		29.877.723		31.782.112
Μικτά Αποτελέσματα (ζημίες) Εκμεταλλεύσεως		(4.838.399)		(12.714.312)
Μείον: 1. Εξοδα διοικητικής λειτουργίας		561.660.		642.637
Μερικά αποτελ/τα (ζημίες) Εκμεταλλεύσεως		(5.400.059)		(13.356.949)
Μείον: 3. Χρεωστικοί τόκοι και συναφή έξοδα		555.870.		446.147
Ολικά αποτελ/τα (ζημίες) εκμεταλλεύσεως		(5.955.929)		(13.803.096)
II. Πλέον (ή μείον): Εκτακτα αποτελέσματα				
1. Εκτακτα και ανόργανα έσοδα	8.495.476		8.495.476	
Μείον:				
1. Εκτακτα και ανόργανα έξοδα	8.275	8.487.201	6.738	8.488.738
Οργανικά και έκτακτα αποτελέσματα (κέρδη)		2.531.272		(5.314.358)
Μείον: Σύνολο αποσβέσ. πάγιων στοιχείων	19.358.366		2.019.430	
Μείον: Οι απ' αυτές ενσώμ. στο λειτ/κό κόστος	19.358.366	---------	2.019.430	---------
ΚΑΘΑΡΑ ΑΠΟΤΕΛΕΣΜΑΤΑ (κέρδη) ΧΡΗΣΕΩΣ		2.531.272		(5.314.358)

ΠΙΝΑΚΑΣ ΔΙΑΘΕΣΕΩΣ ΑΠΟΤΕΛΕΣΜΑΤΩΝ

	Ποσά κλειομ. χρήσ. 2000	Ποσά προηγ. χρήσ. 1999
Καθαρά αποτελέσμ. (κέρδη) χρήσεως	2.531.272	(5.314.358)
Μείον: Υπόλοιπο ζημιών προηγουμένων χρήσεων	(22.280.777)	(16.966.419)
Ζημίες εις νέο	(19.749.505)	(22.280.777)

Ο Πρόεδρος του Δ.Σ. ΠΑΝΑΓΙΩΤΗΣ ΣΚΕΥΟΦΥΛΑΚΑΣ — Η Αντιπρόεδρος ΕΥΑΓΓΕΛΙΑ ΣΚΕΥΟΦΥΛΑΚΑ — Ο επί του Λογιστηρίου ΜΙΧΑΗΛ ΤΣΑΜΠΟΥΝΙΕΡΑΚΗΣ

Ηλεκτρονική Στοιχειοθεσία & Δημοσιεύσεις Ισολογισμών «Η ΔΡΑΣΙΣ», Τηλ. 63.790 - 64.393 - 64.200 κ. Μαριά

ΤΟΥΡΙΣΤΙΚΑΙ ΕΠΙΧΕΙΡΗΣΕΙΣ ΓΕΩΡΓΑΣ Α.Ε.

Μ.Α.Ε: 12079/80/Β/86/42

ΙΣΟΛΟΓΙΣΜΟΣ 31ης ΔΕΚΕΜΒΡΙΟΥ 2000 - 29η ΕΤΑΙΡΙΚΗ ΧΡΗΣΗ (1 ΙΑΝΟΥΑΡΙΟΥ - 31 ΔΕΚΕΜΒΡΙΟΥ 2000)

ΕΝΕΡΓΗΤΙΚΟ	Ποσά κλειομένης χρήσεως 2000			Ποσά προηγουμένης χρήσεως 1999		
Γ. ΠΑΓΙΟ ΕΝΕΡΓΗΤΙΚΟ	Αξία Κτήσ.	Αποσβέσ.	Αναπ. Αξία	Αξία Κτήσ.	Αποσβέσ.	Αναπ. Αξία
II. Ενσώματες ακινητοποιήσεις:						
1. Γήπεδα - Οικόπεδα	584.287.200	-------	584.287.200	417.348.000	-------	417.348.000
3. Κτίρια και Τεχνικά Εργα	633.159.655	387.925.490	245.234.165	627.532.074	356.147.330	271.384.744
4. Μηχαν/τα - Μηχαν. εξοπλισμός	234.679.132	181.694.630	52.984.502	220.675.145	150.070.430	70.604.715
5. Μεταφορικά Μέσα	31.905.016	17.059.132	14.845.884	31.905.016	13.696.237	18.208.779
6. Επιπλα και λοιπός Εξοπλισμός	302.599.213	240.636.289	61.962.924	254.623.243	212.552.419	42.070.824
Σύνολο Ακινητοποιήσεων	1.786.630.216	827.315.541	959.314.675	1.552.083.478	732.466.416	819.617.062
Σύνολο Παγίου Ενεργητικού (ΓΙΙ)	1.786.630.216	827.315.541	959.314.675	1.552.083.478	732.466.416	819.617.062
Δ. ΚΥΚΛΟΦΟΡΟΥΝ ΕΝΕΡΓΗΤΙΚΟ						
I. Αποθέματα:						
1. Εμπορεύματα			-------			66.300.
4. Πρώτες και βοηθ. ύλες - Αναλώσιμα			7.447.003			9.425.288
			7.447.003			9.491.588
II. Απαιτήσεις:						
1. Πελάτες			31.056.053			38.919.201
2. Γραμμάτια εισπρακτέα			369.385			-------
10. Επισφαλείς πελάτες & χρεώστες			1.393.270			3.214.170
11. Χρεώστες Διάφοροι			32.018.650			37.189.620
12. Λογαριασμοί διαχειρ. προκαταβολών			100.000.			100.000.
			64.937.358			79.422.991
III. Χρεώγραφα						
1. Μετοχές			5.171.000			5.171.000
			5.171.000			5.171.000
IV. Διαθέσιμα						
1. Ταμείο			8.052.176			5.292.905
3. Καταθέσεις Οψεως και Προθεσμίας			70.562.482			57.703.336
			78.614.658			62.996.241
Σύνολο Κυκλοφ. Ενεργητ. (ΔΙ+ΔΙΙ+ΔΙΙΙ+ΔΙV)			156.170.019			157.081.820
Ε. ΜΕΤΑΒΑΤΙΚΟΙ ΛΟΓΑΡ. ΕΝΕΡΓΗΤΙΚΟΥ						
1. Εξοδα Επομένων Χρήσεων			1.392.924			-------
			1.392.924			-------
Γενικό Σύνολο Ενεργητικού (Γ+Δ+Ε)			1.116.877.618			976.698.882

ΠΑΘΗΤΙΚΟ	Ποσά κλειομ. χρήσ. 2000	Ποσά προηγ. χρήσ. 1999
Α. ΙΔΙΑ ΚΕΦΑΛΑΙΑ		
I. Κεφάλαιο Μετοχικό (120.000 μετοχές των 5.000 δρχ.)		
1. Καταβεβλημένο	600.000.000	600.000.000
III. Διαφορές αναπροσαρμογής:		
2. Διαφορές από αναπροσαρμογή αξίας λοιπών περιουσιακών στοιχείων	173.038.035	6.098.835
3. Επιχορηγ. επενδ. παγίου ενεργητ.	44.156.581	53.692.620
IV. Αποθεματικά κεφάλαια:		
1. Τακτικό αποθεματικό	30.298.000	27.986.000
5. Αφορολόγητα αποθεμ. ειδ. διατ. νόμων	91.185.670	71.185.670
6α. Αποθεμ. από απαλλασ. φορολ. έσοδα	4.298.670	4.298.670
6β. Αποθ. από έσοδα φορολ. κατά ειδ. τρόπο	11.700.302	7.042.056
6γ. Αποθ. από κέρδη από πώλ. χρεογράφων	99.684	99.684
V. Αποτελέσματα εις νέο:		
Υπόλοιπο κερδών χρήσεως εις νέο	23.717.743	1.040.842
Σύνολο ιδίων κεφαλαίων (ΑΙ+ΑΙΙΙ+ΑIV+ΑV)	978.494.685	771.444.377
Γ. ΥΠΟΧΡΕΩΣΕΙΣ		
I. Μακροπρόθεσμες Υποχρεώσεις:		
2. Δάνεια Τραπεζών	31.041.371	67.851.006
II. Βραχυπρόθεσμες Υποχρεώσεις:		
1. Προμηθευτές	54.435.290	27.051.367
2. Επιταγές πληρωτέες μεταχρον/μένες	10.234.315	14.283.855
4. Προκαταβολές Πελατών	1.257.559	1.742.561
5. Υποχρεώσεις από φόρους - τέλη	24.284.077	53.199.465
6. Ασφαλιστικοί Οργανισμοί	14.968.744	13.093.392
10. Μερίσματα πληρωτέα	-------	20.000.000
11. Πιστωτές Διάφοροι	1.095.320	5.531.440
	106.275.305	134.902.080
Σύνολο Υποχρεώσεων (ΓΙ+ΓΙΙ)	137.316.676	202.753.086
Δ. ΜΕΤΑΒΑΤΙΚΟΙ ΛΟΓ. ΠΑΘΗΤΙΚΟΥ		
2. Εξοδα χρήσεως δουλευμένα	1.066.257	2.501.419
Γενικό Σύνολο Παθητικού (Α+Γ+Δ)	1.116.877.618	976.698.882

ΣΗΜΕΙΩΣΗ: Εγινε αναπροσαρμογή της αξίας των ακινήτων της εταιρείας σύμφωνα με το Ν. 2065/92 και Ν. 2443/96 την 31.12.2000.

ΚΑΤΑΣΤΑΣΗ ΛΟΓΑΡΙΑΣΜΟΥ ΑΠΟΤΕΛΕΣΜΑΤΩΝ ΧΡΗΣΕΩΣ
31ης ΔΕΚΕΜΒΡΙΟΥ 2000 (1 ΙΑΝΟΥΑΡΙΟΥ - 31 ΔΕΚΕΜΒΡΙΟΥ 2000)

			Ποσά κλειομ. χρήσ. 2000			Ποσά προηγ. χρήσ. 1999
Ι. ΑΠΟΤΕΛΕΣΜΑΤΑ ΕΚΜΕΤΑΛΛΕΥΣΕΩΣ						
Κύκλος εργασιών (πωλήσεις)			681.340.608			636.970.541
Μείον: Κόστος πωλήσεων			549.925.735			511.891.170
Μικτά Αποτελέσματα (κέρδη) Εκμεταλλεύσεως			131.414.873			125.079.371
Πλέον: Αλλα έσοδα εκμεταλλεύσεως			2.890.190			14.281.731
Σύνολο			134.305.063			139.361.102
Μείον: 1. Εξοδα διοικητικής λειτουργίας		55.562.517			46.370.540	
3. Εξοδα λειτουργίας διαθέσεως		22.137.592	77.700.109		17.560.652	63.931.192
Μερικά αποτελ/τα (κέρδη) Εκμεταλλεύσεως			56.604.954			75.429.910
Πλέον: 2. Εσοδα χρεογράφων	115.500.			87.260.		
4. Πιστωτικοί τόκοι	4.658.246	4.773.746		4.114.852	4.202.112	
Μείον: 3. Χρεωστ. τόκοι & συναφή έξοδα		6.373.099	(1.599.353)		11.836.802	(7.634.690)
Ολικά αποτελ/τα (κέρδη) εκμεταλλεύσεως			55.005.601			67.795.220
II. Πλέον: Εκτακτα αποτελέσματα						
Πλέον: 1. Εκτακτα και ανόργανα έσοδα		17.849.640			17.920.990	
2. Εκτακτα κέρδη		-------			80.000.	
3. Εσοδα προηγουμένων χρήσεων		4.340.109			5.280.816	
		22.189.749			23.281.806	
Μείον: 1. Εκτακτα και ανόργανα έξοδα	19.618			103.117		
3. Εξοδα προηγουμένων χρήσεων	93.234	112.852	22.076.897	924.784	1.027.901	22.253.905
Οργανικά & έκτακτα αποτελ/τα (κέρδη)			77.082.498			90.049.125
Μείον: Σύνολο αποσβέσεων πάγιων στοιχείων		94.849.125			93.809.930	
Μείον: Οι από αυτές ενσώμ. στο λειτ/κό κόστος		94.849.125	-------		93.809.930	-------
ΚΑΘΑΡΑ ΑΠΟΤΕΛ/ΤΑ (κέρδη) ΧΡΗΣΕΩΣ προ φόρων			77.082.498			90.049.125

ΠΙΝΑΚΑΣ ΔΙΑΘΕΣΕΩΣ ΑΠΟΤΕΛΕΣΜΑΤΩΝ

	Ποσά κλειομ. χρήσ. 2000	Ποσά προηγ. χρήσ. 1999
Καθαρά αποτελέσματα (κέρδη) χρήσεως	77.082.498	90.049.125
Πλέον: Υπόλοιπο αποτελεσμάτων (κερδών) προηγούμενων χρήσεων	1.040.842	8.879.911
Σύνολο	78.123.340	98.929.036
Μείον: Διαφορές φορολογικού ελέγχου προηγουμένων χρήσεων	-------	22.499.972
	78.123.340	76.429.064
Μείον:		
1. Φόρος εισοδήματος	21.099.963	28.931.535
2. Λοιποί μη ενσωμ. στο λειτ. κόστος φόροι	6.335.388	2.161.908
Κέρδη προς διάθεση	50.687.989	45.335.621
Η διάθεση των κερδών γίνεται ως εξής:		
1. Τακτικό αποθεματικό	2.312.000	2.701.000
2. Πρώτο μέρισμα	-------	11.120.089
2α. Μέρισμα από κέρδη εις νέο χρ. 1997	-------	8.879.911
3. Ειδικο Αφορολ. Αποθ/κό Επενδ. Ν. 1828/89	20.000.000	15.000.000
6β. Αποθ. από έσοδα φορολ. κατά ειδ. τρόπο	4.658.246	2.993.779
7. Αμοιβές μελών Διοικ. Συμβουλίου	-------	3.600.000
8. Υπόλοιπο κερδών εις νέο	23.717.743	1.040.842
	50.687.989	45.335.621

Ο Πρόεδρος του Δ.Σ. ΓΕΩΡΓΙΟΣ ΓΕΩΡΓΑΣ — Ο Διευθύνων Σύμβουλος ΗΛΙΑΣ ΓΕΩΡΓΑΣ — Ο Λογιστής ΘΕΟΔΟΣΗΣ ΚΥΠΡΙΩΤΗΣ — Ο Υπευθυνος Λογιστηρίου ΑΓΑΠ. ΠΑΠΟΥΡΔΑΝΟΣ

Ηλεκτρονική Στοιχειοθεσία & Δημοσιεύσεις Ισολογισμών «Η ΔΡΑΣΙΣ», Τηλ. 63.790 - 64.393 - 64.200 κ. Μαριά

ΔΡΑΣΙΣ ΙΣΟΛΟΓΙΣΜΟΙ - ΑΝΑΚΟΙΝΩΣΕΙΣ

ΤΟΥΡΙΣΤΙΚΗ ΑΝΩΝΥΜΟΣ ΕΤΑΙΡΕΙΑ «ΚΑΡΑΚΑΣ»

Μ.Α.Ε 12114/80/Β/86/77

ΙΣΟΛΟΓΙΣΜΟΣ 31ης ΔΕΚΕΜΒΡΙΟΥ 2000 - ΕΤΑΙΡΙΚΗ ΧΡΗΣΗ (1 ΙΑΝΟΥΑΡΙΟΥ - 31 ΔΕΚΕΜΒΡΙΟΥ 2000)

ΕΝΕΡΓΗΤΙΚΟ	Ποσά κλειομένης χρήσεως 2000			Ποσά προηγουμ. χρήσεως 1999		
	Αξία Κτήσ.	Αποσβέσ.	Αναπ. Αξία	Αξία Κτήσ.	Αποσβέσ.	Αναπ. Αξία
Γ. ΠΑΓΙΟ ΕΝΕΡΓΗΤΙΚΟ						
II. Ενσώματες ακινητοποιήσεις:						
1. Γήπεδα - Οικόπεδα	82.078.287	---------	82.078.287	58.627.348	---------	58.627.348
3. Κτίρια και Τεχνικά Εργα	41.185.093	37.152.805	4.032.288	31.680.841	28.579.031	3.101.760
4. Μηχ/τα - Τεχνικές Εγκαταστ. & λοιπός μηχαν/κός εξοπλισμός	626.342	626.331	11	626.342	626.331	11
6. Επιπλα και λοιπός Εξοπλισμός	2.479.406	2.476.309	3.097	2.479.406	2.476.309	3.097
Σύνολο Ακινητοποιήσεων (ΓΙΙ)	126.369.128	40.255.445	86.113.683	93.413.937	31.481.721	61.732.216
Δ. ΚΥΚΛΟΦΟΡΟΥΝ ΕΝΕΡΓΗΤΙΚΟ						
II. Απαιτήσεις:						
11. Χρεώστες Διάφοροι			2.889.092			2.889.092
12. Λογαρ. Διαχειρίσ. - Ελλ. Δημόσιο			9.388			---------
IV. Διαθέσιμα						
1. Ταμείο			212.426			473.404
Σύνολο Κυκλοφορούντος Ενεργητικού (ΔΙΙ+ΔΙV)			3.110.906			3.362.496
Γενικό Σύνολο Ενεργητικού (Γ+Δ)			89.224.589			65.094.712

ΠΑΘΗΤΙΚΟ	Ποσά κλειομ. χρήσ. 2000	Ποσά προηγ. χρήσ. 1999
Α. ΙΔΙΑ ΚΕΦΑΛΑΙΑ		
I. Κεφ. Μετοχικό (61.476 μετοχές των 1.000 δρχ.)		
1. Καταβεβλημένο	61.476.000	61.476.000
III. Διαφορές αναπροσαρμογής:		
2. Διαφ. από αναπροσαρμογή	21.399.039	333
IV. Αποθεματικά κεφάλαια:		
1. Τακτικό αποθεματικό	1.576.959	1.576.959
5. Αφορολόγητα αποθεματικά	974.181	974.181
V. Αποτελέσματα εις νέο:		
Υπόλοιπο ζημιών χρήσεως εις νέο	(1.051.590)	(1.218.013)
Υπόλοιπο ζημιών προηγ. χρήσεων	---------	(1.764.748)
Σύνολο ιδίων κεφαλαίων	84.374.589	61.044.712
Γ. ΥΠΟΧΡΕΩΣΕΙΣ		
II. Βραχυπρόθεσμες Υποχρεώσεις		
11. Πιστωτές διάφοροι	4.850.000	4.050.000
Σύνολο υποχρεώσεων	4.850.000	4.050.000
Γενικό Σύνολο Παθητικού (Α+Γ)	89.224.589	65.094.712

ΣΗΜΕΙΩΣΗ: Εγινε αναπροσαρμογή της αξίας των ακινήτων της εταιρείας σύμφωνα με το Ν. 2065/92 και Ν. 2443/96 την 31.12.2000.

ΚΑΤΑΣΤΑΣΗ ΛΟΓΑΡΙΑΣΜΟΥ ΑΠΟΤΕΛΕΣΜΑΤΩΝ ΧΡΗΣΕΩΣ
31ης ΔΕΚΕΜΒΡΙΟΥ 2000 (1 ΙΑΝΟΥΑΡΙΟΥ - 31 ΔΕΚΕΜΒΡΙΟΥ 2000)

Ι. ΑΠΟΤΕΛΕΣΜΑΤΑ ΕΚΜΕΤΑΛΛΕΥΣΕΩΣ	Ποσά κλειομ. χρήσ. 2000	Ποσά προηγ. χρήσ. 1999
Κύκλος εργασιών (πωλήσεις)	---------	---------
Μείον: 1. Εξοδα διοικητικής λειτουργίας	---------	---------
Μερικά αποτελέσματα εκμεταλλεύσεως	---------	---------
Μείον: 3. Εκτακτα και ανόργανα έξοδα	1.051.590	1.218.013
Οργανικά και έκτακτα αποτελέσματα (ζημίες)	(1.051.590)	(1.218.013)
Μείον: Σύνολο αποσβέσεων παγίων στοιχείων	---------	---------
ΚΑΘΑΡΑ ΑΠΟΤΕΛΕΣΜΑΤΑ (ζημίες) ΧΡΗΣΕΩΣ	(1.051.590)	(1.218.013)

Ο Πρόεδρος του Δ.Σ και Δ/νων Σύμβουλος ΑΝΤΩΝΙΟΣ ΔΑΝΕΗΛΑΣ — Η Αντιπρόεδρος του Δ.Σ ΣΕΒΑΣΤΗ ΔΑΝΕΗΛΑ — Η Λογίστρια ΑΝΤΙΓΟΝΗ ΣΤΕΡΓΕΝΑΚΗ

Ηλεκτρονική Στοιχειοθεσία & Δημοσιεύσεις Ισολογισμών «Η ΔΡΑΣΙΣ», Τηλ. 63.790 - 64.393 - 64.200 κ. Μαριά

ΠΑΠΟΥΤΣΗΣ GOLD Ανώνυμος Εταιρεία

Μ.Α.Ε 14660/80/Β/87/9

ΙΣΟΛΟΓΙΣΜΟΣ 31ης ΔΕΚΕΜΒΡΙΟΥ 2000 - ΕΤΑΙΡΙΚΗ ΧΡΗΣΗ (1 ΙΑΝΟΥΑΡΙΟΥ - 31 ΔΕΚΕΜΒΡΙΟΥ 2000)

ΕΝΕΡΓΗΤΙΚΟ	Ποσά κλειομένης χρήσεως 2000			Ποσά προηγουμ. χρήσεως 1999		
	Αξία Κτήσ.	Αποσβέσ.	Αναπ. Αξία	Αξία Κτήσ.	Αποσβέσ.	Αναπ. Αξία
Γ. ΠΑΓΙΟ ΕΝΕΡΓΗΤΙΚΟ						
II. Ενσώματες ακινητοποιήσεις						
4. Μηχ/τα - Τεχνικές εγκαταστ. & λοιπός μηχαν/κός εξοπλισμός	400.000.	387.500.	12.500.	400.000.	357.500.	42.500.
5. Μεταφορικά Μέσα	7.982.000	6.449.983	1.532.017	7.982.000	5.252.683	2.729.317
6. Επιπλα και λοιπός εξοπλισμός	683.476	658.359	25.117	683.476	644.007	39.469
Σύνολο ακινητοποιήσεων (ΓΙΙ)	9.065.476	7.495.842	1.569.634	9.065.476	6.254.190	2.811.286
III. Συμμ/χές & άλλες μακροπρόθ. χρηματοοικονομικές απαιτήσεις:						
7. Λοιπές μακροπρόθεσμες απαιτήσεις			91.502			91.502
Σύνολο παγίου Ενεργητικού (ΓΙΙ+ΓΙΙΙ)			1.661.136			2.902.788
Δ. ΚΥΚΛΟΦ. ΕΝΕΡΓΗΤΙΚΟ						
I. Αποθέματα			41.219.614			46.405.986
II. Απαιτήσεις			838.634			879.698
IV. Διαθέσιμα						
1. Ταμείο			18.809.544			5.099.801
Σύνολο κυκλοφορ. ενεργητικού (ΔΙ+ΔΙΙ+ΔΙV)			60.867.792			52.385.485
Γενικό Σύνολο Ενεργητικού (Γ+Δ)			62.528.928			55.288.273

ΠΑΘΗΤΙΚΟ	Ποσά κλειομ. χρήσ. 2000	Ποσά προηγ. χρήσ. 1999
Α. ΙΔΙΑ ΚΕΦΑΛΑΙΑ		
I. Κεφάλαιο Μετοχικό (4.282 μετοχές των 10.000 δρχ.)		
1. Καταβεβλημένο	42.820.000	42.820.000
IV. Αποθεματικά κεφάλαια	4.203.940	4.090.152
Σύνολο Ιδίων κεφαλαίων (ΑΙ+ΑIV)	47.023.940	46.910.152
Β. ΠΡΟΒΛΕΨΕΙΣ ΓΙΑ ΚΙΝΔΥΝΟΥΣ		
2. Λοιπές προβλέψεις	15.905	15.905
Γ. ΥΠΟΧΡΕΩΣΕΙΣ		
II. Βραχυπρόθεσμες Υποχρεώσεις	15.333.157	8.266.253
Δ. ΜΕΤΑΒΑΤΙΚΟΙ ΛΟΓ. ΠΑΘΗΤΙΚΟΥ		
2. Εξοδα χρήσεως δουλευμένα	155.926	95.963
Γενικό Σύνολο Παθητικού (Α+Β+Γ+Δ)	62.528.928	55.288.273

ΚΑΤΑΣΤΑΣΗ ΛΟΓΑΡΙΑΣΜΟΥ ΑΠΟΤΕΛΕΣΜΑΤΩΝ ΧΡΗΣΕΩΣ
31ης ΔΕΚΕΜΒΡΙΟΥ 2000 (1 ΙΑΝΟΥΑΡΙΟΥ - 31 ΔΕΚΕΜΒΡΙΟΥ 2000)

Ι. ΑΠΟΤΕΛΕΣΜΑΤΑ ΕΚΜΕΤΑΛΛΕΥΣΕΩΣ		Ποσά κλειομ. χρήσ. 2000		Ποσά προηγ. χρήσ. 1999
Κύκλος εργασιών (πωλήσεις)		53.654.938		51.962.295
Μείον: Κόστος πωλήσεων		49.854.014		47.733.052
Μικτά αποτελ/τα (κέρδη) εκμεταλλεύσεως		3.800.924		4.229.243
Μείον: 3. Χρεωστικοί τόκοι και συναφή έξοδα		------		923.881
Ολικά αποτελέσματα (κέρδη) εκμεταλλεύσεως		3.800.924		3.305.362
Μείον: 1. Εκτακτα και ανόργανα έξοδα		8.003		28.957
Οργανικά & έκτακτα αποτελέσματα (κέρδη)		3.792.921		3.276.405
Μείον: Σύνολο αποσβέσ. πάγιων στοιχείων	1.241.652		1.254.740	
Μείον: Οι από αυτές ενσώματες στο λειτουρ. κόστος	1.241.652	------	1.254.740	------
Καθαρά αποτελ/τα (κέρδη) χρήσεως προ φόρων		3.792.921		3.276.405

ΠΙΝΑΚΑΣ ΔΙΑΘΕΣΕΩΣ ΑΠΟΤΕΛΕΣΜΑΤΩΝ

	Ποσά κλειομ. χρήσ. 2000	Ποσά προηγ. χρήσ. 1999
Καθαρά αποτελέσμ. (κέρδη) χρήσεως	3.792.921	3.276.405
Μείον: Ζημιές προηγ. χρήσεων	------	(2.158.998)
Σύνολο	3.792.921	1.117.407
Μείον: 1. Φόρος εισοδήματος	1.517.168	446.962
Κέρδη προς διάθεση	2.275.753	670.445
Η διάθεση των κερδών γίνεται ως εξής:		
1. Τακτικό αποθεματικό	113.788	33.522
2. Μερίσματα πληρωτέα	2.161.965	636.923
	2.275.753	670.445

Ο Πρόεδρος του Δ.Σ. ΘΕΟΔΩΡΟΣ ΠΑΠΟΥΤΣΗΣ — Η Διευθ. Σύμβουλος ΤΣΑΜΠΙΚΑ Θ. ΠΑΠΟΥΤΣΗ — Η Λογίστρια ΝΙΚΟΛΙΤΣΑ ΜΑΚΡΗ

Ηλεκτρονική Στοιχειοθεσία & Δημοσιεύσεις Ισολογισμών «Η ΔΡΑΣΙΣ», Τηλ. 63.790 - 64.393 - 64.200 κ. Μαριά

Ξενοδοχειακαί - Τουριστικαί Επιχειρήσεις Π. ΓΙΑΚΟΥΜΑΚΗΣ Α.Ε.

Μ.Α.Ε. 12092/80/Β/86/55

ΙΣΟΛΟΓΙΣΜΟΣ 31ης ΔΕΚΕΜΒΡΙΟΥ 2000 - ΕΤΑΙΡΙΚΗ ΧΡΗΣΗ (1 ΙΑΝΟΥΑΡΙΟΥ - 31 ΔΕΚΕΜΒΡΙΟΥ 2000)

ΕΝΕΡΓΗΤΙΚΟ	Ποσά κλειομένης χρήσεως 2000			Ποσά προηγουμ. χρήσεως 1999		
	Αξία Κτήσ.	Αποσβέσ.	Αναπ. Αξία	Αξία Κτήσ.	Αποσβέσ.	Αναπ. Αξία
Β. ΕΞΟΔΑ ΕΓΚΑΤΑΣΤΑΣΕΩΣ						
4. Λοιπά έξοδα εγκαταστάσεως	660.000.	659.999	1	660.000.	660.000.	------
Γ. ΠΑΓΙΟ ΕΝΕΡΓΗΤΙΚΟ						
II. Ενσώματες ακινητοποιήσεις:						
1. Γήπεδα - Οικόπεδα	96.931.580	------	96.931.580	69.236.843	------	69.236.843
3. Κτίρια - Τεχνικά έργα	161.352.746	91.572.775	69.779.971	159.355.084	81.060.959	78.294.125
4. Μηχ/τα - Τεχνικές εγκαταστ.	4.777.272	3.571.165	1.206.187	4.708.245	2.947.138	1.761.107
5. Μεταφορικά Μέσα	17.551.459	10.714.561	6.836.898	17.551.459	8.774.491	8.776.968
6. Επιπλα και λοιπός εξοπλισμός	53.417.540	41.133.865	12.283.675	52.373.015	34.002.708	18.370.307
Σύνολο Ακινητοποιήσεων (ΓΙ)	334.030.597	146.992.366	187.038.231	303.224.646	126.785.296	176.439.350
Δ. ΚΥΚΛΟΦΟΡΟΥΝ ΕΝΕΡΓΗΤΙΚΟ						
I. Αποθέματα:			2.289.476			1.997.727
II. Απαιτήσεις:			10.272.707			26.641.990
IV. Διαθέσιμα			18.976.326			457.844
Σύνολο Κυκλοφορούντος Ενεργητικού			31.538.509			29.097.561
Γενικό Σύνολο Ενεργητικού (Β+Γ+Δ)			218.576.741			205.536.911

ΠΑΘΗΤΙΚΟ	Ποσά κλειομ. χρήσ. 2000	Ποσά προηγ. χρήσ. 1999
Α. ΙΔΙΑ ΚΕΦΑΛΑΙΑ		
I. Κεφάλαιο Μετοχικό (13.669 μετοχές των 10.000 δρχ.)	136.690.000	136.690.000
III. Διαφορές αναπροσαρμογής - Επιχορηγήσεις επενδύσεων	38.656.702	10.961.965
IV. Αποθεματικά κεφάλαια	4.241.206	4.241.206
V. Αποτελέσματα εις νέο:		
Υπόλοιπο ζημιών χρήσεως εις νέο	(5.875.126)	------
Σύνολο ιδίων κεφαλαίων	173.712.782	151.893.171
Β. ΠΡΟΒΛ. ΓΙΑ ΚΙΝΔΥΝ. ΚΑΙ ΕΞΟΔΑ	300.000.	300.000.
Γ. ΥΠΟΧΡΕΩΣΕΙΣ		
II. Βραχυπρόθεσμες Υποχρεώσεις	42.823.576	50.674.163
Δ. ΜΕΤΑΒΑΤΙΚΟΙ ΛΟΓ. ΠΑΘΗΤΙΚΟΥ	1.740.383	2.669.577
Γενικό Σύνολο Παθητικού (Α+Γ+Δ)	218.576.741	205.536.911

ΣΗΜΕΙΩΣΗ: Εγινε αναπροσαρμογή της αξίας των ακινήτων βάσει του Ν. 2065/92 μέσα στη χρήση 2000.

ΚΑΤΑΣΤΑΣΗ ΛΟΓΑΡΙΑΣΜΟΥ ΑΠΟΤΕΛΕΣΜΑΤΩΝ ΧΡΗΣΕΩΣ
31ης ΔΕΚΕΜΒΡΙΟΥ 2000 (1 ΙΑΝΟΥΑΡΙΟΥ - 31 ΔΕΚΕΜΒΡΙΟΥ 2000)

Ι. ΑΠΟΤΕΛΕΣΜΑΤΑ ΕΚΜΕΤΑΛΛΕΥΣΕΩΣ		Ποσά κλειομ. χρήσ. 2000		Ποσά προηγ. χρήσ. 1999
Κύκλος εργασιών (παροχής υπηρεσιών)		75.953.250		68.268.759
Μείον: Κόστος Παρασχ. Υπηρεσ.		78.465.432		60.431.387
Μερικά αποτελ/τα (ζημιές) Εκμεταλλεύσεως		(2.512.182)		7.837.372
Μείον: 3. Χρεωστικοί τόκοι & συναφή έξοδα		2.090.892		309.189
Ολικά αποτελέσματα (ζημιές) εκμεταλλεύσεως		(4.603.074)		7.528.183
Μείον: 1. Εκτακτα και ανόργανα έξοδα		430.380.		4.381.415
Οργανικά & έκτακτα αποτελ/τα (ζημιές)		(5.033.454)		3.146.768
Μείον: Σύνολο αποσβέσεων πάγιων στοιχείων	20.207.069		16.856.310	
Μείον: Οι από αυτές ενσωμ. στο λειτουρ. κόστος	20.207.069	------	16.856.310	------
ΚΑΘΑΡΑ ΑΠΟΤΕΛ/ΤΑ (ζημιές) ΧΡΗΣΕΩΣ ΠΡΟ ΦΟΡΩΝ		(5.033.454)		3.146.768

ΠΙΝΑΚΑΣ ΔΙΑΘΕΣΕΩΝ ΑΠΟΤΕΛΕΣΜΑΤΩΝ

	Ποσά κλειομ. χρήσ. 2000	Ποσά προηγ. χρήσ. 1999
Καθαρά αποτελ/τα (ζημιές) χρήσεως	(5.033.454)	3.146.768
Υπόλοιπο ζημιών προηγουμ. χρήσεων	------	(1.238.279)
Σύνολο	(5.033.454)	1.908.489
Μείον: 2. Λοιποί μη ενσωματωμ. στο λειτουργικό κόστος φόροι	841.672	149.304
Ζημίες εις νέο/Κέρδη προς διάθεση	(5.875.126)	1.759.185
Η διάθεση των κερδών γίνεται ως εξής:		
1. Τακτικό αποθεματικό	------	157.338
2. Μερίσματα πληρωτέα	------	1.601.847
	------	1.759.185

Ο Πρόεδρος και Διευθύνων Σύμβουλος ΠΑΝΑΓΙΩΤΗΣ ΓΙΑΚΟΥΜΑΚΗΣ — Η Αντιπρόεδρος ΜΑΡΙΟΝ ΓΙΑΚΟΥΜΑΚΗ — Η Προϊσταμένη του Λογιστηρίου ΜΑΚΡΗ ΝΙΚΟΛΙΤΣΑ

Ηλεκτρονική Στοιχειοθεσία & Δημοσιεύσεις Ισολογισμών «Η ΔΡΑΣΙΣ», Τηλ. 63.790 - 64.393 - 64.200 κ. Μαριά

Η ΔΡΑΣΙΣ ΑΝΑΚΟΙΝΩΣΕΙΣ - ΙΣΟΛΟΓΙΣΜΟΙ

ΑΝΤΩΝΟΓΛΟΥ ΛΕΟΝΤΗΣ & ΦΩΤΗΣ ΟΙΚΟΔΟΜΙΚΗ-ΚΑΤΑΣΚΕΥΑΣΤΙΚΗ-ΕΜΠΟΡΙΚΗ-ΞΕΝΟΔΟΧΕΙΑΚΗ-ΤΟΥΡΙΣΤΙΚΗ Α.Ε.

Μ.Α.Ε 41713/80/Β/98/31 — **ΙΣΟΛΟΓΙΣΜΟΣ 31ης ΔΕΚΕΜΒΡΙΟΥ 2000 - 2η ΕΤΑΙΡΙΚΗ ΧΡΗΣΗ (1 ΙΑΝΟΥΑΡΙΟΥ - 31 ΔΕΚΕΜΒΡΙΟΥ 2000)**

ΕΝΕΡΓΗΤΙΚΟ	Ποσά κλειομένης χρήσεως 2000			Ποσά προηγουμ. χρήσεως 1999		
Β. ΕΞΟΔΑ ΕΓΚΑΤΑΣΤΑΣΕΩΣ	Αξία Κτήσ.	Αποσβέσ.	Αναπ. Αξία	Αξία Κτήσ.	Αποσβέσ.	Αναπ. Αξία
1. Εξοδα Ιδρύσεως & Α' Εγκατ.	64.730.725	25.205.090	39.525.635	63.012.725	12.602.545	50.410.180
Γ. ΠΑΓΙΟ ΕΝΕΡΓΗΤΙΚΟ						
ΙΙ. Ενσώματες ακινητοποιήσεις:						
1. Γήπεδα - Οικόπεδα	329.031.331	-------	329.031.331	368.382.031	-------	368.382.031
6. Επιπλα και λοιπός Εξοπλισμός	515.000.	174.500.	340.500.	200.000.	40.000.	160.000.
Σύνολο Ακινητοποιήσεων (ΓΙΙ)	329.546.331	174.500.	329.371.831	368.582.031	40.000.	368.542.031
Δ. ΚΥΚΛΟΦΟΡΟΥΝ ΕΝΕΡΓΗΤΙΚΟ						
Ι. Αποθέματα:						
2. Προϊόντα έτοιμα και ημιτελή-Υποπροϊόντα και υπολείμματα			159.096.023			68.034.200
ΙΙ. Απαιτήσεις:						
1. Πελάτες			95.202.000			66.202.000
11. Χρεώστες διάφοροι			12.302.886			-------
IV. Διαθέσιμα						
1. Ταμείο			46.417.835			25.779.079
3. Καταθέσεις Οψεως και Προθεσμίας			21.490.436			4.016.662
Σύνολο Κυκλοφ. Ενεργητ. (ΔΙ+ΔΙΙ+ΔΙV)			334.509.180			164.031.941
Γενικό Σύνολο Ενεργητικού (Β+Γ+Δ)			703.406.646			582.984.152

ΠΑΘΗΤΙΚΟ	Ποσά κλειομ. χρήσ. 2000	Ποσά προηγ. Χρήσ. 1999
Α. ΙΔΙΑ ΚΕΦΑΛΑΙΑ		
Ι. Κεφάλαιο Μετοχικό (62.380 μετοχές των 10.000 δρχ.)		
1. Καταβεβλημένο	623.800.000	452.000.000
IV. Αποθεματικά κεφάλαια:		
1. Τακτικό αποθεματικό	840.353	215.168
V. Αποτελέσματα εις νέο:		
Υπόλοιπο κερδών χρήσεως εις νέο	524.850.	698.193
VI. Ποσά προορισμένα για αύξηση κεφαλαίου:		
1. Καταθέσεις μετόχων	-------	106.000.000
Σύνολο ιδίων κεφαλαίων	625.165.203	558.913.361
Γ. ΥΠΟΧΡΕΩΣΕΙΣ		
ΙΙ. Βραχυπρόθεσμες Υποχρεώσεις:		
5. Υποχρεώσεις από φόρους - τέλη	10.322.429	4.282.665
10. Μερίσματα πληρωτέα	-------	3.390.000
11. Πιστωτές Διάφοροι	67.045.266	16.398.126
Σύνολο Υποχρεώσεων (ΓΙΙ)	77.367.695	24.070.791
Δ. ΜΕΤΑΒΑΤΙΚΟΙ ΛΟΓ. ΠΑΘΗΤΙΚΟΥ		
2. Εξοδα χρήσεως δουλευμένα	873.748	-------
Γενικό Σύνολο Παθητικού (Α+Γ+Δ)	703.406.646	582.984.152

ΚΑΤΑΣΤΑΣΗ ΛΟΓΑΡΙΑΣΜΟΥ ΑΠΟΤΕΛΕΣΜΑΤΩΝ ΧΡΗΣΕΩΣ
31ης ΔΕΚΕΜΒΡΙΟΥ 2000 (1 ΙΑΝΟΥΑΡΙΟΥ - 31 ΔΕΚΕΜΒΡΙΟΥ 2000)

		Ποσά κλειομ. χρήσ. 2000		Ποσά προηγ. Χρήσ. 1999
Ι. ΑΠΟΤΕΛΕΣΜΑΤΑ ΕΚΜΕΤΑΛΛΕΥΣΕΩΣ				
Κύκλος εργασιών (πωλήσεις)		145.624.811		69.784.416
Μείον: Κόστος πωλήσεων		121.161.328		45.881.830
Μικτά Αποτελ/τα (κέρδη) Εκμεταλλεύσεως		24.463.483		23.902.586
Μείον: 1. Εξοδα διοικητικής λειτουργίας		3.523.720		2.767.685
Μερικά αποτελ/τα (κέρδη) Εκμεταλλεύσεως		20.939.763		21.134.901
Πλέον: 4. Πιστωτικοί τόκοι και συναφή έσοδα	253.791		------	
Μείον: 3. Χρεωστικοί τόκοι και συναφή έξοδα	4.223	249.568	------	-------
Ολικά αποτελ/τα (κέρδη) εκμεταλλεύσεως		21.189.331		21.134.901
ΙΙ. Μείον: Εκτακτα αποτελέσματα				
1. Εκτακτα και ανόργανα έξοδα		-------		1.930.
Οργανικά και έκτακτα αποτελέσματα (κέρδη)		21.189.331		21.132.971
Μείον: Σύνολο αποσβέσεων πάγιων στοιχείων		-------		12.642.545
ΚΑΘΑΡΑ ΑΠΟΤΕΛ/ΤΑ (κέρδη) ΧΡΗΣΕΩΣ προ φόρων		21.189.331		8.490.426

ΠΙΝΑΚΑΣ ΔΙΑΘΕΣΕΩΣ ΑΠΟΤΕΛΕΣΜΑΤΩΝ

	Ποσά κλειομ. χρήσ. 2000	Ποσά προηγ. Χρήσ. 1999
Καθαρά αποτελ/τα (κέρδη) χρήσ.	21.189.331	8.490.426
Πλέον: Υπόλοιπο αποτελεσμάτων (κερδών) προηγούμενων χρήσεων	698.193	-------
Σύνολο	21.887.524	8.490.426
Μείον: 1. Φόρος εισοδήματος	8.737.524	4.187.065
Κέρδη προς διάθεση	13.150.035	4.303.361
Η διάθεση κερδών γίνεται ως εξής:		
1. Τακτικό αποθεματικό	625.185	215.168
2. Πρώτο μέρισμα	12.000.000	3.390.000
8. Υπόλοιπο κερδών εις νέο	524.850.	698.193
	13.150.035	4.303.361

Ο Πρόεδρος του Δ.Σ. ΛΕΟΝΤΗΣ ΑΝΤΩΝΟΓΛΟΥ — Ο Διευθύνων Σύμβουλος ΦΩΤΗΣ ΑΝΤΩΝΟΓΛΟΥ — Ο Προϊστάμενος του Λογιστηρίου ΠΑΝ. ΠΑΠΑΚΩΝΣΤΑΝΤΙΝΟΥ

Ηλεκτρονική Στοιχειοθεσία & Δημοσιεύσεις Ισολογισμών «Η ΔΡΑΣΙΣ», Τηλ. 63.790 - 64.393 - 64.200 κ. Μαριά

Ξενοδοχειακές - Τουριστικές - Εμπορικές Επιχειρήσεις ΙΩΑΝΝΙΔΗΣ Α.Ε.

Μ.Α.Ε 15784/80/Β/87/78 — **ΙΣΟΛΟΓΙΣΜΟΣ 31ης ΔΕΚΕΜΒΡΙΟΥ 2000 - 13η ΕΤΑΙΡΙΚΗ ΧΡΗΣΗ (1 ΙΑΝΟΥΑΡΙΟΥ - 31 ΔΕΚΕΜΒΡΙΟΥ 2000)**

ΕΝΕΡΓΗΤΙΚΟ	Ποσά κλειομένης χρήσεως 2000			Ποσά προηγουμ. χρήσεως 1999		
Γ. ΠΑΓΙΟ ΕΝΕΡΓΗΤΙΚΟ	Αξία Κτήσ.	Αποσβέσ.	Αναπ. Αξία	Αξία Κτήσ.	Αποσβέσ.	Αναπ. Αξία
ΙΙ. Ενσώματες ακινητοποιήσεις:						
1. Γήπεδα - Οικόπεδα	45.407.769	--------	45.407.769	32.434.121	--------	32.434.121
3. Κτίρια και Τεχνικά Εργα	138.430.956	138.430.955	1	138.430.956	112.657.716	25.773.240
3i. Κτίρια & Τεχνικά Εργα Ν. 1892/90	102.800.746	46.588.978	56.211.768	81.523.947	39.152.912	42.371.035
4. Μηχ/τα-Τεχνικές Εγκαταστ. Ν. 1262/82	5.469.491	5.469.490	1	5.469.491	2.726.672	2.742.819
4i. Ειδικός μηχαν. εξοπλ. Ν.1828/89	600.300.	600.299	1	600.300.	600.299	1
4ii. Μηχ/τα - Τεχνικές Εγκατ/σεις	1.537.954	1.537.953	1	1.537.954	1.537.953	1
4iii. Μηχ/τα-Τεχνικ. Εγκαταστ. Ν. 1892/90	3.254.502	3.254.501	1	3.254.502	3.254.501	1
5. Μεταφορικά μέσα	4.359.314	4.359.313	1	4.359.314	4.359.313	1
6. Επιπλα και λοιπός Εξοπλισμ. Ν. 1262/82	3.757.408	3.757.407	1	3.757.408	2.250.712	1.506.696
6ι. Επιπλα και λοιπός Εξοπλισμός	8.549.607	8.008.514	541.093	6.702.517	6.353.915	348.602
6ii. Επιπλα & λοιπός Εξοπλισμ. Ν. 1892/90	34.802.946	30.567.102	4.235.844	31.067.731	29.007.276	2.060.455
Σύνολο Ακινητοποιήσεων (ΓΙΙ)	348.970.993	242.574.512	106.396.481	309.138.241	201.901.269	107.236.972
ΙΙΙ. Συμμ. & άλλες μακρ/θεσμες χρηματοοικονομικές απαιτήσεις:						
7. Λοιπές Μακροπρόθεσμες Απαιτήσεις			20.000.			20.000.
Σύνολο Παγίου Ενεργητικού (ΓΙΙ+ΓΙΙΙ)			106.416.481			107.256.972
Δ. ΚΥΚΛΟΦΟΡΟΥΝ ΕΝΕΡΓΗΤΙΚΟ						
Ι. Αποθέματα:						
1. Εμπορεύματα			2.482.828			4.611.210
4. Αναλώσιμα υλικά			2.228.935			463.013
ΙΙ. Απαιτήσεις:						
1. Πελάτες			2.771.251			2.727.751
11. Χρεώστες Διάφοροι			2.191.946			3.103.558
IV. Διαθέσιμα						
1. Ταμείο			46.370.213			55.557.618
Σύνολο Κυκλοφ. Ενεργητ. (ΔΙ+ΔΙΙ+ΔΙV)			56.045.173			66.463.150
Γενικό Σύνολο Ενεργητικού (Β+Γ+Δ)			162.461.654			173.720.122

ΠΑΘΗΤΙΚΟ	Ποσά κλειομ. χρήσ. 2000	Ποσά προηγ. χρήσ. 1999
Α. ΙΔΙΑ ΚΕΦΑΛΑΙΑ		
Ι. Κεφάλαιο Μετοχικό (17.311 μετοχές των 5.000 δρχ.)		
1. Καταβεβλημένο	86.555.000	86.555.000
ΙΙΙ. Διαφορές αναπροσαρμογής:		
2. Διαφορές από αναπρ/γή αξίας λοιπών περιουσιακών στοιχείων	12.977.614	3.966
3. Επιχ/σεις παγίου ενεργητικού	6.548.168	36.570.920
IV.Αποθεματικά Κεφάλαια		
1. Τακτικό αποθεματικό	1.078.366	771.695
5. Αφορολ/τα αποθεματικά Ν. 1828/89	460.699	460.699
5i. Αφορ/γητο αποθεματικό Ν. 1892/90	16.337.018	10.655.945
V. Αποτελέσματα εις νέο:		
Υπόλοιπο κερδών χρήσεως εις νέο	1.035.579	756.841
Σύνολο ιδίων κεφαλαίων (ΑΙ+ΑΙΙΙ+ΑΙV+ΑV)	124.992.444	135.775.066
Γ. ΥΠΟΧΡΕΩΣΕΙΣ		
Ι. Μακροπρόθεσμες Υποχρεώσεις:		
2. Δάνεια τραπεζών	13.800.000	16.900.000
ΙΙ. Βραχυπρόθεσμες Υποχρεώσεις:		
1. Προμηθευτές	183.460.	-------
3. Τράπεζες λ/βραχυπρ. υποχρεώσεων	10.000.001	10.000.000
5. Υποχρ. από φόρους-τέλη	4.356.415	3.553.018
10. Μερίσματα πληρωτέα	2.039.359	1.405.469
11. Πιστωτές διάφοροι	3.955.469	2.550.000
Σύνολο Υποχρεώσεων (ΓΙΙ)	34.334.704	34.408.487
Δ. ΜΕΤΑΒΑΤΙΚΟΙ ΛΟΓ. ΠΑΘΗΤΙΚΟΥ		
2. Εξοδα χρήσεως δουλευμένα	3.134.506	3.536.569
Γενικό Σύνολο Παθητικού (Α+Γ+Δ)	162.461.654	173.720.122

ΣΗΜΕΙΩΣΗ: Εγένετο αναπροσαρμογή της αξίας των παγίων κατά το 1996, σύμφωνα με το Ν. 2065/92.

ΚΑΤΑΣΤΑΣΗ ΛΟΓΑΡΙΑΣΜΟΥ ΑΠΟΤΕΛΕΣΜΑΤΩΝ ΧΡΗΣΕΩΣ
31ης ΔΕΚΕΜΒΡΙΟΥ 2000 (1 ΙΑΝΟΥΑΡΙΟΥ - 31 ΔΕΚΕΜΒΡΙΟΥ 2000)

		Ποσά κλειομ. χρήσ. 2000		Ποσά προηγ. χρήσ. 1999
Ι. ΑΠΟΤΕΛΕΣΜΑΤΑ ΕΚΜΕΤΑΛΛΕΥΣΕΩΣ				
Κύκλος εργασιών (πωλήσεις)		126.068.298		128.213.819
Μείον: Κόστος πωλήσεων		107.259.585		111.701.340
Μικτά Αποτελέσματα κέρδη Εκμεταλλεύσεως		18.808.713		16.512.479
Μείον: 1. Εξοδα διοικητικής λειτουργίας		5.220.470		4.965.180
Μερικά αποτελέσματα κέρδη Εκμεταλλεύσεως		13.588.243		11.547.299
Μείον: 3. Χρεωστικοί τόκοι και συναφή έξοδα		3.244.823		4.502.342
Ολικά αποτελέσματα κέρδη Εκμεταλλεύσεως		10.343.420		7.044.957
ΙΙ. Μείον: Εκτακτα αποτελέσματα				
1. Εκτακτα και ανόργανα έξοδα		221.067		242.073
Οργανικά και έκτακτα αποτελέσματα κέρδη		10.122.353		6.802.884
Μείον: Σύνολο αποσβέσεων πάγιων στοιχείων	10.650.491		16.883.997	
Μείον: Οι απ'αυτές ενσώμ. στο λειτ/κό κόστος	10.650.491	-------	16.883.997	-------
ΚΑΘΑΡΑ ΑΠΟΤΕΛΕΣΜΑΤΑ κέρδη ΧΡΗΣΗΣ προ φόρων		10.122.353		6.802.884

ΠΙΝΑΚΑΣ ΔΙΑΘΕΣΕΩΣ ΑΠΟΤΕΛΕΣΜΑΤΩΝ

	Ποσά κλειομ. χρήσ. 2000	Ποσά προηγ. χρήσ. 1999
Καθαρά αποτ/τα κέρδη χρήσεως	10.122.353	6.802.884
Μείον: 1. Φόρος εισοδήματος	1.816.512	2.367.934
2. Λοιποί μη ενσωματωμένοι στο λειτουργικό κόστος φόροι	--------	1.618.003
Κέρδη εις νέο	8.305.841	2.816.947
Η διάθεση των κερδών γίνεται ως εξής:		
1. Τακτικό αποθεματικό	306.671	211.348
2. Πρώτο μέρισμα	2.039.359	1.405.469
6. Αφορολόγητο αποθεμ. Ν. 1892/90	5.681.073	1.125.122
8. Υπόλοιπο κερδών εις νέο	278.738	75.008
	8.305.841	2.816.947

Ο Πρόεδρος του Δ.Σ. ΙΩΑΝΝΙΔΗΣ ΝΙΚΟΛΑΟΣ — Ο Αντιπρόεδρος του Δ.Σ ΙΩΑΝΝΙΔΗΣ ΜΗΝΑΣ — Ο Υπεύθυνος Λογιστηρίου ΤΣΑΜΠΟΥΝΙΕΡΑΚΗΣ ΜΙΧΑΗΛ

Ηλεκτρονική Στοιχειοθεσία & Δημοσιεύσεις Ισολογισμών «Η ΔΡΑΣΙΣ», Τηλ. 63.790 - 64.393 - 64.200 κ. Μαριά

Η ΔΡΑΣΙΣ
ΑΝΑΚΟΙΝΩΣΕΙΣ - ΙΣΟΛΟΓΙΣΜΟΙ

Το Σάββατο γίνεται στην Κω ο διεθνής Ιπποκράτειος δρόμος

ΛΙΝΔΟΣ
Του Κώστα Βάγγαλη

Μετά την πετυχημένη διοργάνωση του 1ου Διεθνούς Ιπποκρατείου Δρόμου 54 σταδίων (10.386μ.), ο Α.Σ. Ιπποκράτης Κω, υπό την αιγίδα του ΔΟΑ Κω και τη συμπαράσταση του ΣΕΒΑΣ Κω, διοργανώνει το προσεχές Σάββατο το 2ο Διεθνή Ιπποκράτειο Δρόμο, με τη φιλοδοξία να τον καταστήσει ευρύτερα γνωστό εντός κι εκτός των ελληνικών συνόρων.

Μέσω των κινήτρων που έχουν θεσπίσει οι οργανωτές, αναμένουν τις συμμετοχές Ελλήνων και αλλοδαπών (κυρίως Γερμανών) να φθάσουν και να ξεπεράσουν τους τριακόσιους. Ο εμπνευστής και πρόεδρος της οργανωτικής επιτροπής του Ιπποκρατείου δρόμου κ. Παντελής Νίνης, έκανε σπουδαία δουλειά. Η προκήρυξη που εξέδωσε, είναι πλήρως και εξαιρετικά προσεγμένη.

Στους αποδέκτες της προκήρυξης συμπεριλαμβάνονται όλοι οι ΣΕΒΑΣ της επικρατείας, οι υπόλοιποι δήμοι της Κω, καθώς κι αυτοί των νησιών του Αιγαίου, όλα τα σωματεία στίβου της Δωδεκανήσου, καθώς και όλα τα τουριστικά πρακτορεία της Κω.

Στην επίτιμη επιτροπή περιλαμβάνονται οι υπουργοί Πολιτισμού και Αιγαίου, οι υφυπουργοί Αθλητισμού, Εσωτερικών, οι γ.γραμματείς Αθλητισμού, Αιγαίου, ο πρόεδρος του ΣΕΓΑΣ, ο νομάρχης Δωδ/σου, η στρατιωτική ηγεσία της Κω και από τη Ρόδο, ο πρόεδρος του ΔΟΝΑ Ρόδου, ο πρόεδρος και Τ.Σ. της ΕΑΣ ΣΕΓΑΣ Δωδ/σου.

- Από το νησί της Ρόδου προβλέπεται να συμμετάσχουν 15-20 αθλητές - τριες.

Βαρύτιμα είναι και τα έπαθλα που έχουν αθλοθετήσει οι οργανωτές (αγαλματίδιο του Ιπποκράτη - μετάλλια - διπλώματα) και για τις δέκα κατηγορίες αθλητών - τριών, ανάλογα με την ηλικία.

Οι δηλώσεις συμμετοχών των Ροδίων αθλητών-τριών μπορούν να κατατίθενται και στην ΕΑΣ ΣΕΓΑΣ Δωδ/σου, η οποία με τη σειρά της θα τις προωθήσει στην οργανωτική επιτροπή. Η διαμονή και διατροφή των συμμετασχόντων καλύπτονται εξ ολοκλήρου από τους οργανωτές.

● Το προσεχές Σαββατοκύριακο (5-6/Μαΐου) θα διεξαχθεί στο ΟΑΚΑ η Β' φάση του Δασ/κού πρωταθλήματος Α/Γ, που αφορά τα σωματεία που ανήκουν στις εθνικές κατηγορίες στίβου.

Η Δωδ/ος αντιπροσωπεύεται από τα δύο ροδίτικα σωματεία (ΠΑΟ Διαγόρας - ΓΑΣ Υγεία), σ' αυτό το πρωτάθλημα. Ο Διαγόρας διεκδικεί την παραμονή, κατ' αρχήν, της γυναικείας του ομάδας στη Β' Εθνική και την παραμονή της ανδρικής του ομάδας στην Γ' Εθνική.Ο ΓΑΣ Υγεία διεκδικεί, με σοβαρές πιθανότητες την άνοδο της ανδρικής του ομάδας στη Β' Εθνική.

● Στα πλαίσια της προετοιμασίας των αθλητικών ομάδων των διαφόρων αθλημάτων της ροδίτικης αποστολής για τους διεθνείς αγώνες των ISLAND GAMES, η ΕΑΣ ΣΕΓΑΣ Δωδ/σου έχει ήδη προχωρήσει σε μια κατ' αρχήν συγκρότηση της ομάδας στίβου, καλύπτοντας τα περισσότερα αγωνίσματα που περιλαμβάνονται στο πρόγραμμα με αθλητές και αθλήτριες του Υγείας και Διαγόρα.

- Η μεγαλειώδης παρουσία του ροδίτικου στίβου στην πρώτη παρουσία της Ρόδου σ' αυτή τη μικρή ολυμπιάδα νήσων (κατέκτησε τα 2/3 του συνόλου των μεταλλίων), δημιουργεί πρόσθετες υποχρεώσεις για συνέχιση της παράδοσης.

Ηδη, ο Τ.Σ. της ΕΑΣ ΣΕΓΑΣ Δωδ/σου παρέλαβε τα έντυπα των δηλώσεων και μέσα στη βδομάδα θα καλέσει αθλητές και συνοδούς να τα συμπληρώσουν. Η οριστικοποίηση των συμμετοχών, αναμένεται να ολοκληρωθεί μέχρι τις 10/5. Καταβάλλονται προσπάθειες να ενταχθούν στην ομάδα αθλητές και αθλήτριες υψηλού επιπέδου (Νίκη Ξανθού - Στ. Μάγος - Ν. Μίαρης), που έχουν μεταγραφεί σε σωματεία του κέντρου, αφού δεν έπαψαν να είναι Ροδίτες.

● Η ένταξη της νήσου Ρόδου, του μοναδικού νησιού απ' όλη, τη Μεσόγειο, στη Διεθνή Αθλητική Ενωση Νήσων είναι ίσως το μεγαλύτερο επίτευγμα του Δήμου Ροδίων και ειδικότερα του ΔΟΝΑ στα ζητήματα αθλητισμού. Αυτό θα πρέπει να γίνει αντικείμενο της αθλητικής ηγεσίας.

Είμαστε ουσιαστικά αθλητικοί πρεσβευτές της χώρας σ' αυτό το διεθνές αθλητικό forum. Χωρίς όμως αθλητικές υποδομές, πως θα διεκδικήσουμε κάποτε να διοργανώσουμε εδώ στη Ρόδο αυτούς τους αγώνες; Τώρα χρειάζεται να κινηθούμε.

ΑΝΑΛΥΤΙΚΟ ΕΡΓΑΣΤΗΡΙΟ ΕΛΕΓΧΟΥ ΠΟΙΟΤΗΤΑΣ

ΑΝΑΛΥΣΕΙΣ - ΣΥΜΒΟΥΛΕΣ - ΜΕΛΕΤΕΣ

ΓΕΝΙΚΕΣ ΧΗΜΙΚΕΣ ΑΝΑΛΥΣΕΙΣ
ΠΟΙΟΤΙΚΟΣ ΕΛΕΓΧΟΣ ΤΡΟΦΙΜΩΝ-ΠΟΤΩΝ
ΕΡΓΑΣΤΗΡΙΑΚΟΣ ΕΛΕΓΧΟΣ ΠΡΩΤΩΝ ΥΛΩΝ
ΠΑΡΑΚΟΛΟΥΘΗΣΕΙΣ ΒΙΟΛΟΓΙΚΩΝ
ΕΛΕΓΧΟΣ ΚΟΛΥΜΒΗΤΙΚΩΝ ΔΕΞΑΜΕΝΩΝ

QUALITY CONTROL

• Ομάδα έμπειρων επιστημόνων καλύπτει σύνολο φυσικών, χημικών και μικροβιολογικών δοκιμών τον έλεγχο ποιότητας:
Τροφίμων-ποτών-υδάτων-περιβάλλοντος-εδάφους
Πλήρεις εργαστηριακές δοκιμές σε ευρή φάσμα προϊόντων.
• Ολοκληρωμένα προγράμματα ελέγχου ποιότητας για ΞΕΝΟΔΟΧΕΙΑΚΕΣ ΜΟΝΑΔΕΣ.

ΤΡΟΦΟ ΣΥΝΘΕΣΙΣ FOOD TECHNOLOGIES

ΑΝΑΛΥΟΥΜΕ ΑΞΙΟΠΙΣΤΑ
•ΜΕΛΕΤΕΣ ΔΙΑΣΦΑΛΙΣΗΣ ΠΟΙΟΤΗΤΑΣ ΚΑΤΑ ISO 9000
•ΜΕΛΕΤΕΣ HACCP ΓΙΑ ΧΩΡΟΥΣ ΜΑΖΙΚΗΣ ΕΣΤΙΑΣΗΣ ΚΑΙ ΔΙΑΚΙΝΗΣΗΣ ΤΡΟΦΙΜΩΝ

ΛΕΙΤΟΥΡΓΟΥΜΕ ΜΕ ΤΟ ΣΥΣΤΗΜΑ ΔΙΑΣΦΑΛΙΣΗΣ ΠΟΙΟΤΗΤΑΣ ΕΡΓΑΣΤΗΡΙΩΝ ΣΥΜΦΩΝΑ ΜΕ ΤΟ ΠΡΟΤΥΠΟ ΕΝ 45001

Αριθμ. Πρ. 1831/59

Φιλικά
Αποστόλης Διμέλλης και Συνεργάτες
ΠΡΟΤΥΠΟ ΕΡΓΑΣΤΗΡΙΟ ΔΩΔ/ΣΟΥ
Μ. ΠΕΤΡΙΔΗ & ΠΕΙΡΑΙΩΣ 1- 85100 ΡΟΔΟΣ
ΤΗΛ&FAX: (0241) 78064 - 62119 - (0944) 684899

Η ΒΕΝΖΙΝΗ SUPER ΧΑΝΕΤΑΙ, ΕΣΕΙΣ ΚΕΡΔΙΖΕΤΕ.



FIAT BRAVO, FIAT BRAVA με ΑΠΟΣΥΡΣΗ για τουλάχιστον 700.000 δρχ.

Από 1/1/2002 η Βενζίνη super θα είναι παρελθόν. Η Fiat σας δίνει τη δυνατότητα να αποκτήσετε ένα ολοκαίνουργιο FIAT BRAVO ή FIAT BRAVA και να αποσύρετε το παλιό σας αυτοκίνητο για τουλάχιστον 700.000 δρχ., (€ 2.054) χωρίς προκαταβολή. Μην αφήσετε τέτοια ευκαιρία να φύγει!

Ακόμη και αν δεν έχετε παλιό αυτοκίνητο να αποσύρετε, η FIAT σας δίνει τη δυνατότητα να αποκτήσετε ένα FIAT BRAVO ή FIAT BRAVA με ένα μοναδικό πρόγραμμα που σας απαλλάσσει από το άγχος της προκαταβολής. Πληρώστε την στο τέλος και εξοφλήστε τα 3.500.000 δρχ. (€ 10.271) σε 3 χρόνια, ΑΤΟΚΑΙ

Χωρίς προκαταβολή και έως 72 δόσεις

Η απόσυρση ισχύει και για FIAT MAREA και FIAT MAREA WEEKEND

Fiat Credit Hellas



ΤΟ ΠΑΘΟΣ ΜΑΣ ΟΔΗΓΕΙ. FIAT

Auto Center Μανώλης Κωστάκης Α.Ε.Β.Ε.
ΟΛΟΚΛΗΡΩΜΕΝΟ ΣΥΓΚΡΟΤΗΜΑ: FIAT - ALFA ROMEO - LANCIA
14ο χλμ Ρόδου - Αεροδρομίου 85106, Παραδείσι, Ρόδος, Τηλ: (0241) 82000

Ξενοδοχειακαί και Τουριστικαί επιχειρήσεις ΑΝΤΩΝΙΟΣ ΔΕΣΠΟΤΑΚΗΣ ΚΑΙ ΥΙΟΙ Α.Ε.

Μ.Α.Ε 12102/80/Β/86/65 — **ΙΣΟΛΟΓΙΣΜΟΣ 31ης ΔΕΚΕΜΒΡΙΟΥ 2000 - ΕΤΑΙΡΙΚΗ ΧΡΗΣΗ (1 ΙΑΝΟΥΑΡΙΟΥ - 31 ΔΕΚΕΜΒΡΙΟΥ 2000)**

ΕΝΕΡΓΗΤΙΚΟ	Ποσά κλειομένης χρήσεως 2000			Ποσά προηγουμ. χρήσεως 1999		
Γ. ΠΑΓΙΟ ΕΝΕΡΓΗΤΙΚΟ	Αξία Κτήσ.	Αποσβέσ.	Αναπ. Αξία	Αξία Κτήσ.	Αποσβέσ.	Αναπ. Αξία
ΙΙ. Ενσώματες Ακινητοποιήσεις:						
1. Γήπεδα - Οικόπεδα	384.953.557	---------	384.953.557	274.966.827	---------	274.966.827
3. Κτίρια και Τεχνικά Εργα	250.806.217	213.824.882	36.981.335	210.400.444	210.400.443	1
4. Μηχ/τα-Τεχνικές Εγκαταστ.	21.417.684	21.417.683	1	21.417.684	21.417.683	1
5. Μεταφορικά Μέσα	103.848	103.847	1	103.848	103.847	1
6. Επιπλα και λοιπός Εξοπλισμός	69.739.333	52.175.649	17.563.684	49.030.734	49.030.733	1
7. Ακινητ/σεις υπό εκτέλεση & προκατ.	4.035.431	---------	4.035.431	2.455.431	---------	2.455.431
Σύνολο Ακινητοποιήσεων (ΓΙΙ)	731.056.070	287.522.061	443.534.009	558.374.968	280.952.706	277.422.262
Δ. ΚΥΚΛΟΦ. ΕΝΕΡΓΗΤΙΚΟ						
Ι. Αποθέματα:						
1. Εμπορεύματα			380.800.			295.880.
ΙΙ. Απαιτήσεις:						
1. Πελάτες			---------			3.421.789
2. Γραμμάτια εισπρακτέα			3.436.110			3.436.110
11. Χρεώστες Διάφοροι			34.079.764			28.406.285
12. Ελλ. Δημόσιο - ΦΠΑ			---------			2.481.473
ΙΙΙ. Χρεώγραφα						
2. Ομολογίες			120.000.			120.000.
IV. Διαθέσιμα						
1. Ταμείο			18.763.195			71.456.715
3. Καταθέσεις Οψεως και Προθεσμίας			91.456.715			42.112.315
Σύνολο Κυκλοφορούντος Ενεργητικού			148.236.584			151.730.567
Γενικό Σύνολο Ενεργητικού (Γ+Δ)			591.770.593			429.152.829

ΠΑΘΗΤΙΚΟ	Ποσά κλειομ. χρήσ. 2000	Ποσά προηγ. Χρήσ. 1999
Α. ΙΔΙΑ ΚΕΦΑΛΑΙΑ		
Ι. Κεφάλαιο Μετοχικό (23.860. μετοχές των 10.000 δρχ.)	290.000.000	290.000.000
IV. Αποθεματικά κεφάλαια:		
1. Τακτικό αποθεματικό	900.000.	900.000.
5. Αφορολ/τα αποθεματικά ειδικών διατάξεων νόμων -Διαφ. αναπρ/γής	124.039.328	15.003.471
V. Αποτελέσματα εις νέο:		
Υπόλοιπο ζημιών χρήσεως εις νέο	(2.097.714)	(3.531.477)
VI. Ποσά για αύξηση κεφαλαίου:		
1. Καταθέσεις μετόχων	2.000.000	2.000.000
Σύνολο Ιδίων Κεφαλαίων	414.841.614	304.371.994
Γ. ΥΠΟΧΡΕΩΣΕΙΣ		
Ι. Μακροπρόθεσμες Υποχρεώσεις		
2. Δάνεια τραπεζών	108.907.000	113.594.004
ΙΙ. Βραχυπρόθεσμες Υποχρεώσεις		
1. Προμηθευτές	19.120.912	1.128.392
3. Τράπεζες λ/βραχυπρ. υποχρεώσεων	226.286	226.286
4. Προκαταβολές πελατών	41.000.000	3.500.000
5. Υποχρεώσεις από φόρους - τέλη	5.109.767	---------
6. Ασφαλιστικοί Οργανισμοί	2.287.762	---------
11. Πιστωτές Διάφοροι	277.252	6.332.153
Σύνολο υποχρεώσεων (ΓΙΙ)	176.928.979	124.780.835
Γενικό Σύνολο Παθητικού (Α+Γ)	591.770.593	429.152.829

ΣΗΜΕΙΩΣΗ: Εγινε αναπροσαρμογή της αξίας των ακινήτων της εταιρείας σύμφωνα με το Ν. 2065/92 και Ν. 2443/96 την 31.12.2000.

ΚΑΤΑΣΤΑΣΗ ΛΟΓΑΡΙΑΣΜΟΥ ΑΠΟΤΕΛΕΣΜΑΤΩΝ ΧΡΗΣΕΩΣ
31ης ΔΕΚΕΜΒΡΙΟΥ 2000 (1 ΙΑΝΟΥΑΡΙΟΥ - 31 ΔΕΚΕΜΒΡΙΟΥ 2000)

		Ποσά κλειομ. χρήσ. 2000		Ποσά προηγ. Χρήσ. 1999
Ι. ΑΠΟΤΕΛΕΣΜΑΤΑ ΕΚΜΕΤΑΛΛΕΥΣΕΩΣ				
Κύκλος εργασιών (πωλήσεις)		128.999.686		128.810.508
Μείον: Κόστος πωλήσεων		77.026.315		75.442.730
Μικτά αποτελ/τα (κέρδη) Εκμεταλλεύσεως		51.973.371		53.367.778
Μείον: 1. Εξοδα διοικητικής λειτουργίας	19.868.645		23.846.872	
3. Εξοδα λειτουργίας διαθέσεως	7.120.427	26.989.072	6.134.966	29.981.838
Μερικά αποτελ/τα (κέρδη) Εκμεταλλεύσεως		24.984.299		23.385.940
Μείον: 3. Χρεωστικοί τόκοι και συναφή έξοδα		8.219.987		4.647.952
Ολικά αποτελέσματα (κέρδη) εκμεταλλεύσεως		16.764.312		18.737.988
Μείον: 1. Εκτακτα και ανόργανα έξοδα		717.152		13.741.200
Μείον: Σύνολο αποσβέσεων πάγιων στοιχείων		6.556.098		5.261.947
ΚΑΘΑΡΑ ΑΠΟΤΕΛΕΣΜΑΤΑ (κέρδη) ΧΡΗΣΕΩΣ		9.491.061		(265.159.)

ΠΙΝΑΚΑΣ ΔΙΑΘΕΣΕΩΣ ΑΠΟΤΕΛΕΣΜΑΤΩΝ

	Ποσά κλειομ. χρήσ. 2000	Ποσά προηγ. Χρήσ. 1999
Καθαρά αποτελ/τα (κέρδη) χρήσεως	9.491.061	(265.159.)
Μείον: Υπόλοιπο αποτελεσμάτων (ζημιών) προηγούμενων χρήσεων	(3.531.477)	(3.266.318)
Πλέον: Υπεραξία αναπρ/γής Ν. 2065/92	3.531.477	---------
Μείον: Φόρος εισοδήματος	2.383.834	---------
Μείον: Διαφορές φορολογικού ελέγχου προηγ. χρήσεων	6.455.272	---------
Σύνολο	651.955	(3.531.477)
Μείον: Λοιποί μη ενσωματωμένοι στο λειτουργικό κόστος φόροι	(2.749.669)	---------
Ζημίες εις νέο	(2.097.714)	(3.531.477)

Ο Πρόεδρος ΙΩΑΝΝΗΣ ΔΕΣΠΟΤΑΚΗΣ — Η Διευθύνουσα Σύμβουλος ΜΑΡΙΑ ΔΗΜΗΤΡΑΚΟΠΟΥΛΟΥ — Ο Αντιπρόεδρος ΕΜΜΑΝΟΥΗΛ ΔΕΣΠΟΤΑΚΗΣ — Ο Λογιστής ΤΑΚΗΣ ΚΩΝΣΤΑΝΤΙΝΟΥ, ΑΡ. ΑΔΕΙΑΣ Α' ΤΑΞΗΣ 004783

Ηλεκτρονική Στοιχειοθεσία & Δημοσιεύσεις Ισολογισμών «Η ΔΡΑΣΙΣ», Τηλ. 63.790 - 64.393 - 64.200 κ. Μαριά

Ξενοδοχειακαί - Τουριστικαί Επιχειρήσεις ΣΑΡΙΚΑΣ Α.Ε.

Μ.Α.Ε. 16013/80/Β/87/92 — **ΙΣΟΛΟΓΙΣΜΟΣ 31ης ΔΕΚΕΜΒΡΙΟΥ 2000 - ΕΤΑΙΡΙΚΗ ΧΡΗΣΗ (1 ΙΑΝΟΥΑΡΙΟΥ - 31 ΔΕΚΕΜΒΡΙΟΥ 2000)**

ΕΝΕΡΓΗΤΙΚΟ	Ποσά κλειομένης χρήσεως 2000			Ποσά προηγουμ. χρήσεως 1999		
Β. ΕΞΟΔΑ ΕΓΚΑΤΑΣΤΑΣΕΩΣ	Αξία Κτήσ.	Αποσβέσ.	Αναπ. Αξία	Αξία Κτήσ.	Αποσβέσ.	Αναπ. Αξία
1. Εξοδα Ιδρύσεως & Α' εγκαταστ.	2.709.093	2.709.093	---------	2.709.093	2.709.093	---------
Γ. ΠΑΓΙΟ ΕΝΕΡΓΗΤΙΚΟ						
ΙΙ. Ενσώματες Ακινητοποιήσεις:						
1. Γήπεδα - Οικόπεδα	102.340.174	---------	102.340.174	73.100.124	---------	73.100.124
3. Κτίρια και Τεχνικά Εργα	577.513.483	223.403.316	354.110.167	457.040.445	142.803.181	314.237.264
4. Μηχ/τα - Τεχνικές Εγκαταστ. και λοιπός μηχαν. εξοπλισμός	22.301.878	20.436.055	1.865.823	22.773.559	16.575.679	6.197.880
5. Μεταφορικά μέσα	5.820.903	4.366.081	1.454.822	5.820.903	3.667.572	2.153.331
6. Επιπλα και λοιπός Εξοπλισμός	105.410.190	72.398.675	33.011.515	75.992.331	59.632.472	16.359.859
7. Ακινητοπ. υπό εκτέλ. και προκ.	22.485.679	---------	22.485.679	---------	---------	---------
Σύνολο Ακινητοποιήσεων (ΓΙΙ)	835.872.307	320.604.127	515.268.180	634.427.362	222.678.904	412.234.395
Δ. ΚΥΚΛΟΦ. ΕΝΕΡΓΗΤΙΚΟ						
Ι. Αποθέματα:						
1. Εμπορεύματα			2.120.832			3.130.825
4. Πρώτες και βοηθητικές ύλες			1.020.100			1.055.112
ΙΙ. Απαιτήσεις						
11. Χρεώστες διάφοροι			23.055.893			1.384.505
12. Λογαρ. Διαχειρίσεως - Ελλ. Δημόσιο			34.171.820			36.881.213
IV. Διαθέσιμα						
1. Ταμείο			16.041.061			2.172.878
Σύνολο Κυκλοφορούντος Ενεργητ. (ΔΙ+ΔΙΙ+ΔΙV)			76.409.706			44.624.533
Γενικό σύνολο Ενεργητικού (Β+Γ+Δ)			591.677.886			456.672.991
ΛΟΓ/ΜΟΙ ΤΑΞΕΩΣ ΧΡΕΩΣΤΙΚΟΙ						
4. Λοιποί λογ/μοί τάξεως			6.451.824			6.451.824

ΠΑΘΗΤΙΚΟ	Ποσά κλειομ. χρήσ. 2000	Ποσά προηγ. χρήσ. 1999
Α. ΙΔΙΑ ΚΕΦΑΛΑΙΑ		
Ι. Κεφάλαιο Μετοχικό (5.700 μετοχές των 10.000 δρχ.)		
1. καταβεβλημένο	57.000.000	57.000.000
IV. Αποθεματικά κεφάλαια:		
5. Αφορολόγητα αποθεματικά - Διαφορές αναπροσαρμογής	87.689.493	14.579.010
V. Αποτελέσματα εις νέο:		
Υπόλοιπο ζημιών χρήσεως εις νέο	(55.667.042)	(37.397.209)
Υπόλοιπο ζημιών προηγ. χρήσεων	(130.901.877)	(93.504.668)
VI. Ποσά για αύξηση κεφαλαίου:		
1. Καταθέσεις μετόχων	509.154.876	441.154.876
Σύνολο ιδίων κεφαλαίων	467.275.450	381.832.009
Γ. ΥΠΟΧΡΕΩΣΕΙΣ		
Ι. Μακροπρόθεσμες Υποχρεώσεις:		
2. Δάνεια Τραπεζών	98.817.550	---------
ΙΙ. Βραχυπρόθεσμες Υποχρεώσεις:		
1. Προμηθευτές	---------	2.544.633
3. Τράπεζες λογ. βραχ. υποχρεώσ.	15.191.077	54.221.937
6. Ασφαλιστικοί Οργανισμοί	4.235.809	1.074.432
11. Πιστωτές Διάφοροι	6.158.000	17.000.000
Σύνολο υποχρεώσεων (ΓΙΙ)	124.402.436	81.292.806
Γενικό Σύνολο Παθητικού (Α+Γ)	591.677.886	456.672.991
ΛΟΓ/ΜΟΙ ΤΑΞΕΩΣ ΠΙΣΤΩΤΙΚΟΙ		
4. Λοιποί λογ/μοί τάξεως	6.451.824	6.451.824

ΣΗΜΕΙΩΣΗ: Εγινε αναπροσαρμογή της αξίας των ακινήτων της εταιρείας σύμφωνα με το Ν. 2065/92 και Ν. 2443/96 την 31.12.2000.

ΚΑΤΑΣΤΑΣΗ ΛΟΓΑΡΙΑΣΜΟΥ ΑΠΟΤΕΛΕΣΜΑΤΩΝ ΧΡΗΣΕΩΣ
31ης ΔΕΚΕΜΒΡΙΟΥ 2000 (1 ΙΑΝΟΥΑΡΙΟΥ - 31 ΔΕΚΕΜΒΡΙΟΥ 2000)

		Ποσά κλειομ. χρήσ. 2000		Ποσά προηγ. χρήσ. 1999
Ι. ΑΠΟΤΕΛΕΣΜΑΤΑ ΕΚΜΕΤΑΛΛΕΥΣΕΩΣ				
Κύκλος εργασιών (πωλήσεις)		159.790.520		111.118.045
Μείον: Κόστος πωλήσεων		112.267.386		94.825.319
Μικτά Αποτελ/τα (κέρδη) Εκμεταλλεύσεως		47.523.134		16.292.726
Μείον: 1. Εξοδα διοικητικής λειτουργίας	13.394.745		5.350.801	
3. Εξοδα λειτουργίας διαθέσεως	8.929.831	22.324.576	1.960.965	7.311.766
Μερικά Αποτελ/τα (κέρδη) Εκμεταλλεύσεως		25.198.558		8.980.960
Μείον: 3. Χρεωστικοί τόκοι και συναφή έξοδα		4.940.670		14.195.114
Ολικά αποτελέσματα (κέρδη) εκμεταλλεύσεως		20.257.888		(5.214.154)
Πλέον: Εκτακτα και ανόργανα έσοδα		1.769.658		1.128.281
Οργανικά και έκτακτα αποτελ. (κέρδη) εκμεταλ.		22.027.546		(4.085.873)
Μείον: Σύνολο αποσβέσεων πάγιων στοιχείων		61.624.202		33.311.336
ΚΑΘΑΡΑ ΑΠΟΤΕΛΕΣΜΑΤΑ (ζημιές) ΧΡΗΣΕΩΣ		(39.596.656)		(37.397.209)

ΠΙΝΑΚΑΣ ΔΙΑΘΕΣΕΩΣ ΑΠΟΤΕΛΕΣΜΑΤΩΝ

	Ποσά κλειομ. χρήσ. 2000	Ποσά προηγ. χρήσ. 1999
Καθαρά αποτελ/τα (ζημιές) χρήσεως	(39.596.656)	(37.397.209)
Πλέον: Υπόλοιπο αποτελεσμάτων (ζημιών) προηγούμενων χρήσεων	(130.901.877)	(93.504.668)
Σύνολο	(170.498.533)	(130.901.877)
Διαφορές φορολ. ελέγχου	(10.461.808)	---------
Φόρος υπεραξίας Ν. 1144/92	(5.608.578)	---------
Ζημιές εις νέο	(186.568.919)	(130.901.877)

Ο Πρόεδρος και Διευθύνων Σύμβουλος ΑΝΑΣΤΑΣΙΟΣ - ΝΕΚΤΑΡΙΟΣ ΣΑΡΙΚΑΣ — Ο Διευθ. Σύμβουλος ΣΤΑΜΑΤΙΟΣ ΣΑΡΙΚΑΣ — Ο Λογιστής ΑΝΤΩΝΗΣ ΚΩΝΣΤΑΝΤΙΝΟΥ — Ο Προϊστάμενος του Λογιστηρίου ΤΑΚΗΣ ΚΩΝΣΤΑΝΤΙΝΟΥ, ΑΡ. ΑΔΕΙΑΣ Α' ΤΑΞΗΣ 004783

Ηλεκτρονική Στοιχειοθεσία & Δημοσιεύσεις Ισολογισμών «Η ΔΡΑΣΙΣ», Τηλ. 63.790 - 64.393 - 64.200 κ. Μαριά

Η ΔΡΑΣΙΣ
ΑΝΑΚΟΙΝΩΣΕΙΣ - ΙΣΟΛΟΓΙΣΜΟΙ

Τουριστικές και Ξενοδοχειακές Επιχειρήσεις ΡΟΥΑΓΙΑΛ Α.Ε.

Μ.Α.Ε 12058/80/Β/86/21

ΙΣΟΛΟΓΙΣΜΟΣ 31ης ΔΕΚΕΜΒΡΙΟΥ 2000 - ΕΤΑΙΡΙΚΗ ΧΡΗΣΗ (1 ΙΑΝΟΥΑΡΙΟΥ - 31 ΔΕΚΕΜΒΡΙΟΥ 2000)

ΕΝΕΡΓΗΤΙΚΟ	Ποσά κλειομένης χρήσεως 2000			Ποσά προηγουμ. χρήσεως 1999		
	Αξία Κτήσ.	Αποσβέσ.	Αναπ. Αξία	Αξία Κτήσ.	Αποσβέσ.	Αναπ. Αξία
Β. ΕΞΟΔΑ ΕΓΚΑΤΑΣΤΑΣΕΩΣ						
1. Εξοδα Ιδρύσ. & Α' Εγκαταστ.	2.742.050	14.199	2.727.851	2.742.050	14.199	2.727.851
Γ. ΠΑΓΙΟ ΕΝΕΡΓΗΤΙΚΟ						
II. Ενσώματες ακινητοποιήσεις:						
1. Γήπεδα - Οικόπεδα	208.640.000	--------	208.640.000	149.040.000	--------	149.040.000
3. Κτίρια και Τεχνικά Εργα	171.616.612	144.187.254	27.429.358	163.790.756	137.999.193	25.791.563
4. Μηχ/τα - Τεχνικές Εγκαταστ. & λοιπός μηχαν/κός εξοπλισμός	2.680.262	2.497.178	183.084	2.680.262	2.328.178	352.084
6. Επιπλα και λοιπός Εξοπλισμός	40.980.726	36.550.592	4.430.134	38.957.148	32.777.397	6.179.751
Σύνολο Ακινητοποιήσεων (ΓΙΙ)	423.917.600	183.235.024	240.682.576	354.468.166	173.104.768	181.363.398
Δ. ΚΥΚΛΟΦ. ΕΝΕΡΓΗΤΙΚΟ						
II. Απαιτήσεις						
1. Πελάτες			33.140.339			9.778.274
11. Χρεώστες Διάφοροι			33.757.543			44.467.202
III. Χρεώγραφα						
1. Μετοχές			2.057.000			950.000.
IV. Διαθέσιμα						
1. Ταμείο			4.787			10.169.635
3. Καταθέσεις Οψεως και Προθεσμίας			208.366			27.172
Σύνολο Κυκλοφορούντος Ενεργητικού			69.168.035			65.392.283
Ε. ΜΕΤΑΒΑΤΙΚΟΙ ΛΟΓ. ΕΝΕΡΓΗΤΙΚΟΥ			489.770.			500.121
Γενικό Σύνολο Ενεργητικού (Β+Γ+Δ)			313.068.232			249.983.653

ΠΑΘΗΤΙΚΟ	Ποσά κλειομ. χρήσ. 2000	Ποσά προηγ. χρήσ. 1999
Α. ΙΔΙΑ ΚΕΦΑΛΑΙΑ		
I. Κεφάλαιο Μετοχικό (158.000. μετοχές των 1.000 δρχ.)		
1. Καταβεβλημένο	158.000.000	158.000.000
III. Διαφορές αναπροσαρμογής	67.030.778	857.059
IV. Αποθεματικά κεφάλαια:		
1. Τακτικό αποθεματικό	180.000.	180.000.
V. Αποτελέσματα εις νέο:		
Υπόλοιπο κερδών χρήσεως εις νέο	8.016.857	21.999.063
Υπόλοιπο ζημιών εις νέο	(27.487.860)	(49.486.923)
Σύνολο ιδίων κεφαλαίων	205.739.775	131.549.199
Γ. ΥΠΟΧΡΕΩΣΕΙΣ		
II. Βραχυπρόθεσμες Υποχρεώσεις:		
1. Προμηθευτές	4.571.405	6.299.105
5. Υποχρεώσεις από φόρους-τέλη	3.113.573	1.327.151
6. Ασφαλιστικοί Οργανισμοί	1.116.463	611.108
11. Πιστωτές Διάφοροι	97.471.027	108.748.285
Σύνολο Υποχρεώσεων	106.272.468	116.985.649
Δ. ΜΕΤΑΒΑΤΙΚΟΙ ΛΟΓ. ΠΑΘΗΤΙΚΟΥ	1.055.989	1.448.805
Γενικό Σύνολο Παθητικού (Α+Γ+Δ)	313.068.232	249.983.653

ΣΗΜΕΙΩΣΗ: Εγινε αναπροσαρμογή της αξίας των ακινήτων της εταιρείας σύμφωνα με το Ν. 2065/92 και Ν. 2443/96 την 31.12.2000.

ΚΑΤΑΣΤΑΣΗ ΛΟΓΑΡΙΑΣΜΟΥ ΑΠΟΤΕΛΕΣΜΑΤΩΝ ΧΡΗΣΕΩΣ
31ης ΔΕΚΕΜΒΡΙΟΥ 2000 (1 ΙΑΝΟΥΑΡΙΟΥ - 31 ΔΕΚΕΜΒΡΙΟΥ 2000)

		Ποσά κλειομ. χρήσ. 2000		Ποσά προηγ. χρήσ. 1998
Ι. ΑΠΟΤΕΛΕΣΜΑΤΑ ΕΚΜΕΤΑΛΛΕΥΣΕΩΣ				
Κύκλος εργασιών (πωλήσεις)			37.927.437	30.988.774
Μείον: Κόστος πωλήσεων			32.520.285	41.417.210
Μικτά Αποτελέσματα (κέρδη) Εκμεταλλεύσεως			5.407.152	(10.428.436)
Πλέον: Αλλα έσοδα εκμεταλλεύσεως			19.883.232	9.380.000
Σύνολο			25.290.384	(1.048.436)
Μείον: 1. Εξοδα διοικητικής λειτουργίας	4.081.700		3.514.201	
3. Εξοδα λειτουργίας διαθέσεως	128.500.	4.210.200	316.816	3.831.017
Μερικά Αποτελ/τα (κέρδη) Εκμεταλλεύσεως		21.080.184		(4.879.453)
Πλέον: 1. Εκτακτα και ανόργανα έσοδα	-------		37.506.600	
Μείον: 1. Εκτακτα και ανόργανα έξοδα	4.206.988	4.206.988	2.197.706	35.308.894
Οργανικά και έκτακτα αποτελέσματα (κέρδη)		16.873.196		30.429.441
Μείον: Σύνολο αποσβέσ. πάγιων στοιχείων		8.856.339		8.430.378
ΚΑΘΑΡΑ ΑΠΟΤΕΛ/ΤΑ (κέρδη) ΧΡΗΣΕΩΣ		8.016.857		21.999.063

ΠΙΝΑΚΑΣ ΔΙΑΘΕΣΕΩΣ ΑΠΟΤΕΛΕΣΜΑΤΩΝ

	Ποσά κλειομ. χρήσ. 2000	Ποσά προηγ. χρήσ. 1999
Καθαρά αποτελ/τα (κέρδη) χρήσεως	8.016.857	21.999.063
Πλέον: Υπόλοιπο αποτελεσμάτων (ζημιών) προηγούμενων χρήσεων	(27.487.860)	(49.486.923)
Ζημιές εις νέο	(19.471.003)	(27.487.860)

Η Πρόεδρος του Διοικ. Συμβουλίου
ΜΑΡΙΑ ΓΕΡΟΝΙΚΟΛΑ

Ο Διευθύνων Σύμβουλος
ΕΜΜΑΝΟΥΗΛ ΓΕΡΟΝΙΚΟΛΑΣ

Ο Προϊστάμενος του Λογιστηρίου
ΤΑΚΗΣ ΚΩΝΣΤΑΝΤΙΝΟΥ
ΑΡ. ΑΔΕΙΑΣ Α' ΤΑΞΗΣ 004783

Ηλεκτρονική Στοιχειοθεσία & Δημοσιεύσεις Ισολογισμών «Η ΔΡΑΣΙΣ», Τηλ. 63.790 - 64.393 - 64.200 κ. Μαριά

ΞΕΝΟΔΟΧΕΙΟ ΚΑΜΕΙΡΟΣ Α.Ε.

Μ.Α.Ε 12056/80/Β/86/19

ΙΣΟΛΟΓΙΣΜΟΣ 31ης ΔΕΚΕΜΒΡΙΟΥ 2000 - 31η ΕΤΑΙΡΙΚΗ ΧΡΗΣΗ (1 ΙΑΝΟΥΑΡΙΟΥ - 31 ΔΕΚΕΜΒΡΙΟΥ 2000)

ΕΝΕΡΓΗΤΙΚΟ	Ποσά κλειομένης χρήσεως 2000			Ποσά προηγουμ. χρήσεως 1999		
	Αξία Κτήσ.	Αποσβέσ.	Αναπ. Αξία	Αξία Κτήσ.	Αποσβέσ.	Αναπ. Αξία
Γ. ΠΑΓΙΟ ΕΝΕΡΓΗΤΙΚΟ						
II. Ενσώματες ακινητοποιήσεις:						
1. Γήπεδα - Οικόπεδα	591.319.033	--------	591.319.033	422.370.738	--------	422.370.738
3. Κτίρια και Τεχνικά Εργα	227.812.132	172.562.427	55.249.705	153.380.056	130.484.624	22.895.432
4. Μηχ/τα - Τεχνικές Εγκαταστ. & λοιπός μηχαν/κός εξοπλισμός	20.586.201	17.012.692	3.573.509	18.284.521	14.331.466	3.953.055
6. Επιπλα & λοιπός Εξοπλισμός	93.479.055	73.905.620	19.573.435	73.178.025	57.877.957	15.300.068
Σύνολο Ακινητοποιήσεων (ΓΙΙ)	933.196.421	263.480.739	669.715.682	667.213.340	202.694.047	464.519.293
Δ. ΚΥΚΛΟΦΟΡΟΥΝ ΕΝΕΡΓΗΤΙΚΟ						
I. Αποθέματα:						
1. Εμπορεύματα			855.981			229.916
II. Απαιτήσεις:						
1. Πελάτες			3.074.350			9.205.665
11. Χρεώστες Διάφοροι			172.151.951			10.095.142
			176.082.282			19.530.723
IV. Διαθέσιμα						
1. Ταμείο			10.745.825			14.645.474
3. Καταθέσεις Οψεως και Προθεσμίας			(364.554.)			(6.746.531)
			10.381.271			7.898.943
Σύνολο Κυκλοφ. Ενεργητ. (ΔΙ+ΔΙΙ+ΔΙV)			186.463.553			27.429.666
Ε. ΜΕΤΑΒΑΤΙΚΟΙ ΛΟΓΑΡ. ΕΝΕΡΓΗΤΙΚΟΥ						
3. Λοιποί μεταβ. λογαρ. Ενεργητικου			25.349.496			-------
Γενικό Σύνολο Ενεργητικού (Γ+Δ+Ε)			881.528.731			491.948.959

ΠΑΘΗΤΙΚΟ	Ποσά κλειομ. χρήσ. 2000	Ποσά προηγ. χρήσ. 1999
Α. ΙΔΙΑ ΚΕΦΑΛΑΙΑ		
I. Κεφάλαιο Μετοχικό (582.140 μετοχές των 1.000 δρχ.)		
1. Καταβεβλημένο	582.140.000	414.640.000
III. Διαφορές αναπροσαρμογής-Επιχορηγήσεις Επενδύσεων:		
2. Διαφορές από αναπροσ/γή αξίας λοιπών περιουσιακών στοιχείων	170.188.391	829
IV. Αποθεματικά κεφάλαια:		
1. Τακτικό αποθεματικό	3.168.766	2.995.113
5. Αφορ/τα αποθ/κά ειδικών διατάξεων νόμων	5.266.678	5.266.678
	8.435.444	8.261.791
VI. Ποσά προορισμένα για αύξηση κεφαλαίου:		
3. Αποθεματικά για αύξηση κεφαλαίου	1.749.660	1.749.660
Σύνολο ιδίων κεφαλ. (ΑΙ+ΑΙΙΙ+ ΑΙV+ΑV)	762.513.495	424.652.280
Γ. ΥΠΟΧΡΕΩΣΕΙΣ		
II. Βραχ/θεσμες Υποχρεώσεις:		
1. Προμηθευτές	39.486.418	4.073.724
3. Τράπεζες λογ. βραχ. υποχρεώσ.	15.870.012	14.884.980
5. Υποχρεώσεις από φόρους - τέλη	7.085.076	12.631.412
6. Ασφαλιστικοί Οργανισμοί	2.122.232	2.343.886
10. Μερίσματα πληρωτέα	3.299.412	19.917.767
11. Πιστωτές Διάφοροι	51.152.086	13.444.910
Σύνολο Βραχ/σμων Υποχρεώσεων (ΓΙΙ)	119.015.236	67.296.679
Γενικό Σύνολο Παθητικού (Α+Γ)	881.528.731	491.948.959

ΣΗΜΕΙΩΣΗ: Εγινε αναπροσαρμογή της αξίας των ακινήτων της εταιρείας σύμφωνα με το Ν. 2065/92 και Ν. 2443/96 την 31.12.2000.

ΚΑΤΑΣΤΑΣΗ ΛΟΓΑΡΙΑΣΜΟΥ ΑΠΟΤΕΛΕΣΜΑΤΩΝ ΧΡΗΣΕΩΣ
31ης ΔΕΚΕΜΒΡΙΟΥ 2000 (1 ΙΑΝΟΥΑΡΙΟΥ - 31 ΔΕΚΕΜΒΡΙΟΥ 2000)

		Ποσά κλειομ. χρήσ. 2000		Ποσά προηγ. χρήσ. 1999
Ι. ΑΠΟΤΕΛΕΣΜΑΤΑ ΕΚΜΕΤΑΛΛΕΥΣΕΩΣ				
Κύκλος εργασιών (πωλήσεις)			128.760.443	124.357.880
Μείον: Κόστος πωλήσεων			133.585.009	121.209.297
Μικτά Αποτελέσματα (ζημιές) Εκμεταλλεύσεως			(4.824.566)	3.148.583
Πλέον: Αλλα έσοδα εκμεταλλεύσεως			26.412.000	27.732.000
Μερικά αποτελ/τα (κέρδη) Εκμεταλλεύσεως			21.587.434	30.880.583
Μείον: 3. Χρεωστικοί τόκοι και συναφή έξοδα			1.966.767	2.427.900
Ολικά αποτελέσματα (κέρδη) εκμεταλλεύσεως			19.620.667	28.452.683
Πλέον: 3. Εσοδα προηγ. χρήσεων		-------		407.295
Μείον: 1. Εκτακτα και ανόργανα έξοδα	15.885			
3. Εξοδα προηγουμ. χρήσεων	440.449	456.334	456.334	1.157.959	1.157.959	(750.664.)
Οργανικά & έκτακτα αποτελ/τα (κέρδη)			19.164.333			27.702.019
Μείον: Σύνολο αποσβέσ. πάγιων στοιχείων		22.039.640			20.211.365	
Μείον: Οι από αυτές ενσωμ. στο λειτουρ. κόστος		22.039.640	-------		20.211.365	-------
ΚΑΘΑΡΑ ΑΠΟΤΕΛ/ΤΑ (κέρδη) ΧΡΗΣΕΩΣ προ φόρων			19.164.333			27.702.019

ΠΙΝΑΚΑΣ ΔΙΑΘΕΣΕΩΣ ΑΠΟΤΕΛΕΣΜΑΤΩΝ

	Ποσά κλειομ. χρήσ. 2000	Ποσά προηγ. χρήσ. 1999
Καθαρά αποτελ/τα (κέρδη) χρήσεως	19.164.333	27.702.019
Μείον: 1. Φόρος εισοδήματος	8.458.093	11.912.768
Μείον: 2. Λοιποί μη ενσωμ/νοι στο λειτουργικό κόστος φόροι	7.233.175	765.947
Κέρδη προς διάθεση	3.473.065	15.023.304
Η διάθεση των κερδών γίνεται ως εξής:		
1. Τακτικό αποθεματικό	173.653	751.165
2. Πρώτο μέρισμα	3.299.412	14.272.139
	3.473.065	15.023.304

Ο Πρόεδρος του Δ.Σ και Διευθ. Σύμβουλος
ΜΙΧΑΗΛ ΧΑΤΖΗΜΑΝΩΛΗΣ

Ο Λογιστής
ΣΤΥΛΙΑΝΟΣ ΓΕΩΡΓΙΟΣ

Ηλεκτρονική Στοιχειοθεσία & Δημοσιεύσεις Ισολογισμών «Η ΔΡΑΣΙΣ», Τηλ. 63.790 - 64.393 - 64.200 κ. Μαριά

Η ΔΡΑΣΙΣ
ΑΝΑΚΟΙΝΩΣΕΙΣ - ΙΣΟΛΟΓΙΣΜΟΙ

ΓΕΝΙΚΗ ΤΟΥΡΙΣΤΙΚΗ Α.Ε.

Μ.Α.Ε 12209/80/Β/86/172 ΙΣΟΛΟΓΙΣΜΟΣ 31ης ΔΕΚΕΜΒΡ. 1998 - ΕΤΑΙΡΙΚΗ ΧΡΗΣΗ (1 ΙΑΝΟΥΑΡ. - 31 ΔΕΚΕΜΒΡ. 1998)

ΕΝΕΡΓΗΤΙΚΟ	Ποσά κλειομ. χρήσ. 1998	Ποσά προηγ. χρήσ. 1997
Β. ΕΞΟΔΑ ΕΓΚΑΤΑΣΤΑΣΕΩΣ		
1. Εξοδα Ιδρύσεως και Α' Εγκατ.	5.924.495	5.924.495
4. Λοιπά έξοδα εγκαταστάσεως	724.528	724.528
	6.649.023	6.649.023
Γ. ΠΑΓΙΟ ΕΝΕΡΓΗΤΙΚΟ		
ΙΙ. Ενσώματες ακινητοποιήσεις		
1. Γήπεδα - Οικόπεδα	20.218.698	20.218.698
7. Ακινητ. υπό εκτέλ. & προκατ.	5.728.920	5.728.920
Σύνολο Ακινητοποιήσεων	25.947.618	25.947.618
Σύνολο Παγίου Ενεργητικού (ΓΙΙ)	25.947.618	25.947.618
Δ. ΚΥΚΛΟΦ. ΕΝΕΡΓΗΤΙΚΟ		
ΙΙ. Απαιτήσεις		
11. Χρεώστες Διάφοροι	97.703	97.703
IV. Διαθέσιμα		
1. Ταμείο	4.646.788	4.646.788
Σύνολο Κυκλοφ. Ενεργητ. (ΔΙΙ+ΔΙV)	4.744.491	4.744.491
Γενικό Σύν. Ενεργητικού (Β+Γ+Δ)	37.341.132	37.341.132

ΠΑΘΗΤΙΚΟ	Ποσά κλειομ. χρήσ. 1998	Ποσά προηγ. χρήσ. 1997
Α. ΙΔΙΑ ΚΕΦΑΛΑΙΑ		
Ι. Κεφάλαιο Μετοχικό		
1. Καταβλημένο	36.909.000	36.909.000
Σύνολο ιδίων κεφαλαίων (ΑΙ)	36.909.000	36.909.000
Γ. ΥΠΟΧΡΕΩΣΕΙΣ		
ΙΙ. Βραχυπρόθεσμες υποχρεώσεις		
1. Προμηθευτές	113.904	113.904
5. Υποχρεώσεις από φόρους-τέλη	318.228	318.228
Σύνολο υποχρεώσεων (ΓΙΙ)	432.132	432.132
Γενικό Σύνολο Παθητικού (Α+Γ)	37.341.132	37.341.132

Σημείωση: Η εταιρεία δέν έχει λογαρ. αποτελεσμάτων χρήσεως διότι ευρίσκεται στό στάδιο ιδρύσεως καί οργανώσεως.

Ο ΠΡΟΕΔΡΟΣ ΤΟΥ Δ.Σ ΙΩΑΝΝΗΣ ΚΟΡΝΑΡΟΠΟΥΛΟΣ Α.Δ.Τ. Ι 384037 | ΟΙ ΔΙΕΥΘΥΝΟΝΤΕΣ ΣΥΜΒΟΥΛΟΙ Ν. ΜΑΛΤΕΖΟΣ - Ι.ΚΑΤΣΑΡΙΔΗΣ Α.Δ.Τ. Σ 389708 - Α.Δ.Τ. Β 800281 | Ο Προϊστάμενος Λογιστηρίου ΤΑΚΗΣ ΚΩΝΣΤΑΝΤΙΝΟΥ Α.Δ.Τ. Θ 537095

Ηλεκτρονική Στοιχειοθεσία & Δημοσιεύσεις Ισολογισμών «Η ΔΡΑΣΙΣ», Τηλ. 63.790 - 64.393 - 64.200 κ. Μαριά

ΑΡΧΙΤΕΚΤΟΝΙΚΗ - ΔΟΜΙΚΗ Ε.Π.Ε.

ΙΣΟΛΟΓΙΣΜΟΣ 31ης ΔΕΚΕΜΒΡΙΟΥ 2000 - ΕΤΑΙΡΙΚΗ ΧΡΗΣΗ (1 ΙΑΝΟΥΑΡΙΟΥ-31 ΔΕΚΕΜΒΡΙΟΥ 2000)

ΕΝΕΡΓΗΤΙΚΟ	Ποσά κλειομένης χρήσεως 2000 Αξία Κτήσ.	Αποσβέσ.	Αναπ. Αξία
Β. ΕΞΟΔΑ ΕΓΚΑΤΑΣΤΑΣΕΩΣ			
1. Εξοδα ιδρύσ. και Α' εγκατ.	22.074	22.073	1
Γ. ΠΑΓΙΟ ΕΝΕΡΓΗΤΙΚΟ			
ΙΙ. Ενσώματες ακινητοποιήσεις:			
3. Κτίρια και τεχνικά έργα	29.926.153	9.472.128	20.454.025
4. Μηχαν. - Τεχν. Εγκατ. και λοιπός μηχαν. εξοπλ.	275.550.	275.550.	-------
5. Μεταφορικά μέσα	1.525.424	1.525.423	1
6. Επιπλα και λοιπός Εξοπλ.	11.824.577	11.824.576	1
Σύνολο Ακινητοποιήσεων	43.551.704	23.097.677	20.454.027
Δ. ΚΥΚΛΟΦ. ΕΝΕΡΓΗΤΙΚΟ			
ΙΙ. Απαιτήσεις			
11. Χρεώστες διάφοροι			1.354.352
IV. Διαθέσιμα			
1. Ταμείο			33.418.782
Σύνολο Κυκλοφ. Ενεργητ.			34.773.134
Γενικό Σύνολο Ενεργητικού			55.227.162

ΠΑΘΗΤΙΚΟ	Ποσά κλειομ. χρήσ. 2000
Α. ΙΔΙΑ ΚΕΦΑΛΑΙΑ	
Ι. Κεφάλαιο Εταιρικό	
1. Καταβεβλημένο	6.000.000
V. Αποτελέσματα εις νέο:	
Υπόλ. κερδών χρήσ. εις νέο	2.120.660
IV. Αποθεματικά κεφάλαια:	
1. Τακτικό αποθεματικό	900.000.
VI. Ποσά για αύξηση κεφαλ.:	
1. Καταθέσεις μετόχων	43.709.600
Σύνολο ιδίων κεφαλαίων	52.730.260
Γ. ΥΠΟΧΡΕΩΣΕΙΣ	
ΙΙ. Βραχ/σμες Υποχρεώσεις:	
1. Προμηθευτές	183.772
5. Υποχρεώσεις από φόρους-τέλη	1.704.943
6. Ασφαλ. Οργανισμοί	214.200.
11. Πιστωτές διάφοροι	393.987
Σύνολο Υποχρεώσεων	2.496.902
Γεν. Σύνολο Παθητικού	55.227.162

ΚΑΤΑΣΤΑΣΗ ΛΟΓΑΡΙΑΣΜΟΥ ΑΠΟΤΕΛΕΣΜΑΤΩΝ ΧΡΗΣΕΩΣ
31ης ΔΕΚΕΜΒΡΙΟΥ 2000 (1 ΙΑΝΟΥΑΡ. - 31 ΔΕΚΕΜΒΡ. 2000)

		Ποσά κλ. χρήσ. 2000
Ι. ΑΠΟΤΕΛΕΣΜΑΤΑ ΕΚΜΕΤΑΛΛΕΥΣΕΩΣ		
Κύκλος εργασιών (πωλήσεις)		28.896.234
Μείον: Κόστος πωλήσεων		7.947.561
Μικτά Αποτελ/τα (κέρδη) Εκμεταλλ/σεως		20.948.673
Μείον: 1. Εξοδα διοικητ. λειτουργίας	2.006.099	
3. Εξοδα λειτουργ. διαθέσεως	682.333	2.688.432
Μερικά αποτελ/τα (κέρδη) Εκμεταλλ/σεως		18.260.241
Μείον: Σύνολο αποσβέσεων πάγιων στοιχείων		6.384.638
ΚΑΘΑΡΑ ΑΠΟΤΕΛΕΣΜΑΤΑ (κέρδη) ΧΡΗΣΕΩΣ		11.875.603

ΠΙΝΑΚΑΣ ΔΙΑΘΕΣΕΩΣ ΑΠΟΤΕΛΕΣΜΑΤΩΝ

	Ποσά κλ. χρήσ. 2000
Καθαρά αποτελ. (κέρδη) χρήσεως	11.875.603
Μείον: Υπόλοιπο αποτελεσμάτων (ζημιών) προηγούμενων χρήσεων	(2.858.313)
Κέρδη προς διάθεση	9.017.290
Η διάθεση των κερδών γίνεται ως εξής:	
Τακτικό αποθεματικό	621.300.
Φόρος εισοδήματος	1.476.441
Επιχειρηματική αμοιβή	4.218.400
Υπόλοιπο κερδών εις νέο	2.701.149
	9.017.290

Ο Διαχειριστής ΓΕΩΡΓΙΟΣ ΧΑΤΖΗΚΩΝΣΤΑΝΤΙΝΟΥ

Ο Λογιστής ΤΑΚΗΣ ΚΩΝΣΤΑΝΤΙΝΟΥ ΑΡ. ΑΔΕΙΑΣ Α' ΤΑΞΗΣ 004783

Ηλεκτρονική Στοιχειοθεσία & Δημοσιεύσεις Ισολογισμών «Η ΔΡΑΣΙΣ», Τηλ. 63.790 - 64.393 - 64.200 κ. Μαριά

ΚΑΤΑΣΚΕΥΑΣΤΙΚΗ ΡΟΔΟΥ Ε.Π.Ε.

ΙΣΟΛΟΓΙΣΜΟΣ 31ης ΔΕΚΕΜΒΡΙΟΥ 2000 - ΕΤΑΙΡΙΚΗ ΧΡΗΣΗ (1 ΙΑΝΟΥΑΡΙΟΥ-31 ΔΕΚΕΜΒΡΙΟΥ 2000)

ΕΝΕΡΓΗΤΙΚΟ	Ποσά κλειομένης χρήσεως 2000 Αξία Κτήσ.	Αποσβέσ.	Αναπ. Αξία
Γ. ΠΑΓΙΟ ΕΝΕΡΓΗΤΙΚΟ			
ΙΙ. Ενσώματες ακιν/σεις:			
4. Μηχαν/τα-Τεχνικές Εγκατ. & λοιπός μηχαν/κός εξοπλισμός	5.814.285	5.814.284	1
6. Επιπλα & λοιπός Εξοπλισμός	2.313.853	1.691.347	622.506
Σύνολο Ακινητοποιήσεων	8.128.138	7.505.631	622.507
Δ. ΚΥΚΛΟΦ. ΕΝΕΡΓΗΤΙΚΟ			
Ι. Αποθέματα			
1. Πρώτες ύλες			19.565.320
ΙΙ. Απαιτήσεις:			
11. Χρεώστες διάφοροι			2.132.325
IV. Διαθέσιμα			
1. Ταμείο			21.701.849
Σύνολο Κυκλοφορούντος Ενεργητικού			43.399.494
Γενικό Σύνολο Ενεργητικού (Γ+Δ)			44.022.001

ΠΑΘΗΤΙΚΟ	Ποσά κλειομ. χρήσ. 2000
Α. ΙΔΙΑ ΚΕΦΑΛΑΙΑ	
Ι. Κεφάλαιο Εταιρικό	
1. Καταβεβλημένο	6.000.000
IV. Αποθεματικά κεφάλαια:	
1. Τακτικό αποθεματικό	70.000.
V. Αποτελέσματα εις νέο:	
Υπόλοιπο ζημιών χρήσεως	(4.305.803)
VI. Ποσά για αύξηση κεφαλαίου:	
1. Καταθέσεις μετόχων	32.000.000
Σύνολο ιδίων κεφαλαίων	33.764.197
Γ. ΥΠΟΧΡΕΩΣΕΙΣ	
ΙΙ. Βραχυπρ. Υποχρεώσεις:	
1. Προμηθευτές	3.644.768
5. Υποχρ. από φόρους-τέλη	707.531
11. Πιστωτές διάφοροι	5.905.505
Σύνολο υποχρεώσεων (ΓΙΙ)	10.257.804
Γεν. Σύνολο Παθητικού (Α)	44.022.001

ΚΑΤΑΣΤΑΣΗ ΛΟΓΑΡΙΑΣΜΟΥ ΑΠΟΤΕΛ/ΤΩΝ ΧΡΗΣΕΩΣ
31ης ΔΕΚΕΜΒΡ. 2000 (1 ΙΑΝΟΥΑΡ.-31 ΔΕΚΕΜΒΡ. 2000)

		Ποσά κλειομ. χρήσ. 2000
Ι. ΑΠΟΤΕΛΕΣΜΑΤΑ ΕΚΜΕΤΑΛΛΕΥΣΕΩΣ		
Κύκλος εργασιών (πωλήσεις)		20.310.307
Μείον: Κόστος πωλήσεων		18.655.161
Μικτά Αποτελ/τα (κέρδη) Εκμεταλλεύσ.		1.655.146
Πλέον: Αλλα έσοδα εκμεταλλεύσ.		3.740.000
Σύνολο		5.395.146
Μείον: 1. Εξοδα διοικ. λειτουργίας	6.000.000	
3. Εξοδα λειτουργίας διαθέσεως	2.234.783	8.234.783
Μερικά αποτελ/τα (κέρδη) Εκμεταλλεύσ.		2.839.637
Μείον αποσβέσεις χρήσεως		464.770.
ΚΑΘΑΡΑ ΑΠΟΤΕΛΕΣΜΑΤΑ (ζημίες) ΧΡΗΣΕΩΣ		(3.304.407)

Ο Διαχειριστής ΚΩΣΤΑΣ ΚΩΝΣΤΑΝΤΙΝΙΔΗΣ

Ο Λογιστής ΤΑΚΗΣ ΚΩΝΣΤΑΝΤΙΝΟΥ ΑΡ. ΑΔΕΙΑΣ Α' ΤΑΞΗΣ 004783

Ηλεκτρονική Στοιχειοθεσία & Δημοσιεύσεις Ισολογισμών «Η ΔΡΑΣΙΣ», Τηλ. 63.790 - 64.393 - 64.200 κ. Μαριά

ΣΩΤΗΡΙΟΣ ΡΟΔΙΤΗΣ ΜΟΝΟΠΡΟΣΩΠΗ Ε.Π.Ε.

ΙΣΟΛΟΓΙΣΜΟΣ 31ης ΔΕΚΕΜΒΡΙΟΥ 2000 - 26η ΕΤΑΙΡΙΚΗ ΧΡΗΣΗ (1 ΙΑΝΟΥΑΡΙΟΥ - 31 ΔΕΚΕΜΒΡΙΟΥ 2000)

ΕΝΕΡΓΗΤΙΚΟ	Ποσά κλειομ. χρήσεως 2000 σε δρχ. Αξία Κτήσ.	Αποσβέσ.	Αναπ. Αξία
Β. ΕΞΟΔΑ ΕΓΚΑΤΑΣΤΑΣΕΩΣ			
1. Εξοδα Ιδρύσεως & Α' Εγκατ.	43.506	43.505	1
4. Λοιπά έξοδα εγκαταστάσεως	83.010.	83.009	1
	126.516	126.514	2
Γ. ΠΑΓΙΟ ΕΝΕΡΓΗΤΙΚΟ			
ΙΙ. Ενσώματες ακινητοποιήσεις:			
4. Μηχαν/τα - Τεχνικές Εγκαταστ. και λοιπός μηχαν. εξοπλισμός	177.655	177.654	1
5. Μεταφορικά Μέσα	4.399.418	4.399.417	1
6. Επιπλα και λοιπός Εξοπλισμός	2.189.980	2.189.973	7
Σύνολο Ακινητοποιήσεων (ΓΙΙ)	6.767.053	6.767.044	9
Σύνολο Παγίου Ενεργητικού (ΓΙΙ)	6.767.053	6.767.044	9
Δ. ΚΥΚΛΟΦΟΡΟΥΝ ΕΝΕΡΓΗΤΙΚΟ			
Ι. Αποθέματα:			
1. Εμπορεύματα			8.911.081
ΙΙ. Απαιτήσεις:			
1. Πελάτες			3.393.000
2. Γραμμάτια Εισπρακτέα			505.000.
3. Γραμμάτια σε καθυστέρηση			475.000.
10. Επισφαλείς-Επίδικοι πελάτες		388.000.	
Μείον: Προβλέψεις για επισφ. πελάτες		209.025	178.975
11. Χρεώστες Διάφοροι			292.643
			4.844.618
IV. Διαθέσιμα			
1. Ταμείο			1.567.820
3. Καταθέσεις Οψεως και Προθεσμίας			1.000.000
			2.567.820
Σύνολο Κυκλοφ. Ενεργητ. (ΔΙ+ΔΙΙ+ΔIV)			16.323.519
Ε. ΜΕΤΑΒΑΤΙΚΟΙ ΛΟΓΑΡ. ΕΝΕΡΓΗΤΙΚΟΥ			
1. Εξοδα Επομένων Χρήσεων			10.214
Γενικό Σύνολο Ενεργητικού (Β+Γ+Δ+Ε)			16.333.744

ΠΑΘΗΤΙΚΟ	Ποσά κλειομ. χρήσ. 2000
Α. ΙΔΙΑ ΚΕΦΑΛΑΙΑ	
Ι. Εταιρικό κεφάλαιο (600 μερίδια των 10.000 δρχ.)	
1. Καταβεβλημένο	6.000.000
V. Αποτελέσματα εις νέο:	
Υπόλοιπο ζημιών χρήσεως εις νέο	(255.395.)
Σύνολο ιδίων κεφαλαίων (ΑΙ+ΑV)	5.744.605
Γ. ΥΠΟΧΡΕΩΣΕΙΣ	
ΙΙ. Βραχυπρόθεσμες Υποχρεώσεις:	
1. Προμηθευτές	7.575.136
2. Γραμμάτια Πληρωτέα	2.896.488
5. Υποχρεώσεις από φόρους-τέλη	5.329
11. Πιστωτές Διάφοροι	9.576
Σύνολο Υποχρεώσεων (ΓΙΙ)	10.486.529
Δ. ΜΕΤΑΒΑΤΙΚΟΙ ΛΟΓ. ΠΑΘΗΤΙΚΟΥ	
2. Εξοδα χρήσεως δουλευμένα	102.610.
Γενικό Σύνολο Παθητικού (Α+Γ+Δ)	16.333.744

ΚΑΤΑΣΤΑΣΗ ΛΟΓΑΡΙΑΣΜΟΥ ΑΠΟΤΕΛΕΣΜΑΤΩΝ ΧΡΗΣΕΩΣ
31ης ΔΕΚΕΜΒΡΙΟΥ 2000 (1 ΙΑΝΟΥΑΡΙΟΥ - 31 ΔΕΚΕΜΒΡΙΟΥ 2000)

		Ποσά κλειομ. χρήσ. 2000
Ι. ΑΠΟΤΕΛΕΣΜΑΤΑ ΕΚΜΕΤΑΛΛΕΥΣΕΩΣ		
Κύκλος εργασιών (πωλήσεις)		13.847.978
Μείον: Κόστος πωλήσεων		10.052.342
Μικτά Αποτελέσματα (κέρδη) Εκμεταλλεύσεως		3.795.636
Μείον: 1. Εξοδα διοικητικής λειτουργίας	2.026.645	
3. Εξοδα λειτουργίας διαθέσεως	512.636	2.539.281
Μερικά αποτελέσματα (κέρδη) Εκμεταλλεύσεως		1.256.355
ΙΙ. Μείον: Εκτακτα αποτελέσματα		
3. Εξοδα προηγουμένων χρήσεων	63.010.	
4. Προβλέψεις για έκτακτους κινδύνους	93.947	(156.957.)
Οργανικά και έκτακτα αποτελέσματα (κέρδη)		1.099.398
Μείον: Σύνολο αποσβέσεων πάγιων στοιχείων	390.029	
Μείον: Οι από αυτές ενσώμ. στο λειτ/κό κόστος	390.029	-------
ΚΑΘΑΡΑ ΑΠΟΤΕΛ/ΤΑ (κέρδη) ΧΡΗΣΕΩΣ προ φόρων		1.099.398

ΠΙΝΑΚΑΣ ΔΙΑΘΕΣΕΩΣ ΑΠΟΤΕΛΕΣΜΑΤΩΝ

	Ποσά κλειομ. χρήσ. 2000
Καθαρά αποτελ/τα (κέρδη) χρήσ.	1.099.398
Μείον: Υπόλοιπο αποτελεσμάτων (ζημιών) προηγούμενων χρήσεων	(1.354.793)
Ζημίες εις νέο	(255.395.)

Ο Διαχειριστής ΡΟΔΙΤΗΣ ΣΩΤΗΡΗΣ

Ο Λογιστής ΡΟΔΙΤΗΣ ΣΩΤΗΡΗΣ

Ηλεκτρονική Στοιχειοθεσία & Δημοσιεύσεις Ισολογισμών «Η ΔΡΑΣΙΣ», Τηλ. 63.790 - 64.393 - 64.200 κ. Μαριά

ΠΡΟΣΠΕΡΟΥΣ Ε.Π.Ε.

ΙΣΟΛΟΓΙΣΜΟΣ 31ης ΔΕΚΕΜΒΡΙΟΥ 2000 - ΕΤΑΙΡΙΚΗ ΧΡΗΣΗ (1 ΙΑΝΟΥΑΡΙΟΥ - 31 ΔΕΚΕΜΒΡΙΟΥ 2000)

ΕΝΕΡΓΗΤΙΚΟ	Ποσά κλειομένης χρήσεως 2000 Αξία κτήσ.	Αποσβέσ.	Αναπ. Αξία
Β. ΕΞΟΔΑ ΕΓΚΑΤΑΣΤΑΣΕΩΣ			
2. Συναλλαγματικές διαφορές	29.606.093	18.620.897	10.985.196
Γ. ΠΑΓΙΟ ΕΝΕΡΓΗΤΙΚΟ			
ΙΙ. Ενσώματες ακινητοποιήσεις:			
4. Μηχανήματα	50.292.642	32.387.416	17.905.226
5. Μεταφορικά Μέσα	72.812.735	17.681.262	55.131.473
6. Επιπλα & λοιπός Εξοπλισμός	16.081.460	13.921.847	2.159.613
Σύνολο παγίου ενεργητικού	139.186.837	63.990.525	75.196.312
Δ. ΚΥΚΛΟΦ. ΕΝΕΡΓΗΤΙΚΟ			
Ι. Αποθέματα			
1. Εμπορεύματα			31.487.694
4. Πρώτες & βοηθητικές ύλες - Αναλώσιμα υλικά - Ανταλλακτ. και είδη συσκευασ.			6.205.000
ΙΙ. Απαιτήσεις:			
1. Πελάτες			28.716.054
3. Γραμμάτια εισπρακτέα			62.066.596
ΙΙΙ. Χρεώγραφα			
1. Μετοχές			912.000.
IV. Διαθέσιμα			
1. Ταμείο			29.472.982
Σύνολο Κυκλοφ. Ενεργητ.			158.860.326
Δ. ΜΕΤΑΒ. ΛΟΓ/ΜΟΙ ΕΝΕΡΓΗΤΙΚΟΥ			
1. Εξοδα επομένης χρήσεως			254.616
Γενικό Σύνολο Ενεργητικού			245.296.450

ΠΑΘΗΤΙΚΟ	Ποσά κλειομ. χρήσ. 2000
Α. ΙΔΙΑ ΚΕΦΑΛΑΙΑ	
Ι. Κεφάλαιο Εταιρικό	
1. Καταβεβλημένο	40.000.000
IV. Αποθεματικά κεφάλαια	
1. Τακτικό αποθεματικό	142.000.
V. Αποτελ/τα εις νέο:	
Υπόλ. ζημιών χρήσ. εις νέο	(65.912.497)
VI. Ποσά για αύξηση κεφαλ.:	
1. Καταθέσεις μετόχων	76.000.000
Σύνολο ιδίων κεφαλαίων	50.229.503
Β. ΠΡΟΒΛΕΨΕΙΣ	
2. Λοιπές προβλέψεις	961.645
Γ. ΥΠΟΧΡΕΩΣΕΙΣ	
ΙΙ. Βραχυπρόθ. υποχρεώσ.	
1. Προμηθευτές	60.187.633
2. Γραμμάτια πληρωτέα	1.264.800
3. Τράπεζες λ/βραχ. υποχρ.	63.362.277
5. Υποχρεώσ. από φόρους-τέλη	1.794.827
6. Ασφαλιστικοί οργανισμοί	1.727.754
11. Πιστωτές διάφοροι	65.733.819
Σύνολο Υποχρεώσεων	194.071.110
Δ. ΜΕΤΑΒ/ΚΟΙ ΛΟΓ. ΠΑΘΗΤΙΚΟΥ	
2. Εξοδα χρήσεως δουλευμένα	34.192
Γεν. Σύνολο Παθητικού	245.296.450

ΚΑΤΑΣΤΑΣΗ ΛΟΓΑΡΙΑΣΜΟΥ ΑΠΟΤΕΛΕΣΜΑΤΩΝ ΧΡΗΣΕΩΣ
31ης ΔΕΚΕΜΒΡ. 2000 (1 ΙΑΝΟΥΑΡΙΟΥ - 31 ΔΕΚΕΜΒΡΙΟΥ 2000)

		Ποσά κλειομ. χρήσ. 2000
Ι. ΑΠΟΤΕΛΕΣΜΑΤΑ ΕΚΜΕΤΑΛΛΕΥΣΕΩΣ		
Κύκλος εργασιών (πωλήσεις)		443.376.943
Μείον: Κόστος πωλήσεων		368.164.747
Μικτά Αποτελ/τα (κέρδη) Εκμεταλλεύσ.		75.212.196
Πλέον: Αλλα έσοδα εκμεταλλεύσεως		453.168
Σύνολο		75.665.364
Μείον: 1. Εξοδα διοικητ. λειτουργίας	34.061.632	
3. Εξοδα λειτουργίας διαθέσεως	3.216.207	37.277.839
Μερικά αποτελ/τα (κέρδη) Εκμεταλλεύσ.		38.387.525
Πλέον: 4. Πιστωτικοί τόκοι και συναφή έσοδα		2.183.655
Μείον: 3. Χρεωστικοί τόκοι και συναφή έξοδα		13.055.546
Ολικά αποτελέσματα (κέρδη) εκμεταλλεύσεως		27.515.634
Πλέον: 1. Εκτακτα και ανόργανα έσοδα	224.408	
Μείον: 1. Εκτακτα και ανόργανα έξοδα	9.875.187	
3. Εξοδα προηγ. χρήσεων	70.248	(9.721.027)
Οργανικά και έκτακτα αποτελέσματα (κέρδη)		17.794.607
Μείον: Σύνολο αποσβέσεων πάγιων στοιχείων		21.919.566
ΚΑΘΑΡΑ ΑΠΟΤΕΛΕΣΜΑΤΑ (ζημιές) ΧΡΗΣΕΩΣ		(4.124.959)

ΠΙΝΑΚΑΣ ΔΙΑΘΕΣΕΩΣ ΑΠΟΤΕΛΕΣΜΑΤΩΝ

	Ποσά κλειομ. χρήσ. 2000
Καθαρά αποτελ/τα (ζημιές) χρήσ.	(4.124.959)
Πλέον: Ζημιές προηγ. χρήσεων	(56.279.409)
Διαφορές φορολογ. ελέγχου προηγ. χρήσεων	(5.508.129)
Ζημιές εις νέο	(65.912.497)

Ο Διαχειριστής ΒΑΣΙΛΕΙΟΣ ΚΑΡΑΓΙΑΝΝΗΣ

Ο Λογιστής ΤΑΚΗΣ ΚΩΝΣΤΑΝΤΙΝΟΥ ΑΡ. ΑΔΕΙΑΣ Α' ΤΑΞΗΣ 004783

Ηλεκτρονική Στοιχειοθεσία & Δημοσιεύσεις Ισολογισμών «Η ΔΡΑΣΙΣ», Τηλ. 63.790 - 64.393 - 64.200 κ. Μαριά

ΕΠΙΧΕΙΡΗΣΕΙΣ ΤΟΥΡΙΣΜΟΥ ΚΑΡΠΑΘΟΥ ΜΑΡΓΑΡΙΤΗΣ Α.Ε.

Μ.Α.Ε 27996/80/Β/92/46

ΙΣΟΛΟΓΙΣΜΟΣ 31ης ΔΕΚΕΜΒΡΙΟΥ 2000 - 8η ΕΤΑΙΡΙΚΗ ΧΡΗΣΗ (1 ΙΑΝΟΥΑΡΙΟΥ - 31 ΔΕΚΕΜΒΡΙΟΥ 2000)

ΕΝΕΡΓΗΤΙΚΟ	Ποσά κλειομένης χρήσεως 2000 Αξία Κτήσ.	Αποσβέσ.	Αναπ. Αξία	Ποσά προηγουμ. χρήσεως 1999 Αξία Κτήσ.	Αποσβέσ.	Αναπ. Αξία
Γ. ΠΑΓΙΟ ΕΝΕΡΓΗΤΙΚΟ						
II. Ενσώματες Ακινητοποιήσεις						
1. Γήπεδα -Οικόπεδα	12.975.984	--------	12.975.984	9.268.560	--------	9.268.560
3. Κτίρια και τεχνικά έργα	58.600.000	37.504.000	21.096.000	58.600.000	32.816.000	25.784.000
4. Μηχ/τα - Τεχνικές Εγκαταστ.	5.455.456	3.158.016	2.297.440	3.158.017	3.158.016	1
5. Μεταφορικά μέσα	--------	--------	--------	2.722.162	1.959.955	762.207
6. Επιπλα και λοιπός Εξοπλισμός	6.648.086	6.648.085	1	6.277.917	6.277.916	1
Σύνολο Ακινητοποιήσεων (ΓΙΙ)	83.679.526	47.310.101	36.369.425	80.026.656	44.211.887	35.814.769
Δ. ΚΥΚΛΟΦΟΡΟΥΝ ΕΝΕΡΓΗΤΙΚΟ						
II. Απαιτήσεις:						
11. Χρεώστες Διάφοροι			511.755			60.721
IV. Διαθέσιμα						
1. Ταμείο			647.830.			1.180.446
Σύνολο Κυκλοφ. Ενεργητ. (ΔΙΙ+ΔΙV)			1.159.585			1.241.167
Γενικό Σύνολο Ενεργητικού (Γ+Δ)			37.529.010			37.055.936

ΠΑΘΗΤΙΚΟ	Ποσά κλειομ. χρήσ. 2000	Ποσά προηγ. χρήσ. 1999
Α. ΙΔΙΑ ΚΕΦΑΛΑΙΑ		
Ι. Κεφάλαιο Μετοχικό (6.100 μετοχές των 10.000 δρχ.)		
1. Καταβεβλημένο	61.000.000	61.000.000
V. Αποτελέσματα εις νέο:		
Υπόλοιπο ζημιών χρήσεως εις νέο	(3.234.350)	(4.766.907)
Υπόλοιπο ζημιών προηγ. χρήσεων	(20.236.640)	(19.177.157)
Σύνολο ιδίων κεφαλαίων (ΑΙ+ΑV)	37.529.010	37.055.936
Γενικό Σύνολο Παθητικού (Α)	37.529.010	37.055.936

ΚΑΤΑΣΤΑΣΗ ΛΟΓΑΡΙΑΣΜΟΥ ΑΠΟΤΕΛΕΣΜΑΤΩΝ ΧΡΗΣΕΩΣ 31ης ΔΕΚΕΜΒΡΙΟΥ 2000 (1 ΙΑΝΟΥΑΡΙΟΥ - 31 ΔΕΚΕΜΒΡΙΟΥ 2000)

	Ποσά κλειομ. χρήσ. 2000	Ποσά προηγ. χρήσ. 1999
Ι. ΑΠΟΤΕΛΕΣΜΑΤΑ ΕΚΜΕΤΑΛΛΕΥΣΕΩΣ		
Κύκλος εργασιών (πωλήσεις)	2.875.037	1.834.433
Μείον: Κόστος πωλήσεων	5.761.697	6.384.663
Μικτά Αποτελ/τα (ζημίες) Εκμεταλλεύσεως	(2.886.660)	(4.550.230)
Μείον: 1. Εξοδα διοικητικής λειτουργίας	347.690.	216.677
Ολικά αποτελ/τα (ζημίες) εκμεταλλεύσεως	(3.234.250)	(4.766.907)
Μείον: Σύνολο αποσβέσ. πάγιων στοιχείων	5.296.359	5.096.324
Μείον: Οι από αυτές ενσώμ. στο λειτ/κό κόστος	5.296.359	5.096.324
ΚΑΘΑΡΑ ΑΠΟΤΕΛΕΣΜΑΤΑ (ζημίες) ΧΡΗΣΕΩΣ	(3.234.350)	(4.766.907)

ΠΙΝΑΚΑΣ ΔΙΑΘΕΣΕΩΣ ΑΠΟΤΕΛΕΣΜΑΤΩΝ

	Ποσά κλειομ. χρήσ. 2000	Ποσά προηγ. χρήσ. 1999
Καθαρά αποτελ/τα (ζημίες) χρήσεως	(3.234.350)	(4.766.907)
Πλέον: Υπόλοιπο αποτελεσμάτων (ζημιών) προηγούμενων χρήσεων	(20.236.640)	(19.177.157)
Ζημίες εις νέο	(23.470.990)	(23.944.064)

ΣΗΜΕΙΩΣΗ: Εγένετο αναπροσαρμογή αξίας ακινητοποιήσεως του ετους 2000, σύμφωνα με το Ν. 2065/92

Ο Πρόεδρος του Δ.Σ.
ΙΩΑΝΝΗΣ ΜΑΡΓΑΡΙΤΗΣ

Η Αντιπρόεδρος & Δ. Σύμβουλος
ΜΑΡΓΑΡΙΤΟΥ - ΤΣΑΜΠΟΥΝΙΕΡΑΚΗ ΥΠΑΠΑΝΤΗ

Ο Επί του Λογιστηρίου
ΜΙΧΑΗΛ ΤΣΑΜΠΟΥΝΙΕΡΑΚΗΣ

Ηλεκτρονική Στοιχειοθεσία & Δημοσιεύσεις Ισολογισμών «Η ΔΡΑΣΙΣ», Τηλ. 63.790 - 64.393 - 64.200 κ. Μαριά

ΘΩΜΑΣ ΜΑΝΟΥΣΟΣ - ΦΑΛΗΡΑΚΙ Ξενοδοχειακαί - Τουριστικαί και Εμπορικαί Επιχειρήσεις Ανώνυμος Εταιρεία

Μ.Α.Ε 12072/80/Β/86/35

ΙΣΟΛΟΓΙΣΜΟΣ 31ης ΔΕΚΕΜΒΡΙΟΥ 2000 - 18η ΕΤΑΙΡΙΚΗ ΧΡΗΣΗ (1 ΙΑΝΟΥΑΡΙΟΥ - 31 ΔΕΚΕΜΒΡΙΟΥ 2000)

ΕΝΕΡΓΗΤΙΚΟ	Ποσά κλειομένης χρήσεως 2000 Αξία Κτήσ.	Αποσβέσ.	Αναπ. Αξία	Ποσά προηγουμένης χρήσεως 1999 Αξία Κτήσ.	Αποσβέσ.	Αναπ. Αξία
Β. ΕΞΟΔΑ ΕΓΚΑΤΑΣΤΑΣΕΩΣ						
1. Εξοδα ιδρύσεως & Α' εγκαταστάσεως	4.090.398	4.090.397	1	4.090.398	4.090.397	1
Γ. ΠΑΓΙΟ ΕΝΕΡΓΗΤΙΚΟ						
II. Ενσώματες Ακινητοποιήσεις:						
1. Γήπεδα - Οικόπεδα	1.037.872.165	----------	1.037.872.165	741.337.261	----------	741.337.261
3. Κτίρια και Τεχνικά Εργα	2.235.658.680	1.683.747.429	551.911.251	1.947.284.735	1.406.208.280	541.076.455
4. Μηχανήματα - Τεχνικές Εγκατ/σεις και λοιπός μηχαν. εξοπλισμός	366.303.381	327.211.811	39.091.570	359.907.411	304.122.389	55.785.022
5. Μεταφορικά Μέσα	74.565.102	42.033.697	32.531.405	32.227.066	21.202.625	11.024.441
6. Επιπλα και λοιπός Εξοπλισμός	845.110.383	798.371.348	46.739.035	842.736.084	773.361.520	69.374.564
7. Ακιν/σεις υπό εκτέλεση & προκατ/λές	5.199.660	----------	5.199.660	2.529.660	----------	2.529.660
Σύνολο ακινητοποιήσεων (ΓΙΙ)	4.564.709.371	2.851.364.285	1.713.345.086	3.926.022.217	2.504.894.814	1.421.127.403
III. Συμμετοχές & άλλες μακροπρόθεσμες χρηματοοικονομικές απαιτήσεις:						
7. Λοιπές μακροπρόθεσμες απαιτήσεις			2.703.320			2.703.320
Σύνολο παγίου ενεργητικού (ΓΙΙ+ΓΙΙΙ)			1.716.048.406			1.423.830.723
Δ. ΚΥΚΛΟΦΟΡΟΥΝ ΕΝΕΡΓΗΤΙΚΟ						
I. Αποθέματα:						
4. Πρώτες και βοηθητικές ύλες - Αναλώσιμα υλικά - Ανταλλακτ. και είδη συσκευασ.			6.974.975			7.212.706
5. Προκαταβολές για αγορές αποθεμάτων			----------			6.475.258
			6.974.975			13.687.964
II. Απαιτήσεις:						
1. Πελάτες			19.199.484			34.980.543
3α. Επιταγές εισπρακτέες			212.000.000			212.000.000
11. Χρεώστες Διάφοροι			3.975.132			27.954.681
			235.174.616			274.935.224
III. Χρεώγραφα						
1. Μετοχές			26.989.818			21.520.618
IV. Διαθέσιμα						
1. Ταμείο			1.147.536			7.086.230
3. Καταθέσεις Οψεως και Προθεσμίας			171.554.310			171.134.926
			172.701.846			178.221.156
Σύνολο κυκλοφορούντος Ενεργητικού (ΔΙ+ΔΙΙ+ΔΙΙΙ+ΔΙV)			441.841.255			488.364.962
Ε. ΜΕΤΑΒΑΤΙΚΟΙ ΛΟΓΑΡ. ΕΝΕΡΓΗΤΙΚΟΥ						
2. Εσοδα χρήσεως εισπρακτέα			10.346.244			603.640.
Γενικό Σύνολο Ενεργητικού (Β+Γ+Δ+Ε)			2.168.235.906			1.912.799.326

ΠΑΘΗΤΙΚΟ	Ποσά κλειομ. χρήσ. 2000	Ποσά προηγ. χρήσ. 1999
Α. ΙΔΙΑ ΚΕΦΑΛΑΙΑ		
Ι. Κεφάλαιο Μετοχικό (971.967 μετοχές των 1.000 δρχ.)		
1. Καταβεβλημένο	971.967.000	971.967.000
III. Διαφορές αναπροσαρμογής - Επιχορηγήσεις Επενδύσεων		
1. Διαφορές από αναπροσαρμογή αξίας συμμετοχών και χρεωγράφων	175.279.500	175.279.500
2. Διαφορές από αναπροα/γή αξίας λοιπών περιουσιακών στοιχείων	433.949.082	3.344.872
	609.228.582	178.624.372
IV. Αποθεματικά κεφάλαια:		
1. Τακτικό αποθεματικό	14.150.115	14.150.115
5. Αφορολόγητα αποθεματικά ειδικών διατάξεων νόμων	374.847.668	370.121.998
	388.997.783	384.272.113
V. Αποτελέσματα εις νέο:		
Υπόλοιπο κερδών προηγ. χρήσεων	18.165.373	18.165.373
Υπόλοιπο ζημιών χρήσεως εις νέο	(129.077.889)	(80.425.093)
Υπόλοιπο ζημιών προηγ. χρήσεων	(26.780.822)	(48.652.796)
	(137.693.338)	(110.912.516)
VI. Ποσά προορισμένα για αύξηση κεφαλαίου:		
1. Καταθέσεις μετόχων	23.031.290	109.296.695
Σύν. Ιδίων Κεφαλαίων (ΑΙ+ΑΙΙΙ+ΑΙV+ΑV+ΑVI)	1.855.531.317	1.533.247.664
Β. ΠΡΟΒΛΕΨΕΙΣ ΓΙΑ ΚΙΝΔΥΝΟΥΣ ΚΑΙ ΕΞΟΔΑ		
2. Λοιπές προβλέψεις	2.697.642	2.697.642
Γ. ΥΠΟΧΡΕΩΣΕΙΣ		
Ι. Μακροπρόθεσμες Υποχρεώσεις:		
2. Δάνεια Τραπεζών	37.789.436	34.045.307
ΙΙ. Βραχυπρόθεσμες Υποχρεώσεις:		
1. Προμηθευτές	6.082.200	15.776.682
4. Προκαταβολές πελατών	----------	9.435.243
5. Υποχρεώσεις από φόρους και τέλη	48.078.331	101.861.897
6. Ασφαλιστικοί Οργανισμοί	12.982.621	11.313.570
7. Μακροπρόθεσμες υποχρεώσεις πληρωτέες στην επόμενη χρήση	----------	8.511.304
11. Πιστωτές διάφοροι	15.998.830	6.834.488
	83.141.982	153.733.184
Σύνολο Υποχρεώσεων (ΓΙ+ΓΙΙ)	120.931.418	187.778.491
Δ. ΜΕΤΑΒΑΤΙΚΟΙ ΛΟΓ/ΜΟΙ ΠΑΘΗΤ.		
1. Εσοδα επομένων χρήσεων	189.075.529	189.075.529
Γενικό Σύνολο Παθητικού (Α+Β+Γ+Δ)	2.168.235.906	1.912.799.326

ΣΗΜΕΙΩΣΗ: Η τελευταία αναπροσαρμογή των γηπέδων και κτιρίων έγινε στη χρήση 2000 σύμφωνα με το Ν. 2065/92.

ΚΑΤΑΣΤΑΣΗ ΛΟΓΑΡΙΑΣΜΟΥ ΑΠΟΤΕΛΕΣΜΑΤΩΝ ΧΡΗΣΕΩΣ 31ης ΔΕΚΕΜΒΡΙΟΥ 2000 (1 ΙΑΝΟΥΑΡΙΟΥ - 31 ΔΕΚΕΜΒΡΙΟΥ 2000)

			Ποσά κλειομ. χρήσ. 2000			Ποσά προηγ. χρήσ. 1999
Ι. ΑΠΟΤΕΛΕΣΜΑΤΑ ΕΚΜΕΤΑΛΛΕΥΣΕΩΣ						
Κύκλος εργασιών (πωλήσεις)			337.574.794			323.688.575
ΜΕΙΟΝ: Κόστος πωλήσεων			292.585.989			274.480.707
Μικτά Αποτελέσματα Εκμεταλλεύσεως			44.988.805			49.207.868
ΠΛΕΟΝ: Αλλα έσοδα εκμεταλλεύσεως			213.480.000			202.900.000
Σύνολο			258.468.805			252.107.868
ΜΕΙΟΝ: 1. Εξοδα διοικητικής λειτουργίας		63.648.429			48.544.568	
3. Εξοδα λειτουργίας διαθέσεως		11.385.609	75.034.038		1.880.189	50.424.757
Μερικά αποτελέσματα (κέρδη) εκμεταλλεύσεως			183.434.767			201.683.111
ΠΛΕΟΝ: 2. Εσοδα χρεωγράφων		11.020.987			1.612.800	
4. Πιστωτικοί τόκοι και συναφή έσοδα		----------			5.715.629	
Μείον:		11.020.987			7.328.429	
3. Χρεωστικοί τόκοι και συναφή έξοδα		2.816.075	8.204.912		4.791.513	2.536.916
Ολικά αποτελέσματα (κέρδη) εκμεταλλεύσεως			191.639.679			204.220.027
ΙΙ. ΜΕΙΟΝ: Εκτακτα αποτελέσματα						
1. Εκτακτα και ανόργανα έσοδα		7.654.330			1.300.032	
2. Εκτακτα κέρδη		97.000.			1.535.998	
3. Εσοδα προηγουμένων χρήσεων		887.479			8.192.637	
Μείον:		8.638.809			11.028.667	
1. Εκτακτα και ανόργανα έξοδα	14.240.577			10.194.881		
3. Εξοδα προηγ. χρήσεων	6.043.639	20.284.216	(11.645.407)	15.450.227	25.645.108	14.616.441
Οργανικά και έκτακτα αποτελ/τα (κέρδη)			179.994.272			189.603.586
ΜΕΙΟΝ: Σύνολο αποσβέσεων πάγιων στοιχείων			188.643.677			157.941.581
ΚΑΘΑΡΑ ΑΠΟΤΕΛΕΣΜΑΤΑ ΧΡΗΣΕΩΣ (ζημίες)			(8.649.405)			31.662.005

ΠΙΝΑΚΑΣ ΔΙΑΘΕΣΕΩΣ ΑΠΟΤΕΛΕΣΜΑΤΩΝ

	Ποσά κλειομ. χρήσ. 2000	Ποσά προηγ. χρήσ. 1999
Καθαρά αποτελέσματα χρήσεως	(8.649.405)	31.662.005
Μείον: Υπόλοιπο αποτελεσμάτων (ζημιών) προηγούμενων χρήσεων	(129.077.889)	(48.652.796)
Μείον: Διαφορές φορολογικού ελέγχου προηγούμενων χρήσεων και φόρος υπεραξίας του Ν. 2065/92	(18.131.417)	(112.087.098)
Ζημίες εις νέο	(155.858.711)	(129.077.889)

Ρόδος 28 Φεβρουαρίου 2001

Ο Πρόεδρος του Διοικητικού Συμβουλίου
ΤΡΙΑΝΤΑΦΥΛΛΟΣ ΜΑΝΟΥΣΟΣ

Ο Διευθύνων Σύμβουλος
ΙΩΑΝΝΗΣ ΜΑΝΟΥΣΟΣ

Ο Λογιστής
ΚΩΝΣΤΑΝΤΙΝΟΣ ΛΑΜΠΟΣ

Ο Προϊστάμενος Λογιστηρίου
ΤΑΚΗΣ ΚΩΝΣΤΑΝΤΙΝΟΥ
ΑΡ ΑΔΕΙΑΣ Α' ΤΑΞΗΣ 004783

Ηλεκτρονική Στοιχειοθεσία & Δημοσιεύσεις Ισολογισμών «Η ΔΡΑΣΙΣ», Τηλ. 63.790 - 64.393 - 64.200 κ. Μαριά

ΑΝΑΚΟΙΝΩΣΕΙΣ - ΙΣΟΛΟΓΙΣΜΟΙ ΗΔΡΑΣΙΣ

FILMS στα Σινεμά

ΠΑΛΛΑΣ 5 CINEMAS CENTER

ΠΡΟΓΡΑΜΜΑ ΕΒΔΟΜΑΔΑΣ
27/04/2001 - 03/05/2001
www.cinemapallas.gr

ΑΙΘΟΥΣΑ 5

ΜΑΛΕΝΑ / MALENA

"Έχω αγαπήσει πολλές γυναίκες στη ζωή μου... κι όταν με κρατούσαν αγκαλιά και με ρωτούσαν αν θα τις θυμάμαι απαντούσα "Ναι". Αλλά μόνο μία θα θυμάμαι πάντα, εκείνη που δεν με ρώτησε ποτέ... τη Μαλένα."

ΠΡΩΤΑΓΩΝΙΣΤΟΥΝ: MONICA BELLUCCI, GIUSEPPE SULFARO

Κάθε ημέρα / Ώρες Έναρξης: 18:50, 20:50, 22:50

ΑΙΘΟΥΣΑ 2

SHAFT

Η μεταφορά στην μεγάλη οθόνη, της επιτυχημένης σειράς των 70's με τον θρυλικό ντετέκτιβ Σαφτ!

ΠΡΩΤΑΓΩΝΙΣΤΟΥΝ: SAMUEL L. JACKSON, VANESSA WILLIAMS, JEFFREY WRIGHT

Κάθε ημέρα / Ώρες Έναρξης: 18:10, 20:25, 22:40

ΑΙΘΟΥΣΑ 1

ΜΙΣ ΜΕ ΤΟ ΖΟΡΙ MISS / CONGENIALITY

Αχτένιστη, Άβαφτη, Απεριποίητη και... Άκρως επικίνδυνη!

ΠΡΩΤΑΓΩΝΙΣΤΟΥΝ: SANDRA BULLOCK, MICHAEL CAINE,BENJAMIN BRATT

Κάθε ημέρα / Ώρες Έναρξης: 17:50, 20:10, 22:30

ΑΙΘΟΥΣΑ 4

ΚΩΔΙΚΑΣ ΤΙΜΗΣ
MEN OF HONOR

Η ιστορία γράφεται, από εκείνους που σπάνε τους κανόνες! Μια εκπληκτική ταινία που βασίζεται σε αληθινά γεγονότα.

ΠΡΩΤΑΓΩΝΙΣΤΟΥΝ: ROBERT DE NIRO, CUBA GOODING JR

Κάθε ημέρα / Ώρες Έναρξης: 17:30, 20:10, 22:50

ΑΙΘΟΥΣΑ 3

ΠΟΡΦΥΡΑ ΠΟΤΑΜΙΑ
THE GRIMSON RIVERS

Δύο αστυνομικοί επιθεωρητές οδηγούνται στα χνάρια ενός δολοφόνου που δεν πρόκειται να σταματήσει τους φόνους, εάν δεν διαγράψει από το παρελθόν την ύπαρξη ενός... νεκρού κοριτσιού!

ΠΡΩΤΑΓΩΝΙΣΤΟΥΝ: JEAN RENNAU, VENSAN CASEL

Κάθε ημέρα / Ώρες Έναρξης: 20:00, 22:20

Kids Club • Παιδική Ζώνη

Ο ΑΥΤΟΚΡΑΤΟΡΑΣ ΕΧΕΙ ΚΕΦΙΑ
The Emperor's New Groove (μεταγλωτ. στα Ελληνικά)

Η νέα κωμωδία κινουμένων σχεδίων της Walt Disney Pictures για... αυτοκρατορικά γέλια!

ΑΙΘΟΥΣΑ 5 Κάθε ημέρα / Ώρες Έναρξης: 16:50
ΑΙΘΟΥΣΑ 3 Κάθε ημέρα / Ώρες Έναρξης: 18:00
ΑΙΘΟΥΣΑ 2 Κάθε ημέρα / Ώρες Έναρξης: 16:00

Από την άλλη εβδομάδα προβολές και στα αγγλικά (english version)

ΜΟΝΟ ΓΙΑ ΤΑ ΜΕΛΗ

Είναι η τυχερή σου ημέρα;

Σε ΚΑΘΕ παράσταση, ΚΑΘΕ ταινίας, ΚΑΘΕ ημέρα, κάποιο απο τα μελη που παρακολουθούν την ταινια θα είναι πο τυχερος που θα κερδίσει **1 απίθανο κινηματογραφικό δώρο!** Τα αποτελέσματα θα ανακοινώνονται αμεσως κατα την έξοδο σας από την αιθουσα.

ΧΟΡΗΓΟΙ: Lancelot CAFE, ΕΥΡΩΓΝΩΣΗ, ΚΑΦΕΝΕΙ ΚΟΥΚΟΣ, MUSSES ΞΗΡΟΙ ΚΑΡΠΟΙ, άνθη Narkissos, ΣΠΑΝΟΣ Sala da bagno, BERLONI, ΠΑΝΕΞΕΛ ΟΙΝΟΣ, Rodos Air, Health Club HILTON, Romesa, AXON ΔΙΕΘΝΕΣ ΔΙΚΤΥΟ ΣΠΟΥΔΩΝ

ΑΜ [illegible] Για κρατήσεις: 24475 και 70670

Το πρόγραμμα της Τηλεόρασης

ANT1

06.20 Ειδήσεις CBS 06.45 Πριν το σχολείο 06.55 Δελτίο Κωφών 07.00 Καλημέρα Ελλάδα 10.00 Πρωινός Καφές 11.00 Τα νέα του ΑΝΤ1 σε 1΄ 11.05 Συνέχεια της εκπομπής 13.10 Super Game 13.15 Πάτερ ημών (Ε)

14.00 ΤΑ ΝΕΑ ΤΟΥ ΑΝΤ1
14.40 **Χρήμα και Χρηματιστήριο** Οικονομική ενημέρωση. Με τον Γιώργο Αυτιά.
14.45 **Και οι παντερεμένοι έχουν ψυχή (Ε)** Κωμική σειρά.
15.45 Super Game
15.50 **Εγκλήματα (Ε)** Κωμική σειρά.
16.35 Super Game Ολιγόλεπτο τηλεπαιχνίδι.
16.40 **Ατίθασα νιάτα** Η δημοφιλής αμερικανική σαπουνόπερα.
17.40 **Ο καιρός της εβδομάδας**
17.45 **Τα νέα του ΑΝΤ1 σε 5΄**
17.50 **Καλημέρα ζωή** Καθημερινή σειρά.
18.45 **Η λάμψη** Καθημερινή σειρά.

19.25 ΤΑ ΝΕΑ ΤΟΥ ΑΝΤ1
21.05 **Α.Μ.Α.Ν Τα καθάρματα** Ψυχαγωγική εκπομπή.
22.00 **Στρίβειν διά του αρραβώνος** Κωμική σειρά, με τους Κώστα Κόκλα, Ακη Σακελλαρίου, Χρήστο Χατζηπαναγιώτη.
22.55 **Τα νέα του ΑΝΤ1 σε 1΄**
23.00 **Ρίκι Μάρτιν** Μουσικό αφιέρωμα στον δημοφιλή τραγουδιστή.
00.30 **ΝΥΧΤΕΡΙΝΕΣ ΕΙΔΗΣΕΙΣ**
00.45 **Στα σύνορα της φαντασίας** Σειρά επιστημονικής φαντασίας, αμερικανικής παραγωγής.
01.45 **Τρελός βομβιστής** ★ Αστυνομική περιπέτεια αμερικανικής παραγωγής (1972) του Μπερτ Γκόρντον με τους Βινς Εντουαρντς, Τσακ Κόνορς Νέβιλ Μπραντ και Κριστίνα Χαρτ.
03.15 **Τηλεμάρκετινγκ**
03.45 **Ο εξυπνάκιας** ★ Αμερικανική περιπέτεια (1942) με τον Λίο Γκόρσεϊ.

MEGA

06.00 Πρώτη έκδοση. Με την Πηνελόπη Γαβρά και τον Αντώνη Λιάρο 08.00 Σήμερα με την Αννα 10.00 Σαν στο σπίτι σας 13.10 Δελτίο ειδήσεων στη νοηματική γλώσσα 13.15 Βρες τη φράση. Τηλεπαιχνίδι

14.00 ΔΕΛΤΙΟ ΕΙΔΗΣΕΩΝ
14.20 **Ολα για την υγεία** Ενημερωτική εκπομπή για την υγεία με τον Μιχάλη Κεφαλογιάννη.
15.00 **Ντόλτσε Βίτα (Ε)** Κωμική σειρά με τις Αννα Παναγιωτοπούλου, Κατιάνα Μπαλανίκα.
16.00 **Μη φοβάσαι τη φωτιά (Ε)** Ελληνική σειρά με τους Γιώργο Νινιό, Αννα Μιχαήλου, Ελευθερία Ρήγου.
17.00 **ΜΑΤΙΕΣ ΣΤΑ ΓΕΓΟΝΟΤΑ**
17.15 **Για μια θέση στον ήλιο** Καθημερινή σειρά.
17.50 **Απαγορευμένη αγάπη** Καθημερινή σειρά.
18.40 **Ποιος θέλει να γίνει εκατομμυριούχος;** Καθημερινό τηλεπαιχνίδι.

19.30 ΚΕΝΤΡΙΚΟ ΔΕΛΤΙΟ ΕΙΔΗΣΕΩΝ
21.00 **Εσύ φταις** Ελληνική σειρά με τους Ρένια Λουιζίδου, Χάρη Σώζο, Ελευθερία Βιδάκη.
21.40 **Σ' αγαπώ, μ' αγαπάς** Ο Θοδωρής Αθερίδης και η Δήμητρα Παπαδοπούλου σε καθημερινές σκηνές γέλιου.
22.20 **Να με προσέχεις** Ελληνική σειρά με τους Κωνσταντίνο Μαρκουλάκη, Χριστόφορο Παπακαλιάτη, Βαλέρια Χριστοδουλίδου.
23.20 **Ενώπιος ενωπίω**
00.15 **ΤΕΛΕΥΤΑΙΑ ΓΕΓΟΝΟΤΑ**
00.30 **Συνέχεια της εκπομπής**
01.00 **Σούπερ μπάλα** Αθλητική εκπομπή.
02.00 **Ποιος ακούει τον παππού (Ε)** Αμερικάνικη σειρά με τους Εντουαρντ Ασνερ, Ρόμπιν Μπέικερ, Τζιμ Μπίβερ.
02.30 **Τηλεμάρκετινγκ**
03.00 **Σαν στο σπίτι σας (Ε)**

ΕΤ1

07.30 Παντός καιρού. Πολιτιστική εκπομπή 08.00 Τα πρωινάκια 08.30 Λέο, ο βασιλιάς της ζούγκλας 09.00 Αλλη μια μέρα... Φωτεινή. Με τη Φωτεινή Γεωργαντά 10.15 Γλυκιά ζωή 12.00 Χρυσές συνταγές 12.30 Στα φτερά του έρωτα (Ε)

13.00 **Φελίπε, το δώρο από τη θάλασσα** Κοινωνική σειρά μεξικανικής παραγωγής.
13.50 **ΕΙΔΗΣΕΙΣ - ΚΑΙΡΟΣ**
14.00 **Οπως μας αρέσει** Καθημερινό τηλεπεριοδικό. Παρουσιάζει η Δήμητρα Γκουντούνα.
15.30 **Οι στρόμπτοι (Ε)** Νεανική, αργεντίνικη, μεταγλωττισμένη σειρά.
16.20 **Αταχτούλιδες** Παιδική σειρά.
16.25 **Χριστόφορος Κολόμβος** Επεισόδιο 60.
17.00 **ΕΙΔΗΣΕΙΣ - ΚΑΙΡΟΣ**
17.15 **Τσάρλι, το πιθηκάκι μας** Σειρά γερμανικής παραγωγής.
18.00 **Υμείς και ημείς** Με τη Βίκυ Φλέσσα.

20.00 **Πιστευτά κι απίστευτα (Ε)** Καθημερινό τηλεπαιχνίδι που παρουσιάζει ο «ειδικός» στο θέμα Γιώργος Πολυχρονίου.
20.40 **Στα φτερά του έρωτα** Καθημερινή σαπουνόπερα με τους Αντώνη Θεοδωρακόπουλο, Νόνη Ιωαννίδου, Μαριαλένα Κάρμπουρη, Μαριάννα Τουμασάτου.
21.10 **Δίψα για ζωή** ★ Κοινωνικό δράμα παραγωγής 1964 σε σκηνοθεσία Σωκράτη Καψάσκη με τους Αννα Φόνσου, Ιλυα Λιβικού, Νίκο Κούρκουλο, Νίκο Ξανθόπουλο.
23.00 **ΕΙΔΗΣΕΙΣ - ΚΑΙΡΟΣ**
23.35 **Κλασικά εικονογραφημένα «Μολ Φλάντερς»** Περιπετειώδης σειρά εποχής.
00.30 **Βαλκάνια - Ηφαίστειο πολιτισμών (Ε)** Ελληνικό ντοκιμαντέρ.
01.00 **Κλασική μουσική (Ε)**
02.00 **Υμείς και ημείς (Ε)**
03.30 **Γλυκιά ζωή (Ε)**
05.00 **Αλλη μια μέρα... Φωτεινή (Ε)**

FILMNET

05.00 **Ο ανακαταστάτης 3: Ο νικητής τα παίρνει όλα.** Περιπέτεια (1999) με τον Τρεντ Γουίλιαμς 07.00 **Πεθαίνοντας για τον χορό.** Δράμα (1999) με τη Μέρι Μάργκαρετ 09.00 **Συνωμότες του εγκλήματος.** Κωμωδία (1998) με τον Τόρι Σπέλινγκ

10.40 **Ο Ελμο στη χώρα των γκρινιάρηδων** ★ Κινούμενα σχέδια (1999) σε σκηνοθεσία Γκάρι Χάλβορσον.
12.20 **Περιπέτεια στον παράδεισο** ★ Περιπέτεια (1999) σε σκηνοθεσία Ρομπ Χέντεν με τους Τζόελι Φίσερ, Σαρλότ Ρος.
14.00 **Ακαταμάχητη** ★ Ρομαντική κομεντί (1999) του Μαρκ Τάρλοφ με τους Σάρα Μισέλ Γκέλαρ, Σον Πάτρικ Φλάνερι.
15.45 **Αστυνόμος Σαΐνης** ★★ Περιπέτεια (1999) του Ντέιβιντ Κέλογκ, με τον Μάθιου Μπρόντερικ.
17.10 **Το τελευταίο απόσπασμα** ★★ Δράμα (1973) με τους Τζακ Νίκολσον, Οτις Γιανγκ.

19.00 **Μοιραίες καταστάσεις** ★ Κοινωνική (1998) σε σκηνοθεσία Σάιμον Σορ με τους Μπεν Σίλβερστοουν, Μπραντ Γκόρντον.
21.00 **Hollywood off - Ramp**
21.30 **Κρυμμένη αλήθεια** (Μέρος 1ο). Μίνι σειρά μυστηρίου (2000) σε σκηνοθεσία Τσαρλς Μπίσον με τους Λίαμ Κάνινγκχαμ, Τζόναθαν Φερθ.
23.00 **Ο κουρέας της Σιβηρίας** ★ Ρομαντικό δράμα (1998) σε σκηνοθεσία Νικίτα Μιχάλκοφ με τους Τζούλια Ορμοντ, Ολεγκ Μενσίκοφ.
01.55 **Ακόμη** Αισθησιακή ταινία.
03.20 **Η ενδέκατη εντολή** ★ Θρίλερ παραγωγής του 1999 σε σκηνοθεσία Ράσελ Μαλκάχι. Τους πρωταγωνιστικούς ρόλους ερμηνεύουν οι Κριστόφ Λαμπέρ, Ρόμπερτ Τζόι, Λίλαντ Ορσερ.

STAR

06.40 Παιδικό πρόγραμμα 09.00 Ειδήσεις 09.05 Καταλίνα και Σεμπαστιάν (Ε) 10.00 Λόγια Σταράτα. Καθημερινό μαγκαζίνο 12.00 Η μικρή κυρία 12.25 Η υγεία κτίζεται κάθε μέρα 12.30 Τόλμη και γοητεία

13.00 ΕΙΔΗΣΕΙΣ
14.00 **Τζουλιάνα, η γυναίκα του ανέμου** Ο Ματέο ανησυχεί για τον Μπαρτόλο, η Ζανέτ ανησυχεί για τον Μάρκο και η Πάολα ανησυχεί για τους γονείς της. Ψυχραιμία, παιδιά!
15.00 **Τοπ μόντελς** Η Αγκουστίνα εκφράζει τις αντιρρήσεις της στη Λουσία για τον τρόπο που αυτή φέρεται στον Ματίας.
16.00 **Μιράντα, η προδομένη γυναίκα** Η Κοραλία λέει στη Μιράντα πως δεν σκοπεύει να επιστρέψει στον Ενρίκε.
17.00 **Σ' αγαπώ, Ροζίτα** Καθημερινή σειρά.
18.00 **ΕΙΔΗΣΕΙΣ**

19.30 **Οι πεταλούδες ελεύθερες πετούν**
20.00 **Στη λεωφόρο του Μέλροουζ** Νεανική κοινωνική σειρά.
21.00 **Δεσμοί στοργής** ★★ Κωμωδία αμερικανικής παραγωγής (1989) του Ρον Χάουαρντ με τους Στιβ Μάρτιν, Μέρι Στινμπέργκεν, Ντάϊαν Γουίστ, Κιάνου Ριβς και Γιοακίν Φίνιξ.
23.45 **ΕΙΔΗΣΕΙΣ**
00.00 **Δυτικά του Κόκκινου Βράχου** ★★ Περιπέτεια αμερικανικής παραγωγής (1993) του Τζον Νταλ με τους Νίκολας Κέιτζ, Λάρα Φλιν Μπόιλ, Ντένις Χόπερ και Τζέι Τι Γουόλς.
01.45 **Δολοφόνος και απαγωγέας** ★ Θρίλερ αμερικανικής παραγωγής (1982) με τους Κέιτ Μούλγκρου, Ριν Τορν.
03.30 **Περίπολος θανάτου**

Sky

06.00 Πρώτη ενημέρωση 08.00 Το μαγκαζίνο του Alpha 10.00 Αλόντρα (Ε) 10.30 Ολα για την αγάπη (Ε) 11.00 Καντέλα 11.30 Ειδήσεις 12.15 Ο καταφερτζής. Κωμωδία (1964) με τους Θανάση Βέγγο, Τάσο Γιαννόπουλο

14.00 ΕΙΔΗΣΕΙΣ
15.30 **Γυάλινος τοίχος** Ενημερωτική εκπομπή. Παρουσιάζει η Τατιάνα Στεφανίδου.
17.15 **Υπαστυνόμος Ρεξ** Αστυνομική σειρά γερμανικής παραγωγής με το πιο όμορφο λυκόσκυλο που έχουμε δει. Πρωταγωνιστούν οι Γκέντεον Μπούρκχαρντ, Καρλ Μάρκοβιτς, Φριτζ Μιούλαρ, Βολφ Μπαχόφερν.
18.15 **Ο λαβύρινθος του πάθους** Μεταγλωττισμένη κοινωνική σειρά μεξικανικής παραγωγής με τους Λετίσια Καλδερόν, Φραντσίσκο Γκατόρνο, Σέζαρ Εβόρα, Μανουέλ Οχέδα, Μόνικα Σάντσεζ, Πέδρο Αρμενταρίζ, Αζέλα Ρόμπινσον.

19.30 ΕΙΔΗΣΕΙΣ
21.00 **Απόδοση δικαιοσύνης** ★ Περιπέτεια αμερικανικής παραγωγής του 1997 σε σκηνοθεσία Ντέιβιντ Πέιν με πρωταγωνιστές τους Τζακ Σκάλια, Εντι Βέλεζ, Τζέιμς Ρούσο.
23.00 **Ο εργένης** ★★★ Κοινωνική περιπέτεια ελληνικής παραγωγής του 1997 σε σκηνοθεσία Νίκου Παναγιωτόπουλου με πρωταγωνιστές τους Στράτο Τζώρτζογλου, Ακη Σακελαρίου, Στάθη Λιβοθηνό.
01.15 **ΕΙΔΗΣΕΙΣ**
01.30 **Αγριο ξεκαθάρισμα** ★ Περιπέτεια αμερικανικής παραγωγής του 1995 σε σκηνοθεσία Τρόι Κουκ με τους Μπίλι Ντράγκο, Τζον Σάβατζ, Νικ Μανκούζο, Ντέιβιντ Αμος.
03.15 **Τρεις γυναίκες** Μεταγλωττισμένη σειρά.
04.15 **Ντανιέλα (Ε)** Ξένη σειρά.

ΕΤ3

08.01 Εκ των προτέρων ή εκ των υστέρων (Ε) 08.30 Καφέ «Το Ελληνικόν» 09.30 Ευθυγράμματα. Σειρά ντοκιμαντέρ 10.00 Η Λάσι και οι στρατιώτες διάσωσης 10.30 Πρωινό δρομο-λόγιο 12.00 Θαύματα της επιστήμης και της τεχνολογίας

12.30 **Μούμιες και τα θαύματα της Αρχαίας Αιγύπτου** Σειρά ντοκιμαντέρ.
13.00 **Μέρα μεσημέρι** Καθημερινό τηλεπεριοδικό. Με τις Αννα Ζιάννα, Βάσω Νικολαΐδου.
14.30 **Rock TV** Μουσική εκπομπή με τον Σωτήρη Βακάρο.
15.00 **ΕΙΔΗΣΕΙΣ**
15.30 **Με μια τρίτη ματιά** Καθημερινή δημοσιογραφική εκπομπή με τον Κώστα Μηλιάτκα.
17.00 **Ταράτσα** Νεανική εκπομπή με τον Στάθη Παναγιωτόπουλο.
18.30 **Αθλητικό ημίωρο** Καθημερινή αθλητική ενημέρωση.

19.00 **ΕΙΔΗΣΕΙΣ**
20.00 **Η υγεία σήμερα** Σειρά ντοκιμαντέρ.
20.30 **Desingn X-treme (Ε)** Προτάσεις για τη διακόσμηση, την εικαστική δημιουργία, το design και τον βιομηχανικό σχεδιασμό απ' όλο τον κόσμο.
21.00 **Happy day** Ψυχαγωγική εκπομπή. Παρουσιάζουν η Χρύσα Καλπάκη και ο Μιχάλης Καντζάς.
21.30 **Αθλητική εκπομπή**
23.30 **ΕΙΔΗΣΕΙΣ**
00.30 **Λουλούδι στο δρόμο** ★ Εγχρωμη δραματική ταινία δράσης αμερικανικής παραγωγής του 1994 σε σκηνοθεσία Ντέραν Σαράφιαν. Τους πρωταγωνιστικούς ρόλους ερμηνεύουν οι Κρίστοφερ Λαμπέρ, Κρις Μακ Ντόναλντ, Γκρεγκ Σέφερ, Τζον Πίπερ Φέργκιουσον.

NET

06.00 Ετσι έχουν τα πράγματα. Ενημερωτική εκπομπή 07.00 Πρώτη ματιά. Με τον Γιάννη Λοβέρδο 10.00 Τα βουνά της Ελλάδας 11.01 Ξεχωριστοί τόποι 11.30 Φροντίζοντας τη φύση 12.01 Ολη η Αμερική

13.00 **Ειδήσεις - Αθλητικά - Καιρός**
13.30 **Δελτίο Χρηματιστηρίου**
13.45 **Στην καρδιά της ύλης** Σειρά ντοκιμαντέρ γαλλικής παραγωγής.
14.00 **Τα μυστικά της Κίνας** Σειρά ντοκιμαντέρ αυστραλιανής παραγωγής. Σήμερα η τελευταία εκπομπή.
15.00 **Ειδήσεις - Αθλητικά - Οικονομία - Καιρός**
16.00 **Συν και πλην** Καθημερινό ψυχαγωγικό μαγκαζίνο. Με τους Λένα Αρώνη, Ανδρέα Ροδίτη, Μάριον Μιχελιδάκη.
18.00 **Ειδήσεις - Δελτίο Κωφών**
18.05 **Κρητικό ελαιόλαδο: Το μυστικό της μακροζωίας**

19.00 **Ειδήσεις - Αθλητικά - Καιρός - Χρηματιστήριο - Δελτίο Αγροτών**
19.30 **Φροντίζοντας τη φύση (Ε)** Ντοκιμαντέρ.
20.00 **Εραστές της περιπέτειας (Ε)** Σειρά ντοκιμαντέρ γαλλικής παραγωγής.
21.00 **Ειδήσεις - Αθλητικά - Οικονομία - Καιρός**
22.00 **Πρωταγωνιστές** Παρουσιάζει ο Σταύρος Θεοδωράκης.
23.00 **Σπορ ιστορίες** Πορτρέτα μεγάλων αθλητών. Παρουσιάζει ο Δημήτρης Χατζηγεωργίου.
00.00 **Ειδήσεις - Αθλητικά - Καιρός - Οικονομία**
00.30 **Η τζαζ και οι μουσικοί της** Σειρά ντοκιμαντέρ γαλλικής παραγωγής. Σήμερα προβάλλεται η τελευταία εκπομπή «Bernard Lubat».

Το πρόγραμμα συνεχίζεται με εκπομπές σε επανάληψη

Μέσα κι έξω από τα...



γήπεδα

Η... αντιπαθής λέξη!

Ξέρετε ποιά λέξη είναι η πιο πολυσυζητημένη μέσα στα πρακτορεία ΠΡΟ-ΠΟ και στοιχημάτων;

Ο κουβάς! Είναι αυτός που δέχεται όλα τα χαμένα δελτία των Στοιχημάτων!

Οταν αναλογιστεί κανείς, ότι παίζονται σχεδόν καθημερινά σ' όλη τη χώρα στοιχήματα 800 εκατ. έως ένα δισ. δρχ., βγάζει εύκολα τα συμπεράσματά του. Και όλα αυτά τα χρήματα ποντάρονται σε ξένες ομάδες. Φαντασθείτε τι θα γίνει αν αποφασισθεί και η συμμετοχή αγώνων ελληνικών πρωταθλημάτων...

Επιασαν οι ζέστες

Αρχισαν οι ζέστες και η διάθεση για άθληση μειώνεται. Αυξάνεται όμως μέρα με τη μέρα η κίνηση στις παραλίες, όπου βγήκαν οι ομπρέλες και οι ξαπλώστες. Δεν αναφερόμαστε στους τουρίστες, αλλά και σε δικούς μας, που δειλά - δειλά αρχίζουν τα μπάνια. Πού όρεξη, λοιπόν, για τα γήπεδα, που εμφανίζονται άδεια όταν γίνονται τώρα αγώνες.

Ας είναι ελαφρύ...

Η αθλητική οικογένεια της Ρόδου έχασε ένα νεαρό μέλος της. Τον 21χρονο ποδοσφαιριστή του Αστέρα Παστίδας Χρήστο Τάκκο, που έφυγε πρόωρα από την πρόσκαιρη τούτη ζωή. Ας είναι ελαφρό το χώμα που το σκέπασε και ο Υψιστος ας δίνει κουράγιο στους οικείους του.

Καλό καλοκαίρι

Αρκετές ομάδες τελείωσαν το Σαββατοκύριακο που πέρασε τις αγωνιστικές υποχρεώσεις τους στο πρωτάθλημα της Γ' Ερασιτεχνικής Κατηγορίας Δωδεκανήσου. Αλλες κατάφεραν να πετύχουν το στόχο τους κι άλλες όχι. Ορισμένες άλλες εξακολουθούν να αγωνιούν ακόμα.

Η στήλη εύχεται πάντως σ' όλους τους ποδοσφαιριστές που κρέμασαν ήδη τα παπούτσια τους, λόγω τέλους περιόδου, καλό καλοκαίρι!

Επλήγησαν κι αλλού!..

Αναβολές αγώνων, λόγω των νοτιάδων, δεν είχαμε μόνο στη Δωδεκάνησο το Σαββατοκύριακο 21 και 22 Απριλίου. Και άλλες περιοχές της χώρας επλήγησαν και έτσι πολλοί αγώνες δεν έγιναν.

Να σκεφθεί κανείς πάντως, ότι αυτά συμβαίνουν ενώ βρισκόμαστε στην άνοιξη!..

Βρε, πως αλλάζουν οι καιροί!

Ο Γιώργος Διάνας πέτυχε... διάνα!

Δικαιώθηκε πλήρως ο προπονητής μπάσκετ του Ιάλυσου Γιώργος Διάνας. Είχε δηλώσει στην εφημερίδα μας, ότι η ομάδα του θα κέρδιζε την άνοδό του στη Γ' Εθνική του μπάσκετ. Και δεν έπεσε έξω. Η πρόβλεψή του ήταν σωστή. Δηλαδή πέτυχε διάνα, που λέμε...

Μπουφές για το «αντίο»...

Ενας απολαυστικός μπουφές, με ποικιλία εδεσμάτων και αναψυκτικών περίμενε ποδοσφαιριστές, διαιτητές και γενικά όσους βρέθηκαν στο γήπεδο των Αγίων Αποστόλων το περασμένο Σάββατο, όπου έπαιξαν ο Ευαγόρας και η Α.Ε. Λέρου. Με αυτό τον τρόπο η διοίκηση του Ευαγόρα θέλησε να αποχαιρετίσει το πρωτάθλημα και να ευχηθεί καλό καλοκαίρι σ' όλους.

Ηταν, ασφαλώς, μία ενέργεια ανθρώπινη και φυσικά αξιοπρόσεκτη.

Η μεγάλη ζέστη ο... εχθρός τους

Η χθεσινή αφόρητη ζέστη ήταν ό,τι το χειρότερο για τους μαραθωνοδρόμους. Τους έκοβε την ανάσα, ενώ ο ιδρώτας έτρεχε ποτάμι. Ετσι ορισμένοι προτίμησαν να βγάλουν και το φανελάκι με το νούμερό τους και έτρεχαν ημίγυμνοι.

Ανεξάρτητα, πάντως, από τη ζέστη ο μαραθώνιος δρόμος θεωρείται πετυχημένος.

Καλό μήνα

Πάει και ο Απρίλιος. Σήμερα μετράμε την τελευταία μέρα του. Αύριο έχουμε Πρωτομαγιά και - κατά το έθιμο - αρκετός κόσμος θα κινηθεί προς το ύπαιθρο, για να καλωσορίσει τον Μάη. Αρκετό κόσμο αναμένεται να συγκεντρώσουν οι γνωστές εξοχικές περιοχές σ' όλο το νησί και ιδιαίτερα το άλσος του Αγίου Σουλά. Να ευχηθούμε σ' όλους καλό μήνα, με την υπόμνηση να είμαστε προσεκτικοί στην οδήγηση στις μετακινήσεις μας.

Κατάντημα...

Αυτό κι αν είναι κατάντημα...

Ο άλλοτε ισχυρός και κραταιός Αρης Αρχαγγέλου ξεκίνησε τον αγώνα του στη Λίνδο με εννέα παίκτες, αφού τόσοι πήγαν στο γήπεδο. Στο β' ημίχρονο εμφανίστηκε ακόμα ένας και έγιναν δέκα.

Και να φανταστεί κανείς, ότι ο Αρχάγγελος δεν είναι χωριουδάκι, αλλά κοτζάμ κωμόπολη!

Απογοητευτικό φαινόμενο!

Καλό, ε...

Σ' αγώνα πρωταθλήματος της Β' Ερασιτεχνικής Κατηγορίας Δωδεκανήσου, που έγινε στην Κω, παραβρέθηκαν μόνο δύο φίλαθλοι. Κι αυτοί, μάλιστα, πήγαν στο β' ημίχρονο...

Ασφαλώς, με τέτοιες συνθήκες δεν είναι εύκολο να πάει μπροστά το ποδόσφαιρο, δεν νομίζετε...

Οταν ούτε οι φίλοι ούτε οι γονείς των παιδιών πάνε στο γήπεδο, είναι σίγουρα ένα απογοητευτικό φαινόμενο.

DIBI CENTER

ΠΑΓΚΟΣΜΙΑ ΚΕΝΤΡΑ ΑΙΣΘΗΤΙΚΗΣ ΚΑΙ ΑΔΥΝΑΤΙΣΜΑΤΟΣ
ΑΓΓΛΙΑ • ΑΜΕΡΙΚΗ
ΙΤΑΛΙΑ • ΜΟΝΑΚΟ
ΙΣΠΑΝΙΑ

Stella Beauty

Η αρμονία του σώματός σας,
η «λάμψη» του προσωπου σας,
χωρίς φθορές από το χρόνο
και χωρίς «περιττά κιλά» δεν είναι
εύκολη υπόθεση.
Χρειάζεστε τη φροντίδα ειδικών.

STELLA BEAUTY

Πάνω από είκοσι χρόνια
στην υπηρεσία της ομορφιάς.



Τηλεφωνείστε τώρα
και επωφεληθείτε
των προσφορών
και εκπτώσεων
του μηνός Νοεμβρίου

STELLA BEAUTY

Πάντα πρώτοι και με διαφορά

Μιχ. Πετρίδη 49, Ρόδος, Τηλ: 30469, 73590

MONOTUBDD



ΕΠΙΣΗΣ ΔΙΑΘΕΤΟΥΜΕ ΜΕΤΑΛΛΙΚΕΣ
ΚΟΛΩΝΕΣ ΜΙΑΣ ΧΡΗΣΕΩΣ 1Χ2

ΑΡΧΩΝ ΣΑΜΑΡΤΖΗΣ

ΜΟΝΩΤΙΚΑ ΥΛΙΚΑ - ΜΟΝΩΣΕΙΣ
Ερυθρού Σταυρού 21, τηλ. 23030 - 32054
Μιχαήλ Πετρίδη 69, τηλ. 67790



ΝΕΟ FIAT DOBLÒ. Ο,ΤΙ ΣΚΕΦΤΕΙΣ ΜΠΟΡΕΙΣ ΝΑ ΤΟ ΚΑΝΕΙΣ.

Αφήστε την φαντασία σας ελεύθερη. Το νέο FIAT DOBLO είναι το απόλυτο πολυμορφικό, αλλά και κάτι παραπάνω. Σας δίνει μόνο δυνατότητες. Εκμεταλλευτείτε τις.

Σκεφτείτε χώρους με την άνεσή σας. Τα 750 λίτρα του χώρου αποσκευών γίνονται 3000 λίτρα, σε ένα δευτερόλεπτο. Επιτρέπει ένα άνετο ταξίδι για πέντε άτομα ύψους 1,90, έχει υπερυψωμένα πίσω καθίσματα για άπλετη ορατότητα και πολλαπλές έξυπνες θήκες.

Μπείτε σε άλλη διάσταση. Το νέο Fiat DOBLO έχει 2 πλαϊνές, συρόμενες πόρτες με το μεγαλύτερο άνοιγμα (645mm) και διπλή πίσω πόρτα τόσο πλατιά ώστε να εξυπηρετεί πραγματικά κάθε σας ανάγκη.

Θέτει standards και στον εξοπλισμό. Η λίστα του βασικού εξοπλισμού ξεκινάει με κλιματισμό, ηλεκτρικά παράθυρα και καθρέπτες, κεντρικό κλείδωμα και υδραυλικό τιμόνι και συνεχίζει...

Η προσωπική σας ασφάλεια. Με standard αερόσακο, και κατόπιν παραγγελίας αερόσακο συνοδηγού, πλευρικούς και ABS τελευταίας γενιάς.

Η αίσθηση της ελευθερίας που σας δίνει το νέο FIAT DOBLO και το επαγγελματικό FIAT DOBLO CARGO είναι απεριόριστη. Ό,τι σκεφτείτε μπορείτε να το κάνετε. **Σκεφτείτε τώρα ένα test drive, στο Δίκτυο Ολοκληρωμένων Συγκροτημάτων Fiat.**

Κέντρο Άμεσης Εξυπηρέτησης FIAT
0800 500 800
(χωρίς χρέωση)

ΤΟ ΠΑΘΟΣ ΜΑΣ ΟΔΗΓΕΙ. FIAT

Auto Center Μανώλης Κωστάκης Α.Ε.Β.Ε.

ΟΛΟΚΛΗΡΩΜΕΝΟ ΣΥΓΚΡΟΤΗΜΑ: FIAT - ALFA ROMEO - LANCIA

14ο χλμ Ρόδου - Αεροδρομίου 85106, Παραδείσι, Ρόδος, Τηλ: (0241) 82000



MICHEL
HERBELIN
PARIS

PAPOUTSIS GOLD

ΝΕΑ ΑΓΟΡΑ 134, Τηλ.: 21696
Τ.Κ. 85100, Ρόδος

Rodos 2400 Cair

Επιλογή από την Ένωση Γάλλων Οινολόγων σαν ο μοναδικός εκπρόσωπος από τα κρασιά των Ελληνικών νησιών.

Χωρίς σχόλια . . . (δικά μας)



1000 VINS DU MONDE
LA SELECTION DES OENOLOGUES

ÎLES GRECQUES
RHODES CAIR RHODES

Rhodos 2400	1999

. . . La robe délicatement nuancée de tons verts augure l'élégance florale puis fruitée (pêche blanche) du nez. En bouche, l'ensemble est léger, voire aérien, et donne un excellent vin d'apéritif . . .
© 2000 Hachette Livre, Paris.

"Περιλαμβάνεται στον Φετινό Οδηγό ξένων (μη γαλλικών κρασιών) έχοντας κερδίσει άλλο ένα μετάλλιο στον έγκυρο διεθνή διαγωνισμό Vinalies International Οι δοκιμαστές το περιέγραψαν ότι έχει ανθώδη κομψότητα με άρωμα λευκών ροδάκινων και μια συνολικά αιθέρια ποιότητα. Ένα τέλειο απεριτίφ είπαν και ποιος είμαι εγώ να διαφωνήσω !" . . .
ATHENS NEWS 01/10/00 WINE OF THE WEEK

...Πρόκειται για ένα θαυμάσιο κρασί με γοητευτική κιτρινοπράσινη σχεδόν καναρινί ρόμπα και έντονη παρουσία CO_2. Στην μύτη εκφράζεται με δυνατά αρώματα εξωτικών φρούτων σε φόντο αρωματικών λουλουδιών, πεντακάθαρα και σταθερά. Διαθέτει γεύση ισχυρή ισορροπημένη και παχιά. Επίγευση αναπάντεχα μακρά και καθαρή...
Περιοδικό ΓΕΥΣΗ – *Τεύχος Νο 38*

ΚΑΣΑΠΗΣ

0% ΠΡΟΚΑΤΑΒΟΛΗ ΚΑΙ ΕΩΣ 36 ΔΟΣΕΙΣ

ΕΛΑΤΕ ΜΟΝΟ... ΜΕ ΤΗΝ ΤΑΥΤΟΤΗΤΑ ΣΑΣ

ΕΛΑΣΤΙΚΑ GOOD YEAR - MICHELIN - DUNLOP - BRIDGESTONE - FIRESTONE - UNIROYAL - CONTINENTAL - HANKOOK

ΖΑΝΤΕΣ BBS - BORBET - CROMODORA - VALBREM - MAS - DYNAMICS

ΑΜΟΡΤΙΣΕΡ-ΕΛΑΤΗΡΙΑ BILSTEIN - KYB



ΣΕΤ ZANTA BORBET ΓΕΡΜΑΝΙΑΣ 13άρα με ελαστικά 175/70/13 μόνο 170.000 δρχ.



GOODYEAR

ΣΕΤ ZANTA BBS 14άρα με ελαστικά 185/60/14 μόνο 210.000 δρχ.



ΖΑΝΤΕΣ



ΕΛΑΣΤΙΚΑ



DUNLOP

ΣΕΤ ZANTA BORBET ή BBS 15άρα με ελαστικά 195/50/15 μόνο 235.000 δρχ.

ΕΛΑΣΤΙΚΑ ΜΟΤΟ



ΑΜΟΡΤΙΣΕΡ

ΚΑΣΑΠΗΣ ΑΣΦΑΛΕΙΑ ΣΤΗΝ ΟΔΗΓΗΣΗ
1ον ΚΑΤΑΣΤΗΜΑ: Αυστραλίας 2, Τηλ: 35367 Fax: 76449
2ον ΚΑΤΑΣΤΗΜΑ: Λίνδου 237, Τηλ: 64025

ΔΩΡΕΑΝ:
• SERVICE ΕΛΑΣΤΙΚΩΝ • ΖΥΓΟΣΤΑΘΜΙΣΗ
• ΕΛΕΓΧΟΣ ΑΜΟΡΤΙΣΕΡ

DUNLOP · Dynamics · Continental · BRIDGESTONE · OZ · BORBET · BILSTEIN · BBS · Firestone · GOODYEAR · HANKOOK · KYB · MBS · MAS · VALBREM

Απόλυτη επιτυχία σημείωσαν τα εγκαίνια της Κλινικής Μαλλιών Bergmann Kord

Οριστική λύση με επιστημονική κατάρτιση

✔ Μεγάλη η ανταπόκριση των Ροδιτών στο κάλεσμα
✔ «Οπλο» η αποκλειστική μέθοδος Fit - Grafts

ΜΕ μεγάλη συμμετοχή κόσμου πραγματοποιήθηκαν χθες τα επίσημα εγκαίνια της Κλινικής Μαλλιών Bergmann Kord που βρίσκεται στην οδό Καναδά 73.



Οσοι παραβρέθηκαν, είχαν την ευκαιρία να ενημερωθούν σχετικά με τις τελευταίες εξελίξεις από το χώρο της «μικρομεταμόσχευσης μαλλιών» και γενικότερα της πρόληψης και θεραπείας της τριχόπτωσης.

Από τα εγκαίνια δεν έλειψαν οι διασημότητες κυρίως από τον καλλιτεχνικό χώρο, οι οποίες έδωσαν μία αίσθηση glamour στην όμορφη εκδήλωση.

Η Κλινική Μαλλιών Bergmann Kord άνοιξε τις πύλες της στο κοινό της Ρόδου στις αρχές Απριλίου και η ανταπόκριση ήταν άμεση.

Αξίζει να σημειωθεί ότι προηγήθηκε έρευνα αγοράς η οποία κατέδειξε πως το ενδιαφέρον για τη λειτουργία της κλινικής ήταν ιδιαίτερα έντονο.

Η Κλινική Μαλλιών Bergmann Kord ασχολείται αποκλειστικά με την μικρομεταμόσχευση μαλλιών και την πρόληψη της τριχόπτωσης.

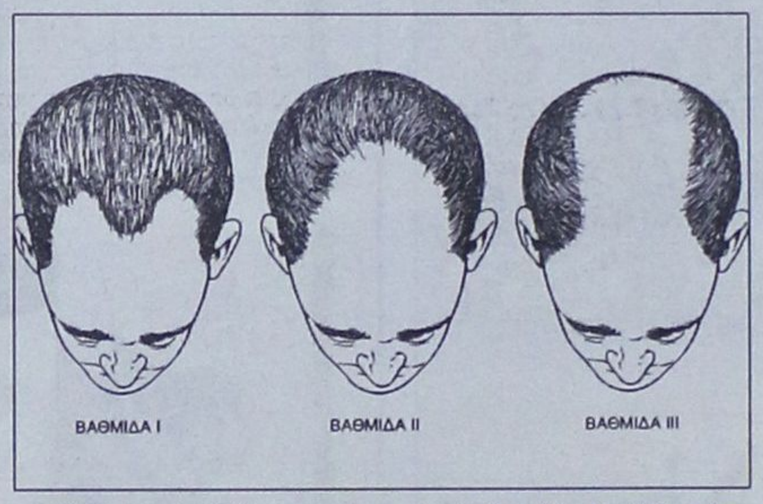

Είναι αναμφισβήτητο γεγονός ότι τα μαλλιά αποτελούν ένα σημαντικό στοιχείο αισθητικής για τον σύγχρονο άνθρωπο. Ιατρικές επίσημες έρευνες βεβαιώνουν ότι το 60% των ανδρών και το 30% των γυναικών μετά τα 45 παρουσιάζουν αραίωση των μαλλιών.

Η Bergmann Kord στηρίζεται σε Γερμανικά Πρότυπα και θεωρείται μία από τις πιο εξειδικευμένες κλινικές μαλλιών, όχι μόνο στην Ελλάδα αλλά και παγκοσμίως.

Αυτό που τη διαφοροποιεί από τα άλλα κέντρα είναι η αποκλειστική της ενασχόληση με τη μεταμόσχευση μαλλιών.

Η κλινική έχει επιλέξει το δρόμο της εξειδίκευσης και ασχολείται όλα τα χρόνια λειτουργίας της, μόνο με την μεταμόσχευση μαλλιών και γενικότερα της αποκατάστασης του τριχωτού της κεφαλής.

Η μέθοδος Fit-Grafts

Μετά από μια μεγάλη εμπειρία στο χώρο των μεταμοσχεύσεων, έχοντας εφαρμόσει και μελετήσει όλες τις τεχνικές, η Bergmann Kord παρουσιάζει για πρώτη φορά στην Ελλάδα την τεχνική Fit Grafts.

Η Κλινική Μαλλιών Bergmann Kord προτείνει ως ιδανική μέθοδο αντιμετώπισης όλων των βαθμίδων αραίωσης του τριχωτού της κεφαλής, τον συνδυασμό τεχνικών.

Τα μικρομοσχεύματα μεταφέρονται μαζί με τους θύλακές τους και γι αυτό το λόγο μεγαλώνουν, λούζονται και κουρεύονται κανονικά, χωρίς να πέσουν ποτέ.

Η βελτίωση της μεθόδου της μικρομεταμόσχευσης, τα τελευταία χρόνια έχει εξελιχθεί και έχει βελτιώσει κάποιες πολύ σημαντικές λεπτομέρειες που είναι καθοριστικές για την απόλυτη φυσικότητα του τελικού αποτελέσματος όπως:



- Η σωστή τοποθέτηση των ριζών με τη φυσική φορά τους
- Ικανοποιητική πυκνότητα-φυσικότητα του αποτελέσματος
- Την αποφυγή ουλών
- Την ορθή κατανομή μικρομοσχευμάτων ανάλογα με τον αριθμό των θυλάκων που περιέχουν.

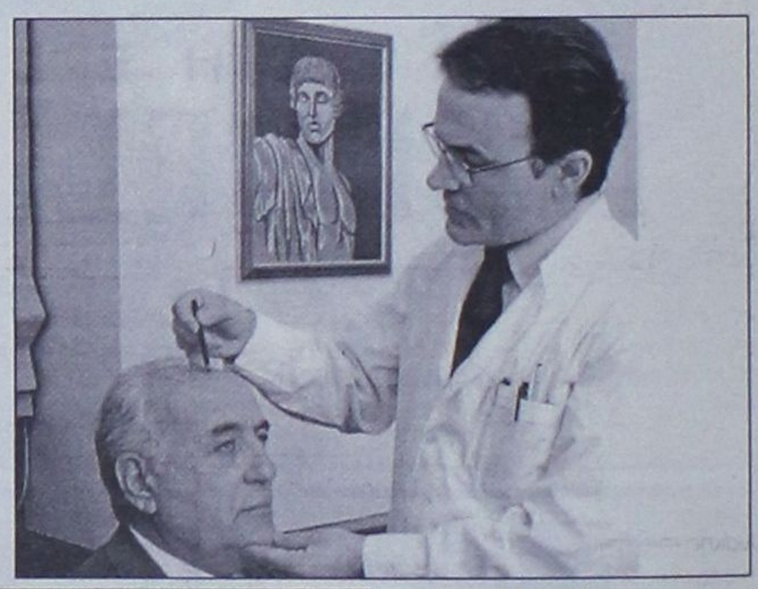

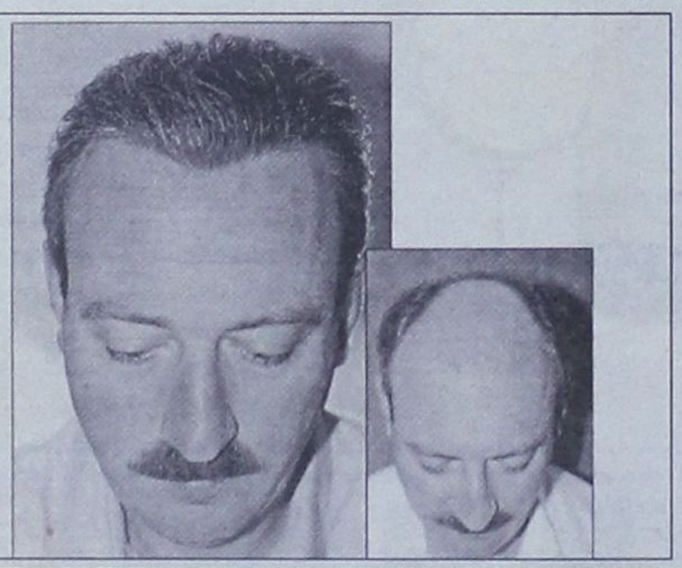

ΟΙ ΓΙΑΤΡΟΙ

ΚΑΤΑΛΟΓΟΣ ειδικευμένων ιατρών που ανήκουν στο Σύλλογο Ελευθεροεπαγγελματιών γιατρών Ρόδου.

ΑΓΓΕΙΟΧΕΙΡΟΥΡΓΟΙ
ΧΡΟΝΟΠΟΥΛΟΣ ΑΝΑΣΤΑΣΙΟΣ
28ης Οκτωβρίου 19, Τηλ: 74727

ΑΚΤΙΝΟΛΟΓΟΙ
ΑΜΑΛΟΣ ΓΕΩΡΓΙΟΣ
28ης Οκτωβρίου 4, τηλ. 23.276
ΠΑΠΑΓΙΑΝΝΟΠΟΥΛΟΥ ΧΡΥΣΑΝΘΗ, Ι. Λόχου 14, Τηλ: 27453
ΠΑΠΑΝΙΚΗΤΑΣ ΜΙΧΑΗΛ,
Ιερού Λόχου 14, τηλ. 73025
ΣΤΑΥΡΟΥΛΗΣ ΣΤΕΦΑΝΟΣ, Ε. Γεωργίου 8, τηλ.36.840
ΣΩΤΗΡΑΚΗΣ ΕΜ.
Παύλου Μελά 52, τηλ. 20462

ΑΞΟΝΙΚΗ ΤΟΜΟΓΡΑΦΙΑ
ΑΝΤΩΝΙΑΔΟΥ ΔΙΩΝΗ
28ης Οκτωβρίου 19, τηλ. 27.561

ΑΛΛΕΡΓΙΟΛΟΓΟΙ
ΜΑΝΙΑΤΑΚΟΥ-ΦΡΟΥΖΑΚΗ ΓΕΩΡΓΙΑ
28ης Οκτωβρίου 4, τηλ. 33.210

ΓΑΣΤΡΕΝΤΕΡΟΛΟΓΟΙ
ΛΑΖΑΡΑΤΟΣ ΣΠΥΡΟΣ
Αμερικής 7, Τηλ: 26587
ΣΤΟΥΡΑΪΤΗΣ ΙΩΑΝΝΗΣ
Σοφούλη 117, τηλ. 23774
ΦΡΟΝΑΣ ΝΙΚΟΛΑΟΣ
Παύλου Μελά 46-48, τηλ. 31.259

ΓΕΝΙΚΗΣ ΙΑΤΡΙΚΗΣ
ΜΑΥΡΟΥΔΑΚΗΣ ΣΤΑΜΑΤΙΟΣ
Ιωαν. Τσαβαρή 3,Πλ. Ανάληψης, Τηλ: 64991
ΜΥΡΟΦΟΡΟΥ ΙΩΑΝΝΗΣ
Κρεμαστή , Τηλ: 76.373
ΝΙΚΗΤΑΡΑΣ ΣΠΥΡΟΣ
Κων/νου Παλαιολόγου 49, Τηλ: 32.118.
ΣΤΑΥΡΙΑΝΟΥ - ΠΟΤΣΟΥ ΕΛΕΥΘΕΡΙΑ
Παραδείσι, τηλ. 93.398

ΔΕΡΜΑΤΟΛΟΓΟΙ
ΖΩΑΝΝΟΥ ΑΝΝΑ
Αμερικής 7, τηλ: 77770
ΚΟΤΣΙΑΝΟΥ - ΑΤΤΙΤΗ ΜΑΡΙΑ Ιωνος Δραγούμη 23, τηλ. 22.278
ΜΑΡΙΑΣ ΓΕΩΡΓΙΟΣ
Αλεξ. Διάκου και Ιωνος Δραγούμη 49, τηλ. 74004 - 35264
ΧΑΤΖΗΑΝΤΩΝΙΟΥ ΜΑΤΘΑΙΟΣ
Ε. Γεωργίου 8, Τηλ: 38.406
ΧΙΩΤΗΣ ΙΩΑΝΝΗΣ
25ης Μαρτίου 26, τηλ. 74502, 31612

ΕΝΔΟΚΡΙΝΟΛΟΓΟΙ
ΑΣΠΑΣΙΑ Γ. ΑΝΤΑΡΑΚΗ
Αννης Μαρίας & Λεμεσού 43, Τηλ: 39.179
ΔΙΑΜΑΝΤΗΣ ΕΜΜΑΝΟΥΗΛ
Αννης Μαρίας 18, Τηλ: 20570
ΠΑΠΑΒΕΡΓΗΣ ΣΤΑΥΡΟΣ, Ι. Λόχου 14, Τηλ: 39430 - 76470

ΚΑΡΔΙΟΛΟΓΟΙ
ΓΙΑΚΟΥΜΑΚΗΣ ΤΣΑΜΠ.
Αρχάγγελος, τηλ: 0244-24153
ΓΕΩΡΓΙΑΔΗΣ ΓΕΩΡΓΙΟΣ
28ης Οκτωβρίου 37, τηλ. 36.827
ΚΑΡΙΚΗΣ ΚΩΝ/ΝΟΣ
25ης Μαρτίου τηλ. 73013
ΚΟΥΚΟΥΛΑΣ ΑΝΔΡΕΑΣ
Θεμιστ. Σοφούλη 65, τηλ. 38888
ΚΟΥΡΤΗΣ ΤΣΑΜΠΙΚΟΣ
Βενετοκλέων 131, τηλ. 37.726
ΚΡΕΜΑΣΤΙΝΟΣ ΔΗΜΗΤΡΙΟΣ
Ιερ. Λόχου 14 (έναντι Ολυμπιακής), τηλ. ιατρείου 75555 & 21510 οικίας
ΜΙΧΑΛΑΚΗΣ ΜΙΧΑΗΛ
28ης Οκτωβρίου 4, τηλ. 28.717
ΜΠΑΚΙΡΗΣ ΕΜ. ΠΑΥΛΟΣ
Παύλου Μελά 40, τηλ. 35310, κιν. 0945432525
ΟΙΚΟΝΟΜΙΔΗΣ ΝΙΚΟΛΑΟΣ, Γ.
Παύλου Μελά 27 και Ναυαρίνου, τηλ.20.590
ΠΑΠΑΪΩΑΝΝΟΥ ΓΕΩΡΓΙΟΣ
Αθηναγόρα 8Α. Τηλ. 75900

ΚΥΤΤΑΡΟΛΟΓΟΙ
ΓΑΛΑΝΟΠΟΥΛΟΥ ΑΓΑΘΗ
Λεμεσού 43, τηλ: 39508
ΙΩΑΝΝΙΔΟΥ ΔΗΜΗΤΡΑ
Κέννεντυ 55, τηλ. 26.267

ΜΑΙΕΥΤΗΡΕΣ ΓΥΝΑΙΚΟΛΟΓΟΙ
ΒΑΣΙΛΑΚΗΣ ΙΩΑΝΝΗΣ
Δημοκρατίας 9, τηλ. 21.041
ΒΕΡΕΣΕΖΑΝ-ΜΑΥΡΟΥΔΑΚΗ ΑΝΤΡΙΑΝΝΑ
Στεφ. Καζούλη 79, Τηλ: 37206
ΕΥΘΥΜΙΟΥ ΘΕΟΔΩΡΟΣ
Ε.Γεωργίου 7, τηλ: 35550
ΚΑΡΙΚΗΣ ΗΛΙΑΣ
Ηρ. Πολυτεχνείου 15, τηλ. 38501
ΚΑΤΗΣ ΝΙΚΟΛΑΟΣ
Αννης Μαρίας 29, τηλ: 39540
ΜΑΛΛΙΑΚΑΣ ΔΗΜΗΤΡΗΣ
Αννης Μαρίας 83, τηλ. 34.668
ΠΑΡΑΣΚΕΥΗ ΠΑΠΑΣΤΕΡΓΗ ΠΑΠΑΧΡΙΣΤΟΔΟΥΛΟΥ, Αμερικής 7, Τηλ: 33076
ΠΑΠΑΣΤΕΡΓΗΣ ΕΛΕΥΘΕΡΙΟΣ
Ηρώων Πολυτεχνείου 21, τηλ. 73018
ΠΕΤΡΙΔΗΣ ΝΙΚΟΛΑΟΣ
Αλεξάνδρου Διάκου 50, Τηλ: 38.505
ΦΡΑΓΚΟΣ ΓΕΩΡΓΙΟΣ
Παύλου Μελά 1, τηλ. 24.994
ΦΩΤΕΙΝΟΣ ΓΕΩΡΓΙΟΣ
Ε. Γεωργίου 7, Τηλ: 35.550

ΜΙΚΡΟΒΙΟΛΟΓΟΙ
ΑΡΓΥΡΟΥ ΜΙΧΑΗΛ
Αννης Μαρίας 57, τηλ. 25.225
ΒΑΡΛΑΜΗ - ΦΙΛΙΠΠΟΥ ΕΥΔΟΞΙΑ
Δωδ. Νεολαίας 20, τηλ: 23256
ΒΟΥΛΓΑΡΗ ΣΠΙΝΑΣΑ ΕΛΕΝΗ Ιερού Λόχου 13, τηλ. 28.905
ΓΚΟΥΙΝΤΑΛΙΑ - ΔΗΜΟΥΛΑ ΜΑΡΙΑ
Αμερικής 101, τηλ. 30.098
ΔΗΜΟΠΟΥΛΟΥ ΙΩΑΚΕΙΜ ΘΕΟΔΩΡΑ
Ιερού Λόχου 14, τηλ. 20.524
ΔΙΑΚΟΓΙΑΝΝΗ - ΚΟΝΣΟΛΑ ΜΑΡΙΑ
Αμερικής 7, τηλ. 22.535
ΙΑΚΩΒΙΔΟΥ - ΖΑΡΙΦΗ ΣΑΛΩΜΗ, Π. Μελά 27 & Ναυαρίνου, τηλ. 78950
ΚΟΥΝΤΟΥΡΗΣ ΓΕΩΡΓΙΟΣ
Αμερικής 50, τηλ. 25.262
ΜΗΝΕΤΤΟΣ ΙΩΑΝΝΗΣ
Σοφ. Βενιζέλου 1, τηλ. 29.864
ΠΑΝΑΓΙΩΤΟΥ ΙΩΑΝΝΗΣ
Αμερικής 95, τηλ. 35.954
ΠΑΠΑΝΙΚΟΛΑΟΥ ΓΡΗΓΟΡΗΣ
Αμερικής 95, τηλ. 27.275
ΡΑΚΑ ΚΑΤΕΡΙΝΑ ΚΑΤΣΑΝΕΒΑΚΗ
Μεταξά 3, Τηλ: 38008
ΣΑΡΙΚΑΣ ΓΕΩΡΓΙΟΣ
Κέννεντυ 27, τηλ. 35.129
ΣΤΑΜΑΤΙΑΔΟΥ - ΑΝΤΩΝΙΑΔΗ ΚΑΥΤΙΑ, Ιωαν. Καζούλη 14, τηλ. 23444

ΝΕΥΡΟΛΟΓΟΙ
ΑΪΒΑΛΗΣ ΝΙΚΟΣ
Ιερού Λόχου 13, τηλ: 77.577, κιν: 0944779569

ΟΡΘΟΠΕΔΙΚΟΙ - ΧΕΙΡΟΥΡΓΟΙ
ΚΑΡΑΓΙΑΝΝΗΣ ΑΝΔΡΕΑΣ
Ιωάν. Μεταξά 3 (ΚΡΙΤΩ), Τηλ:38.008
ΚΥΒΕΡΝΗΤΑΚΗΣ ΜΑΝΩΛΗΣ,
Ιωάν. καζούλη 14, Νιοχώρι, Τηλ: 24.002
ΠΟΥΛΗΣ ΑΛΕΞΑΝΔΡΟΣ,
Ναυαρίνου 29, τηλ. 38444
ΣΑΒΒΑΚΗΣ ΜΙΧΑΛΗΣ
Αλεξ. Διάκου 46, Τηλ: 74.007
ΣΑΡΙΚΑΣ ΕΜΜΑΝΟΥΗΛ
Αννης Μαρίας 15, τηλ: 39313

ΟΥΡΟΛΟΓΟΙ
ΖΑΡΙΦΗΣ ΙΠΠΟΚΡΑΤΗΣ,
Π. Μελά 27 &Ναυαρίνου, τηλ. 78950
ΣΚΟΥΛΟΥΚΑΣ ΜΙΧΑΗΛ
28η Οκτωβρίου 4, τηλ: 74444

ΟΦΘΑΛΜΙΑΤΡΟΙ
ΚΑΝΝΕΛΑΚΗΣ ΜΑΡΤΙΝΟΣ
Ηρ. Πολυτεχνείου 4, τηλ. 27.646
ΚΟΚΙΑΝΤΩΝΗΣ ΕΥΣΤΑΘΙΟΣ
Ηρ. Πολυτεχνείου 4, τηλ. 74084
ΜΑΝΩΛΑΚΑΣ ΙΩΑΝΝΗΣ
Ηρ. Πολυτεχνείου 4, τηλ. 35.305
ΝΟΜΙΚΑΡΙΟΣ ΔΗΜΗΤΡΙΟΣ
Ηρ. Πολυτεχνείου 4. Τηλ. 26566
ΣΙΩΚΟΣ ΔΗΜΗΤΡΙΟΣ
Ιερού Λόχου 13, τηλ. 26.027
ΣΩΤΗΡΟΠΟΥΛΟΥ ΤΑΣΟΥΛΑ
Αμερικής 7, τηλ: 29077
ΤΑΝΤΙΔΟΥ ΜΑΡΘΑ
Ιερού Λόχου 16, τηλ. 36.658
ΤΕΛΩΝΗΣ ΜΙΧΑΗΛ
Αννης Μαρίας 71, τηλ: 33113

ΠΑΘΟΛΟΓΟΙ
ΑΝΑΣΤΑΣΑΚΗΣ ΒΑΣΙΛΕΙΟΣ
Περνού 13Α, Αφάντου, Τηλ: 53242
ΚΑΝΤΗΣ ΠΑΝΤΕΛΗΣ
Αννης Μαρίας 29, τηλ. 30.686
ΜΑΚΑΡΟΥΝΑΣ ΣΤΕΡΓΟΣ
Δημοκρατίας 20, τηλ. 26.812
ΜΠΑΚΑΡΗΣ ΘΕΟΔΩΣΗΣ
Ν. Καζαντζάκη 2, Τηλ: 73861
ΠΑΠΑΟΙΚΟΝΟΜΟΥ ΑΝΤΩΝΙΟΣ, Κρεμαστή, Ηρωων Πολυτεχνείου 18, τηλ. 90438
ΠΙΤΣΑΣ ΑΓΑΠΗΤΟΣ
28ης Οκτωβρίου 20, τηλ. 74125
ΠΟΜΠΟΣ ΜΙΧΑΗΛ
Αρχάγγελος, τηλ. (0244) 22.806
ΣΙΣΚΟΣ ΛΑΖΑΡΟΣ
Ιερού Λόχου 14, τηλ. 29503
ΤΣΑΜΠΙΚΑΚΗΣ ΓΕΩΡΓΙΟΣ
Π. Μελά 40, τηλ. 20.392
ΥΨΗΛΑΝΤΗΣ ΙΩΑΝΝΗΣ
Αμερικής 95, Τηλ: 77.200
ΦΩΤΑΡΑΣ ΜΙΧΑΗΛ
Γράμμου 23, τηλ. 29.810
ΧΑΤΖΗΑΝΤΩΝΙΟΥ ΠΑΡΑΣΧΟΣ, Αμερικής 7, Τηλ: 36036
ΧΑΤΖΗΔΗΜΗΤΡΙΟΥ Ε. ΔΗΜΗΤΡΙΟΣ
Ιωάν. Μεταξά 3 (ΚΡΙΤΩ), τηλ: 21041
ΨΑΡΟΣ ΚΩΝΣΤΑΝΤΙΝΟΣ
Λίνδος, τηλ. (0244) 31.452

ΠΑΙΔΙΑΤΡΟΙ
ΕΜΜΑΝΟΥΗΛΙΔΗΣ ΝΙΚΟΛΑΟΣ,
Απολ. Ροδίου 32, τηλ: 79.333
ΚΑΣΤΕΛΛΟΡΙΖΙΟΣ ΚΩΝ/ΝΟΣ,
Αλεξ. Διάκου 46, τηλ: 31.888
ΚΟΡΔΩΝΗ ΒΑΣΙΛΙΚΗ,
Αννης Μαρίας 11, Τηλ:74.850
ΚΟΥΒΙΔΗ-ΚΑΡΑΓΙΑΝΝΗ ΕΥΦΡΟΣΥΝΗ
Ιωάν. Μεταξά 3 (ΚΡΙΤΩ), Τηλ: 38.008
ΚΟΥΡΤΗΣ ΕΥΑΓΓΕΛΟΣ
Αννης Μαρίας 69, τηλ. 77222
ΜΠΑΜΑΣ ΜΙΧ.
Κων/νου Υδραίου & Φιλικής Ενωσης Δωδ/σου, τηλ: 38163, κιν: 0932743943
ΝΟΥΣΙΑΣ ΜΙΧΑΗΛ,
Ηρ. Πολυτεχνείου 32, τηλ. 27133
ΠΑΠΑΚΩΝΣΤΑΝΤΙΝΟΥ ΑΝΤ.
Γ. Ευσταθίου 7, τηλ. 26.573
ΠΑΠΑΚΩΝΣΤΑΝΤΙΝΟΥ ΧΡΗΣΤΟΣ
Βενετοκλέων 127, τηλ. 30.120
ΣΠΑΡΤΑΛΗ ΧΡΥΣΗ, Γ. Ευσταθίου 8, Τηλ: 27150 κιν. 0977996355
ΧΑΤΖΗΝΙΚΟΛΑΣ ΝΙΚΟΛΑΟΣ
Λειψών 8 & Κ. Τσαλδάρη, Τηλ: 33.330, Κινητό 094725253
ΧΑΤΖΗΔΙΑΚΟΣ ΝΙΚΟΛΑΟΣ
Π.Π. Γερμανού 50, τηλ. 29.629
ΧΡΙΣΤΟΦΗΣ ΧΡΗΣΤΟΣ
Ναυαρίνου & Π. Μελά 27, Τηλ. 20500

ΠΛΑΣΤΙΚΟΣ ΧΕΙΡΟΥΡΓΟΣ
ΤΡΙΑΝΤΑΦΥΛΛΟΥ ΔΗΜΗΤΡΙΟΣ, Παύλου Μελά 27 & Ναυαρίνου, τηλ. 23860, 094-688989

ΠΝΕΥΜΟΝΟΛΟΓΟΙ
ΔΡΑΚΟΥ ΓΙΩΡΓΟΣ,
Π.Μελά 27 & Ναυαρίνου, τηλ. 38.038
ΚΡΗΤΙΚΟΣ ΔΗΜΗΤΡΙΟΣ
Ηρ. Πολυτεχνείου 11, τηλ. 32.022
ΚΟΖΑ ΤΡΙΑΝΤΑΦΥΛΙΑ, Θεοδώρου 16Α (πρώην Βουλγαροκτόνου), Τηλ. 75403

ΠΥΡΗΝΙΚΗ ΙΑΤΡΙΚΗ
ΣΑΚΕΛΜΑΡΙΔΟΥ-ΕΜΜΑΝΟΥΗΛ ΑΝΝΑ
Αγ. Λαύρας 74, τηλ. 32924 -73.250

ΡΕΥΜΑΤΟΛΟΓΟΙ
ΑΦΑΝΤΕΝΟΣ ΝΙΚΟΛΑΣ
Λεμεσού 43, Τηλ: 39508
ΜΑΝΔΡΑΚΟΣ ΕΥΑΓΓΕΛΟΣ
ΣοφοκλήΒενιζέλου 1, τηλ: 76450

ΦΥΣΙΑΤΡΟΙ - ΣΠΟΝΔΥΛΙΚΗ ΣΤΗΛΗ
ΣΑΜΙΩΤΑΚΗΣ ΙΩΑΝΝΗΣ
Ορφανίδου 4, τηλ. 28.258

ΧΕΙΡΟΥΡΓΟΙ
ΓΡΗΓΟΡΙΑΔΗΣ ΕΜΜΑΝΟΥΗΛ
Παύλου Μελά 80, Τηλ: 77170
ΚΑΡΑΧΑΛΙΟΣ ΔΗΜΗΤΡΙΟΣ
Ε. Γεωργίου 15-17, τηλ. 29.672

ΩΤΟΡΙΝΟΛΑΡΥΓΓΟΛΟΓΟΙ
ΓΑΛΑΝΟΣ ΔΗΜΗΤΡΙΟΣ
Ιωνος Δραγούμη 23, τηλ. 31.093
ΚΑΛΑΒΡΕΖΟΣ ΕΜΜΑΝΟΥΗΛ
Κέννεντυ 29, Τηλ. 39.039
ΚΟΝΣΟΛΑΣ ΝΙΚΟΣ
Αμερικής 7, τηλ. 22.535
ΚΟΥΛΑΤΙΝΙΟΣ ΚΟΜΝΗΝΟΣ
Γ. Ευσταθίου 6, Τηλ: 28016
ΣΥΜΕΩΝΙΔΗΣ ΓΕΩΡΓΙΟΣ
Δημοκρατίας 20α, τηλ. 35.590

Η διαδικασία της επέμβασης

Η διαδικασία της επέμβασης είναι ανώδυνη και γρήγορη. Γίνεται με τοπική αναισθησία όπως στον οδοντίατρο και η διάρκεια είναι 3-4 ώρες. Μεταφέρονται από 3.500 έως 10.000 τρίχες ανάλογα με την πυκνότητα της δότριας περιοχής και την περιοχή που πρέπει να καλυφθεί.

Το σπουδαιότερο είναι ότι τα μαλλιά αυτά δεν πέφτουν ποτέ διότι μεταφέρονται από περιοχή σταθερής τριχοφυίας, διατηρώντας όλες τις ιδιότητες που είχαν.

Τα πλεονεκτήματα της μεθόδου που εφαρμόζει η Κλινική Μαλλιών Bergmann Kord είναι πως εφαρμόζεται σε όλους τους τύπους φαλάκρας και δίνει φυσικό αποτέλεσμα.

Η ιατρική ομάδα αποτελείται από ιατρούς, πλαστικούς χειρουργούς με μεγάλη εμπειρία στην μεταμόσχευση μαλλιών που συνεργάζονται με τα πιο εξειδικευμένα κέντρα μεταμόσχευσης στον κόσμο.

Το επιστημονικό προσωπικό της κλινικής αναγνωρίζεται και συμμετέχει σε παγκόσμια συνέδρια, όπου παρουσιάζει τα αποτελέσματα και τις νέες τεχνικές.

Απόλυτη εχεμύθεια

Η Κλινική Μαλλιών Bergmann Kord εξασφαλίζει την απόλυτη εχεμύθεια στους πελάτες της, καθώς έχουν την δυνατότητα να κλείσουν prive ραντεβού.

Οι ενδιαφερόμενοι μπορούν να επικοινωνούν με την Bergmann Kord στα τηλ 78302, 78303 και 78304 προκειμένου να κλείσουν ραντεβού και να ενημερωθούν για την μέθοδο Fit-Grafts, εντελώς δωρεάν.

Ομο-λογίες



«ΔΥΣΤΥΧΩΣ, τον τελευταίο κυρίως χρόνο, ορισμένα μέσα μαζικής ενημέρωσης λειτουργούν με κριτήρια άλλα από εκείνα που θα έπρεπε...». (Χατζής Χατζηευθυμίου)

(Για το λόγο αυτό λέω να πάμε εκδρομή. Θα διαμορφώσουμε αυτά τα κριτήρια από κοινού. Ένα επιμορφωτικό πικνικ στην εξοχή, δίπλα στα εργοτάξια, μπορεί να αποδειχθεί επωφελές από όλες τις απόψεις. Η νομαρχιακή αρχή, συν τοις άλλοις, σκέφτεται και το ευ ζην των δημοσιογράφων. Μετά την «μεγάλη περιήγηση» του Σάββα στο Εθνικό Θέατρο εγώ σας προσκαλώ σε μια ξενάγηση στο... όνειρο. Πάμε; Στοιχηθείτε...).



«Ο Γιαννίτσης είναι ξένο σώμα σε ένα σοσιαλιστικό κόμμα...». (Γιώργος Ορφανός)

(Το ξέρω ότι δεν περιμένατε μια τέτοια δήλωση από μένα. Βλέπετε εσείς οι δημοσιογράφοι τρέχετε πίσω μόνο από τους πρωτοκλασάτους πασόκους της περιοχής. Να δοκιμάζετε και εμάς. Τους πράσινους που βρισκόμαστε στα μετόπισθεν. Εχουμε και εμείς άποψη για το ΠΑΣΟΚ – καρικατούρα. Να μας προτιμάτε κατά καιρούς. Δεν θα βγείτε χαμένοι).



Οι αδελφοί Παρασκευά *φαίνεται να ξεπέρασαν την «πέτρινη» περίοδο που περνούσαν. Όχι ότι έχουν εκλείψει οι εχθροί και οι άσπονδοι φίλοι τους. Με το να κατέχουν όμως δύο κορυφαία κομματικά αξιώματα, έχουν όλη την άνεση να κινούνται δραστήρια και να κάνουν την παρουσία τους ιδιαιτέρως αισθητή. Με δηλώσεις, επαφές, επιστολές και γενικώς με τις πάσης φύσεως παρεμβάσεις τους καθιστούν σαφές προς πάσα κατεύθυνση, ότι δεν έχουν ...ξοφλήσει, όπως διακαώς θα επιθυμούσαν (και επιθυμούν) πολλοί. Πάρα πολλοί... Η συγκυρία ευνοεί τον Γιάννη και τον Τιμόθεο. Αν υπάρχει ημερομηνία λήξεως αυτής της ...εύνοιας, αυτή δεν διαφαίνεται στο εγγύς μέλλον. Τουλάχιστον.*







Ο άνθρωπος δεν παίζεται. Δεν αφήνει σχόλιο για σχόλιο αναπάντητο με επίσημη ανακοίνωση του πολιτικού του γραφείου. ***Ο Κοσμάς Σφυρίου*** *έχει, είναι αλήθεια, μια... προτίμηση προς συγκεκριμένες εφημερίδες και δημοσιογράφους, αλλά αυτό δεν σημαίνει ότι εμείς οι υπόλοιποι θα βάλουμε πλερέζες. Τέτοια «ειδική» μεταχείριση να μας λείπει. Ετσι και αλλιώς πάντως, ο Κοσμάς ανήκε ανέκαθεν στο γκρουπ εκείνων των πολιτικών που δεν σηκώνουν μύγα στο σπαθί τους. Εντάξει, όχι ότι μας τρομάζει κιόλας αυτό το γεγονός. Είναι σίγουρα μια πρόκληση. Καθημερινή...*

ΚΑΙ εις έτη πολλά; *Και βάλε... Και βάλε. Νάναι καλά ο άνθρωπος. Ο Κοσμάς τού ευχήθηκε με δηλητηριώδη τρόπο, αφού πρώτα τον χαρακτήρισε υβριστή, και προφανώς το τέλος αυτής της ...ειδυλλιακής σχέσης δεν έχει ακόμα γραφτεί. Και εις έτη πολλά; Πάρα πολλά, θα συμπληρώναμε εμείς... Εξ αιτίας του* ***κυρίου Γιώργου*** *και της κριτικής που ασκεί οι δημοσιογράφοι εξασφάλισαν μια εκδρομή στην εξοχή – εργοτάξια του Χατζή και φυσικά μπόλικο υλικό για τα ραδιοφωνικά τους σχόλια και τα παραπολιτικά στις εφημερίδες τους. «Και εις έτη πολλά κύριε Γιώργο»... Μια ευχή από καρδιάς. Και αυτή τη φορά χωρίς την παραμικρή δόση ειρωνείας, όπως σας την σέρβιρε ο σύντροφος Κοσμάς...*

Κουίζ 1

ΠΟΙΟΣ πολιτικός παράγοντας κάλεσε, μάλλον πρότεινε στους εργολάβους να προσφύγουν στη Δικαιοσύνη προκειμένου να διεκδικήσουν διαφυγόντα κέρδη μετά τη διαπίστωση ότι το έργο της διαγράμμισης της επαρχιακής οδού Ρόδου – Καμείρου εκτελείται χωρίς να έχει προηγηθεί η σχετική προκήρυξη και διαγωνισμός; Ελα ντε... Το ρεπορτάζ θα πρέπει να το συμπληρώσει κάποιος.

Κουίζ 2

ΤΙ πάει να πει «συνεδρίασε η ολομέλεια της παράταξης της νήσου Ρόδου, έστω με κάποιες απουσίες»; Μήπως – λέω τώρα – οι λέξεις έχουν χάσει παντελώς την έννοιά τους; Ολίγον καθυστερημένο το σχόλιο και η παρατήρηση, αλλά – πιστέψτε με – το παραπάνω ερώτημα παραμένει πάντα επίκαιρο. Αλλωστε, είναι ζήτημα ημερών να βρεθούμε και πάλι μπροστά στο ίδιο θέμα.

Τέρμα τα κουίζ...

✔ ΕΙΣ έτη πολλά και στον ΑΙΓΑΙΟ ΑΝΤΕΝΝΑ! Η ουσιαστική αρχή για πολλούς από εμάς. Ας μην ξεχνιόμαστε. Και στα ...100,9!!!

ΕΝΑ ...Φυτώριο *οι σχέσεις ΤΟΥΣ στο νομαρχιακό μέγαρο. Αρκούσε μια ανακοίνωση – επιστολή διαμαρτυρίας του Συνδέσμου Εργοληπτών Δημοσίων Εργων για να αποκαλυφθεί πόσο βαθύ είναι το χάσμα που επικρατεί. Αν υπερασπίζετε τόσο ...θερμά ο ένας τον άλλον για ένα θέμα, όχι και τόσο κρίσιμο, φαντάζεται ο καθένας τι θα γίνει στα πραγματικά δύσκολα που προκύπτουν ή θα βρείτε μπροστά σας. Ο φίλος τον φίλο εν κινδύνοις γιγνώσκει, που λέει και ο τηλεοπτικός «Ακάλυπτος». Μόνο αυτός, δυστυχώς...*



ΤΟΥΡΙΣΤΙΚΗ *προβολή με έναν χάρτη μόνο της Ρόδου σε περίπτερο τουριστικής ευρωπαϊκής έκθεσης γίνεται; Όχι βέβαια. Με τη λογική αυτή βλέπω το νησί μας να διασώζεται στο μέλλον μόνο από τύχη. Εψαχναν, λέει, να βρουν ΕΝΑΝ υπάλληλο να στελεχώσει το ελληνικό περίπτερο σε άλλη(;) τουριστική έκθεση και δεν έβρισκαν. Πού πάμε επιτέλους; Θα μας εξηγήσει κανείς; Για να μη τα ρίχνουμε μόνο στους κακούς και τους «εκβιαστές» τουρ οπερέιτορ. Να τα βάλουμε κάποτε και με το ξερό μας το κεφάλι που (θα) θέλει σπάσιμο στο ντουβάρι.*



ΚΑΜΙΑ μα καμία αίσθηση *δεν προκαλούν πλέον οι «αναβολές» στη ΔΑΝΕ. Οι αναβολές, γενικώς... Των συνεδριάσεων των Διοικητικών Συμβουλίων, των Γενικών Συνελεύσεων, τακτικών και έκτακτων, των σοβαρών συζητήσεων για όλα τα ανοικτά θέματα της εταιρείας και πάει λέγοντας. Ερχονται στις εφημερίδες και τα ραδιόφωνα οι ανακοινώσεις που προαναγγέλλουν τη συνεδρίαση του Δ.Σ. ή τη σύγκλιση μιας Γενικής Συνέλευσης και ψιθυρίζουμε: «Ας περιμένουμε τώρα και το επόμενο δελτίο τύπου ,με το οποίο θα μας εξηγούν το λόγο της αναβολής». Η ΔΑΝΕ μας κατάντησε δυστυχώς φτωχός εταίρος και συγγενής. Ο «ιβίσκος» πορεύεται με οδηγίες που δίδονται τηλεφωνικώς, με φαξ, ανακοινώσεις και ...ραδιοφωνικές δηλώσεις! Και από «παράσπα», άλλο τίποτα. Υπομονή; Εως πότε;...*





ΚΑΦΕΣ

Με ζάχαρη ή... με αλάτι

■ **ΜΕΤΡΙΟ** στα μέλη του κυβερνητικού κλιμακίου. Μια φορά αποφάσισαν μέλη της κυβέρνησης να έρθουν στη Ρόδο έστω και για πικνικ (λόγω Πρωτομαγιάς) και τελικά τους στέρησαν κάποιοι αυτή τη χαρά. Κρίμα γιατι μεταξύ τυρού και αχλαδιού όλο και κάτι θα έπεφτε προς συζήτηση στο τραπέζι... (Ασχετα αν δεν εβρίσκετο λύση)

■ **ΓΛΥΚΟ** στους μαθητές της Καλύμνου που με κάθε τρόπο προσπαθούν να φέρουν πίσω την συμμαθήτριά τους, η οποία απελάθηκε μαζί με την μητέρα της. Δυστυχώς όμως τα μεγάλα κεφάλια που κυβερνούν την χώρα, έχουν πολύ καιρό που άφησαν τα θρανία πάνω στα οποία ξεχασαν και την ευαισθησία τους...

■ **ΒΑΡΥ ΓΛΥΚΟ** στον Γιάννη Ιατρίδη που με την συμπαράσταση και άλλων δημάρχων αλλά και εκπροσώπων της Τ.Α έβαλε στην θέση τους, τους εκπροσώπους της Κ.Ε.Δ. Βέβαια κάποιοι δήμαρχοι έλαμψαν δια της απουσίας τους, όμως όταν έρθει η δική τους σειρά, συνάδελφοί τους αποφάσισαν να τους πληρώσουν με το ίδιο νόμισμα.

ΑΠΟΡΡΗΤΟ

Από:

Προς κ. Γιάννη Σαρικά
Πρόεδρο Εργατικού Κέντρου

Φίλε Γιάννη,

μετά την απόλυτη επιτυχία της απεργίας μας για το ασφαλιστικό, ελπίζω να έχεις πλέον ομολογήσει ότι η συμβολή μας στην κινητοποίηση ήταν καταλυτική.

Κατά καιρούς κατηγορείς και εμένα προσωπικά ότι κάνω την πάπια κάθε φορά που έρχεται η ώρα της σύγκρουσης με την κυβέρνηση. Να που διαψεύστηκες.

Μην περιμένεις όμως να κάνουμε τον κόσμο άνω κάτω για κάθε ζήτημα που προκύπτει, και το οποίο εσείς του ΚΚΕ θεωρείτε ότι είναι μείζον. Το ασφαλιστικό είναι ένα πρόβλημα πάνω από χρώματα και ιδεολογίες.

Επειδή οι καταστάσεις δεν θα είναι πάντα οι ίδιες και επειδή έχουμε και εμείς ένα κόμμα να υπερασπιστούμε, για το μέλλον να κρατάς μικρά καλάθια.

Με συντροφικούς χαιρετισμούς

Μια στο καρφί... και μια στο πέταλο!

Αγαπητοί άρχοντες «φτύστε» σήμερα το κυβερνητικό κλιμάκιο

- Κάθε φορά που συμβαίνει ένα τραγικό περιστατικό, ξεκινάει ένας μεγάλος αγώνας σε δύο επίπεδα. Στο πρώτο τα τοπικά ΜΜΕ επιδίδονται σε μια προσπάθεια για την απόδοση των ευθυνών και την αποκάλυψη των ανεύθυνων που προκάλεσαν τις νέες θλιβερές ιστορίες. Σ' ένα δεύτερο επίπεδο οι καθ' ύλην αρμόδιοι προσπαθούν να πείσουν ότι ούτε το σύστημα φταίει, ούτε ανθρώπινος λάθος χειρισμός έγινε.

- Οι νεκρολογίες δεν μας είναι προσφιλές «άθλημα» γι' αυτό δεν θα γίνει περιγραφή τραγικών περιστατικών που συνέβησαν κατά το παρελθόν, όμως μήπως ήρθε η ώρα σ' αυτόν τον τόπο να γίνει μια εκ βάθρων αναθεώρηση των πολιτικών μας (ανθρώπων και μεθόδων), προτού βρεθούμε μπροστά σε νέα τραγικά περιστατικά;

- Μια καλή αφορμή για κάτι τέτοιο, θα αποτελούσε η σημερινή επίσκεψη του κυβερνητικού κλιμακίου. Θα έρθει εν μέσω δύο αργιών, προκειμένου να δώσει λύσεις στα μεγάλα προβλήματα του τόπου.

- Αποτελεί τουλάχιστον ντροπή για όλους εκείνους που βρίσκονται στην κυβέρνηση, αλλά και για εκείνους που την εκπροσωπούν τοπικά, να ανακοινώνουν τέτοιου είδους «σημαντικά γεγονότα».

- Η Ρόδος, η Δωδεκάνησος δεν είναι βοσκότοπος για να δοθούν μεταξύ τυρού και αχλαδιού λύσεις στα προβλήματά της. Είναι τουλάχιστον ντροπή να ισχυρίζονται πως έρχονται αυτοί οι άνθρωποι έχοντας πλήρη γνώση των ζητημάτων που θα αντιμετωπίσουν τοπικά, όταν η συντριπτική πλειοψηφία των μελών του κλιμακίου θα έρθει στο νησί για πρώτη φορά.

- Ο μόνος από το κλιμάκιο, που γνωρίζει τα προβλήματα του τόπου είναι ο κώος υφυπουργός Κώστας Καϊσερλης, όμως από τότε που ανέλαβε στην κυβέρνηση ξέχασε τα οράματα περί «ισχυρών τοπικών κοινωνιών». Τώρα πρέπει να δούμε «πως θα προωθήσουμε τη δημιουργία ενός ισχυρού κράτους που θα πορευθεί ισάξια μεταξύ των μεγάλων μελών της Ευρωπαϊκής Ενωσης».

- Σε ό,τι αφορά τον Κώστα Σκανδαλίδη ούτε λόγος· ήταν βουλευτής Δωδεκανήσου και δεν το μόνο που τον ενδιέφερε ήταν η γραμματεία του Κόμματος, τώρα που έγινε βουλευτής Αθηνών θα ρίξει το ενδιαφέρον του στο Νομό; Μάλλον στάχτη στα μάτια επιχειρεί να μας ρίξει. Για όσους διαφωνούν με τα γραφόμενα για τον Κώστα Σκανδαλίδη, τους παραπέμπω στις τέσσερις δεσμεύσεις που είχε αναλάβει την τελευταία φορά που ήταν υποψήφιος βουλευτής Δωδεκανήσου. Το εκλογικό του γραφείο ήταν στη γωνία του πεζόδρομου Καρπάθου και οι υποσχέσεις ήταν... Ρωτήστε τον «Θυμάστε κύριε Σκανδαλίδη τις τέσσερις δεσμεύσεις που είχατε τότε αναλάβει;».

- Οχι (απαντώντας στους φιλοκυβερνητικούς) τα παραπάνω δεν αποτελούν προσπάθεια μηδενισμού των ωφελειών της σημερινής επίσκεψης. Αποτελούν όμως προσπάθεια μηδενισμού της νοοτροπίας που επικρατεί στους «Αθηναίους» περί επαρχιωτών που τρώνε κουτόχορτο. Αλλωστε ποια είναι η μεγαλύτερη απόδειξη αυτού του γεγονότος «περί κουτόχορτου» όταν εξαγγέλλεται ότι η άφιξη των «μεγάλων» θα γίνει μία μέρα πριν την Πρωτομαγιά, θα συζητηθούν τα σοβαρά προβλήματα του τόπου και εάν απαιτηθεί θα παραμείνουν και δεύτερη ημέρα στο νησί. Να κάνουν τί την πρωτομαγιά; Εκτός και αν τα προβλήματά μας τελικώς δεν είναι τόσο μεγάλα, αλλά εμείς είμαστε ανίκανοι να τα επιλύσουμε και θέλουμε τα μέλη του κλιμακίου να βάλουν το χέρι τους, όπως ο Θεός ενίσχυσε το χέρι του Δαυίδ.

- Για τους λόγους αυτούς αγαπητοί τοπικοί άρχοντες, όταν συναντηθείται σήμερα με τα μέλη του κλιμακίου, «φτύστε» τους κατάμουτρα και φύγετε. Δώστε τους να καταλάβουν πως χρειάζεται να αφιερωθεί χρόνος και καλέστε τους για συνάντηση την Τετάρτη, την Πέμπτη, την Παρασκευή, το Σαββατοκύριακο και όσες άλλες ημέρες απαιτούνται. Σε αντίθετη περίπτωση οι καρεκλοκένταυροι θα επισκεφθούν το Νομό μας ξανά μόνο όταν πλησιάζουν οι εκλογές, ενώ στο μεσοδιάστημα τα τραγικά περιστατικά θα συνεχίσουν να αποτελούν ένα περιοδικό φαινόμενο.

Ο ΠΕΤΑΛΩΤΗΣ

Αρχισε ο προεκλογικός μαραθώνιος

«Φουλάρουν» τις μηχανές οι δήμαρχοι

Πυρετός σε όλους τους Δήμους για καλύτερη παρουσία της εικόνας στους πολίτες

ΜΠΟΡΕΙ να απομένει ένα αρκετά μεγάλο χρονικό διάστημα μέχρι τις επόμενες Δημαρχιακές και Νομαρχιακές εκλογές, ωστόσο οι δήμαρχοι βρίσκονται επί ποδός προκειμένου να παρουσιάσουν όσο το δυνατόν καλύτερη εικόνα προς τα έξω.

Οι περισσότεροι δήμαρχοι προλάβουν να πραγματοποιήσουν έργα, μικρά και μεγάλα, ώστε να ενισχύσουν την παρουσία τους, προς τους δημότες.



έχουν «φουλάρει» τις μηχανές προκειμένου μέσα στο διάστημα που μεσολαβεί να πυρετός, ώστε να γίνει η όσο το δυνατόν καλύτερη εκμετάλλευση του χρόνου που απομένει.

Ηδη στους περισσότερους Δήμους, έχουν ανοίξει τα χαρτιά τους οι υποψήφιοι για το αξίωμα του δημάρχου. Οι ανακοινώσεις δεν έχουν γίνει επίσημα, όμως οι προθέσεις είναι γνωστές.

Οσο μεγάλο κι αν φαντάζει το διάστημα μέχρι τις επόμενες εκλογές για τους δημότες, τόσο σύντομο θεωρείται από τους δημάρχους καθώς οι δημοπρατήσεις έργων απαιτούν χρόνο.

Είναι γνωστό πως τα δύο πρώτα χρόνια του Καποδίστρια αφιερώθηκαν κυρίως σε οργανωτικά θέματα αφού η εφαρμογή του θεσμού προκάλεσε προβλήματα και όπως ήταν λογικό έπρεπε να παρέλθει ένα εύλογο χρονικό διάστημα μέχρι να γίνουν αντιληπτές οι αδυναμίες του, αλλά και να προσαρμοστούν τόσο οι δημοτικοί σύμβουλοι όσο και οι διοικητικοί υπάλληλοι.

Ετσι, στα δύο χρόνια που απομένουν οι δήμαρχοι θα πρέπει να επιδείξουν έργο και να ανακτήσουν το έδαφος που χάθηκε ανάμεσα σε συσκέψεις και συζητήσεις για τα προβλήματα του Καποδίστρια και τις πιθανές λύσεις τους.

Μεγαλύτερο πρόβλημα αντιμετωπίζουν δήμαρχοι που ανέλαβαν να «ενοποιήσουν» κοινότητες ανόμοιες μεταξύ τους και που έχασαν χρόνο προσπαθώντας να συγκεράσουν διαφορετικές αποψεις και να αποβάλλουν τοπικιστικές ιδιοτροπίες.

Οπως και να έχει τα δύο πρώτα χρόνια των δημάρχων σίγουρα δεν ήταν στρωμένα με ροδοπέταλα αφού όπως οι ίδιοι υποστηρίζουν έπρεπε να ξεπεράσουν σκοπέλους και να υπερβούν τον εαυτό τους πολλές φορές, προκειμένου να καταφέρουν να κάνουν τον θεσμό του Καποδίστρια να λειτουργήσει.

Τα επόμενα δύο χρόνια όμως αναμένονται ακόμα δυσκολότερα καθώς θα πρέπει να αποδείξουν πως όχι μονο κατάφεραν να ανταπεξέλθουν στις δυσκολίες, αλλά πως είναι σε θέση να κρατήσουν και την επόμενη τετραετία το τιμόνι του Δήμου τους.

Ηρεμία φαίνεται να επικρατεί ανάμεσα σε πλειοψηφία και μειοψηφία

Συνεδριάζει σήμερα το Δ.Σ. Αρχαγγέλου



ΜΕ 17 θέματα στην ημερήσια διάταξη συνεδριάζει σήμερα στις 6 το απόγευμα το Δημοτικό Συμβούλιο Αρχαγγέλου.

Φαίνεται πως τελικά οι αντιπαραθέσεις και οι διαμάχες που σημειώνονταν προ καιρού ανάμεσα στην πλειοψηφία και τη μειοψηφία, έχουν μείνει πίσω καθώς όλοι αντελήφθησαν την αναγκαιότητα για συνεργασία προκειμένου να επιτευχθεί η συνοχή.

Γεγονός είναι πως έγινε αντιληπτό από τους περισσότερους δημοτικούς συμβούλους πως δεν είναι δυνατόν να προχωρήσει ο δήμος στην απαραίτητη εξυγίανσή του όταν στους κόλπους του Δ.Σ. υπάρχουν προσωπικές έριδες και κόντρες.

Τα θέματα που θα εξεταστούν μεταξύ άλλων είναι:

- Συγκρότηση Επιτροπών εξακρίβωσης των προϋποθέσεων και στοιχείων των αιτήσεων χορήγησης Εξισωτικής Αποζημίωσης το έτος 2000 και 2001.
- Εγκριση απολογισμού οικονομικού έτους 2000 της Σχολικής Επιτροπής Γυμνασίου - Δημοτικού Σχολείου - Νηπιαγωγείου Μασάρων.
- Ψήφιση πίστωσης για καταβολή ποσού 30.000 δρχ. για τη συμμετοχή του Δήμου σαν ενεργό μέλος του Συμβουλίου Νησιωτικών Δήμων.
- Εγκριση παραλαβής της υδραυλικής μελέτης του έργου: «Αντικατάσταση δικτύου ύδρευσης παραλίας Τσαμπίκας».
- Ορισμός νέου Δ.Σ. του Δ.Ο.Π.Α.
- Ορισμός νέου Δ.Σ. του Π.Ο.Δ.Α.

MAZDA B 2500 4x4 Diesel



ΗΡΘΕ 5.490.000δρχ.

& ΜΕ ΜΟΝΗ ΚΑΜΠΙΝΑ & TURBO INTERCOOLER

Με τον πιο δυνατό κινητήρα της αγοράς: 109 ίπποι στις 3.500 σ.α.λ.
Με τη μεγαλύτερη ελκτική δύναμη: 1.230 κιλά
Με την καλύτερη ευελιξία: κίνηση 4x4 ακόμα και όπισθεν χάρη στο σύστημα RFW (ηλεκτροπνευματικά ελεγχόμενη εμπλοκή εμπρόσθιου διαφορικού)
Με τον πιο πλήρη εξοπλισμό:
- **Έκδοση DX:** αερόσακοι οδηγού - συνοδηγού, υδραυλικό τιμόνι ρυθμιζόμενο καθ' ύψος, κονσόλα με βάση ποτηριών.
- **Έκδοση DX Plus:** επιπλέον κεντρικό κλείδωμα, ηλεκτρικά παράθυρα, ραδιοκασετόφωνο

109Hp

ΜΟΝΤΕΛΟ	ΤΙΜΗ
B 2500 4x4 ΜΟΝΗ ΚΑΜΠΙΝΑ DX	5.490.000 δρχ.
B 2500 4x4 ΜΟΝΗ ΚΑΜΠΙΝΑ DX plus	5.590.000 δρχ.

Η σειρά B TURBO DIESEL 4x4 κυκλοφορεί και με διπλή καμπίνα σε 2 εκδόσεις: B 2500 DX & B 2500 SDX.

Ελάτε τώρα σ' όλες τις εκθέσεις MAZDA και δείτε τα!

Mazda. Τρέχει πιο γρήγορα απ' τα θηρία σας!

ΟΛΟΚΛΗΡΩΜΕΝΟ ΣΥΓΚΡΟΤΗΜΑ MAZDA: Ν. ΒΑΡΔΕΛΛΗΣ Α.Ε.
ΕΚΘΕΣΙΣ - ΑΝΤΑΛΛΑΚΤΙΚΑ: ΚΑΠΟΔΙΣΤΡΙΟΥ 21, ΡΟΔΟΣ, Τηλ: 0241 - 27.774 - FAX: 0241 - 20.696

Τουριστικαί Επιχειρήσεις «ΕΣΠΕΡΙΑ» Α.Ε.

Μ.Α.Ε 12059/80/Β/86/22

ΙΣΟΛΟΓΙΣΜΟΣ 31ης ΔΕΚΕΜΒΡΙΟΥ 2000 - 30η ΕΤΑΙΡΙΚΗ ΧΡΗΣΗ (1 ΙΑΝΟΥΑΡΙΟΥ - 31 ΔΕΚΕΜΒΡΙΟΥ 2000)

ΕΝΕΡΓΗΤΙΚΟ	Ποσά κλειομένης χρήσεως 2000			Ποσά προηγουμένης χρήσεως 1999		
Β. ΕΞΟΔΑ ΕΓΚΑΤΑΣΤΑΣΕΩΣ	Αξία Κτήσεως	Αποσβέσεις	Αναπ. Αξία	Αξία Κτήσεως	Αποσβέσεις	Αναπ. Αξία
2. Συν/κές διαφορές δανείων για κτήσεις πάγιων στοιχείων	461.585.620	248.261.182	213.324.438	445.620.096	134.798.526	310.821.570
4. Λοιπά έξοδα εγκαταστάσεως	102.181.339	81.745.070	20.436.269	102.860.339	61.987.803	40.872.536
	563.766.959	330.006.252	233.760.707	548.480.435	196.786.329	351.694.106
Γ. ΠΑΓΙΟ ΕΝΕΡΓΗΤΙΚΟ						
II. Ενσώματες ακινητοποιήσεις:						
1. Γήπεδα - Οικόπεδα	3.826.036.705	---------	3.826.036.705	3.203.095.874	---------	3.203.095.874
3. Κτίρια και Τεχνικά Εργα	12.605.400.861	10.426.190.150	2.179.210.711	11.198.311.185	9.036.442.390	2.161.868.795
4. Μηχανήματα - Τεχνικές Εγκατ/σεις και λοιπός μηχαν. εξοπλισμός	2.323.942.023	1.759.621.692	564.320.331	2.274.620.736	1.669.175.141	605.445.595
5. Μεταφορικά Μέσα	1.074.424.053	772.455.186	301.968.867	1.061.971.151	759.407.274	302.563.877
6. Επιπλα και λοιπός Εξοπλισμός	3.948.714.508	3.445.725.908	502.988.600	3.970.955.597	3.386.877.551	584.078.046
7. Ακινητοποιήσ. υπό εκτέλ. & προκατ.	2.594.107.198	---------	2.594.107.198	1.115.508.943	---------	1.115.508.943
Σύνολο Ακινητοποιήσεων	26.372.625.348	16.403.992.936	9.968.632.412	22.824.463.486	14.851.902.356	7.972.561.130
III. Συμμετοχές και άλλες μακρ/σμες χρηματοοικονομικές απαιτήσεις:						
1. Συμμετοχές σε συνδεδεμένες επιχειρήσεις		102.648.000			102.648.000	
Μείον: Προβλέψεις για υποτίμηση		68.573.873	34.074.127		68.573.873	34.074.127
7. Λοιπές μακροπρόθεσμες απαιτήσεις			400.000.000			400.000.000
			434.074.127			434.074.127
Σύνολο Παγίου Ενεργητικού (ΓΙΙ+ΓΙΙΙ)			10.402.706.539			8.406.635.257
Δ. ΚΥΚΛΟΦΟΡΟΥΝ ΕΝΕΡΓΗΤΙΚΟ						
I. Αποθέματα:						
1. Εμπορεύματα			12.704.893			11.774.499
2. Προϊόντα έτοιμα (καταστήματα προς πώληση)			381.668.137			---------
3. Παραγωγή σε εξέλιξη (καταστήματα)			---------			507.400.651
4. Πρώτες και βοηθητικές ύλες - Αναλώσιμα υλικά - - Ανταλλακτικά και είδη συσκευασίας			88.104.323			94.174.653
5. Προκαταβολές για αγορές αποθεμάτων			83.092.931			150.042.223
			565.570.284			763.392.026
II. Απαιτήσεις:						
1. Πελάτες			167.976.620			150.084.506
3α. Επιταγές εισπρακτέες			220.000.000			290.000.000
11. Χρεώστες Διάφοροι			183.464.702			316.764.474
12. Λογ. διαχ. προκ. και πιστώσεων			1.510.000			1.130.805
			572.951.322			757.979.785
III. Χρεόγραφα						
1. Μετοχές			3.187.755			2.947.755
IV. Διαθέσιμα						
1. Ταμείο			90.591.947			20.105.032
3. Καταθέσεις Οψεως και Προθεσμίας			1.971.347.709			2.711.778.540
			2.061.939.656			2.731.883.572
Σύνολο Κυκλοφορούντος Ενεργητικού (ΔΙ+ΔΙΙ+ΔΙΙΙ+ΔΙV)			3.203.649.017			4.256.203.138
Ε. ΜΕΤΑΒΑΤΙΚΟΙ ΛΟΓΑΡΙΑΣΜΟΙ ΕΝΕΡΓΗΤΙΚΟΥ						
1. Εξοδα επομένων χρήσεων			176.666.667			180.955.030
Γενικό Σύνολο Ενεργητικού (Β+Γ+Δ+Ε)			14.016.782.930			13.195.487.531
ΛΟΓΑΡΙΑΣΜΟΙ ΤΑΞΕΩΣ ΧΡΕΩΣΤΙΚΟΙ						
2. Χρεωστικοί λογαριασμοί εγγυήσεων και εμπραγμάτων ασφαλειών			150.000.000			168.443.420
4. Λοιποί λογαριασμοί τάξεως			899.578.281			708.012.904
			1.049.578.281			876.456.324

ΠΑΘΗΤΙΚΟ	Ποσά κλειομ. χρήσ. 2000	Ποσά προηγ. χρήσ. 1999
Α. ΙΔΙΑ ΚΕΦΑΛΑΙΑ		
I. Κεφάλαιο Μετοχικό (517.072 μετοχές των 10.000 δρχ.)		
1. Καταβλημένο	5.170.720.000	5.170.720.000
III. Διαφορές αναπροσαρμογής		
Επιχορηγήσεις Επενδύσεων		
1. Διαφορές από αναπροσαρ. αξίας συμμετοχών και χρεωγράφων	24.047.410	24.047.410
2. Διαφορές από αναπρ/γή αξίας λοιπών περιουσιακών στοιχείων	1.058.922.722	7.198
3. Επιχορηγήσεις Επενδύσεων παγίου ενεργητικού	384.541.582	342.031.392
	1.467.511.714	366.086.000
IV. Αποθεματικά Κεφάλαια		
1. Τακτικό αποθεματικό	146.599.309	146.403.974
4. Εκτακτο αποθεματικό	18.603.726	18.603.726
5. Αφορολόγητα αποθεματικά ειδικών διατάξεων νόμων	2.670.248.977	2.663.420.179
	2.835.452.012	2.828.427.879
Σύνολο ιδίων κεφαλαίων (ΑΙ+ΑΙΙΙ+ΑΙV)	9.473.683.726	8.365.233.879
Β. ΠΡΟΒΛΕΨΕΙΣ ΓΙΑ ΚΙΝΔΥΝΟΥΣ ΚΑΙ ΕΞΟΔΑ		
1. Προβλέψεις για αποζ. προσωπικού λόγω εξόδου από την υπηρεσία	---------	120.500.
2. Λοιπές προβλέψεις	50.281.667	52.181.501
	50.281.667	52.302.001
Γ. ΥΠΟΧΡΕΩΣΕΙΣ		
I. Μακροπρόθεσμες Υποχρεώσεις:		
2. Δάνεια Τραπεζών	779.591.273	1.307.510.158
8. Λοιπές μακροπρόθεσμες υποχρεώσεις	1.707.382.187	1.639.553.752
	2.486.973.460	2.947.063.910
II. Βραχυπρόθεσμες Υποχρεώσεις:		
1. Προμηθευτές	828.807.997	682.292.738
2α. Επιταγές πληρωτέες	212.000.000	217.647.000
3. Τράπεζες λογ. βραχυπρόθεσμων υποχρ.		---------
4. Προκαταβολές Πελατών	24.314.714	18.072.005
5. Υποχρεώσεις από φόρους - τέλη	123.482.497	30.839.219
6. Ασφαλιστικοί Οργανισμοί	183.053.737	169.591.920
7. Μακροπρόθεσμες υποχρεώσεις πληρωτέες στην επόμενη χρήση	513.396.853	508.631.047
11. Πιστωτές Διάφοροι	94.050.450	134.780.511
	1.979.106.248	1.761.854.440
Σύνολο Υποχρεώσεων (Γ+ΓΙΙ)	4.466.079.708	4.708.918.350
Δ. ΜΕΤΑΒΑΤΙΚΟΙ ΛΟΓ. ΠΑΘΗΤΙΚΟΥ		
1. Εσοδα επόμενων χρήσεων	26.737.829	69.033.301
Γενικό Σύνολο Παθητικού (Α+Β+Γ+Δ)	14.016.782.930	13.195.487.531
ΛΟΓΑΡΙΑΣΜΟΙ ΤΑΞΕΩΣ ΠΙΣΤΩΤΙΚΟΙ		
2. Πιστωτικοί λογαριασμοί εγγυήσεων και εμπραγμάτων ασφαλειών	150.000.000	168.443.420
4. Λοιποί λογαριασμοί τάξεως	899.578.281	708.012.904
	1.049.578.281	876.456.324

ΣΗΜΕΙΩΣΕΙΣ: 1) Στα ακίνητα της εταιρείας έχουν γραφεί υποθήκες και προσημειώσεις ποσού δρχ. 831.700.000 οι οποίες μαζί με τις υποχρεώσεις που εξασφαλίζουν αναλύονται στο προσάρτημα.
2) Η τελευταία αναπροσαρμογή των γηπέδων και κτιρίων έγινε στην παρούσα χρήση, σύμφωνα με το Ν. 2065/92.
3) Η εταιρεία έχει ελεγχθεί φορολογικά μέχρι και τη χρήση 1999.

ΚΑΤΑΣΤΑΣΗ ΛΟΓΑΡΙΑΣΜΟΥ ΑΠΟΤΕΛΕΣΜΑΤΩΝ ΧΡΗΣΕΩΣ
31ης ΔΕΚΕΜΒΡΙΟΥ 2000 (1 ΙΑΝΟΥΑΡΙΟΥ - 31 ΔΕΚΕΜΒΡΙΟΥ 2000)

Ι. ΑΠΟΤΕΛΕΣΜΑΤΑ ΕΚΜΕΤΑΛΛΕΥΣΕΩΣ	Ποσά κλειομένης χρήσεως 2000			Ποσά προηγουμένης χρήσεως 1999		
Κύκλος εργασιών (πωλήσεις)			10.103.577.827			9.650.656.863
Μείον: Κόστος πωλήσεων			9.148.502.290			8.404.056.485
Μικτά Αποτελέσματα (κέρδη) Εκμεταλλεύσεως			955.075.537			1.246.600.378
Πλέον: Αλλα έσοδα εκμεταλλεύσεως			44.408.036			35.071.049
Σύνολο			999.483.573			1.281.671.427
ΜΕΙΟΝ: 1. Εξοδα διοικητικής λειτουργίας		492.048.638			570.860.273	
3. Εξοδα λειτουργίας διαθέσεως		205.128.187	697.176.825		174.109.338	744.969.611
Μερικά αποτελέσματα (κέρδη) εκμεταλλεύσεως			302.306.748			536.701.816
ΠΛΕΟΝ: 1. Εσοδα συμμετοχών		24.302.948			6.802.415	
2. Εσοδα χρεογράφων		6.400.			13.600.	
4. Πιστωτικοί τόκοι και συναφή έσοδα		83.843.396			103.494.516	
		108.152.744			110.310.531	
Μείον: 1. Προβλ. για υποτιμ. συμμ. & χρεογρ	---------			57.867.152		
3. Χρεωστ. τόκοι & συναφή έξοδα	80.853.643	80.853.643	27.299.101	92.756.640	150.623.792	(40.313.261)
Ολικά αποτελέσματα (κέρδη) εκμεταλλεύσεως			329.605.849			496.388.555
ΙΙ. ΠΛΕΟΝ: Εκτακτα αποτελέσματα						
1. Εκτακτα και ανόργανα έσοδα		183.736.303			203.919.666	
2. Εκτακτα κέρδη		20.599.888			37.170.256	
3. Εσοδα προηγουμένων χρήσεων		43.115.292			73.034.087	
4. Εσοδα από προβλέψεις προηγ. χρήσεων		1.899.834			---------	
		249.351.317			314.124.009	
Μείον:						
1. Εκτακτα και ανόργανα έξοδα	68.115.293			1.004.244		
2. Εκτακτες ζημίες	---------			12.323.439		
3. Εξοδα προηγουμένων χρήσεων	22.209.311			234.556		
4. Προβλ. για έκτακτους κινδύνους	---------	90.324.604	159.026.713	34.202.728	47.764.967	266.359.042
Οργανικά & έκτακτα αποτελ/τα (κέρδη)			488.632.562			762.747.597
ΜΕΙΟΝ: Σύνολο αποσβέσεων πάγιων στοιχείων & εξόδων εγκατ/σεως		1.444.970.195			1.727.649.551	
Μείον: Οι από αυτές ενσώμ. στο λειτ. κόστος		1.298.088.806	146.881.389		1.278.703.654	448.945.897
ΚΑΘΑΡΑ ΑΠΟΤΕΛ. (κέρδη) ΧΡΗΣΕΩΣ προ φόρων			341.751.173			313.801.700

ΠΙΝΑΚΑΣ ΔΙΑΘΕΣΕΩΣ ΑΠΟΤΕΛΕΣΜΑΤΩΝ

	Ποσά κλειομ. χρήσ. 2000	Ποσά προηγ. χρήσ. 1999
Καθαρά αποτελέσματα (κέρδη) χρήσ.	341.751.173	313.801.700
Μείον: Διαφορές φορολογικού ελέγχου προηγουμένων χρήσεων	320.242.902	---------
Σύνολο	21.508.271	313.801.700
Μείον:		
1. Φόρος εισοδήματος	---------	3.786.617
2. Λοιποί μη ενσωματωμένοι στο λειτουργικό κόστος φόροι	14.997.100	11.668.195
Κέρδη προς διάθεση	6.511.171	298.346.888
Η διάθεση των κερδών γίνεται ως εξής:		
1. Τακτικό αποθεματικό	195.335	9.064.005
6. Αφορολόγητο αποθ. Ν. 1892/90	4.564.437	178.972.352
6β. Αποθ. από έσοδα φορολ. κατά ειδικό τρόπο	1.751.399	110.310.531
	6.511.171	298.346.888

Ρόδος, 15 Φεβρουαρίου 2001

Ο Πρόεδρος του Δ.Σ
ΕΥΣΤΑΘΙΟΣ ΒΑΣΙΛΑΚΗΣ

Ο Διευθύνων Σύμβουλος
ΙΩΑΝΝΗΣ ΒΑΣΙΛΑΚΗΣ

Ο Προϊστάμενος Λογιστηρίου
ΝΙΚΟΛΑΟΣ ΟΡΦΑΝΟΣ

ΠΙΣΤΟΠΟΙΗΤΙΚΟ ΕΛΕΓΧΟΥ ΟΡΚΩΤΟΥ ΕΛΕΓΚΤΗ - ΛΟΓΙΣΤΗ
Προς τους κ.κ. Μετόχους της Ανώνυμης Εταιρείας "ΤΟΥΡΙΣΤΙΚΑΙ ΕΠΙΧΕΙΡΗΣΕΙΣ ΕΣΠΕΡΙΑ Α.Ε."

Ελέγξαμε τις ανωτέρω Οικονομικές Καταστάσεις καθώς και το σχετικό Προσάρτημα της Ανώνυμης Εταιρείας "ΤΟΥΡΙΣΤΙΚΑΙ ΕΠΙΧΕΙΡΗΣΕΙΣ ΕΣΠΕΡΙΑ Α.Ε." της εταιρικής χρήσεως που έληξε την 31η Δεκεμβρίου 2000. Ο έλεγχός μας, στα πλαίσια του οποίου λάβαμε και γνώση πλήρους λογιστικού απολογισμού των εργασιών των υποκαταστημάτων της εταιρείας, έγινε σύμφωνα με τις διατάξεις του άρθρου 37 του Κ.Ν. 2190/1920 "περί Ανωνύμων Εταιρειών" και τις ελεγκτικές διαδικασίες που κρίναμε κατάλληλες, με βάση τις αρχές και τους κανόνες ελεγκτικής που ακολουθεί το Σώμα Ορκωτών Ελεγκτών Λογιστών και που είναι σύμφωνοι με τις βασικές αρχές των Διεθνών Ελεγκτικών Προτύπων. Τέθηκαν στη διάθεσή μας τα βιβλία και στοιχεία που τήρησε η εταιρεία και μας δόθηκαν οι αναγκαίες για τον έλεγχο πληροφορίες και επεξηγήσεις που ζητήσαμε. Δεν τροποποιήθηκε η μέθοδος απογραφής σε σχέση με την προηγούμενη χρήση εκτός από τις περιπτώσεις των κατωτέρω σημειώσεών μας αριθ. 1 και 2. Επαληθεύσαμε τη συμφωνία του περιεχομένου της εκθέσεως Διαχειρίσεως του Διοικητικού Συμβουλίου προς την Τακτική Γενική Συνέλευση των Μετόχων, με τις σχετικές Οικονομικές Καταστάσεις. Το Προσάρτημα περιλαμβάνει τις πληροφορίες που προβλέπονται από την παράγρ. 1 του άρθρου 43α του κωδ. Ν. 2190/1920. Σημειώνεται ότι: 1) Με βάση τις διατάξεις του Ν. 2065/92 έγινε στην παρούσα χρήση αναπροσαρμογή της αξίας κτήσεως των γηπέδων και κτιρίων και των συσσωρευμένων αποσβέσεων των κτιρίων, εξαιτίας της οποίας αυξήθηκε η αξία κτήσεως των γηπέδων και κτιρίων κατά δρχ. 1.955.766.199, οι συσσωρευμένες αποσβέσεις των κτιρίων κατά δρχ. 862.135.676 και ο λογαριασμός Α.ΙΙΙ.3 "Επιχορηγήσεις Επενδύσεων παγίου ενεργητικού" κατά δρχ. 34.714.999 και προέκυψε διαφορά αναπροσαρμογής δρχ. 1.058.915.524 η οποία καταχωρήθηκε στο λογαριασμό των ιδίων κεφαλαίων Α.ΙΙΙ.2 "Διαφορές από αναπροσαρμογή αξίας λοιπών περιουσιακών στοιχείων". Οι αποσβέσεις της χρήσεως υπολογίσθηκαν στην αναπροσαρμοσμένη αξία των κτιρίων και είναι μεγαλύτερες κατά ποσό δρχ. 99.186.000 από αυτές που θα προέκυπταν, αν δεν είχε γίνει η αναπροσαρμογή. 2) Η εταιρεία κατά την παρούσα χρήση, σε αντίθεση με την προηγούμενη, επί ορισμένων ξενοδοχείων δεν διενήργησε πρόσθετες αποσβέσεις συνόλου δρχ. 150 εκατομ. περίπου. 3) Η Εταιρεία βασιζόμενη στην υπ' αριθ. 205/1988 γνωμοδότηση της ολομέλειας των Νομικών Συμβούλων Διοικήσεως και στο άρθρο 31 παρ. 1 περ. ιε' Ν. 2238/94, δεν διενήργησε πρόβλεψη για αποζημίωση του προσωπικού, λόγω εξόδου από την υπηρεσία, επειδή κανένας από το προσωπικό δεν είχε συμπληρώσει τις προϋποθέσεις συνταξιοδοτήσεώς του κατά την επόμενη χρήση. Λόγω του πολυάριθμου και του εποχιακού χαρακτήρα του προσωπικού, δεν ήταν δυνατό να υπολογίσουμε το ποσό της προβλέψεως για αποζημίωση, λόγω εξόδου από την υπηρεσία για συνταξιοδότηση, του συνόλου του προσωπικού. Κατά τη γνώμη μας, οι ανωτέρω Οικονομικές Καταστάσεις οι οποίες προκύπτουν από τα βιβλία και στοιχεία της εταιρείας απεικονίζουν μαζί με το Προσάρτημα, αφού ληφθούν υπόψη οι παραπάνω σημειώσεις μας και η σημείωση της εταιρείας αριθ. 3, την περιουσιακή διάρθρωση και την οικονομική θέση της εταιρείας κατά την 31η Δεκεμβρίου 2000, καθώς και τα αποτελέσματα της χρήσεως που έληξε αυτή την ημερομηνία, βάσει των σχετικών διατάξεων που ισχύουν και λογιστικών αρχών, οι οποίες έχουν γίνει γενικά παραδεκτές και δεν διαφέρουν από εκείνες που η εταιρεία εφάρμοσε στην προηγούμενη χρήση, εκτός από τις περιπτώσεις των ανωτέρω σημειώσεών μας αριθ. 1 και 2.

Αθήνα, 23 Φεβρουαρίου 2001
Διεθνής Ελεγκτική Α.Ε.
Ορκωτοί Ελεγκτές Λογιστές
ΑΝΑΣΤΑΣΙΟΣ Θ. ΚΑΒΕΛΛΑΡΗΣ
Ορκωτός Ελεγκτής - Λογιστής
Α.Μ. Σ.Ο.Ε.Λ. 10721

PANNELL KERR FORSTER
International Association

Ηλεκτρονική Στοιχειοθεσία & Δημοσιεύσεις Ισολογισμών «Η ΔΡΑΣΙΣ», Τηλ. 63.790 - 64.393 - 64.200 κ. Μαριά

Ξενοδοχειακαί - Τουριστικαί και Ναυτιλιακαί Επιχειρήσεις ΠΡΑΣΟΝΗΣΙ Α.Ε.

ΙΣΟΛΟΓΙΣΜΟΣ 31ης ΔΕΚΕΜΒΡΙΟΥ 2000 - ΕΤΑΙΡΙΚΗ ΧΡΗΣΗ (1 ΙΑΝΟΥΑΡΙΟΥ - 31 ΔΕΚΕΜΒΡΙΟΥ 2000)

ΕΝΕΡΓΗΤΙΚΟ	Ποσά κλειομένης χρήσεως 2000			Ποσά προηγουμ. χρήσεως 1999		
Β. ΕΞΟΔΑ ΕΓΚΑΤΑΣΤΑΣΕΩΣ	Αξία Κτήσ.	Αποσβέσεις	Αναπ. Αξία	Αξία Κτήσ.	Αποσβέσεις	Αναπ. Αξία
1. Εξοδα Ιδρύσεως & Α' Εγκατ.	1.167.686	914.692	252.994	1.167.686	797.922	369.764
Γ. ΠΑΓΙΟ ΕΝΕΡΓΗΤΙΚΟ						
ΙΙ. Ενσώματες ακινητοποιήσεις:						
1. Γήπεδα - Οικόπεδα	5.728.590	---------	5.728.590	4.091.850	---------	4.091.850
3. Κτίρια και Τεχνικά Εργα	99.510.073	53.894.939	45.615.134	76.546.210	38.395.796	38.150.414
4. Μηχ/τα - Τεχνικές Εγκαταστ. και λοιπός μηχαν. εξοπλισμός	5.835.183	5.835.172	11	5.835.183	5.835.172	11
6. Επιπλα και λοιπός Εξοπλισμός	8.255.089	7.106.585	1.148.504	7.371.145	6.454.209	916.936
Σύνολο Ακινητοποιήσεων (ΓΙΙ)	119.328.935	66.836.696	52.492.239	93.844.388	50.685.177	43.159.211
ΙΙΙ. Συμμ/χές & άλλες μακροπρόθ. χρηματοοικονομικές απαιτήσεις:						
7. Λοιπές Μακροπρόθεσμες Απαιτήσεις			129.467			129.467
Σύνολο Παγίου Ενεργητικού (ΓΙΙ+ΓΙΙΙ)			52.621.706			43.288.678
Δ. ΚΥΚΛΟΦΟΡΟΥΝ ΕΝΕΡΓΗΤΙΚΟ						
ΙΙ. Απαιτήσεις						
11. Χρεώστες διάφοροι			375.322			326.859
IV. Διαθέσιμα						
1. Ταμείο			51.183.528			51.587.408
Σύνολο Κυκλοφ. Ενεργητ. (ΔΙΙ+ΔΙV)			51.558.850			51.914.267
Γενικό Σύνολο Ενεργητικού (Β+Γ+Δ)			104.433.550			95.572.709

ΠΑΘΗΤΙΚΟ	Ποσά κλειομ. χρήσ. 2000	Ποσά προηγ. χρήσ. 1999
Α. ΙΔΙΑ ΚΕΦΑΛΑΙΑ		
Ι. Κεφάλαιο Μετοχικό (9.644 μετοχές των 10.000 δρχ.)		
1. Καταβεβλημένο	96.440.000	96.440.000
ΙΙΙ. Διαφορές αναπροσαρμογής:		
2. Διαφορές από αναπροσ/γή αξίας λοιπών περιουσιακών στοιχείων	13.146.444	12.328.074
IV. Αποθεματικά κεφάλαια:		
5. Αφορολόγητα αποθεματικά ειδικών διατάξεων νόμων	126.326	126.326
V. Αποτελέσματα εις νέο:		
Υπόλοιπο ζημιών χρήσεως εις νέο	(4.320.280)	(1.247.364)
Υπόλοιπο ζημιών προηγουμ. χρήσεων	(2.068.495)	(13.084.625)
	(6.388.775)	(14.331.989)
Σύνολο ιδίων κεφαλαίων (ΑΙ+ΑΙΙΙ+ΑΙV+ΑV)	103.323.995	94.562.411
Γ. ΥΠΟΧΡΕΩΣΕΙΣ		
ΙΙ. Βραχυπρόθεσμες Υποχρεώσεις:		
1. Προμηθευτές	186.450.	186.450.
5. Υποχρεώσεις από φόρους - τέλη	807.912	822.762
6. Ασφαλιστικοί Οργανισμοί	115.193	1.086
Σύνολο Υποχρεώσεων (ΓΙΙ)	1.109.555	1.010.298
Γενικό Σύνολο Παθητικού (Α+Γ)	104.433.550	95.572.709

ΚΑΤΑΣΤΑΣΗ ΛΟΓΑΡΙΑΣΜΟΥ ΑΠΟΤΕΛΕΣΜΑΤΩΝ ΧΡΗΣΕΩΣ
31ης ΔΕΚΕΜΒΡΙΟΥ 2000 (1 ΙΑΝΟΥΑΡΙΟΥ - 31 ΔΕΚΕΜΒΡΙΟΥ 2000)

		Ποσά κλειομ. χρήσ. 2000		Ποσά προηγ. χρήσ. 1999
Ι. ΑΠΟΤΕΛΕΣΜΑΤΑ ΕΚΜΕΤΑΛΛΕΥΣΕΩΣ				
Κύκλος εργασιών (πωλήσεις)		4.581.120		5.603.626
Μείον: Κόστος πωλήσεων		8.207.738		6.382.910
Μικτά Αποτελ/τα (ζημιές) Εκμεταλλεύσεως		(3.626.618		(779.284.)
Μείον: 1. Εξοδα διοικητικής λειτουργίας		693.662		468.080.
Μερικά αποτελ/τα (ζημιές) Εκμεταλλεύσεως		(4.320.280		(1.247.364)
Μείον: Σύνολο αποσβέσ. πάγιων στοιχείων	4.749.550		4.030.187	
Μείον: Οι από αυτές ενσωμ. στο λειτ/κό κόστος	4.749.550	---------	4.030.187	---------
ΚΑΘΑΡΑ ΑΠΟΤΕΛΕΣΜΑΤΑ (ζημιές) ΧΡΗΣΕΩΣ		(4.320.280)		(1.247.364)

ΠΙΝΑΚΑΣ ΔΙΑΘΕΣΕΩΣ ΑΠΟΤΕΛΕΣΜΑΤΩΝ

	Ποσά κλειομ. χρήσ. 2000	Ποσά προηγ. χρήσ. 1999
Καθαρά αποτελ/τα (ζημιές) χρήσεως	(4.320.280)	(1.247.364)
Πλέον: Υπόλοιπο αποτελεσμάτων (ζημιών) προηγούμενων χρήσεων	(2.068.495)	(13.084.625)
Ζημιές εις νέο	(6.388.755)	(14.331.989)

Ο Πρόεδρος - Δ/νων Σύμβουλος
Ν. ΧΡΥΣΟΠΟΥΛΟΣ

Μέλος
ΦΟΥΛΑ ΧΡΥΣΟΠΟΥΛΟΥ

Ο Υπεύθυνος Λογιστηρίου
Κ. ΑΧΛΑΔΙΩΤΗΣ

Ηλεκτρονική Στοιχειοθεσία & Δημοσιεύσεις Ισολογισμών «Η ΔΡΑΣΙΣ», Τηλ. 63.790 - 64.393 - 64.200 κ. Μαριά

Τουριστικαί και Εμπορικαί Επιχειρήσεις Καρπάθου ΒΙΤΩΡΗΣ Α.Ε.

Μ.Α.Ε. 20645/80/Β/89/117 **ΙΣΟΛΟΓΙΣΜΟΣ 31ης ΔΕΚΕΜΒΡΙΟΥ 2000 - 11η ΕΤΑΙΡΙΚΗ ΧΡΗΣΗ (1 ΙΑΝΟΥΑΡΙΟΥ -31 ΔΕΚΕΜΒΡΙΟΥ 2000)**

ΕΝΕΡΓΗΤΙΚΟ	Ποσά κλειομένης χρήσεως 2000			Ποσά προηγουμ. χρήσεως 1999		
Γ. ΠΑΓΙΟ ΕΝΕΡΓΗΤΙΚΟ	Αξία Κτήσ.	Αποσβέσ.	Αναπ. Αξία	Αξία Κτήσ.	Αποσβέσ.	Αναπ. Αξία
ΙΙ. Ενσώματες ακινητοποιήσεις:						
1. Γήπεδα - Οικόπεδα	36.302.240	----	36.302.240	33.026.240	----	33.026.240
3. Κτίρια και τεχνικά έργα	211.253.849	117.995.168	93.258.681	207.816.614	101.401.785	106.414.829
4. Μηχ/τα & τεχνικές εγκαταστ.	24.802.366	20.634.280	4.168.086	24.802.366	12.799.568	12.002.788
5. Μεταφορικά μέσα	19.212.809	8.623.999	10.588.810	10.585.000	7.638.999	2.946.001
6. Επιπλα και λοιπός εξοπλισμός	41.621.284	34.885.505	6.735.779	41.246.284	23.144.955	18.101.329
7. Ακινητοπ. υπό εκτέλ. και προκ.	333.192.548	182.138.952	151.053.596	317.476.504	144.985.307	172.491.197
Σύνολο Ακινητοποιήσεων (ΓΙΙ)						
ΙΙΙ. Συμμ/χές & άλλες μακροπρόθ. χρηματοοικονομικές απαιτήσεις:						
7. λοιπές Μακροπρόθεσμες Απαιτήσεις			87.500.			87.500.
Σύνολο Παγίου Ενεργητικού (ΓΙΙ+ΓΙΙΙ)			151.141.096			172.578.697
Δ. ΚΥΚΛΟΦΟΡΟΥΝ ΕΝΕΡΓΗΤΙΚΟ						
Ι. Αποθέματα						
1. Εμπορεύματα			18.159.526			12.643.540
4. Αναλώσιμα υλικά			159.470.			56.375
ΙΙ. Απαιτήσεις:						
1. Πελάτες			3.976.046			2.793.111
11. Χρεώστες διάφοροι			3.346.053			2.917.507
IV. Διαθέσιμα						
1. Ταμείο			30.334.665			31.297.886
3. Καταθέσεις όψεως και προθεσμίας			3.269.320			3.786.145
Σύνολο Κυκλοφορούντος Ενεργητικού (ΔΙ+ΔΙΙ+ΔΙV)			59.245.080			53.494.564
Γενικό Σύνολο Ενεργητικού (Β+Γ+Δ)			210.386.176			226.073.261

ΠΑΘΗΤΙΚΟ	Ποσά κλειομ. χρήσ. 2000	Ποσά προηγ. χρήσ. 1999
Α. ΙΔΙΑ ΚΕΦΑΛΑΙΑ		
Ι. Κεφάλαιο Μετοχικό (7.398 μετοχές των 10.000 δρχ.)		
1. Καταβεβλημένο	73.980.000	73.980.000
ΙΙΙ. Διαφορές αναπροσαρμογής - Επιχορηγήσεις Επενδύσεων:		
2. Διαφορές από αναπροσ/γή αξίας λοιπών περιουσιακών στοιχείων	9.524	9.524
3. Επιχορηγήσεις παγίου ενεργητικού	30.878.267	49.647.409
IV. Αποθεματικά κεφάλαια:		
1. Τακτικό αποθεματικό	636.484	298.598
5. Αφορολ/τα αποθεμ. ειδ. διατάξεων νόμων	2.473.824	2.473.824
V. Αποτελέσματα εις νέο:		
Υπόλοιπο κερδών χρήσεως εις νέο	186.281	13.390.
Υπόλοιπο ζημιών χρήσεως εις νέο	----	(1.195.140)
VI. Ποσά για αύξηση κεφαλαίου		
1. Καταθέσεις μετόχων	13.500.000	13.500.000
Σύνολο ιδίων κεφαλαίων (ΑΙ+ΑΙΙΙ+ΑΙV+ΑV+ΑVΙ)	121.664.380	138.727.605
Γ. ΥΠΟΧΡΕΩΣΕΙΣ		
Ι. Μακροπρόθεσμες υποχρεώσεις		
2. Δάνεια τραπεζών	25.617.658	26.750.427
ΙΙ. Βραχυπρόθεσμες υποχρεώσεις		
1. Προμηθευτές	17.349.526	16.682.860
2α. Επιταγές πληρωτέες μεταχρον.	15.660.292	5.494.083
4. Προκαταβολές πελατών	----	20.000.000
5. Υποχρεώσεις από φόρους-τέλη	4.590.561	36.468
6. Ασφαλιστικοί Οργανισμοί	1.018.600	1.358.900
10. Μερίσματα πληρωτέα	2.246.941	----
11. Πιστωτές διάφοροι	21.022.918	17.022.918
Σύνολο υποχρεώσεων (ΓΙ+ΓΙΙ)	87.506.496	87.345.656
Δ. ΜΕΤΑΒ. ΛΟΓ. ΠΑΘΗΤΙΚΟΥ		
2. Εξοδα χρήσης δουλευμένα	1.215.300	----
Γενικό Σύνολο Παθητικού (Α+Γ+Δ)	210.386.176	226.073.261

ΚΑΤΑΣΤΑΣΗ ΛΟΓΑΡΙΑΣΜΟΥ ΑΠΟΤΕΛΕΣΜΑΤΩΝ ΧΡΗΣΕΩΣ
31ης ΔΕΚΕΜΒΡΙΟΥ 2000 (1 ΙΑΝΟΥΑΡΙΟΥ - 31 ΔΕΚΕΜΒΡΙΟΥ 2000)

		Ποσά κλειομ. χρήσ. 2000		Ποσά προηγ. χρήσ. 1999
Ι. ΑΠΟΤΕΛΕΣΜΑΤΑ ΕΚΜΕΤΑΛΛΕΥΣΕΩΣ				
Κύκλος εργασιών (πωλήσεις)		154.099.228		164.642.444
Μείον: Κόστος πωλήσεων		136.571.189		145.057.751
Μικτά αποτελέσματα κέρδη εκμεταλλεύσεως		17.528.039		19.584.693
Μείον: 1. Εξοδα διοικητικής λειτουργίας		5.455.640		5.144.630
Μερικά αποτελ/τα κέρδη Εκμεταλλεύσεως		12.072.399		14.440.063
Μείον: 3. Χρεωστικοί τόκοι & συναφή έξοδα		3.862.078		19.243.327
Ολικά αποτελ/τα (κέρδη) εκμεταλλεύσεως		8.210.321		(4.803.264)
ΙΙ. Πλέον (ή μείον): Εκτακτα αποτελέσματα				
1. Εκτακτα και ανόργανα έσοδα	4.353.046		3.632.737	
Μείον:1. Εκτακτα και ανόργανα έξοδα	53.373	4.299.673	24.613	3.608.124
Οργανικά και έκτακτα αποτελέσματα (κέρδη)		12.509.994		(1.195.140)
Μείον: Σύνολο αποσβέσ. πάγιων στοιχείων	22.017.240		19.887.006	
Μείον: Οι από αυτές ενσώμ. στο λειτ/κό κόστος	22.017.240	----	19.887.006	----
ΚΑΘΑΡΑ ΑΠΟΤΕΛΕΣΜΑΤΑ (κέρδη) ΧΡΗΣΕΩΣ προ φόρων		12.509.994		(1.195.140)

ΠΙΝΑΚΑΣ ΔΙΑΘΕΣΕΩΣ ΑΠΟΤΕΛΕΣΜΑΤΩΝ

	Ποσά κλειομ. χρήσ. 2000	Ποσά προηγ. χρήσ. 1999
Καθαρά αποτελ/τα (ζημιές) χρήσεως	12.509.994	(1.195.140)
Μείον: Υπόλοιπο αποτελεσμάτων (ζημιών) προηγούμενων χρήσεων	(1.195.140)	----
Σύνολο	(11.314.854)	(1.195.140)
Μείον: 1. Φόρος εισοδήματος	4.557.136	
Ζημιές εις νέο/Κέρδη προς διάθεση	6.757.718	(1.195.140)
Η διάθεση των κερδών γίνεται ως εξής:		
1. Τακτικό αποθεματικό	337.886	---
2. Πρώτο μέρισμα	2.246.941	---
7. Αμοιβές μελών Δ.Σ.	4.000.000	---
8. Υπόλοιπο κερδών εις νέο	172.891	---
	6.757.718	---

Ο Πρόεδρος του Δ.Σ.
ΙΩΑΝΝΗΣ ΒΙΤΩΡΗΣ

Ο Αντιπρόεδρος
ΠΑΝΑΓΙΩΤΗΣ ΒΙΤΩΡΗΣ

Ο επί του Λογιστηρίου
ΜΙΧΑΗΛ ΤΣΑΜΠΟΥΝΙΕΡΑΚΗΣ

Ηλεκτρονική Στοιχειοθεσία & Δημοσιεύσεις Ισολογισμών «Η ΔΡΑΣΙΣ», Τηλ. 63.790 - 64.393 - 64.200 κ. Μαριά

Η ΔΡΑΣΙΣ
ΑΝΑΚΟΙΝΩΣΕΙΣ - ΙΣΟΛΟΓΙΣΜΟΙ

ΣΑΒΒΑΣ ΓΙΑΝΝΑΣ & ΥΙΟΣ Γενικό Εμπόριο Τροφίμων Α.Ε.

Μ.Α.Ε 25603/80/Β/92/1

ΙΣΟΛΟΓΙΣΜΟΣ 31ης ΔΕΚΕΜΒΡΙΟΥ 2000 - ΕΤΑΙΡΙΚΗ ΧΡΗΣΗ (1 ΙΑΝΟΥΑΡΙΟΥ - 31 ΔΕΚΕΜΒΡΙΟΥ 2000)

ΕΝΕΡΓΗΤΙΚΟ

	Ποσά κλειομένης χρήσεως 2000			Ποσά κλειομένης χρήσεως 1999		
Β. ΕΞΟΔΑ ΕΓΚΑΤΑΣΤΑΣΕΩΣ	Αξία Κτήσ.	Αποσβέσ.	Αναπ. Αξία	Αξία Κτήσ.	Αποσβέσ.	Αναπ. Αξία
1. Εξοδα Ιδρύσεως & Α' Εγκατ.	845.000.	844.999	1	845.000.	845.000.	-----
Γ. ΠΑΓΙΟ ΕΝΕΡΓΗΤΙΚΟ						
ΙΙ. Ενσώματες ακινητοποιήσεις:						
4. Μηχ/τα - Τεχνικές Εγκαταστ. και λοιπός μηχαν. εξοπλισμός	9.376.686	6.403.802	2.972.884	9.376.686	5.234.598	4.142.088
5. Μεταφορικά Μέσα	34.278.956	29.859.603	4.419.353	34.278.956	25.540.946	8.738.010
6. Επιπλα και λοιπός Εξοπλισμός	5.342.630	5.289.991	52.639	4.862.630	4.729.903	132.727
Σύνολο Ακινητοποιήσεων (ΓΙΙ)	48.998.272	41.553.396	7.444.876	48.518.272	35.505.447	13.012.825
ΙΙΙ. Συμμ/χές & άλλες μακροπρόθ. χρηματοοικονομικές απαιτήσεις:						
2. Συμμετοχές σε λοιπές επιχειρήσεις			1.025.000			1.025.000
Σύνολο παγίου Ενεργητικού (ΓΙΙ+ΓΙΙΙ)			8.469.876			14.037.825
Δ. ΚΥΚΛΟΦΟΡΟΥΝ ΕΝΕΡΓΗΤΙΚΟ						
Ι. Αποθέματα:						
1. Εμπορεύματα			48.021.175			46.612.420
ΙΙ. Απαιτήσεις:						
1. Πελάτες			67.021.615			56.889.605
11. Χρεώστες διάφοροι			4.055.451			3.080.097
ΙΙΙ. Χρεώγραφα						
3. Λοιπά χρεώγραφα			80.000.000			80.000.000
IV. Διαθέσιμα						
1. Ταμείο			55.216.953			41.983.537
3. Καταθέσεις όψεως και προθεσμίας			45.000.000			-----
Σύνολο Κυκλοφ. Ενεργητ. (ΔΙ+ΔΙΙ+ΔΙΙΙ+ΔΙV)			299.315.194			228.565.659
Γενικό Σύνολο Ενεργητικού (Β+Γ+Δ)			307.785.071			242.603.484

ΠΑΘΗΤΙΚΟ

	Ποσά κλειομ. χρησ. 2000	Ποσά προηγ. χρήσ. 1999
Α. ΙΔΙΑ ΚΕΦΑΛΑΙΑ		
Ι. Κεφάλαιο Μετοχικό (6.000. μετοχές των 10.000 δρχ.)		
1. Καταβεβλημένο	60.000.000	60.000.000
IV. Αποθεματικά κεφάλαια:		
1. Τακτικό αποθεματικό	7.081.752	7.081.752
4. Εκτακτο αποθεματικό	527.136	527.136
5. Αφορορλόγητο αποθεματικό	3.534.895	3.534.895
V. Αποτελέσματα εις νέο:		
Υπόλοιπο ζημιών χρήσεως εις νέο	(5.081.711)	-----
Σύνολο ιδίων κεφαλαίων	66.062.072	71.143.783
Β. ΠΡΟΒΛΕΨΕΙΣ ΓΙΑ ΚΙΝΔΥΝΟΥΣ ΚΑΙ ΕΞΟΔΑ		
2. Λοιπές προβλέψεις	15.236.059	15.236.059
Γ. ΥΠΟΧΡΕΩΣΕΙΣ		
ΙΙ. Βραχυπρόθεσμες Υποχρεώσεις:		
1. Προμηθευτές	37.002.820	55.497.893
3. Τράπεζες λ/βραχυπρ. υποχρεώσεων	150.568.330	76.173.195
5. Υποχρεώσεις από φόρους - τέλη	234.197	7.575.402
6. Ασφαλιστικοί Οργανισμοί	1.062.600	1.056.300
10. Μερίσματα πληρωτέα	-----	10.507.305
11. Πιστωτές Διάφοροι	37.414.399	5.198.782
Σύνολο Υποχρεώσεων (ΓΙΙ)	226.282.346	156.008.877
Δ. ΜΕΤΑΒΑΤΙΚΟΙ ΛΟΓ. ΠΑΘΗΤΙΚΟΥ		
2. Εξοδα χρήσεως δουλευμένα	204.594	214.765
Γενικό Σύν. Παθητικού (Α+Β+Γ+Δ)	307.785.071	242.603.484

ΚΑΤΑΣΤΑΣΗ ΛΟΓΑΡΙΑΣΜΟΥ ΑΠΟΤΕΛΕΣΜΑΤΩΝ ΧΡΗΣΕΩΣ
31ης ΔΕΚΕΜΒΡΙΟΥ 2000 (1 ΙΑΝΟΥΑΡΙΟΥ - 31 ΔΕΚΕΜΒΡΙΟΥ 2000)

		Ποσά κλειομ. χρήσεως 2000		Ποσά προηγ. χρήσεως 1999
Ι. ΑΠΟΤΕΛΕΣΜΑΤΑ ΕΚΜΕΤΑΛΛΕΥΣΕΩΣ				
Κύκλος εργασιών (πωλήσεις)		355.931.046		395.086.801
Μείον: Κόστος πωλήσεων		350.520.705		374.676.232
Μικτά Αποτελ/τα (κέρδη) Εκμεταλλεύσεως		5.410.341		20.410.569
Μείον: 3. Χρεωστικοί τόκοι & συναφή έξοδα		9.929.194		2.167.257
Ολικά αποτελ/τα (ζημιές) εκμεταλλεύσεως		(4.518.853)		18.243.312
ΙΙ. Εκτακτα αποτελέσματα				
Πλέον: 1. Εκτακτα και ανόργανα έσοδα	-----		562.892	
Μείον: 1. Εκτακτα και ανόργανα έξοδα	562.858	562.858	372.336	190.556
Οργανικά και έκτακτα αποτελέσματα (ζημιές)		(5.081.711)		18.433.868
Μείον: Σύνολο αποσβέσεων πάγιων στοιχείων	6.047.948		5.948.805	
Μείον: Οι από αυτές ενσωμ. στο λειτουρ. κόστος	6.047.948	-----	5.948.805	-----
ΚΑΘΑΡΑ ΑΠΟΤΕΛ/ΤΑ (ζημιές) ΧΡΗΣΕΩΣ προ φόρων		(5.081.711)		18.433.868

ΠΙΝΑΚΑΣ ΔΙΑΘΕΣΕΩΣ ΑΠΟΤΕΛΕΣΜΑΤΩΝ

	Ποσά κλειομ. χρησ. 2000	Ποσά προηγ. χρήσ. 1999
Καθαρά αποτελ/τα (ζημιές) χρήσεως	(5.081.711)	18.433.868
Μείον: 1. Φόρος εισοδήμ. φορολ. κερδών	-----	7.373.547
Ζημιές εις νέο/Κέρδη προς διάθεση	(5.081.711)	11.060.321
Η διάθεση των κερδών γίνεται ως εξής:		
1. Τακτικό αποθεματικό	-----	553.016
10. Μερίσματα πληρωτέα	-----	10.507.305
	-----	11.060.321

Ο Πρόεδρος του Δ.Σ. & Διευθ. Σύμβουλος
ΙΩΑΝΝΗΣ ΓΙΑΝΝΑΣ

Η Αντιπρόεδρος
ΜΑΡΙΑ ΓΙΑΝΝΑ

Η Λογίστρια
ΜΑΚΡΗ ΝΙΚΟΛΙΤΣΑ

Ηλεκτρονική Στοιχειοθεσία & Δημοσιεύσεις Ισολογισμών «Η ΔΡΑΣΙΣ», Τηλ. 63.790 - 64.393 - 64.200 κ. Μαριά

Ξενοδοχειακαί - Τουριστικαί Επιχειρήσεις Ρόδου «ΜΟΣΧΟΣ Α.Ε.»

Μ.Α.Ε 12295/80/Β/86/258

ΙΣΟΛΟΓΙΣΜΟΣ 31ης ΔΕΚΕΜΒΡΙΟΥ 2000 - ΕΤΑΙΡΙΚΗ ΧΡΗΣΗ (1 ΙΑΝΟΥΑΡΙΟΥ - 31 ΔΕΚΕΜΒΡΙΟΥ 2000)

ΕΝΕΡΓΗΤΙΚΟ

	Ποσά κλειομένης χρήσεως 2000			Ποσά προηγουμ. χρήσεως 1999		
Β. ΕΞΟΔΑ ΕΓΚΑΤΑΣΤΑΣΕΩΣ	Αξία Κτήσ.	Αποσβέσ.	Αναπ. Αξία	Αξία Κτήσ.	Αποσβέσ.	Αναπ. Αξία
1. Εξοδα Ιδρύσ. & Α' Εγκαταστ.	138.734	138.734	------	138.734	138.734	------
	138.734	138.734	------	138.734	138.734	------
Γ. ΠΑΓΙΟ ΕΝΕΡΓΗΤΙΚΟ						
ΙΙ. Ενσώματες ακινητοποιήσεις:						
1. Γήπεδα - Οικόπεδα	55.048.090	------	55.048.090	42.420.096	------	42.420.096
3. Κτίρια και Τεχνικά Εργα	146.880.190	81.708.435	65.171.755	146.880.190	74.368.505	72.511.685
4. Μηχ/τα - Τεχνικές Εγκαταστ. & λοιπός μηχαν/κός εξοπλισμός	12.697.553	6.376.823	6.320.730	9.662.157	5.247.941	4.414.216
5. Μεταφορικά Μέσα	2.230.487	2.230.487	------	2.230.487	2.230.487	------
6. Επιπλα και λοιπός Εξοπλισμός	11.615.444	7.852.212	3.763.232	10.079.142	7.091.925	2.987.217
Σύνολο Παγίου Ενεργητικού (ΓΙΙ)	228.471.764	98.167.957	130.303.807	211.272.072	88.938.858	122.333.214
Δ. ΚΥΚΛΟΦΟΡΟΥΝ ΕΝΕΡΓΗΤΙΚΟ						
Ι. Αποθέματα:						
1. Εμπορεύματα			72.730.			60.570.
ΙΙ. Απαιτήσεις:						
1. Πελάτες-Πρακτορεία			264.100.			168.110.
11. Χρεώστες Διάφοροι			2.095.546			2.522.046
			2.359.646			2.690.156
IV. Διαθέσιμα						
1. Ταμείο			5.456.232			520.180.
3. Καταθέσεις όψεως και προθεσμίας			20.861.049			18.727.711
			26.317.281			19.247.891
Σύνολο Κυκλοφορούντος Ενεργητικού (ΔΙ+ΔΙΙ+ΔΙV)			28.749.657			21.998.617
Γενικό Σύνολο Ενεργητικού (Β+Γ+Δ)			159.053.464			144.331.831

ΠΑΘΗΤΙΚΟ

	Ποσά κλειομ. χρήσ. 2000	Ποσά προηγ. χρήσ. 1999
Α. ΙΔΙΑ ΚΕΦΑΛΑΙΑ		
Ι. Κεφάλ. Μετοχικό (14.001 μετοχές των 10.000 δρχ.)		
1. Καταβεβλημένο	140.010.000	140.010.000
III. Διαφορές αναπροσαρμογής:		
2. Διαφορές από αναπροσαρμογή αξίας λοιπών περιουσ. στοιχείων	4.359.188	------
3. Επιχορηγήσεις επενδύσεων παγίου ενεργητικού	9.919.980	5.908.880
	14.279.168	5.908.800
IV. Αποθεματικά κεφάλαια:		
1. Τακτικό αποθεματικό	271.000.	271.000.
4. Εκτακτα αποθεματικά	1.000.000	1.000.000
5. Αφορολόγητα αποθεματικά ειδικών διατάξεων νόμων	880.000.	880.000.
	2.151.000	2.151.000
V. Αποτελέσματα εις νέο:		
Υπόλοιπο ζημιών χρήσεως εις νέο	(1.606.317)	------
Υπόλοιπο ζημιών προηγ. χρήσεων	------	(8.268.806)
	(1.606.317)	(8.268.806)
Σύνολο ιδίων κεφαλαίων (ΑΙ+ΑΙΙΙ+ΑΙV+ΑV)	154.833.851	139.801.074
Γ. ΥΠΟΧΡΕΩΣΕΙΣ		
ΙΙ. Βραχυπρόθεσμες Υποχρεώσεις:		
1. Προμηθευτές	2.074.154	1.145.456
5. Υποχρεώσεις από φόρους - τέλη	288.896	187.771
6. Ασφαλιστικοί Οργανισμοί	959.720.	913.716
11. Πιστωτές Διάφοροι	896.843	1.023.814
Σύνολο Υποχρεώσεων (ΓΙΙ)	4.219.613	3.270.757
Δ. ΜΕΤΑΒΑΤΙΚΟΙ ΛΟΓ/ΜΟΙ ΠΑΘΗΤΙΚΟΥ		
1. Εσοδα επομένων χρήσεων	-----	1.260.000
Γενικό Σύνολο Παθητικού (Α+Γ+Δ)	159.053.464	144.331.831

ΚΑΤΑΣΤΑΣΗ ΛΟΓΑΡΙΑΣΜΟΥ ΑΠΟΤΕΛΕΣΜΑΤΩΝ ΧΡΗΣΕΩΣ
31ης ΔΕΚΕΜΒΡΙΟΥ 2000 (1 ΙΑΝΟΥΑΡΙΟΥ - 31 ΔΕΚΕΜΒΡΙΟΥ 2000)

		Ποσά κλειομ. χρήσ. 2000		Ποσά προηγ. χρήσ. 1999
Ι. ΑΠΟΤΕΛΕΣΜΑΤΑ ΕΚΜΕΤΑΛΛΕΥΣΕΩΣ				
Κύκλος εργασιών (πωλήσεις)		39.181.527		39.829.109
Μείον: Κόστος πωλήσεων		32.742.436		29.087.613
Μικτά Αποτελ/τα (κέρδη) Εκμεταλλεύσεως		6.439.091		10.741.496
Μείον: 1. Εξοδα διοικητικής λειτουργίας	6.787.848		6.643.736	
3. Εξοδα λειτουργίας διαθέσεως	627.109	7.414.957	670.468	7.314.204
Ολικά αποτελ/τα (ζημιές) εκμεταλλεύσεως		(975.866.)		3.427.292
Πλέον: Εκτακτα αποτελέσματα				
1. Εκτακτα και ανόργανα έσοδα		150.000.		170.000.
Οργανικά αποτελ/τα (ζημιές) εκμεταλλεύσεως		(825.866.)		3.597.292
Μείον: Σύνολο αποσβέσ. πάγιων στοιχείων	8.104.949		7.690.419	
Μείον: Οι από αυτές ενσώμ. στο λειτ. κόστος	8.080.949	24.000.	7.646.171	44.248
ΚΑΘΑΡΑ ΑΠΟΤΕΛΕΣΜΑΤΑ (ζημιές) ΧΡΗΣΕΩΣ		(849.866.)		3.553.044

ΠΙΝΑΚΑΣ ΔΙΑΘΕΣΕΩΣ ΑΠΟΤΕΛΕΣΜΑΤΩΝ

	Ποσά κλειομ. χρήσ. 2000	Ποσά προηγ. χρήσ. 1999
Καθαρά αποτελέσματα (ζημιές) χρήσ.	(849.866.)	3.553.044
Πλέον: Υπόλοιπο αποτελεσμάτων (ζημιών) προηγούμενων χρήσεων	-----	(5.467.401)
Διαφορές φορολ. ελέγχου προηγ. χρήσεων	-----	(1.708.579)
Σύνολο	(849.866.)	(3.622.936)
Μείον: 2. Λοιποί μη ενσωματωμένοι στο λειτουρ. κόστος φόροι	(756.451.)	(4.645.870)
Ζημίες εις νέο	(1.606.317)	(8.268.806)

Σημείωση: Στην παρούσα χρήση έγινε αναπροσαρμογή της αξίας των ακινήτων της εταιρείας βάσει του Ν. 2065/92 και προέκυψε υπεραξία αναπροσαρμογής δρχ. 12.627.994 η οποία συμψήφισε το υπόλοιπο ζημιών εις νέο της χρήσεως 1999.

Η ΠΡΟΕΔΡΟΣ ΚΑΙ ΔΙΕΥΘ.ΣΥΜΒΟΥΛΟΣ ΤΟΥ Δ.Σ
ΧΑΡΙΤΩΜΕΝΗ ΚΟΡΝΑΡΟΠΟΥΛΟΥ

Ο ΛΟΓΙΣΤΗΣ
ΧΡΗΣΤΟΣ ΠΟΥΛΙΟΣ

Ηλεκτρονική Στοιχειοθεσία & Δημοσιεύσεις Ισολογισμών «Η ΔΡΑΣΙΣ», Τηλ. 63.790 - 64.393 - 64.200 κ. Μαριά

ΑΝΑΚΟΙΝΩΣΕΙΣ - ΙΣΟΛΟΓΙΣΜΟΙ
Η ΔΡΑΣΙΣ



Τουριστική - Εμπορική - Βιοτεχνική - Γεωργική - Εργολαβική ΧΑΡΑΛΑΜΠΟΥΣ Α.Ε.

Μ.Α.Ε.: 19195/80/Β/89/28 **ΙΣΟΛΟΓΙΣΜΟΣ 31ης ΔΕΚΕΜΒΡΙΟΥ 2000 - ΕΤΑΙΡΙΚΗ ΧΡΗΣΗ (1 ΙΑΝΟΥΑΡΙΟΥ - 31 ΔΕΚΕΜΒΡΙΟΥ 2000)**

ΕΝΕΡΓΗΤΙΚΟ	Ποσά κλειομένης χρήσεως 2000			Ποσά προηγουμ. χρήσεως 1999		
	Αξία Κτήσ.	Αποσβέσ.	Αναπ. Αξία	Αξία Κτήσ.	Αποσβέσ.	Αναπ. Αξία
Β. ΕΞΟΔΑ ΕΓΚΑΤΑΣΤΑΣΕΩΣ						
1. Εξοδα Ιδρύσεως & Α' Εγκατ.	664.934	443.789	221.145	664.934	419.218	245.716
Γ. ΠΑΓΙΟ ΕΝΕΡΓΗΤΙΚΟ						
ΙΙ. Ενσώματες ακινητοποιήσεις:						
1. Γήπεδα - Οικόπεδα	6.804.000	-----	6.804.000	4.860.000	-----	4.860.000
3. Κτίρια και Τεχνικά Εργα	65.003.478	37.336.214	27.667.264	50.002.676	26.869.513	23.133.163
4. Μηχ/τα-Τεχνικές Εγκατ/σεις	4.592.588	4.124.117	468.471	4.592.588	4.007.000	585.588
6. Επιπλα & λοιπός Εξοπλισμός	6.014.727	5.851.196	163.531	6.014.727	5.781.112	233.615
Σύνολο Ακινητοποιήσεων (ΓΙΙ)	82.414.793	47.311.527	35.103.266	65.469.991	36.657.625	28.812.366
Δ. ΚΥΚΛΟΦ. ΕΝΕΡΓΗΤΙΚΟ						
ΙΙ. Απαιτήσεις:						
12. Ελληνικό Δημόσιο - ΦΠΑ			1.397.463			1.430.099
IV. Διαθέσιμα						
1. Ταμείο			2.553.560			2,355,357
Σύνολο Κυκλοφ. Ενεργητ. (ΔΙΙ+ΔΙV)			3.951.023			3.785.456
Γενικό Σύνολο Ενεργητικού (Β+Γ+Δ)			39.275.434			32.843.538

ΠΑΘΗΤΙΚΟ	Ποσά κλειομ. χρήσ. 2000	Ποσά προηγ. χρήσ. 1999
Α. ΙΔΙΑ ΚΕΦΑΛΑΙΑ		
Ι. Κεφάλαιο Μετοχικό	50.700.000	50.700.000
V. Αποτελέσματα εις νέο:		
Υπόλοιπο ζημιών χρήσ. εις νέο	(11.424.566)	(17.856.462)
Σύνολο ιδίων κεφαλαίων	39.275.434	32.843.538
Γενικό Σύνολο Παθητικού (Α)	39.275.434	32.843.538

ΣΗΜΕΙΩΣΗ: Εγινε αναπροσαρμογή της αξίας των ακινήτων της εταιρείας σύμφωνα με το Ν. 2065/92 και Ν. 2443/96 την 31.12.2000.

ΚΑΤΑΣΤΑΣΗ ΛΟΓΑΡΙΑΣΜΟΥ ΑΠΟΤΕΛΕΣΜΑΤΩΝ ΧΡΗΣΕΩΣ
31ης ΔΕΚΕΜΒΡΙΟΥ 2000 (1 ΙΑΝΟΥΑΡΙΟΥ - 31 ΔΕΚΕΜΒΡΙΟΥ 2000)

Ι. ΑΠΟΤΕΛΕΣΜΑΤΑ ΕΚΜΕΤΑΛΛΕΥΣΕΩΣ	Ποσά κλειομ. χρήσ. 2000	Ποσά προηγ. χρήσ. 1999
Κύκλος εργασιών (πωλήσεις)	4.587.341	3.270.000
Μείον: Κόστος πωλήσεων	7.039.394	2.204.948
Μικτά Αποτελέσματα (ζημίες) Εκμεταλλεύσεως	(2.452.053)	1.065.052
ΚΑΘΑΡΑ ΑΠΟΤΕΛΕΣΜΑΤΑ (ζημίες) ΧΡΗΣΕΩΣ	(2.452.053)	1.065.052

Ο Πρόεδρος & Δ/νων Σύμβουλος
ΝΙΚ. ΧΑΡΑΛΑΜΠΟΥΣ

Ο Λογιστής
ΠΛΑΤΩΝ ΜΙΧΑΗΛ

Ηλεκτρονική Στοιχειοθεσία & Δημοσιεύσεις Ισολογισμών «Η ΔΡΑΣΙΣ», Τηλ. 63.790 - 64.393 - 64.200 κ. Μαριά

Β. ΠΑΠΑΒΑΣΙΛΕΙΟΥ - Γ. ΚΩΝΣΤΑΝΤΟΥΡΑΣ Τουριστική και Ξενοδοχειακή Α.Ε.

Μ.Α.Ε 123375/80/Β/86/338 **ΙΣΟΛΟΓΙΣΜΟΣ 31ης ΔΕΚΕΜΒΡΙΟΥ 2000 - 14η ΕΤΑΙΡΙΚΗ ΧΡΗΣΗ (1 ΙΑΝΟΥΑΡΙΟΥ - 31 ΔΕΚΕΜΒΡΙΟΥ 2000)**

ΕΝΕΡΓΗΤΙΚΟ	Ποσά κλειομένης χρήσεως 2000			Ποσά προηγουμ. χρήσεως 1999		
	Αξία Κτήσ.	Αποσβέσ.	Αναπ. Αξία	Αξία Κτήσ.	Αποσβέσ.	Αναπ. Αξία
Β. ΕΞΟΔΑ ΕΓΚΑΤΑΣΤΑΣΕΩΣ						
1. Εξοδα Ιδρύσεως και Α' Εγκατ.	254.144	254.143	1	254.144	228.726	25.418
Γ. ΠΑΓΙΟ ΕΝΕΡΓΗΤΙΚΟ						
ΙΙ. Ενσώματες ακινητοποιήσεις:						
1. Γήπεδα - Οικόπεδα	47.500.000	--------	47.500.000	47.500.000	--------	47.500.000
3. Κτίρια και Τεχνικά Εργα	151.005.626	89.236.934	61.768.692	151.005.626	77.612.741	73.392.885
6. Επιπλα και λοιπός Εξοπλισμός	22.575.736	22.082.423	493.313	22.575.736	21.870.867	704.869
Σύνολο Ακινητοποιήσεων	221.081.362	111.319.357	109.762.005	221.081.362	99.483.608	121.597.754
ΙΙΙ. Συμμ/χές & άλλες μακροπρόθ. χρηματοοικονομικές απαιτήσεις:						
Δοσμένες εγγυήσεις			150.000.			150.000.
Σύνολο Παγίου Ενεργητικού			109.912.005			121.747.754
Δ. ΚΥΚΛΟΦΟΡΟΥΝ ΕΝΕΡΓΗΤΙΚΟ						
ΙΙ. Απαιτήσεις:						
11. Χρεώστες Διάφοροι			70.000.			70.000.
IV. Διαθέσιμα						
1. Ταμείο			1.015.991			893.389
Σύνολο Κυκλοφ. Ενεργητ.			1.085.991			963.389
ΓΕΝΙΚΟ ΣΥΝΟΛΟ ΕΝΕΡΓΗΤΙΚΟΥ (Β+Γ+Δ)			110.997.997			122.736.561

ΠΑΘΗΤΙΚΟ	Ποσά κλειομ. χρήσ. 2000	Ποσά προηγ. χρήσ. 1999
Α. ΙΔΙΑ ΚΕΦΑΛΑΙΑ		
Ι. Κεφάλ. Μετοχ. (1.500 ανων. μετ. των 30.000 και 7.180 ανων. μετ. των 10.000		
1. Καταβεβλημένο	116.780.000	116.780.000
IV. Αποθεματικά κεφάλαια:		
5. Αφορολόγητα αποθεματικά ειδικών διατάξεων νόμων	27.854.625	27.854.625
V. Αποτελέσματα εις νέο:		
Υπόλοιπο ζημιών χρήσεως εις νέο	(12.738.564)	(13.238.938)
Υπόλ. ζημιών προηγ. χρήσ. εις νέο	(46.898.064)	(33.659.126)
Σύνολο αποτελεσμάτων εις νέο	(59.636.628)	(46.898.064)
Σύνολο ιδίων κεφαλαίων	84.997.997	97.736.561
Γ. ΥΠΟΧΡΕΩΣΕΙΣ		
ΙΙ. Βραχυπρ/μες Υποχρεώσεις:		
11. Πιστωτές διάφοροι	26.000.000	25.000.000
Σύνολο υποχρεώσεων (ΓΙ+ΓΙΙ)	26.000.000	25.000.000
ΓΕΝΙΚΟ ΣΥΝΟΛΟ ΠΑΘΗΤΙΚΟΥ (Α+Γ)	110.997.997	122.736.561

ΚΑΤΑΣΤΑΣΗ ΛΟΓΑΡΙΑΣΜΟΥ ΑΠΟΤΕΛΕΣΜΑΤΩΝ ΧΡΗΣΕΩΣ
31ης ΔΕΚΕΜΒΡΙΟΥ 2000 (1 ΙΑΝΟΥΑΡΙΟΥ - 31 ΔΕΚΕΜΒΡΙΟΥ 2000)

Ι. ΑΠΟΤΕΛΕΣΜΑΤΑ ΕΚΜΕΤΑΛΛΕΥΣΕΩΣ	Ποσά κλειομ. χρήσ. 2000	Ποσά προηγ. χρήσ. 1999
1. Εξοδα διοικητικής λειτουργίας	877.398	1.119.240
Μερικά αποτελέσματα (ζημίες) Εκμεταλλεύσεως	(877.398).	(1.119.240)
Μείον: 3. Χρεωστικοί τόκοι και συναφή έξοδα	--------	202.853
Ολικά αποτελέσματα (ζημίες) Εκμεταλλεύσεως	(877.398).	(1.322.093)
Μείον: Σύνολο αποσβέσεων πάγιων στοιχείων	11.861.166	11.916.845
Μείον: Οι από αυτές ενσώμ. στο λειτ/κό κόστος	11.861.166	11.916.845
ΚΑΘΑΡΑ ΑΠΟΤΕΛΕΣΜΑΤΑ (ζημίες) ΧΡΗΣΕΩΣ	(12.738.564)	(13.238.938)

ΠΙΝΑΚΑΣ ΔΙΑΘΕΣΕΩΣ ΑΠΟΤΕΛΕΣΜΑΤΩΝ

	Ποσά κλειομ. χρήσ. 2000	Ποσά προηγ. χρήσ. 1999
Καθαρά αποτελ. (ζημιές) χρήσεως	(12.738.564)	(13.238.938)
Πλέον: Υπόλοιπο αποτελ. (ζημιών) προηγούμενων χρήσεων	(46.898.064)	(33.659.126)
Ζημίαι εις νέο	(59.636.628)	(46.898.064)

Η Πρόεδρος του Δ.Σ.
ΖΩΗ Β. ΠΑΠΑΒΑΣΙΛΕΙΟΥ

Ο Διευθύνων Σύμβουλος
ΕΜΜΑΝΟΥΗΛ Γ. ΚΩΝΣΤΑΝΤΟΥΡΑΣ

Ο Υπεύθυνος Λογιστηρίου
ΕΛΕΥΘΕΡΙΟΣ ΚΟΥΣΟΥΡΝΑΣ

Ηλεκτρονική Στοιχειοθεσία & Δημοσιεύσεις Ισολογισμών «Η ΔΡΑΣΙΣ», Τηλ. 63.790 - 64.393 - 64.200 κ. Μαριά

Τουριστικαί - Ξενοδοχειακαί Επιχειρήσεις Ρόδου Γ. ΔΙΑΚΑΝΤΩΝΗΣ Α.Ε.

Μ.Α.Ε 12251/80/Β/86/214 **ΙΣΟΛΟΓΙΣΜΟΣ 31ης ΔΕΚΕΜΒΡΙΟΥ 2000 - ΕΤΑΙΡΙΚΗ ΧΡΗΣΗ (1 ΙΑΝΟΥΑΡΙΟΥ - 31 ΔΕΚΕΜΒΡΙΟΥ 2000)**

ΕΝΕΡΓΗΤΙΚΟ	Ποσά κλειομένης χρήσεως 2000			Ποσά προηγουμ. χρήσεως 1999		
	Αξία Κτήσ.	Αποσβέσ.	Αναπ. Αξία	Αξία Κτήσ.	Αποσβέσ.	Αναπ. Αξία
Β. ΕΞΟΔΑ ΕΓΚΑΤΑΣΤΑΣΕΩΣ						
4. Λοιπά έξοδα εγκαταστάσεως	423.918	289.678	134.240.	423.918	268.482	155.436
Γ. ΠΑΓΙΟ ΕΝΕΡΓΗΤΙΚΟ						
ΙΙ. Ενσώματες ακινητοποιήσεις	148.601.390	25.266.629	123.334.761	118.226.871	23.744.322	94.482.549
ΙΙΙ. Συμμ/χές & άλλες μακροπρόθ. χρηματοοικονομικές απαιτήσεις:	33.000.	-------	33.000.	33.000.	-------	33.000.
Σύνολο Παγίου Ενεργητικού	148.634.390	25.266.629	123.367.761	118.259.871	23.744.322	94.515.549
Δ. ΚΥΚΛΟΦΟΡΟΥΝ ΕΝΕΡΓΗΤΙΚΟ						
Ι. Αποθέματα			5.580.			5.580.
ΙΙ. Απαιτήσεις βραχυπρόθεσμες			154.589			112.292
IV. Διαθέσιμα			5.083.136			5.330.774
Σύνολο Κυκλοφορούντος Ενεργητικού			5.243.305			5.448.646
Γενικό Σύνολο Ενεργητικού (Β+Γ+Δ)			128.745.306			100.119.631

ΠΑΘΗΤΙΚΟ	Ποσά κλειομ. χρήσ. 2000	Ποσά προηγ. χρήσ. 1999
Α. ΙΔΙΑ ΚΕΦΑΛΑΙΑ		
Ι. Κεφάλαιο Μετοχικό (101.125 μετοχές των 1.000 δρχ.)	101.125.000	101.125.000
ΙΙΙ. Διαφορές αναπροσαρμογής - Επιχορηγήσεις επενδύσεων	30.255.638	588
IV. Αποθεματικά κεφάλαια	156.823	156.823
V. Αποτελέσματα εις νέο		
Υπόλοιπο ζημιών χρήσεως εις νέο	(1.679.875)	(417.079.)
Υπόλοιπο ζημιών προηγ. χρήσεων	(1.175.470)	(758.391.)
	(2.855.345)	(1.175.470)
Σύνολο ιδίων κεφαλαίων	128.682.116	100.106.941
Γ. ΥΠΟΧΡΕΩΣΕΙΣ		
ΙΙ. Βραχυπρόθεσμες Υποχρεώσεις	12.690.	12.690.
Δ. ΜΕΤΑΒΑΤΙΚΟΙ ΛΟΓ. ΠΑΘΗΤΙΚΟΥ	50.500.	------
Γενικό Σύνολο Παθητικού (Α+Γ+Δ)	128.745.306	100.119.631

ΚΑΤΑΣΤΑΣΗ ΛΟΓΑΡΙΑΣΜΟΥ ΑΠΟΤΕΛΕΣΜΑΤΩΝ ΧΡΗΣΕΩΣ
31ης ΔΕΚΕΜΒΡΙΟΥ 2000 (1 ΙΑΝΟΥΑΡΙΟΥ - 31 ΔΕΚΕΜΒΡΙΟΥ 2000)

Ι. ΑΠΟΤΕΛΕΣΜΑΤΑ ΕΚΜΕΤΑΛΛΕΥΣΕΩΣ	Ποσά κλειομ. χρήσ. 2000	Ποσά προηγ. χρήσ. 1999
Κύκλος εργασιών (πωλήσεις)	920.944	2.751.415
Μείον: Κόστος πωλήσεων	2.518.629	2.840.744
Μικτά Αποτελέσματα (ζημίες) Εκμεταλλεύσεως	(1.597.685)	(89.329.)
Πλέον: Αλλα έσοδα εκμεταλλεύσεως	300.000.	300.000.
Σύνολο	1.297.685	210.671
Μείον: 3. Εξοδα διοικητικής λειτουργίας	382.190.	627.750.
Ολικά αποτελ/τα (ζημίες) εκμεταλλεύσεως	(1.679.875)	(417.079.)
Μείον: Σύνολο αποσβέσ. πάγιων στοιχείων	1.543.503	1.832.247
Μείον: Οι από αυτές ενσώμ. στο λειτ/κό κόστος	1.543.503	1.832.247
ΚΑΘΑΡΑ ΑΠΟΤΕΛΕΣΜΑΤΑ (ζημίες) ΧΡΗΣΕΩΣ	(1.679.875)	(417.079.)

ΠΙΝΑΚΑΣ ΔΙΑΘΕΣΗΣ ΑΠΟΤΕΛΕΣΜΑΤΩΝ

	Ποσά κλειομ. χρήσ. 2000	Ποσά προηγ. χρήσ. 1999
Καθαρά αποτελέσματα (ζημιές) χρήσεως	(1.679.875)	(417.079).
Πλέον: Υπόλοιπο αποτελεσμάτων (ζημιών) προηγ. χρήσεων	(1.175.470)	(758.391).
Ζημίες εις νέο	(2.855.345)	(1.175.470)

Ο Πρόεδρος του Δ.Σ.
ΓΕΩΡΓΙΟΣ ΔΙΑΚΑΝΤΩΝΗΣ

Ενας Σύμβουλος
ΜΟΣΧΟΣ ΓΙΑΝΝΕΛΗΣ

Ο Λογιστής
ΚΟΥΡΤ Μ. ΟΥΖΕΛ

Ηλεκτρονική Στοιχειοθεσία & Δημοσιεύσεις Ισολογισμών «Η ΔΡΑΣΙΣ», Τηλ. 63.790 - 64.393 - 64.200 κ. Μαριά

Ξενοδοχειακές - Τουριστικές - Εμπορικές - Γεωργικές - Οικοδομικές Επιχειρήσεις

ΙΩΑΝΝΗΣ & ΕΛΕΥΘΕΡΙΟΣ ΧΑΤΖΗΛΑΖΑΡΟΥ Α.Ε.

ΑΡ. ΜΑΕ 23265/80/Β/90/83

ΙΣΟΛΟΓΙΣΜΟΣ 31ης ΔΕΚΕΜΒΡΙΟΥ 2000 - 10η ΕΤΑΙΡΙΚΗ ΧΡΗΣΗ (1 ΙΑΝΟΥΑΡΙΟΥ - 31 ΔΕΚΕΜΒΡΙΟΥ 2000)

ΕΝΕΡΓΗΤΙΚΟ

	Ποσά κλειομένης χρήσεως 2000			Ποσά προηγουμένης χρήσεως 1999		
Β. ΕΞΟΔΑ ΕΓΚΑΤΑΣΤΑΣΕΩΣ	Αξία κτήσ.	Αποσβέσεις	Αναπ. Αξία	Αξία κτήσ.	Αποσβέσεις	Αναπ. Αξία
2. Συναλλ/κές διαφορές δανείων για κτήσ. παγίων	103.546.566	28.675.502	74.871.064	78.161.606	8.677.455	69.484.151
4. Λοιπά έξοδα εγκαταστάσεως	141.018.706	141.018.706	----------	107.254.496	107.254.496	----------
	244.565.272	169.694.208	74.871.064	185.416.102	115.931.951	69.484.151
Γ. ΠΑΓΙΟ ΕΝΕΡΓΗΤΙΚΟ						
II. Ενσώματες Ακινητοποιήσεις:						
1. Γήπεδα - Οικόπεδα	925.133.200	----------	925.133.200	501.881.000	----------	501.881.000
3. Κτίρια και Τεχνικά Εργα	3.837.472.283	2.645.323.244	1.192.149.039	2.878.884.997	1.734.119.397	1.144.765.600
4. Μηχανήματα - Τεχνικές εγκαταστάσεις και λοιπός μηχανολογικός εξοπλισμός	477.091.280	414.214.106	62.877.174	462.281.664	365.530.610	96.751.054
5. Μεταφορικά μέσα	31.158.558	11.519.013	19.639.545	14.229.951	7.640.072	6.589.879
6. Επιπλα και λοιπός Εξοπλισμός	892.285.460	807.080.200	85.205.260	825.588.506	742.123.817	83.464.689
7. Ακινητ/σεις υπό εκτέλεση & προκαταβολές	----------	----------	----------	9.772.280	----------	9.772.280
Σύνολο Ακινητοποιήσεων (ΓΙΙ)	6.163.140.781	3.878.136.563	2.285.004.218	4.692.638.398	2.849.413.896	1.843.224.502
III. Συμμετοχές και άλλες μακροπρόθεσμες χρηματοοικονομικές απαιτήσεις:						
2. Συμμετοχές σε λοιπές επιχειρήσεις		400.000.000			----------	
7. Λοιπές μακροπρόθεσμες απαιτήσεις		9.557.800			8.260.000	
Σύνολο παγίου ενεργητικού (ΓΙΙ+ΓΙΙΙ)		2.694.562.018			1.851.484.502	
Δ. ΚΥΚΛΟΦΟΡΟΥΝ ΕΝΕΡΓΗΤΙΚΟ						
I. Αποθέματα:						
1. Εμπορεύματα		8.213.594			----------	
4. Πρώτες και βοηθ. ύλες - Αναλώσιμα υλικά		10.078.223			----------	
		18.291.817			----------	
II. Απαιτήσεις						
1. Πελάτες	13.175.643			33.922.596		
Μείον προβλέψεις	5.000.000	8.175.643		5.000.000	28.922.596	
7. Απαιτήσεις κατά οργάνων διοικήσεως		----------			541.255.600	
10. Επισφαλείς επίδικοι πελάτες και χρεώστες		180.774.496			157.938.146	
11. Χρεώστες διάφοροι		187.407.275			8.201.590	
		376.357.414			736.317.932	
III. Χρεόγραφα						
1. Μετοχές		61.000.			61.000.	
IV. Διαθέσιμα						
1. Ταμείο		3.094.018			13.031.776	
3. Καταθέσεις όψεως και προθεσμίας		289.330.213			373.227.992	
		292.424.231			386.259.768	
Σύνολο Κυκλοφορούντος Ενεργητικού (ΔΙ+ΔΙΙ+ΔΙΙΙ+ΔΙV)		687.134.462			1.122.638.700	
Ε. ΜΕΤΑΒΑΤΙΚΟΙ ΛΟΓΑΡ. ΕΝΕΡΓΗΤΙΚΟΥ						
1. Εξοδα επομένων χρήσεων		4.345.187			----------	
Γενικό Σύνολο Ενεργητικού (Β+Γ+Δ+Ε)		3.460.912.731			3.043.607.353	

ΠΑΘΗΤΙΚΟ

	Ποσά κλειομ. χρήσ. 2000	Ποσά προηγ. χρήσ. 1999
Α. ΙΔΙΑ ΚΕΦΑΛΑΙΑ		
I. Κεφάλαιο Μετοχικό (115.200 μετοχές των 10.000)		
1. Καταβλημένο	1.152.000.000	1.152.000.000
III. Διαφορές αναπροσαρμογής - Επιχορηγήσεις Επενδύσεων		
2. Διαφορές από αναπροσαρμογή αξίας λοιπών περιουσιακών στοιχείων	341.949.242	----------
3. Επιχορηγήσεις επενδύσεων παγίου Ενεργητικού	54.745.275	182.484.250
	396.694.517	182.484.250
IV. Αποθεματικά κεφάλαια:		
1. Τακτικό αποθεματικό	5.448.776	175.559
5. Αφορολόγητα αποθεματικά ειδικών διατάξεων νόμων	147.906.315	2.221.653
	153.355.091	2.397.212
Σύνολο ιδίων κεφαλαίων (ΑΙ+ΑΙΙΙ+ΑΙV)	1.702.049.608	1.336.881.462
Β. ΠΡΟΒΛΕΨΕΙΣ ΓΙΑ ΚΙΝΔΥΝΟΥΣ ΚΑΙ ΕΞΟΔΑ		
2. Λοιπές προβλέψεις	2.396.403	12.794.854
Γ. ΥΠΟΧΡΕΩΣΕΙΣ		
I. Μακροπρόθεσμες υποχρεώσεις		
2. Δάνεια τραπεζών	1.077.439.713	805.030.101
II. Βραχυπρόθεσμες υποχρεώσεις		
1. Προμηθευτές	57.939.609	16.403.121
2α. Επιταγές πληρωτέες	67.411.805	77.762.307
3. Τράπεζες λ/βραχυπρ. υποχρεώσεων	322.767.772	712.309.700
4. Προκαταβολές πελατών	87.097.580	----------
5. Υποχρεώσεις από φόρους - τέλη	77.793.216	25.631.805
6. Ασφαλιστικοί Οργανισμοί	23.734.527	22.482.170
11. Πιστωτές διάφοροι	24.728.848	28.227.337
	661.463.357	882.816.440
Σύνολο υποχρεώσεων (ΓΙ+ΓΙΙ)	1.738.903.070	1.687.846.541
Δ. ΜΕΤΑΒΑΤΙΚΟΙ ΛΟΓ. ΠΑΘΗΤΙΚΟΥ		
2. Εξοδα χρήσεως δουλευμένα	17.563.650	6.084.496
Γενικό Σύνολο Παθητικού (Α+Β+Γ+Δ)	3.460.912.731	3.043.607.353

ΣΗΜΕΙΩΣΕΙΣ: 1. Επί των ακινήτων της εταιρείας έχουν γραφεί προσημειώσεις δρχ. 1.280.000.000.

ΚΑΤΑΣΤΑΣΗ ΛΟΓΑΡΙΑΣΜΟΥ ΑΠΟΤΕΛΕΣΜΑΤΩΝ ΧΡΗΣΕΩΣ
31ης ΔΕΚΕΜΒΡΙΟΥ 2000 (1 ΙΑΝΟΥΑΡΙΟΥ - 31 ΔΕΚΕΜΒΡΙΟΥ 2000)

			Ποσά κλειομ. χρήσ. 2000			Ποσά προηγ. χρήσ. 1999
I. ΑΠΟΤΕΛΕΣΜΑΤΑ ΕΚΜΕΤΑΛΛΕΥΣΕΩΣ						
Κύκλος εργασιών (πωλήσεις)			1.967.694.405			1.930.111.306
Μείον: Κόστος πωλήσεων			1.457.659.638			1.496.540.811
Μικτά Αποτελέσματα (κέρδη) Εκμεταλλεύσεως			510.034.767			433.570.495
Πλέον: Αλλα έσοδα εκμεταλλεύσεως			7.487.434			6.045.500
Σύνολο			517.522.201			439.615.995
Μείον: 1. Εξοδα διοικητικής λειτουργίας		208.094.718			155.222.355	
3. Εξοδα λειτουργίας διαθέσεως		83.176.846	291.271.564		83.172.527	238.394.882
Μερικά αποτελέσματα (κέρδη) Εκμεταλλεύσεως			226.250.637			201.221.113
Πλέον: 4. Πιστωτικοί τόκοι και συναφή έσοδα		12.196.913			13.109.146	
Μείον: 3. Χρεωστικοί τόκοι και συναφή έξοδα		68.828.518	(56.631.605)		85.400.945	(72.291.799)
Ολικά αποτελέσματα (κέρδη) εκμεταλλεύσεως			169.619.032			128.929.314
II. Πλέον: Εκτακτα αποτελέσματα						
1. Εκτακτα και ανόργανα έσοδα		195.285.427			182.484.250	
2. Εκτακτα κέρδη		5.295.022			6.527.406	
		200.580.449			189.011.656	
Μείον: 1. Εκτακτα και ανόργανα έξοδα	47.548.896			130.209.306		
2. Εκτακτες ζημιές	----------	47.548.896	153.031.553	2.103.539	132.312.845	56.698.811
Οργανικά και έκτακτα αποτελέσματα (κέρδη)			322.650.585			185.628.125
Μείον: Σύνολο αποσβέσεων πάγιων στοιχείων		566.289.182			461.307.382	
Μείον: Οι από αυτές ενσώματες στο λειτουργικό κόστος		438.009.268	128.279.914		355.401.610	105.905.772
ΚΑΘΑΡΑ ΑΠΟΤΕΛΕΣΜΑΤΑ (κέρδη) ΧΡΗΣΕΩΣ ΠΡΟ ΦΟΡΩΝ			194.370.671			79.722.353

ΠΙΝΑΚΑΣ ΔΙΑΘΕΣΕΩΣ ΑΠΟΤΕΛΕΣΜΑΤΩΝ

	Ποσά κλειομ. χρήσ. 2000	Ποσά προηγ. χρήσ. 1999
Καθαρά αποτελέσματα (κέρδη) χρήσεως	194.370.671	79.722.353
Μείον: Υπόλοιπο αποτελεσμάτων (ζημιών) προηγούμενων χρήσεων	----------	(70.084.354)
Σύνολο	194.370.671	9.637.999
Μείον: 1. Φόρος εισοδήματος	24.816.018	7.299.417
2. Λοιποί μη ενσωματωμένοι στο λειτουρ. κόστος φόροι	18.596.774	----------
Κέρδη προς διάθεση	150.957.879	2.338.582
Η διάθεση των κερδών γίνετα ως εξής:		
1. Τακτικό αποθεματικό	5.273.217	116.929
6α. Αποθεμ. από απαλασσόμενα έσοδα	12.196.913	2.221.653
6β. Αφορολόγητο αποθ/κό Ν. 2601/98	133.487.749	----------
	150.957.879	2.338.582

Ρόδος 31 Μαρτίου 2001

Ο Πρόεδρος του Δ.Σ. και Δ.Σύμβουλος	Ενα Μέλος του Δ.Σ.	Ο Οικονομικός Διευθυντής
ΙΩΑΝΝΗΣ ΧΑΤΖΗΛΑΖΑΡΟΥ	ΕΛΕΥΘΕΡΙΟΣ ΧΑΤΖΗΛΑΖΑΡΟΥ	ΙΩΑΝΝΗΣ Σ. ΜΙΣΘΟΣ
Ν 947928	Β 833317	Ι 278310

ΠΙΣΤΟΠΟΙΗΤΙΚΟ ΕΛΕΓΧΟΥ ΟΡΚΩΤΟΥ ΕΛΕΓΚΤΗ ΛΟΓΙΣΤΗ

Προς τους κ.κ. Μετόχους της Ανώνυμης Εταιρείας "Ξενοδοχειακές-Τουριστικές-Εμπορικές-Γεωργικές-Οικοδομικές Επιχειρήσεις ΙΩΑΝΝΗΣ & ΕΛΕΥΘΕΡΙΟΣ ΧΑΤΖΗΛΑΖΑΡΟΥ Α.Ε."

Ελέγξαμε τις ανωτέρω Οικονομικές Καταστάσεις καθώς και το σχετικό Προσάρτημα της Ανώνυμης Εταιρείας "Ξενοδοχειακές-Τουριστικές-Εμπορικές-Γεωργικές-Οικοδομικές Επιχειρήσεις ΙΩΑΝΝΗΣ & ΕΛΕΥΘΕΡΙΟΣ ΧΑΤΖΗΛΑΖΑΡΟΥ Α.Ε." της εταιρικής χρήσεως που έληξε στις 31 Δεκεμβρίου 2000. Ο έλεγχός μας, στα πλαίσια του οποίου λάβαμε γνώση και πλήρους λογιστικού απολογισμού των εργασιών του υποκαταστήματος της εταιρείας, έγινε σύμφωνα με τις διατάξεις του άρθρου 37 του Κ. Ν. 2190/1920 "περί Ανωνύμων Εταιρειών" και τις ελεγκτικές διαδικασίες που κρίναμε κατάλληλες, με βάση τις αρχές και τους κανόνες ελεγκτικής που ακολουθεί το Σώμα Ορκωτών Ελεγκτών και που είναι σύμφωνοι με τις βασικές αρχές των Διεθνών Ελεγκτικών Προτύπων. Τέθηκαν στη διάθεσή μας τα βιβλία και στοιχεία που τήρησε η εταιρεία και μας δόθηκαν οι αναγκαίες για τον έλεγχο πληροφορίες και επεξηγήσεις που ζητήσαμε. Η εταιρεία εφάρμοσε ορθά το Γενικό Λογιστικό Σχέδιο. Δεν τροποποιήθηκε η μέθοδος απογραφής σε σχέση με την προηγούμενη χρήση εκτός από την κατωτέρω σημείωσή μας αριθμ. 1. Επαληθεύσαμε τη συμφωνία του περιεχομένου της Εκθέσεως Διαχειρίσεως του Διοικητικού Συμβουλίου προς την τακτική Γενική Συνέλευση των Μετόχων, με τις σχετικές Οικονομικές Καταστάσεις. Το Προσάρτημα περιλαμβάνει τις πληροφορίες που προβλέπονται από την παράγρ. 1 του άρθρου 43α του Κ. Ν. 2190/1920. Από τον έλεγχό μας προέκυψαν τα εξής: 1. Με βάση τις διατάξεις του ν 2065/1992 έγινε στη χρήση 2000 αναπροσαρμογή της αξίας των γηπέδων, των κτιρίων και των συσσωρευμένων αποσβέσεων των κτιρίων εξαιτίας της οποίας αυξήθηκε η αξία των γηπέδων και κτιρίων κατά δρχ. 902.892.213 και των συσσωρευμένων αποσβέσεων των κτιρίων κατά δρχ. 496.197.696 και προέκυψε διαφορά αναπροσαρμογής ποσού δρχ. 341.949.242 η οποία εμφανίζεται στο λογαριασμό "Διαφορές από αναπροσαρμογή αξίας λοιπών περιουσιακών στοιχείων". Οι αποσβέσεις της χρήσεως για τα κτίρια υπολογίστηκαν στην αναπροσαρμοσμένη αξία αυτών και είναι μεγαλύτερες κατά δρχ. 84.000.000 περίπου από αυτές που θα προέκυπταν αν δεν είχε γίνει η αναπροσαρμογή. 2. Το κονδύλι του λογαριασμού "Συμμετοχές σε λοιπές επιχειρήσεις" αφορά το ποσό που, με βάση όρους προσυμφώνου, καταβλήθηκε για την αγορά μετοχών ανωνύμου εταιρείας. Η εν λόγω ανώνυμη εταιρεία διανύει την πρώτη της εταιρική χρήση και δεν έχει συντάξει ετήσιες οικονομικές καταστάσεις. 3. Για τις επισφαλείς και επίδικες απαιτήσεις (ΕΝΕΡΓ - ΔΙΙ - 10) δε σχηματίστηκε πρόβλεψη για την κάλυψη της ζημιάς που ενδέχεται να προκύψει από μη ρευστοποίηση μέρους αυτών. 4. Η εταιρεία, όπως και στις προηγούμενες χρήσεις, με βάση τη γνωμοδότηση αριθ. 205/1988 της Ολομέλειας των Νομικών Συμβούλων Διοικήσεως, δε σχημάτισε πρόβλεψη για αποζημίωση του προσωπικού της λόγω εξόδου από την υπηρεσία. Αν σχημάτιζε πρόβλεψη για το σύνολο του προσωπικού της, το συνολικό ποσό θα ανερχόταν κατά την 31/12/2000 σε δρχ. 55 εκατομμ. περίπου από τις οποίες δρχ. 15.000.000 περίπου αφορούν την παρούσα χρήση. 5. Η εταιρεία δεν έχει ελεγχθεί φορολογικά και κατά συνέπεια οι φορολογικές υποχρεώσεις για τις ανέλεγκτες χρήσεις δεν έχουν καταστεί οριστικές. Κατά την γνώμη μας οι ανωτέρω Οικονομικές Καταστάσεις οι οποίες προκύπτουν από τα βιβλία και στοιχεία της εταιρείας, απεικονίζουν μαζί με το Προσάρτημα, αφού ληφθούν υπόψη οι παραπάνω παρατηρήσεις μας και η παρατήρηση της εταιρείας, την περιουσιακή διάρθρωση και τη οικονομική θέση της εταιρείας κατά την 31η Δεκεμβρίου 2000, καθώς και τα αποτελέσματα της χρήσεως που έληξε αυτή την ημερομηνία, βάσει των σχετικών διατάξεων που ισχύουν και λογιστικών αρχών, οι οποίες έχουν γίνει γενικά παραδεκτές και δεν διαφέρουν από εκείνες που η εταιρεία εφάρμοσε στην προηγούμενη χρήση, εκτός από την περίπτωση των ανωτέρω παρατηρήσεών μας αριθμό 1. Η μη διανομή μερίσματος πρέπει να εγκριθεί από την Γενική Συνέλευση με την πλειοψηφία που απαιτούν οι σχετικές διατάξεις.

Ρόδος, 20 Απριλίου 2001
Ο Ορκωτός Ελεγκτής Λογιστής
ΙΩΑΝΝΗΣ Γ. ΧΡΙΣΤΟΠΟΥΛΟΣ
ΑΜ ΣΟΕΛ 12571
ΣΟΛ α.ε.ο.ε.

Ηλεκτρονική Στοιχειοθεσία & Δημοσιεύσεις Ισολογισμών «Η ΔΡΑΣΙΣ», Τηλ. 63.790 - 64.393 - 64.200 κ. Μαριά

Ξενοδοχειακές & Εμπορικές Επιχειρήσεις ΡΕΝΑ Α.Ε.

Μ.Α.Ε.: 18006/80/Β/88/112

ΙΣΟΛΟΓΙΣΜΟΣ 31ης ΔΕΚΕΜΒΡΙΟΥ 2000 - ΕΤΑΙΡΙΚΗ ΧΡΗΣΗ (1 ΙΑΝΟΥΑΡΙΟΥ - 31 ΔΕΚΕΜΒΡΙΟΥ 2000)

ΕΝΕΡΓΗΤΙΚΟ	Ποσά κλειομένης χρήσεως 2000 Αξία Κτήσ.	Αποσβέσεις	Αναπ. Αξία	Ποσά προηγουμ. χρήσεως 1999 Αξία Κτήσ.	Αποσβέσεις	Αναπ. Αξία
Γ. ΠΑΓΙΟ ΕΝΕΡΓΗΤΙΚΟ						
ΙΙ. Ενσώματες ακινητοποιήσεις:						
1. Γήπεδα - Οικόπεδα	13.218.080	---------	13.218.080	9.441.486	---------	9.441.486
3. Κτίρια και Τεχνικά Εργα	17.899.513	8.950.336	8.949.177	13.489.815	5.552.785	7.937.030
4. Μηχ/τα - Τεχνικές Εγκαταστ. & λοιπός μηχαν/κός εξοπλισμός	1.374.450	1.373.690	760	1.374.450	1.373.690	760
6. Επιπλα και λοιπός Εξοπλισμός	7.187.479	7.187.455	24	4.520.479	4.520.469	10
Σύνολο Παγίου Ενεργητικού	39.679.522	17.511.481	22.168.041	28.826.230	11.446.944	17.379.286
Δ. ΚΥΚΛΟΦΟΡΟΥΝ ΕΝΕΡΓΗΤΙΚΟ						
Ι. Αποθέματα						
4. Είδη συσκευασίας			65.000.			65.000.
ΙΙ. Απαιτήσεις						
12. Ελληνικό Δημόσιο - ΦΠΑ			1.166.294			702.059
IV. Διαθέσιμα						
1. Ταμείο			16.574.000			13.984.590
Σύνολο κυκλοφορούντος ενεργητικού			17.805.294			14.751.649
Γενικό Σύνολο Ενεργητικού (Γ+Δ)			39.973.335			32.130.935

ΠΑΘΗΤΙΚΟ	Ποσά κλειομ. χρήσ. 2000	Ποσά προηγ. χρήσ. 1999
Α. ΙΔΙΑ ΚΕΦΑΛΑΙΑ		
Ι. Κεφάλ. Μετοχικό (22.100 μετοχές των 1.000 δρχ.)		
1. Καταβεβλημένο	22.100.000	14.400.000
ΙΙΙ. Διαφορές αναπροσαρμογής:		
2. Διαφορές από αναπροσ/γή παγίων	6.232.466	7.711.765
IV. Αποθεματικά κεφάλαια		
1. Τακτικό αποθεματικό	1.350.000	1.350.000
V. Αποτελέσματα εις νέο		
Υπόλοιπο κερδών χρήσεως εις νέο	1.135.711	1.013.460
VI. Ποσά για αύξηση κεφαλαίου:		
1. Καταθέσεις μετόχων	6.000.000	6.000.000
Σύνολο ιδίων κεφαλαίων	36.818.177	30.475.225
Γ. ΥΠΟΧΡΕΩΣΕΙΣ		
ΙΙ. Βραχυπρόθεσμες υποχρεώσεις		
1. Προμηθευτές	2.013.710	27.872
5. Υποχρεώσεις από φόρους - Τέλη	525.448	1.011.838
11. Πιστωτές διάφοροι	616.000.	616.000.
Σύνολο Υποχρεώσεων (ΓΙΙ)	3.155.158	1.655.710
Γενικό Σύνολο Παθητικού (Α+Γ)	39.973.335	32.130.935

ΚΑΤΑΣΤΑΣΗ ΛΟΓΑΡΙΑΣΜΟΥ ΑΠΟΤΕΛΕΣΜΑΤΩΝ ΧΡΗΣΕΩΣ
31ης ΔΕΚΕΜΒΡΙΟΥ 2000 (1 ΙΑΝΟΥΑΡΙΟΥ - 31 ΔΕΚΕΜΒΡΙΟΥ 2000)

		Ποσά κλειομ. χρήσ. 2000		Ποσά προηγ. χρήσ. 1999
Ι. ΑΠΟΤΕΛΕΣΜΑΤΑ ΕΚΜΕΤ/ΣΕΩΣ				
Κύκλος εργασιών (πωλήσεις)		7.000.000		6.000.000
Μείον: Κόστος πωλήσεων		6.446.248		2.712.978
Μικτά Αποτελ. (κέρδη) Εκμεταλλεύσεως		553.752		3.287.022
Μείον: Σύνολο αποσβέσ. παγίων στοιχείων	4.098.946		1.477.183	
Μείον: Οι απ' αυτές ενσωμ. στο λειτ/κό κόστος	4.098.946	---------	1.477.183	---------
ΚΑΘΑΡΑ ΑΠΟΤΕΛΕΣΜΑΤΑ (κέρδη) ΧΡΗΣΕΩΣ		553.752		3.287.022

ΠΙΝΑΚΑΣ ΔΙΑΘΕΣΕΩΣ ΑΠΟΤΕΛΕΣΜΑΤΩΝ

	Ποσά κλειομ. χρήσ. 2000	Ποσά προηγ. χρήσ. 1999
Καθαρά αποτελ/τα (κέρδη) χρήσεως	553.752	3.287.022
Μείον: Υπόλοιπο αποτελεσμάτων (ζημιών) προηγ. χρήσεων	---------	(1.766.541)
Κέρδη προς διάθεση / Ζημίες εις νέο	553.752	1.520.481
Η διάθεση των κερδών γίνεται ως εξής:		
1. Τακτικό αποθεματικό	---------	500.000.
2. Φόρος εισοδήματος	431.501	864.113
8. Υπόλοιπο κερδών εις νέο	122.251	156.368
	553.752	1.520.481

Ο Πρόεδρος του Δ.Σ.
ΜΑΙΚΛ ΤΖΩΝ ΓΚΡΟΒΕΡ

Ο Αντιπρόεδρος
ΚΑΡΛ ΜΑΙΚΛ ΓΚΡΟΒΕΡ

Ο Λογιστής
ΚΩΣΤΑΣ ΑΧΛΑΔΙΩΤΗΣ

Ηλεκτρονική Στοιχειοθεσία & Δημοσιεύσεις Ισολογισμών «Η ΔΡΑΣΙΣ», Τηλ. 63.790 - 64.393 - 64.200 κ. Μαριά

ΕΞΟΠΛΙΣΤΙΚΗ Ε.Π.Ε.

ΙΣΟΛΟΓΙΣΜΟΣ 31ης ΔΕΚΕΜΒΡΙΟΥ 2000 - 2η ΕΤΑΙΡΙΚΗ ΧΡΗΣΗ (1 ΙΑΝΟΥΑΡΙΟΥ - 31 ΔΕΚΕΜΒΡΙΟΥ 2000)

ΕΝΕΡΓΗΤΙΚΟ	Ποσά κλειομένης χρήσεως 2000 Αξία Κτήσ.	Αποσβέσ.	Αναπ. Αξία	Ποσά προηγουμένης χρήσεως 1999 Αξία Κτήσ.	Αποσβέσ.	Αναπ. Αξία
Β. ΕΞΟΔΑ ΕΓΚΑΤΑΣΤΑΣΕΩΣ						
1. Εξοδα Ιδρύσεως & Α' Εγκατ.	3.209.049	3.209.049	--------	12.296.714	12.296.714	--------
4. Λοιπά έξοδα εγκαταστάσεως	10.122.165	10.122.165	--------	--------	--------	--------
	13.331.214	13.331.214	--------	12.296.714	12.296.714	--------
Γ. ΠΑΓΙΟ ΕΝΕΡΓΗΤΙΚΟ						
ΙΙ. Ενσώματες ακινητοποιήσεις:						
1. Γήπεδα - Οικόπεδα	55.200.000	--------	55.200.000	52.000.000	--------	52.000.000
3. Κτίρια και τεχνικά έργα	132.185.436	34.056.052	98.129.384	125.982.766	22.838.873	103.143.893
4. Μηχ/τα - Τεχνικές εγκαταστ. και λοιπός μηχαν. εξοπλισμός	60.037.000	20.627.974	39.409.026	60.037.000	13.260.924	46.776.076
5. Μεταφορικά Μέσα	6.085.000	4.737.457	1.347.543	6.085.000	3.520.457	2.564.543
6. Επιπλα και λοιπός εξοπλισμός	4.492.094	4.240.251	251.843	4.316.044	3.374.201	941.843
7. Ακινητ/σεις υπό εκτέλ. & προκατ.	69.621.961	--------	69.621.961	29.046.483	--------	29.046.483
Σύνολο Ακινητοποιήσεων (ΓΙΙ)	327.621.491	63.661.734	263.959.757	277.467.293	42.994.455	234.472.838
ΙΙΙ. Συμμ/χές & άλλες μακροπρόθεσμες χρηματοοικονομικές απαιτήσεις:						
7. Λοιπές μακροπρόθ. απαιτήσεις			200.000.			200.000.
Σύν. Παγίου Ενεργητικού (ΓΙΙ+ΓΙΙΙ)			264.159.757			234.672.838
Δ. ΚΥΚΛΟΦΟΡΟΥΝ ΕΝΕΡΓΗΤΙΚΟ						
Ι. Αποθέματα:						
1. Εμπορεύματα			57.228.684			50.788.611
8. Προϊόντα έτοιμα και ημιτελή			8.759.000			4.848.000
4. Πρώτες και βοηθητικές ύλες - Αναλώσιμα υλικά - Ανταλλακτ. και είδη συσκευασ.			9.610.000			3.770.000
			75.597.684			59.406.611
ΙΙ. Απαιτήσεις:						
1. Πελάτες			93.656.345			49.502.175
3. Γραμμάτια σε καθυστέρηση			--------			5.870.474
3α. Επιταγές εισπρακτέες (μεταχρονολογημένες)			74.206.337			7.396.150
7. Απαιτήσεις κατά οργάνων διοικήσεως			5.683.694			7.871.380
11. Χρεώστες Διάφοροι			13.079.281			11.081.078
			186.625.657			81.721.257
IV. Διαθέσιμα						
1. Ταμείο			4.162.728			590.939
3. Καταθέσεις Οψεως και Προθεσμίας			25.277.992			21.901.552
			29.440.720			22.492.491
Σύνολο Κυκλοφ. Ενεργητ. (ΔΙ+ΔΙΙ+ΔΙV)			291.664.061			163.620.359
Ε. ΜΕΤΑΒΑΤΙΚΟΙ ΛΟΓΑΡ. ΕΝΕΡΓΗΤΙΚΟΥ						
1. Εξοδα επομένων χρήσεων			--------			50.071
Γενικό Σύνολο Ενεργητικού (Β+Γ+Δ+Ε)			555.823.818			398.343.268
ΛΟΓΑΡΙΑΣΜΟΙ ΤΑΞΕΩΣ ΧΡΕΩΣΤΙΚΟΙ						
4. Λοιποί λογαριασμοί τάξεως			128.655.409			128.355.409

ΠΑΘΗΤΙΚΟ	Ποσά κλειομ. χρήσ. 2000	Ποσά προηγ. χρήσ. 1999
Α. ΙΔΙΑ ΚΕΦΑΛΑΙΑ		
Ι. Κεφάλαιο Εταιρικό		
1. Καταβεβλημένο	130.000.000	130.000.000
ΙΙΙ. Διαφορές αναπροσαρμογής:		
2. Διαφορές από αναπροσ/γή αξίας λοιπών περιουσιακών στοιχείων	12.945.963	4.681.851
IV. Αποθεματικά κεφάλαια:		
1. Τακτικό αποθεματικό	11.652.502	5.656.992
5. Αφορολόγητα αποθεματικά ειδικών διατάξεων νόμων	171.427.158	103.545.809
	183.079.660	109.202.801
Σύν. ιδίων κεφαλαίων (ΑΙ+ΑΙΙΙ+ΑΙV)	326.025.623	243.884.652
Β. ΠΡΟΒΛΕΨΕΙΣ ΓΙΑ ΚΙΝΔΥΝΟΥΣ ΚΑΙ ΕΞΟΔΑ		
2. Λοιπές προβλέψεις	12.341.396	9.507.268
Γ. ΥΠΟΧΡΕΩΣΕΙΣ		
Ι. Μακροπρόθεσμες Υποχρεώσεις:		
2. Δάνεια Τραπεζών	38.875.452	9.356.506
ΙΙ. Βραχυπρόθεσμες Υποχρεώσεις:		
1. Προμηθευτές	16.472.006	18.111.149
2α. Επιταγές πληρωτέες (μεταχρ/νες)	18.453.173	17.024.145
3. Τράπεζες λ/βραχυπρ. υποχρεώσ.	14.084.452	14.985.148
4. Προκαταβολές πελατών	13.207.256	--------
5. Υποχρεώσεις από φόρους-τέλη	16.924.527	24.312.198
6. Ασφαλιστικοί Οργανισμοί	3.100.065	2.341.665
7. Μακροπρόθεσμες υποχρεώσεις πληρωτέες στην επόμενη χρήση	4.660.814	--------
11. Πιστωτές Διάφοροι	91.679.054	58.095.554
	178.581.347	134.869.859
Σύνολο Υποχρεώσεων (ΓΙ+ΓΙΙ)	217.456.799	144.226.365
Δ. ΜΕΤΑΒΑΤΙΚΟΙ ΛΟΓ. ΠΑΘΗΤΙΚΟΥ		
2. Εξοδα χρήσεως δουλευμένα	--------	724.983
Γενικό Σύν. Παθητικού (Α+Β+Γ+Δ)	555.823.818	398.343.268
ΛΟΓΑΡΙΑΣΜΟΙ ΤΑΞΕΩΣ ΠΙΣΤΩΤΙΚΟΙ		
4. Λοιποί λογαριασμοί τάξεως	128.655.409	128.355.409

ΣΗΜΕΙΩΣΗ: Εγινε αναπροσαρμογή της αξίας των ακινήτων της εταιρείας σύμφωνα με το Ν. 2065/92 και Ν. 2443/96 την 31.12.2000.

ΚΑΤΑΣΤΑΣΗ ΛΟΓΑΡΙΑΣΜΟΥ ΑΠΟΤΕΛΕΣΜΑΤΩΝ ΧΡΗΣΕΩΣ
31ης ΔΕΚΕΜΒΡΙΟΥ 2000 (1 ΙΑΝΟΥΑΡΙΟΥ - 31 ΔΕΚΕΜΒΡΙΟΥ 2000)

		Ποσά κλειομ. χρήσ. 2000		Ποσά προηγ. χρήσ. 1999
Ι. ΑΠΟΤΕΛΕΣΜΑΤΑ ΕΚΜΕΤΑΛΛΕΥΣΕΩΣ				
Κύκλος εργασιών (πωλήσεις)		575.199.687		649.770.615
Μείον: Κόστος πωλήσεων		430.854.904		496.480.041
Μικτά Αποτελέσματα (κέρδη) Εκμεταλλεύσεως		144.344.783		153.290.574
Μείον: 1. Εξοδα διοικητικής λειτουργίας	4.191.948		8.901.823	
3. Εξοδα λειτουργίας διαθέσεως	17.928.226	22.120.174	28.958.189	37.860.012
Μερικά αποτελέσματα (κέρδη) Εκμεταλλεύσεως		122.224.609		115.430.562
Πλέον: 4. Πιστωτικοί τόκοι και συναφή έσοδα	1.557.729		2.421.237	
Μείον: 3. Χρεωστικοί τόκοι και συναφή έξοδα	--------	1.557.729	4.904.809	(2.483.572)
Ολικά αποτελέσματα (κέρδη) εκμεταλλεύσεως		123.782.338		112.946.990
ΙΙ. Πλέον: Εκτακτα αποτελέσματα				
1. Εκτακτα και ανόργανα έσοδα	11.522		947.740.	
Μείον: 1. Εκτακτα και ανόργανα έξοδα	2.970.076		(372.709.)	
2. Εκτακτες ζημίες	--------		(382.182.)	
3. Εξοδα προηγουμένων χρήσεων	913.580.	(3.872.134)	--------	192.849
Οργανικά και έκτακτα αποτελέσματα (κέρδη)		119.910.204		113.139.839
Μείον: Σύνολο αποσβέσεων πάγιων στοιχείων	20.563.221		37.370.857	
Μείον: Οι από αυτές ενσώμ. στο λειτ/κό κόστος	20.563.221	--------	37.370.857	--------
ΚΑΘΑΡΑ ΑΠΟΤΕΛ/ΤΑ (κέρδη) ΧΡΗΣΕΩΣ προ φόρων		119.910.204		113.139.839

ΠΙΝΑΚΑΣ ΔΙΑΘΕΣΕΩΣ ΑΠΟΤΕΛΕΣΜΑΤΩΝ

	Ποσά κλειομ. χρήσ. 2000	Ποσά προηγ. χρήσ. 1999
Καθαρά αποτελ/τα (κέρδη) χρήσεως	119.910.204	113.139.839
Σύνολο	119.910.204	113.139.839
Μείον: 1. Φόρος εισοδήματος	9.383.458	12.995.203
Κέρδη προς διάθεση	110.526.746	100.144.636
Η διάθεση κερδών γίνεται ως εξής:		
1. Τακτικό αποθεματικό	5.995.510	5.656.992
6. Αφορολ/το αποθεματικό Ν. 2601/98	66.323.620	36.581.361
6α. Αποθεματικά από έσοδα φορολογ/ντα κατά ειδικό τρόπο	1.557.729	2.421.237
9. Πιστωτές διάφοροι	36.649.887	55.485.046
	110.526.746	100.144.636

Οι Διαχειριστές
ΚΟΝΙΑΛΗΣ ΚΩΝΣΤΑΝΤΙΝΟΣ - ΒΟΓΙΑΤΖΑΚΗΣ ΑΝΤΩΝΙΟΣ

Ο Λογιστής
ΜΟΥΣΕΛΙΜΗΣ ΘΕΟΦΑΝΗΣ

Αρχίζουν τα έργα καθαρισμού και εκβάθυνσης

Επιτέλους ανάσα για το αλιευτικό καταφύγιο Φανών



ΕΝΤΟΣ των προσεχών ημερών πρόκειται να ξεκινήσουν οι εργασίες για τον καθαρισμό και την εκβάθυνση του αλιευτικού καταφύγιου Φανών.

Πρόκειται για ένα έργο που έπρεπε να είχε εκτελεστεί πριν από αρκετούς μήνες καθώς τα προβλήματα που υπάρχουν είναι αρκετά σοβαρά. Από τη μία τα τουριστικά σκάφη αναψυχής δεν μπορούν να καταπλεύουν εντός του καταφυγίου (λόγω του αβαθούς) στερώντας από τους επιχειρηματίες της περιοχής ένα σημαντικό έσοδο και από την άλλη, η όλη περιοχή έχει γεμίσει φύκια, η συσσώρευση των οποίων αναδίδει δυσωδίες και δημιουργεί αισθήματα δυσφορίας στους επισκέπτες.

Η ανάδοχος εταιρεία, από τη δική της πλευρά επικαλείται «μη πραγματοποίηση από πλευράς Λιμενικού Ταμείου, της βυθομέτρησης που είναι απαραίτητη για να προσδιορισθεί επακριβώς το έργο που θα πρέπει να εκτελεσθεί και εν συνεχεία να κοστολογηθεί».

Η δημοτική αρχή Καμείρου, αλλά και οι κάτοικοι της περιοχής είναι εξοργισμένοι από την κατάσταση που έχει δημιουργηθεί και στην περίπτωση που εντός της εβδομάδας δεν ξεκινήσουν οι εργασίες, τότε θα ξεκινήσουν αγωνιστικές κινητοποιήσεις.

Πρέπει να σημειωθεί ότι η δημοτική αρχή Καμείρου σχεδιάζει την κατασκευή μικρής μαρίνας, ακριβώς δίπλα από το αλιευτικό καταφύγιο, καθώς και τη δημιουργία χερσαίων εγκαταστάσεων, ικανών να προσελκύσουν τουριστικό ρεύμα δια θαλάσσης. Τα δύο αυτά έργα προβλέπεται να χρηματοδοτηθούν από το γ' Κοινοτικό Πλαίσιο Στήριξης.

Μαγεία στο Εθνικό Θέατρο

«Χορός και θέαμα 2001» από την κ. Ελλη Παρασκευά

ΤΙΣ μαθήτριες της Σχολής Χορού ***Ελλης Παρασκευά*** θα έχουμε την ευκαιρία να απολαύσουμε σε τρεις παραστάσεις με τίτλο ***«ΧΟΡΟΣ και ΘΕΑΜΑ 2001»***, που θα δοθούν την ερχόμενη Παρασκευή, Σάββατο και Κυριακή 4, 5 και 6 Μαΐου στο Εθνικό Θέατρο της Ρόδου στις 7.30 το βράδυ.

Στις παραστάσεις συμμετέχουν όλα τα παιδιά της



σχολής από τα πιο μικρά, που όμως λέει η κα Παρασκευά κάνουν τα πρώτα τους βηματάκια μπερδεύοντας τόσο χαριτωμένα το δεξί με το αριστερό, μέχρι τα πιο μεγάλα.

Στο πρώτο μέρος της παράστασης παρουσιάζονται 10 χορογραφίες με θέματα από τη θάλασσα και γενικό τίτλο «Θαλασσινές εικόνες». Στο δεύτερο μέρος οι μεγαλύτερες μαθήτριες της σχολής παρουσιάζουν χορογραφίες από διαφορετικά είδη χορού (Σύγχρονο, Jazz, Caracter, Κλασικό Μπαλέτο). Η παράσταση κλείνει με αποσπάσματα από το πολύ γνωστό έργο του κλασικού ρεπερτορίου «Λίμνη των Κύκνων» σε μουσική Τσαϊκόφσκι και χορογραφία Μάριους Πετιπά.

Συντελεστές της παράστασης που αναμένεται να παρακολουθήσει πλήθος κόσμου, είναι:

- Χορογραφίες: Ελλη Παρασκευά, Rossitsa Banova, Φωτεινή Τερρανόβα, Ναταλί Σέρβου.
- Μουσική επιμέλεια: Αντώνης Κιζούλης.
- Κοστούμια: Μιχάλης Σδούγκος, Marco Griniani.
- Σκηνικά: Μαρία Υψηλάντη.

Και βέβαια οι μεγάλοι πρωταγωνιστές τα πάνω από 160 παιδιά που θα χορέψουν πάνω στη σκηνή του Εθνικού Θεάτρου.

RODEO
DONNA
Rodos «Rodeo»
Γαλλίας 10

Επιστολή από τον κ. Γιάννη Μανιαδάκη

Οργανώνοντας μεταπολεμικά τη Δωδεκάνησο

ΠΛΗΘΟΣ είναι τα γεγονότα (μικρά και μεγάλα) τα οποία σημάδεψαν την ιστορία του τόπου μας και απετέλεσαν τις βάσεις επάνω στις οποίες δομήθηκε η εξέλιξή της μέχρι σήμερα.

Ο κ. Γιάννης Μανιαδάκης με τις αναφορές του φωτίζει μικρά, καθημερινά, πλην όμως ουσιαστικά γεγονότα για τον τρόπο με τον οποίο οργανώθη[illegible] Δωδεκάνησος.

Κύριε Διευθυντά

Είναι γνωστό, ότι το ελληνικό κράτος με την απελευθέρωση της Δωδεκανήσου και την προσάρτησή της με την Ελλάδα, ύστερα από δουλεία πολλών αιώνων, από διάφορους κατακτητές, οι οποίοι προσπάθησαν να αφανίσουν το ελληνικό στοιχείο από τα όμορφα νησιά της, χωρίς να το επιτύχουν χάρις στο μεγάλο πατριωτισμό του δωδεκανησιακό λαού, έπρεπε από την επόμενη μέρα της προσάρτησης, να θέσει σε λειτουργία τον κρατικό μηχανισμό Δημόσιες Υπηρεσίες, Τράπεζες, Νομικά Πρόσωπα Δημοσίου και Ιδιωτικού Δικαίου, Σώματα Ασφαλείας και λοιπές Υπηρεσίες, για να μπορέσει να εφαρμόσει στη συνέχεια τα μέτρα, για την πνευματική και οικονομική ανάπτυξη της Δωδεκανήσου.

Πράγματι, όλες οι παραπάνω υπηρεσίες, παρά τις πολλές και μεγάλες δυσκολίες την εποχή εκείνη, λειτούργησαν άριστα από τις πρώτες μέρες, με την επάνδρωσή τους, από τους υπαλλήλους εκείνους, οι οποίοι με τη θέλησή τους, ζήτησαν απ' όλα τα γεωγραφικά διαμερίσματα της Ελλάδας, ιδιαίτερα από την Κρήτη, λόγω γειτονίας και της νησιωτικής καταγωγής, να μετατεθούν στη Δωδεκάνησο και από τη θέση τους, να προσφέρουν τις γνώσεις και τις εμπειρίες, για την εύρυθμη λειτουργία των νέων υπηρεσιών τους.

Ολοι τους ήταν υψηλόβαθμοι, άριστοι υπάλληλοι και ανταποκρίθηκαν πλήρως στα καθήκοντα τα οποία τους ανατέθηκαν.

Στο σημείο αυτό, θα ήθελα ν' αναφέρω δύο ονόματα, γνωστά στους Ροδίτες και Κρητικούς της Ρόδου, τον Ιωάννη Ορφανουδάκη, διευθυντή της Ταχ/κής Δ/νσης Δωδεκανήσου και Ιωάννη Μαστοράκη, διευθυντή Β' Περιφέρειας ΟΤΕ Δωδεκανήσου.

Η αναφορά αυτή των ονομάτων τους, θα θυμίσει τους ανθρώπους που τους γνώρισαν το μέγεθος της προσωπικότητάς τους, την άριστη επαγγελματική τους κατάρτιση, την αγάπη και το ενδιαφέρον τους για την υπηρεσία και το προσωπ[illegible] της.

[illegible] δυστηροί, αλλά δίκαιοι, έκριναν αμερόληπτα τους υπαλλήλους των υπηρεσιών τους, χωρίς φιλίες, συγγένειες και κομματικές τοποθετήσεις.

Ουδέποτε αδίκησαν με την κρίση τους και αυτό το γνώριζαν όχι μόνο οι κρινόμενοι, αλλά και τα υψηλότερα προϊστάμενα κλιμάκια.

Τίμιοι και καλοί οικογενειάρχες και πάνω απ' όλα ΑΝΘΡΩΠΟΙ!

Ο υποφαινόμενος, νέος και άπειρος υπάλληλος, μόλις είχα τελειώσει την Ταχυδρομική Σχολή Αθηνών, τον Ιούνιο του 1950 τοποθετήθηκα προϊστάμενος στο Ταχυδρομικό Γραφείο Γενναδίου και σαν υφιστάμενός τους, θα τους θυμάμαι πάντοτε.

Τελειώνοντας θα ήθελα να σημειώσω, ότι όχι μόνο οι παραπάνω υπάλληλοι βοήθησαν τις κρατικές υπηρεσίες να λειτουργήσουν σωστά, αλλά παρέμειναν στον τόπο αυτό, δημιούργησαν οικογένειες με παιδιά και εγγόνια, συμμετέχοντας επίσης στην πνευματική και οικονομική ανάπτυξη του τόπου.

Και βέβαια μπορώ να πω, ότι όσοι θυμούνται σήμερα τον τρόπο καταγωγής τους είναι πολύ λίγοι, προσπαθώντας με τους Συλλόγους τους, Κρητικοί, Ρουμελιώτες, Ηπειρώτες, κλπ. να κρατήσουν τα ήθη και έθιμα του τόπου τους, για να γνωρίζουν οι επόμενες γενιές, την καταγωγή των γονιών και των παππούδων τους, πράγμα πολύ δύσκολο, με την παγκοσμιοποίηση των ισχυρών της γης.

Ευχαριστώ για τη φιλοξενία

Γιάννης Μανιαδάκης
Γεννάδι - Ρόδου

Υ.Γ.: Το Γεννάδι - Ρόδου είναι το χωριό της συζύγου μου και το χωριό που γεννήθηκα είναι η Μαρωνιά Σητείας, τα ποία αναφέρω πάντα, με υπερηφάνια και αγάπη, ο ίδιος.

TOP PROPERTIES
GEORGE S. PIPINOS
ΓΕΩΡΓΙΟΣ Σ. ΠΙΠΙΝΟΣ
ΜΕΣΙΤΗΣ ΑΣΤΙΚΩΝ ΣΥΜΒΑΣΕΩΝ
REAL ESTATE AGENT & MEMBER OF F.I.A.B.C.I

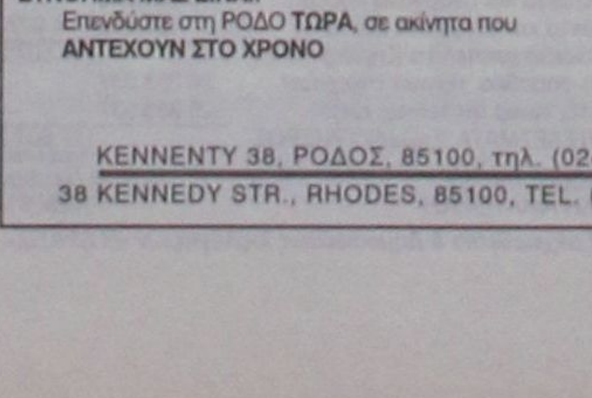

Η «TOP PROPERTIES» είναι ατομική επιχείρηση και ανήκει εξ ολοκλήρου στον κ. Γεώργιο Σ. Πιπίνο, που από το 1971 ασχολείται αποκλειστικά και μόνο με επενδύσεις και REAL ESTATE, στο νησί της Ρόδου, καθώς και στην ευρύτερη περιοχή της Δωδεκανήσου.

ΑΠΕΥΘΥΝΟΜΑΣΤΕ: Στους **σοβαρούς, απαιτητικούς** και **επιλεκτικούς** επενδυτές - επιχειρηματίες - ελεύθερους επαγγελματίες, Έλληνες και ξένους υψηλού εισοδηματικού επιπέδου, που ενδιαφέρονται να κάνουν μια σοβαρή επένδυση **προβολής** στο νησί της Ρόδου.

ΠΡΟΣΦΕΡΟΥΜΕ:

Α) Υπηρεσίες και πληροφορίες που γίνονται σε προσωπικό επίπεδο με **εχεμύθεια, διακριτικότητα και σοβαρότητα.**

Β) Μεγάλη **γκάμα** υψηλής ποιότητας ακινήτων, όπως 1) Ξενοδοχεία Α' και Β' κατηγορίας των 600-500-350-300 κλινών 2) Κεντρικά αστικά ακίνητα κατάλληλα για τράπεζες - καταστήματα - γραφεία 3) Παραλιακές εκτάσεις, κατάλληλες για τουριστικές επενδύσεις των 150.000 - 100.000 - 70.000 - 50.000 - 36.000 τ.μ. και 4) Διαμερίσματα και μαιζονέτες **προβολής.**

ΣΤΟΧΟΣ ΜΑΣ ΕΙΝΑΙ:

Να προσφέρουμε στο αγοραστικό μας κοινό **υψηλής ποιότητας ακίνητα και ευκαιρίες** στο νησί της Ρόδου. Η εικοσιπενταετής και πλέον πείρα μας στον τομέα αυτό αποτελεί εγγύηση.

ΣΥΝΘΗΜΑ ΜΑΣ ΕΙΝΑΙ:

Επενδύστε στη ΡΟΔΟ **ΤΩΡΑ**, σε ακίνητα που **ΑΝΤΕΧΟΥΝ ΣΤΟ ΧΡΟΝΟ**



Γεώργιος Σ. Πιπίνος
ΜΕΣΙΤΗΣ ΑΣΤΙΚΩΝ ΣΥΜΒΑΣΕΩΝ
Γιατί εμείς γνωρίζουμε καλύτερα!

KENNENTY 38, ΡΟΔΟΣ, 85100, τηλ. (0241) 23895, 38243. FAX (0241) 20883
38 KENNEDY STR., RHODES, 85100, TEL. (0241) 23895, 38243. FAX (0241) 20883



Τουριστικές και Εμπορικές Επιχειρήσεις ΓΕΩΡΓΙΟΣ ΚΩΝΣΤΑΝΤΙΝΙΔΗΣ Α.Ε.

Μ.Α.Ε. 16298/80/Β/87/111 **ΙΣΟΛΟΓΙΣΜΟΣ 31ης ΔΕΚΕΜΒΡΙΟΥ 2000 - ΕΤΑΙΡΙΚΗ ΧΡΗΣΗ (1 ΙΑΝΟΥΑΡΙΟΥ - 31 ΔΕΚΕΜΒΡΙΟΥ 2000)**

ΕΝΕΡΓΗΤΙΚΟ	Ποσά κλειομένης χρήσεως 2000			Ποσά προηγουμ. χρήσεως 1999		
Β. ΕΞΟΔΑ ΕΓΚΑΤΑΣΤΑΣΕΩΣ	Αξία Κτήσ.	Αποσβέσ.	Αναπ. Αξία	Αξία Κτήσ.	Αποσβέσ.	Αναπ. Αξία
1. Εξοδα ιδρύσεως & Α' εγκαταστ.	7.486.785	3.602.553	3.884.232	7.486.785	2.631.495	4.855.290
Γ. ΠΑΓΙΟ ΕΝΕΡΓΗΤΙΚΟ						
ΙΙ. Ενσώματες ακινητοποιήσεις:						
1. Γήπεδα - Οικόπεδα	133.855.018	------	133.855.018	102.210.727	------	102.210.727
3. Κτίρια και τεχνικά έργα	251.617.712	200.812.779	50.804.933	193.594.189	144.408.943	49.185.246
4. Μηχ/τα - Τεχνικές εγκαταστ. & λοιπός μηχαν/κός εξοπλισμός	7.723.791	7.344.981	378.810.	7.723.791	7.337.181	386.610.
6. Επιπλα και λοιπός εξοπλισμός	16.602.189	15.410.957	1.191.232	15.765.559	14.749.524	1.016.035
Σύνολο Ακινητοποιήσεων (ΓΙΙ)	409.798.710	223.568.717	186.229.993	319.294.266	166.495.648	152.798.618
ΙΙΙ. Συμμ/χές & άλλες μακροπρόθ. & χρηματοοικονομικές απαιτήσεις			15.000.			15.000.
Σύνολο παγίου Ενεργητικού (ΓΙΙ+ΓΙΙΙ)			186.244.993			152.813.618
Δ. ΚΥΚΛΟΦΟΡΟΥΝ ΕΝΕΡΓΗΤΙΚΟ						
Ι. Αποθέματα			------			561.194
ΙΙ. Απαιτήσεις			5.837.860			6.109.152
ΙΙΙ. Χρεόγραφα			31.000.000			21.000.000
IV. Διαθέσιμα			213.455			263.949
Σύνολο Κυκλοφορούντος Ενεργητικού			37.051.315			27.934.295
Γενικό Σύνολο Ενεργητικού (Β+Γ+Δ)			227.180.540			185.603.203

ΠΑΘΗΤΙΚΟ	Ποσά Κλειομ. Χρήσ. 2000	Ποσά Προηγ. Χρήσ. 1999
Α. ΙΔΙΑ ΚΕΦΑΛΑΙΑ		
Ι. Μετοχικό Κεφάλαιο (20.663 μετοχές των 10.000 δρχ.)	206.630.000	206.630.000
ΙΙΙ. Διαφορές αναπροσαρμογής	17.130.790	------
IV. Αποθεματικά κεφάλαια:		
5. Αφορολόγητα αποθεματικά	24.942	24.942
V. Αποτελέσματα εις νέο:		
Υπόλοιπο ζημιών χρήσεως εις νέο	(3.541.240)	(29.191.299)
Σύνολο ιδίων κεφαλαίων	220.244.492	177.463.643
Β. ΠΡΟΒΛΕΨΕΙΣ		
2. Λοιπές προβλέψεις	75.143	75.143
Γ. ΥΠΟΧΡΕΩΣΕΙΣ		
ΙΙ. Βραχυπρόθεσμες Υποχρεώσεις	6.845.453	8.059.367
Σύνολο υποχρεώσεων (ΓΙΙ)	6.845.453	8.059.367
Δ. ΜΕΤΑΒΑΤΙΚΟΙ ΛΟΓ. ΠΑΘΗΤΙΚΟΥ		
2. Εξοδα χρήσεως δουλευμένα	15.452	5.050.
Γενικό Σύνολο Παθητικού (Α+Β+Γ+Δ)	227.180.540	185.603.203

ΣΗΜΕΙΩΣΗ: Η τελευταία αναπροσαρμογή της αξίας των ακινήτων της εταιρείας έγινε στη χρήση 2000 βάσει του Ν. 2065/92. Οι ζημιές εις νέο της χρήσεως 1999 συμψηφίστηκαν με μέρος της υπεραξίας αναπροσαρμογής των παγίων της εταιρείας που έγινε στη χρήση 2000 (Λεπτομέρειες στο προσάρτημα).

ΚΑΤΑΣΤΑΣΗ ΛΟΓΑΡΙΑΣΜΟΥ ΑΠΟΤΕΛΕΣΜΑΤΩΝ ΧΡΗΣΕΩΣ
31ης ΔΕΚΕΜΒΡΙΟΥ 2000 (1 ΙΑΝΟΥΑΡΙΟΥ - 31 ΔΕΚΕΜΒΡΙΟΥ 2000)

Ι. ΑΠΟΤΕΛΕΣΜΑΤΑ ΕΚΜΕΤΑΛΛΕΥΣΕΩΣ		Ποσά Κλειομ. Χρήσ. 2000		Ποσά Προηγ. Χρήσ. 1999
Κύκλος εργασιών (πωλήσεις & παρασχ. υπηρεσίες)		17.772.430		17.044.101
Μείον: Κόστος πωλήσεων & παρασχ. υπηρεσιών		18.055.346		30.091.745
Μερικά αποτελ/τα (ζημιές) Εκμεταλλεύσεως		(282.916.)		(13.047.644)
Πλέον: 2. Εσοδα χρεωγράφων		94.919		797.131
Ολικά αποτελέσματα (ζημιές) εκμ/σεως		(187.997.)		(12.250.513)
Πλέον: 2. Εκτακτα κέρδη	19.116		5.403	
Μείον: 2. Εκτακτες ζημιές	561.194		------	
3. Εξοδα προηγ. χρήσεων	271.292	(813.370.)	------	5.403
Οργανικά και έκτακτα αποτελέσματα (ζημιές)		(1.001.367)		(12.245.110)
Μείον: Σύνολο αποσβέσεων πάγιων στοιχείων	15.146.753		11.639.586	
Μείον: Οι από αυτές ενσωμ. στο λειτουρ. κόστος	15.146.753	------	11.639.586	------
ΚΑΘΑΡΑ ΑΠΟΤΕΛΕΣΜΑΤΑ (ζημιές) ΧΡΗΣΕΩΣ		(1.001.367)		(12.245.110)

ΠΙΝΑΚΑΣ ΔΙΑΘΕΣΕΩΣ ΑΠΟΤΕΛΕΣΜΑΤΩΝ

	Ποσά Κλειομ. Χρήσ. 2000	Ποσά Προηγ. Χρήσ. 1999
Καθαρά αποτελ/τα (ζημίες) χρήσεως	(1.001.367)	(12.245.110)
Μείον: Υπόλοιπο αποτελεσμάτων (ζημιών) προηγ. χρήσεων	------	(14.406.316)
Σύνολο	(1.001.367)	(26.651.426)
Μείον: 2. Λοιποί μη ενσωματωμ. στο λειτουργικό κόστος φόροι	2.539.873	2.539.873
Ζημιές εις νέο	(3.541.240)	(29.191.299)

Ο Πρόεδρος του Δ.Σ.
ΦΙΛΗΜΟΝΑΣ Γ. ΚΩΝΣΤΑΝΤΙΝΙΔΗΣ

Ο Διευθύνων Σύμβουλος
ΕΥΘΥΜΙΟΣ Γ. ΚΩΝΣΤΑΝΤΙΝΙΔΗΣ

Η Προϊσταμένη του Λογιστηρίου
ΜΑΚΡΗ ΝΙΚΟΛΙΤΣΑ

Ηλεκτρονική Στοιχειοθεσία & Δημοσιεύσεις Ισολογισμών «Η ΔΡΑΣΙΣ», Τηλ. 63.790 - 64.393 - 64.200 κ. Μαριά

Ξενοδοχειακές Τουριστικές Βιοτεχνικές Εμπορικές Επιχειρήσεις ΙΡΙΔΑ Α.Ε

Μ.Α.Ε 25982/80/Β/92/7 **ΙΣΟΛΟΓΙΣΜΟΣ 31ης ΔΕΚΕΜΒΡΙΟΥ 2000 - 8η ΕΤΑΙΡΙΚΗ ΧΡΗΣΗ (1 ΙΑΝΟΥΑΡΙΟΥ - 31 ΔΕΚΕΜΒΡΙΟΥ 2000)**

ΕΝΕΡΓΗΤΙΚΟ	Ποσά κλειομένης χρήσεως 2000			Ποσά προηγουμ. χρήσεως 1999		
Β. ΕΞΟΔΑ ΕΓΚΑΤΑΣΤΑΣΕΩΣ	Αξία Κτήσ.	Αποσβέσ.	Αναπ. Αξία	Αξία Κτήσ.	Αποσβέσ.	Αναπ. Αξία
1. Εξοδα Ιδρύσεως & Α' Εγκατ.	2.149.274	2.149.274	-------	2.149.274	2.149.274	-------
4. Λοιπά έξοδα εγκαταστάσεως	691.500.	691.500.	-------	691.500.	691.500.	-------
	2.840.774	2.840.774	-------	2.840.774	2.840.774	-------
Γ. ΠΑΓΙΟ ΕΝΕΡΓΗΤΙΚΟ						
ΙΙ. Ενσώματες ακινητοποιήσεις:						
1. Γήπεδα - Οικόπεδα	90.768.496	-------	90.768.496	64.834.640	-------	64.834.640
3. Κτίρια και Τεχνικά Εργα	324.151.820	200.558.282	123.593.538	249.361.705	134.345.715	115.015.990
4. Μηχ/τα - Τεχνικές Εγκαταστ.	7.237.132	6.354.504	882.628	6.587.132	6.076.900	510.232
6. Επιπλα και λοιπός Εξοπλισμός	35.969.325	34.518.020	1.451.305	33.156.062	32.389.535	766.527
Σύνολο Ακινητοποιήσεων (ΓΙΙ)	458.126.773	241.430.806	216.695.967	353.939.539	172.812.150	181.127.389
ΙΙΙ. Συμμ/χές & άλλες μακροπρόθ. χρηματοοικονομικές απαιτήσεις:						
7. Λοιπές Μακροπρόθεσμες Απαιτήσεις			535.500.			535.500.
Σύνολο Παγίου Ενεργητικού (ΓΙΙ+ΓΙΙΙ)			217.231.467			181.662.889
Δ. ΚΥΚΛΟΦΟΡΟΥΝ ΕΝΕΡΓΗΤΙΚΟ						
Ι. Αποθέματα:						
4. Πρώτες και βοηθ. ύλες - Αναλώσιμα υλικά - Ανταλλακτ. και είδη συσκευασ.			153.030.			73.188
ΙΙ. Απαιτήσεις:						
1. Πελάτες			------			1.017.370
11. Χρεώστες διάφοροι			252.421			178.040.
			252.421			1.195.410
ΙΙΙ. Χρεόγραφα						
3. Λοιπά χρεόγραφα			21.923.293			21.923.293
IV. Διαθέσιμα						
1. Ταμείο			7.908.116			7.348.405
3. Καταθέσεις όψεως και προθεσμίας			5.903			9.605
			7.914.019			7.358.010
Σύνολο Κυκλοφ. Ενεργητ. (ΔΙ+ΔΙΙ+ΔΙV)			30.242.763			30.549.901
Γενικό Σύνολο Ενεργητικού (Β+Γ+Δ)			247.474.230			212.212.790
ΛΟΓΑΡΙΑΣΜΟΙ ΤΑΞΕΩΣ ΧΡΕΩΣΤΙΚΟΙ						
4. Λοιποί λογ/μοί τάξεως			43.203.500			43.203.500

ΠΑΘΗΤΙΚΟ	Ποσά κλειομ. χρήσ. 2000	Ποσά προηγ. χρήσ. 1999
Α. ΙΔΙΑ ΚΕΦΑΛΑΙΑ		
1. Κεφάλαιο Μετοχικό	220.000.000	220.000.000
III. Διαφορές αναπροσαρμογής Επιχορηγήσεις επενδύσεων		
3. Επιχορ/σεις επενδύσεων Ν. 1892/90	26.016.414	24.033.481
	26.016.414	24.033.481
V. Αποτελέσματα εις νέο:		
Υπόλοιπο ζημιών χρήσεως εις νέο	(17.507.295)	(14.916.400)
Υπόλοιπο ζημιών προηγουμ. χρήσεων	(3.564.361)	(42.102.582)
	(21.071.656)	(57.018.982)
Σύνολο ιδίων κεφαλαίων	224.944.758	187.014.499
Γ. ΥΠΟΧΡΕΩΣΕΙΣ		
Ι. Μακροπρόθεσμες Υποχρεώσεις:		
2. Δάνεια Τραπεζών	21.124.342	23.747.842
ΙΙ. Βραχυπρόθεσμες Υποχρεώσεις:		
5. Υποχρεώσεις από φόρους - τέλη	424.404	248.175
6. Ασφαλιστικοί Οργανισμοί	857.886	682.638
	1.282.290	930.813
Σύνολο Υποχρεώσεων (ΓΙ+ΓΙΙ)	22.406.632	24.678.655
Δ. ΜΕΤΑΒΑΤΙΚΟΙ ΛΟΓ. ΠΑΘΗΤΙΚΟΥ		
2. Εξοδα χρήσεως δουλευμένα	122.840.	519.636
Γενικό Σύνολο Παθητικού (Α+Γ+Δ)	247.474.230	212.212.790
ΛΟΓΑΡΙΑΣΜΟΙ ΤΑΞΕΩΣ ΠΙΣΤΩΤΙΚΟΙ		
4. Λοιποί λογ/μοί τάξεως	43.203.500	43.203.500

ΣΗΜΕΙΩΣΗ: Εγινε αναπροσαρμογή της αξίας των ακινήτων της εταιρείας σύμφωνα με το Ν. 2065/92 και Ν. 2443/96 την 31.12.2000.

ΚΑΤΑΣΤΑΣΗ ΛΟΓΑΡΙΑΣΜΟΥ ΑΠΟΤΕΛΕΣΜΑΤΩΝ ΧΡΗΣΕΩΣ
31ης ΔΕΚΕΜΒΡΙΟΥ 2000 (1 ΙΑΝΟΥΑΡΙΟΥ - 31 ΔΕΚΕΜΒΡΙΟΥ 2000)

Ι. ΑΠΟΤΕΛΕΣΜΑΤΑ ΕΚΜΕΤΑΛΛΕΥΣΕΩΣ		Ποσά κλειομ. χρήσ. 2000		Ποσά προηγ. χρήσ. 1999
Κύκλος εργασιών (πωλήσεις)		59.373.366		56.692.350
Μείον: Κόστος πωλήσεων		75.685.216		66.437.926
Μικτά Αποτελ/τα (ζημιές) Εκμεταλλεύσεως		(16.311.850)		(9.745.576)
Μείον: 1. Εξοδα διοικητικής λειτουργίας	4.046.205		4.163.678	
3. Εξοδα λειτουργίας διαθέσεως	1.206.335	5.252.540	1.095.166	5.258.844
Μερικά αποτελ/τα (ζημιές) Εκμεταλλεύσεως		(21.564.390)		(15.004.420)
Πλέον: 2. Εσοδα χρεωγράφων	------		1.985.533	
Μείον: 3. Χρεωστικοί τόκοι & συναφή έξοδα	820.001	(820.001.)	1.139.126	846.407
Ολικά αποτελ/τα (ζημιές) εκμεταλλεύσεως		(22.384.391)		(14.158.013)
ΙΙ. Πλέον: 1. Εκτακτα και ανόργανα έσοδα	5.001.098		4.898.042	
Μείον: 1. Εκτακτα και ανόργανα έξοδα	124.002	4.877.096	5.656.429	(758.387.)
Οργανικά & έκτακτα αποτελ/τα (ζημιές)		(17.507.295)		(14.916.400)
Μείον: Σύνολο αποσβέσ. πάγιων στοιχείων	28.333.337		21.918.892	
Μείον: Οι από αυτές ενσωμ. στο λειτουρ. κόστος	28.333.337	-------	21.918.892	------
ΚΑΘΑΡΑ ΑΠΟΤΕΛΕΣΜΑΤΑ (ζημιές) ΧΡΗΣΕΩΣ		(17.507.295)		(14.916.400)

ΠΙΝΑΚΑΣ ΔΙΑΘΕΣΕΩΣ ΑΠΟΤΕΛΕΣΜΑΤΩΝ

	Ποσά κλειομ. χρήσ. 2000	Ποσά προηγ. χρήσ. 1999
Καθαρά αποτελ/τα (ζημιές) χρήσεως	(17.507.295)	(14.916.400)
Πλέον: Υπόλοιπο αποτελ/των (ζημιών) προηγούμενων χρήσεων	(3.564.361)	(42.102.582)
Σύνολο	(21.071.656)	(57.018.982)

Η Πρόεδρος του Δ.Σ.
ΣΩΤΡΙΛΛΗ ΑΙΚΑΤΕΡΙΝΗ

Η Διευθύνουσα Σύμβουλος
ΓΚΑΒΟΓΙΑΝΝΗ ΜΑΡΙΕΤΤΑ

Ο Λογιστής
ΜΑΣΤΡΑΝΤΩΝΗΣ ΧΑΡΑΛΑΜΠΟΣ

Ηλεκτρονική Στοιχειοθεσία & Δημοσιεύσεις Ισολογισμών «Η ΔΡΑΣΙΣ», Τηλ. 63.790 - 64.393 - 64.200 κ. Μαριά

Τουριστικές Ξενοδοχειακές και Εμπορικές Επιχειρήσεις ΦΡΑΓΚΙΣΚΟΥ-ΜΑΡΙΓΩΣ ΠΡΩΤΟΠΑΠΑ Α.Ε.

Μ.Α.Ε 21679/80/Β/90/29 — **ΙΣΟΛΟΓΙΣΜΟΣ 31ης ΔΕΚΕΜΒΡΙΟΥ 2000 - 10η ΕΤΑΙΡΙΚΗ ΧΡΗΣΗ (1 ΙΑΝΟΥΑΡΙΟΥ - 31 ΔΕΚΕΜΒΡΙΟΥ 2000)**

ΕΝΕΡΓΗΤΙΚΟ	Ποσά κλειομένης χρήσεως 2000			Ποσά προηγούμεν. χρήσεως 1999		
Β. ΕΞΟΔΑ ΕΓΚΑΤΑΣΤΑΣΕΩΣ	Αξία Κτήσ.	Αποσβέσ.	Αναπ. Αξία	Αξία Κτήσ.	Αποσβέσ.	Αναπ. Αξία
1. Εξοδα Ιδρύσεως & Α' Εγκατ.	1.564.522	938.712	625.810.	1.564.522	625.808	938.714
4. Λοιπά έξοδα εγκαταστάσεως	730.000.	438.000.	292.000.	730.000.	292.000.	438.000.
	2.294.522	1.376.712	917.810.	2.294.522	917.808	1.376.714
Γ. ΠΑΓΙΟ ΕΝΕΡΓΗΤΙΚΟ						
ΙΙ. Ενσώματες ακινητοποιήσεις:						
1. Γήπεδα - Οικόπεδα	120.273.200	-------	120.273.200	120.273.200	-------	120.273.200
3. Κτίρια και Τεχνικά Εργα	163.137.381	45.017.826	118.119.555	163.137.381	25.441.341	137.696.040
4. Μηχ/τα - Τεχνικές Εγκαταστάσεις και λοιπός μηχαν. εξοπλισμός	15.200.300	8.434.795	6.765.505	15.200.300	5.394.735	9.805.565
6. Επιπλα και λοιπός Εξοπλισμός	11.406.681	7.817.604	3.589.077	10.730.382	4.611.629	6.118.753
Σύνολο Ακινητοποιήσεων (ΓΙΙ)	310.017.562	61.270.225	248.747.337	309.341.263	35.447.705	273.893.558
ΙΙΙ. Συμμ/χές & άλλες μακροπρόθεσμες χρηματοοικονομικές απαιτήσεις:						
7. Λοιπές Μακροπρόθεσμες Απαιτήσεις			130.000.			130.000.
Σύνολο Παγίου Ενεργητικού (ΓΙ+ΓΙΙΙ)			248.877.337			274.023.558
Δ. ΚΥΚΛΟΦΟΡΟΥΝ ΕΝΕΡΓΗΤΙΚΟ						
Ι. Αποθέματα:						
4. Πρώτες και βοηθητικές ύλες - Αναλώσιμα υλικά - Ανταλλακτ. και είδη συσκευασ.			51.743			97.850.
ΙΙ. Απαιτήσεις:						
1. Πελάτες			1.691.336			1.691.336
11. Χρεώστες Διάφοροι			2.778.891			3.744.467
IV. Διαθέσιμα						
1. Ταμείο			19.053.613			4.406.976
Σύνολο Κυκλοφ. Ενεργητ. (ΔΙΙ+ΔΙV)			23.575.583			9.940.629
Γενικό Σύνολο Ενεργητικού (Β+Γ+Δ)			273.370.730			285.340.901

ΠΑΘΗΤΙΚΟ	Ποσά κλειομ. χρήσ. 2000	Ποσά προηγ. χρήσ. 1999
Α. ΙΔΙΑ ΚΕΦΑΛΑΙΑ		
Ι. Κεφάλαιο Μετοχικό (20.398 μετοχές των 10.000 δρχ.)		
1. Καταβεβλημένο	203.980.000	203.980.000
ΙΙΙ. Διαφορές αναπροσαρμογής:		
2. Διαφορές από αναπροσ/γή αξίας λοιπών περιουσιακών στοιχείων	6.600.	6.600.
3. Επιχ/σεις παγίου ενεργητικού	67.086.331	79.323.238
V. Αποτελέσματα εις νέο:		
Υπόλοιπο ζημιών χρήσεως εις νέο	-------	-------
Υπόλοιπο ζημιών προηγ. χρήσεων	(5.903.667)	(5.968.937)
Σύνολο ιδίων κεφαλαίων (ΑΙ+ΑΙΙΙ+ΑV)	265.169.264	277.340.901
Γ. ΥΠΟΧΡΕΩΣΕΙΣ		
ΙΙ. Βραχυπρόθ. Υποχρεώσεις:		
1. Προμηθευτές	201.466	-------
11. Πιστωτές Διάφοροι	8.000.000	8.000.000
Σύνολο Υποχρεώσεων (ΓΙ)	8.201.466	8.000.000
Γενικό Σύνολο Παθητικού (Α+Γ)	273.370.730	285.340.901

ΚΑΤΑΣΤΑΣΗ ΛΟΓΑΡΙΑΣΜΟΥ ΑΠΟΤΕΛΕΣΜΑΤΩΝ ΧΡΗΣΕΩΣ
31ης ΔΕΚΕΜΒΡΙΟΥ 2000 (1 ΙΑΝΟΥΑΡΙΟΥ - 31 ΔΕΚΕΜΒΡΙΟΥ 2000)

		Ποσά κλειομ. χρήσ. 2000		Ποσά προηγ. χρήσ. 1999
Ι. ΑΠΟΤΕΛΕΣΜΑΤΑ ΕΚΜΕΤΑΛΛΕΥΣΕΩΣ				
Κύκλος εργασιών (πωλήσεις)		22.496.202		18.544.594
Μείον: Κόστος πωλήσεων		28.142.056		27.246.095
Μικτά Αποτελέσματα (ζημίες) Εκμεταλλεύσεως		(5.645.854)		(8.701.501)
ΙΙ. Πλέον: Εκτακτα αποτελέσματα				
1. Εκτακτα και ανόργανα έσοδα	12.236.907		8.809.061	
Μείον: 1. Εκτακτα και ανόργανα έξοδα	288	12.236.619	-------	8.809.061
Οργανικά και έκτακτα αποτελέσματα (κέρδη)		6.590.765		107.560.
Μείον: Σύνολο αποσβέσεων πάγιων στοιχείων	26.281.924		19.540.718	
Μείον: Οι από αυτές ενσώμ. στις λειτ/κό κόστος	19.755.929	6.525.495	19.540.718	-------
ΚΑΘΑΡΑ ΑΠΟΤΕΛΕΣΜΑΤΑ (κέρδη) ΧΡΗΣΕΩΣ		65.270.		107.560.

ΠΙΝΑΚΑΣ ΔΙΑΘΕΣΕΩΣ ΑΠΟΤΕΛΕΣΜΑΤΩΝ

	Ποσά κλειομ. χρήσ. 2000	Ποσά προηγ. χρήσ. 1999
Καθαρά αποτελ/τα (κέρδη) χρήσεως	65.270.	107.560.
Μείον: Υπόλοιπο αποτελεσμάτων (ζημιών) προηγ. χρήσεων	(5.968.937)	(6.076.497)
Ζημίες εις νέο	(5.903.667)	(5.968.937)

Η Πρόεδρος και Διευθύνων Σύμβουλος
ΜΑΡΙΓΩ ΠΡΩΤΟΠΑΠΠΑ

Ο Αντιπρόεδρος
ΦΡΑΓΚΙΣΚΟΣ ΠΡΩΤΟΠΑΠΠΑΣ

Ο Επί του Λογιστηρίου
ΜΙΧΑΗΛ Γ. ΤΣΑΜΠΟΥΝΙΕΡΑΚΗΣ

Ηλεκτρονική Στοιχειοθεσία & Δημοσιεύσεις Ισολογισμών «Η ΔΡΑΣΙΣ», Τηλ. 63.790 - 64.393 - 64.200 κ. Μαριά

ΞΕΝ/ΚΕΣ - ΕΜΠ/ΚΕΣ - ΤΟΥΡ/ΚΕΣ - ΝΑΥΤ/ΚΕΣ - ΒΙΟΤ/ΚΕΣ - ΕΚΠ/ΚΕΣ - ΟΙΚ/ΚΕΣ Τ. ΚΟΛΛΑΤΟΣ Α.Ε.

Μ.Α.Ε. 29996/80/13/93/29 — **ΙΣΟΛΟΓΙΣΜΟΣ 31ης ΔΕΚΕΜΒΡΙΟΥ 2000 - ΕΤΑΙΡΙΚΗ ΧΡΗΣΗ (1 ΙΑΝΟΥΑΡΙΟΥ - 31 ΔΕΚΕΜΒΡΙΟΥ 2000)**

ΕΝΕΡΓΗΤΙΚΟ	Ποσά κλειομένης χρήσεως 2000			Ποσά προηγουμ. χρήσεως 1999		
Γ. ΠΑΓΙΟ ΕΝΕΡΓΗΤΙΚΟ	Αξία Κτήσ.	Αποσβέσ.	Αναπ. Αξία	Αξία Κτήσ.	Αποσβέσ.	Αναπ. Αξία
ΙΙ. Ενσώματες ακινητοποιήσεις:						
1. Γήπεδα - Οικόπεδα	52.046.330	-------	52.046.330	37.175.950	-------	37.175.950
3. Κτίρια και Τεχνικά Εργα	166.925.990	96.045.664	70.880.326	165.270.490	81.933.065	83.337.425
4. Μηχ/τα - Τεχνικές Εγκαταστ. και λοιπός μηχαν. εξοπλισμός	6.589.460	5.724.065	865.395	6.589.460	4.735.646	1.853.814
5. Μεταφορικά Μέσα	18.010.390	7.900.004	10.110.386	6.288.204	5.749.331	538.873
6. Επιπλα και λοιπός Εξοπλισμός	27.776.016	27.064.856	711.160.	22.714.374	22.714.374	-------
Σύνολο Ακινητοποιήσεων (ΓΙ)	271.348.186	136.734.589	134.613.597	238.038.478	115.132.416	122.906.062
Δ. ΚΥΚΛΟΦΟΡΟΥΝ ΕΝΕΡΓΗΤΙΚΟ						
Ι. Αποθέματα:						
4. Πρώτες και βοηθητικές ύλες - Αναλώσιμα υλικά - Ανταλλακτ. και είδη συσκευασ.			1.660.540			-------
ΙΙ. Απαιτήσεις:						
1. Πελάτες			1.306.014			12.313.940
11. Χρεώστες Διάφοροι			6.655.573			6.436.993
			7.961.587			18.750.933
IV. Διαθέσιμα						
1. Ταμείο			87.494.110			35.326.774
3. Καταθέσεις Οψεως και Προθεσμίας			5.313.360			46.000.000
			92.807.470			81.236.774
Σύνολο Κυκλοφ. Ενεργητ. (ΔΙ+ΔΙΙ+ΔΙV)			102.429.597			100.077.707
Ε. ΜΕΤΑΒΑΤΙΚΟΙ ΛΟΓΑΡ. ΕΝΕΡΓΗΤΙΚΟΥ						
1. Εξοδα επομένων χρήσεων			19.614			-------
Γενικό Σύνολο Ενεργητικού (Γ+Δ+Ε)			237.062.808			222.983.769

ΠΑΘΗΤΙΚΟ	Ποσά κλειομ. χρήσ. 2000	Ποσά προηγ. χρήσ. 1999
Α. ΙΔΙΑ ΚΕΦΑΛΑΙΑ		
Ι. Κεφάλαιο Μετοχικό		
1. Καταβεβλημένο	212.000.000	212.000.000
ΙΙΙ. Διαφορές αναπροσαρμογής - Επιχορηγήσεις επενδύσεων:		
2. Διαφορές από αναπροσαρμογή αξίας λοιπών περιουσ. στοιχείων	15.767.360	-------
IV. Αποθεματικά κεφάλαια:		
1. Τακτικό αποθεματικό	521.532	521.532
V. Αποτελέσματα εις νέο:		
Υπόλοιπο κερδών χρήσεως εις νέο	1.939.570	5.596.464
Σύνολο ιδίων κεφαλαίων	230.228.462	218.117.996
Γ. ΥΠΟΧΡΕΩΣΕΙΣ		
ΙΙ. Βραχυπρόθεσμες Υποχρεώσεις:		
1. Προμηθευτές	768.501	228.250.
2α. Επιταγές πληρωτέες	1.141.955	-------
5. Υποχρεώσεις από φόρους - τέλη	191.365	4.069.796
6. Ασφαλιστικοί Οργανισμοί	535.299	154.727
Σύνολο Υποχρεώσεων (ΓΙΙ)	2.637.120	4.452.773
Δ. ΜΕΤΑΒ. ΛΟΓ. ΠΑΘΗΤΙΚΟΥ		
1. Εσοδα επομένων χρήσεων	3.475.000	-------
2. Εξοδα χρήσεως δουλευμένα	722.226	413.000.
	4.197.226	413.000.
Γενικό Σύνολο Παθητικού (Α+Γ+Δ)	237.062.808	222.983.769

ΣΗΜΕΙΩΣΗ: Εγινε αναπροσαρμογή της αξίας των ακινήτων της εταιρείας σύμφωνα με το Ν. 2065/92 και Ν. 2443/96 την 31.12.2000.

ΚΑΤΑΣΤΑΣΗ ΛΟΓΑΡΙΑΣΜΟΥ ΑΠΟΤΕΛΕΣΜΑΤΩΝ ΧΡΗΣΕΩΣ
31ης ΔΕΚΕΜΒΡΙΟΥ 2000 (1 ΙΑΝΟΥΑΡΙΟΥ - 31 ΔΕΚΕΜΒΡΙΟΥ 2000)

		Ποσά κλειομ. χρήσ. 2000		Ποσά προηγ. χρήσ. 1999
Ι. ΑΠΟΤΕΛΕΣΜΑΤΑ ΕΚΜΕΤΑΛΛΕΥΣΕΩΣ				
Κύκλος εργασιών (πωλήσεις)		56.860.366		63.882.564
Μείον: Κόστος πωλήσεων		44.827.031		44.400.784
Μικτά Αποτελ/τα (κέρδη) Εκμεταλλεύσεως		12.033.335		19.481.780
Μείον: 1. Εξοδα διοικητικής λειτουργίας	14.256.134		3.641.300	
3. Εξοδα λειτουργίας διαθέσεως	1.074.203	15.330.337	3.002.400	6.643.700
Μερικά αποτελ/τα (ζημιές) Εκμεταλλεύσεως		(3.297.002)		12.838.080
Πλέον: 4. Πιστωτικοί τόκοι και συναφή έσοδα		55.622		-------
Ολικά αποτελέσματα (ζημιές) εκμεταλλεύσεως		(3.241.380)		12.838.080
ΙΙ. Πλέον: Εκτακτα αποτελέσματα				
3. Εσοδα από προβλέψεις προηγ. χρήσεων	48.651		-------	
Μείον: 1. Εκτακτα και ανόργανα έξοδα	10.853	37.798	150.000.	150.000.
Οργανικά & έκτακτα αποτελ/τα (ζημιές)		(3.203.582)		12.688.080
Μείον: Σύνολο αποσβέσ. πάγιων στοιχείων	20.843.653		16.555.194	
Μείον: Οι από αυτές ενσωματες στο λειτ/κό κόστος	20.843.653	-------	16.555.194	-------
ΚΑΘΑΡΑ ΑΠΟΤΕΛ/ΤΑ (ζημιές) ΧΡΗΣΕΩΣ		(3.203.582)		12.688.080

ΠΙΝΑΚΑΣ ΔΙΑΘΕΣΕΩΣ ΑΠΟΤΕΛΕΣΜΑΤΩΝ

	Ποσά κλειομ. χρήσ. 2000	Ποσά προηγ. χρήσ. 1999
Καθαρά αποτελ/τα (ζημιές) χρήσεως	(3.203.582)	12.688.080
Μείον: Υπόλοιπο αποτελεσμάτων (κερδών) προηγούμενων χρήσεων	5.279.036	(2.393.540)
Σύνολο	2.075.454	10.294.540
Μείον: 1. Φόρος εισοδήματος	135.884	4.384.776
Κέρδη εις νέο	1.939.570	5.909.764
Η διάθεση των κερδών γίνεται ως εξής:		
1. Τακτικό αποθεματικό	------	313.300.
8. Υπόλοιπο κερδών εις νέο	1.939.570	5.596.464
	1.939.570	5.909.764

Ο Πρόεδρος του Δ.Σ.
ΗΛΙΑΣ ΚΟΛΛΑΤΟΣ

Ενα Μέλος
ΘΩΜΟΓΛΟΥ ΜΑΡΙΝΑ

Ο Προϊστάμενος του Λογιστηρίου
ΜΑΣΤΡΑΝΤΩΝΗΣ ΧΑΡΑΛΑΜΠΟΣ

Ηλεκτρονική Στοιχειοθεσία & Δημοσιεύσεις Ισολογισμών «Η ΔΡΑΣΙΣ», Τηλ. 63.790 - 64.393 - 64.200 κ. Μαριά

Η ΔΡΑΣΙΣ
ΑΝΑΚΟΙΝΩΣΕΙΣ - ΙΣΟΛΟΓΙΣΜΟΙ

Τουριστικές - Εμπορικές - Τεχνικές - Βιομηχανικές Επιχειρήσεις NIPBANA A.E.

Α.Μ.Α.Ε.: 17974/80/Β/88/107 **ΙΣΟΛΟΓΙΣΜΟΣ 31ης ΔΕΚΕΜΒΡΙΟΥ 2000 - ΕΤΑΙΡΙΚΗ ΧΡΗΣΗ (1 ΙΑΝΟΥΑΡΙΟΥ - 31 ΔΕΚΕΜΒΡΙΟΥ 2000)**

ΕΝΕΡΓΗΤΙΚΟ	Ποσά κλειομένης χρήσεως 2000			Ποσά προηγουμ. χρήσεως 1999		
	Αξία Κτήσ.	Αποσβέσ.	Αναπ. Αξία	Αξία Κτήσ.	Αποσβέσ.	Αναπ. Αξία
Β. ΕΞΟΔΑ ΕΓΚΑΤΑΣΤΑΣΕΩΣ						
1. Εξοδα Ιδρύσ. & Α' Εγκαταστ.	3.696.924	3.696.923	1	3.696.924	3.696.923	1
3.Τόκοι δανείων κατασκ/κής περιόδου	8.144.651	8.144.650	1	8.144.651	8.144.650	1
	11.841.575	11.841.573	2	11.841.575	11.841.573	2
Γ. ΠΑΓΙΟ ΕΝΕΡΓΗΤΙΚΟ						
II. Ενσώματες ακινητοποιήσεις:						
1. Γήπεδα - Οικόπεδα	42.900.480	------	42.900.480	30.643.200	------	30.643.200
3. Κτίρια και Τεχνικά Εργα	341.827.825	209.052.865	132.774.960	264.217.886	146.770.918	117.446.968
4. Μηχ/τα - Τεχνικές Εγκαταστ.	9.197.602	6.781.262	2.416.340	9.190.964	6.769.862	2.421.102
6. Επιπλα & λοιπός Εξοπλισμός	30.178.240	22.103.586	8.074.654	29.309.585	21.254.997	8.054.588
Σύνολο Ακινητοποιήσεων	424.104.147	237.937.713	186.166.434	333.361.635	174.795.777	158.565.858
Δ. ΚΥΚΛΟΦΟΡΟΥΝ ΕΝΕΡΓΗΤΙΚΟ						
I. Αποθέματα:						
1. Εμπορεύματα			204.452			249.476
4. Είδη συσκευασίας			43.340.			37.800.
II. Απαιτήσεις:						
1. Πελάτες			4.143.311			4.606.686
11. Χρεώστες Διάφοροι			42.467			111.892
IV. Διαθέσιμα						
1. Ταμείο			4.833.140			4.476.714
Σύνολο Κυκλοφορούντος Ενεργητικού (ΔΙΙ+ΔΙV)			9.266.710			9.482.568
Γενικό Σύνολο Ενεργητικού (Β+Γ+Δ)			195.433.146			168.048.428
ΛΟΓΑΡΙΑΣΜΟΙ ΤΑΞΕΩΣ ΧΡΕΩΣΤΙΚΟΙ						
2. Χρεωστικοί Λογαριασμοί Εγγυήσεων & Εμπράγμ. ασφαλειών			65.000.000			65.000.000

ΠΑΘΗΤΙΚΟ	Ποσά κλειομ. χρήσ. 2000	Ποσά προηγ. χρήσ. 1999
Α. ΙΔΙΑ ΚΕΦΑΛΑΙΑ		
I. Κεφάλαιο Μετοχικό (11.290 μετοχές των 10.000 δρχ.)		
1. Καταβεβλημένο	112.900.000	112.900.000
III. Διαφορές αναπροσαρμογής:		
2. Διαφορές από αναπροσ/γή αξίας λοιπών περιουσιακών στοιχείων	7.868.947	3.029
3.Επιχ/σεις παγίου ενεργητικού	49.635.417	49.635.417
V. Αποτελέσματα εις νέο:		
Υπόλοιπο ζημιών χρήσεως εις νέο	(14.836.838)	(37.804.710)
Σύνολο ιδίων κεφαλαίων	155.567.526	124.733.736
Γ. ΥΠΟΧΡΕΩΣΕΙΣ		
I. Μακροπρόθεσμες Υποχρεώσεις:		
2. Δάνεια Τραπεζών	25.238.883	34.664.364
II. Βραχυπρόθεσμες Υποχρεώσεις:		
1. Προμηθευτές	1.249.553	676.403
3. Τράπεζες λογ. βραχ. υποχρεώσεων	9.999.418	-----
5. Υποχρεώσεις από φόρους-τέλη	61.314	33.998
6. Ασφαλιστικοί Οργανισμοί	3.316.452	7.939.927
Σύνολο Υποχρεώσεων (ΓΙ+ΓΙΙ)	39.865.620	43.314.692
Γενικό Σύνολο Παθητικού (Α+Γ)	195.433.146	168.048.428
ΛΟΓΑΡΙΑΣΜΟΙ ΤΑΞΕΩΣ ΠΙΣΤΩΤΙΚΟΙ		
2. Πιστωτικοί Λογαριασμοί Εγγυήσεων και Εμπράγματων ασφαλειών	65.000.000	65.000.000

ΣΗΜΕΙΩΣΗ: Εγινε αναπροσαρμογή της αξίας των ακινήτων της εταιρείας βάσει του Ν. 2065/92 την 31/12/2000.

ΚΑΤΑΣΤΑΣΗ ΛΟΓΑΡΙΑΣΜΟΥ ΑΠΟΤΕΛΕΣΜΑΤΩΝ ΧΡΗΣΕΩΣ
31ης ΔΕΚΕΜΒΡΙΟΥ 2000 (1 ΙΑΝΟΥΑΡΙΟΥ - 31 ΔΕΚΕΜΒΡΙΟΥ 2000)

		Ποσά κλειομ. χρήσ. 2000		Ποσά προηγ. χρήσ. 1999
Ι. ΑΠΟΤΕΛΕΣΜΑΤΑ ΕΚΜΕΤΑΛΛΕΥΣΕΩΣ				
Κύκλος εργασιών (πωλήσεις)		55.010.230		62.030.869
Μείον: Κόστος πωλήσεων		11.907.335		12.220.277
Μικτά Αποτελ/τα (κέρδη) Εκμεταλλεύσεως		43.102.895		49.810.592
Μείον: 1. Εξοδα διοικητικής λειτουργίας	19.511.178		16.190.644	
3. Εξοδα λειτουργίας διαθέσεως	13.884.702	33.395.880	8.978.195	25.168.839
Μερικά αποτελ/τα (κέρδη) Εκμεταλλεύσεως		9.707.015		24.641.753
Μείον: 3. Χρεωστικοί τόκοι και συναφή έξοδα		5.218.566		6.787.041
Ολικά αποτελέσματα (κέρδη) εκμεταλλεύσεως		4.488.449		17.854.712
Μείον: Σύνολο αποσβέσεων πάγιων στοιχείων		19.325.287		19.225.951
ΚΑΘΑΡΑ ΑΠΟΤΕΛΕΣΜΑΤΑ (ζημιές) ΧΡΗΣΕΩΣ		(14.836.838)		(1.371.239)

ΠΙΝΑΚΑΣ ΔΙΑΘΕΣΕΩΣ ΑΠΟΤΕΛΕΣΜΑΤΩΝ

	Ποσά κλειομ. χρήσ. 2000	Ποσά προηγ. χρήσ. 1999
Καθαρά αποτελ/τα (ζημίες) χρήσεως	(14.836.838)	(1.371.239)
ΠΛΕΟΝ: Ζημίες παρελθόντων χρήσεων	------	(36.433.471)
Ζημίες εις νέο	(14.836.838)	(37.804.710)

Ο Πρόεδρος του Δ.Σ
ΓΕΩΡΓΑΚΗΣ ΙΩΑΝΝΗΣ

Η Αντιπρόεδρος του Δ.Σ
ΓΕΩΡΓΑΚΗ ΜΑΡΙΑ

Ο Προϊστάμενος του Λογιστηρίου
ΓΙΑΝΝΙΟΥ ΓΕΩΡΓΙΟΣ

Ηλεκτρονική Στοιχειοθεσία & Δημοσιεύσεις Ισολογισμών «Η ΔΡΑΣΙΣ», Τηλ. 63.790 - 64.393 - 64.200 κ. Μαριά

Θ. & Ι. ΚΑΛΛΙΓΑΣ Α.Ε.Β.Ε.

Μ.Α.Ε 35356/80/Β/96/13 **ΙΣΟΛΟΓΙΣΜΟΣ 31ης ΔΕΚΕΜΒΡΙΟΥ 2000 - 4η ΕΤΑΙΡΙΚΗ ΧΡΗΣΗ (1 ΙΑΝΟΥΑΡΙΟΥ - 31 ΔΕΚΕΜΒΡΙΟΥ 2000)**

ΕΝΕΡΓΗΤΙΚΟ	Ποσά κλειομένης χρήσεως 2000			Ποσά προηγουμ. χρήσεως 1999		
	Αξία Κτήσ.	Αποσβέσ.	Αναπ. Αξία	Αξία Κτήσ.	Αποσβέσ.	Αναπ. Αξία
Β. ΕΞΟΔΑ ΕΓΚΑΤΑΣΤΑΣΕΩΣ						
4. Λοιπά έξοδα εγκαταστάσεως	31.405.481	--------	31.405.481	45.675.801	14.270.320	31.405.481
Γ. ΠΑΓΙΟ ΕΝΕΡΓΗΤΙΚΟ						
II. Ενσώματες ακινητοποιήσεις:						
1. Γήπεδα - Οικόπεδα	16.812.600	--------	16.812.600	12.009.000	--------	12.009.000
3. Κτίρια και Τεχνικά Εργα	318.457.177	73.045.364	245.411.813	303.542.002	46.445.680	257.096.322
4. Μηχ/τα - Τεχνικές Εγκαταστ. και λοιπός μηχαν. εξοπλισμός	10.345.169	2.921.347	7.423.822	9.928.987	1.676.659	8.252.328
5. Μεταφορικά Μέσα	10.362.844	4.567.591	5.795.253	18.452.777	6.569.124	11.883.653
6. Επιπλα και λοιπός Εξοπλισμός	17.374.172	9.847.272	7.526.900	17.274.172	6.359.438	10.914.734
Σύνολο Ακινητοποιήσεων (ΓΙΙ)	373.351.962	90.381.574	282.970.388	361.206.938	61.050.901	300.156.037
Δ. ΚΥΚΛΟΦΟΡΟΥΝ ΕΝΕΡΓΗΤΙΚΟ						
I. Αποθέματα:						
1. Εμπορεύματα			189.961.202			197.949.732
5. Προκαταβολές για αγορές αποθεμάτων			25.572.471			43.313.092
II. Απαιτήσεις:						
1. Πελάτες			24.657.304			26.492.303
2. Γραμμάτια εισπρακτέα προεξοφλημένα (εις χείρας τρίτων)			119.142.474			174.349.234
3. Γραμμάτια σε καθυστέρηση			2.996.250			7.980.632
4. Επιταγές εισπρακτέες			25.027.324			94.560.244
5. Επιταγές σε καθυστέρηση			1.621.550			1.621.550
7. Λοιπές μακροπρόθεσμες υποχρεώσεις			67.000.			--------
11. Χρεώστες Διάφοροι			88.571.578			71.211.385
III. Χρεόγραφα						
1. Μετοχές			150.000.			150.000.
IV. Διαθέσιμα						
1. Ταμείο			17.398.718			14.375.709
3. Καταθέσεις Οψεως και Προθεσμίας			586.433			806.423
Σύνολο Κυκλοφ. Ενεργητ. (ΔΙ+ΔΙΙ+ΔΙΙΙ+ΔΙV)			495.752.304			632.810.304
Γενικό Σύνολο Ενεργητικού (Β+Γ+Δ)			810.128.173			964.371.822
ΛΟΓΑΡΙΑΣΜΟΙ ΤΑΞΕΩΣ ΧΡΕΩΣΤΙΚΟΙ						
1. Αλλότρια περουσιακά στοιχεία			53			67
3. Απαιτήσεις από αμφοτεροβαρείς συμβάσεις			158.834.750			158.834.750
			158.834.803			158.834.817

ΠΑΘΗΤΙΚΟ	Ποσά κλειομ. χρήσ. 2000	Ποσά προηγ. χρήσ. 1999
Α. ΙΔΙΑ ΚΕΦΑΛΑΙΑ		
I. Κεφάλαιο Μετοχικό (6.050 μετοχές των 20.000 δρχ.)		
1. Καταβεβλημένο	121.000.000	121.000.000
IV. Αποθεματικά κεφάλαια:		
1. Τακτικό αποθεματικό	4.323.007	177.656
V. Αποτελέσματα εις νέο:		
Υπόλοιπο ζημιών χρήσεως εις νέο	(22.657.476)	(17.322.337)
VI. Ποσά για αύξηση κεφαλαίου:		
1. Καταθέσεις μετόχων	32.000.000	9.000.000
Σύνολο ιδίων κεφαλαίων	134.665.531	112.855.319
Β. ΠΡΟΒΛΕΨΕΙΣ		
2. Επισφαλείς πελάτες	540.000.	540.000.
Γ. ΥΠΟΧΡΕΩΣΕΙΣ		
I. Μακροπρόθεσμες Υποχρεώσεις:		
2. Δάνεια τραπεζών	178.183.887	216.744.543
II. Βραχυπρόθεσμες Υποχρεώσεις:		
1. Προμηθευτές	105.082.648	150.967.704
2. Γραμμάτια Πληρωτέα	7.285.400	12.963.400
2α. Επιταγές πληρωτέες	138.910.368	121.605.513
3. Τράπεζες λ/βραχυπρ. υποχρεώσεων	174.784.549	156.269.592
4. Προκαταβολές Πελατών	25.807.935	150.501.363
5. Υποχρεώσεις από φόρους-τέλη	3.632.683	1.830.877
6. Ασφαλιστικοί Οργανισμοί	2.467.790	2.041.656
11. Πιστωτές Διάφοροι	38.496.362	37.780.835
Σύνολο Υποχρεώσεων (ΓΙΙ)	674.651.622	850.705.483
Δ. ΜΕΤΑΒΑΤΙΚΟΙ ΛΟΓ/ΜΟΙ ΠΑΘΗΤΙΚΟΥ		
3. Λοιποί μεταβατικοί λογ/μοί	271.020.	271.020.
Γενικό Σύν. Παθητικού (Α+Β+Γ+Δ)	810.128.173	964.371.822
ΛΟΓΑΡΙΑΣΜΟΙ ΤΑΞΕΩΣ ΠΙΣΤΩΤΙΚΟΙ		
1. Αλλότρια περουσιακά στοιχεία	53	67
3. Απαιτ. από αμφοτ/ρείς συμβάσεις	158.834.750	158.834.750
	158.834.803	158.834.817

ΚΑΤΑΣΤΑΣΗ ΛΟΓΑΡΙΑΣΜΟΥ ΑΠΟΤΕΛΕΣΜΑΤΩΝ ΧΡΗΣΕΩΣ
31ης ΔΕΚΕΜΒΡΙΟΥ 2000 (1 ΙΑΝΟΥΑΡΙΟΥ - 31 ΔΕΚΕΜΒΡΙΟΥ 2000)

		Ποσά κλειομ. χρήσ. 2000		Ποσά προηγ. χρήσ. 1999
Ι. ΑΠΟΤΕΛΕΣΜΑΤΑ ΕΚΜΕΤΑΛΛΕΥΣΕΩΣ				
Κύκλος εργασιών (πωλήσεις)		776.546.622		791.090.717
Μείον: Κόστος πωλήσεων		645.624.962		640.577.040
Μικτά Αποτελέσματα (κέρδη) Εκμεταλλεύσεως		130.921.660		150.513.677
Μείον: 1. Εξοδα διοικητικής λειτουργίας	33.199.813		41.519.511	
3. Εξοδα λειτουργίας διαθέσεως	47.713.260	80.913.073	63.259.774	104.779.285
Μερικά αποτελ/τα (κέρδη) Εκμεταλλεύσεως		50.008.587		45.734.392
Πλέον: 4. Πιστωτικοί τόκοι & συναφή έσοδα	2.895.763		2.125.053	
Μείον: 3. Χρεωστικοί τόκοι και συναφή έξοδα	39.098.658	36.202.895	26.645.457	24.520.404
Ολικά αποτελέσματα (κέρδη) εκμεταλλεύσεως		13.805.692		21.213.988
Πλέον: 1. Εκτακτα και ανόργανα έσοδα		407.866		--------
Μείον: 1. Εκτακτα και ανόργανα έξοδα		--------		36.858
Οργανικά και έκτακτα αποτελέσματα (κέρδη)		14.213.558		21.177.130
Μείον: Σύνολο αποσβέσεων πάγιων στοιχείων		33.999.011		39.345.375
ΚΑΘΑΡΑ ΑΠΟΤΕΛΕΣΜΑΤΑ (ζημιές) ΧΡΗΣΕΩΣ		(19.785.453)		(18.168.245)

ΠΙΝΑΚΑΣ ΔΙΑΘΕΣΕΩΣ ΑΠΟΤΕΛΕΣΜΑΤΩΝ

	Ποσά κλειομ. χρήσ. 2000	Ποσά προηγ. χρήσ. 1999
Καθαρά αποτελ. (ζημιές) χρήσεως	(19.785.453)	(18.168.245)
Πλέον: Υπόλοιπο αποτελεσμάτων (ζημιών) προηγούμενων χρήσεων	(2.872.023)	845.908
Ζημιές εις νέο	(22.657.476)	(17.322.337)

Η Πρόεδρος του Δ.Σ.
ΕΥΑΓΓΕΛΙΑ ΚΑΛΛΙΓΑ

Ο Διευθ. Σύμβουλος
ΘΩΜΑΣ ΚΑΛΛΙΓΑΣ

Ο Λογιστής
ΚΟΥΡΤ Μ. ΟΥΖΕΛ

Ηλεκτρονική Στοιχειοθεσία & Δημοσιεύσεις Ισολογισμών «Η ΔΡΑΣΙΣ», Τηλ. 63.790 - 64.393 - 64.200 κ. Μαριά

Ο Β. Χρύσης εν όψει - όποτε γίνει - της άφιξης του κλιμακίου

Παρατρεχάμενοι με ανέξοδες υποσχέσεις και... σοσιαλιστικά φούμαρα

ΕΝΑ «καλωσόρισμα» όπως τους αρμόζει αποτελεί η ανοικτή επιστολή του **κ. Βασίλη Χρύση**, πολιτευτή της Ν.Δ., εν όψει της επίσκεψης των κυβερνητικών παραγόντων, όποτε τελικά κι αν γίνει αυτή.

Βασικός «αποδέκτης» είναι ο Γραμματέας της Κ.Ε. του ΠΑΣΟΚ Κώστας Σκανδαλίδης, αλλά και όλοι όσοι κατά καιρούς μας επισκέπτονται μοιράζοντας φούμαρα και ανέξοδες υποσχέσεις.

Το πλήρες κείμενο της επιστολής έχει ως εξής:

«Καλώς να ορίσετε κύριε Σκανδαλίδη στη Ρόδο μας, όποτε κρίνετε σκόπιμο... Το θερμό και όψιμο ενδιαφέρον σας για τα προβλήματα αυτού του τόπου, ειλικρινά μας συγκινεί και μας προβληματίζει.

Η σοσιαλιστική παρέα σας, αυτή τη φορά θα κάνει σωστή δουλειά.

Δεν θα περιοριστεί σε συσκέψεις στο Ακταίο ή την Νομαρχία μόνον.

Κλιμάκια με εδώ παρατρεχάμενους, θα επισκεφθούν δήμους και θα ξαναθέσουν για πολλοστή φορά τα προβλήματα επί τάπητος. Προετοιμαστείτε λοιπόν καλά.

Εμείς θα σας περιμένουμε...

Αποτελέσματα; Μη ψάχνετε για τέτοια... Θα κερδίσετε εντυπώσεις, θα αναθερμάνετε και θα εμψυχώσετε τους εναπομείναντες οπαδούς σας, θα υποσχεθείτε οράματα, ήλιους, σοσιαλιστικά φούμαρα και στο τέλος - τέλος θα επισημάνετε πως έρχεται η δεξιά και κλείσμαε εδώ. Αυτός είναι ο συνηθισμένος ξύλινος πολιτικός σας λόγος. Αποπροσανατολισμός και παρελθοντολογία...

Πέρασε ίσως πάνω από μισός χρόνος από την προηγούμενη σύσκεψη.

Μισό βήμα προόδου δεν έγινε πουθενά! Προσεχώς στήνεται το νέο σκηνικό συσκέψεων.

Μιλήσαμε την περασμένη εβδομάδα για τα δημόσια κτήματα. Ευκαιρία να πλουτίσετε τη θεματολογία σας, με την υστερόβουλη εκμετάλλευση και αυτού του αποτελματωμένου θέματος.

Αυτό ίσως υποδηλώνει η μελλοντική άφιξη των υφυπουργών Οικονομικών και Γεωργίας.

Θα μιλήσουν για όλα και θα ακούσουν όλους. Ανάμεσά τους θα είναι και ο Γενικός Γραμματέας του ΕΟΤ Ευγένιος Γιαννακόπουλος... Βλέπετε στη τουριστική Ρόδο βρισκόμαστε. Μπορεί να απουσιάζει αυτό το πρόσωπο, που άρχισε να μας θυμίζει τα χελιδόνια;

Οποτε έρχονται αυτά, έρχεται και η άνοιξη. Οποτε έλθει, ο κ. Γιαννακόπουλος στη Ρόδο, σε λίγους μήνες έρχονται και οι εκλογές!

Λέτε να είναι απλή σύμπτωση;

Θα θυμάστε το χρονοδιάγραμμα επίλυσης του Γκόλφ - Αφάντου πέρυσι το Γενάρη. Δεν ξεχνούμε τις Ανωνυμες και θυγατρικές εταιρίες φαντάσματα που κατασκεύασε φέτος για την επίλυσή του. Εμείς το μόνο που βλέπουμε είναι ότι ακόμη δεν κουνήθηκε πέτρα από τη θέση της. Οι επενδυτές - φαντάσματα δεν φάνηκαν ακόμη. Κι όμως εμείς περιμένουμε και θα περιμένουμε κάνοντας χάζι με τις δηλώσεις και τα προγράμματά τους, για την αναβάθμιση του τουρισμού και την επιμήκυνση της τουριστικής περιόδου...

Το πολιτικό παραμύθι συνεχίζεται... Τώρα όμως, αναγκάζονται όλοι τους να βγουν στην επαρχία πολύ νωρίς. Φόρεσαν το σοσιαλιστικό τους μανδύα, χωρίς γραβάτες και λοιπές πολυτέλειες, γιατί αυτή τη φορά τα πράγματα είναι σοβαρά. Τρίζουν οι καρέκλες τους από την οργή και την αγανάκτηση του λαού.

Οδήγησαν τη χώρα σε τραγικά αδιέξοδα με την ανερμάτιστη πολιτική τους, εφαρμόζοντας μια πολιτική χωρίς πρόγραμμα...

Αδειασαν τα ασφαλιστικά ταμεία. Ούτε χρηματιστήριο να ήτανε!!

Τινάζονται στον αέρα τα συνταξιοδοτικά δικαιώματα, τα εφ' άπαξ, τα πάντα...

Με απύθμενο θράσος αυτή λοιπόν η κυβέρνηση, που διέλυσε στο πέρασμά της τα πάντα, καλεί τώρα τους εργαζόμενους, αφού καταθέσουν όλες τις κατακτήσεις τους, να συζητήσουν από μηδενική βάση για κάποια μέτρα που μπήκαν προσωρινά στο ψυγείο!

Και σαν να μη έφτανε αυτό, δια του κυβερνητικού της εκπροσώπου μέσα από όλα τα κρατικά και ιδιωτικά κανάλια, καλεί τη Νέα Δημοκρατία να καταθέσει προτάσεις στα αδιέξοδα που δημιούργησε εδώ και είκοσι χρόνια!



Εσείς, που θα περιφέρεσθε στη Ρόδο, μεταφέρετε στον πρωθυπουργό, ότι η Νέα Δημοκρατία είχε και έχει πρόγραμμα για να βγάλει τη χώρα από την κρίση στην οποία μας οδήγησε ο πολιτικός τυχοδιωκτισμός του ΠΑΣΟΚ.

Ξέρουμε ότι θα είσθε σε διατεταγμένη υπηρεσία. Δεν θα πείθετε όμως πια κανένα. Στήσετε όσο μπορείτε γρηγορότερα τις κάλπες, για να απαλλαγεί ο λαός αυτός από εσάς, τα μέτρα σας και τα προγράμματά σας.

Μη ψάχνετε για συνυπεύθυνους. Καιρός είναι να φύγετε, για να αποκτήσει ο τόπος μια υπεύθυνη και ξεκούραστη κυβέρνηση.

ΒΑΣΙΛΕΙΟΣ ΧΡΥΣΗ
ΠΟΛΙΤΕΥΤΗΣ Ν.Δ.
ΔΩΔ/ΣΟΥ

ΖΗΤΩ Η ΕΡΓΑΤΙΚΗ ΠΡΩΤΟΜΑΓΙΑ 1η ΜΑΗ

2001: Αύριο το μεγάλο ραντεβού στο ΕΚΡ

Εργάτες, Υπάλληλοι, Ανεργοι, Συνταξιούχοι, Νέοι και Νέες,

Η πρόσφατη επίθεση της κυβέρνησης, για την πλήρη κατεδάφιση του κοινωνικοασφαλιστικού - συνταξιοδοτικού μας συστήματος, για το ταξικό συνδικαλιστικό κίνημα δεν ήταν απρόσμενη.

Αποτελεί συνέχεια της αντερατικής - αντιλαϊκής επίθεσης που ξεδιπλώθηκε τα τελευταία χρόνια, προκειμένου το μεγάλο κεφάλαιο να πάρει πίσω κατακτήσεις πολύχρονων αγώνων της εργατικής τάξης.

Ευρωπαϊκή Ενωση, Κυβέρνηση, Μεγαλοεργοδοσία, υπηρετώντας την περιβόητη «παγκοσμιοποίηση», απαξιώνουν ουσιαστικά τους εργατοϋπαλλήλους από τα πιο απλά τους δικαιώματα.

Μετά την έκρηξη της ανεργίας και της λιτότητας, συνέπειατης κυβερνητικής πολιτικής για να επιτύχει τους δείκτες της ΟΝΕ, είχαμε την επέλαση σε βάρος των εργασιακών σχέσεων, στον 8ωρο, στην πλήρη και σταθερή απασχόληση, όπου ο Ν.2874/2000 διαμόρφωσε νέα αρνητικά δεδομένα γιατους εργαζομένους.

Η επίθεση λοιπόν στα ασφαλιστικά και συνταξιοδοτικά μας δικαιώματα αποτελεί την συνέχεια όλων των προηγούμενων και αν συνεκτιμηθούν τα διάφορα αντιλαϊκά μέτρα που πάρθηκαν στους τομείς της υγείας, της παιδείας και μιας σειράς άλλων, γίνεται φανερό ότι αποτελούν την μεγάλη και συνολική επίθεση σε βάρος του εργαζόμενου λαού μας.

Απέναντι σε όλα αυτά και στην δύσκολη κατάσταση που βρίσκονται η εργατική τάξη και τα άλλα λαϊκά στρώματα, το ΕΚΡ εκτιμά ότι υπάρχει διέξοδος, υπάρχει προοπτική

Η ταξική συσπείρωση του εργατικού συνδικαλιστικού κινήματος, η ενίσχυση του ρόλου του, το χτίσιμο πλατειών κοινωνικών συμμαχιών με άλλα εργαζόμενα λαϊκά στρώματα, που πλήττονται από τα κυβερνητικά μέτρα, μπορούν να δώσουν απάντηση σε γενικά και επιμέρους αιτήματα αν αυτά διεκδικηθούν ΑΓΩΝΙΣΤΙΚΑ, ΜΑΧΗΤΙΚΑ.

Συναδέλφισσες, Συνάδελφοι, το ταξικό συνδικαλιστικό κίνημα των εργαζομένων, παλεύοντας με συνέπεια και σταθερότητα για ριζικές πολιτικές αλλαγές, αναδεικνύει και προβάλλει στην Πρωτομαγιά του 2001 τα κεντρικά προβλήαμτα που απασχολούν την εργατική τάξη και το λαό μας γενικότερα.

Ειδικότερα το ΕΚΡ θέτει σε προτεραιότητα την διεκδίκηση των παρακάτω στόχων:

- Την υπεράσπιση του κοινωνικού, δημόσιου, καθολικού και υποχρεωτικού χαρακτήρα της ασφάλισης, με διεύρυνση των κατακτήσεων μας τόσο στο ύψος των συντάξεων όσο και στη μείωση όλων των ορίων ηλικίας για συνταξιοδότηση, απέναντι στην κυβερνητική επίθεση που επιδιώκει να διαλύσει την κοινωνική ασφάλιση.
- Την ενίσχυση της κοινωνικής ασφάλισης, ταυτισμένης με την υγεία, την πρόνοια, την πρόληψη, την περίθαλψη και τις συνθήκες της υγιεινής και ασφάλειας στους χώρους εργασίας. Να κτυπηθεί η εισφοροδιαφυγή, να διατηρηθούν τα βαρέα και ανθυγιεινά, να καταργηθούν οι αντιασφαλιστικοί νόμοι που ψήφισε η ΝΔ και εφαρμόζει το ΠΑΣΟΚ, να μειωθούν οι εισφορές σταδιακά των εργαζομένων και το κράτος με τους εργοδότες να αναλάβουν την χρηματοδοτηση του κοινωνικοασφαλιστικού συστήματος, να επιστραφούν τα «κλεμμένα» έσοδα των ταμείων και να τους αποδοθούν με τις όποιες απώλειες αυτά είχαν.
- Την προάσπιση των δημοκρατικών και συνδικαλιστικών μας ελευθεριών, απορρίπτοντας τον εντεινόμενο αυταρχισμό της κυβέρνησης, που προωθεί νέες ρυθμίσεις σε βάρος του συνδικαλιστικού κινήματος.
- Την αποτροπή της κατάργησης του σταθερού ημερήσιου χρόνου εργασίας, του 8ωρου - 7ωρου μέσα από την απορύθμιση των εργασιακών σχέσεων που θεσμοθέτησε η κυβέρνηση. Να καταργηθούν στην πράξη οι σχετικοί νόμοι που ψήφισε.

Την διεκδίκηση πλήρους και σταθερής απασχόλησης 35 ωρών εβδομαδιαίως με 7ωρο - 5νθήμερο, με την απόκρουση των πολιτικών που προωθούν την ελαστικοποίηση και καταργούν το 8ωρο - 7ωρο.

- Την αποτροπή του ξεπουλήματος της δημόσιας περιουσίας με οποιαδήποτε μορφή και αν επιχειρηθεί (μετοχοποίηση, κλπ).
- Την διεκδίκηση της βελτίωσης του βιοτικού επιπέδου της εργατικής τάξης και των συνταξιούχων της, με μισθούς και συντάξεις που θα επαρκούν για μια ανεκτή διαβίωση. Να φθάσει ο κατώτερος μισθός στις 275.000 δρχ. και η κατώτερη σύνταξη στις 200.000 δρχ.
- Την διεκδίκηση αξιοπρεπούς επιδόματος ανεργίας που θα φθάνει στο 80% του ημερομίσθιο του ανειδίκευτου εργάτη.
- Την ενίσχυση των δυνάμεων της ειρήνης που αγωνίζονται ενάντια στην υποτέλεια και την εξάρτηση της χώρας μας από υπερεθνικά κέντρα, τα οποία την προωθούν ως ορμητήριο σε βάρος των γειτονικών λαών.
- Την έμπρακτη έκφραση της πιο πλατειάς διεθνιστικής και ταξικής αλληλεγγύης στους λαούς και τα κινήματα που αγωνίζονται ενάντια στον ιμπεριαλισμό, στη νέα τάξη πραγμάτων και στην καταπάτηση θεμελιακών τους δικαιωμάτων.

Συναδέλφισσες, Συνάδελφοι, το ΕΚΡ θα επιμείνει σταθερά στην ανάγκη συντονισμού της δράσης και με άλλα λαϊκά στρώματα που θίγονται από τις αναδιαρθρώσεις που πρωθεί σε όλα τα επίπεδα η κυβέρνηση, όπως τους επαγγελματοβιοτέχνες, μικρέμπορους, αγρότες, προκειμένου να ανοίξει ο δρόμος για την εφαρμογή μιας διαφορετικής οικονομικής και κοινωνικής πολιτικής, η οποία θα ικανοποιεί τις γνήσιες εργατικές και λαϊκές ανάγκες.

Εργάτες, Υπάλληλοι, Ανεργοι, Συνταξιούχοι, Νέοι και Νέες,

Πυκνώστε και ενισχύσετε την γραμμή της αντίστασης και της πάλης απέναντι στις αντιλαϊκές πολιτικές, της Ε.Ε., της κυβέρνησης και τους μεγάλου κεφαλαίου. Συσπειρωθείτε στο δρόμο της αγωνιστικής περηφάνιας ενάντια στον συμβιβασμό και την υποταγή.

ΖΗΤΩ Η ΕΡΓΑΤΙΚΗ ΤΑΞΗ ΟΛΟΥ ΤΟΥ ΚΟΣΜΟΥ
ΖΗΤΩ Η ΕΡΓΑΤΙΚΗ ΠΡΩΤΟΜΑΓΙΑ
ΟΛΟΙ ΣΤΗ ΣΥΓΚΕΝΤΡΩΣΗ ΣΤΟ ΕΚΡ ΤΗΝ ΤΡΙΤΗ 1η ΜΑΗ ΣΤΙΣ 10 Π.Μ.

Αρωμα από θυμάρι



Μέσα σε κλίμα που θύμιζε ιεροτελεστία, έλαβε χώρα χθες Κυριακή βράδυ, στο Εθνικό Θέατρο Ρόδου, η προγραμματισμένη εκδήλωση που οργάνωσε η Ενωση Καλυμνίων Ρόδου» με την συνεργασία του Δήμου Καλυμνίων και την στήριξη της Νομαρχιακής Αυτοδιοίκησης, η αφιερωμένη στον Οσιο Σάββα τον εν Καλύμνω, με την παρουσίαση του Ορατόριου που έγραψε και παρουσίασε ο Μουσικολόγος Καθηγητής κ. Γεώργιος Χατζηθεοδώρου με τη χορωδία του.

Για λόγους τεχνικούς και το προχωρημένο της ώρας, η εφημερίδα μας επιφυλάσσεται να κάμει την σχετική αναφορά της για την πιο πάνω εκδήλωση στο προσεχές φύλλο της 7ης Μαΐου.

Γ.Β.

Ξενοδοχειακές - Τουριστικές - Εμπορικές Επιχειρήσεις ΣΤΑΥΡΙΑΝΟΥ ΠΕΘΑΚΑ Α.Ε.

Μ.Α.Ε. 16639/80/Β/88/16 — **ΙΣΟΛΟΓΙΣΜΟΣ 31ης ΔΕΚΕΜΒΡΙΟΥ 2000 - ΕΤΑΙΡΙΚΗ ΧΡΗΣΗ (1 ΙΑΝΟΥΑΡΙΟΥ - 31 ΔΕΚΕΜΒΡΙΟΥ 2000)**

ΕΝΕΡΓΗΤΙΚΟ	Ποσά κλειομένης χρήσεως 2000			Ποσά προηγουμ. χρήσεως 1999		
Β. ΕΞΟΔΑ ΕΓΚΑΤΑΣΤΑΣΕΩΣ	Αξία Κτήσ.	Αποσβέσ.	Αναπ. αξία	Αξία Κτήσ.	Αποσβέσ.	Αναπ. αξία
1. Εξοδα Ιδρύσ. & Α' Εγκαταστ.	26.862.069	26.862.068	1	26.862.069	3.116.617	23.745.452
Γ. ΠΑΓΙΟ ΕΝΕΡΓΗΤΙΚΟ						
ΙΙ. Ενσώματες Ακινητοποιήσεις:						
1. Γήπεδα - Οικόπεδα	57.772.000	-------	57.772.000	57.772.000	-------	57.772.000
3. Κτίρια και Τεχνικά Εργα	237.857.379	110.378.819	127.478.560	237.857.379	91.350.229	146.507.150
4. Μηχανήματα - Τεχν. Εγκατ/σεις και λοιπός μηχαν. εξοπλισμός	12.342.078	12.342.077	1	12.342.078	10.298.396	2.043.682
5. Μεταφορικά Μέσα	5.676.950	5.676.949	1	3.676.950	1.594.009	2.082.941
6. Επιπλα και λοιπός Εξοπλισμός	22.317.468	22.317.467	1	18.548.112	18.548.111	1
Σύνολο Ακινητοποιήσεων	335.965.875	150.715.312	185.250.563	330.196.519	121.790.745	208.405.774
Δ.ΚΥΚΛΟΦΟΡΟΥΝ ΕΝΕΡΓΗΤΙΚΟ						
Ι. Αποθέματα						
4. Αναλώσιμα			380.000.			744.293
ΙΙ. Απαιτήσεις						
12. Λογαριασμός Διαχειρίσεως - Ελλ. Δημόσιο			-------			-------
IV. ΔΙΑΘΕΣΙΜΑ						
1.Ταμείο			7.259.187			26.185.754
Σύνολο κυκλοφορούντος Ενεργητικού			7.639.187			26.930.047
Γενικό Σύνολο Ενεργητικού (Β+Γ+Δ)			192.889.751			259.081.273

ΠΑΘΗΤΙΚΟ	Ποσά κλειομ. χρήσ. 2000	Ποσά προηγ. χρήσ. 1999
Α. ΙΔΙΑ ΚΕΦΑΛΑΙΑ		
Ι. Κεφάλαιο Μετοχικό (9.300 μετοχές των 10.000 δρχ.)	93.000.000	93.000.000
IV. Αποθεματικά κεφάλαια:		
5. Αφορολόγητα αποθεματικά	50.902.631	54.785.713
V. Αποτελέσματα εις νέο:		
Υπόλοιπο ζημιών εις νέο	(52.291.617)	(52.541.838)
VI. Ποσά για αύξηση κεφαλαίου:		
1. Καταθέσεις μετόχων	22.000.000	74.406.317
Σύνολο ιδίων κεφαλαίων	113.611.014	169.650.192
Γ. ΥΠΟΧΡΕΩΣΕΙΣ		
Ι. Μακροπρόθεσμες Υποχρεώσεις:		
2. Δάνεια Τραπεζών	64.594.956	83.515.700
ΙΙ. Βραχυπρόθεσμες Υποχρεώσεις:		
1. Προμηθευτές	6.365.439	------
6. Ασφαλιστικοί Οργανισμοί	8.124.677	5.669.410
11. Πιστωτές διάφοροι	193.665	245.971
Σύνολο Υποχρεώσεων (ΓΙ+ΓΙΙ)	79.278.737	89.431.081
Γενικό Σύνολο Παθητικού (Α+Γ)	192.889.751	259.081.273

ΚΑΤΑΣΤΑΣΗ ΛΟΓΑΡΙΑΣΜΟΥ ΑΠΟΤΕΛΕΣΜΑΤΩΝ ΧΡΗΣΕΩΣ
31ης ΔΕΚΕΜΒΡΙΟΥ 2000 (1 ΙΑΝΟΥΑΡΙΟΥ - 31 ΔΕΚΕΜΒΡΙΟΥ 2000)

		Ποσά κλειομ. χρήσ. 2000		Ποσά προηγ. χρήσ. 1999
Ι. ΑΠΟΤΕΛΕΣΜΑΤΑ ΕΚΜΕΤΑΛΛΕΥΣΕΩΣ				
Κύκλος εργασιών (πωλήσεις)		112.392.556		80.418.955
Μείον: Κόστος πωλήσεων		52.498.459		40.660.909
Μικτά Αποτελ/τα (κέρδη) Εκμεταλλεύσεως		59.894.097		39.758.046
Μείον: 1. Εξοδα διοικητικής λειτουργίας	5.247.050		5.427.794	
3. Εξοδα λειτουργίας διαθέσεως	3.961.772	9.208.822	5.844.651	11.272.445
Μερικά Αποτελ/τα (κέρδη) Εκμεταλλεύσεως		50.685.275		28.485.601
Μείον: 3. Χρεωστικοί τόκοι και συναφή έξοδα		3.502.889		5.955.274
Ολικά Αποτελέσματα (κέρδη) Εκμεταλλεύσεως		47.182.386		22.530.327
Πλέον: 1. Εκτακτα και ανόργανα έσοδα		6.153.680		-------
Μείον: 1. Εκτακτα και ανόργανα έξοδα		(2.247.851)		(7.248.)
Οργανικά και έκτακτα αποτελέσματα (κέρδη)		51.088.215		22.523.079
Μείον: Σύνολο αποσβέσεων πάγιων στοιχείων		50.633.268		24.171.177
ΚΑΘΑΡΑ ΑΠΟΤΕΛΕΣΜΑΤΑ (κέρδη) ΧΡΗΣΕΩΣ		454.947		(1.648.098)

ΠΙΝΑΚΑΣ ΔΙΑΘΕΣΕΩΣ ΑΠΟΤΕΛΕΣΜΑΤΩΝ

	Ποσά κλειομ. χρήσ. 2000	Ποσά προηγ. χρήσ. 1999
Καθαρά ασποτελ/τα (κέρδη) χρήσεως	454.947	(1.648.098)
Πλέον: Υπόλοιπο αποτελεσμάτων (ζημιών) προηγούμενων χρήσεων	(52.541.838)	(50.893.740)
	(52.086.891)	(52.541.838)
Μείον: Διαφορές φορολογικού ελέγχου προηγουμένων χρήσεων	204.726	-------
	(52.291.617)	(52.541.838)

Η Πρόεδρος του Δ.Σ.
ΠΑΡΑΣΚΕΥΗ ΠΕΘΑΚΑ

Ο Διευθύνων Σύμβουλος
ΣΤΑΥΡΙΑΝΟΣ ΠΕΘΑΚΑΣ

Ο Λογιστής
ΑΝΤΩΝΗΣ ΚΩΝΣΤΑΝΤΙΝΟΥ

Ο Προϊστάμενος του Λογιστηρίου
ΤΑΚΗΣ ΚΩΝΣΤΑΝΤΙΝΟΥ
ΑΡ. ΑΔΕΙΑΣ Α' ΤΑΞΗΣ 004783

Ηλεκτρονική Στοιχειοθεσία & Δημοσιεύσεις Ισολογισμών «Η ΔΡΑΣΙΣ», Τηλ. 63.790 - 64.393 - 64.200 κ. Μαριά

Τουριστικαί - Ξενοδοχειακαί και Εμπορικαί Επιχειρήσεις ΜΑΚΡΗΣ Α.Ε.

Μ.Α.Ε. 12322/80/Β/86/285 — **ΙΣΟΛΟΓΙΣΜΟΣ 31ης ΔΕΚΕΜΒΡΙΟΥ 2000 - 14η ΕΤΑΙΡΙΚΗ ΧΡΗΣΗ (1 ΙΑΝΟΥΑΡΙΟΥ - 31 ΔΕΚΕΜΒΡΙΟΥ 2000)**

ΕΝΕΡΓΗΤΙΚΟ	Ποσά κλειομένης χρήσεως 2000			Ποσά προηγουμ. χρήσεως 1999		
Γ. ΠΑΓΙΟ ΕΝΕΡΓΗΤΙΚΟ	Αξία κτήσ.	Αποσβέσ.	Αναπ. Αξία	Αξία κτήσ.	Αποσβέσ.	Αναπ. Αξία
ΙΙ. Ενσώματες ακινητοποιήσεις:						
1. Γήπεδα - Οικόπεδα	198.703.625	----------	198.703.625	141.931.161	----------	141.931.161
3. Κτίρια και τεχνικά έργα	315.536.298	179.731.992	135.804.306	315.536.298	154.489.088	161.047.210
4. Μηχ/τα - τεχνικές εγκατ/σεις	18.360.482	18.057.860	302.622	18.360.482	9.821.138	8.539.344
6. Επιπλα & λοιπός εξοπλισμός	41.300.961	37.216.197	4.084.764	41.300.961	24.053.918	17.247.043
Σύνολο Ακινητοποιήσεων (ΓΙΙ)	573.901.366	235.006.049	338.895.317	517.128.902	188.364.144	328.764.758
ΙΙΙ. Συμμ. και άλλες μακρ/θεσμες χρηματοοικονομικές απαιτήσεις:						
7. Λοιπές Μακρ/θεσμες Απαιτήσεις			180.000.			180.000.
Σύνολο Παγίου Ενεργητικού (ΓΙΙ+ΓΙΙΙ)			339.075.317			328.944.758
Δ. ΚΥΚΛΟΦΟΡΟΥΝ ΕΝΕΡΓΗΤΙΚΟ						
Ι. Αποθέματα						
4. Πρώτες και βοηθητικές ύλες			237.690.			135.450.
ΙΙ. Απαιτήσεις:						
1. Πελάτες			1.249.664			12.849.022
11. Χρεώστες διάφοροι			125.481			29.256
IV. Διαθέσιμα						
1. Ταμείο			5.124.651			25.319.038
Σύνολο Κυκλοφ. Ενεργητ. (ΔΙ+ΔΙΙ+ΔΙV)			6.737.486			38.332.766
Γενικό Σύνολο Ενεργητικού (Γ+Δ)			345.812.803			367.277.524

ΠΑΘΗΤΙΚΟ	Ποσά κλειομ. χρήσ. 2000	Ποσά προηγ. χρήσ. 1999
Α. ΙΔΙΑ ΚΕΦΑΛΑΙΑ		
Ι. Κεφάλαιο (Μετοχικό 21.695 μετοχές των 10.000 δρχ.)		
1. Καταβεβλημένο	216.950.000	216.950.000
ΙΙΙ. Διαφορές αναπροσαρμογής - Επιχορηγήσεις Επενδύσεων:		
2. Διαφορές από αναπροσ/γή αξίας λοιπών περιουσιακών στοιχείων	5.541	5.541
3. Επιχ/σεις παγίου ενεργητικού	63.971.533	90.766.131
V. Αποτελέσματα εις νέο:		
Υπόλοιπο ζημιών χρήσεως εις νέο	(4.858.065)	---------
Υπόλοιπο ζημιών προηγ. χρήσεως	(20.101.777)	(76.874.241)
Σύνολο ιδίων κεφαλαίων (ΑΙ+ΑΙΙΙ+ΑV)	255.967.232	230.847.431
Γ. ΥΠΟΧΡΕΩΣΕΙΣ		
Ι. Μακροπρόθεσμες Υποχρεώσεις:		
2. Δάνεια Τραπεζών	73.663.218	135.755.473
ΙΙ. Βραχυπρόθεσμες Υποχρεώσεις:		
1. Προμηθευτές	248.897	---------
4. Προκαταβολές πελατών	15.730.836	---------
5. Υποχρεώσεις από φόρους και τέλη	8.820.	8.820.
6. Ασφαλιστικοί οργανισμοί	193.800.	665.800.
Σύνολο Υποχρεώσεων (ΓΙ+ΓΙΙ)	89.845.571	136.430.093
Γενικό Σύνολο Παθητικού (Α+Γ)	345.812.803	367.277.524

ΚΑΤΑΣΤΑΣΗ ΛΟΓΑΡΙΑΣΜΟΥ ΑΠΟΤΕΛΕΣΜΑΤΩΝ ΧΡΗΣΕΩΣ
31ης ΔΕΚΕΜΒΡΙΟΥ 2000 (1 ΙΑΝΟΥΑΡΙΟΥ - 31 ΔΕΚΕΜΒΡΙΟΥ 2000)

		Ποσά κλειομ. χρήσ. 2000		Ποσά προηγ. χρήσ. 1999
Ι. ΑΠΟΤΕΛΕΣΜΑΤΑ ΕΚΜΕΤΑΛΛΕΥΣΕΩΣ				
Κύκλος εργασιών (πωλήσεις)		53.499.346		53.748.320
Μείον: Κόστος πωλήσεων		43.938.730		41.852.699
Μικτά Αποτελ/τα (κέρδη) Εκμεταλλεύσεως		9.560.616		11.895.621
Μείον: 1. Εξοδα διοικητικής λειτουργίας		823.610.		1.385.738
Μερικά αποτελ/τα (κέρδη) Εκμεταλλεύσεως		8.737.006		10.509.883
Μείον: 3. Χρεωστικοί τόκοι & συναφή έξοδα		21.096.134		14.243.315
Ολικά αποτελ/τα (ζημιές) εκμεταλλεύσεως		(12.359.128)		(3.733.432)
ΙΙ. Πλέον (ή μείον): Εκτακτα αποτελέσματα				
1. Εκτακτα και ανόργανα έσοδα	7.526.063		7.526.063	
Μείον: 1. Εκτακτα και ανόργανα έξοδα	25.000.	7.501.063	3.096.184	4.429.879
Οργανικά και έκτακτα αποτελέσματα (ζημιές)		(4.858.065)		696.447
Μείον: Σύνολο αποσβέσ. πάγιων στοιχείων	27.373.370		26.216.259	
Μείον: Οι από αυτές ενσώμ. στο λειτ/κό κόστος	27.373.370	---------	26.216.259	---------
ΚΑΘΑΡΑ ΑΠΟΤΕΛΕΣΜΑΤΑ (ζημιές) ΧΡΗΣΕΩΣ		(4.858.065)		696.447

ΠΙΝΑΚΑΣ ΔΙΑΘΕΣΕΩΣ ΑΠΟΤΕΛΕΣΜΑΤΩΝ

	Ποσά κλειομ. χρήσ. 2000	Ποσά προηγ. χρήσ. 1999
Καθαρά αποτελ/τα (κέρδη) χρήσεως	(4.858.065)	696.447
Μείον: Υπόλοιπο αποτελεσμάτων (ζημιών) προηγούμενων χρήσεων	(20.101.777)	(77.570.688)
Ζημίες εις νέο	(24.959.842)	(76.874.241)

ΣΗΜΕΙΩΣΗ: Εγένετο αναπροσαρμογή αξιας ακινητοποιήσεως του ετους 2000, σύμφωνα με το Ν. 2065/92

Ο Πρόεδρος του Δ.Σ
ΓΕΩΡΓΙΟΣ ΜΑΚΡΗΣ

Η Αντιπρόεδρος
ΘΕΟΔΩΡΑ συζ. Γ. ΜΑΚΡΗ

Ο επί του λογιστηρίου
ΜΙΧΑΗΛ Γ. ΤΣΑΜΠΟΥΝΙΕΡΑΚΗΣ

Ηλεκτρονική Στοιχειοθεσία & Δημοσιεύσεις Ισολογισμών «Η ΔΡΑΣΙΣ», Τηλ. 63.790 - 64.393 - 64.200 κ. Μαριά

Η ΔΡΑΣΙΣ
ΑΝΑΚΟΙΝΩΣΕΙΣ - ΙΣΟΛΟΓΙΣΜΟΙ

Άσκηση ή τεμπελιά



Του γιατρού - παθολόγου Δρ. Γεωργίου Στ. Παπασάββα

Πρόσφατα είδε το φως της δημοσιότητας, η γνώμη ή αν θέλετε η μελέτη ενός ερευνητή που θέλει να μας πείσει ότι η τεμπελιά κάνει καλό στην υγεία.

Δεν γνωρίζω αν όλα αποδόθηκαν σωστά, γιατί ίσως και να εννοούσε ότι η ανάπαυση χρειάζεται, είναι απαραίτητη στον άνθρωπο γιατί πράγματι κάνει καλό στην υγεία.

Όμως άλλο πράγμα είναι η τεμπελιά και άλλο πράγμα είναι η ξεκούραση.

Μπορεί και να ήθελε να πει κάπως παραβολικά ότι και λίγη τεμπελιά δεν κάνει κακό στην υγεία.

Όμως ξανατονίζουμε άλλο πράγμα είναι τεμπελιά και άλλο πράγμα η άσκηση.

Μάλιστα αν θυμάμαι καλά ορισμένα έντυπα παρουσίαζαν σαν παράδειγμα τον αείμνηστο Τσώρτσιλ, τον πατέρα της νίκης, τον υπέροχο αυτόν άνθρωπο να καπνίζει το πούρο ή την πίπα του δεν θυμάμαι και καλά, καθισμένο σε μια πολυθρόνα που μετά βίας τον χωρούσε.

Κατ' αρχάς νομίζω ότι είναι υβριστικό να παρουσιάζουμε σαν τεμπέλη ένα άνθρωπο που ξημερωνόταν μέσα στα επιτελικά γραφεία για να βοηθήσει όχι μόνο την πατρίδα του, αλλά ολόκληρο τον ελεύθερο κόσμο.

Κάπου στον παρελθόν είχα διαβάσει ότι πριν πάρει μια απόφαση συνήθιζε να αναπαύεται για να είναι το πνεύμα του πιο ήρεμο, πιο καθαρό ώστε η κριτική του σκέψη να είναι η σωστή και οι αποφάσεις του όχι παράτολμες, αλλά ρεαλιστικές και να υλοποιούνται με απόλυτη επιτυχία.

Άλλωστε αυτό είναι κάτι που σήμερα όλοι το δεχόμαστε και δεν χρειάζεται καμιά ανάλυση.

Τώρα αν κάπνιζε ο Τσώρτσιλ ή αν ήταν παχύσαρκος, αυτό είναι μια άλλη ιστορία, αλλά πάντως δεν επιτρέπεται να κρίνουμε τις συνήθειες επιφανών ιστορικών προσώπων, με τις σύγχρονες αντιλήψεις και με τα πρόσφατα επιστημονικά δεδομένα, αλλά με το γενικότερο πνεύμα της εποχής τους.

Τα αναφέρουμε όλα αυτά γιατί από αυτά που διάβασα και άκουσα σχημάτισα τη γνώμη ότι λίγο πολύ ήθελαν να πουν ότι το να είναι κανείς τεμπέλης, παχύσαρκος και καπνιστής δεν είναι μειονέκτημα όπως πιστεύουμε σήμερα, αλλά αν είναι δυνατόν... πλεονέκτημα.

Για να μη δημιουργούνται λοιπόν εσφαλμένες εντυπώσεις οφείλουμε να βάλουμε τα πράγματα στη θέση τους ξεκινώντας από την αρχή.

Όσον αφορά το τσιγάρο πράγματι αυτό ασκεί μια γοητεία στον καπνιστή που αναπόφευκτα θέλουν να την μιμηθούν άνδρες και γυναίκες .

Ακόμη και το μικρό παιδάκι που βλέπει τον πατέρα του να καπνίζει ανυπομονεί να μεγαλώσει, για να είναι σε θέση να τον μιμηθεί και να νοιώσει και αυτό με τη σειρά του, την απόλαυση, τη μαγεία του καπνίσματος.

Βέβαια αυτή η γοητεία του καπνίσματος που ήταν πολύ πιο έντονη πριν το 50, άρχισε σιγά - σιγά στις επόμενες δεκαετίες να σβήνει και να μετατρέπεται σε απέχθεια, κάτω από το φως των νέων ανακαλύψεων που έδειχναν πόσο βλαβερή είναι για την ανθρώπινη υγεία η συνήθεια του καπνίσματος.

Αποστροφή προς το κάπνισμα δείχνουν και όσοι είναι σε θέση να αντιληφθούν τις αλλαγές που προκαλεί το τσιγάρο στον εσωτερικό τους κόσμο.

Βέβαια οφείλουμε να ομολογήσουμε ότι υπάρχουν και πολλοί άνθρωποι που όλα αυτά τα δέχονται για την ορθότητα τους, αλλά παρ' όλα αυτά δεν μπορούν να κόψουν το τσιγάρο.

Ίσως η απία να είναι ότι είναι πιο πολύ εθισμένοι από τους άλλους στη νικοτίνη είτε γιατί δεν έχουν τόση ισχυρή θέληση που θα τους βοηθήσει να σταματήσουν το κάπνισμα.

Ένα άλλο πράγμα που πρέπει να ξεκαθαρίσουμε είναι ότι όταν λέμε ότι το κάπνισμα βλάπτει σοβαρά στην υγεία δεν μπορούμε παρόλα αυτά να δείξουμε και ποια άτομα που καπνίζουν θα πάθουν το ένα ή το άλλο πρόβλημα.

Εξαρτάται από την ποσότητα και τη διάρκεια, δηλαδή από τον αριθμό των τσιγάρων και πόσα χρόνια καπνίζει κανείς, αλλά και από αυτό που ονομάζουμε ιδιοσυγκρασία, δηλαδή την καλή αντοχή του οργανισμού λόγω κληρονομικότητας.

Με άλλα λόγια όλο οι καπνιστές δεν θα εμφανίσουν το ίδιο πρόβλημα.

Οι περισσότεροι θα εμφανίσουν προβλήματα από το αναπνευστικό σύστημα άλλοι σε πιο ελαφρά και άλλοι σε βαρύτερη μορφή.

Τα ευτύχημα είναι ότι τις περισσότερες φορές τα αναπνευστικά προβλήματα υποχωρούν μόνα τους και με την απλή διακοπή του καπνίσματος.

Βέβαια ένας καρκίνος του πνεύμονα σίγουρα θα βάλει σε περιπέτεια την υγεία του ατόμου, γι' αυτό και είναι προτιμότερο να αποφευχθεί η εμφάνιση του παρά να προσπαθήσουμε να τον θεραπεύσουμε, έστω και με τις καλύτερες προϋποθέσεις που διαθέτει σήμερα η ιατρική επιστήμη.

Το ίδιο ισχύει και για τα καρδιαγγειακά νοσήματα και ιδιαίτερα για το έμφραγμα και τη στηθάγχη.

Σήμερα γίνεται θρομβόλυση και το έμφραγμα πάει πολύ καλά σε σχέση με το παρελθόν, έχουμε και το μπαλονάκι και αν πάλι όλα στραβώσουν μπορεί να οδηγηθεί ο ασθενής στο χειρουργείο και να γίνει και μια παράκαμψη της απόφραξης που έγινε σε κάποια αρτηρία της καρδιάς και όλα να πάνε προς το καλύτερο.

Όμως και πάλι δεν είναι προτιμότερο να αποφύγει κανείς όλες αυτές τις ψυχοφθόρες ταλαιπωρίες τόσο για τον ίδιο τον ασθενή, όσο και για την οικογένεια του ολόκληρη;

Το κάπνισμα δεν ταλαιπωρεί λοιπόν μόνο, αλλά μετά από όλα αυτά τα προβλήματα που δημιουργεί συντομεύει και τη ζωή του ανθρώπου.

Πόσο όμως τη συντομεύει ;

Έχει υπολογιστεί ότι ένα τσιγάρο συντομεύει τη ζωή όση είναι η διάρκεια που χρειάζεται για να καπνιστεί, δηλαδή 3-4 λεπτά.

Και να έλθουμε τώρα στο θέμα της τεμπελιάς.

Πως μπορούμε να αγνοήσουμε όλες τις επιστημονικές μελέτες που δείχνουν ότι η άσκηση είναι πολύ ευεργετική για το άτομο αφού βελτιώνει όλες τις παραμέτρους, τους δείκτες της υγείας .

Αυξάνει την καλή χοληστερίνη στο αίμα και αντίθετα μειώνει την κακή χοληστερίνη.

Αντίθετα σύμφωνα πάντα με τις επιστημονικές μελέτες η μειωμένη σωματική δραστηριότητα, η τεμπελιά επιβαρύνει τους δείκτες αυτούς.

Η άσκηση βελτιώνει την αντοχή της ινσουλίνης, δηλαδή ενεργεί έτσι ώστε η ινσουλίνη στους διαβητικούς να είναι πιο αποτελεσματική και να ομαλοποιούνται καλύτερα τα επίπεδα του ζαχάρου στο αίμα.

Η άσκηση έχει ευεργετικά αποτελέσματα και στην υπέρταση, αφού κάνει πιο αποτελεσματική τη φαρμακευτική αγωγή.

Καταπολεμά την παχυσαρκία και αναπτύσσει το μυϊκό σύστημα του ανθρώπου με αποτέλεσμα να βελτιώνει την εμφάνιση του ατόμου.

Αυξάνει την ευεξία του ατόμου, ώστε να μπορεί να εργαστεί με περισσότερη διάθεση και αποδοτικότητα.

Να είναι σε θέση να νιώσει και να ζήσει καλύτερα τις ευχάριστες μικροσυγκινήσεις της καθημερινότητας.

Σίγουρα όλα αυτά δεν μπορεί να τα πετύχει με την τεμπελιά, αφού δεν υπάρχουν άλλωστε και οι ανάλογες διασταυρωμένες επιστημονικές μελέτες.

Αντίθετα υπάρχουν διασταυρωμένες μελέτες που δείχνουν ότι η τεμπελιά είναι επιβαρυντικός παράγοντας για την καλή πορεία της υγείας του ανθρώπου.

Βέβαια άλλο τεμπελιά και άλλο αρκετός ύπνος, αρκετή ανάπαυση που θα βοηθήσει τον άνθρωπο να αναπληρώσει τις χαμένες δυνάμεις από τη φυσιολογική του δραστηριότητα ή μετά από σκληρή εργασία.

Ούτε και η μεσημεριανή μεταγευματική ξεκούραση πρέπει να θεωρείται τεμπελιά, αφού είναι απαραίτητη για την ανάπαυση του σώματος και την ηρεμία του πνεύματος.

Στην ανάπαυση λέμε λοιπόν ναι, όχι όμως και στην τεμπελιά.

Συμπερασματικά μπορούμε να πούμε ότι εμείς σαν άνθρωποι δεν γνωρίζουμε πόσα χρόνια θα ζήσουμε πάνω στη γη και τι προβλήματα υγείας μπορεί να μας εμφανιστούν στο μέλλον, αυτά μόνο ο Θεός τα γνωρίζει.

Όμως αυτό που γνωρίζουμε είναι ότι με ένα σωστό και υγιεινό τρόπο ζωής.

Σίγουρα θα αποφύγουμε την εμφάνιση πολλών δυσάρεστων προβλημάτων για την υγεία που όχι μόνο ταλαιπωρούν τον άνθρωπο, αλλά συντομεύουν και τη ζωή του.

Και περισσότερα χρόνια να μη ζήσει κανείς, τουλάχιστον έχει τις προϋποθέσεις να ζήσει ανθρωπινά τα χρόνια που προβλέπονται από τις προδιαγραφές του, από τις κληρονομικές του καταβολές.

Άλλωστε όποιος φυλάει τα ρούχα του έχει τα μισά.

Δρ Γιώργος Σταμ Παπασάββας
Ειδικός Παθολόγος

Γατών ιστορία

ΘΩΜΑ ΜΑΖΑΡΑΚΗ
ΚΤΗΝΙΑΤΡΟΥ
Μικροβιολόγος - Υγειονολόγος Α.Π.Θ.

Πριν από εξήντα πέντε έως εβδομήντα εκατομμύρια χρόνια ένα νέο και μάλλον ασήμαντο είδος ζώου είδε το τέλος της μεγάλης εποχής των δεινοσαύρων. Ηταν τα πρώτα θηλαστικά, μικρόσωμα, σκαρφάλωναν στα δέντρα, είχαν μεγάλη μύτη, έτρωγαν έντομα και φαίνεται πως δεν ήταν πολύ έξυπνα. Με την εξέλιξη αυτή τα πρωτόγονα θηλαστικά πήραν διαφορετικούς δρόμους. Μερικά έγιναν φυτοφάγα ενώ άλλα προτίμησαν να επικεντρωθούν στη δίαιτα με κρέας. Αυτά τα τελευταία ήταν οι πρόγονοι και της γάτας, η μεγάλη οικογένεια των «κρεοδόντων».

Σαράντα εκατομμύρια χρόνια πριν εμφανίσθηκε ένα ζώο που ονομάσθηκε «προαίλουρος». Είχε μακριά πόδια και ουρά αλλά περπατούσε με όλο του το πέλμα. Είκοσι πέντε εκατομμύρια χρόνια πριν η πρώτη γάτα που εμφανίσθηκε περπατούσε σχεδόν στην άκρη των δακτύλων της και ονομάσθηκε «ψευδαίλουρος». Είχε οδοντοστοιχία πραγματικής γάτας με κυνόδοντες σταν μαχαίρια.

Από απολιθώματα που ανακαλύφθηκαν, θεωρείται βέβαιο ότι πριν από δώδεκα εκατομμύρια χρόνια αναπτύχθηκε ένα μεγάλο φάσμα αιλουροειδών. Ο «Λέων της Τοσκάνης», μεγάλο αιλουροειδές, συγγενής της σημερινής, λεοπαρδάλεως, περιπλανιόταν στην Βόρειο Ιταλία και στην Κεντρική Ευρώπη. Γιγάντιες τίγρεις ζούσαν στην Κίνα και γιγάντια τζάγκουαρ κυνηγούσαν στα δάση της Βορείου Αμερικής. Υπήρχαν όμως και μικρότερα είδη άγριας γάτας όπως το «μανούλ» και η άγρια γάτα του Μαρτέλι. Η τελευταία έχει εξαφανισθεί, αλλά το «μανούλ» υπάρχει ακόμα σε μερικά μέρη της Ασίας.

Η άγρια γάτα του Μαρτέλι έζησε παντού στην Ευρώπη και σε ορισμένα μέρη της Μέσης Ανατολής. Εσβησε μάλλον σε λιγότερο από ένα εκατομμύριο χρόνια πριν αλλά ήταν αναμφισβήτητα ο άμεσος πρόγονος της σύγχρονης άγριας γάτας από την οποία αναπτύχθηκαν αργότερα οι κατοικίδιες γάτες. Μεταξύ των προγόνων τους ήταν η Telis Silvestris η οποία εμφανίσθηκε εννιακόσιες χιλιάδες χρόνια πριν. Επεκτάθηκε σε όλη την Ευρώπη, την Ασία και την Αμερική και ανέπτυξε τρεις κυρίως τύπους, την άγρια γάτα των δασών, την αφρικανική άγρια γάτα και την ασιατική γάτα της ερήμου. Η σημερινή κατοικίδια γάτα θεωρείται ότι είναι απόγονος κυρίως της αφρικανικής με πιθανή συμμετοχή της ασιατικής.

Οπως πολλά από τα θεμέλια του ανθρώπινου πολιτισμού, η εξημέρωση της γάτας φαίνεται ότι έχει τις βάσεις της στη Μ. Ανατολή. Βρέθηκαν κόκκαλα της αφρικανικής σε σπηλιές αρχαίων ανθρώπων που ίσως τις κυνηγούσαν για τροφή ή τις χρησιμοποιούσαν για να ελέγχουν τα έντομα και τα τρωκτικά που απειλούσαν τους καρπούς που συνέλεγαν. Υπάρχουν αποδείξεις ότι ο άνθρωπος - κυνηγός θαύμαζε τις ικανότητες της άγριας γάτας και ίσως άρχισε να τη σέβεται και να την μιμείται.

Στην Αυστραλία δεν υπάρχουν αυτόχθονα μικρά αιλουροειδή, ενώ στην Αμερική βρέθηκαν απολιθώματα που μαρτυρούν ότι τα αιλουροειδή εκεί ήταν τελείως διαφορετικά από τη σημερινή γάτα. Τα παρόμοια με τη γάτα αιλουροειδή που υπάρχουν σήμερα σε αυτές τις δύο ηπείρους έφθασαν εκεί με τη μετανάστευση των ζώων που έγινε πριν τον πλήρη διαχωρισμό των ηπείρων μεταξύ τους.

Το πρώτο γραπτό στοιχείο της ευρωπαϊκής βιβλιογραφίας με αναφορά στη γάτα, είναι η ιστορία του Ηροδότου (5ος π.Χ. αιώνα). Ο Ηρόδοτος περιγράφει ήθη και έθιμα της Αιγύπτου σχετικά με τη γάτα που πραγματικά παρουσιάζουν πολύ ενδιαφέρον. Σύμφωνα μάλιστα με μία εκδοχή,η άγρια γάτα της Β. Αφρικής (κυρίως της Αιγύπτου) μετανάστευσε και στη Ν. Ευρώπη, δεδομένου ότι η ευρωπαϊκή αγριόγατα που ζούσε σε όλη την Ευρώπη εκτός από την Σκανδιναβία ποτέ δεν εξημερώθηκε. Βεβαίως υπάρχουν πάρα πολλές σχετικές απόψεις και πολύ λίγα στοιχεία, με αποτέλεσμα ο χρόνος και ο τόπος που εξημερώθηκε η γάτα να μην είναι σήμερα γνωστοί. Το μόνο σίγουρο είναι ότι το 1.600 π.Χ. η γάτα είχε εξημερωθεί στην Αίγυπτο.

Η γάτα στην αρχαία Αίγυπτο χρησιμοποιούνταν στο ψάρεμα, στο κυνήγι αγριών πουλιών στους βάλτους και στην εξολόθρευση των ποντικών στις σιταποθήκες του Νείλου. Γρήγορα αναπτύχθηκε ένα είδος λατρείας της γάτας, η οποία προστατευόταν με νόμους και οι παραβάτες ετιμωρούντο. Η γάτα στην αρχή χρησίμευε στις θυσίες προς τιμήν του θεού Ρα, αργότερα όμως δημιουργήθηκε η θεά - γάτα με το όνομα Μπαστέτ ή Μπάστ ή Πάστ που λατρευόταν σε έναν τεράστιο κόκκινο ναό κοντά στο Δέλτα του Νείλου. Οι γάτες που λατρεύονταν, μετά το θάνατό τους, εταριχεύοντο. Στις αρχές του 20ου αιώνα ανακαλύφθηκε στην περιοχή Μπενί Χασσάν της κάτω Αιγύπτου ένα νεκροταφείο γατών, με 300 χιλιάδες μουμιοποιημένες γάτες. Στα αιγυπτιακά η γάτα λέγεται «μάου» που σημαίνει «να δούμε», γιατί οι αρχαίοι Αιγύπτιοι πίστευαν ότι υπάρχει σχέση ανάμεσα στις κινήσεις του ματιού της και σε εκείνες του ηλίου και της σελήνης.

Από τα κρανία των γατών που βρέθηκαν, προκύπτει ότι στην αρχαία Αίγυπτο υπήρχαν γάτες του υποείδους Telis Lybica babasAis. Οι αρχαίοι Αιγύπτιοι απαγόρευαν την είσοδο και την έξοδο της γάτας από την χώρα τους και ίσως γι' αυτό επικρατεί η άποψη ότι η γάτα πρωτοεξημερώθηκε στην Αίγυπτο. Πάντως είναι γνωστό ότι την εποχή εκείνη η γάτα υπήρχε και στην Ελλάδα και στην Παλαιστίνη, χωρίς όμως να είναι πολύ διαδεδομένη.

Με τις ρωμαϊκές λεγεώνες, η αιγυπτιακή γάτα εξαπλώθηκε σε όλη τη ρωμαϊκή αυτοκρατορία. Η λατρεία της επεκτάθηκε και την Ευρώπη. Μία μορφή λατρείας ήταν αυτή που επέβαλε στους υπηκόους του ο Πρίγκιπας της Ουαλίας Χέγκελ ο Καλός, ο οποίος την έθεσε υπό την προστασία του και όσοι τις κακομεταχειριζόταν πλήρωναν τόση ποσότητα καλαμποκιού όση ήταν η απόσταση από τη μύτη ως την ουρά της γάτας μεταφραζόμενη σε μονάδα βάρους.

Κατά τον Μεσαίωνα χρησιμοποιήθηκαν και σαν θυσίες στη Θεά Φρέζια. Το 1484, ο Πάπας Ιννοκέντιος ο 8ος επέβαλε ποινές θανάτου στους χριστιανούς που τις προστάτευαν και έτσι εξέλειπε η λατρεία της γάτας και συγχρόνως μειώθηκαν οι πληθυσμοί της. Διασώθηκαν χάρη στους μαύρους ποντικούς που μεταφέρθηκαν στη Μ. Βρετανία και τις Κάτω Χώρες με τα πλοία των Σταυροφόρων. Οι ποντικοί αυτοί πολλαπλασιάσθηκαν υπέρμετρα και δημιούργησαν πρόβλημα η λύση του οποίου δόθηκε από τις γάτες.

Σιγά - σιγά η γάτα καθιερώθηκε ως κατοικίδιο ζώο. Τον 19 αιώνα απέκτησε ακόμα μεγαλύτερη δημοτικότητα όταν ο Λουί Παστέρ ανακάλυψε τη λοιμόγονο ικανότητα του σαλίου του σκύλου για τη μετάδοση της λύσσας. Τότε θεωρήθηκε ότι η γάτα είναι περισσότερο ασφαλής από τον σκύλο για τη δημόσια υγεία.

Η πρώτη έκθεση γάτας έγινε στην Αμερική το 1860 στην πολιτεία του Μέιν. Στην Μ. Βρετανία η πρώτη επίσημη έκθεση γάτας έγινε το 1871 στο Κρύστας Πάλλας του Λονδίνου. Σήμερα υπάρχουν πάρα πολλές λέσχες, όμιλοι, οργανισμοί κλπ φίλων της γάτας. Η Παγκόσμια Ομοσπονδία Γάτας (Federation International Feline ή F.I.F.) είναι η μεγαλύτερη στον κόσμο.

εκεί που η τέχνη... συναντά την ποιότητα!
Κομμωτήριο

Figaro
HAIR DESIGN
Κομμώσεις Ανδρικές - Γυναικείες
Κων/νου Παλαιολόγου 17,
Τηλ.: 20.914

Η ελληνική ιστορία χωρίς φόβο και πάθος

Του Θεόδωρου Παπουτσή

Οι εντολές της Μωαμεθανικής θρησκείας μπορούν να περιορισθούν στις εξής πέντε 1) Την πίστη σε ένα Θεό, τον Αλλάχ, και τον προφήτη Μωάμεθ 2) Την εκτέλεση ορισμένης προσευχής σε ορισμένο χρόνο, βάσει αυστηρών διατηρουμένων τύπων 3) Τη συνεισφορά ορισμένων χρημάτων για την αντιμετώπιση των στρατιωτικών και φιλανθρωπικών δαπανών της Μουσουλμανικής κοινότητος. 4) Τη νηστεία κατά τη διάρκεια του μηνός Ramadan και 5) Το προσκύνημα της Κααβά, στη Μέκκα (Αραβικά το προσκύνημα αυτό ονομάζεται nadJ). Ολες οι βασικές αρχές και οι κανόνες του Μωαμεθανισμού περιέχονται στο Ιερό βιβλίο των αποκαλύψεων του Μωάμεθ, το κοράνιο το οποίο υποδιαιρείται σε 114 κεφάλαια (Αραβικά Sura). Αξίζει να σημειωθεί ότι κατ' αρχήν η Βυζαντινή Αυτοκρατορία αντιμετώπισε το Ισλάμ ως ένα είδος Αρειανισμού, τοποθετώντας το στο ίδιο επίπεδο με τις άλλες Χριστιανικές αιρέσεις. Η απολογητική και πολεμική φιλολογία του Βυζαντίου, επιτίθενται εναντίον του Ισλάμ κατά τον ίδιο τρόπο με τον οποίο επετίθετο εναντίον των Μονοφυσικών, των Μονοθελητών και των οπαδών των άλλων αιρετικών διδασκαλιών. Ετσι ο Ιωάννης Δαμασκηνός, μέλος μιάς οικογένειας Σαρακηνών ο οποίος έζησε στη Μωαμεθανική αυλή τον όγδοο αιώνα, δεν θεωρούσε το Ισλαμ σαν μία νέα θρησκεία, αλλά ως ένα είδος αποστασίας από την Χριστιανική πίστη.

Ο θρησκευτικός φανατισμός και η μισαλλοδολία των Μουσουλμάνων είναι μεταγενέστερα φαινόμενα, ξένα προς το αραβικό έθνος και δικαιολογημένα μόνον από την επιρροή των Μουσουλμάνων προσηλυτών. Μετά το θάνατο του Μωάμεθ (632) ο συγγενής του «Αβουβάχαρος» (Abu - Bekn) εξελέγη αρχηγός των Μουσουλμάνων με τον τίτλο του Καλίφη (Khalifa). Οι τρεις μεταγενέστεροι καλίφες, ο Ομάρ, Ο Οθμάν, και ο Αλής, εξελέγησαν επίσης αρχηγοί αλλά δεν δημιούργησαν δυναστεία. Οι τέσσερις αυτοί άμεσοι διάδοχοι του Μωάμεθ είναι γνωστοί ως οι «ορθόδοξοι καλίφες». Την εποχή του δεύτερου καλίφου, Ομάρ, τα γεγονότα διεξήχθησαν με μεγαλη ταχύτητα.

Το 634 οι Αραβες κατέλαβαν το βυζάντιο οχυρό «Bothra» πέρα από τον Ιορδάνη, το 635 έπεσε η πόλι της Συρίας Δαμασκός, το 636 η μάχη του ποταμού Ιερομίακα (Xarmuk) είχε ως αποτέλεσμα να καταληφθεί όλη η Συρία και το 637 ήτο 638 παρεδόθη η Ιερουσαλήμ. Μετά τον θάνατο του Ηρακλείου, το 641 ή το 642, οι Αραβες κατέλαβαν την Αλεξάνδρεια. Την κατάκτηση της Αιγύπτου ακολούθησε μία προώθηση των Αράβων προς τις δυτικές ακτές της Β. Αφρικής. Το 65ο η Συρία, μέρος της Μικράς Ασίας, η Ανω Μεσοποταμία, η Παλαιστίνη, η Αίγυπτος και μέρος των βυζαντινών επαρχιών της Β. Αφρικής είχαν ήδη περιέλθει στην εξουσία των Αράβων. Μη έχοντας στόλο οι Αραβες, ήσαν ανίσχυροι μπροστά στα πολυάριθμα πλοία των Βυζαντινών, γρήγορα όμως αντελήφθησαν τη σοβαρότητα της καταστάσεως και ο διοικητής της Συρίας και μέλλων καλίφης Μωαβίας άρχισε να κατασκευάζει αρκετά πλοία των οποίων το πλήρωμα, κατ' αρχήν αποτελείτο από Ελληνο - Σύριους, οι οποίοι ήσαν ειδικοί στη ναυσιπλοΐα.



Την εποχή του Κώντσα Β' τα αραβικά πλοία του Μωαβία άρχισαν τις επιδρομές στην περιοχή του Βυζαντίου και κατέλαβαν την Κύπρο. Κοντά στις ακτές της Μ. Ασίας νίκησαν τον στόλο του Βυζαντίου, που διοικείτο από τον ίδιο τον αυτοκράτορα, κατέλαβαν τη Ρόδο, καταστρέφοντας τον περίφημο Κολοσσό, και έφθασαν μέχρι την Κρήτη και τη Σικελία.

Η περαιτέρω επέκταση των κατακτήσεων των Αράβων στην Β'. Αφρική σταμάτησε, για ένα διάστημα, από την ενεργό αντίσταση των Βαρβάρων. Η στρατιωτική δράση των Αράβων σταμάτησε επίσης λόγω των εσωτερικών αγώνων που ξέσπασαν μεταξύ των τελευταίων «ορθόδοξων καλιφών» του Αλή και τον θρίαμβο του Μωαβία, ο οποίος ανήλθε στο θρόνο εγκαινιάζοντας τη νέα δυναστεία των Ομεϊάδων και ορίζοντας ως πρωτεύουσα του Βασιλείου του τη Δαμασκό. Ο Μωαβίας ανανέωσε τους εναντίον της Βυζαντινής Αυτοκρατορίας επιθετικούς πολέμους στέλνοντας το στόλο του εναντίον της πρωτεύουσας του Βυζαντίου. Την πιο μεγάλη της δοκιμασία αντιμετώπισε η Βυζαντινή αυτοκρατορία την εποχή του Κωνσταντίνου Δ' (668 - 685) όταν ο αραβικός στόλος διέσχισε το Αιγαίο και τον Ελλήσποντο, μπήκε στην Προποντίδα και κατέφυγε στην Κύλικο.

Η επιτυχημένη όμως αντίσταση του στρατού του Βυζαντίου, οφείλεται κυρίως στην χρήση του «υγρού ή ελληνικού πυρός». Ολες οι προσπάθειες που έκαμε ο στόλος των Αράβων για την κατάκτηση της Κωνσταντινουπόλεως απέτυχαν, και το 677 ο εχθρικός στόλος απέπλευσε κατευθυνόμενος, προς τις ακτές της Συρίας. Οι στρατιωτικές επιχειρήσεις των Αράβων στη Μ. Ασία απέτυχαν. Επίσης ο ηλικιωμένος Μωαβίας αναγκάσθηκε να συνθηκολογήσει με τον Αυτοκράτορα του Βυζαντίου, υπό τον όρον να του πληρώνει κάθε χρόνο ένα ορισμένο χρηματικό ποσό. Στα τέλη του εβδόμου αιώνος οι Αραβες πήραν την Καρχηδόνα, και στις αρχές του ογδόου αιώνος κατελαβαν το σημερινό οχυρό της Ισπανίας Θεούτα, κοντά στις στήλες του Ηρακλέους.

Σχεδόν συγχρόνως οι Αραβες, υπό την ηγεσία του στρατηγού τους Ταρίκ, πέρασαν από την Αφρική στην Ισπανία και γρήγορα πήραν από τους Βισιγότθους το μεγαλύτερο μέρος της χερσονήσου. Από το όνομα του Ταρίκ προήλθε η σύγχρονη αραβική ονομασία του Γιβραλτάρ που σημαίνει «Το Βουνό του Ταρίκ» κατά την αραβική επικράτηση τα Πατριαρχεία των κατακτηθέντων επαρχιών ήλθαν στα χέρια των Μονοφυσικών.

Εν τούτοις όμως οι Μουσουλμάνοι έδωσαν ορισμένα προνόμια στον Ορθόδοξο πληθυσμό της Συρίας, της Παλαιστίνης και της Αιγύπτου. Ο Αραψ ιστορικός και γεωγράφος Masudi λέει ότι κάτω από την αραβική κυριαρχία και τα τέσσερα βουνά - το όρος Σινά, το Horedo, το όρος των Ελαίων, και το όρος Θαβώρ - παρέμειναν στα χέρια των Ορθοδόξων. Αργότερα η Ιερουσαλήμ αναγνωρίσθηκε μαζί με τη Μέκκα και τη Μεδίνα, ως ιερά Μουσουλμανική πόλη, στο γεγονός ότι ο Μωαβίας έγινε εκεί καλίφης. Παρατηρούμε ότι σ' όλες τις θρησκείες, και αιρέσεις, υπάρχει η διάκριση μεταξύ «καλού» και «κακού» και η κατ' ακολουθίαν κήρυξη αδυσώπητου και αληγούς πολέμου μεταξύ τους είναι η απαρχή της γενέσεως της ιστορικής εκτροπής στην πορεία του ανθρώπινου πολιτισμού. «Καλό» ας το πούμε καθαρά, είναι ό,τι μου πάει και «κακό» ό,τι δεν με συμφέρει, όπως «καλός» είναι ο όμοιος μου και «κακός» ο διαφορετικός από εμένα. Τελικά έχουμε ισάριθμες έννοιες «καλού » και «κακού» με εκείνους που τις εκλαμβάνουν και τούτο αποτελεί τη συντριπτική απόδειξη ότι η διάκριση αυτή δεν απορρέει από τίποτ' άλλο εκτός από την εξουσιαστική ορμή ενός ατόμου να εξομοιώνει τ' άλλα με τον εαυτό του - και φυσικά μ' αυτό τον τρόπο να τα εξαρτά και να τα υποτάσσει.

Αλλά το πράγμα δεν σταματάει εδώ: εκτρέπεται πρακτικά σ' αυτό που τελικά καταντά να είναι άρση της ελευθερίας και όλοι οι ιδρυτές θρησκειών έως τώρα δεν έκαναν τιποτ' άλλο από το να εφευρίσκουν ένα Θεό κι' ένα διάβολο ή όπως αλλιώς φορείς του «καλού» και του «κακού». Η μάζα δεν έχει βούληση, δεν έχει σκέψη, δεν έχει υπεύθυνη πράξη, αποπροσανατολίζεται, χειραγωγείται. Αν πρόκειται να γράψει ιστορία, θα απουσιάζει από αυτήν η αξιοπρέπεια, η ελευθερία, η αδούλωτη θέληση. Πατέρες του Ανθρωπισμού υπήρξαν μόνον οι αρχαίοι Ελληνες. Οι οποίοι έδωσαν γι' αυτό υψηλό ανθρώπινο χαρακτήρα στην παγκόσμιο ιστορία. Η μοναδική ελπίδα αποτροπής του ολέθρου είναι να ξαναγίνει ο άνθρωπος η ύψιστη αξία του κόσμου, με ηθική αυτονομία, ακονισμένη και ελεύθερη βούληση. Διαφορετικά ο Ανθρωπος - αυτό το έλλογον ζώον, το πολιτικόν κατ' Αριστοτέλη θα γίνει μηχανή, που θα πολτοποιήσει την ιδέα του Ανθρώπου.

Γράφει ο Γιώργος Βούης επί παντός επιστητού
Γνώμες - Σχόλια - Απόψεις - Προτάσεις

Απαραίτητη η αναβάθμιση των Ταχυδρομικών Υπηρεσιών

ΛΟΓΩ του ολοένα και περισσότερο αυξανόμενου ρυθμού, σ' όλες τις εκφάνσεις της σύγχρονης ζωής, ειδικότερα δε σε κοινωνίες που επηρεάζονται από τον Τουρισμό, μερικές υπηρεσίες σε Οργανισμούς Κοινής Ωφέλειας, πρέπει να εκσυγχρονίζονται για να μπορούν ν' ανταποκριθούν στην αποστολή τους, όπως επιβάλλει η περίσταση. Σαν παράδειγμα, σήμερα θα προβάλουμε, το Ταχυδρομείο της Ρόδου, όπου η εικόνα του η σημερινή θυμίζει εποχές που δεν συμβιβάζονται με τα σημερινά δεδομένα.

Σε κανένα ταχυδρομείο του κόσμου δεν σχηματίζονται οι ουρές που εμείς βλέπουμε σε καθημερινή βάση. Η αιτία, δεν μπορεί να είναι μόνο η έλλειψη προσωπικού σε επάρκεια των αναγκών, αλλά πιθανότατα και άλλοι λόγοι που δεν επιτρέπουν στις υπηρεσίες αυτού του Οργανισμού να αντεπεξέλθουν στις σημερινές απαιτήσεις. Οι ουρές οι ίδιες, μαρτυρούν ότι ο μηχανικός εξοπλισμός είναι ελλειπής και τίποτα δεν έχει αλλάξει εδώ και μερικά χρόνια, έτσι που ο πολίτης να εξυπηρετείται με γρήγορο ρυθμό. Μπορεί στη Ρόδο να έχει προστεθεί ένα ακόμη ταχ/κό κατάστημα στην περιφέρεια (οδός Δενδρινού), όμως τα προβλήματα παραμένουν. Συμπεραίνει κανείς ότι δεν συμβαδίζουμε με την εποχή μας. Το καλοκαίρι έφτασε και οι ξένοι μας θα μάθουν να βασανίζονται σαν κι' εμάς.

Κάτι πρέπει να γίνει, και μάλιστα έγκαιρα, για να μη γινόμαστε ρεζίλι στα μάτια των ξένων: Και πρωτ' απ' όλα να ενισχυθεί το προσωπικό, έστω και με εποχικές προσλήψεις. Δεύτερο, να λειτουργεί συνεχώς και χωρίς εορτολόγιο. Τρίτο, να υπάρχουν παντού ανά την πόλη περίπτερα ή καταστήματα που να διαθέτουν γραμματόσημα **χωρίς επιβάρυνση** και να υπάρχει κοντά γραμματοκιβώτιο. Τρία βασικά πράγματα που θα μας ξεντροπιάσουν, αλλά προπάντων θα βελτιώσουν την ποιότητα ζωής σε ντόπιους και ξένους.

ΞΕΡΕΤΕ ΟΤΙ...

Σύμφωνα με τον Δρα Νίκο Μεταλληνό, στη Βόρεια Αμερική λειτουργούν 36 προγράμματα ΝΕΟΕΛΛΗΝΙΚΩΝ Σπουδών;

Στις Η.Π.Α. υπάρχουν 2,5 εκατομμύρια ΕΛΛΗΝΕΣ, ενώ οι Τούρκοι δεν φτάνουν ούτε τις 80 χιλιάδες;

ΟΜΩΣ!

Η Τουρκική Κυβέρνηση ξοδεύει 30 εκατομ. δολλάρια, το χρόνο, για προπαγάνδα των εδρών της Τουρκικής Γλώσσας στις Η.Π.Α., ενώ η χώρα μας διαθέτει μόνον 250 χιλ. δολάρια; (ένας προς εκατόν είκοσι).

Η Τουρκία έχει ιδρύσει 81 έδρες και η Ελλάδα μόνο 9 (ένα προς εννέα).

(Εφημερίδα Ο ΕΛΛΗΝΙΣΜΟΣ ΤΗΣ ΑΜΕΡΙΚΗΣ).

Φύλλο 296 - Μάρτιος 2001

Εν τω Αδη ουκ έστι μετάνοια

ΑΕΤΕ του χρόνου να έχουμε ξανά μαθητικές εκδρομές, ύστερα μάλιστα από όσα ακούμε ή διαβάζουμε στον τοπικό τύπο, σημεία και τέρατα σε βάρος των ίδιων των παιδιών που μας προτιμάνε; Είχαμε γράψει πάνω στο θέμα ένα ξεχωριστό σημείωμα στις 26 Μαρτίου, εκθέτοντας τις απόψεις μας αλλά κυρίως τους φόβους μας ότι κάποιοι ασυνείδητοι επιχειρηματίες θα παραβίαζαν τους κανόνες που διέπου τη λειτουργία των κέντρων αναψυχής.

Φυσικό είναι, τα παιδιά να έρχονται στη Ρόδο γιατί πιστεύουν ότι η καλή τουριστική υποδομή που υπάρχει στο νησί, τους εξασφαλίζει ποιοτικά αναβαθμισμένη ψυχαγωγία και παραμονή.

Δυστυχώς υπάρχουν μερικοί που μυαλό δε βάζουν, και που θεωρούν ότι δεν πρέπει να χάσουν την ευκαιρία να αισχροκερδίσουν σε βάρος ανύποπτων πελατών.

Εκεί όπου ο χώρος υποχρεώνει ορισμένο αριθμό πελατών, εκεί στοιβάζονται στο πενταπλάσιο, όπως διαβάσαμε. Οσο για τα ποτά; Τα ίδια και χειρότερα. Η αισχροκέρδεια ούτε Θεό έχει ούτε τύψεις συνειδήσεως αφήνει. Γι' αυτόν ακριβώς τον λόγο, θεωρούμε ότι οι ποινές στους παραβάτες, κάθε άλλο παρά σωφρονισμό αποφέρουν, αφού το ποσό του προστίμου ή της εξαγοράς τους πολλές φορές είναι το ελάχιστο μόριο του ποσού της αισχροκέρδειας. Αν το κλείσιμο του καταστήματος μπορεί να αλλάξει την κατάσταση, δεν βλέπουμε τον λόγο της μη εφαρμογής του μέτρου. Ισως, με σκληρότερες ποινές να συγκρατηθεί ο κατήφορος που υπήρχαν τα πράγματα και που αν συνεχίσουμε να φιλολογούμε, η ζημιά θα είναι μη αναστρέψιμη. Τότε, να θυμηθούμε το σοφό: «εν τω Αδη ουκ έστι μετάνοια».

ΣΤΟ «ΠΙ» ΚΑΙ «ΦΙ»

■ **ΜΙΑ ΙΔΙΑΙΤΕΡΑ** σημαντική ημερίδα για το μέλλον των νησιών μας πρόκειται να πραγματοποιηθεί ***την ερχόμενη Παρασκευή*** 4 Μαΐου, με πρωτοβουλία της Τοπικής Ενωσης Δήμων και Κοινοτήτων Δωδεκανήσου. Θέμα της θα είναι συγκεκριμένα η αναλυτική ενημέρωση των αιρετών και των λοιπών στελεχών της Αυτοδιοίκησης για την πορεία της υλοποίησης του τρίτου κοινοτικού Πακέτου Στήριξης, του γνωστότερου ως «Σαντέρ». Οι εργασίες της συνάντησης θα πραγματοποιηθούν στην αίθουσα συνεδριάσεων του «Ακταίον» και θα αρχίσουν στις 9 το πρωΐ. Συνολικά θα αναπτυχθούν από τους αρμόδιους εισηγητές έξι επί μέρους θέματα και θα ακολουθήσει στο τέλος του «μήτιγκ» ελεύθερη συζήτηση με ερωτήσεις και τοποθετήσεις των παρισταμένων.

■ **ΕΙΔΙΚΗ** συνάντηση πραγματοποιείται από την Τ.Ε.Δ.Κ.Δ. και ***σήμερα στις 10.30 το πρωΐ*** στα γραφεία της (πίσω από το Δημαρχιακό Μέγαρο Ρόδου) με κεντρικό θέμα την καινοτομία της εναρμόνισης του γενικού λογιστικού σχεδίου των Ο.Τ.Α. με το διπλογραφικό σύστημα. Δεδομένου ότι τα χρονοδιαγράμματα της εφαρμογής αρχίζουν πλέον να πιέζουν, η ενημέρωση αυτή θεωρείται ως ιδιαίτερα σημαντική για όλους ανεξαιρέτως τους Δήμους του νομού μας.

■ **ΝΕΑ** εκτεταμένη άσκηση των Δυνάμεων Εθνοφυλακής του νησιού μας πρόκειται να ξεκινήσει αμέσως μετά την Πρωτομαγιά στο Πεδίο Βολής της Κατταβιάς. Η άσκηση θα αρχίσει συγκεκριμένα ***την Τετάρτη 2 Μαΐου*** και θα διαρκέσει μέχρι την μεθεπόμενη Πέμπτη, 10 του μηνός. Προβλέπει πυρά βαρέων όπλων του πεζικού και ως επικίνδυνη περιοχή χαρακτηρίζεται αυτή που περικλείεται ανάμεσα στις οδούς Κατταβιάς - Πλημμύρι και Κατταβιάς - Σελάρι, καθώς και ο θαλάσσιος χώρος που εκτείνεται σε βάθος 15 - 20 χιλιομέτρων.

■ **ΣΥΝΕΧΙΖΟΝΤΑΣ** το πρόγραμμα των περιοδειών της, η Κινητή Βιβλιοθήκη θα επισκεφθεί αυτή την εβδομάδα οκτώ ακόμα περιοχές του νησιού μας. Πιό συγκεκριμένα: Σήμερα θα επισκεφθεί την Ιαλυσό, την επομένη της Πρωτομαγιάς τα δημοτικά διαμερίσματα Γενναδίου, Λάρδου, Πυλώνας και την Πέμπτη 3 Μαΐου σειρά έχουν τα Μάσσαρι, η Μαλώνα, η Κάλαθος και η Λίνδος. Πρόκειται ως γνωστόν για ένα πρωτοποριακό πρόγραμμα δανεισμού βιβλίων σε περιοχές που οι κάτοικοί τους δεν έχουν αυτή την ευχέρεια με άλλο τρόπο.

Κυρίως για αλκοόλ και το... σύνηθες πλέον χασισάκι

Ούτε μία μέρα χωρίς συλλήψεις!

ΚΑΘΩΣ άρχισε να «ζεσταίνεται» η καλοκαιρινή περίοδος και στον εγχώριο πληθυσμό προστίθενται πλέον και οι αλλοδαποί επισκέπτες που παρεπιδημούν στο νησί μας, δεν περνάει ούτε μία μέρα χωρίς συλλήψεις! Κυρίως για κατάχρηση του αλκοόλ κατά την ώρα οδήγησης, ενώ δεν λείπει ποτέ από την ημερήσια διάταξη το... «καθιερωμένο» πιά χασισάκι! Συγκεκριμένα:

■ Στις 2.45 τα ξημερώματα του Σαββάτου προς Κυριακή συνελήφθη από άνδρες του Τμήματος Τροχαίας Ρόδου ο 26χρονος υπήκοος Βουλγαρίας ***Svetlosav Radkov***, επειδή κατελήφθη

Αυξήθηκε η «πελατεία» με την έναρξη της νέας τουριστικής σαιζόν

να οδηγεί το υπ' αριθμόν ROZ - 2071 Ι.Χ. επιβατικό αυτοκίνητο υπό την επήρρεια οινοπνεύματος σε ποσοστό ανώτερο του επιτρεπομένου.

■ Λίγο αργότερα και συγκεκριμένα στις 3 τα ξημερώματα ήταν η σειρά του υπήκοου Τουρκίας ***Resat Pemir***, 42 ετών, να πέσει σε «μπλόκο», ενώ οδηγούσε την ΡΚΕ - 156 δίκυκλη μοτοσυκλέτα. Αυτός, πέραν του ότι οδηγούσε υπό την επίδραση αλκοόλ, δεν είχε ούτε την προβλεπόμενη άδεια ικανότητας οδηγήσεως.

■ Χτές συνελήφθη επίσης από άνδρες του Τμήματος Δίωξης Ναρκωτικών, ο 26χρονος ***Γεώργιος Ροδάκης*** του Αντωνίου, επειδή σε έρευνα που του έγινε διαπιστώθηκε ότι είχε στην κατοχή του δύο πλαστικές συσκευασίες που περιείχαν 4 γραμμάρια ακατέργαστης ινδικής κάνναβης.

ΟΛΟΙ οι συλληφθέντες θα οδηγηθούν σήμερα στο Αυτόφωρο για τα περαιτέ-

Δεν μπορούν να συμβιώνουν «τα άγρια και τα ήμερα»...

Γι' αυτό υπάρχει το «φρέσκο»!

ΘΑ ΕΙΧΕ τη δυνατότητα να συνεχίσει το «θεάρεστο» έργο του και να εμπορεύεται ελεύθερα τον θάνατο με την μορφή σκληρών ναρκωτικών αν βρισκόταν στο... «φρέσκο»; Και - τέλος πάντων - ποιός είναι ο λόγος για το οποίο υπάρχουν οι φυλακές;

✔ Το ίδιο το σύστημα αποθρασύνει τους εμπόρους ναρκωτικών
✔ Η ελαστικότητά του πρέπει να πάρει τέλος

Το μελαγχολικό αυτό ερωτηματικό προκύπτει αναπόφευκτα από το τελευταίο σοβαρό κρούσμα διακίνησης ναρκωτικών που αποκαλύφθηκε προ ημερών και είχε ως κεντρικό πρωταγωνιστή ένα 32χρονο ιδιωτικό υπάλληλο, ο οποίος τυγχάνει προ πολλού σεσημασμένος. Παρά ταύτα, για ελάχιστο μόνο διάστημα έμεινε στις φυλακές, επειδή... αυτό είναι - δυστυχώς - το «σύστημα»!

Ο ΛΟΓΟΣ αφορά τον περιβόητο πλέον ***Διαμαντή Παλώνη,*** ο οποίος έκανε «όνομα» τα τελευταία χρόνια με την παράνομη δραστηριότητά του και τις διαδοχικές συλλήψεις. Δηλώντας όμως πάντα... αμετανόητος! Γεγονός που οφείλεται κατά κύριο λόγο στην επιείκεια με την οποία αντιμετωπιζόταν πάντα από τη Δικαιοσύνη.

Ετσι, φυσικό ήταν να... αποθρασύνεται περισσότερο! Μέχρι που ήλθε η στιγμή να ομολογηθεί από τον 30χρονο «πελάτη» του ***Ιωάννη Χατζηγεωργίου*** του Παναγιώτη ότι το τελευταίο διάστημα του είχε πουλήσει ***τουλάχιστον 15 φορές διάφορες*** ποσότητες ***ηρωίνης,*** συνολικής αξίας ***μισού και πλέον εκατομμυρίου δραχμών!***

Ο ΒΙΟΣ του Παλώνη είναι πασίγνωστος στους κύκλους των ναρκομανών του νησιού μας. Σταχυολογούμε συνοπτικά τα πιο σοβαρά του «επιτεύγματα»:

■ ΣΤΙΣ 11 Μαρτίου 1998 προσπάθησε να παίξει «κρυφτούλι» με τους αστυνομικούς. Ανεπιτυχώς όμως. Αφού πρώτα τους οδήγησε σε μία κρυψώνα όπου... δεν βρέθηκε τίποτα, ακολούθησε έρευνα στο σπίτι του, όπου εντοπίστηκαν ***245 γραμμάρια ινδικής κάνναβης.*** Μιά ποσότητα, που είχε την «αφέλεια» να ισχυρισθεί ότι προοριζόταν για... δική του αποκλειστική χρήση!

Φυσικά δεν έγινε πιστευτός και προφυλακίστηκε μέχρι τις 4 Ιουνίου του ίδιου χρόνου, οπότε κατα-

δικάστηκε από το Τριμελές Κακουργιοδικείο σε ποινή φυλάκισης 3 χρόνων. Ομως, επτά περίπου μήνες αργότερα ***τα κριτήρια άλλαξαν*** (ενώ τα δεδομένα ήταν τα ίδια) με αποτέλεσμα το Πενταμελές Εφετείο να μειώσει την ποινή του σε ***12 μήνες,*** μετατρέψιμη προς 1.500 δραχμές ημερησίως. Και αφέθη ελεύθερος...

ΛΙΓΕΣ μέρες πριν από τα περσινά Χριστούγεννα και συγκεκριμένα στις 14 Δεκεμβρίου 2000 του έγινε ξανά έρευνα από αστυνομικούς και αυτή τη φορά βρέθηκε στην κατοχή του ***ηρωΐνη.*** Δεν πήρε όμως την άγουσα για τις φυλακές, αλλά αφέθηκε ελεύθερος υπό όρους και με εγγυοδοσία.

Αυτός ήταν ο λόγος για τον οποίο η «Δ» είχε προβεί τότε σε ένα εκτενές άρθρο, μεταφέροντας τις αγωνίες και τους προβληματισμούς της για την ελαστικότητα του συστήματος (σ.σ. βλέπε σχετικά παραπλεύρως). Ο Παλώνης έτυχε απλά να αποτελεί το σημείο της αναφοράς, οι προβληματισμοί όμως αφορούσαν το γενικότερο φαινόμενο της σύγχρονης μάστιγας των ναρκωτικών.

ΕΜΕΛΛΕ όμως το δημοσίευμα εκείνο να βγεί εν τέλει προφητικό ***και επί του συγκεκριμένου.*** Το ίδιο άτομο συνελήφθη ξανά μία εβδομάδα περίπου μετά το Πάσχα (στις 22 Απριλίου) ***για συστηματική πλέον εμπορία ηρωΐνης!*** Ινα επαληθευθεί του λόγου το αληθές, αφού αν ήταν στις φυλακές η κοινωνία θα γλύτωνε από την ενδιάμεση δράση του...

ΕΥΛΟΓΑ ως εκ τούτου διερωτάται ο κοινός νους: Γιατί άραγε υπάρχουν οι φυλακές, όταν ***«τα άγρια και τα ήμερα» υποχρεούνται να συμβιώνουν μέσα στην ίδια κοινωνία;***

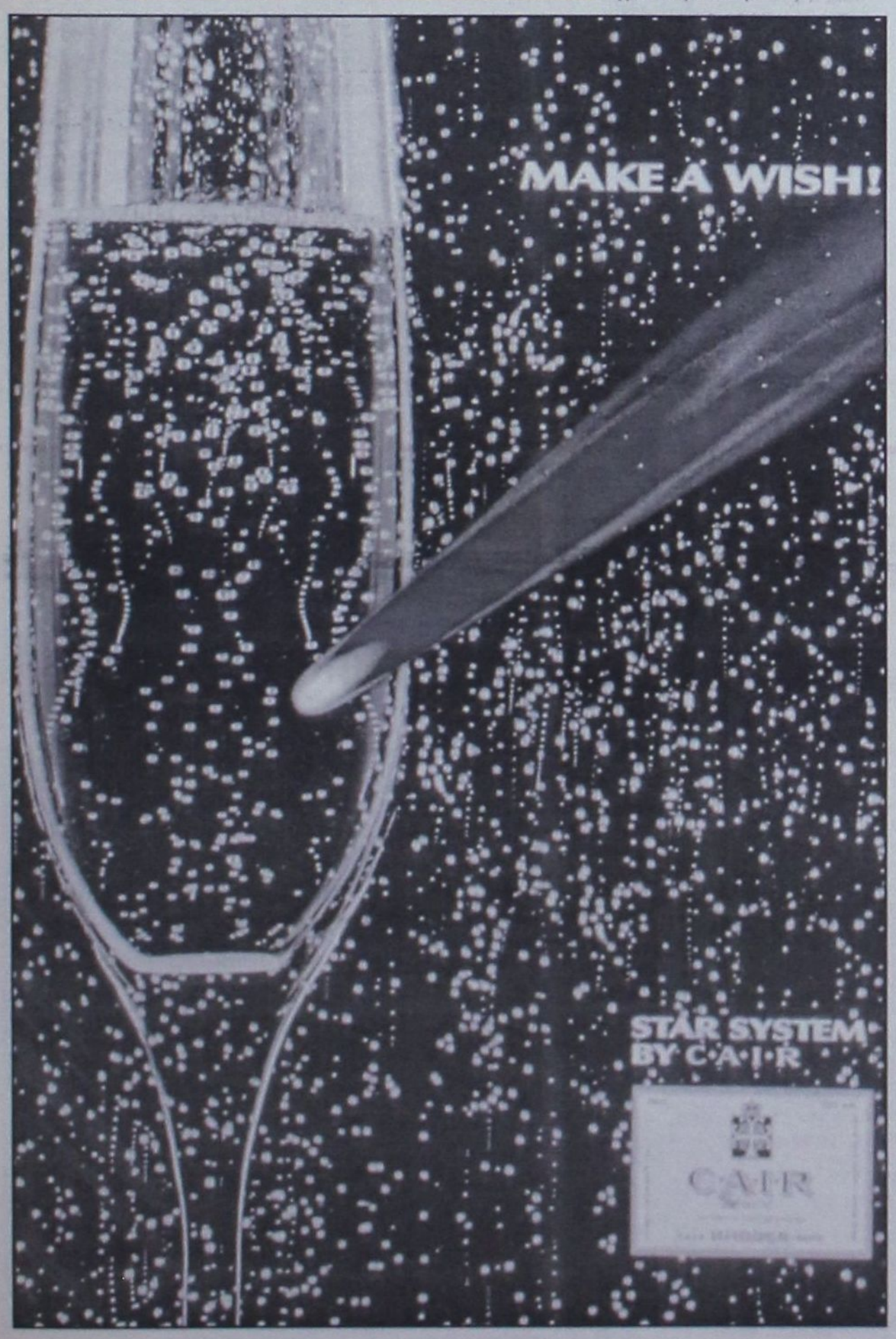


Στο 42χρονο με την ηρωΐνη
Πραγματογνωμοσύνη για να αποδειχθεί αν είναι εξαρτημένος
Μάλλον αποθρασύνει η ελαστικότητα της νομοθεσίας...
Μείζον προκύπτει πλέον το ερώτημα στην κοινωνία:
Κάνει καλό η επιείκια;
✔ Εντελώς αντίθετα είναι τα αποτελέσματα από τα επιδιωκόμενα!
✔ Σταδιακά διολισθαίνουν μέχρι και την ηρωΐνη...
Τέρμα στα... ευχολόγια!
MAKE A WISH!
STAR SYSTEM BY C·A·I·R
CAIR

Οι «πράσινοι» συνδικαλιστές έλυσαν τη σιωπή τους και κάνουν τη διαφορά

ΠΑΣΟΚ εναντίον ΠΑΣΟΚ και την Εργατική Πρωτομαγιά

«Η κυβέρνηση έχει αποκοπεί από την κοινωνία, όχι το κόμμα»



Το ασφαλιστικό θα κυριαρχήσει και πάλι αύριο κατά τη διάρκεια των κινητοποιήσεων που έχουν προγραμματιστεί στα πλαίσια του εορτασμού της Εργατικής Πρωτομαγιάς. Το προεδρείο του Εργατικού Κέντρου και οι επικεφαλής των συνδικάτων στην περιοχή μας ελπίζουν, ότι οι αυριανές θα σημειώσουν ανάλογη επιτυχία με αυτές της 26ης Απριλίου, όταν πραγματοποιήθηκε η μεγαλύτερη απεργία των τελευταίων είκοσι χρόνων.

Παρά την θεαματική υποχώρηση της κυβέρνησης, τα συνδικάτα δεν είναι διατεθειμένα να καταθέσουν τα όπλα και θέλουν να πιστεύουν ότι, έστω και από ...κεκτημένη ταχύτητα θα υπάρξει μεγάλη ανταπόκριση στο προσκλητήριο για την αυριανή συγκέντρωση στο Εργατικό Κέντρο της Ρόδου, στις 10 το πρωί. Με τον αέρα του «νικητή» οι συνδικαλιστές, και έχοντας για πρώτη φορά μετά από πολλά χρόνια αποσπάσει





Γιώργος Ορφανός και Δημήτρης Μοσχογιάννης, όλοι τους πρωτοκλασάτοι παράγοντες του Κινήματος στη Ρόδο, αποτελούσαν την αιχμή του δόρατος στον «πόλεμο» κατά της κυβέρνησης σε τοπικό επίπεδο.

τη συναίνεση και τη στήριξη της κοινής γνώμης, θα δώσουν αύριο και στη Ρόδο ένα βροντερό παρών αποδεικνύοντας ότι η κινητοποίηση της προηγούμενης εβδομάδας δεν αποτελούσε μία έκλαμψη.

Η συγκυρία είναι καθ' όλα ευνοϊκή καθώς η περίοδος αυτή είναι από τις σπάνιες όπου όλες οι συνδικαλιστικές παρατάξεις συμφωνούν στη χάραξη μιας σκληρής γραμμής απέναντι στην κυβέρνηση. Η ΠΑΣΚΕ που πρόσκειται στο ΠΑΣΟΚ δεν αποτελεί φυσικά την εξαίρεση. Θα έλεγε κανείς, ότι η μεγάλη επιτυχία των κινητοποιήσεων οφείλεται σε μεγαλύτερο βαθμό στους συνδικαλιστές που προέρχονται από το κυβερνών κόμμα και οι οποίοι έχουν αποφασίσει να μην χαριστούν στη κυβέρνηση.

Τα θεαματικά ποσοστά συμμετοχής στην απεργία της προηγούμενης Πέμπτης αποτελούν σαφές δείγμα του ότι τα αντανακλαστικά του ΠΑΣΟΚ σε επίπεδο βάσης, στο βαθμό που εκφράζεται από τα συνδικαλιστικά του όργανα, λειτούργησαν με εντυπωσιακή ετοιμότητα. *Οι κύριοι Σάββας Χατζησάββας, Γιώργος Κελακιός, Μιχάλης Κινδυλίδης,* δίστασαν ούτε στιγμή να καταγγείλουν τη διαβόητη δέσμη προτάσεων για το ασφαλιστικό και ...δεσμεύτηκαν να μην «κάτσουν» στ' αυγά τους αν δεν επανεξεταστεί εκ βάθρων η πολιτική πάνω στο φλέγον αυτό θέμα για όλους τους Ελληνες.

Στελέχη του ΠΑΣΟΚ στη Ρόδο δήλωναν ότι «η κυβέρνηση είναι αυτή που δείχνει να έχει αποκοπεί από την κοινωνία και όχι το κόμμα μας», περιγράφοντας ταυτόχρονα την απελπιστική θέση στην οποία έχει περιέλθει ο πρωθυπουργός και μερικοί περί αυτόν: «Το ασφαλιστικό θα αποδειχθεί η ταφόπλακα για την κυβέρνηση. Εχουμε πιάσει πάτο και δύσκολα θα αντιστραφεί η κατάσταση». Φωνές που δεν προέρχονται υποχρεωτικά μόνο από πρόσωπα τα οποία εκφράζουν παγίως τους συνήθεις εσωκομματικούς αντιπολιτευτικούς κύκλους.

Ο αυριανός εορτασμός της Εργατικής Πρωτομαγιάς θα είναι μια ακόμα καλή ευκαιρία για τους «πράσινους» συνδικαλιστές για να κάνουν τη «γυμναστική» τους και να «ξεμουδιάσουν» από την μάλλον χαλαρή στάση που τηρούν όλα αυτά τα χρόνια, χωρίς να κινδυνεύουν να κατηγορηθούν ως εσωκομματικοί ταραξίες. Ο σκοπός αυτού του αγώνα είναι ιερός και δεν περιχαρακώνεται σε ιδεολογικές και κομματικές ιδεοληψίες.

ΠΑΝΕΠΙΣΤΗΜΙΟ ΑΙΓΑΙΟΥ
ΣΧΟΛΗ ΕΛΛΗΝΙΚΩΝ ΚΑΙ ΜΕΣΟΓΕΙΑΚΩΝ ΣΠΟΥΔΩΝ
ΠΑΙΔΑΓΩΓΙΚΟ ΤΜΗΜΑ ΔΗΜΟΤΙΚΗΣ ΕΚΠΑΙΔΕΥΣΗΣ

ΑΝΑΚΟΙΝΩΣΗ

Οι εγγραφές για το πρόγραμμα «ΑΚΑΔΗΜΑΪΚΗ & ΕΠΑΓΓΕΛΜΑΤΙΚΗ ΑΝΑΒΑΘΜΙΣΗ ΕΚΠΑΙΔΕΥΤΙΚΩΝ Α' ΒΑΘΜΙΑΣ ΕΚΠΑΙΔΕΥΣΗΣ» για όσους εκπαιδευτικούς ανήκουν στην Γ' κατηγορία (υπόχρεοι 10 μαθημάτων) θα γίνουν στο ισόγειο του Πανεπιστημίου Αιγαίου από τη Γραμματεία του Προγράμματος, την Τετάρτη 25 και την Πέμπτη 26 Απριλίου 2001 και ώρα 17:00.

Οι ενδιαφερόμενοι πρέπει να έχουν μαζί τους τα παρακάτω δικαιολογητικά:

1. Αποδεικτικό σπουδών ή αντίγραφο πτυχίου Παιδαγωγικής Ακαδημίας επικυρωμένο
2. Βεβαίωση προϋπηρεσίας ή αντίγραφο πτυχίου (άλλου ΑΕΙ εκτός Παιδαγωγικών, ΤΕΙ, Διδασκαλείων, τίτλους ΣΕΛΔΕ, ΠΑΤΕΣ, ΣΕΛΕΤΕ, ή τίτλο περιοδικής επιμόρφωσης στα ΠΕΚ τουλάχιστον τρίμηνης διάρκειας) επικυρωμένο.
3. Υπεύθυνη δήλωση (Ν.1599/86) στην οποία ο εισαγόμενος δηλώνει ότι δεν είναι εγγεγραμμένος σε άλλη σχολή ή τμήμα της τριτοβάθμιας εκπαίδευσης της Ελλάδας ή της Κύπρου (Αριθ. Απόφασης Φ. 152/Β6/198 ΦΕΚ 472 τ.Β' κεφάλαιο Α' άρθρο 1).
4. Τέσσερις (4) φωτογραφίες τύπου αστυνομικής ταυτότητας.
5. Φωτοτυπία αστυνομικής ταυτότητας επικυρωμένη από οποιαδήποτε δημόσια αρχή ή από αστυνομία.

Ο Επιστημονικός Υπεύθυνος
του Προγράμματος
ΚΩΣΤΑΣ ΒΡΑΤΣΑΛΗΣ
Επίκουρος Καθηγητής

Ο ΣΥΛΛΟΓΟΣ ΙΔΙΟΚΤΗΤΩΝ ΚΕΝΤΡΩΝ ΞΕΝΩΝ ΓΛΩΣΣΩΝ ΔΩΔΕΚΑΝΗΣΟΥ
THE DODECANESIAN ASSOCIATION OF FOREIGN LANGUAGE SCHOOL OWNERS
Με την ευκαιρία του εορτασμού «2001 - Ετος Γλωσσών»
Παρουσιάζει
Presents
Το RAINBOW THEATRE

Tales From Shakespeare

(Cambridge FCE set book for the period 2000-2001)
Six Plays in One!!!

William Shakespeare himself, with a company of Elizabethen actors, come to Greece (Athens and the provinces) to present six of his most famous plays Hamlet, Romeo and Juliet, the Taming of the Shrew, King Lear and Othello, in a hilarious, original production devised specially for students learning English at C level and above.

Ειδικά διασκευασμένο για μαθητές κέντρων ξένων γλωσσών αλλά και για όσους αγαπούν το θέατρο, τη λογοτεχνία και την Αγγλική Γλώσσα.
Α **must** για όλα τα κέντρα Αγγλικών

ΗΜΕΡΟΜΗΝΙΑ: Κυριακή 06 Μαΐου 2001 στις 11:00 π.μ.
ΕΙΣΟΔΟΣ ΕΛΕΥΘΕΡΗ

Μη χάσετε αυτή τη μοναδική ευκαιρία να προσφέρετε στους μαθητές σας μία γνωριμία με γνωστά έργα του William Shakespeare!!

ΧΟΡΗΓΟΙ: ΔΑΝΕ SEA LINE, PALSO
ΧΟΡΗΓΟΣ ΕΠΙΚΟΙΝΩΝΙΑΣ: ΡΑΔΙΟ ΛΥΧΝΑΡΙ

RENAULT Mégane

Στα 1400 κυβικά υπάρχει ένα αυτοκίνητο...

ΕΠΙΤΟΚΙΟ

...που στη βασική έκδοση έχει standard εργοστασιακό Air Condition, ABS, 4 αερόσακους, 12 χρόνια αντισκωριακή προστασία, είναι πρώτο στα test ασφαλείας του EURO NCAP, και έχει 16βάλβιδο κινητήρα με 98 άλογα.



0,65%

Η Renault συνιστά Mégane

ΤΟ ΝΕΟ Mégane 98hp
Ασφάλεια Ζωής

Ρωτήστε μας για την προνομιακή χρηματοδότηση **FIREN**, χωρίς περιορισμούς.

ΔΩΡΕΝ Α.Ε. 3ον χιλ. λεωφ. Ρόδου - Καλλιθέας, ΡΟΔΟΣ

LTU INTERNATIONAL AIRWAYS

ELAFOS REISEN
ΑΠ' ΕΥΘΕΙΑΣ ΠΤΗΣΕΙΣ
ΑΠΟ ΡΟΔΟ ΚΑΙ ΑΛΛΑ ΝΗΣΙΑ ΤΗΣ ΕΛΛΑΔΟΣ ΓΙΑ ΓΕΡΜΑΝΙΑ

Η γερμανική αεροπορική εταιρία τσάρτερ L.T.U., σε συνεργασία με το πρακτορείο γενικού τουρισμού ELAFOS REISEN, σας προσφέρει τη δυνατότητα των απ' ευθείας πτήσεων από τη Ρόδο και τα άλλα νησιά της Ελλάδος προς τη Γερμανία.
Για:

ΜΟΝΑΧΟ - ΝΤΥΣΣΕΛΝΤΟΡΦ-
- ΦΡΑΝΚΦΟΥΡΤΗ - ΚΟΛΟΝΙΑ

Ειδικές τιμές για παιδιά, εφήβους και γκρουπάκια.
Επίσης πτήσεις μέσω Γερμανίας για όλο τον Κόσμο.

Αντιπρόσωπος Ρόδου,
Γραφείο γενικού τουρισμού ELAFOS REISEN.
Κεντρικό:9ο χλμ.Ρόδου-Λίνδου, Τσα΄ι΄ρι-Κοσκινού.
Τηλέφωνα:0241-66543/4/5,FAX.: 0241-62943 & 66803
1ο υποκατάστημα:Φαληράκι-πλησίον ξενοδοχείου Sun Palace.Τηλ.0241-87061,Fax.: 0241-87062

2ο υποκατάστημα:Κολύμπια - Εμπορικό Κέντρο.
Τηλ.0241 - 56617, FAX.: 0241 - 56618

3ο υποκατάστημα: Λεωφ.Καλλιθέας -Καλλιθέα έναντι ξενοδοχείου PARADISE Τηλ.0241-69504,FAX:0241-69505

4ο υποκατάστημα: Φερενίκης -Ιαλυσός
Τηλ. 0241 -96535 FAX.: 0241 - 96538

AERO LLOYD

Με τα φτερά της γερμανικής εταιρείας τσάρτερ **AERO LLOYD** από Ρόδο και άλλα νησιά της Ελλάδος για Γερμανία και Αυστρία.

Κάθε Δευτέρα για: Frankfurt-Muenchen
Κάθε Πέμπτη για: Stuttgart-Innsbruck-Linz-Salzburg
Κάθε Σαββάτο για: Hannover-Leipzig-Frankfurt
Κάθε Κυριακή για:Leipzig-Frankfurt-Linz-Wien
Ειδικές τιμές για παιδιά - εφήβους - φοιτητές.

Γραφείο γενικού τουρισμού **ELAFOS REISEN.**
Κεντρικό:9ο χλμ.Ρόδου-Λίνδου, Τσα΄ι΄ρι-Κοσκινού.
Τηλέφωνα:0241-66543/4/5,FAX.: 0241-62943 & 66803
1ο υποκατάστημα:Φαληράκι-πλησίον ξενοδοχείου Sun Palace.Τηλ.0241-87061,Fax.: 0241-87062

2ο υποκατάστημα:Κολύμπια - Εμπορικό Κέντρο.
Τηλ.0241 - 56617, FAX.: 0241 - 56618

3ο υποκατάστημα: Λεωφ.Καλλιθέας -Καλλιθέα έναντι ξενοδοχείου PARADISE Τηλ.0241-69504,FAX:0241-69505

4ο υποκατάστημα: Φερενίκης -Ιαλυσός
Τηλ. 0241 -96535 FAX.: 0241 - 96538