Κ. Τ. ΡΟΔΟΥ 85100

ΙΔΙΟΚΤΗΤΗΣ - ΔΙΕΥΘΥΝΤΗΣ
ΠΑΥΛΟΣ Μ. ΜΑΡΙΑΣ
ΓΡΑΦΕΙΑ: ΑΘΗΝΩΝ 42 (ΑΝΑΛΗΨΗ)
ΤΗΛ. (0241) 64393 - 63790 - FAX. 63393

Η ΔΡΑΣΙΣ

εβδομαδιαία εφημερίδα της Δωδεκανήσου

120 ΣΕΛΙΔΕΣ

Δευτέρα 21 Μαΐου 2001
ΕΤΟΣ ΤΡΙΑΚΟΣΤΟ ΔΕΥΤΕΡΟ
Αριθμός Φύλλου 1.779
Τιμή: δρχ. 200 - Euro 0,59





Κρατάμε μικρά καλάθια...

«Μεγάλα» ονόματα, μικρές προσδοκίες

Σαφώς αναβαθμισμένο το κυβερνητικό κλιμάκιο που θα επισκεφθεί τη Ρόδο - Επικεφαλής οι Χριστοδουλάκης, Παπουτσής - Τον Λαλιώτη θέλαμε, τον Αλευρά μας στέλλουν. Ας είναι...

• Σελ: 3

Στελέχη της ΔΕΗ και άλλοι παράγοντες αμφισβητούν τις εξαγγελίες

ΚΟΡΟΪΔΕΥΟΜΑΣΤΕ;

«Το νέο εργοστάσιο της ΔΕΗ δεν είναι τίποτα άλλο παρά ένας... αεροστρόβιλος»! - Ερωτηματικά για το σύντομο χρόνο της κατασκευής του και την περιορισμένη έκταση που απαιτείται - Τριήμερο το «θαύμα» της μεγάλης επιτυχίας;

ΠΟΙΟΝ ΝΑ ΠΙΣΤΕΨΕΙ ΚΑΝΕΙΣ;

Σελίδα 120



ΔΙΑΦΘΟΡΑ στο Δημόσιο

Να σπάσει το απόστημα σε βάθος, αν φυσικά υπάρχει...

Η δικαστική έρευνα οφείλει να ψάξει εξονυχιστικά πριν τις όποιες ανακοινώσεις

Σελίδα 6

Λουκέτο στο Ι.Κ.Α.

Απεργούν σήμερα οι γιατροί του ιδρύματος - Κυλιόμενες πενθήμερες από 11 Ιουνίου

Σελίδα 7

Προάγγελος(;) των εξελίξεων που έπονται μέχρι το τέλος του σήριαλ



Αλλη μία «νίκη» Σολούνια ΠΡΙΝ από το συμβιβασμό!

Σελίδα 8

Με γραπτή του δήλωση

Ο Χαραλάμπης υποψήφιος βάζει στην ...πρίζα τη Ν.Δ.



«Κλειδί» η στάση του Καραμάριου



Σελίδα 4

ΠΑΥΛΟΣ ΛΑΝΙΤΗΣ

«Συν» στη ροδίτικη τουριστική βιομηχανία



Σελίδα 11

Αλλος ένας νεκρός στην άσφαλτο



Φαντάρος ο διαρρήκτης της Ιξιάς

Σελίδα 116

»smart cabrio: απελευθερωθείτε!



Το smart στα Δωδεκάνησα
Πληροφορίες: 68013

ALFA THERM
ΘΕΡΜΑΝΣΗ - ΚΛΙΜΑΤΙΣΜΟΣ - ΗΛΙΑΚΑ
ΑΝΤΙΠΡΟΣΩΠΕΙΕΣ - ΕΙΣΑΓΩΓΕΣ

ALFA
Προσφορές κλιματιστικών
+
1η δόση 2002
+
εξόφληση έως 40 μήνες
+
δωρεάν τοποθέτηση
+
τεχνική υποστήριξη
=
ALFA THERM

Μιχ. Πετρίδη 63, Τ.Κ. 85100 Ρόδος
Τηλ. Κέντρο: 39005

RODEO STREET

Θα είμαστε κοντά σας σε λίγες μέρες με το νέο μας κατάστημα στη στοά Σπάρταλη

Η ΔΡΑΣΙΣ
Εβδομαδιαία Εφημερίδα
Διευθύνσεις σύμφωνα με το Νόμο:
ΙΔΙΟΚΤΗΤΗΣ
ΠΑΥΛΟΣ Μ. ΜΑΡΙΑΣ
Πρόεδρος Ενώσεως Ιδιοκτητών Επαρχιακού Τύπου
ΕΚΔΟΤΕΣ
ΜΙΧΑΗΛ Π. ΜΑΡΙΑΣ
ΤΣΑΜΠΙΚΑ Π. ΜΑΡΙΑ - ΤΡΙΑΝΤΑΦΥΛΛΟΥ
ΔΙΕΥΘΥΝΤΗΣ
ΠΑΥΛΟΣ Μ. ΜΑΡΙΑΣ

Τα σπορ
ΔΙΕΥΘΥΝΤΗΣ
ΝΙΚΟΣ ΤΡΙΑΝΤΑΦΥΛΛΟΥ

ΓΡΑΦΕΙΑ: Αθηνών 42, (Ανάληψη), Τηλ: 63.790 - 64.393-68761 FAX: 63.393
ΤΥΠΟΓΡΑΦΕΙΑ: Κοσκινού, τηλ. 65540

ΛΑΪΚΕΣ ΑΓΟΡΕΣ

ΤΕΤΑΡΤΗ: στο Δημοτικό Νεκροταφείο.
ΠΕΜΠΤΗ: στην οδό Βύρωνος.
ΠΑΡΑΣΚΕΥΗ: Στην οδό Θεσ/κης στην Ανάληψη
ΣΑΒΒΑΤΟ: στο Δημοτικό Νεκροταφείο.

ΤΑΞΙ

ΤΑΞΙ ΡΟΔΟΥ: 32452
ΡΑΔΙΟ ΤΑΞΙ ΡΟΔΟΥ (Εργατικές κατοικίες Πρόνοιας Αγ. Απόστολοι): 64712-64756-64790
ΤΑΞΙ ΑΦΑΝΤΟΥ: 51777
ΤΑΞΙ ΙΑΛΥΣΟΥ: 92515
ΤΑΞΙ ΚΡΕΜΑΣΤΗΣ: 94528
ΤΑΞΙ ΦΑΛΗΡΑΚΙΟΥ: 85444

ΦΑΡΜΑΚΕΙΑ

Κυριακή 21Μαΐου 2001
ΣΗΜΕΡΑ διημερεύει το φαρμακείο ΑΛΑΒΕΡΑ ΕΙΡΗΝΗ, Καναδά 107, Τηλ: 39.111
ΣΗΜΕΡΑ διανυκτερεύει το φαρμακείο ΜΑΥΡΙΚΙΟΥ ΜΑΡΙΑ, Ηρώων Πολυτεχνείου 1γ (πλησίον ξεν. «Ρόδων»), Τηλ: 28858

Trendy ο Φώτης και ο Νίκος, ντεμοντέ ο Γιώργος;

Του Νικήτα Οικονόμου
nikeconomou@hotmail.com



***ΓΙΑ** ένα πράγμα δεν μπορεί κανείς να κατηγορήσει τους πολιτικούς μας άνδρες που επιλέγουν να κατέβουν στο στίβο των δημοτικών και νομαρχιακών εκλογών ως ανεξάρτητοι. Ότι πάσχουν στην εξεύρεση επιχειρημάτων προκειμένου να πείσουν για την ορθότητα της επιλογής τους να απογαλακτιστούν πρόσκαιρα από την κομματική τους καταβολή, να βάλουν κατά μέρος τα κομματικά τους «πρέπει» και να εμφανιστούν «υπερκομματικοί».*

Από την καταγραφή των δηλώσεων και των ανακοινώσεων μόνο της προηγούμενης εβδομάδας είναι φανερό ότι το θέμα έρχεται και πάλι στην επικαιρότητα, με κάθε επισημότητα. Η δεύτερη σελίδα της «Δράσης» έχει καταθέσει κατά καιρούς άποψη για τα «χρίσματα» και όλα τα συναφή. Όμως ποτέ δεν μπόρεσε να κατανοήσει προς τι αυτή η καταφρόνια και η άρνηση για τα κόμματα και μάλιστα από ανθρώπους οι οποίοι έχουν ανδρωθεί πολιτικά μέσα σε αυτά και τολμώ να πω, μάλλον να επαναλάβω, ότι σε μεγάλο αν όχι απόλυτο βαθμό, οφείλουν σε αυτά την ανέλιξή τους. Ποικιλοτρόπως...

Τις τελευταίες ημέρες είχαμε ένα μπαράζ δηλώσεων και ανακοινώσεων από πολιτικούς και παρατάξεις, το περιεχόμενο των οποίων αποτελεί μια καλή αφορμή για να αναμοχλεύσουμε μια παλιά ιστορία. Αυτή της σχέσης ανάμεσα στους υποψηφίους και τα κόμματα. Πότε επιβάλλεται και πότε όχι ο σαφής διαχωρισμός ανάμεσα στις δύο αυτές έννοιες και κατά πόσον αυτά τα δύο πράγματα είναι δυνατόν να λειτουργήσουν αλληλένδετα και κάτω από ποιες προϋποθέσεις.

***Οι απόψεις** διίστανται και οι θιασώτες της μιας ή της άλλης θεωρίας είναι πολλοί. Ισως και μοιρασμένοι. Από την επιχειρηματολογία όμως που αναπτύχθηκε (και) αυτές τις ημέρες, κυρίως από τον **Φώτη Κωστόπουλο** και τον **Νίκο Χαραλάμπη** (σχετικό ρεπορτάζ σε άλλη σελίδα), γίνεται μάλλον σαφές ότι το κόμμα σαν πολιτικός φορέας είναι αυτός που θα πρέπει να επανεξετάσει το ρόλο και τη θέση του στην κοινωνία και ειδικότερα στο «παιγνίδι» το οποίο εξελίσσεται κάθε τέσσερα χρόνια για την κατάληψη των δημαρχιακών και νομαρχιακών θώκων.*

Μόνο μέσα από την ανανέωση των δομών του και του επανακαθορισμού των στόχων του, έχοντας πάντα ανοιχτά τα μάτια και τα αυτιά του στα κελεύσματα της κοινωνίας, δεν θα καταδικάζεται στην περιθωριοποίηση. Μόνο μέσα από την αναγέννησή του ένα κόμμα δεν θα θεωρείται από τους υποψηφίους περιττό στην όλη διαδικασία ανάδειξης των τοπικών αρχόντων. Μέχρι στιγμής κανείς δεν έχει βρεθεί να του αμφισβητήσει το δικαίωμα επιλογής των επίδοξων βουλευτών και στο σημείο αυτό ίσως κάποιος να εντοπίζει μια αντιφατική αντίληψη:

***ΤΟ κόμμα** μέσα από διαδικασίες έχει το αναφαίρετο δικαίωμα της επιλογής των αυριανών βουλευτών μιας περιοχής, όχι όμως του δημάρχου και του νομάρχη. Θεωρείται ντεμοντέ και πολιτικά μη ορθό, αφού «η κοινωνία έχει τη δική της δυναμική και μόνο αυτή μπορεί να αναδείξει τους ανθρώπους που θα την υπηρετήσουν». Ενα επιχείρημα του συρμού το οποίο συχνά σε οδηγεί στην ανάγκη να προσποιηθείς τον συνήγορο του ...διαβόλου, στο βαθμό που οι κομματικοί μηχανισμοί έχουν διολισθήσει σε τέτοιο σημείο ανυποληψίας. Προσωπικά πολύ αμφιβάλλω αν έτσι έχουν τα πράγματα.*

***ΕΧΩ** μπροστά μου τις ανακοινώσεις των κ.κ. Κωστόπουλου και Χαραλάμπη με τις οποίες ξεκαθαρίζουν (ο δεύτερος πολύ πιο καθαρά) ότι θα είναι και πάλι υποψήφιοι για τη Νομαρχία και το Δήμο Ροδίων αντίστοιχα. Στέκομαι σε δύο – τρία σημεία των κειμένων και δεν μπορώ – πάντα ως συνήγορος του «διαβόλου» – να εκφράσω με παρρησία τις ενστάσεις μου για τις αιτιάσεις των δύο ανδρών.*

«Σε αυτό το ζήτημα και στόχο (την υλοποίηση στρατηγικών για την ανάπτυξη του νομού) πρέπει να στραφεί η συζήτηση και όχι για το ποιος και με ποιους παρασκηνιακούς και αδιαφανείς τρόπους θα αποσπάσει την υποστήριξη του Α ή του Β κόμματος» λέει πολύ σωστά ο Φώτης Κωστόπουλος, ο οποίος λίγο πιο κάτω συμπληρώνει ότι είναι ανάγκη «η πολιτική να επανέλθει στο προσκήνιο».

Προσωπικά πάντα είχα τις αμφιβολίες μου για το αν είναι χειρότερες οι μεθοδεύσεις και η αδιαφάνεια που προηγούνται των όποιων εσωκομματικών διαδικασιών σε σχέση με αυτές του παρασκηνίου της καμαρίλας. Των Ι.Χ. (ιδιωτικής χρήσεως) διαβουλεύσεων εκτός των κομματικών γραφείων. Οι μεθοδεύσεις παραμένουν μεθοδεύσεις και το παρασκήνιο παραμένει παρασκήνιο. Γιατί να τα «βαφτίσουμε» δηλαδή διαφορετικά; Εντάξει, μπορεί όλοι να μην είναι το ίδιο, όμως η πολιτική δεν καθαγιάζεται αυτομάτως από τη στιγμή που υπηρετείται εκτός των κομματικών στεγανών.

***ΑΝΕΚΑΘΕΝ** επίσης είχα τις ενστάσεις μου στην άποψη – εν μέρει σωστή – ότι «τα προβλήματα δεν έχουν χρώμα και απαιτείται πανστρατιά δυνάμεων και όχι κομματική ποδηγέτηση»...*

Το πρόβλημα, και δεν αναφέρομαι στην κάλυψης μιας λακκούβας ή την αναστήλωση ενός καμπαναριού, απαιτεί εκτός από την τεχνοκρατική και την πολιτική – ιδεολογική προσέγγιση. Η ιεράρχηση των προτεραιοτήτων μιας δημοτικής ή νομαρχιακής αρχής προϋποθέτει μιας εξόχως πολιτική και ιδεολογική προσέγγιση. Γιατί να εξαιρείται από αυτήν τη διαδικασία το κόμμα, εγκαινιάζοντας έναν ευρύ και ειλικρινή διάλογο, και στη συνέχεια να αναδεικνύει αυτόν ή αυτούς που μπορούν να φέρουν σε πέρας την «αποστολή»;

***Γιατί** να θεωρείται το κόμμα «αναρμόδιο» στην κατάθεση άποψης και συγκεκριμένης πρότασης για πρόσωπα και στρατηγικές που να αφορούν και την Αυτοδιοίκηση; Οσο «αιρετικό» κι αν ακούγεται αυτό σήμερα, άλλο τόσο παράδοξο – αν μη τι άλλο – είναι και το φαινόμενο που παρατηρείται, ιστορικά στελέχη κομμάτων να αποστασιοποιούνται από αυτά όταν έρχεται η ώρα της διεκδίκησης ενός αξιώματος, η κατάκτηση του οποίου απαιτεί «υπερκομματική» φυσιογνωμία.*

*Σε κάποιες περιπτώσεις γίνονται μάλιστα ιδιαίτερα σκληροί, όταν θεωρούν τους πολιτικούς (τους) φορείς κάτι σαν δυνάστες των πολιτών. Ο Νίκος Χαραλάμπης στην ανακοίνωση – αναγγελία της υποψηφιότητάς του που δημοσιεύουμε σήμερα τονίζει: **«Οι Ροδίτες δεν είναι σκλάβοι ούτε υπήκοοι των κομμάτων»!** Το μυστικό βέβαια είναι κοινό: Το κόμμα αν μπει στο παιγνίδι θα επιλέξει μόνο ΕΝΑΝ υποψήφιο. Οι ενδιαφερόμενοι είναι πολύ περισσότεροι...*

***Η ΑΠΟΚΟΠΗ** του ομφάλιου λώρου φυσικά δεν είναι εύκολη. Ο κ. Κωστόπουλος το λέει στην ανακοίνωση της παράταξής του: «Σεβόμαστε και τιμούμε τα κόμματα και κανείς από εμάς δεν αλλοτρίωσε την πολιτική του ταυτότητα...».*

***Ο Γιώργος Γιαννόπουλος** πάλι επιμένει να λειτουργεί ...παλαιολιθικά και εκτός «γραμμής»: **«Δεν πρόκειται να απαλλοτριώσω τις κομματικές μου θέσεις και πεποιθήσεις για πρόσκαιρες σκοπιμότητες»** (ΑΙΓ. ΑΝΤΕΝΝΑ). Με τις τρέχουσες συνθήκες και δεδομένα η δήλωση αυτή ακούγεται ως βλασφημία...*

RODOS PALACE
Resort Hotel • Convention Center

ΤΟ ΠΙΟ ΟΛΟΚΛΗΡΩΜΕΝΟ ΘΕΡΕΤΡΟ ΔΙΑΚΟΠΩΝ & ΣΥΝΕΔΡΙΩΝ!

Το μεγαλύτερο Ξενοδοχειακό Συγκρότημα της Ρόδου, ζητεί το ακόλουθο προσωπικό:

- Βοηθό Προσωπάρχη
- Νυχτερινό Receptionist
- Γυμνάστριες με γνώσεις Αεροβικής / Χορού / Μασάζ
- Hostess
- Σερβιτόρους

Για πληροφορίες και συμπλήρωση αιτήσεων (απαιτείται πρόσφατη φωτογραφία) μπορείτε να απευθύνεστε προσωπικά, καθημερινά από 10.00-12.00, στη διεύθυνση:

Ξενοδοχείο Ρόδος Παλάς
Λεωφ. Ιαλυσού, Τ.Θ. 121, Ιξιά, Ρόδος
Τηλ. (0241) 25222, Fax: (0241)25350
Υπ' όψιν Κου Η. Ζάχου



ΧΕΠΠΑΚΗΣ Α.Ε.
ΓΕΩΡΓΙΚΑ ΜΗΧΑΝΗΜΑΤΑ & ΕΡΓΑΛΕΙΑ



ΑΝΤΙΠΡΟΣΩΠΕΙΑ ΤΡΑΚΤΕΡ: ANTONIO CARRARO
ΣΚΑΠΤΙΚΑ - ΧΟΡΤΟΚΟΠΤΙΚΑ
ΠΕΤΡΕΛΑΙΟΚΙΝΗΤΑ - ΒΕΝΖΙΝΟΚΙΝΗΤΑ
ΑΛΥΣΟΠΡΙΟΝΑ
STIHL Oleo-Mac

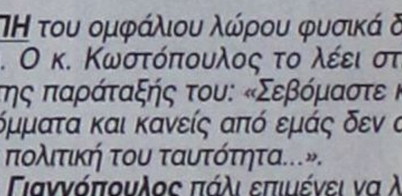

ΦΡΕΖΕΣ
ΧΛΟΟΚΟΠΤΙΚΑ - ΘΑΜΝΟΚΟΠΤΙΚΑ - ΨΕΚΑΣΤΙΚΑ - ΕΛΑΙΟΡΑΒΔΙΣΤΙΚΑ
ΦΥΤΟΦΑΡΜΑΚΑ - ΛΙΠΑΣΜΑΤΑ (ΚΟΙΝΑ & ΥΔΑΤΟΔΙΑΛΥΤΑ)
ΣΠΟΡΟΙ - ΣΠΟΡΟΦΥΤΑ ΕΜΒΟΛΙΑΣΜΕΝΑ - ΦΥΤΟΧΩΜΑΤΑ - ΤΥΡΦΗ
ΣΥΣΤΗΜΑΤΑ ΑΡΔΕΥΣΗΣ: ΑΝΤΛΙΕΣ - ΤΕΧΝΙΚΕΣ ΒΡΟΧΕΣ - ΑΥΤΟΜΑΤΟ
ΠΟΤΙΣΜΑ - ΣΩΛΗΝΕΣ (ΠΛΑΣΤΙΚΕΣ - ΜΕΤΑΛΛΙΚΕΣ)
ΚΤΗΝΟΤΡΟΦΙΚΑ - ΜΕΛΙΣΣΟΚΟΜΙΚΑ - ΔΕΞΑΜΕΝΕΣ (ΠΛΑΣΤΙΚΕΣ)
ΣΥΡΜΑΤΑ & ΠΑΣΣΑΛΟΙ ΠΕΡΙΦΡΑΞΕΩΝ - ΟΙΚΟΔΟΜΙΚΑ ΜΗΧΑΝΗΜΑΤΑ
ΑΝΤΑΛΛΑΚΤΙΚΑ - ΕΞΑΡΤΗΜΑΤΑ - SERVICE
ΠΑΡΑΔΟΣΗ ΣΤΟ ΧΩΡΑΦΙ



ΡΟΔΟΣ: ΒΕΝΕΤΟΚΛΕΩΝ 21 - 23 ΤΗΛ: 34311 FAX: 29885
ΤΣΑΪΡΙ: 10 ΧΛΜ. ΛΕΩΦ. ΡΟΔΟΥ-ΛΙΝΔΟΥ ΤΗΛ: 68979
ΜΑΝΔΡΙΚΟ: ΜΑΝΔΡΙΚΟ ΡΟΔΟΥ ΤΗΛ: 0246/31040

Οριστικοποιήθηκε η σύνθεση και το πρόγραμμα του κυβερνητικού κλιμακίου

Εξι υπουργοί και υφυπουργοί την Τρίτη 29 Μαΐου στη Ρόδο

➥ Από τις αποφάσεις και τα όσα εν τέλει υλοποιηθούν θα κριθούν πολλά για το κυβερνών κόμμα

➥ Την Δευτέρα συζήτηση για τις προοπτικές του ΠΑΣΟΚ

Του *Νεκτάριου Καλογήρου*

ΣΤΙΣ 29 Μαΐου θα βρίσκεται σε πλήρη σύνθεση στη Ρόδο το κυβερνητικό κλιμάκιο προκειμένου να γίνει μια πλήρης και -σύμφωνα με τις προσδοκίες- επί της ουσίας συζήτηση επί των μεγάλων προβλημάτων του νομού Δωδεκανήσου. Το κλιμάκιο θα αποτελείται από έξι υπουργούς, υφυπουργούς και γενικούς γραμματείς, ενώ παρόντες θα είναι όλοι οι βουλευτές του Νομού, όπως και αντίστοιχοι από τους λοιπούς Νομούς της Ελλάδας.

Μετά τη σύσκεψη που έγινε στη Χαριλάου Τρικούπη σε ό,τι αφορά τις ανάγκες της Δωδεκανήσου, χθες προσδιορίσθηκε η σύνθεση του κλιμακίου και σύμφωνα με τα όσα έγιναν γνωστά θα αποτελείται από τους εξής: Νίκος Χριστοδουλάκης υπουργός Ανάπτυξης, Χρήστος Παπουτσής υπουργός Εμπορικής Ναυτιλίας, Γιώργος Δρυς υφυπουργός Οικονομικών, Κώστας Καϊσερλης υφουπουργός Εσωτερικών. Δεν έχει αποφασισθεί ακόμα για το ποιος θα εκπροσωπίσει το ΥΠΕΧΩΔΕ, πάντως οι επιλογή θα γίνει μεταξύ του υφυπουργού Νάσου Αλευρά και του γενικού γραμματέα κ. Χρυσικόπουλου. Ο ίδιος προβληματισμός υπάρχει και για την εκπροσώπιση του Υπουργείου Γεωργίας. Εντός των προσεχών ημερών (ή ακόμα και σήμερα) θ' αποφασισθεί εάν θα κατάλθει στη Ρόδο ο υπουργός Γιώργος Ανωμερίτης ή εάν θα είναι ο υφυπουργός κ. Αργύρης εκείνος που θ' ακολουθήσει το κλιμάκιο. Το παρόν θα δηλώσει την προσεχή Τρίτη 29 Μαΐου και ο βουλευτής Α' Αθηνών Κώστας Σκανδαλίδης.

Οι αφίξεις των μελών του κλιμακίου θα γίνουν σταδιακά από τη Δευτέρα 28 Μαΐου. Το βράδυ της ημέρας εκείνης θα συνεδριάσει η Νομαρχιακή Επιτροπή του ΠΑΣΟΚ με τη συμμετοχή όσων στελεχών του Κινήματος θα έχουν αφιχθεί. Η συζήτηση της Δευτέρας έγινε γνωστό ότι θα επικεντρωθεί στα αφορόντα στο κόμμα, στις αντιδράσεις της τοπικής κοινωνίας για τα μεγάλα θέματα των ημερών (ασφαλιστικό κ.λ.π) και στα όσα θα πρέπει να γίνουν έτσι ώστε το ΠΑΣΟΚ να κερδίσει ξανά το χαμένο έδαφος στις διάφορες κοινωνικές ομάδες (όπως παρουσιάζεται από τις έρευνες και τις δημοσκοπίσεις).

Τα στελέχη του ΠΑΣΟΚ τοπικά προσβλέπουν για την ανάτροπή του κλίματος δυσαρέσκειας που έχει καλλιεργηθεί κατά της κυβέρνησης, στ' αποτελέσματα της σύσκεψης που θα γίνει την Τρίτη 29 Μαΐου. Η σύνθεση του κλιμακίου είναι τέτοια ώστε να καλυφθεί ένα ευρύ φάσμα προβλημάτων που χρήζουν άμεσης επίλυσης. Η άμεση απεμπλοκή από τις γραφειοκρατικές διαδικασίες των μεγάλων έργων υποδομής (λιμάνι Ρόδου, μαρίνα, περιμετρικός δακτύλιος κ.λπ) προκειμένου να ξεκινήσει η κατασκευή τους ή να ολοκληρωθούν οι απομένουσες εργολαβίες είναι ένα από τα θέματα για τα οποία αμέσως (εκφράζεται η πεποίθηση) θα δρομολογηθούν λύσεις. Το μεγάλο θέμα των αντικειμενικών αξιών, κυρίως αυτές της πόλεως Ρόδου είναι εκείνο που επίσης θα βρεθεί σε πρώτη γραμμή (δεδομένης και της συνεδρίασης του ΕΒΕΔ που θα γίνει την προσεχή Τετάρτη).

Είναι σαφές ότι την επόμενη εβδομάδα θα ακουσθούν πολλά απ' όλες τις πλευρές (ΟΤΑ, φορείς, παραγωγικές τάξεις) και αναμένονται λύσεις σχεδόν για όλα. Είναι ωστόσο απαραίτητο για τις λύσεις που θα δοθούν (επί χάρτου), να ακολουθήσει η άμεση υλοποίησή τους, διότι σε αντίθετη περίπτωση η σύσκεψη, τα κλιμάκια και όλα τα παρεπόμενα θ' αποτελέσουν γράμμα κενού περιεχομένου, το οποίο μάλιστα θα «πληρωθεί» στις αμέσως προσεχείς εκλογές.







Οι κ.κ. Νίκος Χριστοδουλάκης, Χρήστος Παπουτσής και Γιώργος Δρυς είναι εκείνοι που εκτιμάται ότι θα καταγράψουν στην ατζέντα τους τα περισσότερα προβλήματα. Εχει ειπωθεί πως για αρκετά από αυτά οι λύσεις θα δοθούν επί τόπου.









ΝΕΕΣ, ΜΟΝΑΔΙΚΕΣ ΙΔΕΕΣ ΚΑΙ ΕΚΠΛΗΞΕΙΣ ΚΑΘΕ ΜΕΡΑ

8 επιπλέον λόγοι για να επισκεφθείτε το Casino Rodos

- *Κερδίστε από 100.000 δρχ. έως και 500.000 δρχ. στο ΔΩΡΕΑΝ ΣΥΜΜΕΤΟΧΗΣ ΛΟΤΤΟ! (Δευτέρα έως Πέμπτη)*
- *Συγκεντρώστε ΒΑΘΜΟΥΣ με την είσοδό σας και ανταλλάξτε τους με ΠΟΛΥΤΙΜΑ ΔΩΡΑ!*
- *Κερδίστε ένα ΔΩΡΟ στο ΔΩΡΕΑΝ ΣΥΜΜΕΤΟΧΗΣ SLOTS ΤΟΥΡΝΕ! (κάθε Τρίτη στις 18:00)*
- *Γιορτάστε τα γενέθλιά σας στο Casino Rodos! Σας περιμένουμε, με μια αξέχαστη βραδιά και ένα ΜΟΝΑΔΙΚΟ ΔΩΡΟ!*
- *«ΠΡΟΗΓΗΘΕΙΤΕ» του παιχνιδιού, συμμετέχοντας στα ΔΩΡΕΑΝ ΜΑΘΗΜΑΤΑ ΠΑΙΧΝΙΔΙΩΝ! (από Κυριακή έως Πέμπτη, στις 16:00)*
- *Για τους Ροδίτες που μας επισκέπτονται για πρώτη φορά, 2.000 δρχ. από την τιμή του εισιτηρίου εξαργυρώνονται σε ΚΕΡΜΑΤΑ ΚΟΥΛΟΧΕΡΗΔΩΝ!*
- *Πιείτε μία ΣΑΜΠΑΝΙΑ MOET & CHANDON «στην υγειά» των τριών 7ριών σας στο Blackjack!*
- *Απολαύστε ΖΕΣΤΑ ΟΡΕΚΤΙΚΑ στους ορόφους των παιχνιδιών! (καθημερινά, μεταξύ 01:00 και 05:00 π.μ.)*

... και οι εκπλήξεις συνεχίζονται...

CASINO RODOS

Εδώ η διασκέδαση γράφει ιστορία.

Παπανικολάου 4, Ρόδος 85 100, Τηλ.:+30(0)241 97500, Fax:+30(0)241 97504, 97417
Website: www.casinorodos.gr, e-mail:info@casinorodos.gr



NICK SARLIS & Co
OFFICIAL DISTRIBUTORS FOR DODECANESE
AND AUTHORISED SERVICE CENTER
34, Macariou str. - GR 85100 Rhodes Greece

ΝΙΚΟΣ ΣΑΡΛΗΣ
ΕΠΙΣΗΜΟΣ ΑΝΤΟΠΡΟΣΩΠΟΣ ΓΙΑ ΤΑ
ΔΩΔ/ΣΑ ΚΑΙ ΕΞΟΥΣΙΟΔΟΤΗΜΕΝΟ ΣΕΡΒΙΣ
Μακαρίου 34, 85100, Ρόδος

Ο Νίκος Χαραλάμπης ανακοινώνει την υποψηφιότητά του και βάζει τη Ν.Δ. στην πρίζα...

«Δεκανίκι» τον ήθελαν, ανεξάρτητος τους προέκυψε

Ο ρόλος των Παυλίδη, Καραμάριου και... Γιαννόπουλου - «Ανοίγει» η Τοπική της πόλεως Ρόδου που βρήκε τον εκφραστή της;

Ο ΝΙΚΟΣ Χαραλάμπης αποφασίζει να εγκαινιάσει με κάθε επισημότητα τον προεκλογικό αγώνα για το Δήμο Ροδίων, ανακοινώνοντας πρώτος την απόφασή του να διεκδικήσει εκ νέου το επίζηλο αξίωμα. Οι συγκυρίες αλλά και η έρπουσα φημολογία του τελευταίου διαστήματος οδήγησε τον επικεφαλής της ελάσσονος μειοψηφίας στην απόφαση να μην περιορίζεται στις κατά καιρούς ραδιοφωνικές του δηλώσεις και να βγει προς τα έξω με ένα κείμενο – μίνι μανιφέστο προκειμένου να επιβεβαιώσει τις προθέσεις του.

Με τη σημερινή γραπτή του ανακοίνωση ο κ. Χαραλάμπης ανοίγει το χορό των υποψηφιοτήτων, αφού μέχρι στιγμής κανείς από τους υπόλοιπους φερόμενους ως διεκδικητές του δημαρχιακού θώκου αποφεύγουν να ανοίξουν τα χαρτιά τους, επικαλούμενοι το πρόωρο και άκαιρο μιας σχετικής πρωτοβουλίας. Κάτι που επισημαίνει ο Νίκος Χαραλάμπης στη δήλωσή του, επικρίνοντας εμμέσως πλην σαφώς τους Γιώργο Γιαννόπουλο, Χατζή Χατζηευθυμίου και όποιον άλλο επίδοξο «πρώτο πολίτη» της Ρόδου να αφήσουν «τους υπαινιγμούς και τα μισόλογα».

Η αιχμή απευθύνεται κυρίως στον σημερινό αντινομάρχη ο οποίος επιμένει να κινείται μεν δραστήρια στο παρασκήνιο, όπως αναφέρουν οι πληροφορίες και φυσικά κορυφαία στελέχη της Νέας Δημοκρατίας με δημόσιες δηλώσεις τους, αρνείται όμως να αποκαλύψει τις διαθέσεις του, αν και με πλάγιο τρόπο έχει ήδη ανοίξει το δρόμο για να «μετακομίσει» στο απέναντι Μέγαρο.

Ε, όχι και δεκανίκι του Γιαννόπουλου

Η επίσπευση της ανακοίνωσης της υποψηφιότητάς του για το Δήμο Ροδίων ήταν μια αναγκαία ενέργεια του κ. Νίκου Χαραλάμπη, σε μια προσπάθεια να δοθεί ένα τέλος και μάλιστα εν τη γενέσει της, στη φιλολογία που αναπτύχθηκε από συγκεκριμένους κύκλους που ήθελαν τον επικεφαλής της μειοψηφίας να έχει στήσει γέφυρες με τον Γιώργο Γιαννόπουλο με απώτερο σκοπό, ακόμα – ακόμα και την «απορρόφηση» του ιδίου και της παράταξής του σε αυτήν του σημερινού δημάρχου.

Η φημολογία κατέληγε στην εκτίμηση ότι **«ο Χαραλάμπης θα αποτελέσει το δεκανίκι του Γιαννόπουλου και ήδη η συνεργασία των δύο ανδρών είναι προ των πυλών»(!)** Με τη γραπτή του σημερινή δήλωση δίδεται οριστικά τέλος στην έρπουσα αυτή φιλολογία η οποία εκπορευόταν και από



Κλειδί η στάση του

νεοδημοκρατικούς κύκλους... Η επιλογή του κ. Χαραλάμπη να μην επιδίδεται σε μια στείρα και άνευ λόγου αντιπολίτευση στις συνεδριάσεις του Δημοτικού Συμβουλίου προφανώς παρερμηνεύθηκε από πολλούς, γεγονός που προεξοφλούσε(;) τη συμμαχία με τον σημερινό δήμαρχο στις επόμενες δημοτικές εκλογές.

ΜΕ τη σημερινή του δήλωση διασκεδάζει αυτές τις «εκτιμήσεις» επισημαίνοντας την αδυναμία επίλυσης βασικών προβλημάτων της πόλης μας από τη σημερινή δημοτική αρχή, όπως άλλωστε φαίνεται και από την απαρίθμηση μερικών εξ αυτών. Επίσης επαναλαμβάνει το επιχείρημα περί «μονιμότητας» συγκεκριμένων ανθρώπων, «επί δεκαετίες τώρα», στα πράγματα του Δήμου και υπογραμμίζει όπως το 1998, την «ανάγκη ανανέωσης».

Ενας «ανεξάρτητος» πονοκέφαλος για τη Νέα Δημοκρατία

ΜΟΛΙΣ πρόσφατα ο κ. Δημήτρης Καραχάλιος, πρόεδρος της Νομαρχιακής Επιτροπής, δήλωνε στα ΜΜΕ ότι «ο Χαραλάμπης ανήκει στη Νέα Δημοκρατία» και δεν ότι δεν έχει στοιχεία που να αποδεικνύουν το αντίθετο. Υπό την έννοια αυτή η σημερινή ανακοίνωση του κ. Χαραλάμπη δημιουργεί σοβαρό πρόβλημα στην πλατεία Κύπρου αφού ένας «δικός» τους άνθρωπος αποφασίζει να προλάβει και πάλι τις εσωκομματικές διαδικασίες, προκαταλαμβάνοντας τις όποιες τελικές επιλογές του κόμματος.

Αυτήν την φορά όμως τα πράγματα είναι σαφώς διαφορετικά σε σχέση με το 1998. Η Νομαρχιακή Επιτροπή στο βαθμό που δύναται να επηρεάσει την τελική «ετυμηγορία» της Νομαρχιακής Συνέλευσης ποντάρει στο πρόσωπο του κ. **Χατζή Χατζηευθυμίου** και αυτό έχει γίνει πλέον σαφές και με δηλώσεις κορυφαίων παραγόντων της. Προς την κατεύθυνση αυτή ήδη έχει εκδηλωθεί θετικά και ο **κ. Αριστοτέλης Παυλίδης**.

Εχουμε λοιπόν να κάνουμε με δύο, εν πολλοίς, ομόκεντρες και «ομογάλακτες» υποψηφιότητες. Μια εικόνα σίγουρα προβληματική για τη Νέα Δημοκρατία, όχι πάντως και πρωτόγνωρη. Βλέποντας όμως κανείς και πίσω από το προσκήνιο θα διαπιστώσει ότι το πρόβλημα είναι ακόμα μεγαλύτερο, καθώς την περίπτωση του κ. Χατζηευθυμίου πολλοί την θεωρούν ως προϊόν της «Παυλιδικού» status quo στην πλατεία Κύπρου, άρα δεν είναι και τόσο σίγουρο ότι θα τύχει ενθουσιώδους αποδοχής από την «άλλη πλευρά».

Ηδη πολλοί σπεύδουν να προεξοφλήσουν από τώρα ότι **ο κ. Χαραλάμπης θα έχει στο πλευρό του την «κλειστή», για την ώρα, Τοπική της πόλεως Ρόδου** στην οποία παραδοσιακά διαθέτει ερείσματα ο εκ νέου υποψήφιος δήμαρχος, ενώ η πρόσφατη διαμάχη για την εκλογή της Νομαρχιακής έχει καταστήσει τον **κ. Αναστάσιο Καραμάριο** έναν εν δυνάμει «σύμμαχό» του. Δεν είναι τυχαίο ότι ο πρώην βουλευτής αρνείται επιμελώς να σχολιάσει την ενδεχόμενη υποψηφιότητα του κ. Χατζηευθυμίου, ενώ την ίδια στιγμή με διφορούμενες δηλώσεις του συντηρεί ένα παλιό σενάριο περί εμπλοκής του στα δημοτικά πράγματα.

Κανείς δεν μπορεί από τώρα να προδιαγράψει τις εξελίξεις και τις δυναμικές που θα διαμορφωθούν στη Νέα Δημοκρατία. Σίγουρα πάντως δεν θα λείψουν και αυτή τη φορά οι εντάσεις. Μη ψάχνετε ποιος θα βγει κερδισμένος ή χαμένος. Θα ...χαθείτε.

Η ανακοίνωση της υποψηφιότητας Χαραλάμπη

«Τον τελευταίο καιρό έχει αρχίσει η φιλολογία σχετικά με τους υποψήφιους Δημάρχους στη πόλη της Ρόδου.

Επειδή πιστεύουμε ότι σε αυτό τον τόπο δεν περισσεύει η ειλικρίνεια για να καταθέσει κάποιος ξεκάθαρα εάν θα είναι υποψήφιος για ένα τόσο μεγάλο ρόλο στην τοπική κοινωνία, ξεκάθαρα εάν θα είναι υποψήφιος για ένα τόσο μεγάλο ρόλο στην τοπική κοινωνία.

Επειδή αυτή η πόλη μετά από δεκαετίες διοίκησης ουσιαστικά από τους ίδιους ανθρώπους έχει ανάγκη ανανέωσης. Ανανέωσης σε άρχοντες, ανανέωση σε λύσεις στα χρόνια άλυτα προβλήματα

Κανένας βέβαια δεν παραβλέπει όποια θετικά βήματα έχουν γίνει μέχρι σήμερα. Ανανέωση στη νοοτροπία διοίκησης αυού του δήμου, όλοι αναγνωρίζουμε ότι μετά από δεκάδες χρόνια, πάρα πολλά πρέπει να αναπροσαρμοστούν, εκσυγχρονιστούν, και να ανανεωθούν σε αυτή τη δημοτική μηχανή. Επειδή πιστεύουμε ότι η τουριστική Ρόδος χρειάζεται δρόμους χωρίς λακκούβες και χωρίς μόνιμα συνεργεία να εργάζονται και τελειωμό να μην έχουνε. Επειδή η Ρόδος χρειάζεται λύση στο κυκλοφοριακό που κατάντησε αφόρητο με άμεση εξεύρεση και κατασκευή χώρων Παρκιν στο κέντρο.

Επειδή επιτέλους χρειαζόμαστε καθαρά και λειτουργικά λιμάνια. Καθαρές γειτονιές. Ομορφα πάρκα που να μπορεί ο καθένας να περπατήσει και να μην φοβάται μην συναντήσει κανένα περιθωριακό στοιχείο. Επειδή χρειαζόμαστε ανανέωση του τουριστικού προϊόντος με συγκεκριμένα έργα και όχι με ευχολόγια τύπου εξαγγελιών από διάφορους Γραφειοκράτες της πολιτείας.

Για όλους αυτούς τους λόγους η παράταξη μας ΡΟΔΙΑΚΗ ΑΝΑΝΕΩΣΗ ανακοινώνει για άλλη μια φορά δίχως υπαινιγμούς και μισόλογα ότι θα διεκδικήσουμε και πάλι τον Δήμο της Ρόδου.

Θα τον διεκδικήσουμε δίχως εξαρτήσεις από κόμματα και μηχανισμούς, γιατί πιστεύουμε ότι οι Ροδίτες δεν είναι σκλάβοι ούτε υπήκοοι των κομμάτων. Στις Δημοτικές εκλογές ψηφίζουμε αυτόν που θα λύσει τα προβλήματα της πόλης μας και όχι ιδεολογία.

Γι' όλα αυτά για άλλη μια φορά θα καλέσουμε τους συμπολίτες μας που συμφωνούν μαζί μας να σταθούν δίπλα μας.

Υποσχόμαστε ότι όπως κάνουμε το καθήκον μας στο



Δημοτικό συμβούλιο σαν αντιπολίτευση με συγκεκριμένες προτάσεις κάθε φορά, το ίδιο θα πράξουμε και για να αλλάξουμε την όψη αυτή της πόλης εφόσον μας το εμπιστευτείτε.

Η πόλη της Ρόδου χρειάζεται πάρα πολλά για τα λίγα αυτά που έχουμε κάνει.

Νίκος Α. Χαραλάμπης
Επικεφαλής της Ροδιακής Ανανέωσης»



μια ξεχωριστή θέση στη θάλασσα

ΔΡΟΜΟΛΟΓΙΑ
ΑΠΟ 21/5/2001 ΕΩΣ 28/5/2001

21/5	ΔΕΥ	ΡΟΔΟΣ	14.00	ΝΙΣΥΡΟ-ΚΩ-ΑΣΤΥΠΑΛΑΙΑ-ΠΕΙΡΑΙΑ
22/5	ΤΡΙ	ΠΑΤΜΟΣ	14.00	ΚΩ-ΚΑΛΥΜΝΟ-ΛΕΡΟ-ΠΑΤΜΟ-ΠΕΡΑΙΑ
23/5	ΤΕΤ	ΡΟΔΟΣ	14.00	ΤΗΛΟ-ΚΩ-ΚΑΛΥΜΝΟ-ΛΕΡΟ-ΠΑΤΜΟ-ΠΕΙΡΑΙΑ
24/5	ΠΕΜ	ΠΑΤΜΟΣ	17.00	ΣΥΜΗ-ΚΩ-ΠΕΙΡΑΙΑ
25/5	ΠΑΡ	ΡΟΔΟΣ	14.00	ΚΩ-ΚΑΛΥΜΝΟ-ΛΕΡΟ-ΠΑΤΜΟ-ΠΕΙΡΑΙΑ
26/5	ΣΑΒ	ΠΑΤΜΟΣ	18.00	ΚΩ-ΠΕΙΡΑΙΑ
27/5	ΚΥΡ	ΡΟΔΟΣ	14.00	ΚΩ-ΚΑΛΥΜΝΟ-ΛΕΡΟ-ΠΑΤΜΟ-ΠΕΙΡΑΙΑ
28/5	ΔΕΥ	ΠΑΤΜΟΣ	14.00	ΝΙΣΥΡΟ-ΚΩ-ΛΕΡΟ-ΠΑΤΜΟ-ΠΕΙΡΑΙΑ

ΠΛΗΡΟΦΟΡΙΕΣ
ΚΕΝΤΡΙΚΟ ΠΡΑΚΤΟΡΕΙΟ ΡΟΔΟΥ
Δ·Α·Ν·Ε· SEA LINE
ΔΩΔΕΚΑΝΗΣΙΑΚΗ ΑΝΩΝΥΜΗ ΝΑΥΤΙΛΙΑΚΗ ΕΤΑΙΡΙΑ
ΑΥΣΤΡΑΛΙΑΣ 92, ΤΗΛ. ΠΡΑΚΤΟΡΕΙΟ: 43150 (10 ΓΡΑΜΜΕΣ)
ΔΙΟΙΚ. ΥΠ.: 43110 ΚΑΙ 43112, ώρες 8π.μ. - 8μ.μ.

Το αδιαχώρητο στο αεροδρόμιο

Κατά εκατοντάδες τα τσάρτερ στη Ρόδο

ΚΑΙ ακόμα δεν έχουμε χτυπήσει ...κόκκινο, έλεγαν παράγοντες του αεροδρομίου «Διαγόρας», σχολιάζοντας το γεγονός ότι μόνο χθες προσγειώθηκαν στη Ρόδο περισσότερες από 110 πτήσεις τσάρτερ προερχόμενες από διάφορες χώρες της Ευρώπης.



Η χθεσινή ημέρα και κατ' επέκταση του Σαββατοκύριακου, σηματοδότησε την απαρχή της κορύφωσης της τουριστικής κίνησης για τη φετινή σεζόν και αυτό επιβεβαιώνεται από όλους τους εμπλεκόμενους παράγοντες. Μέχρι το απόγευμα οι αρμόδιοι υπάλληλοι της ΥΠΑ δεν ήταν σε θέση να δώσουν περισσότερα στοιχεία για τον ακριβή αριθμό των τουριστών που κατέφθασαν στη Ρόδο, αφού δεν είχαν ακόμα παραλάβει τα σχετικά ενημερωτικά έντυπα των πτήσεων.

Οι ρυθμοί των αφίξεων θα αυξηθούν θεαματικά την τρέχουσα εβδομάδα και στα μέσα Μαίου θα προσεγγίσουν νούμερα που θα απηχούν το pick της τουριστικής περιόδου. Στα πλαίσια αυτά κάποια μικροπροβλήματα θεωρούνται αναμενόμενα και προϊόντος του χρόνου θα εξαλειφθούν.

Η περιπέτεια της ΑΣΤΕΡ τελειωμό δεν έχει...

Από τον Αννα - Ευθυμίου στον Καϊάφα - Χριστοδουλάκη

Αποκαλυπτικά τα πρακτικά της Βουλής

ΑΠΟ τον Αννα στον Καϊάφα παραπέμπεται η κατοχύρωση της ΑΣΤΕΡ, της Ανωτέρας Σχολής Τουριστικών Επαγγελμάτων Ρόδου, μετά τις παρεμβάσεις των βουλευτών Δωδεκανήσου σε όλα τα επίπεδα.

Οι προσπάθειες εντάθηκαν το τελευταίο διάστημα με αφορμή τη συζήτηση για την ανωτατοποίηση των ΤΕΙ και στο κοινοβούλιο δόθηκαν μάχες με τον υπουργό Παιδείας προκειμένου να πεισθεί ότι και η ΑΣΤΕΡ δικαιούται της αναβάθμισης, πολύ περισσότερο από άλλες σχολές της ανώτερης εκπαίδευσης. Ο Κοσμάς Σφυρίου και ο Αριστοτέλης Παυλίδης παρενέβησαν στις συζητήσεις στη Βουλή για να πείσουν τον κ. Πέτρο Ευθυμίου, κάτι όμως που δεν έγινε εφικτό αφού το «μπαλάκι» ήδη βρίσκεται στην αρμοδιότητα του υπουργείου Ανάπτυξης.

Στόχος των προσπαθειών είναι η «εξομοίωση» της ΑΣΤΕΡ με τις σχολές των ΤΕΙ που συνεπάγεται την αναβάθμιση του πτυχίου της. Όπως φαίνεται και από τα πρακτικά της Βουλής στα οποία αποτυπώνονται οι τοποθετήσεις του βουλευτή Δωδεκανήσου της Νέας Δημοκρατίας κ. Παυλίδη, τα επιχειρήματα για το δίκαιο του αιτήματος είναι κάτι παραπάνω από πειστικά. Προσκρούουν όμως (και) στη διάρθρωση και δικαιοδοσία των αρμόδιων υπουργείων Παιδείας και Ανάπτυξης.

ΤΑ σημαντικότερα σημεία της παρέμβασης του κ. Παυλίδη, με προεδρεύουσα την κ. Αννα Ψαρούδα – Μπενάκη, έχουν ως εξής:

«Προβλέπεται εδώ, ότι οι των Τ.Ε.Ι. εφεξής έχουν τη δυνατότητα να συνεχίζουν περαιτέρω τις σπουδές τους, να αποκτήσουν περισσότερες γνώσεις και να πάρουν τα "χαρτιά" που παίρνουν, "μάστερ" ή άλλα παρόμοια, και να έχουν την επαγγελματική εξέλιξη που έχει κανείς με τέτοια εφόδια.

Η σχολή της Ρόδου αποκαλείται ***"Ανωτέρα Σχολή Τουριστικών Επαγγελμάτων"***. Κάποια στιγμή θεωρήθηκε ισότιμος προς Τ.Ε.Ι. Γι' αυτό βλέπετε ότι και τα Τ.Ε.Ι. δεν τους δίνουν ισοτιμία και τους λένε "είσθε τριετούς φοιτήσεως, είσθε Ανωτέρα, διά νόμου καθορισμένη, δεν χρειάζεται να πάρετε ισοτιμία".

(...) Εγώ θα έλεγα, επειδή



έχετε κι εσείς την τάση των τροπολογιών, να φέρετε τροπολογία ή και να κάνετε αποδοχή της προτάσεώς μου, αν θέλετε, δηλώνοντας ότι παρέχεται η δυνατότητα στους πτυχιούχους Ανωτέρας Σχολής Τουριστικών Επαγγελμάτων να συνεχίζουν τις σπουδές τους κατά την ίδια πορεία, που παρέχεται στους των Τ.Ε.Ι.

(...) Για την ιστορία θέλω να σας πω ότι η σχολή, την οποία γνωρίζω ιδιαιτέρως, η ΑΣΤΕΡ, είναι μία σχολή η οποία έχει τροφοδοτήσει με στελέχη της την τουριστική δραστηριότητα στην Ελλάδα κατά τρόπο εντυπωσιακό.

Μου έφεραν το προϊόν μιας έρευνας, η οποία αποδεικνύει ότι το 75% όσων έχουν στελεχώσει το ξενοδοχειακό προπάντων κύκλωμα σε διευθυντικές θέσεις, προέρχεται από τους πτυχιούχους αυτής της σχολής.

Αφού, λοιπόν, η χώρα μας θέλει να υπερηφανεύεται ότι είναι μία από τις πρώτες τουριστικές χώρες στον κόσμο, το ερώτημα που θέτω είναι το εξής: Δεν είναι και ορθό να δώσουμε τη δυνατότητα και τυπικά, γιατί ουσιαστικά υπάρχει, οι πτυχιούχοι αυτών των σχολών να μπορούν να εξελιχθούν σε επίπεδο τέτοιο που να τους επιτρέπει μια ανετότερη προπάντων επιστημονική παρουσία;».

Εκδρομή αποφοίτων

ΤΟ Δ.Σ. του Συλλόγου αποφοίτων Βενετοκλείου Γυμνασίου Ρόδου ενημερώνει τα μέλη και τους φίλους μας ότι διοργανώνουμε εκδρομή πολιτιστικού ενδιαφέροντος την «Πεντηκοστή» στο νησί της Κω και στην αρχαία Αλικαρνασσό, σημερινό Μπουντρούμ, με δυνατότητα επισκέψεων σε αρχαιολογικούς χώρους και μουσεία τόσο της Κω όσο και της αρχ. Αλικαρνασσού.

Ημέρα αναχώρησης Σάββατο 2/6/2001 από το λιμάνι της Ρόδου και επιστροφή 4/6/2001 από Κω για Ρόδο στις 5 μ.μ.

Απαραίτητη προϋπόθεση είναι η κατοχή διαβατηρίου.

Η κράτηση θέσης είναι απαραίτητη λόγω του περιορισμένου αριθμού.

Τηλέφωνα κρατήσεων 0937503969 και 097489389 και το 23787 φαξ.

Για το Δ.Σ.
Ο πρόεδρος
Ιωάννης Γ. Καζουλάκης
Ο γραμματέας
Φάνης Χατζής

Athambra Travel

23 AL. PAPAGOY STR. • TEL. 0241 - 27052, 25698 • TLX: 292158 • FAX: 0241 - 73522 • RHODES 851 00 - GREECE

ΑΕΡΟΠΟΡΙΚΗ ΕΚΔΡΟΜΗ ΙΤΑΛΙΑΣ

20-25/06/2001

Το πρακτορείο μας, σε συνεργασία με τον Ιερό Ναό Αγίας Αικατερίνης (παλαιό Νοσοκομείο), οργανώνει εξαήμερη εκδρομή στην

ΙΤΑΛΙΑ

με Ο.Α.
(ΡΩΜΗ-ΦΛΩΡΕΝΤΙΑ-ΒΕΝΕΤΙΑ-ΜΙΛΑΝΟ)

ΠΡΟΓΡΑΜΜΑ

20/6: Αναχώρηση από Ρόδο με Ο.Α.-701, 07.00. Αφιξη στην Αθήνα και εν συνεχεία για Ρώμη με ΟΑ-235, 12.30. Αφιξη στη Ρώμη και μεταφορά από FIUMICINO στο ξενοδοχείο.

21/6: Πρωινό. Ξενάγηση της Ρώμης (FONTANA DI TREVI, CASTEL SANT ANGELO, COLOSSEO, ΑΓΙΟ ΠΕΤΡΟ, κλπ.). Απόγευμα ελεύθερο για προαιρετική εκδρομή και αξιοθέατα.

22/6: Πρωινά. Αναχώρηση για Φλωρεντία, τακτοποίηση στο ξενοδοχείο και υπόλοιπος χρόνος ελεύθερος.

23/6: Πρωινό. Ξενάγηση της Φλωρεντίας. Το απόγευμα αναχώρηση για Βενετία. Αφιξη και τακτοποίηση στο ξενοδοχείο στην περιοχή MASTRE.

24/6: Πρωινό. Ελεύθερη ημέρα για επισκέψεις στον Αγιο Μάρκο, Αγιο Γεώργιο (Ελληνορθόδοξη Εκκλησία), Μουράνο, κλπ.

25/6: Πρωινό. Αναχώρηση στις 06.00 για το Αεροδρόμιο Μιλάνου. Αναχώρηση για Αθήνα στις 11.30 με Ο.Α. και εν συνεχεία για Ρόδο με Ο.Α.-714.

Η ΕΚΔΡΟΜΗ ΠΕΡΙΛΑΜΒΑΝΕΙ

1) Ξενοδοχεία 3 αστέρων με πρωινό.
2) Μεταφορές στην Ιταλία από και προς τα Αεροδρόμια.
3) Αεροπορικά εισιτήρια ΡΟΔΟ/ΑΘΗΝΑ/ΡΩΜΗ/ΜΙΛΑΝΟ/ΑΘΗΝΑ/ΡΟΔΟ.
4) Ξενάγηση όπου αναφέρεται στο πρόγραμμα.
5) Ασφάλεια.
6) Συνοδός γραφείου και ο πατήρ Αθηναγόρας.

Προγράμματα - Πληροφορίες

ALHAMBRA TRAVEL - *Τηλ. 37052 - 25698*
ΠΑΤΗΡ ΑΘΗΝΑΓΟΡΑΣ - *Τηλ. 37021 (από 21.00-23.00)*

Ταβέρνα ΑΦΡΟΔΙΤΗ

"...την κάναμε αμπέλι!"





Έτσι λέμε στην Κύπρο ότι "φάγαμε πολύ καλά"!

Έτσι θα πείτε κι εσείς αν δοκιμάσετε την θεσπέσια κυπριακή κουζίνα στην **Ταβέρνα Αφροδίτη** του Ξενοδοχείου Διόνυσος!

Εδώ θα έχετε την ευκαιρία να απολαύσετε νοστιμότατους κυπριακούς μεζέδες όπως σεφταλιές, κλέφτικο, κούπες, Τταιφάς, αφέλεια, χαλούμι, λούτζα, δάχτυλα κυριών, μπουρέκι με ανθότυρο και ψητά κρέατα φτιαγμένα **όλα από Κύπριο μάγειρα και αυθεντικά υλικά από την Κύπρο.**

ΞΕΝΟΔΟΧΕΙΟ ΔΙΟΝΥΣΟΣ

ΦΑΝΕΡΩΜΕΝΗ ΙΞΙΑ ΤΗΛ. (0241) 23021/5 - Τ.Θ. 241

Οταν η εξωτερική μας πολιτική εκθέτει τη Ρόδο

Ο... Χάρου Τρούμαν μόνη ελπίδα για τη «θωράκιση» των νησιών μας

Η ανεπάρκεια και οι κακοί χειρισμοί της Αθήνας μας διατηρούν στο μάτι του κυκλώνα – Πώς οι Τούρκοι κερδίζουν πόντους από τη σύγχυση

ΑΙΓΕΣ ώρες μετά αφού είχε προκύψει το θέμα της απαγόρευσης από την πλευρά των Τούρκων να προσγειωθεί το ελικόπτερο με τον Αρχηγό του Γενικού Επιτελείου Ναυτικού στη Ρόδο, με την επίκληση της «αποστρατικοποιημένης ζώνης», ο υφυπουργός Αμύνης κ. Δημήτρης Αποστολάκης δήλωνε έκπληκτος – «αυτά είναι άνω ποταμών» έλεγε – για τη στάση των γειτόνων μας. Ταυτόχρονα, απαντώντας σε σχετική ερώτηση, διαβεβαίωνε τους πάντες ότι ακόμα και οι παραβιάσεις του εναέριου χώρου μας που συνοδεύονται από μίνι αερομαχίες, δεν επηρεάζουν την κοινή γνώμη, ούτε και τους ξένους επισκέπτες μας αφού «όλα αυτά γίνονται πάνω από τα κεφάλια μας και ...δεν τα παίρνει κανείς χαμπάρι»!

Υπό την έννοια αυτή, συμπλήρωνε, «δεν δημιουργείται αναστάτωση και ανησυχία, άρα δεν τίθεται σε κίνδυνο η προοπτική της τουριστικής μας κίνησης». Είναι έτσι τα πράγματα; Περίπου έτσι και εν πάση περιπτώσει η κάθε πλευρά διατυπώνει τις δικές της απόψεις όπως αυτές φαίνεται να τις ...βολεύουν περισσότερο. Το μείζον φυσικά δεν είναι κατά πόσον γίνονται αντιληπτές ή όχι οι αερομαχίες που λαμβάνουν χώρα «πάνω από τα κεφάλια μας». Αυτό είναι αυταπόδεικτο και δεν χρειάζεται κάποιος περισπούδαστος νους για να προβεί σε αυτονόητες εκτιμήσεις.

ΤΟ θέμα είναι σε ποιο βαθμό, πάνω από τη Ρόδο και στην ευρύτερη θαλάσσια περιοχή του Νότιου Αιγαίου, οι Τούρκοι έχουν πετύχει να εξασφαλίσουν «κεκτημένα» τα οποία δεν μπορεί η Ελλάδα να αμφισβητήσει. Μόλις πρόσφατα έγιναν γνωστά τα στοιχεία σύμφωνα με τα οποία οι γείτονες έχουν αυξήσει θεαματικά τον αριθμό των ασκήσεων που πραγματοποιούν, γράφοντας στα παλαιότερα των υποδημάτων τους το περίφημο μορατόριουμ.

Ετσι η χώρα μας βρίσκεται συνεχώς στην μειονεκτική θέση να απαιτεί από τους γείτονες τη μείωση των ναυτικών τους ασκήσεων και φυσικά να μην εισακούεται, καθώς η άλλη πλευρά ισχυρίζεται ότι η Ελλάδα είναι αυτή που έχει αυξήσει τις σχετικές δραστηριότητες στο Αιγαίο σε ποσοστό πάνω από 50%. Σε πρόσφατη συνάντηση των δύο αντιπροσωπειών αποκαλύφθηκε ότι η Τουρκία συχνά και χωρίς να δημοσιοποιείται προς τα έξω, δεσμεύει περιοχές του νότιου Αιγαίου για μεγάλα χρονικά διαστήματα για την πραγματοποίηση ασκήσεων τις οποίες τελικά δεν πραγματοποιεί. ***Μεταξύ αυτών είναι όχι σπάνια και η θαλάσσια περιοχή ανοικτά του Καστελλορίζου.***

Επίσης πολύ συχνά η Τουρκία δεσμεύει περιοχές στις οποίες συμπεριλαμβάνονται σημεία τα οποία θεωρεί αμφισβητούμενα, άλλως «γκρίζες ζώνες», και στα οποία εύκολα διαφαίνεται η πρόθεση των απέναντι να «διαγράψουν» από το χάρτη μεγάλο αριθμό βραχονησίδων που ανήκουν στην ελληνική επικράτεια. Κάποιοι εντάσσουν όλο αυτό το παιγνίδι στο «μεγάλο κόλπο» των Τούρκων να εμπεδωθεί η ιδέα της αποστρατικοποιημένης περιοχής στο Ανατολικό Αιγαίο.



Μόλις πρόσφατα ο πρώην Διοικητής της ΑΣΔΕΝ ***κ. Δημήτρης Σπυρίδων*** έκανε λόγο για μια ιδιότυπη «ομηρία των νησιών του Αιγαίου», σχολιάζοντας το επεισόδιο με τον Ελληνα Αρχηγό του ΓΕΝ. Μιλούσε επίσης για «λάθος χειρισμούς από την ελληνική κυβέρνηση, η οποία δεν έπρεπε να δημοσιοποιήσει το σχέδιο πτήσης του αρχηγού του ΓΕΝ, πριν εκμαιεύσει τις προθέσεις των Τούρκων». Η εξέλιξη που πήραν τα πράγματα είχαν ως αποτέλεσμα «οι Τούρκοι να εμφανίζονται ότι κερδίζουν πόντους από τη διαμάχη αυτή και η ελληνική πλευρά να εξαναγκάζεται εκ των υστέρων να απαντά σε σκληρή γλώσσα» παρατηρούσε ο κ. Σπυρίδων.

ΤΑ λεγόμενα του κ. Σπυρίδωνος ήλθαν να επιβεβαιωθούν λίγες μόλις ημέρες μετά, όταν μεγάλη αθηναϊκή εφημερίδα αποκάλυπτε ότι η Ελλάδα (το υπουργείο Εθνικής Αμύνης δηλαδή) γνώριζαν από πρίν ότι οι Τούρκοι θα αντιδράσουν στο σχέδιο πτήσης του αρχηγού του ΓΕΝ, και διερωτάται κανείς προς τι αυτή η γκάφα... Να δοκιμαστούν άραγε τα ανακλαστικά των γειτόνων μας; Αν συνέβη αυτό τότε οι ευθύνες μας είναι ακόμα μεγαλύτερες γιατί απλούστατα στη συνέχεια δείξαμε μια περίπου υστερική συμπεριφορά. Λες και μας έπιασαν στον ύπνο...

Η φιλολογία περί «αποστρατικοποιημένης ζώνης» με επίκεντρο τη Ρόδο και τα γύρω νησιά δεν πρόκειται να πάρει τέλος σύντομα. Οι ...οχλήσεις των Τούρκων θα συνεχιστούν και θα φροντίζουν σε κάθε ευκαιρία να επικαιροποιούν το όλο θέμα και τις αξιώσεις τους. Οι ...ένοπλες διαμαρτυρίες από τους κατοίκους της Πάτμου αξιοποιήθηκαν δεόντως από τους απέναντι και το σχοινί θα πάει ακόμα πολύ μακριά.

Υπό την έννοια αυτή ο... ***«Χάρυ Τρούμαν»*** και τα άλλα πυρηνοκίνητα πλοία του 6ου Αμερικανικού Στόλου αποτελούν, δυστυχώς, αναγκαίο κακό για την προάσπιση(!) των κυριαρχικών μας δικαιωμάτων. Και αυτό δεν είναι για γέλια, έτσι όπως ασκείται η εξωτερική μας πολιτική. Αυτή, της «προσέγγισης» ντε...

Η ΕΡΕΥΝΑ ΓΙΑ ΤΗ ΔΙΑΦΘΟΡΑ

Επίκειται ή όχι το «σπάσιμο» του αποστήματος;

Η ΠΑΤΑΞΗ της διαφθοράς στον ευρύτερο δημόσιο τομέα της περιοχής μας αποτελεί ως γνωστόν αντικείμενο δικαστικής εις βάθος έρευνας που βρίσκεται σε εξέλιξη εδώ και μερικούς μήνες. Μέχρι στιγμής επίσημες ανακοινώσεις δεν έχουν γίνει εκτός από κάποιες αποσπασματικές και σιβυλλικές δηλώσεις του Εισαγγελέα Εφετών Δωδεκανήσου Γιώργου Σάμτα. Ταυτόχρονα, δημοσιογραφικές πληροφορίες ήθελαν μέχρι πρόσφατα τους αρμόδιους δικαστικούς να προβαίνουν οσονούπω σε ανακοινώσεις για τα ευρήματα της έρευνας, κάτι που δεν έχει γίνει, με αποτέλεσμα η διακίνηση φημών και «έγκυρων εκτιμήσεων» να αποτελεί καθημερινή ασχολία ειδικών και μη.

Παράγοντες που υπηρετούν επί χρόνια το Δημόσιο θεωρούν ότι αυτή η κατάσταση θα πρέπει να πάρει τέλος εδώ και τώρα. Δεν είναι δυνατόν να υφέρπει η αίσθηση ότι «κάτι μεγάλο και τρανταχτό θα σκάσει από ώρα σε ώρα», χωρίς εν τούτοις να υπάρχει η παραμικρή ένδειξη επ' αυτού. Την ίδια ώρα, η περιρρέουσα φημολογία για «ύπαρξη αντικειμενικών αδυναμιών και εμποδίων στην προσπάθεια να σπάσει το απόστημα της διαφθοράς στη Ρόδο σε όλο της το εύρος» εγείρει ερωτηματικά για τη σκοπιμότητα ευθύς εξ αρχής της εν λόγω πρωτοβουλίας, ενώ δεν αποκλείεται η ανακοίνωση των όποιων διαπιστώσεων από την πλευρά της δικαστικής μας αρχής να αντιμετωπιστεί με δυσπιστία η οποία ήδη καλλιεργείται συστηματικά στην κοινή γνώμη και μέσα στους κόλπους του Δημοσίου.

ΕΠΕΙΔΗ πολλοί έσπευσαν να ταυτίσουν την πολύκροτη αυτή δικαστική έρευνα με την περίπτωση των τριών υπαλλήλων του ΣΔΟΕ που κατηγορούνται για χρηματισμό, κ.λ.π., ειδικά μετά την δημοσιοποίηση μιας πληροφορίας που ήθελε τον αρμόδιο εισαγγελέα να ασκεί εις βάρος τους ποινική δίωξη, ουσιαστικά με συνοπτικές διαδικασίες, ο προβληματισμός για την οριστική έκβαση της προσπάθειας εξάρθρωσης της διαφθοράς στο Δημόσιο γίνεται ολοένα και πιο έντονος.

Με δεδομένη και σε πολλές περιπτώσεις αποδεδειγμένη την αξιοσύνη των κορυφαίων δικαστικών της Ρόδου, μια τέτοια εκδοχή θα αποτελούσε πλήγμα στον θεσμό και στην a priori θεμιτή πρόθεση να αποκαλυφθούν οι σκιές της διαφθοράς, αν υπάρχουν, στη «μηχανή» του Δημοσίου. Θα ήταν αδιανόητο η πολυδιαφημισμένη σε βάθος έρευνα να αναζητήσει δικαίωση και εύσημα μόνο και μόνο επειδή αναψηλάφησε μια έωλη υπόθεση και για την οποία τα «κενά» είναι πολλά (Η «Δράση» έχει γράψει σχετικά στο παρελθόν).

ΑΠΟ το κατώφλι του Δικαστικού Μεγάρου είναι γνωστόν ότι έχουν περάσει, στα πλαίσια της δικαστικής έρευνας, προϊστάμενοι υπηρεσιών (ΣΔΟΕ, Εφορία, Πολεοδομία, κ.λ.π.), χωρίς φυσικά αυτό να σημαίνει ότι προϋπήρχαν αποδείξεις για κάτι το επιλήψιμο σε όλες εξ αυτών και πολύ περισσότερο εις βάρος των προαναφερθέντων παραγόντων. Οι παροικούντες όμως την Ιερουσαλήμ φέρεται να γνωρίζουν ότι η έρευνα έχει αγγίξει και την «κορυφή» και ότι στην πορεία προέκυψαν επιπλέον συμπληρωματικά στοιχεία τα οποία δείχνουν συγκεκριμένες κατευθύνσεις για ουσιαστική έρευνα και εξαγωγή, ακόμα – ακόμα συμπερασμάτων, σε ό,τι αφορά τη λειτουργία τομέων (και προσώπων) του δημόσιου τομέα στη Ρόδο.

Επειδή η πρωτοβουλία των δικαστικών μας αρχών ξεκίνησε προφανώς από ευγενή κίνητρα και την αυταπόδεικτη πρόθεση για πραγματική εξυγίανση από τη διαφθορά, θα ήταν δείγμα ήσσονος προσπάθειας αν η όλη έρευνα κατέληγε στην περίπτωση των τριών πρώην στελεχών του ΣΔΟΕ... Σε μια δηλαδή υπόθεση που εκ των πραγμάτων είναι περίπλοκη και δείχνει να κρύβει «εκπλήξεις» και ανατροπές, οι οποίες έχουν ήδη επισημανθεί από το σύνολο σχεδόν των τοπικών Μέσων Ενημέρωσης.

ΚΑΘΕ λοιπόν καθυστέρηση στην ανακοίνωση των συμπερασμάτων της έρευνας λειτουργεί βλαπτικά, από πολλές απόψεις, εκτός και αν δεν έχει ακόμα ολοκληρωθεί επί της ουσίας της. Εν τοιαύτη περιπτώσει, οι άκαιρες προαναγγελίες για «επικείμενες αποκαλύψεις» αποδυναμώνουν τις ευγενείς προθέσεις και το τελικό αποτέλεσμα...

RODOGAZ
Στη Ρόδο από το 1963



• Διανομή φιαλών υγραερίου κατ' οίκον
τηλέφωνα παραγγελιών 64409 - 094 528212
• Διανομή χύμα υγραερίου
• Πώληση καυστήρων και λεβήτων υγραερίου για κεντρικά συστήματα θέρμανσης
• Θερμαντικά σώματα



Διεύθυνση εργοστασίου: Καναμάτ Ρόδου • Τηλ: 62649
Διεύθυνση πρατηρίου: Αυστραλίας 50 • τηλ: 34244-5

Ο παραλογισμός του ΙΚΑ σε όλο του το μεγαλείο

«Οι ροδίτες ασθενείς δεν χρήζουν αερομεταφορών»

Έρχονται ελεγκτές για τον περιορισμό των «εξόδων»

ΠΑΡΑΛΟΓΙΣΜΟΣ έχει κυριεύσει τα μέλη της διοίκησης του Ιδρύματος Κοινωνικών Ασφαλίσεων (ΙΚΑ) και έχουν επιδοθεί σε μια εναγώνια προσπάθεια περικοπής των εξόδων με τα οποία επιβαρύνεται το Ταμείο. Ο παραλογισμός έγκειται στα χαρακτηριζόμενα ως «έξοδα» που πρέπει να περικοπούν, καθώς σε αυτά συμπεριλαμβάνονται και οι αεροπορικές μεταφορές των ασθενών από τη Ρόδο προς την Αθήνα. Μάλιστα επίκειται η άφιξη ειδικών ελεγκτών που θα επιχειρήσουν να διερευνήσουν τον αριθμό των αεροπορικών αποστολών προς τα νοσοκομεία της πρωτεύουσας.

Το θέμα αφορά τους ασφαλισμένους του ΙΚΑ που χρήζουν εξετάσεων οι οποίες όμως δεν είναι δυνατόν να πραγματοποιηθούν στη Ρόδο (στεφανιογράφημα κ.λ.π). Για τις περιπτώσεις αυτές οι ιατροί του υποκαταστήματος ΙΚΑ Ρόδου συνιστούν προς τους ασφαλισμένους να μεταβούν στην Αθήνα για την πραγματοποίηση των εξετάσεων και για το σκοπό αυτό ζητούν τη μετάβαση του ασθενούς με αεροπλάνο, ενώ τα εισιτήρια θα χρεωθούν στα ταμεία του ΙΚΑ. Την περασμένη εβδομάδα έγινε γνωστό ότι η διοίκηση του ασφαλιστικού ιδρύματος θεωρεί πως «γίνονται πολλές μεταφορές ασθενών με αεροπλάνο» και προτείνει «εάν δεν υπάρχει επείγουσα ανάγκη οι μετακινήσεις προς την Αθήνα να γίνονται με τα πλοία της γραμμής έτσι ώστε να μην χρεωνόμαστε πολλά εισιτήρια».



Εντός των προσεχών ημερών αναμένεται στη Ρόδο η άφιξη ελεγκτών με σκοπό να διερευνήσουν με ποιους τρόπους θα περιορισθούν «τα πολλά αεροπορικά εισιτήρια». Η είδηση αυτή έσκασε σαν βόμβα στους κόλπους των ιατρών του ΙΚΑ που θεωρούν ότι «οι απόψεις αυτές είναι απαράδεκτες». Ο σύλλογος των ιατρών του ΙΚΑ Ρόδου δεν πρόκειται να δεχθεί οποιαδήποτε παρέμβαση στο θέμα των μετακινήσεων, πολύ δε, περισσότερο τη στιγμή που και οι ίδιοι αναγνωρίζουν ότι «τα ταμεία του Ιδρύματος σε κεντρικό επίπεδο κάθε χρόνο δέχονται αρκετά δισεκατομμύρια δραχμές από τους ασφαλισμένους της Ρόδου. Την ίδια στιγμή όμως ουδεμία επένδυση δεν έγινε τα τελευταία χρόνια ώστε να εξυπηρετηθούν καλύτερα οι άνθρωποι αυτοί που καθημερινά ταλαιπωρούνται σ' ένα κτίριο (του ΙΚΑ Ρόδου) το οποίο βρίσκεται σε άθλια κατάσταση».

Για τους ιατρούς του ασφαλιστικού ιδρύματος προκύπτει και ένα μεγάλο θέμα δεοντολογίας μιας και η ιατρική επιστήμη δεν κάνει διαχωρισμούς στους ασθενείς. Ουδείς είναι λιγότερο ή περισσότερο ασθενείς, όλοι έχουν το δικαίωμα της γρήγορης εξυπηρέτησης «άλλωστε ποιός γιατρός θ' αναλάβει το ρίσκο να αποστείλει τον ασθενή του με το πλοίο, σ' ένα ταξίδι 18 ωρών;».

Πρέπει πάντως να σημειωθεί ότι το ακτοπλοϊκό εισιτήριο από Ρόδο για Πειραιά με καμπίνα κοστίζει σχεδόν όσο ένα αεροπορικό εισιτήριο, οπότε εκ των πραγμάτων οι απαιτήσεις της διοίκησης του Ιδρύματος Κοινωνικών Ασφαλίσεων είναι αβάσιμες.

Εξαιτίας του νομοσχεδίου Παπαδόπουλου για την Υγεία

Πενθήμερες κυλιόμενες απεργίες από τους γιατρούς του ΙΚΑ

Μόνο επείγοντα εξυπηρετούνται σήμερα στο «Ιδρυμα»

Την πραγματοποίηση δυναμικών πενθήμερων κυλιόμενων απεργιακών κινητοποιήσεων από τις 11 Ιουνίου αποφάσισαν το περασμένο Σάββατο 19 Μαΐου οι ιατροί του ΙΚΑ, αντιδρώντας με αυτό τον τρόπο στις διατάξεις του νομοσχεδίου Παπαδόπουλου για την Υγεία. Την ίδια στιγμή σήμερα στο ΙΚΑ Ρόδου (όπως και σε όλα τα υποκαταστήματα του ΙΚΑ) θα εξυπηρετούνται μόνον επείγοντα περιστατικά.

Πιο συγκεκριμένα, σήμερα θα πραγματοποιηθεί η δεύτερη 24ωρη απεργιακή κινητοποίηση των ιατρών του Ιδρύματος Κοινωνικών Ασφαλίσεων. «Το νομοσχέδιο για την Υγεία, όπως αυτό διέρρευσε πριν από ένα μήνα, περιλαμβάνει διατάξεις που θίγουν τα συμφέροντα και προσβάλλουν την αξιοπρέπεια των ιατρών». Τα λόγια αυτά τονίσθηκαν κατ' επανάληψη από το σύνολο των συμμετεχόντων επιστημόνων στη γενική συνέλευση των μελών της πανελλήνιας Ομοσπονδίας Ιατρών του ΙΚΑ που έγινε προχθές στην Αθήνα. Στη συνέλευση συμμετείχε και ο πρόεδρος του Συλλόγου Ιατρών του ΙΚΑ Ρόδου Ανδρέας Κούκουλας.

Η απόφαση της γενικής συνέλευσης προβλέπει μεταξύ άλλων τα ακόλουθα:

«Την πραγματοποίηση τεσσάρων πενθήμερων απεργιακών κινητοποιήσεων από τις 11 Ιουνίου, με προοπτική περαιτέρω κλιμάκωσης του αγώνα στην περίπτωση που ο υπουργός Υγείας Αλέκος Παπαδόπουλος δεν προχωρήσει σε τροποποίηση των επίμαχων άρθρων του νομοσχεδίου». Το νομοσχέδιο αυτό επισήμως (από το Υπουργείο Υγείας) δεν έχει δημοσιοποιηθεί, ωστόσο αντίτυπά του κυκλοφορούν ευρέως σε όλα τα υπουργικά γραφεία, ενώ ουδείς μέχρι σήμερα διέψευσε τα σχετικά δημοσιεύματα που έγιναν στον αθηναϊκό Τύπο και περιέγραφαν το περιεχόμενό του. Μεταξύ άλλων το νομοσχέδιο προβλέπει την υπαγωγή του ΙΚΑ στο υπουργείο Υγείας, μονιμοποίηση συμβασιούχων ειδικευόμενων ιατρών με προϋπηρεσία μερικών μηνών, ενώ στο περιθώριο τίθενται οι επιστήμονες ειδικευμένοι ιατροί που επί σειρά ετών υποστήριξαν το «Ιδρυμα».

Για τις ανάγκες του Θ.Χ.Π «Αγιος Ανδρέας»

Στη Ρόδο σήμερα ο σύμβουλος του υφυπουργού Υγείας

Ο κ. Βεζυράκης, σύμβουλος του υφυπουργού Υγείας θ' αφιχθεί σήμερα στη Ρόδο και αμέσως θα μεταβεί στο Θεραπευτήριο Χρονίων Παθήσεων «Αγιος Ανδρέας», με σκοπό να δει από κοντά τον τρόπο με τον οποίο προτείνεται να γίνει η επέκταση των κτιρίων του ιδρύματος.

Η επέκταση των κτιρίων του «Αγίου Ανδρέα» θα γίνουν με βάση τη μελέτη που εκπονήθηκε αφιλοκερδώς από μηχανικούς (την οποία πρόσφατα παρουσίασε η Δράση) και με χρήματα (35 - 45 εκατομμύρια) που υπάρχουν εγκεκριμμένα στο Υπουργείο Υγείας για το σκοπό αυτό. Γνώμονας όλων των όσων θα γίνουν είναι η βελτίωση των συνθηκών διαβίωσης των παιδιών. Ο κ. Βεζυράκης θεωρείται ως το δεξί χέρι του υφυπουργού κ. Θάνου και η δικές του εισηγήσεις θα είναι καταλυτικές για την υλοποίηση των σχεδιασμών που έχουν γίνει. Ο ίδιος παρ' ότι (όπως έγινε γνωστό) δεν θα επισκεφθεί άλλα Κέντρα, θεωρείται σίγουρο πως θα έχει συναντήσεις με μέλη των διοικητικών τους συμβουλίων με πρωτοβουλία των τελευταίων.

Σε ό,τι αφορά τον «Αγιο Ανδρέα», ο νέος πρόεδρός του κ. Μιχάλης Τεχνίτης έχει επιδοθεί σ' έναν αγώνα βελτίωσης των επικρατουσών συνθηκών στο χώρο και σύμφωνα με πληροφορίες, ο ίδιος συχνά κάνει «εφόδους» προκειμένου να διαπιστώσει εάν όλα λειτουργούν εν τάξει και όταν η διοίκηση δεν είναι παρούσα.

ΚΥΚΛΟΦΟΡΗΣΕ
ΤΟ ΕΘΝΙΚΟ ΛΑΧΕΙΟ
ΜΕ ΜΕΓΑΛΕΣ ΠΡΟΣΦΟΡΕΣ.



65% ΣΤΟΥΣ ΤΥΧΕΡΟΥΣ.
ΔΩΡΟ 1.000.000.000.
ΔΩΡΕΑΝ ΑΝΑΝΕΩΣΗ ΤΗΣ Α/188
ΓΙΑ ΤΟΥΣ ΜΙΣΟΥΣ ΠΑΙΚΤΕΣ.
ΣΥΝΟΛΟ ΚΕΡΔΩΝ 8.000.000.000
3 ΣΤΟΥΣ 4 ΚΕΡΔΙΖΟΥΝ.
Α' ΚΛΗΡΩΣΗ 24 - 25 ΜΑΪΟΥ 2001



DODEKANISOS
ΔΩΔΕΚΑΝΗΣΟΣ ΝΑΥΤΙΛΙΑΚΗ Ν.Ε

Κρατήσεις on line:
«ΔΩΔΕΚΑΝΗΣΟΣ ΝΑΥΤΙΛΙΑΚΗ» Ν.Ε.
Αυστραλίας 3 - Ρόδος 85100. Τηλ. 0241-70590. FAX. 70591
και στον ταξιδιωτικό σας πράκτορα

ΔΡΟΜΟΛΟΓΙΑ ΤΟΥ ΤΑΧΥΠΛΟΟΥ ΚΑΤΑΜΑΡΑΝ «DODEKANISOS EXPRESS»
ΑΠΟ 7 Μαΐου έως νεωτέρας

	Αναχωρήσεις από ΡΟΔΟ (Κεντρικό λιμάνι - Κολώνα)
ΔΕΥΤΕΡΑ	08.30 από ΡΟΔΟ για ΣΥΜΗ-ΚΩ-ΚΑΛΥΜΝΟ-ΛΕΡΟ-ΚΑΛΥΜΝΟ-ΚΩ-ΣΥΜΗ-ΡΟΔΟ
ΤΡΙΤΗ	09.00 από ΡΟΔΟ για ΚΑΣΤΕΛΛΟΡΙΖΟ και επιστροφή
ΤΕΤΑΡΤΗ	08.30 από ΡΟΔΟ για ΤΗΛΟ-ΝΙΣΥΡΟ-ΚΩ-ΚΑΛΥΜΝΟ-ΚΩ-ΝΙΣΥΡΟ-ΤΗΛΟ-ΡΟΔΟ
ΠΕΜΠΤΗ	09.00 από ΡΟΔΟ για ΚΑΣΤΕΛΛΟΡΙΖΟ 16.30 από ΚΑΣΤΕΛΛΟΡΙΖΟ για ΡΟΔΟ
ΠΑΡΑΣΚΕΥΗ	08.30 από ΡΟΔΟ για ΣΥΜΗ-ΚΩ-ΛΕΡΟ-ΛΕΙΨΟΙ-ΠΑΤΜΟ-ΛΕΡΟ-ΚΑΛΥΜΝΟ-ΚΩ-ΣΥΜΗ-ΡΟΔΟ
ΣΑΒΒΑΤΟ	08.30 από ΡΟΔΟ για ΚΩ-ΚΑΛΥΜΝΟ-ΛΕΡΟ-ΚΑΛΥΜΝΟ-ΚΩ-ΡΟΔΟ
ΚΥΡΙΑΚΗ	08.30 από ΡΟΔΟ για ΚΩ-ΚΑΛΥΜΝΟ-ΛΕΡΟ-ΛΕΙΨΟΙ-ΠΑΤΜΟ-ΛΕΡΟ-ΚΑΛΥΜΝΟ-ΚΩ-ΣΥΜΗ-ΡΟΔΟ
ΣΗΜΕΙΩΣΗ:	• Το δρομολόγιο της Πέμπτη 17/5 και Καστελλόριζο θα εκτελεστεί Κυριακή 20/5 με ώρα αναχώρησης 07.30 από Ρόδο. • Και το δρομολόγιο της Κυριακής 20/5 θα εκτελεστεί την Πέμπτη 17/5

Μέσα στη «μαυρίλα» που βρίσκεται κατά τα τελευταία πέντε χρόνια...

ΜΙΑ απλή «παρονυχίδα» μπροστά στο όλο τεράστιο θέμα που έχει δημιουργηθεί τα τελευταία πέντε χρόνια με τα τεκτενόμενα (παλιά και «φρέσκα») περί την ΔΑΝΕ αποτελεί ο λόγος που έφερε την περασμένη εβδομάδα στο εδώλιο του κατηγορουμένου τον πρώην πρόεδρό της. Γιατί ασφαλώς η φορολογική παράμετρος του όλου ζητήματος συνθέτει ένα μικρό μόνο «κόκκο στο ωκεανό» μέσα στο πολύκροτο «σήριαλ».



ΩΣΤΟΣΟ, η πρόσφατη αθώωση του Επαμεινώνδα Σολούνια, προ της εκδόσεως μάλιστα των αποφάσεων της γενικής συνέλευσης για τον πολυσυζητημένο - και συνάμα περιπετειώδη - συμβιβασμό, δεν μπορεί φυσικά να περάσει απαρατήρητη. Οχι μόνο γιατί είναι η πρώτη του επιτυχία πάνω στο «ταμπλώ» μετά την πολύχρονη «μαυρίλα» που βιώνει μαζί με το περιβάλλον του, αλλά κυρίως γιατί η ετυμηγορία του δικαστηρίου μπορεί κάλιστα να εκληφθεί ως «σημαδιακή». Υποδηλώνοντας - έμμεσα, πλην όμως σαφώς - την μεταστροφή του «κλίματος» που επήλθε κατά το ενδιάμεσο πολυετές διάστημα μέσα στο φάσμα της όλης υπόθεσης.

ΑΥΤΟ ΑΚΡΙΒΩΣ είναι και το «στίγμα» που εκπέμπουν οι αλυσιδωτές εξελίξεις οι οποίες σημειώθηκαν κατά το διάστημα των τελευταίων ημερών, και δη της περασμένης εβδομάδας. Σηματοδοτώντας προφανώς - κατά την εκτίμηση τουλάχιστον των διατριβόμενων με τον χώρο - την έκβαση και των υπόλοιπων πολλών «επεισοδίων» που έπονται ακόμα μέχρι να μπει οριστικά στο σήριαλ αυτό «τελεία και παύλα».



Προάγγελος (;) των εξελίξεων που έπονται μέχρι το τέλος του «σήριαλ»

«Γεύση» αθώωσης για το Ν. Σολούνια!

Η πρώτη του δικαστική «νίκη» σημειώθηκε λίγα εικοσιτετράωρα πριν τον συμβιβασμό

Ο «ΙΣΤΟΡΙΚΟΣ» συμβιβασμός που επήλθε το βράδυ της περασμένης Παρασκευής με απόφαση της πλειοψηφίας των μετόχων ανάμεσα στη ΔΑΝΕ και τον Επαμεινώνδα Σολούνια, δεν χωρά καμμιά αμφιβολία ότι αποτελεί γι' αυτόν τη «βαθιά ανάσα» που περίμενε εδώ και πολλά χρόνια, αν όχι τη «σανίδα σωτηρίας» - στην κυριολεξία - για να νοιώσει ξανά πιο στέρεο το έδαφος κάτω από τα πόδια του. Γιατί τώρα η θέση του θα είναι σίγουρα λιγότερο επισφαλής απ' ότι πρόβαλλε μέχρι πρότινος στις δίκες που επίκεινται. Οι οποίες δεν είναι ούτε μία, ούτε δύο...

Ομως το «χαμόγελο» που ξανάνθισε στον οικογενειακό του περίγυρο με αυτή την απόφαση, ***δεν ήταν... το πρώτο!*** Η καταγραφή από τον ιστορικό της σειράς των γεγονότων αυτού του δαιδαλώδους πλέγματος που συνθέτει το σύνολο του περιβόητου «σκανδάλου», αποτυπώνει άλλη μία επιτυχία για το «στρατόπεδό» του, η οποία ***προηγήθηκε της γενικής συνέλευσης κατά λίγα εικοσπετράωρα!***

ΤΟ ΠΡΩΤΟ θετικό «μαντάτο» για τον Νώντα Σολούνια και τους περί αυτόν, που μπορεί - λόγω της χρονικής συγκυρίας - να εκληφθεί ότι ήταν ο «καλός ***προάγγελος***» των μετέπειτα εξελίξεων στο μείζον θέμα του συμβιβασμού, ήλθε συγκεκριμένα ***την περασμένη Τετάρτη,*** 16 του μηνός. Φέροντας μάλιστα ***τη «βούλα» μιας δικαστικής απόφασης!***

Ο τέως πρόεδρος της ΔΑΝΕ εκαλείτο ειδικότερα την ως άνω ημέρα να καθίσει στο εδώλιο του Τριμελούς Πλημμελειοδικείου της πόλης μας - σχετικά έγραψε και την περασμένη εβδομάδα η «Δ» - για παράβαση του Ν.1882/20, όπως αντικαταστάθηκε με το άρθρο 23 παράγραφος 1 του Ν.2523/97, που αναφέρεται σε φορολογικές παραβάσεις. Αδικήματα, που κατηγορείτο ότι τα διέπραξε με την ιδιότητα την οποία είχε τότε στη Ναυτιλιακή μας, και συγκεκριμένα κατά το χρονικό διάστημα από τις 24 Ιουλίου 1996 έως τις 17 Οκτωβρίου 1997.

ΣΥΜΦΩΝΑ με το κατηγορητήριο, παραβίασε τις προθεσμίες που προβλέπονται για την καταβολή χρεών προς το Δημόσιο, τα οποία ανέρχονταν με τη συσσώρευσή τους σε ***80 εκατομμύρια*** δραχμές περίπου. Εξ' αυτών, τα 64 εκ. αποτελούσαν την κύρια οφειλή και τα υπόλοιπα τις προσαυξήσεις υπερημερίας που προβλέπονται για τα ληξιπρόθεσμα χρέη. Οφειλές που αφορούσαν ***διάφορα φορολογικά αδικήματα*** (εταιρικά και ατομικά), καθώς και πρόστιμα από τη μη καταβολή των ***τελών ελλιμενισμού*** για τα πλοία της εταιρείας.

Θα πρέπει να σημειωθεί (όπως προκύπτει άλλωστε και από τον προαναφερόμενο χρόνο της διάπραξης) ότι τα εν λόγω αδικήματα είχαν τελεστεί στο αρχικό διάστημα της έντονης οικονομικής δυσπραγίας που αντιμετωπισε τότε η ΔΑΝΕ. Από εκεί μάλιστα άρχισε να διαφαίνεται ότι «***κάτι δεν πήγαινε καλά***» με τα οικονομικά (που ήταν έως τότε ανθηρά, λόγω και του μονοπωλίου) της πάλαι ποτέ κραταιάς ναυτιλιακής μας εταιρείας. Και άρχισαν κάποιοι να «ψάχνονται» , με αποτέλεσμα να έλθουν στην επιφάνεια και όλες οι άλλες πτυχές των - γνωστών πλέον σε όλους - γεγονότων...

ΕΠΕΙΔΗ η υπόθεση εκδικαζόταν την περασμένη Τετάρτη ως πρωτοείσακτη (κατόπιν βουλεύματος του Συμβουλίου Πλημμελειοδικών), αρκετοί ήταν αυτοί οι οποίοι πρόβλεψαν ότι ο κ. Σολούνιας θα επεδίωκε αναβολή (όπως έγινε έως τώρα και στα κακουργηματικά αδικήματα), προκειμένου να προηγηθεί η διαδικασία του συμβιβασμού, που ***απείχε χρονικά κατά τρεις μόλις ημέρες.*** Ομως ο ίδιος διέψευσε τις προβλέψεις με την τακτική που ακολούθησε και ***εμφανίστηκε κανονικά στο ακροατήριο.***

Το αποτέλεσμα ήταν να εξέλθει «λευκός», καθώς ενδιάμεσα είχε ληφθεί μέριμνα για τη ρύθμιση και την αποπληρωμή των οφειλών. Κατόπιν τούτου, κρίθηκε αθώος, σημειώνοντας ***την πρώτη δικαστική του νίκη*** πάνω στο «ταμπλώ» των αμέτρητων άλλων που έπονται.

Η ΣΥΜΦΩΝΙΑ ΔΕΝ «ΛΕΕΙ» ΤΙΠΟΤΑ...

Κανείς δεν γνωρίζει τί ήθελε προκύψει...

ΠΑΡΑ τις ραγδαίες εξελίξεις πάντως οι οποίες συντελέστηκαν την περασμένη εβδομάδα σε πολλαπλά επίπεδα, κοινή είναι η αίσθηση ότι μπροστά υπάρχει... μακρύς «δρόμος» ακόμα μέχρι την τελική διευθέτηση των πραγμάτων! Και, κυρίως, κανείς απολύτως δεν μπορεί να γνωρίζει, ή έστω να προδιαγράψει επακριβώς, τί ήθελε προκύψει στο μέλλον...

Το μέλλον ακριβώς αυτής της ερμοφρόδητης υπόθεσης εξακολουθεί να παραμένει πάντα «σκοτεινό» και σίγουρα... μη προσδιορισμό! Τουλάχιστον ***επακριβώς!*** Γιατί το κυρίως ζητούμενο δεν είναι αν κλείσθηκε ή όχι η πρόσφατη συμφωνία, αλλά πώς θα φτάσει ***μέχρι το τελικό στάδιο της υλοποίησής της!***

ΛΟΓΩ όμως των πολλών ειδικών όρων που περιλαμβάνονται σ' αυτήν, οι οποίοι σαφώς παραπέμπουν σε... άλλες «προϋποθέσεις», που είναι αμφίβολο - υπό τις παρούσες σήμερα τουλάχιστον συνθήκες - αν θα συντρέξουν στην πορεία, «ρευστό» θα παραμένει μέχρι το τέλος το ερωτηματικό: Θα ευοδωθεί άραγε όντως, ή θα μείνει ως «γράμμα κενό περιεχομένου»;

Σ' αυτό το αμελιγκτο ερώτημα συντελεί κυρίως το γεγονός ότι ο περί ου ο λόγος διακανονισμός δεν είναι υλοποιήσιμος από ***τη μία μέρα στην άλλη,*** αλλά θα απαιτηθεί - εκ των πραγμάτων - ένα «δρομολόγιο» που κανείς δεν γνωρίζει πόσο ακριβώς θα διαρκέσει χρονικά.

ΕΞ ΙΣΟΥ μακρύς όμως θα είναι και ο χρόνος που θα παρέλθει μέχρι να φτάσουν τελεσίδικα - και στο Εφετείο, ή ακόμα και στα υπερκείμενά του κλιμάκια - στην οριστική τους έκβαση όλες οι δίκες που εκκρεμούν. Πράγμα που σημαίνει ότι δεν αποκλείεται το ενδεχόμενο να... «στραβώσουν» κάποια πράγματα στην πορεία!

Γι' αυτόν ακριβώς το λόγο, σημασία δεν έχει τόσο η συμφωνία - αυτή καθ' αυτή - αλλά ***η πιστή τήρησή της...***





Οριστικοποιούνται μέχρι την Παρασκευή

Σπεύστε... ταχέως για τους νέους εκλογικούς καταλόγους!

ΠΕΡΙΘΩΡΙΟ μίας μόνο εβδομάδας έχει απομείνει σε όσους δεν έπραξαν ακόμα μέχρι τώρα τις δέουσες ενέργειες για να ψηφίσουν στις προσεχείς εκλογές σε κάποιο από τα εκλογικά κέντρα του τόπου της σημερινής κατοικίας τους. Διαφορετικά όταν θα έλθει η ώρα της κάλπης θα ταλαιπωρηθούν, αφού δεν θα γνωρίζουν πού ακριβώς ανήκουν.

Ως γνωστόν, ο Δήμος Ροδίων προέβη πρόσφατα σε ριζική διαφοροποίηση του έως τώρα γνωστού «χάρτη», χωρίζοντας την πόλη μας σε ***έξι εκλογικά διαμερίσματα,*** με βάση τη γεωγραφική θέση της κάθε περιοχής και όχι τις συνοικίες, όπως ίσχυε παραδοσιακά. Ηδη μάλιστα ***η σχετική διαδικασία ολοκληρώθηκε*** και από τις πρώτες μέρες του μήνα ***αναρτήθηκαν οι νέοι αναθεωρημένοι εκλογικοί κατάλογοι*** στο χώρο των Δημοτολογίων.

ΠΑΡ' ότι όμως η συγκέντρωση των πλέον πρόσφατων στοιχείων του κάθε δημότη ξεκίνησε από πέρσυ, εν τούτοις πολλές χιλιάδες είναι αυτοί που δεν προσήλθαν για να δηλώσουν τη διεύθυνση της τελευταίας κατοικίας τους. Ετσι, μετά από πολύμηνη άκαρπη αναμονή το Τμήμα Δημοτικής Κατάστασης αναγκάστηκε να προβεί στην κατανομή με βάση τα παλιά στοιχεία, ή και... τυχαία! Χωρίς φυσικά η ευθύνη να είναι δική του...

Θέλωντας όμως να δώσει στους αμελείς μια ακόμα ευκαιρία για να εξυπηρετηθούν καλύτερα στις επόμενες εκλογές, εξέδωσε νέα ανακοίνωση με την οποία τους καλεί ξανά να προσέλθουν για τη δέουσα πιστοποίηση. Να προσκομίσουν δηλαδή τα συμπληρωματικά στοιχεία που παραμένουν έως τώρα κενά στους εκδοθέντες καταλόγους.

ΣΥΜΦΩΝΑ με την εν λόγω ανακοίνωση, τελευταία καταληκτική προθεσμία είναι ***η ερχόμενη Παρασκευή, 25 Μαΐου.*** Εν συνεχεία ***οι κατάλογοι θα οριστικοποιηθούν,*** καθ' ότι και ο Δήμος υποχρεούται να λειτουργήσει μέσα στις τακτές προθεσμίες που έχουν θέσει τα υπερκείμενά του κλιμάκια.

Μέχρι τη μεθεπόμενη ***Τετάρτη 30 Μαΐου*** - το αργότερο - θα πρέπει συγκεκριμένα να αποσταλούν στο Γραφείο Εκλογών του Υπουργείου Εσωτερικών, προκειμένου να γίνει η επίσημη επικύρωσή τους. Οσοι... αργοπορημένοι λοιπόν, σπεύστε ταχέως!

* * *

Μία εβδομάδα πριν τις Πανελλαδικές

Ξεκίνησε το «καρδιοκτύπι» των εξετάσεων στα Λύκεια

ΜΕΧΡΙ την επόμενη Δευτέρα ***28 Μαΐου*** θα διαρκέσει ο πρώτος κύκλος της αγωνίας για τους μαθητές της Β' και Γ' Λυκείου, που αφορά τις εξετάσεις οι οποίες σχετίζονται με τον τελικό βαθμό του απολυτηρίου τους.

Από την αμέσως επόμενη μέρα, ***Τρίτη 29 του μηνός,*** οι τελειόφοιτοι ρίχνονται στη μάχη των Πανελλήνιων εξετάσεων, που θα σηματοδοτήσει την τύχη της εισαγωγής τους στα Ανώτατα και τα Τεχνολογικά Ιδρύματα της χώρας. Για τους μαθητές της Β' Λυκείου ο δεύτερος κύκλος ανοίγει ***στις 31 Μαΐου.*** Οι εξετάσεις θα διαρκέσουν μέχρι τις ***18 Ιουνίου.***

* * *

Αποκεντρώνεται ο Δήμος Πεταλούδων

Αρχίζουν έργα ανάπλασης σε δρόμο της Παστίδας

ΕΜΕΤΑ από τα έργα ανάπλασης που προγραμματίζει για τους κεντρικούς δρόμους της Κρεμαστής, τα οποία δημοπρατήθηκαν πρόσφατα, ο Δήμος Πεταλούδων θέτει σε σειρά προτεραιότητας ανάλογες παρεμβάσεις και στα υπόλοιπα δημοτικά διαμερίσματά του.

Αυτή την εβδομάδα σειρά παίρνει η γειτονική Παστίδα, όπου προγραμματίζονται να γίνουν διάφορες αναπλάσεις που θα αλλάξουν την όψη του κέντρου της. Ο σχεδιασμός προβλέπει συγκεκριμένα για το αμέσως προσεχές διάστημα τη πλακόστρωση της οδού Αγίου Νικολάου.

Ο ΣΧΕΤΙΚΟΣ διαγωνισμός θα πραγματοποιηθεί ***την ερχόμενη Παρασκευή*** 25 του μηνός και οι ενδιαφερόμενοι εργολάβοι θα πρέπει να υποβάλουν τις προσφορές τους από τις 9 μέχρι τις 10 το πρωΐ στα γραφεία των Τεχνικών υπηρεσιών του Δήμου, που εδρεύουν στην οδό Σταδίου 7, στην Κρεμαστή.

Σύμφωνα με τη σχετική προκήρυξη, ο ενδεικτικός προϋπολογισμός της δαπάνης για την κατασκευή του έργου ανέρχεται στο ποσόν των 31,3 εκατομμυρίων δραχμών.

Αυξάνονται οι ερήμην καταδικαστικές αποφάσεις στο Τριμελές



ΠΑΡΑ το γεγονός ότι παρέμεινε στην έδρα επί δύο μέρες, το Τριμελές Πλημμελειοδικείο της πόλης μας δεν κατάφερε ξανά - για μια ακόμα φορά - να εξαντλήσει ολόκληρο το πινάκιο. Γεγονός που οφείλεται στον όγκο του, αφού ήταν «φορτωμένο» με 45 υποθέσεις και καλούντο να «παρελάσουν» συνολικά 64 κατηγορούμενοι.

ΤΟ ΔΙΚΑΣΤΗΡΙΟ ξεκίνησε το έργο του κατά τα καθιερωμένα την Τετάρτη και συνέχισε την επόμενη μέρα μετά την πανελλαδική γενική απεργία. Ομως την Παρασκευή οι υποθέσεις που εκδικάστηκαν ήταν μετρημένες, καθώς υπήρχαν και τα αυτόφωρα της αρμοδιότητάς του.

ΑΡΚΕΤΕΣ υποθέσεις πήραν τον δρόμο της αναβολής, ενώ υπήρξαν και πολλές άλλες οι οποίες διεκπεραιώθηκαν χωρίς την παρουσία των κατηγορουμένων (σ.σ. σχετικό ρεπορτάζ βλέπε και στη σελ. 119).

Επειδή ο δράστης δεν εδέησε ούτε καν να εμφανισθεί

«Καμπάνα» για το μαχαίρωμα

Τα «γλυκά μάτια» της φίλης του κόστισαν συνολικά τριάντα μήνες

ΟΥΤΕ καν εδέησε να δώσει το παρόν του στο δικαστήριο για να λογοδοτήσει ο νεαρός που κατηγορείτο ότι είχε μαχαιρώσει ένα φίλο του επειδή «γλυκοκοίταζαν» και οι δύο την ίδια κοπέλλα! Κάτι που το πλήρωσε ακριβά, αφού αν εμφανιζόταν και ζητούσε δημοσίως συγνώμη για την πράξη του θα μπορούσε ενδεχομένως να αντιμετωπισθεί ευμενέστερα και να κριθεί με σχετική επιείκεια.

Το γεγονός όμως ότι απέφυγε να αναλάβει τις ευθύνες του και - πέραν τούτου - «έστησε» το δικαστήριο, γράφωντας τη Δικαιοσύνη στα παλιά του τα παπούτσια, είχε ως αποτέλεσμα να πέσει βαρύς επί της κεφαλής του ο «πέλεκυς». Καθ' ότι, αντί να πετύχει την αναβολή, που πιθανόν να επεδίωκε, του επιβλήθηκε ***ερήμην*** μια ιδιαίτερα παραδειγματική ποινή.

ΣΤΟ ΕΔΩΛΙΟ του Τριμελούς Πλημμελειοδικείου εκαλείτο συγκεκριμένα να καθίσει την περασμένη Τετάρτη ο «γνωστός» από παλιά στις αρχές (για την εμπλοκή του σε μια μακριά «αλυσίδα» παρανομιών) ***Σόζων Κοτσάνης*** του Χριστοδούλου, 34 χρόνων πλέον σήμερα, έχοντας να αντιμετωπίσει για την εν λόγω πράξη του τρεις σοβαρότατες κατηγορίες.

Το κατηγορητήριο αφορούσε ειδικότερα τα αδικήματα της πρόκλησης επικίνδυνων σωματικών βλαβών εκ προθέσεως, της παράνομης οπλοφορίας και της οπλοχρησίας. Το δικαστήριο τον έκρινε ένοχο και για τις τρεις πράξεις, επιβάλλοντάς του ποινή φυλάκισης 10 μηνών για την κάθε μία, δηλαδή ***συνολικά 30 μήνες***. Κατόπιν της προβλεπόμενης εκ του νόμου συγχνώνευσης, η τελική ποινή του ήταν ***20 μήνες***.

ΟΠΩΣ έγραψε και την περασμένη Δευτέρα η «Δ», το αιματηρό περιστατικό συνέβη πριν από τεσσεράμισυ περίπου χρόνια και συγκεκριμένα στις 15 Οκτωβρίου του 1996, όταν η Αστυνομία ενημερώθηκε ότι ένα νεαρό άτομο είχε μεταφερθεί μαχαιρωμένο στο νοσοκομείο για νοσηλεία. Επρόκειτο για τον επίσης «γνώριμο» στις αρχές ***Αριστοτέλη Χαρίτου*** του Σταύρου, 31 χρόνων, ο οποίος ήταν το θύμα του μεταξύ τους επεισοδίου.

Στο πρώτο τους στάδιο οι έρευνες είχαν κινηθεί τότε στο «σκοτάδι», λόγω της κατάστασης του τραυματία, ο οποίος δεν ήταν σε θέση να δώσει περισσότερες πληροφορίες.

Αργότερα όμως προέκυψε από την διενεργηθείσα προανάκριση ότι δράστης ήταν ο Κοτσάνης. Οσο αφορά τα κίνητρα που τον ώθησαν σ' αυτή την πράξη, η απάντηση δόθηκε από την κοινή τους φίλη Μαρίνα Βάραγκα: ***«Τυφλή» ερωτική αντιζηλία!***

«ΤΥΦΛΟ» ήταν ως εκ τούτου και το πλήγμα που δέχθηκε ο άτυχος Χαρίτος από το λεπίδι του «φίλου» του! Τραυματίστηκε συγκεκριμένα κάτω από τη βουβωνική χώρα και είναι ευχής έργον που δεν υπέστη τα χειρώτερα. Σημειώνεται ότι ο ίδιος ο δράστης τον μετέφερε με το φορτηγό του στα εξωτερικά ιατρεία του νοσοκομείου (κατά μία εκδοχή μαζί με την «πέτρα του σκανδάλου»), όπου τον εγκατέλειψε και εξαφανίστηκε.

Οταν μετά από παρέλευση λίγων ημερών η υπόθεση εξιχνυάστηκε από τις αρχές ο Κοτσάνης πήρε το δρόμο της προφυλάκισης στην Κω. Στα αξιοσημείωτα καταγράφεται επίσης το γεγονός ότι λίγο μετά την ερήμην καταδίκη του εμφανίστηκε στο αρμόδιο υπηρεσιακό γραφείο των δικαστηρίων και ***άσκησε έφεση κατά της απόφασης!*** Πράγμα που σημαίνει ότι βρισκόταν... κάπου τριγύρω και σκόπιμα δεν εμφανίστηκε!

ΕΤΣΙ, η όλη υπόθεση θα επανεξετασθεί εκ νέου, αυτή τη φορά ενώπιον του Τριμελούς Εφετείου, όπου ο κατηγορούμενος δεν έχει πλέον περιθώρια εσκεμμένης απουσίας. Καθ' ότι θα παραμείνει η πρωτόδικη ποινή και θα συλληφθεί για την εκτέλεσή της.

ΞΕΝΑΚΗΣ ΑΥΤΟΚΙΝΗΤΑ ΑΕΒΕ
ΕΞΟΥΣΙΟΔΟΤΗΜΕΝΟΣ ΣΥΝΕΡΓΑΤΗΣ KOSMOCAR



ΑΠΟΚΤΗΣΤΕ ΤΟ ΜΕ ΧΡΗΜΑΤΟΔΟΤΗΣΗ 0% ΠΡΟΚΑΤΑΒΟΛΗ ΚΑΙ ΕΩΣ 72 ΜΗΝΕΣ
VW TOTAL CARE
2 χρόνια δωρεάν οδική βοήθεια

ΟΛΑ ΤΑ VW ΕΤΟΙΜΟΠΑΡΑΔΟΤΑ
ΕΚΘΕΣΗ - SERVICE
ΑΝΤΑΛΛΑΚΤΙΚΑ - ΑΝΤΑΛΛΑΓΕΣ

ΞΕΝΑΚΗΣ ΑΕΒΕ • Λ. ΡΟΔΟΥ ΛΙΝΔΟΥ 238 • ΤΗΛ: 0241 - 61600 • FAX: 0241 - 68898

Με εργολαβία «καθαρίζει» η Δ.Ε.Η. τα μηχανοστάσια του εργοστασίου της Σορωνής...



Ολα θα πάνε στους ιδιώτες;

ΟΤΑΝ η Δημόσια (;) Επιχείρηση Ηλεκτρικού Ρεύματος καταφεύγει σε τρίτους για την συντήρηση των ***υπαίθριων*** εγκαταστάσεών της, η επιλογή της μπορεί να γίνει σίγουρα κατανοητή. Γιατί ασφαλώς τα όρη και τα λαγκάδια είναι απέραντα, για να καλυφθούν από μόνιμα συνεργεία. Γι' αυτό άλλωστε δεν υφίσταται καμμία απορία όταν ανατίθενται οι αποψιλώσεις και τα κλαδέματα (παραδείγματος χάριν) γύρω από τους στύλους της σε διάφορους εργολάβους.

Φαίνεται όμως ότι δεν διαθέτει το προσωπικό που απαιτείται ούτε καν για τον καθαρισμό των... ***εσωτερικών*** της εγκαταστάσεων! Κάτι, που ασφαλώς δεν μπορεί να εκληφθεί σε καμμία απολύτως περίπτωση ως «αυτονόητο». Το αντίθετο μάλιστα...

ΤΗΝ ΕΡΧΟΜΕΝΗ ***Παρασκευή*** 25 του μηνός προκηρύχθηκε να γίνει ένας διαγωνισμός που αφορά τον καθαρισμό των χώρων του εργοστασίου της Α.Η.Σ. στη Σορωνή, ο οποίος ασφαλώς δεν μπορεί να περάσει απαρατήρητος. Γιατί, εύλογα προκύπτει το ερώτημα: Αν η «δημόσια» επιχείρηση που λέγεται ΔΕΗ ανατρέχει σε ιδιώτες εργολάβους για τέτοιου είδους δουλειές, που ***δεν είναι φυσικά πρόσκαιρες, αλλά διαρκείς,*** από πού άραγε θα απορροφηθούν όλες αυτές οι στρατειές των άνεργων νέων της χώρας μας;

Μπορεί να διανύουμε την περιβόητη περίοδο των αποκρατικοποιήσεων και της ιδιωτικοποίησης των πάντων, όμως υπάρχουν και όρια. Σημειώνεται, ότι η εν λόγω «εργολαβία» αφορά τον καθαρισμό των μηχανοστασίων, των κλιμακοστασίων κλπ του εργοστασίου.

ΓΙΑ ΤΗ ΙΣΤΟΡΙΑ, ο προϋπολογισμός της δαπάνης είναι ***12 εκατομμύρια*** δραχμές. Πληρωμένος από τη τσέπη όλων μας...

Από σήμερα και μέχρι το τέλος του μήνα για επείγοντα έργα

«Μπαράζ» δημοπρασιών στη Νομαρχία

✔ Επεκτείνεται το Δημοτικό του Πυλίου Κω και ξεκινάει Νηπιαγωγείο στην Εμπωνα
✔ Ετοιμα για διάθεση περίπου 300 εκατομμύρια

ΜΙΑ ΣΕΙΡΑ δημοπρασιών που αφορούν σημαντικά έργα του νομού μας έχουν προγραμματισθεί να γίνουν από τη Νομαρχία κατά το διάστημα των τελευταίων δέκα ημερών του μήνα που διανύουμε, ***αρχής γενομένης από σήμερα.*** Γεγονός που σηματοδοτεί για όλες αυτές τις ημέρες την παρουσία ενός μεγάλου αριθμού εργολάβων στο Νομαρχιακό Μέγαρο, καθώς ανάλογο προβλέπεται να είναι το ενδιαφέρον από τη πλευρά τους.

Πρόκειται για έργα μεσαίου «βελησεκούς» - εν συγκρίσει με τις μεγάλες υποδομές που βρίσκονται στο στάδιο της αναμονής - τα οποία όμως θεωρούνται ως ***πρώτης προτεραιότητας*** για τις περιοχές που προορίζονται. Γι' αυτόν ακριβώς το λόγο η δρομολόγηση της κατασκευής τους εκλαμβάνει ξεχωριστή σημασία για τους κατοίκους και τις δημοτικές αρχές ***τεσσάρων δημοτικών διαμερισμάτων.***

ΤΑ ΔΥΟ εξ' αυτών, που έρχονται πρώτα κατά σειρά στον τρέχοντα προγραμματισμό, άπτονται του ευαίσθητου τομέα της εκπαίδευσης. Αφορούν συγκεκριμένα τις κτιριακές εγκαταστάσεις ισάριθμων σχολικών μονάδων, μιας στο νησί μας και άλλης μίας στη γειτονική Κω.

Ειδικότερα, οι εν λόγω παρεμβάσεις, που ξεκινούν με ένα συνολικό «κονδύλι» της τάξης των ***200 εκατομμυρίων δραχμών,*** αφορούν:

■ ΤΟΝ ΔΗΜΟ ***Δικαίου*** και το δημοτικό διαμέρισμα του ***Πυλίου,*** όπου θα γίνει ***επέκταση των χώρων του υφιστάμενου 1ου Δημοτικού Σχολείου,*** οι οποίοι δεν επαρκούν πλέον για να καλύψουν τις διαρκώς αυξανόμενες ανάγκες. Οι εργασίες που σχεδιάστηκαν προβλέπουν την προσθήκη νέων αιθουσών στον περιβάλλοντα χώρο, προκειμένου να καταστεί πιο λειτουργικό.

Ο σχετικός διαγωνισμός θα πραγματοποιηθεί στα γραφεία της Διεύθυνσης Τεχνικών Εργων και Υποδομών της Νομαρχιακής Αυτοδιοίκησης ***σήμερα Δευτέρα*** και οι ενδιαφερόμενοι εργολάβοι θα πρέπει να υποβάλουν τις προσφορές τους μέχρι - το αργότερο - τις 10 το πρωί. Σύμφωνα με τη σχετική υπηρεσιακή μελέτη ο ενδεικτικός προϋπολογισμός ανέρχεται σε ***105 εκατομμύρια*** δραχμές, προβλέποντας τις οικοδομικές εργασίες και τις ηλεκτρομηχανολογικές εγκαταστάσεις.

■ ΑΝΑΛΟΓΕΣ είναι οι εργασίες που θα γίνουν (οικοδομικές και ηλεκτρομηχανολογικές) ***στο Δήμο Αταβύρου.*** Με τη διαφορά ότι θα ξεκινήσουν από μηδενική βάση. Ο προγραμματισμός προβλέπει συγκεκριμένα ***την κατασκευή ενός διθέσιου νηπιαγωγείου στην Εμπωνα,*** με προϋπολογισμό δαπάνης της τάξης των ***95 εκατομμυρίων*** δραχμών.

Ο διαγωνισμός θα διενεργηθεί ***μεθαύριο Τετάρτη*** 23 του μηνός την ίδια με ως άνω ώρα. Οι προσφορές δηλαδή θα πρέπει να υποβληθούν μέχρι τις 10 το πρωί.

ΤΑ ΔΥΟ αυτά έργα δεν έχουν βέβαια την «εμβέλεια» των βιοκλιματικών σχολικών συγκροτημάτων που δημοπρατήθηκαν πρόσφατα για την Κρεμαστή, τ' Αφάντου, την Ιαλυσό και την Αστυπάλαια με ποσά πολλών δισεκατομμυρίων (και ήδη βρίσκονται στο στάδιο της προώθησης των τυπικών διαδικασιών), αλλά αναμφίβολα θα λύσουν πολλά από τα προβλήματα που υφίστανται σήμερα. Η χρηματοδότησή τους γίνεται σημειωτέον μέσα από το πρόγραμμα των δημοσίων επενδύσεων.

Την επόμενη εβδομάδα

ΤΟ «ΜΠΑΡΑΖ» των δημοπρασιών της Νομαρχίας θα συνεχισθεί τη προσεχή εβδομάδα, με άλλα δύο εξ' ίσου επείγοντα έργα, εντελώς διαφορετικής όμως φύσεως. Ειδικότερα:

■ ***Την επόμενη Δευτέρα,*** 28 Μαΐου θα γίνει ο διαγωνισμός που αφορά την ολοκλήρωση του δρόμου που συνδέει τα Απόλλωνα με τον Προφήτη Ηλία. Πρόκειται για τη δεύτερη φάση του έργου, που ήδη προχωρά με γοργά βήματα, η οποία έχει προϋπολογισμό της τάξης των ***80 εκατομμυρίων*** δραχμών.

■ Επεται δύο μέρες αργότερα και συγκεκριμένα ***την μεθεπόμενη Τετάρτη*** 30 του μηνός ο διαγωνισμός για τον ηλεκτροφωτισμό του οδικού δικτύου της πρώην Κοινότητας Βατίου, με προϋπολογισμό ***30 εκατομμυρίων*** δραχμών.

ΤΟ ΠΡΩΤΟ έργο θα εκτελεστεί με πόρους του προγράμματος δημοσίων επενδύσεων, ενώ το δεύτερο χρηματοδοτείται απ' ευθείας με πόρους της Νομαρχιακής Αυτοδιοίκησης.

ΓΙΑ ΠΙΝΑΚΙΔΕΣ ΚΑΙ Κ.Τ.Ε.Ο.

Αναμένει... πολύ κόσμο το Τμήμα Συγκοινωνιών

ΣΥΝΕΧΙΖΕΤΑΙ σήμερα και ολοκληρώνεται αύριο - καλώς εχόντων των πραγμάτων - η διαδικασία που άρχισε την περασμένη εβδομάδα στο Τμήμα Συγκοινωνιών Δωδεκανήσου για την χορήγηση των νέων πινακίδων κυκλοφορίας στους ιδιοκτήτες των αυτοκινήτων τα οποία αγοράστηκαν πρόσφατα.

Σύμφωνα με τον προγραμματισμό της υπηρεσίας, σήμερα θα χορηγηθούν μέσα στο διάστημα του ωραρίου της λειτουργίας της (μέχρι δηλαδή τις μεσημβρινές ώρες) οι πινακίδες που φέρουν αριθμούς από 2.551 έως 2.750 και αύριο Τρίτη 22 του μηνός έχουν σειρά οι υπόλοιποι. Οσοι συγκεκριμένα έχουν πινακίδες με αριθμούς από 2.751 έως και 2.949.

Η ΣΧΕΤΙΚΗ Διαδικασία ξεκίνησε από την περασμένη Δευτέρα και μέχρι την Παρασκευή είχαν τακτοποιηθεί οι περισσότεροι απ' όσους έχουν αριθμούς 1950 έως 2550. Οσοι φυσικά αμέλησαν, ή δεν έλαβαν γνώση, θα εξυπηρετηθούν εκπρόθεσμα.

Η ανακοίνωση που εκδόθηκε αναφέρει σημειωτέον ότι για να παραδοθούν στους δικαιούχους οι μεταλλικές πινακίδες θα πρέπει να προσκομισθούν οι προσωρινές που χρησιμοποιούνται έως σήμερα (χάρτινες), καθώς και η άδεια κυκλοφορίας του οχήματος.

ΕΝ ΤΩ ΜΕΤΑΞΥ, μέχρι το τέλος του μήνα έχουν περιθώριο να προσέλθουν στο ΚΤΕΟ προκειμένου να υποβληθούν στον προβλεπόμενο τεχνικό έλεγχο τα οχήματα που έχουν συνδυασμό γραμμάτων από ΧΟ - 1000 έως ΧΟ - 9999. Οσοι από τους ιδιοκτήτες τους δεν το έπραξαν ακόμα μέχρι τώρα, καλούνται να επικοινωνήσουν εσπευσμένα με τους αρμόδιους υπαλλήλους της υπηρεσίας.

Θυμίζουμε ότι ο έλεγχος του «γκρουπ» των αυτοκινήτων με τους ως άνω αριθμούς ξεκίνησε αμέσως μετά τη Πρωτομαγιά. Σημειώνεται ότι η προσέλευση των υπόχρεων στο ΚΤΕΟ γίνεται κατόπιν ραντεβού.

Η Knauf στην κατοικία

Το μυστικό που γνωρίζει όλη η Ευρώπη!



e-mail: knauf@knauf.gr
internet: http://www.knauf.gr

Μια ιδέα οικοδομεί εδώ και χρόνια έναν ανθρώπινο κόσμο σε κάθε γωνιά της Ευρώπης. Είναι η φιλοσοφία "Knauf", που από το 1991 κατακτά και το ελληνικό σπίτι...

Η Ξηρά Δόμηση, με γυψοσανίδες και τσιμεντοσανίδες Knauf, ικανοποιεί την ανάγκη σας για απόλυτη θερμομόνωση και ηχομόνωση, πυροπροστασία, μηχανική αντοχή, τέλεια εφαρμογή, αντισεισμική προστασία και υψηλή αισθητική.

Με τους Έτοιμους Σοβάδες Knauf, το σοβάτισμα γίνεται γρήγορα και καθαρά και το αποτέλεσμα είναι λεία επιφάνεια, έτοιμη για βάψιμο.

Εκεί που η συμβατική δόμηση αδυνατεί να επέμβει, οι άνθρωποι της Knauf εφαρμόζουν τις πιο ευέλικτες λύσεις κατασκευής ή ανακαίνισης της κατοικίας σας, στεγνά, καθαρά, σε ελάχιστο χρόνο και με ελάχιστο κόστος.

Με σεβασμό στον άνθρωπο και το περιβάλλον, η Knauf "επενδύει" τον κόσμο σας με σιγουριά και σταθερότητα... για μια ολόκληρη ζωή!

KNAUF
ΟΙΚΟΔΟΜΕΙ ΑΝΘΡΩΠΙΝΟ ΚΟΣΜΟ

ΝΕΟΤΕΧ ΡΟΔΟΣ: ΚΕΝΤΡΙΚΟ ΑΝΝΗΣ ΜΑΡΙΑΣ 59 ☎ 35863 / ΝΕΟ ΚΑΤΑΣΤΗΜΑ ΚΑΜΕΙΡΟΥ 1 ☎ 77211-2

RODEO

DONNA
Rodos «Rodeo»
Γαλλίας 10

Εδωσαν όλοι το παρόν στην δεξίωση που παρέθεσε ο κ. Π. Λανίτης

Rodian Beach Resort: Ξενοδοχείο - κόσμημα



Ο Κύπριος επιχειρηματίας κ. Πλάτωνας Λανίτης

Της
Μαίρης Φώτη

ΜΙΑ ευχάριστη έκπληξη περίμενε όλους όσους παραβρέθηκαν στην δεξίωση γνωριμίας που παρέθεσε ο Κύπριος επιχειρηματίας Πλάτωνας Λανίτης στο ανακαινισμένο ξενοδοχείο Rodian Beach Resort το βράδυ της προηγούμενης Τρίτης.

Η αίσθηση της καλαίσθητης διακόσμησης, της ανακαίνισης και της αλλαγής ήταν αντιληπτή από την πρώτη στιγμή που οι καλεσμένοι έφτασαν στην αίθουσα υποδοχής.

Η δεξίωση παρατέθηκε στον ιδιοκτήτης του ξενοδοχείου κ. Πλάτωνας Λανίτης υποδεχόταν τους καλεσμένους που ανταποκρίθηκαν στην πρόσκληση με ιδιαίτερη χαρά.

Το παρόν έδωσαν επιφανείς άνθρωποι της πόλης μας, και όχι μόνο, καθώς αρκετοί ήταν εκείνοι που ήρθαν από την Κύπρο και την Αθήνα προκειμένου να δουν από κοντά την θεαματική αλλαγή του ξενοδοχείου με βάση τις ανάγκες της εποχής και την καλύτερη δυνατή παροχή υπηρεσιών στους επισκέπτες του ξενοδοχείου.

Ο κ. Πλάτωνας Λανίτης ιδιαίτερα φιλικός και φανερά ικανοποιημένος από την ανταπόκριση των καλεσμένων,





ενδέκατο όροφο του ξενοδοχείου δίπλα από την πισίνα και ο επιχειρηματίας και τόνισε κατά την ομιλία του πως η προσπάθεια της εταιρείας του δεν πρόκειται να σταματήσει στην ανακαίνιση του Rodian Beach Resort αλλά υπάρχει η σκέψη και για επέκταση του ξενοδοχείου με κέντρα θαλασσοθεραπείας αλλά και υπηρεσίες τέτοιες που θα προσελκύσουν τουρίστες υψηλού οικονομικού επιπέδου.

Σε δηλώσεις του στη «ΔΡΑΣΗ» ο Κύπριος επιχειρηματίας αναφέρθηκε στο ύψος της επένδυσης αλλά και στα μελλοντικά σχέδιά του.

«Οι μετασκευές του ξενοδοχείου ανήλθαν στο ποσό των 4 δις δρχ . καθώς έγινε ριζική ανακαίνιση στο κτίριο με βάση τις σύγχρονες ανάγκες για την όσο το δυνατόν καλύτερη παροχή υπηρεσιών στους επισκέπτες του ξενοδοχείου μας. Τα σχέδιά μας δεν σταματούν εκεί, αφού πρόκειται να γίνει επέκταση των εγκαταστάσεων του κτιρίου κόστους 1,5 δις δρχ., με κέντρα θαλασσοθεραπείας και υπηρεσίες τέτοιες που θα μπορούν να προσελκύσουν τουρίστες υψηλού οικονομικού επιπέδου».

Ο κ. Πλάτωνας Λανίτης δεν απέκλεισε το ενδεχόμενο για περαιτέρω επενδύσεις χωρίς όμως να έχει αποφασισθεί ακόμα αν αυτές θα γίνουν στα Δωδεκάνησα (Ρόδο ή Κω) ή να θα γίνουν σε Κέρκυρα και Κρήτη.

Από τον επιχειρηματία επισημάνθηκε η ανάγκη για βελτίωση των υποδομών όπως είναι η μαρίνα και το λιμάνι, ενώ ο ίδιος εξέφρασε την επιθυμία υποστήριξης αυτής της προσπάθειας.

Παράλληλα υπάρχει η σκέψη η εταιρεία του να συμμετάσχει ως επενδυτής στις χερσαίες εγκαταστάσεις του λιμανιού και της μαρίνας, ωστόσο το ενδεχόμενο αυτό θα εξεταστεί όταν προκύψει αυτό το θέμα.

Αναφορικά με την πορεία της τουριστικής περιόδου ο κ. Π. Λανίτης τόνισε πως η σεζόν ξεκίνησε δύσκολα και είναι παρακινδυνευμένο να γίνουν εκτιμήσεις από τώρα, για την περαιτέρω πορεία της κίνησης.



Η βραδιά έκλεισε με μία ευχάριστη έκπληξη καθώς ο μουσικοσυνθέτης Μάριος Τόκας ήρθε στη Ρόδο αποκλειστικά για τη δεξίωση του κ. Λανίτη αφού οι δυό τους είναι φίλοι αρκετά χρόνια τώρα.

Ακούστηκαν αγαπημένα τραγούδια και οι καλεσμένοι διασκέδασαν και απόλαυσαν την υπέροχη βραδιά που τους επεφύλαξε ο κ. Πλάτωνας Λανίτης.

Υπάρχει μόνο μία Ακαδημία που διδάσκει

ε-μπυρία.

Την ε-μπυρία της απόλαυσης.



Ζήστε την κι εσείς. Φλερτάροντας την ξανθιά **JEVER**, τη μαύρη **Guinness**, την...κοκκινίζουσα **TETLEY** ή (γούστα είν'αυτά) τη γιαπωνέζα **KIRIN**. Ολες είναι να τις πιεις στο ποτήρι! Η... στην κανάτα αν προτιμάτε.

Η μύηση στην απόλαυση κορυφώνεται όταν γευθείτε ... λίγο πόδι. **ΟΣΟΜΠΟΥΚΟ** ή **ΚΟΤΣΙ** (παρέα με τις πατάτες της «γιαγιάς»).
Την ίδια στιγμή από πολύ κοντά θα σας παρακολουθούν ο **ΤΣΑΡΟΣ** και η **ΣΟΥΛΗ**, ενώ η **CASTAWAY** θ'αφρίζει απ'το κακό της.
Ολοκληρώστε απολαμβάνοντας κάτι...γλυκό (**ΠΑΒΛΟΒΑ**, **ΠΑΝΑΚΟΤΑ**, **ΚΑΡΥΔΟΠΙΤΑ**).

Ολ'αυτά στο κορυφαίο **BEER ACADEMY** της Ελλάδας. Στο παλιό αρχοντικό της Αλεξ. Διάκου, με την αναλλοίωτη αρχιτεκτονική, τα γραφικά μπαλκόνια και τον υπέροχο κήπο. Πραγματικό κόσμημα!

Δεκτοί στην Ακαδημία - από νωρίς το μεσημέρι - γίνονται όλοι όσοι ξέρουν ν'απολαμβάνουν. **ΜΗΔΕΙΣ ΑΓΕΩΜΕΤΡΗΤΟΣ ΕΙΣΙΤΩ***.

Διδάσκουν η μακρόχρονη εμπειρία της αλυσίδας **BEER ACADEMY**, ο σεφ, το προσωπικό, τα απρόσμενα happenings, το παλιό αρχοντικό και η καλή παρέα. **Οι εγγραφές... άρχισαν**!

Beer ACADEMY RESTAURANT

Δε θα θέλετε ν'αποφοιτήσετε ποτέ!

* 387 π.Χ Ακαδημία Πλάτωνος

CMF - VUTRIAKI

ΑΛΕΞ. ΔΙΑΚΟΥ 19 - ΡΟΔΟΣ 85100 - ΤΗΛ: 0241/77779 - FAX: 0241/77792 - e-mail: beerac@otenet.gr

Ο φακός της Δράσης απαθανατίζει την καθημερινότητα

Από την πόλη έρχομαι και...



Γύρω από το συντριβάνι, μπροστά από τον Ι.Ν Ευαγγελισμού της Θεοτόκου τοποθετήθηκε το Πάσχα ειδικός φωτισμός για τις ανάγκες των Αγιων ημερών. Απ' ό,τι φαίνεται τα καλώδια με τις λάμπες θα μείνουν μέχρι τον δεκαπενταύγουστο. Αναγκαίος ο φωτισμός, ωστόσο με τον τρόπο που έχει εγκατασταθεί θυμίζει πανηγύρια



Τα παρτέρια πίσω από τον Ευαγγελισμό εμφανίζουν εικόνα πλήρους εγκατάλειψης. Γεμάτα αγριόχορτα και σκουπίδια βρίσκονται σε κοινή θέα τόσο για τους ροδίους, όσο και για τους τουρίστες



Πάντως τα παρτέρια που ξεφύτρωσαν στη μέση του δρόμου εμφανίζουν καλύτερη εικόνα. Ποιός μίλησε για αποκατάσταση των δρόμων και ασφαλτοστρώσεις;



Πριν από αρκετούς μήνες ξεκίνησαν οι επισκευές στο νομαρχιακό μέγαρο. Παρά το πέρασμα του χρόνου όμως τίποτε δεν φαίνεται να προχωράει. Η όλη εικόνα είναι αποκαρδιωτική, οι δε, οσμές που αναδίδονται θυμίζουν περισσότερο τον πιο βρωμερό απόπατο παρά τη στέγη της σημαντικότερης Αρχής της Δωδεκανήσου





Προσοχή! Εκτελούνται έργα. Μην σταθμεύετε. Αυτά είναι τα σήματα μπροστά από την προβλήτα με την τέως κολώνα στην οποία βρισκόταν το ελάφι της Ρόδου. Τα σήματα υπάρχουν, ωστόσο ουδένας υπάλληλος υπάρχει στο βάθος για να εργαστεί



Για τις προηγούμενης λεζάντας το αληθές. Πλίνθοι ατάκτως ή τακτικώς ερριμμένοι, σωροί από λινάτσες και επιδέξιοι ή αδέξιοι ψαράδες. Καλά και απαραίτητα τα έργα, αλλά ρε παιδιά, λίγος σεβασμός στο χώρο και στους επισκέπτες. Εργασθήκατε· καθαρίστε και φύγετε. Αν και για ένα τέτοιο έργο οι εργασίες δεν θα έπρεπε να σταματούν ούτε τα μεσημέρια, ούτε τα απογεύματα, ούτε καν τα βράδια

ΔΡΑΣΙΣΠΟΡ

Δευτέρα 21 Μαΐου 2001 • Διευθυντής: Νίκος Τριανταφύλλου • Τηλ: 63790, 64393, 68761 • Fax: 63393

Αφιέρωμα στον Γιάννη Σάββενα



Παγκόσμια επίδοση της Ξανθού!



Εντυπωσίασαν οι Γκατσιούδης, Ξανθού!

Την καλύτερη φετινή επίδοση στον κόσμο πραγματοποίησε ο Κώστας Γκατσιούδης στο πρωτάθλημα Ενόπλων Δυνάμεων, που διεξάγεται στην Κω, με βολή στα 88,50 μέτρα. Εξαιρετική εμφάνιση στην ίδια διοργάνωση και από τη Νίκη Ξανθού, η οποία με άλμα στα 6,80 είναι τρίτη φέτος στον κόσμο.

Η Ξανθού είχε δυο ακόμη πολύ μεγάλα άλματα που όμως ήταν άκυρα, ενώ τα έγκυρα της ήταν 6,63 και 6,67. Η Ελληνίδα πρωταθλήτρια θα κάνει τον επόμενο αγώνα της στην Φιλοθέη και θα λάβει μέρος ακόμα στα "Παπαφλέσσεια", στο Πανελλήνιο πρωτάθλημα και στο Μπρούνο Τζάουλι.

Για τον Κώστα Γκατσιούδη η βολή αυτή απέδειξε και πάλι ότι είναι πλέον πολύ σταθερός στις μεγάλες επιδόσεις και μπορεί να στοχεύσει ακόμα και στο 1.000.000 δολάρια, που δίνει η IAAF στους κορυφαίους των Golden League.

Πολύ καλός ήταν και ο Δημήτρης Κοκότης που πέρασε τα 2,26 στο ύψος και είναι τρίτος στον κόσμο μέχρι στιγμής.

Ανοιξαν σαμπάνιες χθες στα Κοσκινού

Ο ΔΙΓΕΝΗΣ ΓΙΟΡΤΑΣΕ ΤΗΝ ΕΠΙΣΤΡΟΦΗ ΤΟΥ ΣΤΗΝ Α' ΚΑΤΗΓΟΡΙΑ





Επεσε η αυλαία στη Β' Κατηγορία αλλά τέσσερις ομάδες αγωνιούν

«Παίζεται» ακόμη η παραμονή τους

Η Ρόδος δίνει μεθαύριο το πρώτο παιχνίδι απ' τα μπαράζ

«Αντίο» του Κολοσσού με ήττα εκτός έδρας

Η διαιτησία στέρησε τη νίκη στον Ιάλυσο!

✔ *Προηγήθηκε 2-0 και ισοφαρίστηκε*
✔ *Και επεισόδια, λόγω προκλητικής συμπεριφοράς*



ΔΡΑΜΑΤΙΚΟ ΦΙΝΑΛΕ ΕΙΧΕ Ο ΑΓΩΝΑΣ ΣΤΟ «ΟΙΚΟΝΟΜΙΔΕΙΟ»

ΟΙΚΟΝΟΜΙΔΕΙΟ.- *Η δραματική εξέλιξη του παιχνιδιού στο τελευταίο δεκάλεπτο, αλλά και οι σκηνές... «κατς» που ακολούθησαν την ισοφάριση των φιλοξενουμένων, είναι τα μοναδικά στοιχεία που ξεχωρίζουν από την - ανιαρή κατά τα άλλα - συνάντηση του Ιάλυσου με τους Αμπελόκηπους (2-2). Και καλά το πρώτο είναι σίγουρα θεμιτό, καθώς είναι καθαρά αγωνιστικό και κάτι το οποίο έχει σίγουρα ανάγκη το ελληνικό ποδόσφαιρο. Το δεύτερο όμως σε καμιά περίπτωση δεν είναι και κάποτε θα πρέπει να γίνει κάτι για να εξαλείψει. Και αυτό πρέπει να γίνει μήνυμα με πολλούς αποδέκτες. Επειδή όμως κάτι τέτοιο δεν είναι επί του παρόντος θα αναφερθούμε στα όσα «σημάδεψαν» την αναμέτρηση...*

✔ Ο Ιάλυσος που προηγείτο 2-0 στο 80' ισοφαρίστηκε στις καθυστερήσεις
✔ Ατυχία και διαιτησία του στέρησαν τη νίκη
✔ Επεισόδια, λόγω προκλητικής συμπεριφοράς ποδοσφαιριστή των Αμπελοκήπων



Πολλές φορές επισκέφθηκε ο Ιάλυσος την περιοχή των Αμπελοκήπων

ΣΚΗΝΕΣ ΚΑΤΣ

Ηταν λίγο μετά την ισοφάριση των Αμπελοκήπων στο 93'



Δύο γκολ πέτυχε χθες ο Γιώργος Καρίκης

(2-2) όταν ο σκόρερ Καλλιάκης είχε τη φαεινή ιδέα να δείξει... πόσο άνδρας είναι στην κερκίδα, όπου για μια ακόμα φορά βρίσκονταν λιγότεροι από 100 θεατές. Κάποιοι παίκτες των «ερυθροκίτρινων» πήραν το λόγο και δεν χρειάστηκε και πολύ για να εκτραχυνθεί η κατάσταση. Ειδικά μάλιστα όταν οι γηπεδούχοι ένιωσαν σε όλο το παιχνίδι τη... «μαγκιά» (ας μας επιτραπεί η λαϊκή αυτή έκφραση) των αντιπάλων τους. Επεσαν αρκετές... ψιλές για ένα περίπου επτάλεπτο, ενώ στον αγωνιστικό χώρο είχαν μπει και οι δύο «πάγκοι», αλλά και ένας φίλαθλος, ο οποίος συνελήφθη από τους αστυνομικούς και μεταφέρθηκε εκτός αγωνιστικού χώρου λίγο αργότερα. Βλέποντας την ένταση αυτή ο δήμαρχος Ιαλυσού Στέργος Στάγκας βρέθηκε και αυτός στον αγωνιστικό χώρο, σε μια προσπάθειά του να ηρεμίσει τα πνεύματα.

Πράγματι μετά από λίγο αυτό έγινε (με την επέμβαση και άλλων ψυχραιμότερων) και έτσι το παιχνίδι άρχισε και πάλι κανονικά και ολοκληρώθηκε πριν καν συμπληρωθούν είκοσι δεύτερα.

ΑΤΥΧΟΣ Ο ΙΑΛΥΣΟΣ

Από το παιχνίδι εκτός από το τελευταίο δεκάλεπτο δεν μπορούμε να πούμε ότι ξεχώρισε κάτι άλλο. Και οι δύο ομάδες υπέπεσαν σε πολλά λάθη (κυρίως στο πρώτο ημίχρονο), τα οποία δεν τους επέτρεψαν να αναπτυχθούν κανονικά. Ο Ιάλυσος πάντως στάθηκε ιδιαίτερα άτυχος καθώς ενώ προηγήθηκε με 2-0 δέχθηκε στη συνέχεια δύο γκολ (το δεύτερο στο 93') και έχασε την ευκαιρία να πετύχει τη δεύτερη συνεχόμενη νίκη του. Με βάση την εξέλιξη του παιχνιδιού πάντως οι «ερυθροκίτρινοι» σίγουρα άξιζαν της νίκης και το τελικό αποτέλεσμα τους αδικεί. Στο β' μέρος οι παίκτες του Θεόδωρου Θεοδώρου ήταν καλύτεροι και σαφώς πιο ψυχωμένοι.

ΕΥΘΥΝΕΣ ΑΠΟ ΤΟΝ ΔΙΑΙΤΗΤΗ

Ετσι πάντως όπως εξελίχθηκαν τα πράγματα φέρει ευθύνες και ο διαιτητής για την έκβαση του αγώνα. Ενώ μέχρι το 80' ο κ. Βακαλόπουλος από τη Φλώρινα, ήταν πολύ καλός, από εκεί και ύστερα έδειξε το κακό του πρόσωπο στον Ιάλυσο, βάζοντας τον στη μεγάλη περιοχή. Ακόμα και η καθυστέρηση των τρισήμιση περίπου λεπτών (όπου ήλθε η ισοφάριση) ήταν σίγουρα «τραβηγμένη».

ΤΑ ΓΚΟΛ

Στο 61' από μπαλιά του Β. Ράϊου ο Καρίκης με σουτ πέτυχε το 1-0 και στο 76' από φάση καρμπόν ο ίδιος παίκτης έκανε το 2-0. Στο 80' ο Ντότσης με απευθείας φάουλ μείωσε σε 2-1 και στο 93' ο Καλλιάκης με σουτ από το ύψος του πέναλτυ ισοφάρισε σε 2-2.

Καλύτεροι του Ιάλυσου οι Εγκάμα (μόλις μπήκε έδωσε πνοή στην ομάδα), Κυριαζής, Δανάς και Καρίκης. Αρεσαν από τους φιλοξενουμένους οι Ντότσης και Τσιλιγκερίδης.

Ο διαιτητής κ. Βακαλόπουλος (Κατσάνος - Ρούτσης) αδίκησε τον Ιάλυσο μετά το 80'.

Οι συνθέσεις:

ΙΑΛΥΣΟΣ: Ψαράς, Βλαχόπουλος (50' Εγκάμα), Μάτσης, Κυριαζής, Β. Ράϊος, Κώστα, Καρίκης, Ι. Ράϊος, Μιχαηλίδης, Μπιγκό, Δανάς.

ΑΜΠΕΛΟΚΗΠΟΙ: Κασαπίδης, Κεχαγιάς, Καλλιάκης, Δημητριάδης, Κουμπής, Τσιλιγκερίδης, Παυλίδης, Κωνσταντινίδης, Ντότσης, Πετκάκης, Ευσταθιάδης (66' Χουνουζίδης).

ΔΗΛΩΣΕΙΣ

Ο προπονητής του Ιάλυσου Θεόδωρος Θεοδώρου, μετά το τέλος του αγώνα δήλωσε: Συγχαρητήρια στους παίκτες μου για την εμφάνισή τους. Η διαιτησία για μία ακόμη φορά μας στέρησε ένα θετικό αποτέλεσμα. Στο φάουλ με το οποίο μείωσαν οι αντίπαλοι, ο ίδιος ο διαιτητής πήρε τη μπάλα πιο μπροστά από το σωστό σημείο.

Κακώς κράτησε και τόσα λεπτά καθυστερήσεις.

Β' ΚΑΤΗΓΟΡΙΑ

Αμετάβλητη η κατάσταση

Τρεις «αγωνιστικές» έμειναν για να πάρει τέλος και το πρωτάθλημα της Β' Κατηγορίας.

Στη χθεσινή 31η αγωνιστική ημέρα, έγιναν οι οκτώ από τους εννέα αγώνες του προγράμματος. Σημειώθηκαν τέσσερις νίκες των γηπεδούχων, ενώ τα υπόλοιπα παιχνίδια έληξαν χωρίς νικητή. Ο πρωτοπόρος Πατραϊκός συνέχισε την επέλασή του προς την Α' Κατηγορία με νίκη. Στο ντέρμπυ για τη δεύτερη θέση Εθνικός και Χαλκηδόνα έμειναν στο -0. Βαθμό στο γήπεδό του έχασε και ο Ατρόμητος Περιστερίου.

Στην κορυφή, αλλά και στην... ουρά δεν είχαμε διαφοροποιήσεις. Η κατάσταση παρέμεινε αμετάβλητη.

Τ' αποτελέσματα:

Νάουσα - Βέροια	1-1
Μαρκό - Πιερικός	2-0
Πατραϊκός - Κοζάνη	1-0
Ατρόμητος Αθ. - Κιλκισιακός	1-1
Εθνικός - Χαλκηδόνα	0-0
Αχαρναϊκός - Λύκοι	4-1
Κρύα Βρύση - Λεωνίδιο	(σήμερα)
Ιάλυσος - Αμπελόκηποι	2-2
Λαμία - Αναγέννηση Κ.	1-0

Η ΒΑΘΜΟΛΟΓΙΑ

		ΑΓ	ΤΕΡΜΑΤΑ	ΒΑΘΜΟΙ
1.	Πατραϊκός	31	70-20	77
2.	Χαλκηδόνα	31	53-21	61
3.	Ατρόμητος	31	63-30	60
-.	Εθνικός	31	58-33	60
5.	Λεωνίδειο	30	58-35	55
6.	Μαρκό	31	52-32	54
7.	Κρύα Βρύση	30	48-48	47
-.	Νάουσα	31	37-38	47
9.	Κιλκισιακός	31	48-44	46
-.	Αχαρναϊκός	31	46-44	46
11.	Κοζάνη	31	45-49	38
12.	Αμπελόκηποι	31	39-56	37
13.	Βέροια	31	40-52	35
14.	Λαμία	31	31-40	33
15.	Αναγέννηση Κ.	31	25-51	26
16.	Λύκοι	31	23-53	20
17.	Πιερικός	31	24-57	17
18.	Ιάλυσος	31	24-81	14

ΣΗΜ.: Η Βέροια έχει δύο μηδενισμούς και μείον τρεις βαθμούς. Ο Ιάλυσος ξεκίνησε με μείον τρεις βαθμούς.

Η ΕΠΟΜΕΝΗ ΑΓΩΝΙΣΤΙΚΗ

Μαρκό - Νάουσα
Βέροια - Πατραϊκός
Πιερικός - Ατρόμητος Αθ.
Κοζάνη - Εθνικός
Κιλκισιακός - Αχαρναϊκός
Χαλκηδόνα - Κρύα Βρύση
Λύκοι - Ιάλυσος
Λεωνίδιο - Αναγέννηση Κ.
Αμπελόκηποι - Λαμία

Εκτακτο ΠΡΟ-ΠΟ
Χωρίς13άρια!

Ούτε σούπερ, αλλά ούτε και απλό 13άρι βρέθηκαν στον προχθεσινό διαγωνισμό του ΠΡΟ-ΠΟ. Ειδικότερα βρέθηκαν μόνο 31 12άρια (κερδίζουν από 824.890 δρχ.) και 548 11άρια, που παίρνουν από 17.255 δρχ.

Η νικήτρια στήλη: Χ Χ 1 - 2 1 1 - Χ 1 1 - 2 Χ 2 Χ

1

ΠΩΛΕΙΤΑΙ

μηχανάκι τύπου adress 100άρι 250.000.

Τηλ. 093 2240080

ΚΗΔΕΙΑ

Τον λατρευτό μας πατέρα, παππού, αδελφό και θείο

ΣΑΒΒΑ ΑΝ. ΣΩΤΗΡΑΚΗ

(ετών 76)

δημοδιδάσκαλος

κηδεύουμε σήμερα Δευτέρα 21-5-2001 και ώρα 4 π.μ. εκ του Ιερού Ναού Ταξιαρχών Νεκροταφείου Ρόδου Ρόδου

Τα παιδιά:
Μαρία
Αναστάσης - Τσαμπίκα
Η εγγονή Χριστίνα
Τα αδέλφια, τα ανήψια και οι λοποί συγγενείς

ΛΟΤΤΟ **Κανένα 6άρι**

Στην προχθεσινή κλήρωση του ΛΟΤΤΟ οι τυχεροί αριθμοί ήσαν:

12 - 37 - 11 - 15 - 10 - 44

Δεν βρέθηκε 6άρι. Βρέθηκαν:
- 54 5άρια, που παίρνουν απο 359.735
- 3.493 4άρια, που κερδίζουν από 4.170 δρχ.
- 70.388 3άρια, που μοιράζονται από 190 δρχ.

ΖΗΤΕΙΤΑΙ

Από Βιοτεχνία Πλαστικών

α) Νέος /α για εργασία γραφείου, γνώσεις χειρισμού Η/Υ καθώς και εξωτερικές εργασίες

β) Νέος τεχνικής σχολής με εκπληρωμένες τις στρατιωτικές υποχρεώσεις για την εκμάθηση και χειρισμό μηχανημάτων πλαστικών - 12μηνης εργασίας.

Αντίο πρωτάθλημα με ήττα για τον Κολοσσό!

Με αρκετές ελλείψεις έχασε εκτός έδρας από την Προοδευτική

ΚΟΡΥΔΑΛΛΟΣ. Με ήττα ολοκλήρωσε το φετινό πρωτάθλημα ο Κολοσσός. Εχασε από την Προοδευτική με σκορ 69-49. Οι «θαλασσί», με αρκετές ελλείψεις, προσπάθησαν για είκοσι λεπτά να αντισταθούν και τα κατάφεραν καλά. Στο ημίχρονο το σκορ ήταν 28-26.

Στην τρίτη περίοδο φάνηκε η κούραση στους παίκτες. Ο νεαρός Λιβιεράτος ήθελε βοήθεια αλλά ο Πουζουκάκης που συνήθως είναι μαζί του οργανωτής του παιχνιδιού, λόγω σχολικών υποχρεώσεων, ήταν στη Ρόδο. Ακόμα ο Κατούφας φορτώθηκε με τέσσερα φάουλ. Ετσι ήταν προσεκτικός για να μην αποβληθεί με συνέπεια η άμυνα να είναι πιο χαλαρή και λογικά οι γηπεδούχοι να πετυχαίνουν εύκολα καλάθια.

Ο Κολοσσός όσο οι παίκτες του είχαν δυνάμεις πάλευε το παιχνίδι. Πολύ καλή ήταν η παρουσία του Τζίτζα, ενώ ο Κατούφας όσο δεν είχε πρόβλημα με τα φάουλ έλεγχε την εναέρια κυκλοφορία κάτω από τα καλάθια.

Πάντως στα ευχάριστα προστίθεται η χρησιμοποίηση από τον Παπάζογλου του Λιβιεράτου, Παρδακά που έστω και για λίγο, ειδικά ο δεύτερος, ένιωσε την πίεση της Γ' Εθνικής.

Τα δεκάλεπτα ήσαν 10-12, 28-26 (ημ.) 54-75, 69-49.

ΠΡΟΟΔΕΥΤΙΚΗ: Χ. Αγγελόπουλος, Βήχος 5, Τσολάκης 20, Αγγελόπουλος Σ 4, Αλτσαντζής 10 (2), Μακρής 3 (1), Τζιότης 2, Φωτόπουλος συμ, Ζούκας 10

ΚΟΛΟΣΣΟΣ: Λιβιεράτος 2, Μελής 9, Τζίτζας 17 (3), Βλαχοδήμος 4, Παρδακάς 1, Κατούφας 16.

ΔΗΛΩΣΕΙΣ

Ο τεχνικός του Κολοσσού Χάρης Παπάζογλου δήλωσε: «Αντέξαμε μόνο 20 λεπτά με ωραίο μπάσκετ και σε κάποιο σημείο περάσαμε μπροστά.

Πιστεύω τώρα πως πρέπει να κοιτάξουμε τη συνέχεια. Πρέπει να οργανωθούμε για την επόμενη σαιζόν. Να έλθουν στην ομάδα υγιή στοιχεία τη νέα χρονιά και να έχουμε νέο πυρήνα παικτών.

Πρέπει να είναι παίκτες που να θέλουν να παίζουν μπάσκετ συνεχώς και όχι περιστασιακά.

Ο Κολοσσός έχει υψηλούς στόχους, γι' αυτό και όσοι θα είναι στην ομάδα πρέπει να βελτιώνονται συνέχεια για να προσφέρουν στους στόχους μας.

Εγώ είμαι συνεχώς σε επαφή με τον πρόεδρο και από την Αθήνα θα κάνουμε τις καλύτερες κινήσεις για την ενίσχυση της ομάδας».

ΜΠΑΣΚΕΤ Γ' ΕΘΝΙΚΗΣ

Στην τρίτη θέση τερμάτισε ο Κολοσσός

Το Αιγάλεω αναδείχθηκε και τυπικά πρωταθλητής στον 2ο όμιλο της Γ' εθνικής κατηγορίας.

Υποβιβάσθηκαν Κάδμος, Χολαργος, Αμιλλα, Αρης Σύρου. Ο Κολοσσός τερμάτισε στην 3η θέση της βαθμολογίας, ενώ θα μπορούσε να πάει ακόμα καλύτερα. Το πρωτάθλημα κρίθηκε από τα σφυρίγματα της διαιτησίας που στέρησαν από την ομάδα του νησιού μας την άνοδο. Οι «θαλασσί» υποσχέθηκαν να πάνε καλύτερα την επόμενη χρονιά.

26η αγωνιστική

Προοδευτική - Κολοσσός	69-49
Αρης Σύρου - Αγ. Θωμάς	86-84
Αστέρας Εξ. - Δούκας	71-74
Χολαργός - Αμιλλα	94-67
Κάδμος - Παγκράτι	83-67
Ηλιούπολη - Ρέθυμνο	78-65

Η ΒΑΘΜΟΛΟΓΙΑ

1.	Αιγάλεω	2070-1682	50
2.	Παγκράτι	1877-1738	44
3.	Κολοσσός	1875-1733	43
4.	Δούκας	1935-1762	43
5.	Ηλιούπολη	1831-1735	41
6.	Προοδευτική	1867-1942	40
7.	Αστέρας Εξαρχείων	1964-1978	40
8.	Ρέθυμνο	1752-1832	39
9.	Αίας Ταύρου	1882-1825	38
10.	Αγ. Θωμάς	1804-1861	37
11.	Κάδμος	1792-1870	37
12.	Χολαργός	1919-1943	31
13.	Αρης Σύρου	1719-2194	30
14.	Αμιλλα	1745-1944	29



ΧΑΡΙΖΟΝΤΑΙ

Είμαστε πέντε μικρά γατάκια, που ζητάμε την αγάπη σας.

Σε αντάλλαγμα σας προσφέρουμε συντροφιά και τρελλά παιχνίδια.

Αν είστε πραγματικοί ζωόφιλοι τηλεφωνείστε στα τηλέφωνα **78503 - 23521** και θα σας απαντήσουν οι άνθρωποι που μας φιλοξενούν.



ΝΕΟ FIAT DOBLÒ. Ο,ΤΙ ΣΚΕΦΤΕΙΣ ΜΠΟΡΕΙΣ ΝΑ ΤΟ ΚΑΝΕΙΣ.

Αφήστε την φαντασία σας ελεύθερη. Το νέο FIAT DOBLO είναι το απόλυτο πολυμορφικό, αλλά και κάτι παραπάνω. Σας δίνει μόνο δυνατότητες. Εκμεταλλευτείτε τις.

Σκεφτείτε χώρους με την άνεσή σας. Τα 750 λίτρα του χώρου αποσκευών γίνονται 3000 λίτρα, σε ένα δευτερόλεπτο. Επιτρέπει ένα άνετο ταξίδι για πέντε άτομα ύψους 1,90, έχει υπερυψωμένα πίσω καθίσματα για άπλετη ορατότητα και πολλαπλές έξυπνες θήκες.

Μπείτε σε άλλη διάσταση. Το νέο Fiat DOBLO έχει 2 πλαϊνές, συρόμενες πόρτες με το μεγαλύτερο άνοιγμα (645mm) και διπλή πίσω πόρτα τόσο πλατιά ώστε να εξυπηρετεί πραγματικά κάθε σας ανάγκη.

Θέτει standards και στον εξοπλισμό. Η λίστα του βασικού εξοπλισμού ξεκινάει με κλιματισμό, ηλεκτρικά παράθυρα και καθρέπτες, κεντρικό κλείδωμα και υδραυλικό τιμόνι και συνεχίζει...

Η προσωπική σας ασφάλεια. Με standard αερόσακο, και κατόπιν παραγγελίας αερόσακο συνοδηγού, πλευρικούς και ABS τελευταίας γενιάς.

Η αίσθηση της ελευθερίας που σας δίνει το νέο FIAT DOBLO και το επαγγελματικό FIAT DOBLO CARGO είναι απεριόριστη. Ό,τι σκεφτείτε μπορείτε να το κάνετε. **Σκεφτείτε τώρα ένα test drive, στο Δίκτυο Ολοκληρωμένων Συγκροτημάτων Fiat.**

Κέντρο Άμεσης Εξυπηρέτησης FIAT
0800 500 800
(χωρίς χρέωση)

ΤΟ ΠΑΘΟΣ ΜΑΣ ΟΔΗΓΕΙ. FIAT

Auto Center Μανώλης Κωστάκης Α.Ε.Β.Ε.
ΟΛΟΚΛΗΡΩΜΕΝΟ ΣΥΓΚΡΟΤΗΜΑ: FIAT - ALFA ROMEO - LANCIA
14ο χλμ Ρόδου - Αεροδρομίου 85106, Παραδείσι, Ρόδος, Τηλ: (0241) 82000

Επεσε η αυλαία στη Β' Κατηγορία αλλά τέσσερις ομάδες αγωνιούν

Ολοκληρώθηκε το πρωτάθλημα της Β' Κατηγορίας και στους δύο όμιλους . Ο Διγενής στον πρώτο όμιλο και ο Αγιος Γεώργιος στον Β' όμιλο πήραν το εισιτήριο της ανόδου στην Α' Κατηγορία. Υποβιβάσθηκαν από τον πρώτο όμιλο οι ΠΑΟ Κω, Αστέρας Παστίδας, ΠΑΣ Ασκληπειού, Πολυβώτης, Αναγέννηση Ασφενδιού και από τον Β' όμιλο οι ΟΦ Ιστρίου, Ασπίδα Σαλάκου, Δήμητρα Δαματριάς, Δόξα Λέρου και Ηρακλής Λάρδου.

Η υπόθεση παραμονή είναι ανοικτή για τέσσερις ομάδες: Τον Απόλλωνα Απολλώνων, τον Εθνικό Αρχίπολης, τον Νικαγόρα και τη Δόξα Ψίνθου.

Στον πρώτο ομιλο, ο Νικαγόρας έχει προσφύγει στη Δευτεροβάθμια Επιτροπή Εφέσεων της ΕΠΟ. Αν κερδίσει την υπόθεση, θα ξαναγίνει το παιχνίδι που είχε να δώσει στην Αρχίπολη, με τον Εθνικό. Από το αποτέλεσμά του θα κριθεί κατά πόσο θα μπορέσει, εάν κερδίσει, να φθάσει στους 32 βαθμούς και να στείλει στα μπαράζ τον Απόλλωνα. Εάν χάσει ή φέρει ισοπαλία τότε ο Νικαγόρας θα πάει στο μπαράζ με τον έκτο από το τέλος του Β' ομίλου, που είναι η Δόξα Ψίνθου.

Περιπτώσεις

α) Εάν ανέβει η Ρόδος στην Εθνική Ερασιτεχνική. Τότε γίνεται το μπαράζ και ο χαμένος υποβιβάζεται

β) Αν δεν ανέβει η Ρόδος.

Τότε υποβιβάζονται και οι δύο ομάδες ανεξάρτητα του αποτελέσματος του μπαράζ.

γ) Σε αναδιάρθρωση.

Αν τελικά αποφασισθεί να γίνει αναδιάρθρωση και παραμείνει η ΑΕ Κως στην Εθνική Ερασιτεχνική κατηγορία με άνοδο της Ρόδου, τότε δεν πέφτει καμία ομάδα από το μπαράζ. Εάν μείνει η Α.Ε. Κως αλλά δεν ανέβει η Ρόδος τότε υποβιβάζεται η χαμένη ομάδα από το μπαράζ.

Η ΒΑΘΜΟΛΟΓΙΑ

	ΑΓΩΝΕΣ	ΓΚΟΛ	ΒΑΘΜΟΙ
1. Διγενής	22	82-14	58
2. Ανταγόρας	22	57-17	54
3. Δόξα Καρδάμαινας	22	53-30	38
4. Ακουσίλαος	22	42-35	35
5. Εθνικός Αρχίπολης	22	34-42	33
6. Απόλλων Απολλώνων	22	45-39	31
7. Νικαγόρας	22	41-38	29
8. ΠΑΟ Κω	22	43-60	27
9. Αστέρας Παστίδας	22	32-47	21
10. ΠΑΣ Ασκληπειού	22	36-62	19
11. Πολυβώτης	22	22-74	11
12. Αναγέννηση Ασφενδιού	22	21-48	9

Β' ΟΜΙΛΟΣ ΡΟΔΟΥ

	ΑΓΩΝΕΣ	ΓΚΟΛ	ΒΑΘΜΟΙ
1. Αγ. Γεώργιος	22	62-25	47
2. ΑΕ Κατταβιάς	22	41-18	45
3. Ολυμπιακός Καλ.	22	44-30	39
4. ΑΣ. Τήλου	22	48-28	39
5. Ασπίς Απ.	22	39-30	36
6. Ποσειδώνας Καρπ.	22	26-18	35
7. Δόξα Ψίνθου	22	32-30	35
8. Ηρακλής Λάρδου	22	31-26	31
9. Δόξα Λέρου	22	28-24	27
10. Δήμητρα Δαματριάς	22	20-43	13
11. Ασπίς Σαλάκου	22	19-40	9
12. Ο.Φ. Ιστρίου	-	-	-

Αστέρας Π. και Αναγέννηση Ασφενδιού έχει 2 μηδενισμούς και -6 βαθμούς, η Δόξα Κ., Νικαγόρας έχουν έναν μηδενισμό και - 3 βαθμούς.

Στον Β' όμιλο, έγινε μόνο ένα παιχνίδι εξ αναβολής. Επαιξαν ΑΣ Τήλος και Δόξα Ψίνθου. Αναδείχθηκαν ισόπαλοι με 1-1 τέρματα.

Τ' αποτελέσματα της τελευταίας αγωνιστικής στον Α' όμιλο είναι:

Αστέρας Παστίδας - Εθνικός Αρχ.	2-6
Ανταγόρας - Ακουσίλαος	1-3
Νικαγόρας - Δόξα Καρδάμαινας	4-2
ΠΑΣ Ασκληπειού - Αναγέννηση Ασφ.	2-0 α.α
Πολυβώτης - ΠΑΟ Κω	5-2
Διγενή - Απόλλων Απολλώνων	3-1

Μετά τη νίκη (3-1) επί του Απόλλωνα Απολλώνων

Ανοιξαν σαμπάνιες στα Κοσκινού

Για να πανηγυριστεί η επιστροφή του Διγενή στην Α' Κατηγορία

ΚΟΣΚΙΝΟΥ.- Με τον καλύτερο τρόπο ολοκλήρωσε τις αγωνιστικές υποχρεώσεις για την περίοδο 2000 - 2001 ο Διγενής. Η ομάδα του Κοσκινού νίκησε στο γήπεδό της με 3-1 τον Απόλλωνα Απολλώνων και σήκωσε έτσι με ιδιαίτερη χαρά το κύπελλο του πρωταθλητή μετά το τέλος του παιχνιδιού. Το κύπελλο δόθηκε από τον πρόεδρο της ΕΠΣΔ Κλεόβουλο Χατζηγεωργίου στον αρχηγό Μιχάλη Ψύλλου και αμέσως μετά το σήκωσαν ένας - ένας οι ποδοσφαιριστές.

Νωρίτερα ανοίχθηκαν σαμπάνιες και οι πρωταθλητές είχαν γίνει ένα κουβάρι κυριολεκτικά πανυγυρίζοντας. Ηταν η επιβράβευση των προσπαθειών τους από την έναρξη της περιόδου. Ο Διγενής μετά από ένα χρόνο απουσίας επιστρέφει και πάλι στην Α' Κατηγορία.

Ο Διγενής ήταν η ομάδα που είχε την υπεροχή σε όλη τη διάρκεια του πρώτου ημιχρόνου. Εβαλε τη μπάλα κάτω, την κυκλοφόρησε ωραία, προσπάθησε να παίξει από τα πλάγια και γενικά μπόρεσε να δημιουργήσει τα ρήγματα στην άμυνα του Απόλλωνα άσχετα αν δεν υπήρχαν οι τρανταχτές ευκαιρίες για γκολ.

Οι παίκτες του Κώστα Λεπτοκαρίδη ήταν σαφέστατα πιο δραστήριοι και με λίγη περισσότερη προσοχή - ίσως και τύχη - θα μπορούσαν να κλείσουν το ημίχρονο, χωρίς να έχουν δεχθεί ένα «κρύο» γκολ γιατί λίγο πριν την εκπνοή του πρώτου σαρανταπενταλέπτου.

Αυτό που ίσως έπαιξε τον καθοριστικότερο ρόλο στην εξέλιξη του αγώνα ήταν το πολύ γρήγορο γκολ που πέτυχαν οι γηπεδούχοι στις αρχές της επανάληψης. Ηταν κάτι που τους έδωσε... φτερά για τη συνέχεια και όχι μόνο αυτό, καθώς «έκοψε» και τα πόδια των αντιπάλων τους, οι οποίοι είχαν πλέον ένα ιδιαίτερα δύσκολο έργο από εκεί και πέρα.

Οσο και αν προσπάθησαν δεν μπόρεσαν να διασπάσουν την καλοστημένη άμυνα των γηπεδούχων, η οποία μπορούσε να ανταπεξέλθει σχεδόν πάντα και αυτό δεν είναι καθόλου υπερβολικό. Ο Απόλλων σε γενικές γραμμές υπέπεσε σε πολλά λάθη, κυρίως από τον χώρο της μεσαίας γραμμής και πάνω, ενώ του έλειπε η φαντασία στην ανάπτυξη του παιχνιδιού. Με αυτά τα δεδομένα ήταν προφανές ότι δεν μπορούσε να κοντράρει μια ομάδα που έπαιζε περισσότερο τεχνικά και συγκροτημένα.



Ο αρχηγός του Διγενή Μιχάλης Ψύλλου ενώ παραλαμβάνει το κύπελλο από τον πρόεδρο της ΕΠΣΔ Κλεόβουλο Χατζηγεωργίου

ΤΑ ΓΚΟΛ

Στο 38' ο Φλεβάρης μάρκαρε τον Διακάκη στην περιοχή και ο διαιτητής έδωσε πέναλτυ, που μετέτρεψε σε γκολ ο Οίκουτας (1-0).

Στο 44' μετά από λάθος στην «καρδιά» της άμυνας του Διγενή παρεμβλήθηκε ο Π. Γιαννακόπουλος και με πλασέ ισοφάρισε (1-1).

Στο 46' ο Οίκουτας με δυνατό σουτ έξω από την περιοχή πέτυχε το 2-1 και στο 54' ο Αχιολάς με τον ίδιο τρόπο - αλλά έξω από την περιοχή - ανέβασε το δείκτη του σκορ στο 3-1.

Καλύτεροι των γηπεδούχων οι Κουλούρας, Οικονομάκης και Οίκουτας. Προσπάθησαν από τον Απόλλωνα οι Π. Γιαννακόπουλος και Πανάγος.

Καλή ήταν η διαιτησία του κ. Ορφανού (Γιαννούλης - Κόκκινος).

Οι συνθέσεις των ομάδων:

ΔΙΓΕΝΗΣ: Καντιμοίρης, Μοσκιού, Κουλούρας, Ψύλλου, Οικονομάκης, Μανιάς, Σιδεράτος (58' Οικονόμου), Διακάκης (61' Σκαφίδας), Αγγελόπουλος, Αχιολάς, (65' Αλαχούζος), Οίκουτας.

ΑΠΟΛΛΩΝ: Μιχαλάκης, Γουλάρας, Τσελέπης, Πετρίδης, Διακαντωνίου, Μακαρούνας, Σωτηρίου, Π. Γιανακόπουλος, Γ. Γιαννακόπουλος (50' Καραμανώλης), Φλεβάρης, Πανάγος.

Ο Ακουσίλαος έκανε την έκπληξη στην Κω

Νίκησε 3-1 τον Ανταγόρα

ΚΩΣ.-

Την έκπληξη έκανε ο Ακουσίλαος στο φινάλε! Πέρασε νικηφόρα από την Κω, όπου επιβλήθηκε 3-1 τον Ανταγόρα.

Οι δύο ομάδες είχαν από ένα ημίχρονο. Στο πρώτο μέρος την εδαφική υπεροχή είχε ο Ανταγόρας. Στο β' μέρος, όμως, ο Ακουσίλαος αποδίδοντας πολύ καλό ποδόσφαιρο και κάνοντας ίσως την καλύτερη φετινή του εμφάνιση έφθασε δίκαια στην επικράτηση.

Ειδικά από το 70' και μετά οι Φανενοί πίεζαν συνεχώς την εστία του Σπαθάρα και τελικά δικαιώθηκαν από τις επιλογές τους.

Ο Ανταγόρας σκόραρε στο 28' με κεφαλιά του Ζερβάνου.

Η ισοφάριση για τους φιλοξενούμενους ήλθε στο 37'. Ο Λεντής ανατράπηκε από τον Γούρλα. Ο Κάβουρας εκτέλεσε την ποινή, πετυχαίνοντας το 1-1.

Στο 76' ο Λεντής με κεφαλιά έκανε το 1-2.

Στο τελευταίο λεπτό της συνάντησης ο Τσαλίκης βρέθηκε σε ευνοϊκή θέση και με κοντινό πλασέ διαμόρφωσε το τελικό 1-3.

Για τον Ανταγόρα ξεχώρισαν οι Ζερβάνος, Σιλαϊδόπουλος. Από τον Ακουσίλαο καλύτεροι ήσαν οι Καλαεντζής, Λεντής, Κάβουρας.

Η διαιτησία του κ. Κακιά (Πανάτος - Γιαλλούρης), ήταν καλή.

ΑΚΟΥΣΙΛΑΟΣ: Χατζηελευθερίου, Καρασάββας, (65' Κατταβενός), Αρφαράς, Καλαεντζής, Γιαννουκάς, Θεοδοσίου, Μιχαλαριάς, Γιορδαμνής, Λεντής, Κάβουρας, Τσαλίκης.

ΑΝΤΑΓΟΡΑΣ: Σπαθάρας, Πασπαράς, Στεργαλλάς, Κουτσουμπάρης, Θαλασσινός (70' Δουμουκτσής), Γουρλάς, (38' Χατζηνικολάου), Σιλαϊδόπουλος, Παναγόπουλος, Κεφαλιανός, Ζερβάνος, Στάκος (87' Καραγιάννης).

Ο Εθνικός Αρχίπολης 6-2 τον αδιάφορο Αστέρα Παστίδας

ΑΓ. ΑΠΟΣΤΟΛΟΙ

Χωρίς να δυσκολευτεί ιδιαίτερα, ο Εθνικός Αρχίπολης κέρδισε τον Αστέρα Παστίδας με 6-2, χθες το μεσημέρι στο γήπεδο των Αγίων Αποστόλων (λόγω τιμωρίας του γηπέδου Παστίδας).

Το παιχνίδι ενδιέφερε βαθμολογικά μόνο τον Εθνικό, που αναζητούσε την παραμονή του στην κατηγορία σε αντίθεση με τον Αστέρα, που θα παίξει του χρόνου στην Γ' Κατηγορία.

Η συνάντηση ξεκίνησε με τους αντιπάλους αρκετά κινητικούς και το σκορ να είναι ισόπαλο 1-1, πριν συμπληρωθεί το δεκάλεπτο! Με την πάροδο του χρόνου όμως, ο ρυθμός αντί ν' ανεβαίνει, έπεφτε, καθώς ο καυτός ήλιος και η αφόρητη ζέστη, στάθηκαν εμπόδιο στους παίκτες να παρουσιάσουν ένα καλύτερο ποιοτικά παιχνίδι.

Ο Εθνικός, καλύτερος στο χώρο του κέντρου και στην επίθεση, πέτυχε άλλο δύο γκολ, πριν την ολοκλήρωση του ημιχρόνου. Στην επανάληψη, με τις αλλαγές που έκανε, έγινε πολύ πιο απειλητικός και σημείωσε αλλα τρία τέρματα.

Ο Αστέρας κουράστηκε γρήγορα, μάλλον, λόγω της έλλειψης προπονήσεων. Οι νεαροί του παίκτες, πάντως, έδειξαν κατά διαστήματα αρκετά καλά στοιχεία και σίγουρα το μέλλον τους ανήκει.

ΤΑ ΓΚΟΛ

Το 0-1 έγινε μόλις στο 5', όταν ο Αρκουλής απέκρουσε προσωρινά το σουτ του Εμίρογλου και ο Φλεβάρης Ι. έστειλε τη μπάλα στα δίχτυα.

Τέσσερα λεπτά αργότερα, ο Αστέρας ισοφάρισε με πέναλτυ. Ο Σαλονίτης έκανε χέρι μέσα στην περιοχή και ο Παπασάββας, ευστόχησε στην εσχάτη των ποινών.

Στο 34' ο Εμίρογλου με ωραία ατομική προσπάθεια πέτυχε το 1-2.

Με μακρινό σουτ, ο Κουφαλάκης στο 37' ανέβασε στο δείκτη του σκορ στο 1-3.

Ο Γερούτσης με πλασέ στο 66' έκανε το 1-4.

Με ωραίο διαγώνιο σουτ στο 70', ο νεαρός Βασιλώττος μείωσε σε 2-4.

Στο 76' ο Καραπάνος με ψηλοκρεμαστό πλασέ σημείωσε το 2-5 και στο 83', ο Σαλονίτης με κοντινό σουτ διαμόρφωσε το τελικό 2-6.

ΑΛΛΕΣ ΦΑΣΕΙΣ

Στο 15' ο Αρκουλής απέκρουσε το σουτ του Μοντιάδη.

Στο 62' ο γκολκήπερ του Αστέρα έδιωξε με τα πόδια το πλασέ του Γερούτση, ενώ ένα λεπτό μετά, το σουτ του Βαγιαννάκη πέρασε λίγο άουτ.

Ο Μπιλιάς έδιωξε πάνω στη γραμμή του τέρματος, το πλασέ του Βαγιαννάκη στο 72'.

Ο Αρκουλής απέκρουσε το πλασέ του Κουφαλάκη στο 74'. Τέλος, το σουτ του Βαγιαννάκη στο 80' ήταν άστοχο.

Αρεσαν από τον Αστέρα οι Βασιλώττος, Σκόρπος και Αρκουλής.

Καλύτεροι του Εθνικού οι Εμίρογλου, Σαλονίτης και Φλεβάρης Ι.

• Καλός ήταν ο διαιτητής κ. Χατζηνικόλας, (Φραγκίνης - Γιοβάνι).

ΑΣΤΕΡΑΣ ΠΑΣΤ.: Αρκουλής, Τάκκος, Γιακουμάρος, Σκόρπος, Πάττας, Τσάππης, Κυριακάκης, Παπασάββας, Βασιλώττος, Χαριτάκης, Μπιλιάς

ΕΘΝΙΚΟΣ: Φλεβάρης Χ., Σαλονίτης, Σωτηράκης (60' Σφήκας, Μιχαλάκης, Λυριστής, (34' Γερούτσης), Μοντιάδης, Φλεβάρης Ι., Εμίρογλου, Φλεβάρης Τ. (52' Βαγιαννάκης), Καραπάνος, Κουφαλάκης

Εκτακτη γενική συνέλευση ζητούν φίλαθλοι - οπαδοί του Αστέρα Παστίδας

«Για να περισωθεί το κύρος της ομάδας»

Τέσσερις Παστιδενοί φίλαθλοι, με επιστολή τους στην εφημερίδα μας, ζητούν να συγκληθεί έκτακτη γενική συνέλευση των μελών του Αστέρα, «μήπως μπορέσει και περισωθεί κάτι από το κύρος και το ηθικό του».

• Ειδικότερα στην επιστολή τους αναφέρουν τα εξής:

«Η αγωνία των ανθρώπων που απασχολούνται ανιδιοτελώς και σε βάρος του ελεύθεροι χρόνου τους με τον αθλητισμό, παρακολουθούν με ωδύνη τον κατακερματισμό και την πτώση τελικά της ομάδας του χωριού τους.

Ο Αστέρας Παστίδας που για 47 ολόκληρα χρόνια πρωτοστάτησε στο τοπικό πρωτάθλημα ποδοσφαίρου είναι γεγονός, ότι έπεσε σε τελευταία κατηγορία των τοπικών διασυλλογικών πρωταθλημάτων.

Η κατάσταση αυτή έχει δύο ουσιαστικά υπεύθυνους. Πρώτα τη σιωπή των συγχωριανών και η μη συμμετοχή τους ενεργά στα κοινά του αθλητισμού είχε σαν αποτέλεσμα να αλωθεί ο χώρος από ανθρώπους που μόνο την προσωπική τους προβολή ήθελαν, αλλά και από την άλλη η αποχή δεν έφερε κάποια αντίδραση, έτσι ώστε να ακολουθήσει η δράση. Αυτή η πρακτική καταλήγει σε ανευθυνότητα. Δεύτερο ο ίδιος ο πρόεδρος... που έχει ακέραιη την ευθύνη για τις κακές σχέσεις με την ΕΠΣΔ και τα αντιαθλητικά γεγονότα εντός των αθλητικών χώρων, ακόμα και τις κακές σχέσεις με το Σύνδεσμο Διαιτητών.

Ο υπό έκπτωση πρόεδρος που κινδυνεύει να χάσει ακόμα και τη φίλαθλο ιδιότητά του από την ΕΦΙΠ παρότρυνε την ομάδα να μην κατέβει να αγωνισθεί στην ίδια την έδρα της. Αυτό μας φέρνει κάποια χρόνια πίσω στην ιστορία που επαναλαμβάνεται μεταξύ Παναρκαδικού και Ιάλυσου.

Η κακή διοικητική διαχείριση του προέδρου, που επέφερε και την κρίση τελικά, είχε σαν αποτέλεσμα να καταρρεύσει το έμψυχο υλικό της ομάδας, μιας ομάδας που ποδοσφαιριστές της όχι μόνο στελέχωσαν τη Β' Εθνική Κατηγορία, αλλά και την Α'. Κατέρρευσε λοιπόν ένα φυτώριο αθλητών που τροφοδοτούσε κύρια το τοπικό πρωτάθλημα. Αυτό ήταν η απόρροια μεταγραφών που τελικά δεν χρησιμοποιήθηκαν σε αγώνες.

Από όλη αυτή την κατάσταση δεν ξέφυγε ούτε ο προπονητής Σάββας Πάττας των β' και β' ομάδων, που αναγκάστηκε να παραιτηθεί, με αποτέλεσμα να μείνουν οι ομάδες χωρίς υπεύθυνο και να μην μπορούν να λάβουν μέρος σε κάποια αθλητική εκδήλωση.

Εχει παραιτηθεί ο γενικός γραμματέας, αλλά στη Σωματική Αγωγή καμιά παραίτηση δεν έχει φθάσει. Τα μέλη του Δ.Σ. σιγά - σιγά αποσύρθηκαν και ο πρόεδρος έχει μείνει μόνος του να αλώνει το χώρο. Ποτέ στα χρονικά δεν σημαδεύτηκε τόσο πολύ η ομάδα μας και δεν διοικήθηκε από έκπτωτο πρόεδρο.

Μετά τα παραπάνω ζητούμε από τους συγχωριανούς μας που θέλουν να συμμετέχουν και τους έχουν μείνει κάποια ίχνη αγάπης προς το σωματείο μας, να συνδράμουν στην ανοικοδόμηση και στη σωτή λειτουργία της ομάδας, ειδικά εκείνους που έχουν αποδείξει στο παρελθόν το πάθος τους και την ηθική τους πρακτική.

Καλούμε τον πρόεδρο κι αυτή την έσχατη στιγμή για την ομάδα να συγκαλέσει γενική συνέλευση, έτσι ώστε τουλάχιστον να μαζευτούν οι λίγοι που έμειναν υποστηρικτές της, μετά από τα γεγονότα που προηγήθηκαν, μήπως μπορέσει και περισωθεί κάτι από το κύρος και το ηθικό της.

Οι φίλαθλοι
Παπαγεωργίου Ε.
Κωστογιαννόπουλος Γ.
Σπάρταλης Ν.
Κοσμάς Π.»

Ο Πολυβώτης αποχαιρέτισε με νίκη την Β' Κατηγορία

5-2 τον ΠΑΟ Κω που υποβιβάζεται

ΝΙΣΥΡΟΣ

Εντυπωσιακά έκλεισε ο Πολυβώτης τις υποχρεώσεις του στην Β' κατηγορία συντρίβοντας τον ΠΑΟ Κω με σκορ 5-2. Ωστόσο και οι δύο ομάδες, την επόμενη χρονιά θα αγωνίζονται στην Γ' κατηγορία. Οι γηπεδούχοι απλά θέλησαν να αποχαιρετίσουν την κατηγορία με νίκη και τα κατάφεραν.

Το πρώτο τους γκολ το πέτυχαν στο 20' με κοντινό πλασέ του Γαλατούλα

Στο 35' ο ΠΑΟ Κω ισοφάρισε 1-1 με σουτ του Γιαουρδήμου από το ύψος της μεγάλης περιοχής.

Στο αμέσως επόμενο λεπτό ο Τουρτουλή με αυτογκόλ έκανε το 2-1.

Στο 60' ο Χαρτοφύλλης από κοντά πέτυχε το 3-1. Είχε προηγηθεί σουτ του Χασαπλαδάκη στο δοκάρι.

Στο 68' και πάλι ο Χαρτοφύλλης ανέβασε το σκορ στο 4-1.

Στο 75' μείωσε ο ΠΑΟΚ σε 4-2 με σουτ του Καραγιάννη, ενώ διαμόρφωσε το τελικό αποτέλεσμα, σε 5-2 στο 85' ο Χαρτοφύλλης.

Διαιτήτευσε ο κ. Βασιλείου. Οι βοηθοί Μαργέλλος και Φεσσάρας δεν προσήλθαν.

ΠΟΛΥΒΩΤΗΣ: Χαρτοφύλλης Ν., Σφακιανός, (46' Φασουλέρης), Δερμιτζάκης, Σφήκας, Φραντζής, Χαρτοφύλλης Π., Τσιμισίρης, Γαλατούλας (46' Χασαπλαδάκης), Ιντζές (70' Ορσάρης), Παπαδάκης, Κουλάκης.

ΠΑΟ ΚΩ: Τριμμάτης, Γιοντζής, Καραγιάννης, Κιάκος, Ζαχαρίου, Κιλιμάτος, Τουρτουλή, Γιαουρδήμος, Ψωμάς, Γραμμενάς.

Μετά το 1-1 στην Τήλο

Αγωνιά ακόμα η Δόξα Ψίνθου

ΤΗΛΟΣ

Θα πρέπει να περιμένει τα μπαράζ η Δόξα Ψίνθου μετά το ισόπαλο αποτέλεσμα 1-1 που έφερε στην Τήλο με την ομώνυμη τοπική ομάδα.

Ηταν ένα παιχνίδι αμφίρροπο με τους γηπεδούχους να είναι αδιάφοροι αλλά οι φιλοξενούμενοι δεν μπόρεσαν να αποδώσουν ποδόσφαιρο αξιώσεων και δεν κατάφεραν να πάρουν το αποτέλεσμα που ήθελαν, τη νίκη.

Η γηπεδούχος ήταν καλύτερη στο πρώτο ημίχρονο και έφθασε κοντά στο γκολ στο 15!

Ο Σακελλάρης Κ.Τ. με ανάποδο ψαλίδι σημάδεψε το οριζόντιο δοκάρι.

Στο 31' μετά από λάθος εκτίμηση του Χρυσανθή, η μπάλα του έφυγε από τα χέρια, κατέληξε στον Σακελλάρη Κ.Τ. που με πλασέ έκανε το 1-0.

Στο β' ημίχρονο, η Δόξα ανέβασε το ρυθμό της, πίεσε την εστία του Χατζηγεωργίου, χωρίς ωστόσο να μπορέσει να την παραβιάσει. Δέκα λεπτά πριν το φινάλε ο Σαχινίδης ανατράπηκε από τον Χριστοφή.

Το πέναλτυ εκτέλεσε ο ίδιος ισοφαρίζοντας σε 1-1.

Διακρίθηκαν από τη νικήτρια οι Νικολής Π., Αλιφέρης, Σακελλάρης Κυρ.

Από τη Δόξα προσπάθησαν οι Σαράγιας, Πλίγκος, Κωστομοίρης.

Η διαιτησία του κ. Τσαούση (Μηνά - Βλαχάς) ήταν καλή.

Α.Σ. ΤΗΛΟΥ: Χατζηγεωργίου, Νικολής Π., Αγγελιδάκης, (80' Χαλιός), Σακελλάρης Κ., Αλιφέρης, Χριστοφής, Νικολής Σ, Σακελλάρης Η., Σακελλάρης Κ.Τ., Μηλιός (50 λ.τ. Οικονόμου), Σακελλάρης Κυρ.

ΔΟΞΑ ΨΙΝΘΟΥ: Χρυσανθής, Μπαρμπαντώνης, Σαρίκος, Κωστομοίρης, Τσούλλος, Μπατέστας (46' Σαχινίδης), Μαριάς Κ. (85' Ψάλτης), Σαράγιας, Ορφανός, Πλίγκος, Πετράς.

Ο Νικαγόρας νίκησε κι ελπίζει σε παραμονή

4-2 τη Δόξα Καρδάμαινας

ΚΕΦΑΛΟΣ

Ο Νικαγόρας νίκησε και ελπίζει στην παραμονή του στη Β' Ερασιτεχνική Κατηγορία Δωδ/σου εφόσον η ΕΠΟ τον δικαιώσει και του αποδώσει τους τρεις βαθμούς, που του αφαίρεσε η ΕΠΣΔ επειδή δεν προσήλθε θα αγωνιστεί στον αγώνα του με τον Εθνικό, στην Αρχίπολη, για λόγους συγκοινωνιακούς, όπως επικαλέστηκε η διοίκησή του. Αν πάρει τους βαθμούς, τότε θα καταλάβει την έκτη θέση και δεν θα χρειαστεί να δώσει αγώνα μπαράζ, αν υπάρξει τέτοιο ενδεχόμενο.

Θέλοντας, λοιπόν, τους τρεις βαθμούς της νίκης οι ποδοσφαιριστές του Νικαγόρα έτρωγαν... σίδερα στο χθεσινό παιχνίδι τους με τη Δόξα Καρδάμαινας.

Από το ξεκίνημα του αγώνα «έτριξαν τα δόντια» τους και μπόρεσαν να επιβάλουν το ρυθμό τους. Ετσι στο 9' έβαλαν τα θεμέλια της νίκης, καθώς ο Φούσκας με γυριστό σουτ έστειλε για πρώτη φορά τη μπάλα στα δίχτυα. Εξι λεπτά αργότερα ο Διακογιάννης, με κεφαλιά, σημάδεψε το δοκάρι.

Η υπεροχή του Νικαγόρα συνεχίστηκε και στο 30' ο Παπασεβαστός έκανε το 2-0. Με το σκορ αυτό έληξε και το ημίχρονο. Στο 55' ο Παπασεβαστός έκανε το 3-0. Στο 61' ο Ντινόρης Π. με απ' ευθείας κτύπημα φάουλ μείωσε σε 3-1.

Οι γηπεδούχοι «απάντησαν» με ένα τέταρτο γκολ στο 79' με τον Μπίλλη. Το τελικό 4-2 διαμορφώθηκε στο 83' με κτύπημα φάουλ του Τσιτσιλιάγκου.

Να σημειωθεί, ότι στο 46' τραυματίστηκε και αποχώρησε ο Πης αφήνοντας την ομάδα του με δέκα παίκτες, καθώς δεν υπήρχε ποδοσφαιριστής στο πάγκο.

Καλύτεροι των νικητών οι Καλερές, Πολίτης και Παπασεβαστός.

Από τη Δόξα Καρδάμαινας διακρίθηκαν οι Μουνούχος, Ντινόρης Ζ. και Τσαγγάρης.

Καλή ήταν η διαιτησία του κ. Ξιάρχου

ΝΙΚΑΓΟΡΑΣ: Ανθούλης, Δρόσος, Διακογιάννης, Καλερές, Σκευοφύλαξ, Παπασταματίου (53' Διακογιάννης Ι.), Πολίτης (70' Στρατής), Μπίλλης, Παπασεβαστός, Κορδιστός (57' Πολίτης Γ.), Φούσκας

ΔΟΞΑ: Κατσίλλης, Μουνούχος, Πης, Κοκκαλάκης, Χατζηγιαννίδης, Ντινόρης Ζ., Τρακόσας (46' Τσιτσιλιάγκος), Τσίκνης), Κρομμύδας, Τσαγγάρης, Ντινόρης Π.

Με το φακό της Δράσης



Για όσους δεν ξέρουν τονδιεθνή παίκτη του Ηρακλή 2000 Νίκο Παπανικολάου (7)

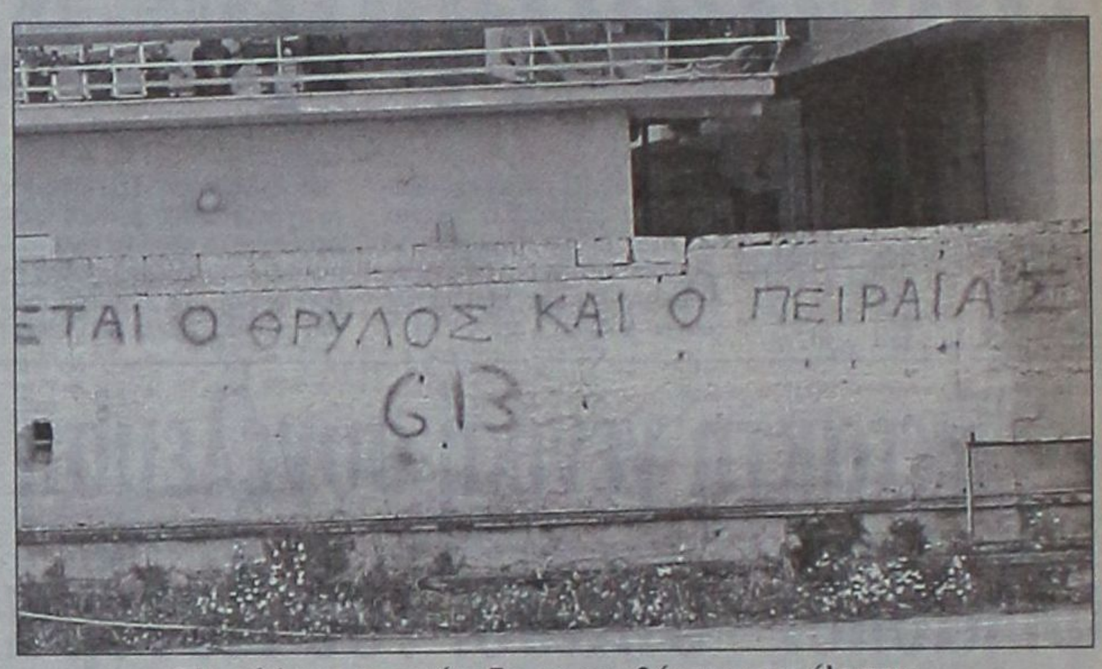

Ολα τά 'χαμε στα γήπεδα, τα συνθήματα μας έλειπαν...



Το δίδυμο της επιτυχίας Γιαλλουράκης - Μπαράκας



Τζάμπολ στο τουρνουά «3Χ3» του Αρχαγγέλου



Για τις εκλογές στην... ΕΠΣΔ ετοιμάζονται οι κάμερες!



Ελα, Αλέκο!..



Φανταστείτε, τα νούμερα στις φανέλες να ήταν και τα χρόνια τους!



Καιρό είχαμε να δούμε τέτοια στο «Οικονομίδειο»



Ιδού ο ρέφερι, που τα μούσκεψε στην Ιαλυσό!

Στο παιχνίδι της Τετάρτης με τον Πολυκράτη Σάμου

Η ΡΟΔΟΣ ΘΕΛΕΙ ΚΟΝΤΑ ΤΗΣ ΟΛΟΥΣ ΤΟΥΣ ΦΙΛΑΘΛΟΥΣ...

Την τελευταία της προπόνηση θα πραγματοποιήσει σήμερα η Ρόδος εν' όψει του πρώτου αγώνα μπαράζ που έχει να δώσει την Τετάρτη με τον Πολυκράτη Σάμου.

Η ώρα διεξαγωγής της συνάντησης έχει ορισθεί από την ΕΠΟ για τις 5 το απόγευμα

Η σαμιώτικη ομάδα όμως ζήτησε το παιχνίδι να διεξαχθεί νωρίτερα, γιατί έτσι την διευκολύνει στην επιστροφή. Σήμερα πάντως θα γίνει γνωστό αν τελικά το αίτημα της γίνει αποδεκτό.

Αν τελικά οι δύο ομάδες παίξουν πρωί θα είναι ό,τι χειρότερο για τη Ρόδο, γιατί δύσκολα θα μαζέψει κόσμο στο γήπεδο. Και ειδικά τώρα πού τέτοια παιχνίδια δεν είναι απλά πρωταθλήματος, αλλά αγώνες κατάταξης.

Ο Σάββας Ορφανίδης, όσο μπορούσε καλύτερα, έχει μελετήσει τον αντίπαλο, θεωρώντας τον πως θέλει προσοχή, άσχετα αν δεν είναι της ίδιας δυναμικότητας με την ομάδα του.

Θεωρητικά τουλάχιστον, οι ελπίδες του Πολυκράτη, για την άνοδο είναι ελάχιστες. Ωστόσο, στο ποδόσφαιρο και σε τέτοιους αγώνες δεν υπάρχουν φαβορί και αουτσάϊντερ. Η νίκη μπορεί να κατακτηθεί μόνον αν η ομάδα έχει πειθαρχία και σοβαρότητα.



Ο Μιχ. Καστρονής σε μια προσπάθειά του



Ο Σάββας Ορφανίδης παρακολουθεί τους παίκτες του

Οι ποδοσφαιριστές της Ρόδου από τις προπονήσεις των τελευταίων ημερών έχουν δείξει, ότι βρίσκονται σε αρκετά καλό επίπεδο.

Υπάρχει σε όλους αισιοδοξία και πίστη πως το νικηφόρο αποτέλεσμα με τον Πολυκράτη θα κατακτηθεί εύκολα

Πάντως το μυαλό όλων είναι και στον Ηρόδοτο, που οι πληροφορίες αναφέρουν ότι πρόκειται για ένα καλογυμνασμένο σύνολο και ουσιαστικά θα είναι η ομάδα που μαζί με τη Ρόδο θα διεκδικήσουν την άνοδο στην Εθνική Ερασιτεχνική.

Πιθανότατα στα παιχνίδια που θα γίνουν μεταξύ των δύο ομάδων να κριθεί και η άνοδος.

Ενα σημαντικό κεφάλαιο στους αγώνες είναι και οι φίλαθλοι.

Φαίνεται πως έχουν «ξυπνήσει» και οργανώνονται για να «υποδεχτούν» τον αντίπαλο της Ρόδου.

Μέχρι τώρα έχουν προπωληθεί περισσότερα από 300 εισιτήρια. Είναι κάτι που δείχνει πως ο κόσμος είναι διψασμένος για να πανηγυρίσει διακρίσεις.

Η διοίκηση της Ρόδου πιστεύει ότι στο τελευταίο παιχνίδι μπαράζ με τον Ηρόδοτο θα έχει μαζί της ίσως και 2000 φιλάθλους που θα την ενισχύσουν στην προσπάθειά της, ώστε η χρονιά να μην πάει χαμένη. Ιδωμεν...

GR
Grand Hotel Rhodes
*****

Day & Night

Naiades by the Pool

Στήν τροπική ατμόσφαιρα της μεγάλης πισίνας του Grand Hotel, το Ναιάδες λειτουργεί με ανανεωμένο Μενού ως Καφέ-Ουζερί (10:30 - 17:30)

Piano Bar

Το γνωστό σημείο συνάντησης στο κέντρο της Πόλης.

Ο Τάκης Τσώνης κάθε βράδυ* στο πιάνο. (20:30 - 01:00)

* Εκτός Τρίτης

A Member of
MITSIS HOTELS

RODEO

Καλοκαιρινή collection 2001















RODEO

Ισως η πιο αγαπημένη τάση για το φετεινό καλοκαίρι για μια πιο «ψαγμένη» εμφάνιση αυτή τη σεζόν

ΥΠΟΔΕΧΘΕΙΤΕ ΤΟ ΚΑΛΟΚΑΙΡΙ Σ' ΕΝΑ ΧΩΡΟ 300 Τ.Μ.
• ΜΕ ΑΝΕΤΟ PARKING
• ΜΕ ΕΠΩΝΥΜΑ ΡΟΥΧΑ
• ΑΝΔΡΙΚΑ • ΓΥΝΑΙΚΕΙΑ
• ΠΑΙΔΙΚΑ • ΠΑΠΟΥΤΣΙΑ
& ΑΞΕΣΟΥΑΡ

ΑΠΟΘΗΚΗ:
Πάροδος ΚΑΝΑΔΑ 72 - ΤΗΛ: 74108



ΚΑΤΑΣΤΗΜΑΤΑ:
Γρηγ. Λαμπράκη 35, Αμερικής 42, Γαλλίας 10

ΜΙΚΡΟΣ ΚΟΣΜΟΣ ΝΑΥΛΩΣΕΙΣ ΘΑΛΑΜΗΓΩΝ Α.Ε.

Μ.Α.Ε 28434/01ΝΤ/Β/93/1760

ΙΣΟΛΟΓΙΣΜΟΣ 31ης ΔΕΚΕΜΒΡΙΟΥ 2000 - 7η ΕΤΑΙΡΙΚΗ ΧΡΗΣΗ (1 ΙΑΝΟΥΑΡΙΟΥ - 31 ΔΕΚΕΜΒΡΙΟΥ 2000)

ΕΝΕΡΓΗΤΙΚΟ	Ποσά κλειομένης χρήσεως 2000			Ποσά προηγουμ. χρήσεως 1999		
	Αξία Κτήσ.	Αποσβέσ.	Αναπ. Αξία	Αξία Κτήσ.	Αποσβέσ.	Αναπ. Αξία
Β. ΕΞΟΔΑ ΕΓΚΑΤΑΣΤΑΣΕΩΣ						
1. Εξοδα αυξήσεως κεφαλαίου	103.800.	22.923	80.877	103.800.	2.163	101.637
Γ. ΠΑΓΙΟ ΕΝΕΡΓΗΤΙΚΟ						
II. Ενσώματες ακινητοποιήσεις:						
5. Πλωτά μέσα	35.000.000	26.249.967	8.750.033	70.000.000	52.499.934	17.500.066
Σύνολο Ακινητοποιήσεων (ΓΙΙ)	35.000.000	26.249.967	8.750.033	70.000.000	52.499.934	17.500.066
III. Συμμετ. & άλλες μακροπρόθ. χρηματοοικονομικές απαιτήσεις:						
7. Δοσμένες εγγυήσεις			50.000.			50.000.
Σύνολο Παγίου Ενεργητικού (ΓΙΙ+ΓΙΙΙ)			8.800.033			17.550.066
Δ. ΚΥΚΛΟΦΟΡΟΥΝ ΕΝΕΡΓΗΤΙΚΟ						
II. Απαιτήσεις:						
11. Χρεώστες Διάφοροι			2.125.833			1.411.958
12. Λογαρ. Διαχειρήσεως - Ελλ. Δημόσιο			5.729.655			7.278.626
IV. Διαθέσιμα						
1. Ταμείο			24.748.646			22.928.683
3. Καταθέσεις Οψεως και Προθεσμίας			14.973.484			15.136.695
Σύνολο Κυκλοφ. Ενεργητ. (ΔΙΙ+ΔΙV)			47.577.618			46.755.962
Γενικό Σύνολο Ενεργητικού (Β+Γ+Δ)			56.458.528			64.407.665
ΛΟΓΑΡΙΑΣΜΟΙ ΤΑΞΕΩΣ ΧΡΕΩΣΤΙΚΟΙ						
4. Λοιποί λογαριασμοί τάξεως			84.543.812			129.543.812

ΠΑΘΗΤΙΚΟ	Ποσά κλειομ. χρήσ. 2000	Ποσά προηγ. χρήσ. 1999
Α. ΙΔΙΑ ΚΕΦΑΛΑΙΑ		
I. Κεφάλαιο Μετοχικό (2.076 μετοχές των 10.000 δρχ.)		
1. Καταβεβλημένο	20.760.000	20.760.000
IV. Αποθεματικά κεφάλαια:		
1. Τακτικό αποθεματικό	1.344.642	1.344.642
V. Αποτελέσματα εις νέο:		
Υπόλοιπο ζημιών χρήσεως εις νέο	-------	(14.893.455)
Υπόλοιπο κερδών χρήσεως εις νέο	282.423	5.682.893
Σύνολο ιδίων κεφαλαίων	22.387.065	12.894.080
Γ. ΥΠΟΧΡΕΩΣΕΙΣ		
I. Μακροπρόθεσμες Υποχρεώσεις:		
8. Λοιπές μακροπρ. υποχρεώσεις	5.118.619	25.118.619
II. Βραχυπρόθεσμες Υποχρεώσεις:		
1. Προμηθευτές	-------	1.397.071
4. Προκαταβολές Πελατών	28.952.844	24.491.236
5. Υποχρεώσεις από φόρους - τέλη	-------	506.659
Σύνολο Υποχρεώσεων (ΓΙ+ΓΙΙ)	34.071.463	51.513.585
Γενικό Σύνολο Παθητικού (Α+Γ)	56.458.528	64.407.665
ΛΟΓΑΡΙΑΣΜΟΙ ΤΑΞΕΩΣ ΠΙΣΤΩΤΙΚΟΙ		
4. Λοιποί λογαριασμοί τάξεως	84.543.812	129.543.812

ΚΑΤΑΣΤΑΣΗ ΛΟΓΑΡΙΑΣΜΟΥ ΑΠΟΤΕΛΕΣΜΑΤΩΝ ΧΡΗΣΕΩΣ
31ης ΔΕΚΕΜΒΡΙΟΥ 2000 (1 ΙΑΝΟΥΑΡΙΟΥ - 31 ΔΕΚΕΜΒΡΙΟΥ 2000)

		Ποσά κλειομ. χρήσ. 2000		Ποσά προηγ. χρήσ. 1999
I. ΑΠΟΤΕΛΕΣΜΑΤΑ ΕΚΜΕΤΑΛΛΕΥΣΕΩΣ				
Κύκλος εργασιών (πωλήσεις)		-------		12.601.297
Μείον: Κόστος πωλήσεων		1.087.432		27.510.785
Μικτά Αποτελέσματα (κέρδη) Εκμεταλλεύσεως		(1.087.432)		(14.909.488)
Πλέον: Αλλα έσοδα εκμεταλλεύσεως		1.089.736		3.663.016
Σύνολο		2.304		(11.246.472)
Μείον: 1. Εξοδα διοικητικής λειτουργίας	430.000.		730.000.	
3. Εξοδα λειτουργίας διαθέσεως	1.463.347	1.893.347	2.166.365	2.896.365
Μερικά αποτελέσματα (ζημιές) Εκμεταλλεύσεως		(1.891.043)		(14.142.837)
Μείον: 3. Χρεωστικοί τόκοι και συναφή έξοδα		560.446		440.936
Ολικά αποτελέσματα (ζημιές) εκμεταλλεύσεως		(2.451.489)		(14.583.773)
II. Πλέον: Εκτακτα αποτελέσματα				
1. Εκτακτα και ανόργανα έσοδα	12.124.967		70	
Μείον: 1. Εκτακτα και ανόργανα έξοδα	159.733	11.965.234	307.589	(307.519.)
Οργανικά και έκτακτα αποτελέσματα (κέρδη)		9.513.745		(14.891.292
Μείον: Σύνολο αποσβέσεων πάγιων στοιχείων	895.760.		2.163	
Μείον: Οι από αυτές ενσώματες στο λειτουρ. κόστος	875.000.	20.760.	-------	2.163
ΚΑΘΑΡΑ ΑΠΟΤΕΛΕΣΜΑΤΑ (κέρδη) ΧΡΗΣΕΩΣ		9.492.985		(14.893.455)

ΠΙΝΑΚΑΣ ΔΙΑΘΕΣΕΩΣ ΑΠΟΤΕΛΕΣΜΑΤΩΝ

	Ποσά κλειομ. χρήσ. 2000	Ποσά προηγ. χρήσ. 1999
Καθαρά αποτελ/τα (κέρδη) χρήσεως	9.492.985	(14.893.455)
Μείον: Υπόλοιπο αποτελεσμάτων (ζημιών) προηγούμενων χρήσεων	(9.210.562)	5.682.893
Κέρδη εις νέο	282.423	(9.210.562)

ΠΑΡΑΤΗΡΗΣΗ: Τα κέρδη χρήσης απαλλάσσονται του φόρου εισοδήματος Ν.Δ. 438/76.

Ο Πρόεδρος του Δ.Σ.
ΙΩΑΝΝΗΣ ΜΟΥΣΕΛΛΗΣ
Α.Δ.Τ. Ι 383760

Ενας Σύμβουλος
ERNEST HAZEBROECK
ΑΡ. ΔΙΑΒ. 002473622

Ο Υπεύθυνος του Λογιστηρίου
ΠΕΡΔΙΚΗΣ ΙΩΑΝΝΗΣ
Α.Δ.Τ. Κ 387337

Ηλεκτρονική Στοιχειοθεσία & Δημοσιεύσεις Ισολογισμών «Η ΔΡΑΣΙΣ», Τηλ. 63.790 - 64.393 - 64.200 κ. Μαριά

Ανώνυμος Δωδεκανησιακή Εταιρεία Τουριστικής Αναπτύξεως

Μ.Α.Ε 4982/80/Β/86/64

ΙΣΟΛΟΓΙΣΜΟΣ 31ης ΔΕΚΕΜΒΡΙΟΥ 2000 - 16η ΕΤΑΙΡΙΚΗ ΧΡΗΣΗ (1 ΙΑΝΟΥΑΡΙΟΥ - 31 ΔΕΚΕΜΒΡΙΟΥ 2000)

ΕΝΕΡΓΗΤΙΚΟ	Ποσά κλειομένης χρήσεως 2000			Ποσά προηγουμ. χρήσεως 1999		
	Αξία Κτήσ.	Αποσβέσεις	Αναπ. Αξία	Αξία Κτήσ.	Αποσβέσεις	Αναπ. Αξία
Β. ΕΞΟΔΑ ΕΓΚΑΤΑΣΤΑΣΕΩΣ						
1. Εξοδα Ιδρύσεως & Α' Εγκατ.	18.312.997	18.312.993	4	18.312.997	18.312.993	4
Γ. ΠΑΓΙΟ ΕΝΕΡΓΗΤΙΚΟ						
II. Ενσώματες ακινητοποιήσεις:						
1. Γήπεδα - Οικόπεδα	149.997.312	-------	149.997.312	149.997.312	-------	149.997.312
3. Κτίρια και Τεχνικά Εργα	114.525.748	29.375.534	85.150.214	162.114.940	69.633.973	92.480.967
4. Μηχ/τα - Τεχνικές Εγκαταστ. και λοιπός μηχαν. εξοπλισμός	3.504.822	2.142.826	1.361.996	11.264.996	9.453.960	1.811.036
6. Επιπλα και λοιπός Εξοπλισμός	12.090.548	9.268.964	2.821.584	25.441.993	22.478.082	2.963.911
Σύνολο Ακινητοποιήσεων (ΓΙΙ)	280.118.430	40.787.324	239.331.106	348.819.241	101.566.015	247.253.226
III. Συμμ/χές & άλλες μακροπρόθ. χρηματοοικονομικές απαιτήσεις:						
7. Λοιπές Μακροπρόθεσμες Απαιτήσεις			320.000.			320.000.
Σύνολο Παγίου Ενεργητικού (ΓΙΙ+ΓΙΙΙ)			239.651.106			247.573.226
Δ. ΚΥΚΛΟΦΟΡΟΥΝ ΕΝΕΡΓΗΤΙΚΟ						
II. Απαιτήσεις:						
11. Χρεώστες Διάφοροι			8.180.747			15.472.716
IV. Διαθέσιμα						
1. Ταμείο			13.591.604			8.999.802
3. Καταθέσεις όψεως και προθεσμίας			2.141			-------
Σύνολο Κυκλοφ. Ενεργητ. (ΔΙ+ΔΙΙ+ΔΙV)			21.774.492			24.472.518
Γενικό Σύνολο Ενεργητικού (Β+Γ+Δ)			261.425.602			272.045.748

ΠΑΘΗΤΙΚΟ	Ποσά κλειομ. χρήσ. 2000	Ποσά προηγ. χρήσ. 1999
Α. ΙΔΙΑ ΚΕΦΑΛΑΙΑ		
I. Κεφάλαιο Μετοχικό (251.471 μετοχές των 1.000 δρχ.)		
1. Καταβεβλημένο	251.471.000	251.471.000
III. Διαφορές αναπροσαρμογής:		
2. Διαφορές από αναπροσαρμογή αξίας λοιπών περιουσ. στοιχείων	1.181	1.181
IV. Αποθεματικά κεφάλαια:		
1. Τακτικό αποθεματικό	555.000.	555.000.
V. Αποτελέσματα εις νέο		
Υπόλοιπο κερδών χρήσεως εις νέο	-------	8.098.483
Υπόλοιπο ζημιών χρήσεως εις νέο	(7.066.140)	
Υπόλοιπο κερδών προηγ. χρήσεως	8.098.483	-------
Σύνολο ιδίων κεφαλαίων	253.059.524	260.125.664
Γ. ΥΠΟΧΡΕΩΣΕΙΣ		
II. Βραχυπρόθεσμες Υποχρεώσεις:		
1. Προμηθευτές	1.286.504	-------
5. Υποχρεώσεις από φόρους - τέλη	6.976.974	11.535.818
6. Ασφαλιστικοί Οργανισμοί	-------	145.766
11. Πιστωτές διάφοροι	70.000.	70.000.
Σύνολο Υποχρεώσεων (ΓΙ+ΓΙΙ)	8.333.478	11.751.584
Δ. ΜΕΤΑΒΑΤΙΚΟΙ ΛΟΓ/ΜΟΙ ΠΑΘΗΤΙΚΟΥ		
2. Εξοδα χρήσεως δουλευμένα	32.600.	168.500.
Γενικό Σύνολο Παθητικού (Α+Γ+Δ)	261.425.602	272.045.748

ΚΑΤΑΣΤΑΣΗ ΛΟΓΑΡΙΑΣΜΟΥ ΑΠΟΤΕΛΕΣΜΑΤΩΝ ΧΡΗΣΕΩΣ
31ης ΔΕΚΕΜΒΡΙΟΥ 2000 (1 ΙΑΝΟΥΑΡΙΟΥ - 31 ΔΕΚΕΜΒΡΙΟΥ 2000)

		Ποσά κλειομ. χρήσεως 2000		Ποσά προηγ. χρήσεως 1999
I. ΑΠΟΤΕΛΕΣΜΑΤΑ ΕΚΜΕΤΑΛΛΕΥΣΕΩΣ				
Κύκλος εργασιών (πωλήσεις)		8.104.000		12.323.789
Μείον: Κόστος πωλήσεων		17.630.134		27.721.478
Μικτά Αποτελέσματα (ζημιές) Εκμεταλλεύσεως		(9.526.134)		(15.397.689)
Πλέον: Αλλα έσοδα εκμεταλλεύσεως		2.467.876		960.000.
Σύνολο		(7.058.258)		(14.437.689)
Μείον: 3. Χρεωστικοί τόκοι και συναφή έξοδα		-------		41.680.
Ολικά Αποτελέσματα (ζημιές) Εκμεταλλεύσεως		(7.058.258)		(14.479.369)
II. Εκτακτα αποτελέσματα				
Πλέον: 2. Εκτακτα κέρδη		-------		39.144.591
Μείον: 1. Εκτακτα και ανόργανα έξοδα		7.882		7.272
Οργανικά και έκτακτα αποτελέσματα (ζημιές)		(7.066.140)		24.657.950
Μείον: Σύνολο αποσβέσ. πάγιων στοιχείων	8.222.120		2.572.701	
Μείον: Οι από αυτές ενσωμ. στο λειτ/κό κόστος	8.222.120	-------	2.572.701	-------
ΚΑΘΑΡΑ ΑΠΟΤΕΛΕΣΜΑΤΑ (ζημιές) ΧΡΗΣΕΩΣ ΠΡΟ ΦΟΡΩΝ		(7.066.140)		24.657.950

ΠΙΝΑΚΑΣ ΔΙΑΘΕΣΕΩΣ ΑΠΟΤΕΛΕΣΜΑΤΩΝ

	Ποσά κλειομ. χρήσ. 2000	Ποσά προηγ. χρήσ. 1999
Καθαρά αποτελ/τα (ζημιές) χρήσεως	(7.066.140)	24.657.950
Μείον: Υπόλοιπο αποτελεσμάτων (κερδών) προηγούμενων χρήσεων	8.098.483	(8.578.978)
Σύνολο	1.032.343	16.078.972
Μείον: 1. Φόρος εισοδήματος	-------	7.425.489
Κέρδη προς διάθεση	1.032.343	8.653.483
Η διάθεση των κερδών γίνεται ως εξής:		
1. Τακτικό αποθεματικό	-------	555.000.
8. Υπόλοιπο κερδών εις νέο	1.032.343	8.098.483
	1.032.343	8.653.483

ΣΗΜΕΙΩΣΗ: Η αναπροσ/γή της αξίας των ακινήτων έγινε την 31 Δεκεμβρίου 1996 σύμφωνα με τον Ν. 2065/92

Ο Πρόεδρος - Διευθύνων Σύμβουλος
ΑΛΕΞΑΝΔΡΟΣ ΣΑΒΒΑΪΔΗΣ

Ενα μέλος του Δ.Σ.
ΓΕΩΡΓΙΟΣ ΚΥΠΡΑΙΟΣ

Ο επί του Λογιστηρίου
ΓΙΑΝΝΗΣ ΤΣΙΓΑΡΟΣ
ΑΡ. ΑΔΕΙΑΣ Α' ΤΑΞΗΣ 3258

Ηλεκτρονική Στοιχειοθεσία & Δημοσιεύσεις Ισολογισμών «Η ΔΡΑΣΙΣ», Τηλ. 63.790 - 64.393 - 64.200 κ. Μαριά

Η ΔΡΑΣΙΣ
ΑΝΑΚΟΙΝΩΣΕΙΣ - ΙΣΟΛΟΓΙΣΜΟΙ

Α. ΑΥΓΕΡΙΝΟΣ - Α. ΠΑΣΣΑΛΗΣ - ΞΕΝΟΔΟΧΕΙΟ ΜΙΝΩΣ Α.Ε.

ΙΣΟΛΟΓΙΣΜΟΣ 31ης ΔΕΚΕΜΒΡΙΟΥ 2000 - ΕΤΑΙΡΙΚΗ ΧΡΗΣΗ (1 ΙΑΝΟΥΑΡΙΟΥ - 31 ΔΕΚΕΜΒΡΙΟΥ 2000)

ΕΝΕΡΓΗΤΙΚΟ	Ποσά κλειομένης χρήσεως 2000			Ποσά προηγουμ. χρήσεως 1999		
Β. ΕΞΟΔΑ ΕΓΚΑΤΑΣΤΑΣΕΩΣ	Αξία Κτήσ.	Αποσβέσεις	Αναπ. Αξία	Αξία Κτήσ.	Αποσβέσεις	Αναπ. Αξία
1. Εξοδα Ιδρύσεως & Α' Εγκατ.	5.730.015	5.730.015	--------	5.730.015	5.730.015	--------
Γ. ΠΑΓΙΟ ΕΝΕΡΓΗΤΙΚΟ						
ΙΙ. Ενσώματες ακινητοποιήσεις:						
1. Γήπεδα - Οικόπεδα	244.224.000	--------	244.224.000	207.360.000	--------	207.360.000
3. Κτίρια και Τεχνικά Εργα	337.460.425	195.978.045	141.482.380	230.762.110	122.434.266	108.327.844
4. Μηχ/τα - Τεχνικές Εγκαταστ. και λοιπός μηχαν. εξοπλισμός	17.222.684	5.754.738	11.467.946	10.970.828	3.679.135	7.291.693
6. Επιπλα και λοιπός Εξοπλισμός	32.854.706	24.339.739	8.514.967	25.954.295	21.864.009	4.090.286
Σύν. Παγίου Ενεργητικού (ΓΙΙ)	631.761.815	226.072.522	405.689.293	475.047.233	147.977.410	327.069.823
Δ. ΚΥΚΛΟΦΟΡΟΥΝ ΕΝΕΡΓΗΤΙΚΟ						
ΙΙ. Απαιτήσεις						
11. Χρεώστες			58.230.603			43.970.765
IV. Διαθέσιμα						
1. Ταμείο			24.339.190			95.305.905
3. Καταθέσεις όψεως και προθεσμίας			63.118.845			560.799
			87.458.035			95.866.704
Σύνολο Κυκλοφ. Ενεργητ. (ΔΙ+ΔΙΙ+ΔΙV)			145.688.638			139.837.469
Γενικό Σύνολο Ενεργητικού (Β+Γ+Δ)			551.377.931			466.907.292

ΠΑΘΗΤΙΚΟ	Ποσά κλειομ. χρήσ. 2000	Ποσά προηγ. χρήσ. 1999
Α. ΙΔΙΑ ΚΕΦΑΛΑΙΑ		
Ι. Κεφάλαιο Μετοχικό (51.630 μετοχές των 10.000 δρχ.)		
1. Καταβεβλημένο	450.000.000	450.000.000
2. Οφειλόμενο	66.300.000	--------
ΙΙΙ. Διαφορές αναπροσαρμογής:		
2. Διαφορές από αναπροσ/γή αξίας λοιπών περιουσιακών στοιχείων	42.713	--------
V. Αποτελέσματα εις νέο:		
Υπόλοιπο κερδών χρήσεως εις νέο	12.758.285	12.365.863
Υπόλοιπο ζημιών προηγ. χρήσεων	(23.200.971)	(35.566.834)
Σύνολο ιδίων κεφαλαίων	505.900.027	426.799.029
Γ. ΥΠΟΧΡΕΩΣΕΙΣ		
ΙΙ. Βραχυπρόθεσμες Υποχρεώσεις:		
1. Προμηθευτές	429.812	2.532.320
5. Υποχρεώσεις από φόρους - τέλη	2.914.637	1.901.647
6. Ασφαλιστικοί Οργανισμοί	57.756	--------
11. Πιστωτές Διάφοροι	42.075.699	35.674.296
Σύνολο Υποχρεώσεων (ΓΙΙ)	45.477.904	40.108.263
Γενικό Σύνολο Παθητικού (Α+Γ)	551.377.931	466.907.292

ΣΗΜΕΙΩΣΗ: Εγινε αναπροσαρμογή της αξίας των ακινήτων της εταιρείας σύμφωνα με το Ν. 2065/92 την 31/12/2000.

ΚΑΤΑΣΤΑΣΗ ΛΟΓΑΡΙΑΣΜΟΥ ΑΠΟΤΕΛΕΣΜΑΤΩΝ ΧΡΗΣΕΩΣ
31ης ΔΕΚΕΜΒΡΙΟΥ 2000 (1 ΙΑΝΟΥΑΡΙΟΥ - 31 ΔΕΚΕΜΒΡΙΟΥ 2000)

		Ποσά κλειομ. χρήσ. 2000		Ποσά προηγ. χρήσ. 1999
Ι. ΑΠΟΤΕΛΕΣΜΑΤΑ ΕΚΜΕΤΑΛΛΕΥΣΕΩΣ				
Κύκλος εργασιών (πωλήσεις)		7.864.157		--------
Μείον: Κόστος πωλήσεων		47.108.072		--------
Μικτά Αποτελ/τα (ζημιές) Εκμεταλλεύσεως		(39.243.915)		--------
Πλέον: Αλλα έσοδα εκμεταλλεύσεως		53.149.400		44.699.360
Σύνολο		13.905.485		44.699.360
Μείον: 3. Εξοδα λειτουργίας διάθεσης		200.000.		28.798.712
Μερικά αποτελ/τα (κέρδη) Εκμεταλλεύσεως		13.705.485		15.900.648
Μείον: 4. Χρεωστικοί τόκοι και συναφή έξοδα		1.391.851		406.452
Ολικά Αποτελ/τα (κέρδη) Εκμεταλλεύσεως		12.313.634		15.494.196
ΙΙ. Πλέον: Εκτακτα αποτελέσματα				
1. Εκτακτα και ανόργανα έσοδα	444.651		290.237	
Μείον: 1. Εκτακτα και ανόργανα έξοδα	--------	444.651	3.418.570	(3.128.333)
Οργανικά & έκτακτα αποτελ/τα (κέρδη)		12.758.285		12.365.863
Μείον: Σύνολο αποσβέσ. πάγιων στοιχείων	41.411.192		19.379.590	
Μείον: Οι από αυτές ενσωματ. στο λειτουρ. κόστος	41.411.192	--------	19.379.590	--------
ΚΑΘΑΡΑ ΑΠΟΤΕΛ/ΤΑ (κέρδη) ΧΡΗΣΕΩΣ		12.758.285		12.365.863

ΠΙΝΑΚΑΣ ΔΙΑΘΕΣΕΩΣ ΑΠΟΤΕΛΕΣΜΑΤΩΝ

	Ποσά κλειομ. χρήσ. 2000	Ποσά προηγ. χρήσ. 1999
Καθαρά αποτελ/τα (κέρδη) χρήσεως	12.758.285	12.365.863
Μείον: Υπόλοιπο αποτελεσμάτων (ζημιών) προηγούμενων χρήσεων	(23.200.971)	(35.566.834)
Ζημίες εις νέο	(10.442.686)	(23.200.971)

Η Πρόεδρος του Δ.Σ.
ΕΛΕΝΗ ΔΗΜΗΤΡΑ

Η Διευθύνουσα Σύμβουλος
ΕΛΕΝΗ ΑΥΓΕΡΙΝΟΥ

Ο Προϊστάμενος Λογιστηρίου
ΕΛΕΥΘΕΡΙΟΣ ΚΟΥΡΟΣ

Ηλεκτρονική Στοιχειοθεσία & Δημοσιεύσεις Ισολογισμών «Η ΔΡΑΣΙΣ», Τηλ. 63.790 - 64.393 - 64.200 κ. Μαριά

ΠΛΗΡΟΦΟΡΙΚΗ ΔΩΔΕΚΑΝΗΣΟΥ ΑΝΩΝΥΜΗ ΚΑΙ ΒΙΟΤΕΧΝΙΚΗ ΕΤΑΙΡΕΙΑ

Μ.Α.Ε 35851/80/Β/96/26

ΙΣΟΛΟΓΙΣΜΟΣ 31ης ΔΕΚΕΜΒΡΙΟΥ 2000 - 4η ΕΤΑΙΡΙΚΗ ΧΡΗΣΗ (1 ΙΑΝΟΥΑΡΙΟΥ - 31 ΔΕΚΕΜΒΡΙΟΥ 2000)

ΕΝΕΡΓΗΤΙΚΟ	Ποσά κλειομένης χρήσεως 20			Ποσά προηγουμένης χρήσεως 1999		
Β. ΕΞΟΔΑ ΕΓΚΑΤΑΣΤΑΣΕΩΣ	Αξία Κτήσ.	Αποσβέσ.	Αναπ. Αξία	Αξία Κτήσ.	Αποσβέσ.	Αναπ. Αξία
1. Εξοδα Ιδρύσεως & Α' Εγκατ.	4.337.040	3.469.632	867.408	4.337.040	2.602.224	1.734.816
Γ. ΠΑΓΙΟ ΕΝΕΡΓΗΤΙΚΟ						
ΙΙ. Ενσώματες ακινητοποιήσεις:						
3. Κτίρια και Τεχνικά Εργα	1.070.000	395.599	674.401	1.070.000	309.999	760.001
4. Μηχ/τα - Τεχνικές Εγκαταστ. και λοιπός μηχαν. εξοπλισμός	51.108	51.107	1	51.108	51.107	1
5. Μεταφορικά Μέσα	2.269.558	1.815.648	453.910.	2.269.558	1.361.736	907.822
6. Επιπλα και λοιπός Εξοπλισμός	4.212.086	3.477.680	734.406	3.812.086	2.896.562	915.524
Σύνολο Ακινητοποιήσεων (ΓΙΙ)	7.602.752	5.740.034	1.862.718	7.202.752	4.619.404	2.583.348
ΙΙΙ. Συμμ/χές & άλλες μακροπρόθ. χρηματοοικονομικές απαιτήσεις:						
7. Λοιπές Μακροπρόθεσμες Απαιτήσεις			448.450.			448.450.
Σύνολο Παγίου Ενεργητικού (ΓΙΙ+ΓΙΙΙ)			2.311.168			3.031.798
Δ. ΚΥΚΛΟΦΟΡΟΥΝ ΕΝΕΡΓΗΤΙΚΟ						
Ι. Αποθέματα:						
1. Εμπορεύματα			4.586.301			4.925.537
ΙΙ. Απαιτήσεις:						
1. Πελάτες			18.230.789			4.670.500
3α. Επιταγές εισπρακτέες			6.525.626			762.346
11. Χρεώστες Διάφοροι			554.940.			384.459
IV. Διαθέσιμα						
1. Ταμείο			4.638.125			3.436.230
3. Καταθέσεις Οψεως και Προθεσμίας			5.656.356			493
Σύνολο Κυκλοφ. Ενεργητ. (ΔΙ+ΔΙΙ+ΔΙΙΙ+ΔΙV)			40.192.137			14.179.565
Γενικό Σύνολο Ενεργητικού (Β+Γ+Δ)			43.370.713			18.946.179
ΛΟΓΑΡΙΑΣΜΟΙ ΤΑΞΕΩΣ ΧΡΕΩΣΤΙΚΟΙ						
1. Αλλότρια Περουσιακά Στοιχεία			7			14

ΠΑΘΗΤΙΚΟ	Ποσά κλειομ. χρήσ. 2000	Ποσά προηγ. χρήσ. 1999
Α. ΙΔΙΑ ΚΕΦΑΛΑΙΑ		
Ι. Κεφάλαιο Μετοχικό (10.000 μετοχές των 1.000 δρχ.)		
1. Καταβεβλημένο	30.000.000	10.000.000
V. Αποτελέσματα εις νέο:		
Υπόλοιπο ζημιών χρήσεως εις νέο	(6.191.686)	(5.776.976)
Υπόλοιπο ζημιών προηγ. χρήσεων	(9.801.511)	(4.024.535)
Σύνολο ιδίων κεφαλαίων (ΑΙ+ΑV)	14.006.803	198.489
Γ. ΥΠΟΧΡΕΩΣΕΙΣ		
ΙΙ. Βραχυπρόθεσμες Υποχρεώσεις:		
1. Προμηθευτές	2.802.644	10.688.657
3. Τράπεζες λ/βραχυπρ. υποχρεώσ.	5.012.906	
5. Υποχρεώσεις από φόρους - τέλη	20.807	46.206
6. Ασφαλιστικοί Οργανισμοί	1.573.297	1.009.583
11. Πιστωτές Διάφοροι	18.648.194	5.322.644
Σύνολο Υποχρεώσεων (ΓΙΙ)	28.057.848	17.067.090
Δ. ΜΕΤΑΒ/ΚΟΙ ΛΟΓ. ΠΑΘΗΤΙΚΟΥ		
2. Εξοδα χρήσεως δουλευμένα	1.306.062	1.680.600
Γενικό Σύνολο Παθητικού (Α+Γ+Δ)	43.370.713	18.946.179
ΛΟΓΑΡ/ΣΜΟΙ ΤΑΞΕΩΣ ΠΙΣΤΩΤΙΚΟΙ		
1. Δικαιούχοι αλλότριων περιουσ. στοιχείων	7	14

ΚΑΤΑΣΤΑΣΗ ΛΟΓΑΡΙΑΣΜΟΥ ΑΠΟΤΕΛΕΣΜΑΤΩΝ ΧΡΗΣΕΩΣ
31ης ΔΕΚΕΜΒΡΙΟΥ 2000 (1 ΙΑΝΟΥΑΡΙΟΥ - 31 ΔΕΚΕΜΒΡΙΟΥ 2000)

		Ποσά κλειομ. χρήσ. 2000		Ποσά προηγ. χρήσ. 1999
Ι. ΑΠΟΤΕΛΕΣΜΑΤΑ ΕΚΜΕΤΑΛΛΕΥΣΕΩΣ				
Κύκλος εργασιών (πωλήσεις)		60.961.102		60.848.520
Μείον: Κόστος πωλήσεων		67.130.087		38.045.738
Μικτά Αποτελ/τα (ζημίες) Εκμεταλλεύσεως		(6.168.985)		22.802.782
Μείον: 1. Εξοδα διοικητικής λειτουργίας	--------		9.124.828	
3. Εξοδα λειτουργίας διαθέσεως	--------	--------	19.301.430	28.426.258
Μερικά αποτελ/τα (ζημιές) Εκμεταλλεύσεως		(6.168.985)		(5.623.476)
Μείον: 3. Χρεωστικοί τόκοι και συναφή έξοδα		22.409		--------
Ολικά αποτελ/τα (ζημιές) εκμεταλλεύσεως		(6.191.394)		(5.623.476)
ΙΙ. Εκτακτα αποτελέσματα				
Μείον: 1. Εκτακτα και ανόργανα έξοδα		292		153.500.
Οργανικά και έκτακτα αποτελέσματα (ζημιές)		(6.191.686)		(5.776.976)
Μείον: Σύνολο αποσβέσεων πάγιων στοιχείων	1.988.038		2.162.477	
Μείον: Οι από αυτές ενσώμ. στο λειτ. κόστος	1.988.038	--------	2.162.477	--------
ΚΑΘΑΡΑ ΑΠΟΤΕΛΕΣΜΑΤΑ (ζημιές) ΧΡΗΣΕΩΣ		(6.191.686)		(5.776.976)

ΠΙΝΑΚΑΣ ΔΙΑΘΕΣΕΩΣ ΑΠΟΤΕΛΕΣΜΑΤΩΝ

	Ποσά κλειομ. χρήσ. 2000	Ποσά προηγ. χρήσ. 1999
Καθαρά αποτελ/τα (ζημίες) χρήσ.	(6.191.686)	(5.776.976)
Πλέον: Υπόλοιπο αποτελεσμάτων (ζημιών) προηγ. χρήσεων	(9.801.511)	(4.024.535)
Ζημίες χρήσεως εις νέο	(15.993.197)	(9.801.511)

Ο Πρόεδρος και Διευθ. Σύμβουλος
ΓΙΑΝΝΗΣ ΔΟΝΤΑΣ

Ο Αντιπρόεδρος
ΚΩΝΣΤΑΝΤΙΝΟΣ ΣΠΗΛΙΟΠΟΥΛΟΣ

Ο επί του Λογιστηρίου
ΓΙΑΝΝΗΣ ΤΣΙΓΑΡΟΣ
ΑΡ. ΑΔΕΙΑΣ Α' ΤΑΞΗΣ 3258

Ηλεκτρονική Στοιχειοθεσία & Δημοσιεύσεις Ισολογισμών «Η ΔΡΑΣΙΣ», Τηλ. 63.790 - 64.393 - 64.200 κ. Μαριά

Η ΔΡΑΣΙΣ
ΑΝΑΚΟΙΝΩΣΕΙΣ - ΙΣΟΛΟΓΙΣΜΟΙ

A.M.A.E 33719/80/B/95/18

ΕΛΛΗΝΙΚΑ ΞΕΝΟΔΟΧΕΙΑ ΑΙΓΑΙΟΥ Α.Ε.

ΙΣΟΛΟΓΙΣΜΟΣ 31ης ΔΕΚΕΜΒΡΙΟΥ 2000 - 6η ΕΤΑΙΡΙΚΗ ΧΡΗΣΗ (1 ΙΑΝΟΥΑΡΙΟΥ - 31 ΔΕΚΕΜΒΡΙΟΥ 2000)

ΕΝΕΡΓΗΤΙΚΟ	Ποσά κλειομένης χρήσεως 2000			Ποσά προηγουμένης χρήσεως 1999		
Β. ΕΞΟΔΑ ΕΓΚΑΤΑΣΤΑΣΕΩΣ	Αξία Κτήσ.	Αποσβέσ.	Αναπ. Αξία	Αξία Κτήσ.	Αποσβέσ.	Αναπ. Αξία
1. Εξοδα Ιδρύσεως και πρώτης Εγκατ.	92.538.508	77.842.892	14.695.616	92.538.508	71.074.099	21.464.409
2. Συναλλαγματικές διαφορές δανείων	186.717.072	124.478.047	62.239.025	186.717.072	62.239.025	124.478.047
	279.255.580	202.320.939	76.934.641	279.255.580	133.313.124	145.942.456
Γ. ΠΑΓΙΟ ΕΝΕΡΓΗΤΙΚΟ						
ΙΙ. Ενσώματες ακινητοποιήσεις:						
1. Γήπεδα - Οικόπεδα	1.171.414.332	-------	1.171.414.332	853.996.163	-------	853.996.163
3. Κτίρια και Τεχνικά Εργα	3.887.450.294	2.315.408.425	1.572.041.869	3.362.762.532	1.942.616.481	1.420.146.051
4. Μηχανήματα - Τεχνικές Εγκαταστάσεις και λοιπός μηχαν. εξοπλισμός	329.944.503	249.073.208	80.871.295	315.217.863	216.992.129	98.225.734
6. Επιπλα και λοιπός Εξοπλισμός	846.890.171	736.885.240	110.004.931	781.753.462	670.533.517	111.219.945
7. Ακινητοποιήσ. υπό εκτέλ. και προκατ.	17.582.669	-------	17.582.669	24.662.151	-------	24.662.151
Σύνολο Ακινητοποιήσεων	6.253.281.969	3.301.366.873	2.951.915.096	5.338.392.171	2.830.142.127	2.508.250.044
ΙΙΙ. Συμμετοχές και άλλες μακροπρόθεσμες χρηματοοικονομικές απαιτήσεις:						
1. Συμμετοχές σε συνδεμένες επιχειρήσεις			456.880.000			456.880.000
7. Λοιπές μακροπρόθεσμες απαιτήσεις			3.370.000			3.370.000
			460.250.000			460.250.000
Σύνολο Παγίου Ενεργητικού (ΓΙΙ+ΓΙΙΙ)			3.412.165.096			2.968.500.044
Δ. ΚΥΚΛΟΦΟΡΟΥΝ ΕΝΕΡΓΗΤΙΚΟ						
Ι. Αποθέματα:						
4α. Τρόφιμα- Ποτά - Αναλώσιμα Υλικά	15.566.602		16.761.943			
ΙΙ. Απαιτήσεις:						
1. Πελάτες	25.130.660		28.423.495			
3α. Επιταγές εισπρακτέες	46.948.000		7.500.000			
6. Βραχυπρ. απαιτήσεις κατά λοιπών συμμετοχικού ενδιαφέροντος επιχειρήσεων	120.000.000		120.000.000			
7. Επισφαλείς πελάτες	20.783.828		4.736.350			
11. Χρεώστες Διάφοροι	70.038.230		77.788.303			
	282.900.718		238.448.148			
ΙΙΙ. Χρεόγραφα						
1. Μετοχές	11.877.996		6.229.796			
	11.877.996		6.229.796			
IV. Διαθέσιμα						
1. Ταμείο	18.338.579		1.811.537			
3. Καταθέσεις Οψεως και Προθεσμίας	2.748.337		152.521.880			
	21.086.916		154.333.417			
Σύνολο Κυκλοφορούντος Ενεργητικού (ΔΙ+ΔΙΙ+ΔΙΙΙ+ΔΙV)	331.432.232		415.773.304			
Ε. ΜΕΤΑΒΑΤΙΚΟΙ ΛΟΓΑΡΙΑΣΜΟΙ ΕΝΕΡΓΗΤΙΚΟΥ						
2. Εσοδα χρήσεως εισπρακτέα	-------		3.435.720			
3. Εξοδα επομένων χρήσεων	792.559		-------			
	792.559		3.435.720			
Γενικό Σύνολο Ενεργητικού (Β+Γ+Δ+Ε)	3.821.324.528		3.533.651.524			

ΠΑΘΗΤΙΚΟ	Ποσά κλειομ. χρήσ. 2000	Ποσά προηγ. χρήσ. 1999
Α. ΙΔΙΑ ΚΕΦΑΛΑΙΑ		
Ι. Κεφάλαιο Μετοχικό (197.634 μετοχές των 10.000 δρχ.)		
1. Καταβλημένο	1.976.340.000	1.976.340.000
ΙΙΙ. Διαφορές αναπροσαρμογής:		
1. Διαφορές από αναπροσαρμογή αξίας συμμετοχών και χρεογράφων	16.324.000	16.324.000
2. Διαφορές από αναπροσαρμογή αξίας λοιπών περιουσιακών στοιχείων	-------	28.428
3. Επιχορηγήσεις επενδύσεων παγίου Ενεργητικού	91.690.101	93.787.427
	108.014.101	110.139.855
IV. Αποθεματικά κεφάλαια:		
1. Τακτικό αποθεματικό	44.746.272	44.746.272
3. Ειδικά αποθεματικά	2.512.948	2.512.948
5. Αφορολόγητα αποθεματικά ειδικών διατάξεων νόμων	9.371.518	9.371.518
	56.630.738	56.630.738
V. Αποτελέσματα εις νέο:		
Υπόλοιπο ζημιών εις νέο	(63.221.399)	(281.733.264)
Σύν. ιδίων κεφαλαίων (ΑΙ+ΑΙΙΙ+ΑΙV+ΑV)	2.077.763.440	1.861.377.329
Β. ΠΡΟΒΛΕΨΕΙΣ ΓΙΑ ΚΙΝΔΥΝΟΥΣ & ΕΞΟΔΑ		
2. Λοιπές προβλέψεις	29.928.448	15.495.706
Γ. ΥΠΟΧΡΕΩΣΕΙΣ		
Ι. Μακροπρόθεσμες Υποχρεώσεις:		
2. Δάνεια τραπεζών	982.542.923	1.128.999.092
	982.542.923	1.128.999.092
ΙΙ. Βραχυπρόθεσμες Υποχρεώσεις:		
1. Προμηθευτές	57.779.301	48.200.720
2. Γραμμάτια πληρωτέα	1.186.500	-------
2α. Επιταγές πληρωτέες	70.267.965	31.040.377
3. Τράπεζες λ/βραχυπρ. υποχρεώσεων	357.084.342	200.825.112
5. Υποχρεώσεις από φόρους - τέλη	30.775.755	45.108.715
6. Ασφαλιστικοί Οργανισμοί	30.441.738	63.715.260
7. Μακροπρόθεσμες υποχρεώσεις πληρωτέες στην επόμενη χρήση	114.987.816	113.855.000
11. Πιστωτές Διάφοροι	65.264.000	21.766.513
	727.787.417	524.511.697
Σύνολο Υποχρεώσεων (Γ+ΓΙΙ)	1.710.330.340	1.653.510.789
Δ. ΜΕΤΑΒΑΤΙΚΟΙ ΛΟΓ. ΠΑΘΗΤΙΚΟΥ		
2. Εξοδα χρήσεως δουλευμένα	3.302.300	3.267.700
Γενικό Σύνολο Παθητικού (Α+Β+Γ+Δ)	3.821.324.528	3.533.651.524

ΣΗΜΕΙΩΣΕΙΣ: 1. Η τελευταία αναπροσαρμογή της αξίας των παγίων έγινε το 2000, βάσει του Ν. 2065/92 και προέκυψε διαφορά αναπροσαρμογής δρχ. 445.858.018 η οποία κάλυψε ισόποσες ζημιές.
2. Πρόβλεψη αποζημίωσης προσωπικού δεν έγινε διότι κανείς δεν θεμελιώνει δικαίωμα συνταξιοδότησης. Αν σχηματιζόταν πρόβλεψη για όλο το προσωπικό αυτή θα ανήρχετο σε 14 εκατ. περίπου.

ΚΑΤΑΣΤΑΣΗ ΛΟΓΑΡΙΑΣΜΟΥ ΑΠΟΤΕΛΕΣΜΑΤΩΝ ΧΡΗΣΕΩΣ
31ης ΔΕΚΕΜΒΡΙΟΥ 2000 (1 ΙΑΝΟΥΑΡΙΟΥ - 31 ΔΕΚΕΜΒΡΙΟΥ 2000)

Ι. ΑΠΟΤΕΛΕΣΜΑΤΑ ΕΚΜΕΤΑΛΛΕΥΣΕΩΣ		Ποσά κλειομ. χρήσ. 2000		Ποσά προηγ. χρήσ. 1999
Κύκλος εργασιών		1.566.576.354		1.648.418.763
Μείον: Κόστος παρασχεθεισών υπηρεσιών		1.381.444.140		1.367.271.972
Μικτά Αποτελέσματα κέρδη Εκμεταλλεύσεως		185.132.214		281.146.791
Πλέον: Αλλα έσοδα εκμεταλλεύσεως		25.102.520		22.953.207
Σύνολο		210.234.734		304.099.998
ΜΕΙΟΝ: 1. Εξοδα διοικητικής λειτουργίας	173.787.925		164.677.422	
3. Εξοδα λειτουργίας διαθέσεως	49.091.082	222.879.007	51.605.890	216.283.312
Μερικά αποτελ/τα κέρδη ή (ζημίες) Εκμεταλλεύσεως		(12.644.273)		87.816.686
ΠΛΕΟΝ: 2. Εσοδα Χρεογράφων	-------		61.700.	
4. Πιστωτικοί Τόκοι και συναφή έσοδα	2.358.995	2.358.995	8.955.807	9.017.507
		(10.285.278)		96.834.193
ΜΕΙΟΝ:				
3. Χρεωστικοί τόκοι και συναφή έξοδα		89.773.556		124.110.913
Ολικά αποτελέσματα (ζημίες) εκμεταλλεύσεως		(100.058.834)		(27.276.720)
ΙΙ. ΠΛΕΟΝ (ή μείον): Εκτακτα αποτελέσματα				
1. Εκτακτα και ανόργανα έσοδα	23.232.310		8.160.000	
3. Εσοδα προηγουμένων χρήσεων	3.596.294		3.078.603	
Μείον:				
1. Εκτακτα και ανόργανα έξοδα	74.667.680		100.581.370	
3. Εξοδα προηγουμένων χρήσεων	173.611	(48.012.687)	4.143.192	(93.485.959)
Οργανικά & έκτακτα αποτελ/τα κέρδη ή (ζημίες) χρήσεως		(148.071.521)		(120.762.679)
Μείον: Σύνολο αποσβέσεων πάγιων στοιχείων	287.522.816		283.408.813	
Μείον: Οι από αυτές ενσωμ/ες στο λειτ/κό κόστος	287.522.816	-------	283.408.813	-------
ΚΑΘΑΡΑ ΑΠΟΤΕΛ/ΤΑ (ζημίες) ΧΡΗΣΕΩΣ προ φόρων		(148.071.521)		(120.762.679)

ΠΙΝΑΚΑΣ ΔΙΑΘΕΣΕΩΣ ΑΠΟΤΕΛΕΣΜΑΤΩΝ

	Ποσά κλειομ. χρήσ. 2000	Ποσά προηγ. χρήσ. 1999
Καθαρά αποτελέσματα (ζημίες) χρήσεως	(148.071.521)	(120.762.679)
Πλέον: Υπόλοιπο αποτ/σμάτων (ζημιών) προηγούμενων χρήσεων	(281.733.264)	(42.466.859)
Διαφορές φορολογικού ελέγχου πρηγούμενων χρήσεων	(79.274.632)	(118.503.726)
Μείον διαφορά αναπροσαρμογής	445.858.018	-------
Σύνολο	(63.221.399)	(281.733.264)
Ζημίες προς διάθεση	(63.221.399)	(281.733.264)
Η διάθεση γίνεται ως εξής:		
8. Υπόλοιπο (ζημιών) εις νέο	(63.221.399)	(281.733.264)

Ρόδος 8 Μαρτίου 2001

Ο Πρόεδρος του Δ.Σ.
ΝΙΚΟΛΑΟΣ ΒΡΟΥΧΟΣ

Ο Διευθύνων Σύμβουλος
ΓΕΩΡΓΙΟΣ ΚΑΡΑΓΙΑΝΝΗΣ

Ο Οικονομικός Διευθυντής
ΣΤ. ΚΩΝΣΤΑΝΤΙΝΟΥ
ΑΡ ΑΔΕΙΑΣ Α' ΤΑΞΗΣ 004783

ΠΙΣΤΟΠΟΙΗΤΙΚΟ ΕΛΕΓΧΟΥ ΟΡΚΩΤΟΥ ΕΛΕΓΚΤΗ - ΛΟΓΙΣΤΗ
Προς τους κ.κ. Μετόχους της "ΕΛΛΗΝΙΚΑ ΞΕΝΟΔΟΧΕΙΑ ΑΙΓΑΙΟΥ Α.Ε."

Ελέγξαμε τις ανωτέρω Οικονομικές Καταστάσεις καθώς και το σχετικό Προσάρτημα της Ανώνυμης Εταιρείας "ΕΛΛΗΝΙΚΑ ΞΕΝΟΔΟΧΕΙΑ ΑΙΓΑΙΟΥ Α.Ε. " ΑΡ. Μ.Α.Ε. 33719/80/Β/95/18 της εταιρικής χρήσεως που έληξε την 31η Δεκεμβρίου 2000. Ο έλεγχός μας, στα πλαίσια του οποίου λάβαμε και γνώση πλήρους λογιστικού απολογισμού των εργασιών του υποκαταστήματος της Εταιρείας, έγινε σύμφωνα με τις διατάξεις του άρθρου 37 του κωδ. Ν. 2190/1920 "περί Ανωνύμων Εταιρειών" και τις ελεγκτικές διαδικασίες που κρίναμε κατάλληλες, βάσει των αρχών και κανόνων ελεγκτικής που ακολουθεί το Σώμα Ορκωτών Ελεγκτών - Λογιστών. Τέθηκαν στη διάθεση μας τα βιβλία και στοιχεία που τήρησε η Εταιρεία και μας δόθηκαν οι αναγκαίες για τον έλεγχο πληροφορίες και επεξηγήσεις που ζητήσαμε. Η Εταιρεία εφάρμοσε σωστά το Γενικό Λογιστικό Σχέδιο. Επαληθεύσαμε τη συμφωνία του περιεχομένου της Εκθέσεως Διαχειρίσεως του Διοικητικού Συμβουλίου προς την τακτική Γενική Συνέλευση των μετόχων, με τις σχετικές Οικονομικές Καταστάσεις. Το Προσάρτημα περιλαμβάνει τις πληροφορίες που προβλέπονται από την παράγρ. 1 του άρθρου 43α του κωδ. Ν. 2190/1920. Από τον έλεγχό μας προέκυψαν: 1. Με βάση τις διατάξεις του Ν. 2065/1992 έγινε στη χρήση 2000 αναπροσαρμογή της αξίας κτήσεως των γηπέδων, των κτιρίων και των συσσωρευμένων αποσβέσεων των κτιρίων εξαιτίας της οποίας αυξήθηκε η αξία κτήσεως των γηπέδων και κτιρίων κατά δρχ. 636.300.313 και η αξία των συσσωρευμένων αποσβέσεων των κτιρίων κατά δρχ. 190.770.723 και προέκυψε διαφορά αναπροσαρμογής ποσού δρχ. 445.529.590 η οποία συμψήφισε ισόποσες ζημιές. 2. Οι αποσβέσεις της χρήσεως για τα κτίρια, υπολογίστηκαν στην αναπροσαρμοσμένη αξία αυτών και είναι μεγαλύτερες κατά δρχ. 25.510.572 από εκείνες που θα προέκυπταν αν δεν είχε γίνει η αναπροσαρμογή. 3. Το υπόλοιπο του λογαριασμού Γ.ΙΙΙ.1 "Συμμετοχές σε συνδεμένες επιχειρήσεις" δρχ. 456.880.000 είναι η αξία κτήσεως μετοχών δύο ανωνύμων εταιρειών, εκ των οποίων η μία ελέγχεται από Ορκωτό Ελεγκτή - Λογιστή, των οποίων η λογιστική αξία, βάσει των τελευταίων νόμιμα δημοσιευθέντων Ισολογισμών, είναι μικρότερη της τιμής κτήσεως κατά δρχ. 394.829.280. Κατά τη γνώμη μας, οι ανωτέρω Οικονομικές Καταστάσεις οι οποίες προκύπτουν από τα βιβλία και στοιχεία της εταιρείας απεικονίζουν μαζί με το Προσάρτημα, αφού ληφθούν υπόψη οι σημειώσεις μας και οι σημειώσεις της εταιρείας, την περιουσιακή διάρθρωση και την οικονομική θέση της Εταιρείας κατά την 31η Δεκεμβρίου 2000, καθώς και τα αποτελέσματα της χρήσεως που έληξε αυτή την ημερομηνία, βάσει των σχετικών διατάξεων που ισχύουν και λογιστικών αρχών, οι οποίες έχουν γίνει γενικά παραδεκτές και εκτός την παραπάνω σημείωσή μας αριθ. 2, δεν διαφέρουν από εκείνες που εφάρμοσε η εταιρεία στην προηγούμενη χρήση.

Grant Thornton
Ορκωτοί Ελεγκτές
Σύμβουλοι Επιχειρήσεων

Ρόδος, 5 Απριλίου 2001
Ο Ορκωτός Ελεγκτής - Λογιστής
ΓΕΩΡΓΙΟΣ ΑΘ. ΠΑΡΑΣΚΕΥΟΠΟΥΛΟΣ
Α.Μ. Σ.Ο.Ε.Λ. 11851

Ηλεκτρονική Στοιχειοθεσία & Δημοσιεύσεις Ισολογισμών «Η ΔΡΑΣΙΣ», Τηλ. 63.790 - 64.393 - 64.200 κ. Μαριά

Τουριστικές και Ξενοδοχειακές Επιχειρήσεις ΒΑΛΛΙΑΝΟΣ Ανώνυμη Εταιρεία

Μ.Α.Ε. 17072/80/Β/88/049 — **ΙΣΟΛΟΓΙΣΜΟΣ 31ης ΔΕΚΕΜΒΡΙΟΥ 2000 - 12η ΕΤΑΙΡΙΚΗ ΧΡΗΣΗ (1 ΙΑΝΟΥΑΡΙΟΥ - 31 ΔΕΚΕΜΒΡΙΟΥ 2000)**

ΕΝΕΡΓΗΤΙΚΟ	Ποσά κλειομένης χρήσεως 2000			Ποσά προηγουμ. Χρήσεως 1999		
Β. ΕΞΟΔΑ ΕΓΚΑΤΑΣΤΑΣΕΩΣ	Αξία Κτήσ.	Αποσβέσ.	Αναπ. Αξία	Αξία Κτήσ.	Αποσβέσ.	Αναπ. Αξία
1. Εξοδα Ιδρύσ. & Α' Εγκαταστ.	38.362.848	38.362.847	1	38.362.848	38.362.847	1
Γ. ΠΑΓΙΟ ΕΝΕΡΓΗΤΙΚΟ						
ΙΙ. Ενσώματες ακινητοποιήσεις:						
1. Γήπεδα - Οικόπεδα	77.495.000	------	77.495.000	55.353.600	------	55.353.600
3. Κτίρια και Τεχνικά Εργα	240.261.226	97.790.343	142.470.883	192.924.406	63.045.936	129.878.470
4. Μηχ/τα - Τεχνικές Εγκαταστ. & λοιπός μηχαν/κός εξοπλισμός	21.660.689	20.780.892	879.797	21.660.689	17.218.252	4.442.437
5. Μεταφορικά μέσα	1.000.000	600.000.	400.000.	1.000.000	400.000.	600.000.
6. Επιπλα και λοιπός Εξοπλισμός	41.400.913	38.223.038	3.177.875	41.059.474	36.656.834	4.402.640
Σύνολο Ακινητοποιήσεων	381.817.828	157.394.273	224.423.555	311.998.169	117.321.022	194.677.147
ΙΙΙ. Συμμ/χές & άλλες μακροπρόθ. χρηματοοικονομικές απαιτήσεις:						
7. Λοιπές μακροπρόθεσμες απαιτήσεις			150.000.			150.000.
Σύνολο παγίου ενεργητικού (ΓΙΙ+ΓΙΙΙ)			224.573.555			194.827.147
Δ. ΚΥΚΛΟΦ. ΕΝΕΡΓΗΤΙΚΟ						
Ι. Αποθέματα:						
1. Εμπορεύματα			5.644.000			5.464.679
4. Αναλώσιμα υλικά			1.480.000			11.244.896
ΙΙ. Απαιτήσεις:						
1. Πελάτες			680.000.			680.000.
11. Χρεώστες Διάφοροι			4.041.585			7.263.055
IV. Διαθέσιμα						
1. Ταμείο			26.060.130			16.082.794
Σύνολο Κυκλοφορούντος Ενεργητικού			37.905.715			40.735.424
Γενικό Σύνολο Ενεργητικού (Β+Γ+Δ)			262.479.271			235.562.572

ΠΑΘΗΤΙΚΟ	Ποσά κλειομ. χρήσ. 2000	Ποσά προηγ. χρήσ.1999
Α. ΙΔΙΑ ΚΕΦΑΛΑΙΑ		
Ι. Κεφάλαιο Μετοχικό (117.300 μετοχές των 1.000 δρχ.)		
1. Καταβεβλημένο	117.300.000	117.300.000
ΙΙΙ. Διαφορές αναπροσαρμογής:		
2. Διαφορές από αναπροσ/γή αξίας λοιπών περιουσιακών στοιχείων	11.071.500	800
3. Επιχ. επενδύσεως Παγίου Ενεργ.	52.143.600	52.143.600
V. Αποτελέσματα εις νέο:		
Υπόλοιπο ζημιών χρήσεως εις νέο	(17.146.278)	(4.281.543)
Υπόλοιπο ζημιών προηγ. χρήσεων	(36.930.341)	(75.532.808)
VI. Ποσά για αύξηση κεφαλαίου:		
1. Καταθέσεις μετόχων	19.000.000	19.000.000
Σύνολο ιδίων κεφαλαίων	145.438.481	108.630.049
Γ. ΥΠΟΧΡΕΩΣΕΙΣ		
Ι. Μακροπρόθεσμες Υποχρεώσεις		
2. Δάνεια Τραπεζών	108.894.224	116.870.000
ΙΙ. Βραχυπρόθεσμες Υποχρεώσεις		
1. Προμηθευτές	1.726.614	1.713.063
5. Υποχρεώσεις από φόρους-τέλη	1.147.203	852.173
6. Ασφαλιστικοί οργανισμοί	5.272.749	7.497.287
Σύνολο Υποχρεώσεων (ΓΙΙ)	117.040.790	126.932.523
Γενικό Σύνολο Παθητικού (Α+Γ)	262.479.271	235.562.572

ΚΑΤΑΣΤΑΣΗ ΛΟΓΑΡΙΑΣΜΟΥ ΑΠΟΤΕΛΕΣΜΑΤΩΝ ΧΡΗΣΕΩΣ
31ης ΔΕΚΕΜΒΡΙΟΥ 2000 (1 ΙΑΝΟΥΑΡΙΟΥ - 31 ΔΕΚΕΜΒΡΙΟΥ 2000)

		Ποσά κλειομ. χρήσ. 2000		Ποσά προηγ. χρήσ.1999
Ι. ΑΠΟΤΕΛΕΣΜΑΤΑ ΕΚΜΕΤΑΛΛΕΥΣΕΩΣ				
Κύκλος εργασιών (πωλήσεις)		71.097.205		78.421.331
Μείον: Κόστος πωλήσεων		77.997.936		81.972.930
Μικτά Αποτελέσματα (ζημιές) Εκμεταλλεύσεως		(6.900.731)		(3.551.599)
Μείον: 3. Χρεωστικοί τόκοι και συναφή έξοδα		9.024.224		------
Ολικά αποτελέσματα (ζημιές) εκμεταλλεύσεως		(15.924.955)		(3.551.599)
ΙΙ. Εκτακτα αποτελέσματα				
Μείον: 1. Εκτακτα και ανόργανα έξοδα		1.221.323		729.944
Οργανικά και έκτακτα αποτελέσματα (ζημιές)		(17.146.278)		(4.281.543)
Μείον: Σύνολο αποσβ. πάγιων στοιχείων	24.434.181		34.461.546	
Μείον: Οι από αυτές ενσώμ. στο λειτ/κό κόστος	24.434.181		34.461.546	------
ΚΑΘΑΡΑ ΑΠΟΤΕΛΕΣΜΑΤΑ (ζημιές) ΧΡΗΣΕΩΣ		(17.146.278)		(4.281.543)

ΠΙΝΑΚΑΣ ΔΙΑΘΕΣΕΩΣ ΑΠΟΤΕΛΕΣΜΑΤΩΝ

	Ποσά κλειομ. χρήσ. 2000	Ποσά προηγ. χρήσ.1999
Καθαρά αποτελ/τα (ζημιές) χρήσεως	(17.146.278)	(4.281.543)
Πλέον: Υπόλοιπο αποτελεσμάτων (ζημιών) προηγούμενων χρήσεων	(36.930.341)	(75.532.808)
Ζημίες εις νέο	(54.076.619)	(79.814.351)

ΣΗΜΕΙΩΣΗ: Η αναπροσαρμογή της αξίας των ακινήτων έγινε την 31η Δεκεμβρίου 2000 σύμφωνα με το Ν. 2065/92.

Ο Πρόεδρος
ΝΙΚΟΛΑΟΣ ΒΑΛΙΑΝΟΣ

Η Αντιπρόεδρος - Διευθύνων Σύμβουλος
ΜΑΡΙΑ ΒΑΛΙΑΝΟΥ

Ο Επί του Λογιστηρίου
ΓΙΑΝΝΗΣ ΤΣΙΓΑΡΟΣ
ΑΡ. ΑΔΕΙΑΣ Α' ΤΑΞΗΣ 3258

Ηλεκτρονική Στοιχειοθεσία & Δημοσιεύσεις Ισολογισμών «Η ΔΡΑΣΙΣ», Τηλ. 63.790 - 64.393 - 64.200 κ. Μαριά

Ξενοδοχειακαί - Τουριστικαί - Εμπορικαί Επιχειρήσεις ΚΑΝΤΗΣ Α.Ε.

Μ.Α.Ε. 16996/80/Β/88/044 — **ΙΣΟΛΟΓΙΣΜΟΣ 31ης ΔΕΚΕΜΒΡΙΟΥ 2000 - ΕΤΑΙΡΙΚΗ ΧΡΗΣΗ (1 ΙΑΝΟΥΑΡΙΟΥ - 31 ΔΕΚΕΜΒΡΙΟΥ 2000)**

ΕΝΕΡΓΗΤΙΚΟ	Ποσά κλειομένης χρήσεως 2000			Ποσά προηγουμ. χρήσεως 1999		
Β. ΕΞΟΔΑ ΕΓΚΑΤΑΣΤΑΣΕΩΣ	Αξία Κτήσ.	Αποσβέσ.	Αναπ. Αξία	Αξία Κτήσ.	Αποσβέσ.	Αναπ. Αξία
3. Τόκοι δανείων κατασκ. περιόδου	59.732.257	59.661.303	70.954	59.522.257	59.560.428	81.829
Γ. ΠΑΓΙΟ ΕΝΕΡΓΗΤΙΚΟ						
ΙΙ. Ενσώματες ακινητοποιήσεις:						
1. Γήπεδα - Οικόπεδα	128.000.000	-----	128.000.000	128.000.000	-----	128.000.000
3. Κτίρια και Τεχνικά Εργα	526.425.885	318.470.848	207.955.037	522.816.209	295.044.216	227.771.993
4. Μηχ/τα - Τεχνικές Εγκαταστ.	84.521.829	41.419.409	43.102.420	79.014.926	38.084.403	40.930.523
5. Μεταφορικά μέσα	12.508.190	3.739.189	8.769.001	11.110.320	6.770.683	4.339.637
6. Επιπλα και λοιπός Εξοπλισμός	161.974.540	122.328.543	39.645.997	153.098.205	112.850.129	40.248.076
7. Ακινητ/σεις υπό εκτέλ. & προκατ.	32.835.415	-----	32.835.415	32.835.415	-----	32.835.415
Σύνολο Ακινητοποιήσεων (ΓΙΙ)	946.265.859	485.957.989	460.307.870	926.875.075	552.749.431	474.125.644
ΙΙΙ. Συμμ/χές & άλλες μακροπρόθ. χρηματοοικονομικές απαιτήσεις:						
7. Λοιπές Μακροπρόθεσμες Απαιτήσεις			297.500.			297.500.
Σύνολο Παγίου Ενεργητικού (ΓΙΙ+ΓΙΙΙ)			460.605.370			474.423.144
Δ. ΚΥΚΛΟΦΟΡΟΥΝ ΕΝΕΡΓΗΤΙΚΟ						
Ι. Αποθέματα:						
1. Εμπορεύματα			3.787.060			4.697.115
ΙΙ. Απαιτήσεις:						
1. Πελάτες			345.862.935			44.877.765
11. Χρεώστες διάφοροι			4.912.856			255.413.061
IV. Διαθέσιμα						
1. Ταμείο			65.596.159			104.510.380
Σύνολο Κυκλοφορούντος Ενεργητικού			420.159.010			409.498.321
Ε. ΜΕΤΑΒΑΤΙΚΟΙ ΛΟΓ. ΕΝΕΡΓΗΤΙΚΟΥ						
1. Εξοδα επομένων χρήσεων			28.750.			45.000.
Γενικό Σύνολο Ενεργητικού (Β+Γ+Δ)			880.864.084			884.048.294

ΠΑΘΗΤΙΚΟ	Ποσά κλειομ. χρήσ. 2000	Ποσά προηγ. χρήσ. 1999
Α. ΙΔΙΑ ΚΕΦΑΛΑΙΑ		
Ι. Κεφάλαιο Μετοχικό (295.000 μετοχές των 1.000 δρχ.)		
1. Καταβεβλημένο	403.000.000	403.000.000
ΙΙΙ. Διαφορές αναπροσαρμογής - Επιχορηγήσεις επενδύσεων:		
3. Επιχ/σεις επενδ. παγίου ενεργητικού	285.228.744	276.430.000
IV. Αποθεματικά κεφάλαια:		
1. Τακτικό αποθεματικό	4.054.075	3.364.916
5. Αφορολόγητα αποθεμ. ειδικών διατάξεων και νόμων	106.428.353	106.428.353
Μείον: Αποθεμ. επί λογιστ. διαφ.	(10.237.659)	(10.237.659)
V. Αποτελέσματα εις νέο:		
Υπόλοιπο κερδών χρήσεως εις νέο	16.449.596	8.734.228
Σύνολο ιδίων κεφαλαίων	804.923.109	787.719.838
Γ. ΥΠΟΧΡΕΩΣΕΙΣ		
Ι. Μακροπρόθεσμες Υποχρεώσεις:		
2. Δάνεια Τραπεζών	51.508.311	64.436.812
ΙΙ. Βραχυπρόθεσμες Υποχρεώσεις:		
1. Προμηθευτές	10.969.111	2.300.727
3. Τράπεζες λ/βραχυπρ. υποχρεώσεων	24.687	27.057
4. Προκαταβολές πελατών	-----	11.000.000
5. Υποχρεώσεις από φόρους - τέλη	7.808.852	12.752.822
6. Ασφαλιστικοί Οργανισμοί	5.054.455	5.072.256
Σύνολο Υποχρεώσεων (ΓΙ+ΓΙΙ)	75.365.416	95.589.674
Δ. ΜΕΤΑΒΑΤΙΚΟΙ ΛΟΓ. ΠΑΘΗΤΙΚΟΥ		
2. Εξοδα χρήσεως δουλευμένα	575.559	738.782
Γενικό Σύνολο Παθητικού (Α+Γ+Δ)	880.864.084	884.048.294

ΚΑΤΑΣΤΑΣΗ ΛΟΓΑΡΙΑΣΜΟΥ ΑΠΟΤΕΛΕΣΜΑΤΩΝ ΧΡΗΣΕΩΣ
31ης ΔΕΚΕΜΒΡΙΟΥ 2000 (1 ΙΑΝΟΥΑΡΙΟΥ - 31 ΔΕΚΕΜΒΡΙΟΥ 2000)

		Ποσά κλειομ. χρήσ. 2000		Ποσά προηγ. χρήσ. 1999
Ι. ΑΠΟΤΕΛΕΣΜΑΤΑ ΕΚΜΕΤΑΛΛΕΥΣΕΩΣ				
Κύκλος εργασιών (πωλήσεις)		208.015.448		256.839.617
Μείον: Κόστος πωλήσεων		151.696.978		194.899.912
Μικτά Αποτελ/τα (κέρδη) Εκμεταλλεύσεως		56.318.470		61.939.705
Μείον: 1. Εξοδα διοικητικής λειτουργίας	14.809.743		4.426.286	
3. Εξοδα λειτουργίας διαθέσεως	5.166.708	19.976.451	5.042.647	9.468.933
Μερικά αποτελ/τα (κέρδη) εκμεταλλεύσεως		36.342.019		52.470.772
Μείον: 3. Χρεωστικοί τόκοι		9.918.884		13.512.190
Ολικά αποτελ/τα (κέρδη) εκμεταλλεύσεως		26.423.135		38.958.582
ΙΙ. Μείον: Εκτακτα αποτελέσματα				
1. Εκτακτα και ανόργανα έξοδα	203.485		2.328.688	
2. Εκτακτες ζημιές	2.604.369		-----	
3. Εξοδα προηγ. χρήσεων	469.822	3.277.676	244.682	2.573.370
Οργανικά & έκτακτα αποτελ/τα (κέρδη)		23.145.459		36.385.212
Μείον: Σύνολο αποσβέσεων πάγιων στοιχείων	37.387.194		66.216.227	
Μείον: Οι από αυτές ενσωμ. στο λειτουρ. κόστος	37.387.194	-----	66.216.227	-----
ΚΑΘΑΡΑ ΑΠΟΤΕΛΕΣΜΑΤΑ (κέρδη) ΧΡΗΣΕΩΣ		23.145.459		36.385.212

ΠΙΝΑΚΑΣ ΔΙΑΘΕΣΕΩΣ ΑΠΟΤΕΛΕΣΜΑΤΩΝ

	Ποσά κλειομ. χρήσ. 2000	Ποσά προηγ. χρήσ. 1999
Καθαρά αποτελ/τα (κέρδη) χρήσεως	23.145.459	36.385.212
Πλέον: Υπόλοιπο αποτελεσμάτων (κερδών) προηγούμενων χρήσεων	8.734.228	-----
Σύνολο	31.879.687	36.385.212
Μείον: 1. Φόρος εισοδήματος	5.768.686	6.575.522
2. Λοιποί μη ενσωματωμένοι στο λειτουρ. κόστος φόροι	173.502	-----
Κέρδη προς διάθεση	25.937.499	29.809.690
Η διάθεση των κερδών γίνεται ως εξής:		
1. Τακτικό αποθεματικό	689.159	1.091.556
6. Αφορολόγητα αποθεματικά		
6α. Αφορολ. αποθεμ. Ν. 1892/90	-----	6.157.525
6β. Αφορολ. αποθεμ. Ν. 1828/89	8.798.744	13.826.381
8. Υπόλοιπο κερδών εις νέο	16.449.596	8.734.228
	25.937.499	29.809.690

Η Πρόεδρος του Δ.Σ.
ΣΟΦΙΑ ΚΑΝΤΗ

Ενας Σύμβουλος
ΜΑΡΙΑ ΚΑΣΤΕΛΛΟΡΙΖΙΟΥ

Ο Προϊστάμενος του Λογιστηρίου
ΓΕΩΡΓΙΟΣ Σ. ΜΑΤΣΑΜΑΣ

Ηλεκτρονική Στοιχειοθεσία & Δημοσιεύσεις Ισολογισμών «Η ΔΡΑΣΙΣ», Τηλ. 63.790 - 64.393 - 64.200 κ. Μαριά

Η ΔΡΑΣΙΣ
ΑΝΑΚΟΙΝΩΣΕΙΣ - ΙΣΟΛΟΓΙΣΜΟΙ

Α. ΚΟΝΤΟΥΖΟΓΛΟΥ-Α. ΜΑΡΑΣΛΙΔΗΣ" Ανώνυμη-Εμπορική και Βιοτεχνική Εταιρεία

Μ.Α.Ε 34608/62/Β/95/274

ΙΣΟΛΟΓΙΣΜΟΣ 31ης ΔΕΚΕΜΒΡΙΟΥ 2000 - 6η ΕΤΑΙΡΙΚΗ ΧΡΗΣΗ (1 ΙΑΝΟΥΑΡΙΟΥ - 31 ΔΕΚΕΜΒΡΙΟΥ 2000)

ΕΝΕΡΓΗΤΙΚΟ	Ποσά κλειομένης χρήσεως 2000			Ποσά προηγούμ. χρήσεως 1999		
	Αξία Κτήσ.	Αποσβέσ.	Αναπ. Αξία	Αξία Κτήσ.	Αποσβέσ.	Αναπ. Αξία
Β. ΕΞΟΔΑ ΕΓΚΑΤΑΣΤΑΣΕΩΣ						
1. Εξοδα Ιδρύσ. & Α' Εγκατ.	846.800.	846.798	2	846.800.	846.798	2
Γ. ΠΑΓΙΟ ΕΝΕΡΓΗΤΙΚΟ						
II. Ενσώματες ακινητοποιήσεις:						
1. Γήπεδα - Οικόπεδα	15.120.000	------	15.120.000	10.800.000	------	10.800.000
3. Κτίρια και Τεχνικά Εργα	156.773.258	72.431.540	84.341.718	132.639.499	51.946.965	80.692.534
Σύνολο Ακινητοποιήσεων (ΓΙΙ)	171.893.258	72.431.540	99.461.718	143.439.499	51.946.965	91.492.534
Δ. ΚΥΚΛΟΦΟΡΟΥΝ ΕΝΕΡΓΗΤΙΚΟ						
II. Απαιτήσεις:						
1. Πελάτες			------			11.799.999
3α. Επιταγές εισπρακτέες			308.656.000			321.500.000
10. Επισφαλείς-Επίδικοι πελάτες και χρεώστες			------			4.377.581
11. Χρεώστες Διάφοροι			148.647.628			125.016.552
IV. Διαθέσιμα						
1. Ταμείο			17.316.766			16.092.101
3. Καταθέσεις Οψεως και Προθεσμίας			29.973.241			94.144.671
Σύνολο Κυκλοφ. Ενεργητ. (ΔΙ+ΔΙΙ+ΔΙV)			504.593.635			572.930.904
Γενικό Σύνολο Ενεργητικού (Β+Γ+Δ)			604.055.355			664.423.440

ΠΑΘΗΤΙΚΟ	Ποσά κλειομ. χρήσ. 2000	Ποσά προηγ. χρήσ. 1999
Α. ΙΔΙΑ ΚΕΦΑΛΑΙΑ		
I. Κεφάλαιο Μετοχικό (31.920 μετοχές των 1.000 δρχ.)		
1. Καταβεβλημένο	31.920.000	31.920.000
III. Διαφορές αναπροσαρμογής:		
2. Διαφορές από αναπροσ/γή αξίας λοιπών περιουσιακών στοιχείων	20.518.407	7.362
IV. Αποθεματικά κεφάλαια:		
1. Τακτικό αποθεματικό	11.750.000	11.750.000
5. Αφορολόγητα αποθεματικά ειδικών διατάξεων νόμων	504.939.600	504.939.600
V. Αποτελέσματα εις νέο:		
Υπόλοιπο κερδών χρήσεως εις νέο	329.048	90.921.201
Σύνολο ιδίων κεφαλαίων	569.457.055	639.538.163
Γ. ΥΠΟΧΡΕΩΣΕΙΣ		
II. Βραχυπρόθεσμες Υποχρεώσεις:		
5. Υποχρεώσεις από φόρους - τέλη	34.598.300	11.885.277
11. Πιστωτές Διάφοροι		13.000.000
Σύνολο Υποχρεώσεων (ΓΙΙ)	34.598.300	24.885.277
Γενικό Σύνολο Παθητικού (Α+Γ)	604.055.355	664.423.440

ΚΑΤΑΣΤΑΣΗ ΛΟΓΑΡΙΑΣΜΟΥ ΑΠΟΤΕΛΕΣΜΑΤΩΝ ΧΡΗΣΕΩΣ
31ης ΔΕΚΕΜΒΡΙΟΥ 2000 (1 ΙΑΝΟΥΑΡΙΟΥ - 31 ΔΕΚΕΜΒΡΙΟΥ 2000)

	Ποσά κλειομ. χρήσ. 2000	Ποσά προηγ. χρήσ. 1999
Ι. ΑΠΟΤΕΛΕΣΜΑΤΑ ΕΚΜΕΤΑΛΛΕΥΣΕΩΣ		
Κύκλος εργασιών (πωλήσεις)	39.580.339	43.630.286
Μείον: Κόστος πωλήσεων	14.695.215	13.078.736
Μικτά Αποτελ/τα (κέρδη) Εκμεταλλεύσεως	24.885.124	30.551.550
Μείον: 3. Χρεωστικοί τόκοι και συναφή έξοδα	7.769	------
Ολικά αποτελέσματα (κέρδη) εκμεταλλεύσεως	24.877.355	30.551.550
ΙΙ. Πλέον: Εκτακτα αποτελέσματα		
1. Εκτακτα και ανόργανα έσοδα	------	243.327
2. Εκτακτα κέρδη	------	1.292.334
Μείον: 1. Εκτακτα και ανόργανα έξοδα	------	7.299.162
2. Εκτακτες ζημιές	4.377.581	1
Οργανικά και έκτακτα αποτελέσματα (κέρδη)	20.499.774	24.788.048
Μείον: Σύνολο αποσβέσ. πάγιων στοιχείων	12.541.861	10.611.160
Μείον: Οι από αυτές ενσώμ. στο λειτ/κό κόστος	12.541.861	10.611.160
ΚΑΘΑΡΑ ΑΠΟΤΕΛ/ΤΑ (κέρδη) ΧΡΗΣΕΩΣ προ φόρων	20.499.774	24.788.048

ΠΙΝΑΚΑΣ ΔΙΑΘΕΣΕΩΣ ΑΠΟΤΕΛΕΣΜΑΤΩΝ

	Ποσά κλειομ. χρήσ. 2000	Ποσά προηγ. χρήσ. 1999
Καθαρά αποτελ/τα (κέρδη) χρήσεως	20.499.774	24.788.048
Πλέον: Υπόλοιπο αποτελεσμάτων (κερδών) προηγούμενων χρήσεων	90.921.201	90.298.372
Μείον: Διαφορές φορολογικού ελέγχου προηγ. χρήσεων	100.776.220)	------
Σύνολο	10.644.755	115.086.420
Μείον: 1. Φόρος εισοδήματος	8.804.423	9.915.219
2. Λοιποί μη ενσωματωμένοι στο λειτουρ. κόστος φόροι	1.511.284	------
Κέρδη προς διάθεση	329.048	105.171.201
Η διάθεση των κερδών γίνεται ως εξής:		
1. Τακτικό αποθεματικό	------	1.250.000
7. Αμοιβές από ποσοστά μελών Δ. Σ.	------	13.000.000
8. Υπόλοιπο κερδών εις νέο	329.048	90.921.201
	329.048	105.171.201

ΣΗΜΕΙΩΣΗ: Η αναπροσαρμογή της αξίας των ακινήτων έγινε την 31η Δεκεμβρίου 2000 σύμφωνα με το Ν. 2065/92.

Ο Πρόεδρος και Διευθύνων Σύμβουλος
ΓΙΑΝΝΗΣ ΜΑΡΑΣΛΙΔΗΣ

Ο Αντιπρόεδρος και Διευθύνων Σύμβουλος
ΑΝΔΡΕΑΣ ΚΟΝΤΟΥΖΟΓΛΟΥ

Ο επί του Λογιστηρίου
ΓΙΑΝΝΗΣ ΤΣΙΓΑΡΟΣ
ΑΡ. ΑΔΕΙΑΣ Α' ΤΑΞΗΣ 3258

Ηλεκτρονική Στοιχειοθεσία & Δημοσιεύσεις Ισολογισμών «Η ΔΡΑΣΙΣ», Τηλ. 63.790 - 64.393 - 64.200 κ. Μαριά

Τουριστικαί Επιχειρήσεις ΛΗΤΩ Α.Ε.

Μ.Α.Ε. 12084/80/Β/86/47

ΙΣΟΛΟΓΙΣΜΟΣ 31ης ΔΕΚΕΜΒΡΙΟΥ 2000 - ΕΤΑΙΡΙΚΗ ΧΡΗΣΗ (1 ΙΑΝΟΥΑΡΙΟΥ - 31 ΔΕΚΕΜΒΡΙΟΥ 2000)

ΕΝΕΡΓΗΤΙΚΟ	Ποσά κλειομένης χρήσεως 2000			Ποσά προηγουμ. χρήσεως 1999		
	Αξία Κτήσ.	Αποσβέσ.	Αναπ. Αξία	Αξία Κτήσ.	Αποσβέσ.	Αναπ. Αξία
Γ. ΠΑΓΙΟ ΕΝΕΡΓΗΤΙΚΟ						
II. Ενσώματες ακινητοποιήσεις:						
1. Γήπεδα - Οικόπεδα	189.924.000	-----	189.924.000	135.660.000	-----	135.660.000
3. Κτίρια και Τεχνικά Εργα	211.333.233	129.940.189	81.393.044	169.630.929	95.116.189	74.514.740
4. Μηχ/τα - Τεχνικές Εγκαταστ.	43.869.532	26.123.040	17.746.492	42.849.532	21.537.552	21.311.980
5. Μεταφορικά Μέσα	3.777.101	3.399.390	377.711	3.777.101	2.832.825	944.276
6. Επιπλα και λοιπός Εξοπλισμός	90.288.031	68.294.401	21.993.630	85.384.385	63.745.388	21.638.997
7. Ακινητ. υπό εκτέλ. και προκατ.	2.127.690	-----	2.127.690	1.520.000	-----	1.520.000
Σύνολο Ακινητοποιήσεων (ΓΙ)	541.319.587	227.757.020	313.562.567	438.821.947	183.231.954	255.589.993
III. Συμμ. και άλλες μακρ/θεσμες χρηματοοικονομικές απαιτήσεις:						
18. Εγγυήσεις			51.232			51.232
Σύνολο Παγίου Ενεργητικού (ΓΙ+ΓΙΙΙ)			313.613.799			255.641.225
Δ. ΚΥΚΛΟΦΟΡΟΥΝ ΕΝΕΡΓΗΤΙΚΟ						
I. Αποθέματα:						
4. Πρώτες και βοηθ. ύλες			4.254.934			3.427.861
II. Απαιτήσεις:						
1. Πελάτες			-----			246.210.
11. Χρεώστες διάφοροι			12.553.986			16.800.365
IV. Διαθέσιμα						
1. Ταμείο			34.220.444			23.917.599
3. Καταθέσεις Οψεως και Προθεσμίας			361.880.			1.543.455
Σύνολο κυκλοφορούντος ενεργητικού			51.391.244			45.935.490
Γενικό Σύνολο Ενεργητικού (Γ+Δ)			365.005.043			301.576.715

ΠΑΘΗΤΙΚΟ	Ποσά κλειομ. χρήσ. 2000	Ποσά προηγ. χρήσ. 1999
Α. ΙΔΙΑ ΚΕΦΑΛΑΙΑ		
I. Κεφάλαιο Μετοχικό (309.022 μετοχές των 1.000 δρχ.)		
1. Καταβλημένο	309.022.000	309.022.000
III. Διαφορές αναπροσαρμογής:		
2. Διαφορές από αναπροσ/γή αξίας λοιπών περιουσιακών στοιχείων	68.127.224	-----
IV. Αποθεματικά κεφάλαια:		
1. Τακτικό αποθεματικό	1.415.624	1.415.624
4. Εκτακτα αποθεματικά	210.209	210.209
5. Αφορολόγητα αποθεματικά ειδικών διατάξεων νόμων	1.460.637	-----
V. Αποτελέσματα εις νέο:		
Υπόλοιπο κερδών χρήσεων εις νέο	7.617.380	-----
Υπόλοιπο ζημιών χρήσεων εις νέο	-----	(151.507.758)
Υπόλοιπο ζημιών προηγ. χρήσεων	(151.507.758)	-----
Σύνολο ιδίων κεφαλαίων	236.345.316	159.140.075
Γ. ΥΠΟΧΡΕΩΣΕΙΣ		
I. Μακρ/θεσμες Υποχρεώσεις:		
2. Δάνεια Τραπεζών	28.193.171	34.947.861
II. Βραχυπρόθεσμες Υποχρεώσεις		
1. Προμηθευτές	1.372.788	6.279.027
3. Τράπεζες λ/βραχυπρ. υποχρεώσ.	93.912.314	95.183.049
5. Υποχρεώσεις από φόρους - τέλη	630.784	633.402
6. Ασφαλιστικοί Οργανισμοί	4.455.270	4.323.938
Σύνολο Υποχρεώσεων (ΓΙ+ΓΙΙ)	128.564.327	141.367.277
Δ. ΜΕΤΑΒΑΤΙΚΟΙ ΛΟΓ. ΠΑΘΗΤΙΚΟΥ		
2. Εξοδα χρήσεως δουλευμένα	95.400.	1.069.363
Γενικό Σύνολο Παθητικού (Α+Γ+Δ)	365.005.043	301.576.715

ΣΗΜΕΙΩΣΗ: Εγινε αναπροσαρμογή της αξίας των ακινήτων της εταιρείας σύμφωνα με το Ν. 2065/92 και Ν. 2443/96 την 31.12.2000.

ΚΑΤΑΣΤΑΣΗ ΛΟΓΑΡΙΑΣΜΟΥ ΑΠΟΤΕΛΕΣΜΑΤΩΝ ΧΡΗΣΕΩΣ
31ης ΔΕΚΕΜΒΡΙΟΥ 2000 (1 ΙΑΝΟΥΑΡΙΟΥ - 31 ΔΕΚΕΜΒΡΙΟΥ 2000)

	Ποσά κλειομ. χρήσ. 2000	Ποσά προηγ. χρήσ. 1999
Ι. ΑΠΟΤΕΛΕΣΜΑΤΑ ΕΚΜΕΤΑΛΛΕΥΣΕΩΣ		
Κύκλος εργασιών (πωλήσεις)	146.063.657	140.624.938
Μείον: Κόστος πωλήσεων	95.695.317	100.821.533
Μικτά Αποτελ/τα (κέρδη) Εκμεταλλεύσεως	50.368.340	39.803.405
Μείον: 1. Εξοδα διοικητικής λειτουργίας	7.258.399	7.826.817
3. Εξοδα λειτουργίας διαθέσεως	1.490.637	8.749.036 120.400. 7.947.217
Μερικά αποτελ/τα (κέρδη) Εκμεταλλεύσεως		41.619.304 31.856.188
Μείον: 3. Χρεωστικοί τόκοι και συναφή έξοδα		17.151.708 22.082.555
Ολικά αποτελέσματα (κέρδη) εκμεταλλεύσεως		24.467.596 9.773.633
ΙΙ. Πλέον: Εκτακτα αποτελέσματα		
1. Εκτακτα και ανόργανα έσοδα		----- 177.300.
Μείον: 1. Εκτακτα και ανόργανα έξοδα		76.059 11.161
Οργανικά και έκτακτα αποτελέσματα (κέρδη)		24.391.537 9.939.772
Μείον: Σύνολο αποσβέσεων πάγιων στοιχείων		16.774.157 17.971.280
ΚΑΘΑΡΑ ΑΠΟΤΕΛΕΣΜΑΤΑ (κέρδη) ΧΡΗΣΕΩΣ		7.617.380 (8.031.508)

ΠΙΝΑΚΑΣ ΔΙΑΘΕΣΕΩΣ ΑΠΟΤΕΛΕΣΜΑΤΩΝ

	Ποσά κλειομ. χρήσ. 2000	Ποσά προηγ. χρήσ. 1999
Καθαρά αποτελ/τα (κέρδη) χρήσεως	7.617.380	(8.031.508)
Μείον: Υπόλοιπο αποτελεσμάτων (ζημιών) προηγούμενων χρήσεων	(151.507.758)	(143.476.250)
Ζημίες εις νέο	(143.890.378)	(151.507.758)

Ο Πρόεδρος του Δ.Σ
ΣΤΑΥΡΟΣ Π. ΑΥΓΕΡΙΝΟΣ

Η Διευθύνουσα Σύμβουλος
ΜΟΣΧΟΥΛΑ ΧΑΤΖΗΕΥΘΥΜΙΟΥ

Ο Λογιστής
ΜΙΧΑΗΛ ΑΦΕΝΤΟΥΛΗΣ

Ηλεκτρονική Στοιχειοθεσία & Δημοσιεύσεις Ισολογισμών «Η ΔΡΑΣΙΣ», Τηλ. 63.790 - 64.393 - 64.200 κ. Μαριά

Η ΔΡΑΣΙΣ
ΑΝΑΚΟΙΝΩΣΕΙΣ - ΙΣΟΛΟΓΙΣΜΟΙ

Τουριστικές και Ξενοδοχειακές Επιχειρήσεις ΜΑΡΚΟΠΟΥΛΟΣ Α.Ε.

Μ.Α.Ε 12371/80/Β/86/334 — **ΙΣΟΛΟΓΙΣΜΟΣ 31ης ΔΕΚΕΜΒΡΙΟΥ 2000 - ΕΤΑΙΡΙΚΗ ΧΡΗΣΗ (1 ΙΑΝΟΥΑΡΙΟΥ - 31 ΔΕΚΕΜΒΡΙΟΥ 2000)**

ΕΝΕΡΓΗΤΙΚΟ	Ποσά κλειομένης χρήσεως 2000 Αξία Κτήσ.	Αποσβέσ.	Αναπ. Αξία	Ποσά προηγουμ. χρήσεως 1999 Αξία Κτήσ.	Αποσβέσ.	Αναπ. Αξία
Β. ΕΞΟΔΑ ΕΓΚΑΤΑΣΤΑΣΕΩΣ						
1. Εξοδα Ιδρύσ. & Α' Εγκαταστ.	3.594.398	3.594.397	1	3.594.398	3.594.397	1
Γ. ΠΑΓΙΟ ΕΝΕΡΓΗΤΙΚΟ						
ΙΙ. Ενσώματες ακινητοποιήσεις:						
1. Γήπεδα - Οικόπεδα	33.768.000	--------	33.768.000	33.768.000	--------	33.768.000
3. Κτίρια και Τεχνικά Εργα	153.825.640	84.105.048	69.720.592	151.935.581	74.196.293	77.739.288
4. Μηχ/τα - Τεχνικές Εγκαταστ. & λοιπός μηχαν/κός εξοπλισμός	46.689.951	23.910.510	22.779.441	32.002.966	20.598.566	11.404.400
5. Μεταφορικά μέσα	12.630.029	11.456.758	1.173.271	12.630.029	10.889.046	1.740.983
6. Επιπλα & λοιπός Εξοπλισμός	41.581.763	29.556.763	12.025.000	37.527.126	23.835.043	13.692.083
7. Ακινητοπ. υπό εκτέλ. και προκ.	587.600.	--------	587.600.	587.600.	--------	587.600.
Σύνολο Ακινητοποιήσεων (ΓΙΙ)	289.082.983	149.029.079	140.053.904	268.451.302	129.518.948	138.932.354
Δ. ΚΥΚΛΟΦ. ΕΝΕΡΓΗΤΙΚΟ						
Ι. Αποθέματα:						
4. Πρώτες και βοηθητικές ύλες			206.400.			388.560.
ΙΙ. Απαιτήσεις:						
1. Πελάτες			4.825.800			34.408.310
11. Χρεώστες Διάφοροι			450.276			712.953
12. Λογαρ. Διαχειρίσεως - Ελλ. Δημόσιο			1.658.131			1.658.131
13. Παραγγελίες στο εξωτερικό			829.525			829.525
IV. Διαθέσιμα						
1. Ταμείον			16.534.105			33.874.780
Σύνολο Κυκλοφορούντος Ενεργητικού			24.504.237			71.872.259
Γενικό Σύνολο Ενεργητικού (Β+Γ+Δ)			164.558.142			210.804.614

ΠΑΘΗΤΙΚΟ	Ποσά κλειομ. χρήσ. 2000	Ποσά προηγ. χρήσ. 1999
Α. ΙΔΙΑ ΚΕΦΑΛΑΙΑ		
Ι. Κεφάλαιο Μετοχικό (6.400 μετοχές των 10.000 δρχ.)		
1. Καταβεβλημένο	118.000.000	64.000.000
IV. Αποθεματικά κεφάλαια:		
5. Αφορ/τα αποθ/κά ειδικών διατάξεων νόμων	36.434.702	36.434.702
V. Αποτελέσματα εις νέο:		
Υπόλοιπο ζημιών χρήσεως εις νέο	(137.942.679)	(138.521.502)
VI. Ποσά προορ. για αύξηση κεφαλαίου:		
1. Καταθέσεις μετόχων	125.000.000	168.574.650
Σύνολο ιδίων κεφαλαίων	141.492.023	130.487.850
Γ. ΥΠΟΧΡΕΩΣΕΙΣ		
ΙΙ. Βραχυπρόθεσμες Υποχρεώσεις:		
1. Προμηθευτές	8.311.105	14.484.377
2. Προκαταβολές πελατών	--------	29.000.000
3. Τράπεζ. λ/βραχυπρ. υποχρ.	--------	19.939.887
5. Υποχρεώσεις από φόρους-τέλη	604.618	646.699
6. Ασφαλιστικοί Οργανισμοί	1.402.349	3.490.844
11. Πιστωτές Διάφοροι	12.081.193	12.081.193
Σύνολο Υποχρεώσεων (Π+ΠΙ)	22.399.265	79.643.000
Δ. ΜΕΤΑΒΑΤΙΚΟΙ ΛΟΓ. ΠΑΘΗΤΙΚΟΥ		
2. Εξοδα χρήσεως δουλευμένα	666.854	673.764
Γενικό Σύνολο Παθητικού (Α+Γ+Δ)	164.558.142	210.804.614

ΚΑΤΑΣΤΑΣΗ ΛΟΓΑΡΙΑΣΜΟΥ ΑΠΟΤΕΛΕΣΜΑΤΩΝ ΧΡΗΣΕΩΣ
31ης ΔΕΚΕΜΒΡΙΟΥ 2000 (1 ΙΑΝΟΥΑΡΙΟΥ - 31 ΔΕΚΕΜΒΡΙΟΥ 2000)

			Ποσά κλειομ. χρήσ. 2000			Ποσά προηγ. χρήσ. 1999
Ι. ΑΠΟΤΕΛΕΣΜΑΤΑ ΕΚΜΕΤΑΛΛΕΥΣΕΩΣ						
Κύκλος εργασιών (πωλήσεις)			84.652.503			66.812.097
Μείον: Κόστος πωλήσεων			78.713.946			64.822.896
Μικτά Αποτελ/τα (κέρδη) Εκμεταλλεύσεως			5.938.557			1.989.201
Μείον: 1. Εξοδα διοικητικής λειτουργίας	2.992.966			3.610.463		
Μείον 3. Εξοδα λειτουργίας διαθέσεως	1.703.321	4.696.287		1.328.623	4.939.086	
Μερικά αποτελ/τα (κέρδη) Εκμεταλλεύσεως		1.242.270			(2.949.885)	
Μείον: 3. Χρεωστικοί τόκοι & συναφή έξοδα		183.048			5.260.358	
Ολικά αποτελ/τα (κέρδη) εκμεταλλεύσεως		1.059.222			(8.210.243)	
ΙΙ. Εκτακτα αποτελέσματα						
Πλέον: 1. Εκτακτα και ανόργανα έσοδα	--------			155.385		
Μείον: 1. Εκτακτα και ανόργανα έξοδα	58.363		8.764.152			
3. Εξοδα προηγ. χρήσεων	422.036	480.399	480.399	1.695.386	10.459.538	10.304.153
Οργανικά & έκτακτα αποτελ/τα (κέρδη)			578.823			(18.514.396)
Μείον: Σύνολο αποσβέσ. πάγιων στοιχείων		19.510.131			15.924.333	
Μείον: Οι από αυτές ενσωμ. στο λειτ/κό κόστος		19.510.131	--------		15.924.333	--------
ΚΑΘΑΡΑ ΑΠΟΤΕΛΕΣΜΑΤΑ (κέρδη) ΧΡΗΣΕΩΣ			578.823			(18.514.396)

ΠΙΝΑΚΑΣ ΔΙΑΘΕΣΕΩΣ ΑΠΟΤΕΛΕΣΜΑΤΩΝ

	Ποσά κλειομ. χρήσ. 2000	Ποσά προηγ. χρήσ. 1999
Καθαρά αποτελ/τα (κέρδη) χρήσεως	578.823	(18.514.396)
Μείον: Υπόλοιπο αποτελεσμάτων (ζημιών) προηγούμενων χρήσεων	(138.521.502)	(120.007.106)
Ζημίες εις νέο	(137.942.679)	(138.521.502)

Ο Πρόεδρος του Δ.Σ. & Διευθ. Σύμβουλος
ΓΕΩΡΓΙΟΣ ΜΑΡΚΟΠΟΥΛΟΣ

Η Αντιπρόεδρος
ΧΡΥΣΟΥΛΑ ΜΑΡΚΟΠΟΥΛΟΥ

Ο Προϊστάμενος του Λογιστηρίου
ΓΕΩΡΓΙΟΣ Σ. ΜΑΤΣΑΜΑΣ

Ηλεκτρονική Στοιχειοθεσία & Δημοσιεύσεις Ισολογισμών «Η ΔΡΑΣΙΣ», Τηλ. 63.790 - 64.393 - 64.200 κ. Μαριά

ΚΟΝΤΙΝΕΝΤΑΛ ΞΕΝΟΔΟΧΕΙΑΚΕΣ ΚΑΙ ΤΟΥΡΙΣΤΙΚΕΣ ΕΠΙΧΕΙΡΗΣΕΙΣ Α.Ε.

Μ.Α.Ε 12190/80/Β/86/153 — **ΙΣΟΛΟΓΙΣΜΟΣ 31ης ΔΕΚΕΜΒΡΙΟΥ 2000 - 20η ΕΤΑΙΡΙΚΗ ΧΡΗΣΗ (1 ΙΑΝΟΥΑΡΙΟΥ - 31 ΔΕΚΕΜΒΡΙΟΥ 2000)**

ΕΝΕΡΓΗΤΙΚΟ	Ποσά κλειομένης χρήσεως 2000 Αξία Κτήσ.	Αποσβέσ.	Αναπ. Αξία	Ποσά προηγουμ. χρήσεως 1999 Αξία Κτήσ.	Αποσβέσ.	Αναπ. Αξία
Β. ΕΞΟΔΑ ΕΓΚΑΤΑΣΤΑΣΕΩΣ						
4. Λοιπά έξοδα εγκαταστάσεως	3.572.760	3.547.754	25.006	250.000.	150.000.	100.000.
Γ. ΠΑΓΙΟ ΕΝΕΡΓΗΤΙΚΟ						
ΙΙ. Ενσώματες ακινητοποιήσεις:						
1. Γήπεδα - Οικόπεδα	163.726.114	-------	163.726.114	116.947.224	-------	116.947.224
3. Κτίρια και τεχνικά έργα	1.111.255.584	623.753.765	487.501.819	477.299.347	452.644.119	24.655.228
4. Μηχ/τα - Τεχνικές εγκαταστ. και λοιπός μηχαν. εξοπλισμός	22.042.031	22.005.629	36.402	22.042.031	21.932.969	109.062
6. Επιπλα και λοιπός εξοπλισμός	326.674.150	124.068.443	202.605.707	80.932.067	78.836.753	2.095.314
7. Ακιντ. υπό εκτέλ. και προκατ.	73.000.000	-------	73.000.000	178.083.521	-------	178.083.521
Σύνολο Ακινητοποιήσεων (ΓΙΙ)	1.696.697.879	769.827.837	926.870.042	875.304.190	553.413.841	321.890.349
Δ. ΚΥΚΛΟΦΟΡΟΥΝ ΕΝΕΡΓΗΤΙΚΟ						
ΙΙ. Απαιτήσεις:						
1. Πελάτες			6.326.593			-------
11. Χρεώστες διάφοροι			10.569.886			2.768.413
			16.896.479			2.768.413
ΙΙΙ. Χρεόγραφα						
3. Λοιπά χρεόγραφα			140.000.000			129.475.396
Μείον προβλέψεις για υποτιμήσεις			71.631.402			-------
			68.368.598			129.475.396
IV. Διαθέσιμα						
1. Ταμείο			32.441.422			19.680.301
3. Καταθέσεις Οψεως και Προθεσμίας			28.206.564			6.049.879
			60.647.986			25.730.180
Σύνολο Κυκλοφ. Ενεργητ. (ΔΙΙ+ΔΙΙΙ+ΔΙV)			145.913.063			157.973.989
Γενικό Σύνολο Ενεργητικού (Β+Γ+Δ)			1.072.808.111			479.964.338

ΠΑΘΗΤΙΚΟ	Ποσά κλειομ. χρήσ. 2000	Ποσά προηγ. χρήσ. 1999
Α. ΙΔΙΑ ΚΕΦΑΛΑΙΑ		
Ι. Κεφάλαιο Μετοχικό (570.000 μετοχές των 1.000 δρχ.)	570.000.000	270.000.000
1. Καταβεβλημένο		
ΙΙΙ. Διαφορές αναπροσαρμογής - Επιχορηγήσεις επενδύσεων:		
3. Επιχορηγ. επενδ. παγίου ενεργητ.	82.516.992	-------
V. Αποτελέσματα εις νέο:		
Υπόλοιπο ζημιών χρήσεως εις νέο	(146.776.970)	(67.342.982)
Σύνολο ιδίων κεφαλαίων (ΑΙ+ΑV)	505.740.022	202.657.018
Γ. ΥΠΟΧΡΕΩΣΕΙΣ		
Ι. Μακροπρόθεσμες Υποχρεώσεις:		
2. Δάνεια Τραπεζών	238.655.892	-------
ΙΙ. Βραχυπρόθεσμες Υποχρεώσεις:		
1. Προμηθευτές	3.541.767	3.401.915
2α. Επιταγές πληρωτέες	25.976.091	18.546.433
3. Τράπεζες λ/βραχυπρ. υποχρεώσ.	115.711.130	
4. Προκαταβολές πελατών	174.223.000	250.031.468
5. Υποχρεώσεις από φόρους - τέλη	305.962	2.946.998
6. Ασφαλιστικοί Οργανισμοί	1.716.694	2.380.506
11. Πιστωτές Διάφοροι	77.732	-------
Σύνολο Υποχρεώσεων (ΓΙ+ΓΙΙ)	560.208.268	277.307.320
Δ. ΜΕΤΑΒΑΤΙΚΟΙ ΛΟΓ. ΠΑΘΗΤΙΚΟΥ		
2. Εξοδα χρήσεως δουλευμένα	6.859.821	-------
Γενικό Σύνολο Παθητικού (Α+Γ+Δ)	1.072.808.111	479.964.338

ΣΗΜΕΙΩΣΗ: Η τελευταία αναπροσαρμογή της αξίας των ακινήτων της εταιρείας έγινε στην παρούσα χρήση, σύμφωνα με το Ν. 2065/1992, εξαιτίας της οποίας προέκυψε υπεραξία αξίας 51.602.133 δρχ. η οποία συμψηφίστηκε με τις ζημίες προηγούμενων χρήσεων.

ΚΑΤΑΣΤΑΣΗ ΛΟΓΑΡΙΑΣΜΟΥ ΑΠΟΤΕΛΕΣΜΑΤΩΝ ΧΡΗΣΕΩΣ
31ης ΔΕΚΕΜΒΡΙΟΥ 2000 (1 ΙΑΝΟΥΑΡΙΟΥ - 31 ΔΕΚΕΜΒΡΙΟΥ 2000)

			Ποσά κλειομ. χρήσ. 2000			Ποσά προηγ. χρήσ. 1999
Ι. ΑΠΟΤΕΛΕΣΜΑΤΑ ΕΚΜΕΤΑΛΛΕΥΣΕΩΣ						
Κύκλος εργασιών (πωλήσεις)			129.292.644			181.552.571
Μείον: Κόστος πωλήσεων			163.069.155			172.898.364
Μικτά Αποτελ/τα (ζημιές) Εκμεταλλεύσεως			(33.776.511)			8.654.207
Πλέον: Αλλα έσοδα εκμεταλλεύσεως			12.408.270			4.675.000
Σύνολο			(21.368.241)			13.329.207
Μείον: 1. Εξοδα διοικητικής λειτουργίας			9.574.915			16.620.833
Μερικά αποτελ/τα (ζημιές) Εκμεταλλεύσεως			(30.943.156)			(3.291.626)
Πλέον: 2. Εσοδα χρεωγράφων	-------			2.825.729		
4. Πιστωτικοί τόκοι & συναφή έσοδα	1.246.195	1.246.195		1.151.396	3.977.125	
Μείον: 1. Προβλέψεις υποτιμ. συμμετ. & χρεωγρ.	61.106.798			10.524.604		
3. Χρεωστικοί τόκοι & συναφή έξοδα	35.030.093	(96.136.891)		51.378	(10.575.982)	
Ολικά αποτελ/τα (ζημιές) εκμεταλλεύσεως		(125.833.852)			(9.890.483)	
ΙΙ. Πλέον: Εκτακτα αποτελέσματα						
1. Εκτακτα και ανόργανα έσοδα	14.933.254			1.160.460		
2. Εκτακτα κέρδη	1.420.000			-------		
	16.353.254			1.160.460		
Μείον:						
1. Εκτακτα & ανόργανα έξοδα	21.078.949	(4.725.695)		95.296	1.065.164	
Οργανικά & έκτακτα αποτελ/τα (ζημιές)		(130.559.547)			(8.825.319)	
Μείον: Σύνολο αποσβέσεων πάγιων στοιχείων	86.274.514			35.704.987		
Μείον: Οι από αυτές ενσώμ. στο λειτ/κό κόστος	86.274.514	-------		35.704.987	-------	
ΚΑΘΑΡΑ ΑΠΟΤΕΛΕΣΜΑΤΑ (ζημιές) ΧΡΗΣΕΩΣ		(130.559.547)			(8.825.319)	

ΠΙΝΑΚΑΣ ΔΙΑΘΕΣΕΩΣ ΑΠΟΤΕΛΕΣΜΑΤΩΝ

	Ποσά κλειομ. χρήσ. 2000	Ποσά προηγ. χρήσ. 1999
Καθαρά αποτελ/τα (ζημιές) χρήσεως	(130.559.547)	(8.825.319)
Πλέον: Υπόλοιπο αποτελεσμάτων (ζημιών) προηγούμενων χρήσεων	(15.740.849)	(58.517.663)
Πλέον: 2. Λοιποί μη ενσωματωμένοι στο λειτουρ. κόστος φόροι	(476.574.)	-------
Ζημίες εις νέο	(146.776.970)	(67.342.982)

Ο Πρόεδρος του Δ.Σ.
ΑΡΙΣΤΟΤΕΛΗΣ ΗΡΑΚΛΕΙΔΗΣ
ΔΑΤ Λ380019

Η Διευθύνουσα Σύμβουλος
ΔΕΣΠΟΙΝΑ - ΡΗΓΩ ΧΑΠΙΠΗ
ΔΑΤ Μ925936

Ο Προϊστάμενος του Λογιστηρίου
ΛΑΖΑΡΟΣ Κ. ΚΑΣΕΚΑΣ
ΔΑΤ Τ 297214

Ηλεκτρονική Στοιχειοθεσία & Δημοσιεύσεις Ισολογισμών «Η ΔΡΑΣΙΣ», Τηλ. 63.790 - 64.393 - 64.200 κ. Μαριά

AFRIC Τουριστικές - Ξενοδοχειακές - Εμπορικές - Βιοτεχνικές και Βιομηχανικές Επιχειρήσεις Α.Ε.

ΙΣΟΛΟΓΙΣΜΟΣ 31ης ΔΕΚΕΜΒΡΙΟΥ 2000 - 10η ΕΤΑΙΡΙΚΗ ΧΡΗΣΗ (1 ΙΑΝΟΥΑΡΙΟΥ - 31 ΔΕΚΕΜΒΡΙΟΥ 2000)

ΕΝΕΡΓΗΤΙΚΟ	Ποσά κλειομένης χρήσεως 2000 Αξία Κτήσ	Αποσβέσεις	Αναπ. Αξία	Ποσά προηγουμ. χρήσεως 1999 Αξία Κτήσ	Αποσβέσεις	Αναπ. Αξία
Β. ΕΞΟΔΑ ΕΓΚΑΤΑΣΤΑΣΕΩΣ						
4. Λοιπά έξοδα εγκαταστάσεως	600.000.	600.000.	--------	600.000.	480.000.	120.000.
Γ. ΠΑΓΙΟ ΕΝΕΡΓΗΤΙΚΟ						
II. Ενσώματες ακινητοποιήσεις:						
1. Γήπεδα - Οικόπεδα	17.337.600	--------	17.337.600	12.384.000	--------	12.384.000
3. Κτίρια και τεχνικά έργα	81.702.023	26.532.462	55.169.561	63.097.058	17.315.532	45.781.526
4. Μηχ/τα - Τεχνικές εγκατ/σεις και λοιπός μηχαν. εξοπλισμός	19.125.799	14.731.358	4.394.441	19.125.799	12.436.262	6.689.537
5. Μεταφορικά μέσα	815.000.	434.666	380.334	815.000.	312.416	502.584
6. Επιπλα και λοιπός εξοπλισμός	14.070.934	5.809.632	8.261.302	13.836.421	5.560.148	8.276.273
Σύνολο Ακινητοποιήσεων (ΓΙΙ)	133.051.356	47.508.118	85.543.238	109.258.978	35.624.358	73.633.920
Δ. ΚΥΚΛΟΦΟΡΟΥΝ ΕΝΕΡΓΗΤΙΚΟ						
II. Απαιτήσεις:						
1. Πελάτες			2.242.520			2.714.657
11. Χρεώστες διάφοροι			29.244.338			29.168.200
			31.486.858			31.882.857
IV. Διαθέσιμα						
1. Ταμείο			26.445.729			20.435.744
Σύνολο Κυκλοφ. Ενεργητ. (ΔΙΙ+ΔΙV)			57.932.587			52.318.601
Γενικό Σύνολο Ενεργητικού (Β+Γ+Δ)			143.475.825			126.072.521

ΠΑΘΗΤΙΚΟ	Ποσά κλειομ. χρήσ. 2000	Ποσά προηγ. χρήσ. 1999
Α. ΙΔΙΑ ΚΕΦΑΛΑΙΑ		
I. Κεφάλαιο Μετοχικό (14.000. μετοχές των 10.000 δρχ.)		
1. Καταβεβλημένο	140.000.000	140.000.000
III. Διαφορές αναπροσαρμογής:		
2. Διαφορές από αναπρ/γή αξίας λοιπών περιουσιακών στοιχείων	4.246.751	--------
IV. Αποθεματικά κεφάλαια:		
1. Τακτικό αποθεματικό	77.216	77.216
V. Αποτελέσματα εις νέο		
Υπόλοιπο ζημιών χρήσεως εις νέο	(976.675.)	(14.179.985)
Σύνολο ιδίων κεφαλαίων (ΑΙ+ΑΙΙΙ+ΑV+ΑIV)	143.347.292	125.897.231
Γ. ΥΠΟΧΡΕΩΣΕΙΣ		
II. Βραχυπρόθεσμες Υποχρεώσεις:		
5. Υποχρεώσεις από φόρους - τέλη	128.533	175.290.
Σύνολο Υποχρεώσεων (ΓΙΙ)	128.533	175.290.
Γενικό Σύνολο Παθητικού (Α+Γ)	143.475.825	126.072.521

ΣΗΜΕΙΩΣΗ: Η τελευταία αναπροσαρμογή της αξίας των ακινήτων της εταιρείας έγινε στη χρήση 2000, σύμφωνα με το Ν. 2065/92.

ΚΑΤΑΣΤΑΣΗ ΛΟΓΑΡΙΑΣΜΟΥ ΑΠΟΤΕΛΕΣΜΑΤΩΝ ΧΡΗΣΕΩΣ
31ης ΔΕΚΕΜΒΡΙΟΥ 2000 (1 ΙΑΝΟΥΑΡΙΟΥ - 31 ΔΕΚΕΜΒΡΙΟΥ 2000)

Ι. ΑΠΟΤΕΛΕΣΜΑΤΑ ΕΚΜΕΤΑΛΛΕΥΣΕΩΣ	Ποσά κλειομ. χρήσεως 2000	Ποσά προηγ. χρήσεως 1999
Κύκλος εργασιών (πωλήσεις)	9.000.000	18.000.000
Μείον: Κόστος πωλήσεων	9.571.154	15.593.436
Μικτά Αποτελ/τα (ζημιές) κέρδη Εκμεταλλεύσεως	(571.154.)	2.406.564
ΙΙ. Εκτακτα αποτελέσματα		
Πλέον: 1. Εκτακτα και ανόργανα έσοδα	--------	78.805
Μείον: 1. Εκτακτα και ανόργανα έξοδα	405.521	22.253
2. Εκτακτες ζημίες	--------	4.099.784
3. Εξοδα προηγ. χρήσεων	-------- 405.521	(405.521.) 1.404.278 5.526.315 (5.447.510)
Οργανικά και έκτακτα αποτελέσματα (ζημιές)		(976.675.) (3.040.946)
Μείον: Σύνολο αποσβέσεων πάγιων στοιχείων	6.871.932	13.074.492
Μείον: Οι από αυτές ενσώματες στο λειτ/κό κόστος	6.871.931	-------- 13.074.492 --------
ΚΑΘΑΡΑ ΑΠΟΤΕΛ/ΤΑ (ζημιές) ΧΡΗΣΕΩΣ ΠΡΟ ΦΟΡΩΝ		(976.675.) (3.040.946)

ΠΙΝΑΚΑΣ ΔΙΑΘΕΣΕΩΣ ΑΠΟΤΕΛΕΣΜΑΤΩΝ

	Ποσά κλειομ. χρήσ. 2000	Ποσά προηγ. χρήσ. 1999
Καθαρά αποτελ/τα (ζημιές) χρήσεως	(976.675.)	(3.040.946)
Πλέον: Υπόλοιπο αποτελεσμάτων (ζημιών) προηγούμενων χρήσεων	---------	(10.975.206)
Σύνολο	(976.675.)	(14.016.152)
Μείον: 2. Λοιποί μη ενσωματωμένοι στο λειτουργικό κόστος φόροι	---------	163.833
Ζημίες εις νέο	(976.675.)	(14.179.985)

Ο Πρόεδρος και Διευθ. Σύμβουλος ΜΙΧΑΗΛ ΚΟΚΚΙΝΙΔΗΣ — Το Μέλος του Δ.Σ. ΜΑΓΔΑΛΗΝΗ ΚΟΚΚΙΝΙΔΗ — Ο Λογιστής ΘΕΟΦΑΝΗΣ ΜΟΥΣΕΛΙΜΗΣ

Ηλεκτρονική Στοιχειοθεσία & Δημοσιεύσεις Ισολογισμών «Η ΔΡΑΣΙΣ», Τηλ. 63.790 - 64.393 - 64.200 κ. Μαριά

Τουριστικές και Ξενοδοχειακές Επιχειρήσεις ΓΙΩΤΑ Ανώνυμη Εταιρεία

Μ.Α.Ε. 12374/80/Β/86/337

ΙΣΟΛΟΓΙΣΜΟΣ 31ης ΔΕΚΕΜΒΡΙΟΥ 2000 - 14η ΕΤΑΙΡΙΚΗ ΧΡΗΣΗ (1 ΙΑΝΟΥΑΡΙΟΥ - 31 ΔΕΚΕΜΒΡΙΟΥ 2000)

ΕΝΕΡΓΗΤΙΚΟ	Ποσά κλειομένης χρήσεως 2000 Αξία Κτήσ.	Αποσβέσ.	Αναπ. Αξία	Ποσά προηγουμ. Χρήσεως 1999 Αξία Κτήσ.	Αποσβέσ.	Αναπ. Αξία
Β. ΕΞΟΔΑ ΕΓΚΑΤΑΣΤΑΣΕΩΣ						
1. Εξοδα Ιδρύσ. & Α' Εγκαταστ.	764.673	764.669	4	764.673	764.669	4
Γ. ΠΑΓΙΟ ΕΝΕΡΓΗΤΙΚΟ						
II. Ενσώματες ακινητοποιήσεις:						
1. Γήπεδα - Οικόπεδα	79.115.400	--------	79.115.400	56.511.000	--------	56.511.000
3. Κτίρια και Τεχνικά Εργα	122.250.363	118.293.824	3.956.539	121.815.363	117.336.320	4.479.043
4. Μηχ/τα - Τεχνικές Εγκαταστ. & λοιπός μηχαν/κός εξοπλισμός	9.728.241	5.684.006	4.044.235	8.358.241	5.007.274	3.350.967
5. Μεταφορικά μέσα	12.756.416	9.009.602	3.746.814	12.756.416	6.856.829	5.899.587
6. Επιπλα και λοιπός Εξοπλισμός	24.146.926	19.353.909	4.793.017	24.146.926	16.948.529	7.198.397
Σύνολο Ακινητοποιήσεων	247.997.346	152.341.341	95.656.005	223.587.946	146.148.952	77.438.994
Δ. ΚΥΚΛΟΦΟΡΟΥΝ ΕΝΕΡΓΗΤΙΚΟ						
II. Απαιτήσεις:						
11. Χρεώστες Διάφοροι			1.462.105			120.078
IV. Διαθέσιμα						
1. Ταμείο			64.737.318			49.402.046
3. Καταθέσεις όψεως και προθεσμίας			663.875			37.279
Σύνολο Κυκλοφορούντος Ενεργητικού (ΔΙΙ+ΔΙV)			66.863.298			49.559.403
Γενικό Σύνολο Ενεργητικού (Β+Γ+Δ)			162.519.307			126.998.401

ΠΑΘΗΤΙΚΟ	Ποσά κλειομ. χρήσ. 2000	Ποσά προηγ. χρήσ. 1999
Α. ΙΔΙΑ ΚΕΦΑΛΑΙΑ		
I. Κεφ. Μετοχικό (120.849 μετοχές των 1.000 δρχ.)		
1. Καταβεβλημένο	120.849.000	120.849.000
III. Διαφορές αναπροσαρμογής Επιχορηγήσεις επενδύσεων		
2. Διαφορές από αναπροσαρμογή λοιπών περιουσιακών στοιχείων	22.606.083	1.683
3.Επιχ. επενδ. Παγίου Ενεργητικού	11.767.470	11.767.470
IV. Αποθεματικά κεφάλαια:		
1. Τακτικό αποθεματικό	250.000.	--------
V. Αποτελέσματα εις νέο:		
Υπόλοιπο κερδών χρήσεως εις νέο	1.589.859	--------
Υπόλοιπο ζημιών χρήσεως εις νέο	--------	(6.196.573)
Σύνολο ιδίων κεφαλαίων	157.062.412	126.421.580
Γ. ΥΠΟΧΡΕΩΣΕΙΣ		
Ι. Μακροπρόθεσμες Υποχρεώσεις:		
2. Δάνεια Τραπεζών	(948).	(948).
ΙΙ. Βραχυπρόθεσμες Υποχρεώσεις:		
1. Προμηθευτές	230.851	--------
3. Τράπεζες λογ. βραχ. υποχρεώσ.	(24.057.)	(24.057.)
5. Υποχρεώσεων από φόρους-τέλη	4.300.610	333.791
6.Ασφαλιστικοί Οργανισμοί	181.361	183.710.
11. Πιστωτές διάφοροι	716.178	--------
Σύνολο Υποχρεώσεων(ΓΙ+ΓΙΙ)	5.403.995	492.496
Δ. ΜΕΤ/ΚΟΙ ΛΟΓ/ΣΜΟΥ ΠΑΘΗΤΙΚΟΥ		
1. Εξοδα Χρήσεως Δουλευμένα	52.900.	84.325
Γενικό Σύνολο Παθητικού (Α+Γ+Δ)	162.519.307	126.998.401

ΚΑΤΑΣΤΑΣΗ ΛΟΓΑΡΙΑΣΜΟΥ ΑΠΟΤΕΛΕΣΜΑΤΩΝ ΧΡΗΣΕΩΣ
31ης ΔΕΚΕΜΒΡΙΟΥ 2000 (1 ΙΑΝΟΥΑΡΙΟΥ - 31 ΔΕΚΕΜΒΡΙΟΥ 2000)

Ι. ΑΠΟΤΕΛΕΣΜΑΤΑ ΕΚΜΕΤΑΛΛΕΥΣΕΩΣ	Ποσά κλειομ. χρήσ. 1999	Ποσά προηγ. χρήσ. 1998
Κύκλος εργασιών (πωλήσεις)	26.201.260	24.989.560
Μείον: Κόστος πωλήσεων	22.084.200	27.924.674
Μικτά Αποτελ/τα (κέρδη) Εκμεταλλεύσεως	4.117.060	(2.935.114)
Πλέον: Αλλα έσοδα εκμεταλλεύσεως	6.600.000	6.480.000
Μερικά αποτελ/τα (κέρδη) Εκμεταλλεύσεως	10.717.060	3.544.886
Πλέον: 4. Πιστωτικοί τόκοι και συναφή έσοδα	5.832	
Μείον: 3. Χρεωστικοί τόκοι και συναφή έξοδα	99.494	123.755
Ολικά αποτελ/τα (κέρδη) εκμεταλλεύσεως	10.623.398	3.421.131
ΙΙ. Εκτακτα αποτελέσματα		
Πλέον: 1. Εκτακτα και Ανόργανα Εσοδα	--------	5.659
Μείον: 1. Εκτακτα και Ανόργανα Εξοδα	25.082	2.294
Οργανικά & έκτακτα αποτελ/τα (κέρδη)	10.598.316	3.424.496
Μείον: Σύνολο αποσβέσ. πάγιων στοιχείων	6.192.389	12.139.068
Μείον: Οι από αυτές ενσώμ. στο λειτ. κόστος	6.192.389	-------- 12.139.068 --------
ΚΑΘΑΡΑ ΑΠΟΤΕΛΕΣΜΑΤΑ (κέρδη) ΧΡΗΣΕΩΣ	10.598.316	3.424.496

ΠΙΝΑΚΑΣ ΔΙΑΘΕΣΕΩΣ ΑΠΟΤΕΛΕΣΜΑΤΩΝ

	Ποσά κλειομ. χρήσ. 2000	Ποσά προηγ. χρήσ. 1999
Καθαρά αποτελέσματα (κέρδη) χρήσ.	10.598.316	3.424.496
Υπόλοιπο αποτελεσμάτων (ζημιών) προηγούμενων χρήσεων	(6.196.573)	(9.621.069)
Σύνολο	4.401.743	(6.196.573)
Μείον: 1. Φόρος εισοδήματος	1.996.774	--------
2. Λοιποί μη ενσωματωμένοι στο λειτουργικό κόστος φόροι	565.110.	--------
Κέρδη προς διάθεση	1.839.859	--------
Η διάθεση των κερδών γίνεται ως εξής:		
1. Τακτικό αποθεματικό	250.000.	--------
8. Υπόλοιπο κερδών εις νέο	1.589.859	--------
	1.839.859	--------

ΣΗΜΕΙΩΣΗ: Η αναπροσαρμογή της αξίας των ακινήτων έγινε την 31η Δεκεμβρίου 2000 σύμφωνα με τον Ν. 2065/92

Ο Πρόεδρος - Δ. Σύμβουλος ΒΑΣΙΛΕΙΟΣ ΔΙΑΚΟΥΛΑΣ — Η Αντιπρόεδρος ΠΑΝΑΓΙΩΤΑ ΔΙΑΚΟΥΛΑ — Ο Επί του Λογιστηρίου ΓΙΑΝΝΗΣ ΤΣΙΓΑΡΟΣ ΑΡ. ΑΔΕΙΑΣ Α' ΤΑΞΗΣ 3258

Ηλεκτρονική Στοιχειοθεσία & Δημοσιεύσεις Ισολογισμών «Η ΔΡΑΣΙΣ», Τηλ. 63.790 - 64.393 - 64.200 κ. Μαριά

Η ΔΡΑΣΙΣ
ΑΝΑΚΟΙΝΩΣΕΙΣ - ΙΣΟΛΟΓΙΣΜΟΙ

Θ. Ι. ΣΩΤΡΙΛΛΗΣ Ξενοδοχειακή - Τουριστική - Εμπορική Ανώνυμος Εταιρεία

Μ.Α.Ε 16276/80/Β/87/100 **ΙΣΟΛΟΓΙΣΜΟΣ 31ης ΔΕΚΕΜΒΡΙΟΥ 2000 - 13η ΕΤΑΙΡΙΚΗ ΧΡΗΣΗ (1 ΙΑΝΟΥΑΡΙΟΥ - 31 ΔΕΚΕΜΒΡΙΟΥ 2000)**

ΕΝΕΡΓΗΤΙΚΟ

	Ποσά κλειομένης χρήσεως 2000			Ποσά προηγουμ. χρήσεως 1999		
Β. ΕΞΟΔΑ ΕΓΚΑΤΑΣΤΑΣΕΩΣ	Αξία Κτήσ.	Αποσβέσεις	Αναπ. Αξία	Αξία Κτήσ.	Αποσβέσεις	Αναπ. Αξία
1. Εξοδα Ιδρύσεως & Α' Εγκαταστ.	1.477.095	1.477.094	1	1.477.095	1.477.094	1
Γ. ΠΑΓΙΟ ΕΝΕΡΓΗΤΙΚΟ						
ΙΙ. Ενσώματες ακινητοποιήσεις:						
1. Γήπεδα - Οικόπεδα	129.941.973	-----	129.941.973	92.815.695	-----	92.815.695
3. Κτίρια και Τεχνικά Εργα	509.407.940	498.150.235	11.257.705	407.866.665	372.129.219	35.737.446
4. Μηχ/τα - Τεχνικές Εγκαταστ. και λοιπός μηχαν. εξοπλισμός	8.585.325	8.585.324	1	8.439.201	8.439.200	1
5. Μεταφορικά μέσα	7.442.472	2.232.744	5.209.728	7.442.472	1.339.647	6.102.825
6. Επιπλα και λοιπός Εξοπλισμός	40.433.532	39.244.604	1.188.928	40.044.559	38.128.357	1.916.202
Σύνολο Ακινητοποιήσεων (ΓΙΙ)	695.811.242	548.212.907	147.598.335	556.608.592	420.036.423	136.572.169
ΙΙΙ. Συμμ/χές & άλλες μακροπρόθ. χρηματοοικονομικές απαιτήσεις:						
1. Δοσμένες εγγυήσεις			170.000.			170.000.
Σύνολο Παγίου Ενεργητικού (ΓΙΙ+ΓΙΙΙ)			147.768.335			136.742.169
Δ. ΚΥΚΛΟΦΟΡΟΥΝ ΕΝΕΡΓΗΤΙΚΟ						
ΙΙ. Απαιτήσεις:						
1. Πελάτες			1.779.698			1.779.700
11. Χρεώστες Διάφοροι			350.417			478.769
12. Προμηθευτές			58.172			-----
IV. Διαθέσιμα						
1. Ταμείο			88.675.195			74.989.310
3. Καταθέσεις όψεως και προθεσμίας			36.167			12.467
Σύνολο Κυκλοφ. Ενεργητ. (ΔΙΙ+ΔΙV)			90.899.649			77.260.246
Γενικό Σύνολο Ενεργητικού (Β+Γ+Δ)			238.667.984			214.002.416

ΠΑΘΗΤΙΚΟ

	Ποσά κλειομ. χρήσεως 2000	Ποσά προηγ. χρήσεως 1999
Α. ΙΔΙΑ ΚΕΦΑΛΑΙΑ		
Ι. Κεφάλαιο Μετοχικό (25.315 μετοχές των 10.000 δρχ.)		
1. Καταβεβλημένο	253.150.000	253.150.000
ΙΙΙ. Διαφορές αναπροσαρμογής:		
2. Διαφορές από αναπροσ/γή αξίας λοιπών περιουσιακών στοιχείων	15.730.	15.730.
3. Επιχορηγήσεις παγίου ενεργητικού	8.156.653	11.142.763
V. Αποτελέσματα εις νέο:		
Υπόλοιπο ζημιών χρήσεως εις νέο	(8.434.840)	(11.980.875)
Υπόλοιπο ζημιών προηγ. χρήσεων	(15.289.900)	(47.813.707)
Σύνολο ιδίων κεφαλαίων	237.597.643	204.513.911
Γ. ΥΠΟΧΡΕΩΣΕΙΣ		
ΙΙ. Βραχυπρόθεσμες Υποχρεώσεις:		
1. Προμηθευτές	-----	150.000.
4. Προκαταβολές Πελατών	-----	9.000.000
5. Υποχρεώσεις από φόρους - τέλη	288.404	273.672
11. Πιστωτές διάφοροι	500.000.	-----
Σύνολο Υποχρεώσεων (ΓΙΙ)	788.404	9.423.672
Δ. ΜΕΤΑΒΑΤΙΚΟΙ ΛΟΓ. ΠΑΘΗΤΙΚΟΥ		
2. Εξοδα χρήσεως δουλευμένα	281.937	64.833
Γενικό Σύνολο Παθητικού (Α+Γ+Δ)	238.667.984	214.002.416

ΣΗΜΕΙΩΣΗ: Εγινε αναπροσαρμογή της αξίας των ακινήτων της εταιρείας σύμφωνα με το Ν. 2065/92 και Ν. 2443/96 την 31.12.2000.

ΚΑΤΑΣΤΑΣΗ ΛΟΓΑΡΙΑΣΜΟΥ ΑΠΟΤΕΛΕΣΜΑΤΩΝ ΧΡΗΣΕΩΣ
31ης ΔΕΚΕΜΒΡΙΟΥ 2000 (1 ΙΑΝΟΥΑΡΙΟΥ - 31 ΔΕΚΕΜΒΡΙΟΥ 2000)

		Ποσά κλειομ. χρήσεως 2000		Ποσά προηγ. χρήσεως 1999
Ι. ΑΠΟΤΕΛΕΣΜΑΤΑ ΕΚΜΕΤΑΛΛΕΥΣΕΩΣ				
Κύκλος εργασιών (πωλήσεις)		67.400.549		62.504.923
Μείον: Κόστος πωλήσεων		75.098.255		70.072.810
Μικτά Αποτελ/τα (ζημίες) Εκμεταλλεύσεως		(7.697.706)		(7.567.887)
Πλέον: Αλλα έσοδα εκμεταλλεύσεως		5.000.000		2.500.000
Σύνολο		(2.697.706)		(5.067.887)
Μείον: 1. Εξοδα διοικητικής λειτουργίας	2.285.657		2.895.441	
3. Εξοδα λειτουργίας διαθέσεως	9.240.417	12.066.074	8.073.805	10.969.246
Μερικά αποτελ/τα (ζημίες) Εκμεταλλεύσεως		(14.763.780		(16.037.133)
ΠΛΕΟΝ: ΕΚΤΑΚΤΑ ΑΠΟΤΕΛΕΣΜΑΤΑ				
1. Εκτακτα και ανόργανα έσοδα	-----		191.431	
3. Εσοδα προηγ. χρήσεων	6.328.940		3.951.866	
Μείον: Εκτακτα και ανόργανα έξοδα	-----	6.328.940	87.039	4.056.258
Οργανικά & έκτακτα αποτελ/τα (ζημίες) εκμεταλλεύσεως		(8.434.840)		(11.980.875)
Μείον: Σύνολο αποσβέσεων πάγιων στοιχείων	37.356.443		34.679.542	
Μείον: Οι από αυτές ενσώμ. στο λειτ. κόστος	37.356.443	-----	34.679.542	-----
ΚΑΘΑΡΑ ΑΠΟΤΕΛΕΣΜΑΤΑ (ζημίες) ΧΡΗΣΕΩΣ		(8.434.840)		(11.980.875)

ΠΙΝΑΚΑΣ ΔΙΑΘΕΣΕΩΣ ΑΠΟΤΕΛΕΣΜΑΤΩΝ

	Ποσά κλειομ. χρήσεως 2000	Ποσά προηγ. χρήσεως 1999
Καθαρά αποτελ/τα (ζημίες) χρήσεως	(8.434.840)	(11.980.875)
Πλέον: Υπόλοιπο αποτελεσμάτων (ζημιών) προηγούμενων χρήσεων	(15.289.900)	(47.813.707)
Ζημίες εις νέο	(23.724.740)	(59.794.582)

Ο Πρόεδρος & Διευθ. Σύμβουλος του Δ. Σ.
ΘΩΜΑΣ ΣΩΤΡΙΛΛΗΣ

Η Αντιπρόεδρος
ΘΕΟΔΩΡΑ ΣΩΤΡΙΛΛΗ

Ο Προϊστάμενος του Λογιστηρίου
ΛΕΥΤΕΡΗΣ ΠΑΠΑΙΩΑΝΝΟΥ

Ηλεκτρονική Στοιχειοθεσία & Δημοσιεύσεις Ισολογισμών «Η ΔΡΑΣΙΣ», Τηλ. 63.790 - 64.393 - 64.200 κ. Μαριά

Ξενοδοχειακές & Τουριστικές Επιχειρήσεις «ΣΩΤΗΡΟΣ Α.Ε.»

Μ.Α.Ε 12314/80/Β/86/277 **ΙΣΟΛΟΓΙΣΜΟΣ 31ης ΔΕΚΕΜΒΡΙΟΥ 2000 - ΕΤΑΙΡΙΚΗ ΧΡΗΣΗ (1 ΙΑΝΟΥΑΡΙΟΥ - 31 ΔΕΚΕΜΒΡΙΟΥ 2000)**

ΕΝΕΡΓΗΤΙΚΟ

	Ποσά κλειομένης χρήσεως 2000			Ποσά προηγουμ. χρήσεως 1999		
Β. ΕΞΟΔΑ ΕΓΚΑΤΑΣΤΑΣΕΩΣ	Αξία Κτήσ.	Αποσβέσ.	Αναπ. Αξία	Αξία Κτήσ.	Αποσβέσ.	Αναπ. Αξία
1. Εξοδα Ιδρύσ. & Α' Εγκαταστ.	4.083.129	4.083.127	2	4.083.129	4.083.127	2
3. Τόκοι δανείων κατασκευαστ. περιόδου	6.918.083	6.918.082	1	6.918.083	6.918.082	1
	11.001.212	11.001.209	3	11.001.212	11.001.209	3
Γ. ΠΑΓΙΟ ΕΝΕΡΓΗΤΙΚΟ						
ΙΙ. Ενσώματες ακινητοποιήσεις:						
1. Γήπεδα - Οικόπεδα	182.512.190	---------	182.512.190	130.365.850	---------	130.365.850
3. Κτίρια και Τεχνικά Εργα	333.227.800	187.673.439	145.554.361	256.329.077	123.857.858	132.471.219
4. Μηχ/τα - Τεχνικές Εγκαταστ. & λοιπός μηχαν/κός εξοπλισμός	29.108.545	29.099.121	9.424	29.108.545	29.091.295	17.250.
5. Μεταφορικά μέσα	3.905.799	2.767.742	1.138.057	3.905.799	2.181.872	1.723.927
6. Επιπλα και λοιπός Εξοπλισμός	57.835.216	57.465.255	369.961	57.714.420	56.049.138	1.665.282
Σύνολο Ακινητοποιήσεων (ΓΙΙ)	606.589.550	277.005.557	329.583.993	477.423.691	211.180.163	266.243.528
Δ. ΚΥΚΛΟΦΟΡΟΥΝ ΕΝΕΡΓΗΤΙΚΟ						
Ι. Αποθέματα:						
1. Εμπορεύματα			250.047			435.254
ΙΙ. Απαιτήσεις:						
1. Πελάτες			1.575.000			1.575.000
11. Χρεώστες Διάφοροι			53.540.			716.201
IV. Διαθέσιμα						
1. Ταμείο			13.472.364			1.221.870
3. Καταθέσεις Οψεως και Προθεσμίας			23.638.748			50.500.552
Σύνολο Κυκλοφορούντος Ενεργητικού (ΔΙ+ΔΙΙ+ΔΙV)			38.989.699			54.448.877
Ε. ΜΕΤΑΒΑΤΙΚΟΙ ΛΟΓΑΡ. ΕΝΕΡΓΗΤΙΚΟΥ						
1. Εξοδα Επομένων Χρήσεων			684.824			100.000.
Γενικό Σύνολο Ενεργητικού (Β+Γ+Δ+Ε)			369.258.519			320.792.408

ΠΑΘΗΤΙΚΟ

	Ποσά κλειομ. χρήσ. 2000	Ποσά προηγ. χρήσ. 1999
Α. ΙΔΙΑ ΚΕΦΑΛΑΙΑ		
Ι. Κεφάλ. Μετοχικό (252.520 μετοχές των 1.000 δρχ.)		
1. Καταβεβλημένο	252.520.000	252.520.000
ΙΙΙ. Διαφορές αναπροσαρμογής:		
2. Διαφορές από αναπροσαρμογή αξίας λοιπών περιουσιακών στοιχείων	26.093.079	19.909
3. Επιχορηγήσεις παγίου Ενεργητικού	61.356.204	61.356.204
V. Αποτελέσματα εις νέο:		
Υπόλοιπο ζημιών χρήσεως εις νέο	(5.879.068)	(26.104.227)
Υπόλοιπο ζημιών προηγ. χρήσεων	(94.542.621)	(134.252.930)
VI. Ποσά για αύξηση κεφαλαίου:		
1. Καταθέσεις μετόχων	45.100.000	57.000.000
Σύνολο ιδίων κεφαλαίων	284.647.594	210.538.956
Γ. ΥΠΟΧΡΕΩΣΕΙΣ		
Ι. Μακροπρόθεσμες Υποχρεώσεις		
2. Δάνεια τραπεζών	15.142.731	23.266.138
ΙΙ. Βραχυπρόθεσμες Υποχρεώσεις		
3. Τράπεζες λογ. βραχ. υποχρεώσεων	9.492.487	27.067.838
4. Προκαταβολές πελατών	58.900.000	57.000.000
5. Υποχρεώσεις από φόρους - τέλη		36.476
6. Ασφαλιστικοί οργανισμοί		-------
11. Πιστωτές διάφοροι	850.207	2.836.000
Σύνολο Υποχρεώσεων (Γ+ΓΙΙ)	84.385.425	110.206.452
Δ. ΜΕΤΑΒ. ΛΟΓ. ΠΑΘΗΤΙΚΟΥ		
2. Εξοδα χρήσεως δουλευμένα	225.500.	47.000.
Γενικό Σύνολο Παθητικού (Α+Γ+Δ)	369.258.519	320.792.408

ΚΑΤΑΣΤΑΣΗ ΛΟΓΑΡΙΑΣΜΟΥ ΑΠΟΤΕΛΕΣΜΑΤΩΝ ΧΡΗΣΕΩΣ
31ης ΔΕΚΕΜΒΡΙΟΥ 2000 (1 ΙΑΝΟΥΑΡΙΟΥ - 31 ΔΕΚΕΜΒΡΙΟΥ 2000)

		Ποσά κλειομ. χρήσ. 2000		Ποσά προηγ. χρήσ. 1999
Ι. ΑΠΟΤΕΛΕΣΜΑΤΑ ΕΚΜΕΤΑΛΛΕΥΣΕΩΣ				
Κύκλος εργασιών (πωλήσεις)		76.837.851		55.467.829
Μείον: Κόστος πωλήσεων		79.587.402		74.422.598
Ολικά αποτελ/τα (ζημίες) εκμεταλλεύσεως		(2.749.551)		(18.954.769)
Μείον: 3. Χρεωστικοί τόκοι και συναφή έξοδα		3.217.886		7.396.714
Ολικά αποτελ/τα (ζημίες) εκμεταλλεύσεως		(5.967.437)		(26.351.483)
ΙΙ. ΠΛΕΟΝ: Εκτακτα Αποτελέσματα				
1. Εκτακτα και ανόργανα έσοδα		101.980.		278.521
Μείον: 1. Εκτακτα και ανόργανα έξοδα		13.611		31.265
Οργανικά και έκτακτα αποτελέσματα (ζημίες)		(5.879.068)		(26.104.227)
Μείον: Σύνολο αποσβέσεων πάγιων στοιχείων	28.668.037		22.860.030	
Μείον: Οι από αυτές ενσώμ. στο λειτουρ. κόστος	28.668.037	---------	22.860.030	---------
ΚΑΘΑΡΑ ΑΠΟΤΕΛΕΣΜΑΤΑ (ζημίες) ΧΡΗΣΕΩΣ		(5.879.068)		(26.104.227)

ΠΙΝΑΚΑΣ ΔΙΑΘΕΣΕΩΣ ΑΠΟΤΕΛΕΣΜΑΤΩΝ

	Ποσά κλειομ. χρήσ. 2000	Ποσά προηγ. χρήσ. 1999
Καθαρά αποτελ. (ζημίες) χρήσεως	(5.879.068)	(26.104.227)
Πλέον: Υπόλοιπο αποτελεσμάτων (ζημιών) προηγούμενων χρήσεων	(94.542.621)	(134.252.930)
Υπόλοιπο ζημιών εις νέο	(100.421.689)	(160.357.157)

ΣΗΜΕΙΩΣΗ: Η τελευταία αναπροσαρμογή της αξίας των ακινήτων έγινε το 2000 σύμφωνα με το Ν. 2065/92.

Η Πρόεδρος - Διευθύνων Σύμβουλος
ΕΛΕΝΗ ΣΑΜΠΑΛΗ

Ο Αντιπρόεδρος
ΔΗΜΗΤΡΙΟΣ ΣΑΜΠΑΛΗΣ

Ο επί του Λογιστηρίου
ΓΙΑΝΝΗΣ ΤΣΙΓΑΡΟΣ
ΑΡ. ΑΔΕΙΑΣ Α' ΤΑΞΗΣ 3258

Ηλεκτρονική Στοιχειοθεσία & Δημοσιεύσεις Ισολογισμών «Η ΔΡΑΣΙΣ», Τηλ. 63.790 - 64.393 - 64.200 κ. Μαριά

Η ΔΡΑΣΙΣ
ΑΝΑΚΟΙΝΩΣΕΙΣ - ΙΣΟΛΟΓΙΣΜΟΙ

Τουριστικές - Ξενοδοχειακές Επιχειρήσεις ΕΜΜ. & ΚΥΡΙΑΚΗ ΚΥΠΡΑΙΟΥ Α.Ε.

ΑΡ. ΜΑΕ 18099/80/Β/88/120

ΙΣΟΛΟΓΙΣΜΟΣ 31ης ΔΕΚΕΜΒΡΙΟΥ 2000 - ΕΤΑΙΡΙΚΗ ΧΡΗΣΗ (1 ΙΑΝΟΥΑΡΙΟΥ - 31 ΔΕΚΕΜΒΡΙΟΥ 2000)

ΕΝΕΡΓΗΤΙΚΟ	Ποσά κλειομένης χρήσεως 2000 Αξία Κτήσ.	Αποσβέσ.	Αναπ. Αξία	Ποσά προηγουμ. χρήσεως 1999 Αξία Κτήσ.	Αποσβέσ.	Αναπ. Αξία
Γ. ΠΑΓΙΟ ΕΝΕΡΓΗΤΙΚΟ						
II. Ενσώματες ακινητοποιήσεις:						
1. Γήπεδα - Οικόπεδα	22.995.168	-----	22.995.168	16.425.120	-----	16.425.120
3. Κτίρια και Τεχνικά Εργα	144.303.755	65.808.728	78.495.027	109.887.023	41.770.079	68.116.944
4. Μηχανήματα-Τεχν. εγκαταστ.	88.495	32.448	56.047	88.495	14.749	73.746
6. Επιπλα και λοιπός εξοπλισμός	26.456.863	23.769.516	2.687.347	23.624.076	23.624.037	39
Σύνολο Ακινητοποιήσεων	193.844.281	89.610.692	104.233.589	150.024.714	65.408.865	84.615.849
III. Συμμ/χές & άλλες μακροπρόθ. χρηματοοικονομικές απαιτήσεις:						
7. Λοιπές Μακροπρόθεσμες Απαιτήσεις			51.220.			51.220.
Σύνολο Παγίου Ενεργητικού (ΓΙΙ+ΓΙΙΙ)			104.284.809			84.667.069
Δ. ΚΥΚΛΟΦΟΡΟΥΝ ΕΝΕΡΓΗΤΙΚΟ						
II. Απαιτήσεις:						
12. Ελληνικό Δημόσιο - Φ.Π.Α.			1.811.189			1.578.174
IV. Διαθέσιμα						
1. Ταμείο			24.185.444			12.729.019
Σύνολο Κυκλοφορούντος Ενεργητικού (ΔΙΙ+ΔΙV)			25.996.633			14.307.193
Γενικό Σύνολο Ενεργητικού (Γ+Δ)			130.281.442			98.974.262

ΠΑΘΗΤΙΚΟ	Ποσά κλειομ. χρήσ. 2000	Ποσά προηγ. χρήσ. 1999
Α. ΙΔΙΑ ΚΕΦΑΛΑΙΑ		
I. Κεφάλαιο Μετοχικό (12.000 μετοχές των 10.000 δρχ.)		
1. Καταβεβλημένο	120.000.000	120.000.000
III. Διαφορές αναπροσαρμογής:		
2. Διαφορές από αναπροσ/γή αξίας λοιπών περιουσιακών στοιχείων	3.285.024	-----
V. Αποτελέσματα εις νέο:		
Υπόλοιπο ζημιών χρήσεως εις νέο	(4.610.931)	(8.001.506)
Υπόλοιπο ζημιών προηγ. χρήσεων	(11.263.272)	(26.981.873)
Σύνολο ιδίων κεφαλαίων	107.410.821	85.016.621
Γ. ΥΠΟΧΡΕΩΣΕΙΣ		
II. Βραχυπρόθεσμες Υποχρεώσεις:		
1. Προμηθευτές	5.195.823	268.951
3. Τράπεζες λογ. βραχ. υποχρεώσεων	4.000.000	-----
5. Υποχρεώσεις από φόρους - τέλη	102.035	134.381
6. Ασφαλιστικοί Οργανισμοί	79.127	60.673
11. Πιστωτές Διάφοροι	13.493.636	13.493.636
Σύνολο Υποχρεώσεων (ΓΙΙ)	22.870.621	13.957.641
Γενικό Σύνολο Παθητικού (Α+Γ)	130.281.442	98.974.262

ΣΗΜΕΙΩΣΗ: Εγινε αναπροσαρμογή της αξίας των ακινήτων της εταιρείας σύμφωνα με το Ν. 2065/92 και Ν. 2443/96 την 31.12.2000.

ΚΑΤΑΣΤΑΣΗ ΛΟΓΑΡΙΑΣΜΟΥ ΑΠΟΤΕΛΕΣΜΑΤΩΝ ΧΡΗΣΕΩΣ
31ης ΔΕΚΕΜΒΡΙΟΥ 2000 (1 ΙΑΝΟΥΑΡΙΟΥ - 31 ΔΕΚΕΜΒΡΙΟΥ 2000)

		Ποσά κλειομ. χρήσ. 2000		Ποσά προηγ. χρήσ. 1999
I. ΑΠΟΤΕΛΕΣΜΑΤΑ ΕΚΜΕΤΑΛΛΕΥΣΕΩΣ				
Κύκλος εργασιών (πωλήσεις)		14.321.901		12.290.088
Μείον: Κόστος πωλήσεων		709.442		645.213
Μικτά Αποτελέσματα (κέρδη) Εκμεταλλεύσεως		13.612.459		11.644.875
Μείον: 1. Εξοδα διοικητικής λειτουργίας	3.828.329		3.312.767	
3. Εξοδα λειτουργίας διαθέσεως	2.753.969	6.582.298	1.956.136	5.268.903
Μερικά αποτελέσματα (κέρδη) Εκμεταλλεύσεως		7.030.161		6.375.972
Μείον: 3. Χρεωστικοί τόκοι και συναφή έξοδα		-----		6.463.733
Ολικά αποτελέσματα (κέρδη) εκμεταλλεύσεως		7.030.161		(87.761.)
II Έκτακτα αποτελέσματα				
Πλέον: 1. Εκτακτα και ανόργανα έσοδα		45.889		-----
Μείον: 1. Εκτακτα και ανόργανα έξοδα		16.178		891.966
Οργανικά & έκτακτα αποτελέσματα (κέρδη)		7.059.872		(804.205.)
Μείον: Σύνολο αποσβέσ. πάγιων στοιχείων		11.670.803		8.805.711
ΚΑΘΑΡΑ ΑΠΟΤΕΛΕΣΜΑΤΑ (ζημιές) ΧΡΗΣΕΩΣ		(4.610.931)		(8.001.506)

Η Πρόεδρος του Δ.Σ.
ΚΥΡΙΑΚΗ ΚΥΠΡΑΙΟΥ

Ενα Μέλος
ΧΡΙΣΤΙΝΑ ΚΥΠΡΑΙΟΥ

Η Λογίστρια
ΑΝΤΙΓΟΝΗ ΣΤΕΡΓΕΝΑΚΗ

Ηλεκτρονική Στοιχειοθεσία & Δημοσιεύσεις Ισολογισμών «Η ΔΡΑΣΙΣ», Τηλ. 63.790 - 64.393 - 64.200 κ. Μαριά

Ξενοδοχειακές-Τουριστικές-Ναυτιλιακές και Εμπορικές Επιχειρήσεις Σύμης Ανώνυμη Εταιρεία

Μ.Α.Ε 30665/80/Β/94/4

ΙΣΟΛΟΓΙΣΜΟΣ 31ης ΔΕΚΕΜΒΡΙΟΥ 2000 - 6η ΕΤΑΙΡΙΚΗ ΧΡΗΣΗ (1 ΙΑΝΟΥΑΡΙΟΥ - 31 ΔΕΚΕΜΒΡΙΟΥ 2000)

ΕΝΕΡΓΗΤΙΚΟ	Ποσά κλειομένης χρήσεως 2000 Αξία Κτήσ.	Αποσβέσ.	Αναπ. Αξία	Ποσά προηγουμ. χρήσεως 1999 Αξία Κτήσ.	Αποσβέσ.	Αναπ. Αξία
Β. ΕΞΟΔΑ ΕΓΚΑΤΑΣΤΑΣΕΩΣ						
1. Εξοδα Ιδρύσεως & Α' Εγκατ.	2.679.976	2.679.975	1	2.679.976	2.679.975	1
Γ. ΠΑΓΙΟ ΕΝΕΡΓΗΤΙΚΟ						
II. Ενσώματες ακινητοποιήσεις:						
3. Κτίρια και Τεχνικά Εργα	86.054.589	68.602.930	17.451.659	69.092.777	62.680.579	6.412.198
4. Μηχ/τα - Τεχνικές Εγκαταστ. και λοιπός μηχαν. εξοπλισμός	31.160.032	22.718.724	8.441.308	25.445.992	21.468.732	3.977.260
5. Μεταφορικά Μέσα	10.193.838	7.265.321	2.928.517	10.193.838	6.221.376	3.972.462
6. Επιπλα και λοιπός Εξοπλισμός	78.522.119	74.719.494	3.802.625	72.656.418	69.616.333	3.040.085
Σύνολο Ακινητοποιήσεων (ΓΙΙ)	205.930.578	173.306.469	32.624.109	177.389.025	159.987.020	17.402.005
III. Συμμ/χές & άλλες μακροπρόθ. χρηματοοικονομικές απαιτήσεις:						
6. Τίτλοι με χαρακτ. ακινητοπ.			957.000.			957.000.
7. Λοιπές Μακροπρόθεσμες Απαιτήσεις			484.500.			484.500.
Σύνολο Παγίου Ενεργητικού (ΓΙΙ+ΓΙΙΙ)			34.065.609			18.843.505
Δ. ΚΥΚΛΟΦΟΡΟΥΝ ΕΝΕΡΓΗΤΙΚΟ						
I. Αποθέματα:						
4. Πρώτες και βοηθητικές ύλες - Αναλώσιμα υλικά - Ανταλλακτ. και είδη συσκευασ.			1.767.452			606.448
II. Απαιτήσεις:						
1. Πελάτες			4.474.764			2.809.609
11. Χρεώστες Διάφοροι			567.774			1.881.341
IV. Διαθέσιμα						
1. Ταμείο			42.024.512			29.515.131
3. Καταθέσεις Οψεως και Προθεσμίας			18.261.851			8.213.467
Σύνολο Κυκλοφ. Ενεργητ. (ΔΙ+ΔΙΙ+ΔΙV)			67.096.353			43.025.996
Γενικό Σύνολο Ενεργητικού (Β+Γ+Δ)			101.161.963			61.869.502
ΛΟΓΑΡΙΑΣΜΟΙ ΤΑΞΕΩΣ ΧΡΕΩΣΤΙΚΟΙ						
1. Αλλότρια Περουσιακά Στοιχεία			1			-------

ΠΑΘΗΤΙΚΟ	Ποσά κλειομ. χρήσ. 2000	Ποσά προηγ. χρήσ. 1999
Α. ΙΔΙΑ ΚΕΦΑΛΑΙΑ		
I. Κεφάλαιο Μετοχικό (51.000 μετοχές των 1.000 δρχ.)		
1. Καταβεβλημένο	51.000.000	51.000.000
IV. Αποθεματικά κεφάλαια:		
1. Τακτικό αποθεματικό	210.000.	-------
V. Αποτελέσματα εις νέο:		
Υπόλοιπο κερδών χρήσεως εις νέο	3.916.091	-------
Υπόλοιπο ζημιών προηγ. χρήσεων	-------	(4.879.199)
Σύνολο ιδίων κεφαλαίων	55.126.091	46.120.801
Γ. ΥΠΟΧΡΕΩΣΕΙΣ		
II. Βραχυπρόθεσμες Υποχρεώσεις:		
1. Προμηθευτές	9.309.863	5.707.332
2α. Επιταγές πληρωτέες	4.438.205	4.834.854
3. Τράπεζες λογ. βραχ. υποχρεώσεων	30.408.751	7.621
5. Υποχρεώσεις από φόρους - τέλη	1.301.530	383.459
6. Ασφαλιστικοί Οργανισμοί	-------	1.460.100
Σύνολο Υποχρεώσεων (ΓΙ)	45.458.349	12.393.366
Δ. ΜΕΤΑΒΑΤΙΚΟΙ ΛΟΓ. ΠΑΘΗΤΙΚΟΥ		
2. Εξοδα χρήσεως δουλευμένα	577.523	3.355.335
Γενικό Σύνολο Παθητικού (Α+Γ+Δ)	101.161.963	61.869.502
ΛΟΓΑΡΙΑΣΜΟΙ ΤΑΞΕΩΣ ΠΙΣΤΩΤΙΚΟΙ		
1. Δικαιούχοι αλλότριων περιουσ. στοιχείων	1	-------

ΚΑΤΑΣΤΑΣΗ ΛΟΓΑΡΙΑΣΜΟΥ ΑΠΟΤΕΛΕΣΜΑΤΩΝ ΧΡΗΣΕΩΣ
31ης ΔΕΚΕΜΒΡΙΟΥ 2000 (1 ΙΑΝΟΥΑΡΙΟΥ - 31 ΔΕΚΕΜΒΡΙΟΥ 2000)

		Ποσά κλειομ. χρήσ. 2000		Ποσά προηγ. χρήσ. 1999
I. ΑΠΟΤΕΛΕΣΜΑΤΑ ΕΚΜΕΤΑΛΛΕΥΣΕΩΣ				
Κύκλος εργασιών (πωλήσεις)		162.503.885		162.913.303
Μείον: Κόστος πωλήσεων		150.962.553		153.051.536
Μικτά Αποτελέσματα (κέρδη) Εκμεταλλεύσεως		11.541.332		9.861.767
Μείον: 3. Χρεωστικοί τόκοι & συναφή έξοδα		1.848.079		1.445.591
Ολικά αποτελ/τα (κέρδη) εκμεταλλεύσεως		9.693.253		8.416.176
II. Εκτακτα αποτελέσματα				
Πλέον: 1. Εκτακτα και ανόργανα έσοδα	666.708		907.755	
Μείον: 1. Εκτακτα και ανόργανα έξοδα	32.000.	634.708	3.474	904.281
Οργανικά και έκτακτα αποτελέσματα (κέρδη)		10.327.961		9.320.457
Μείον: Σύνολο αποσβέσ. πάγιων στοιχείων	13.319.449		28.275.437	
Μείον: Οι από αυτές ενσώμ. στο λειτ/κό κόστος	13.319.449	-------	28.275.437	-------
ΚΑΘΑΡΑ ΑΠΟΤΕΛΕΣΜΑΤΑ (κέρδη) ΧΡΗΣΕΩΣ		10.327.961		9.320.457

ΠΙΝΑΚΑΣ ΔΙΑΘΕΣΕΩΣ ΑΠΟΤΕΛΕΣΜΑΤΩΝ

	Ποσά κλειομ. χρήσ. 2000	Ποσά προηγ. χρήσ. 1999
Καθαρά αποτελ/τα (κέρδη) χρήσεως	10.327.961	9.320.457
Υπόλοιπο αποτελεσμάτων (ζημιών) προηγούμενων χρήσεων	(4.879.199)	(14.199.656)
Σύνολο	5.448.762	(4.879.199)
Μείον: 1. Φόρος εισοδήματος	1.322.671	-------
Κέρδη προς διάθεση	4.126.091	-------
Η διάθεση των κερδών γίνεται ως εξής:		
1. Τακτικό αποθεματικό	210.000.	-------
8. Υπόλοιπο κερδών εις νέο	3.916.091	-------
	4.126.091	-------

Ο Πρόεδρος - Διευθύνων Σύμβουλος
ΜΙΧΑΗΛ ΤΣΑΒΑΡΗΣ

Ο Αντιπρόεδρος
ΓΙΩΡΓΟΣ ΤΣΑΒΑΡΗΣ

Ο επί του Λογιστηρίου
ΓΙΑΝΝΗΣ ΤΣΙΓΑΡΟΣ
ΑΡ. ΑΔΕΙΑΣ Α' ΤΑΞΗΣ 3258

Ηλεκτρονική Στοιχειοθεσία & Δημοσιεύσεις Ισολογισμών «Η ΔΡΑΣΙΣ», Τηλ. 63.790 - 64.393 - 64.200 κ. Μαριά

Η ΔΡΑΣΙΣ
ΑΝΑΚΟΙΝΩΣΕΙΣ - ΙΣΟΛΟΓΙΣΜΟΙ

Ξενοδοχειακές - Τουριστικές Επιχειρήσεις ΦΛΩΡΑ Α.Ε.

Μ.Α.Ε 12057/80/Β/86/20

ΙΣΟΛΟΓΙΣΜΟΣ 31ης ΔΕΚΕΜΒΡΙΟΥ 2000 - ΕΤΑΙΡΙΚΗ ΧΡΗΣΗ (1 ΙΑΝΟΥΑΡΙΟΥ - 31 ΔΕΚΕΜΒΡΙΟΥ 2000)

ΕΝΕΡΓΗΤΙΚΟ	Ποσά κλειομένης χρήσεως 2000 Αξία Κτήσ.	Αποσβέσ.	Αναπ. Αξία	Ποσά προηγουμ. χρήσεως 1999 Αξία Κτήσ.	Αποσβέσ.	Αναπ. Αξία
Γ. ΠΑΓΙΟ ΕΝΕΡΓΗΤΙΚΟ						
II. Ενσώματες ακινητοποιήσεις:						
1. Γήπεδα - Οικόπεδα	410.669.784	-----	410.669.784	293.335.560	-----	293.335.560
3. Κτίρια και Τεχνικά Εργα	192.251.813	167.974.725	24.277.088	192.251.813	163.225.882	29.025.931
4. Μηχανήματα - Τεχνικές Εγκατ. και λοιπός μηχαν. εξοπλισμός	23.712.514	18.202.645	5.509.869	22.305.613	16.030.196	6.275.417
5. Μεταφορικά Μέσα	2.231.000	2.230.999	1	2.231.000	2.230.999	1
6. Επιπλα και λοιπός Εξοπλισμός	68.735.118	67.052.468	1.682.650	68.271.260	66.070.245	2.201.015
7. Επιπλ. & Εξοπλ. Αφορ. Επενδ. 87	6.113.522	6.113.521	1	6.113.522	6.113.521	1
8. Επιπλα & Εξοπλ. αφορ. επενδ. 88	3.535.321	3.535.320	1	3.535.321	3.535.320	1
Σύνολο Ακινητοποιήσεων (ΓΙΙ)	707.249.072	265.109.678	442.139.394	588.044.089	257.206.163	330.837.926
Δ. ΚΥΚΛΟΦΟΡΟΥΝ ΕΝΕΡΓΗΤΙΚΟ						
I. Αποθέματα:						
4. Πρώτες και βοηθητικές ύλες - Αναλώσιμα υλικά - Ανταλλακτ. και είδη συσκευασ.			496.240.			1.276.270
II. Απαιτήσεις:						
1. Πελάτες			18.843.607			5.168.870
11. Χρεώστες Διάφοροι			241.725			964.152
			19.085.332			6.133.032
IV. Διαθέσιμα						
1. Ταμείο			20.219.733			19.033.656
Σύνολο Κυκλοφ. Ενεργητ. (ΔΙ+ΔΙΙ+ΔΙV)			39.801.305			26.442.958
Γενικό Σύνολο Ενεργητικού (Γ+Δ)			481.940.699			357.280.884

ΠΑΘΗΤΙΚΟ	Ποσά κλειομ. χρήσ. 2000	Ποσά προηγ. χρήσ. 1999
Α. ΙΔΙΑ ΚΕΦΑΛΑΙΑ		
I. Κεφάλαιο Μετοχικό (315.100 μετοχές των 1.000 δρχ.)		
1. Καταβεβλημένο	315.100.000	315.100.000
III. Διαφορές αναπροσαρμογής:		
2. Διαφορές από αναπρ/γή αξίας λοιπών περιουσιακών στοιχείων	91.212.112	-----
IV. Αποθεματικά κεφάλαια:		
1. Τακτικό αποθεματικό	2.586.250	2.586.250
5. Αφορολόγητα αποθεματικά	9.512.190	9.512.190
V. Αποτελέσματα εις νέο:		
Υπόλοιπο κερδών χρήσεως εις νέο	-----	2.089.855
Υπόλοιπο ζημιών χρήσεως εις νέο	(18.664.)	-----
Υπόλοιπο ζημιών προηγ. χρήσεων εις νέο	(17.120.399)	(45.332.366)
Σύνολο ιδίων κεφαλαίων	401.271.489	283.955.929
Γ. ΥΠΟΧΡΕΩΣΕΙΣ		
I. Μακροπρόθεσμες Υποχρεώσεις:		
2. Δάνεια Τραπεζών	(300.665.)	(300.665.)
II. Βραχυπρόθεσμες Υποχρεώσεις:		
1. Προμηθευτές	8.616.424	7.184.279
3. Τράπ. λ/βραχυπρ. υποχρεώσεων	57.438.512	56.449.863
5. Υποχρεώσεις από φόρους και τέλη	5.045.899	2.672.545
6. Ασφαλιστικοί Οργανισμοί	7.116.976	6.011.593
11. Πιστωτές Διάφοροι	2.752.064	1.307.340
Σύνολο Υποχρεώσεων (ΓΙ+ΓΙΙ)	80.669.210	73.324.955
Γενικό Σύνολο Παθητικού (Α+Γ)	481.940.699	357.280.884

ΣΗΜΕΙΩΣΗ: Η τελευταία αναπροσαρμογή των παγίων στοιχείων (γηπέδων) έγινε με βάση το Ν. 2065/92 την 31/12/2000.

ΚΑΤΑΣΤΑΣΗ ΛΟΓΑΡΙΑΣΜΟΥ ΑΠΟΤΕΛΕΣΜΑΤΩΝ ΧΡΗΣΕΩΣ
31ης ΔΕΚΕΜΒΡΙΟΥ 2000 (1 ΙΑΝΟΥΑΡΙΟΥ - 31 ΔΕΚΕΜΒΡΙΟΥ 2000)

	Ποσά κλειομ. χρήσ. 2000		Ποσά προηγ. χρήσ. 1999	
I. ΑΠΟΤΕΛΕΣΜΑΤΑ ΕΚΜΕΤΑΛΛΕΥΣΕΩΣ				
Κύκλος εργασιών (πωλήσεις)		78.118.047		84.810.760
Μείον: Κόστος πωλήσεων		67.647.260		66.215.012
Μικτά Αποτελέσματα (κέρδη) Εκμεταλλεύσεως		10.470.787		18.595.748
Πλέον: Αλλα έσοδα εκμεταλλεύσεως		1.920.000		1.890.000
Σύνολο		12.390.787		20.485.748
Μείον: 3. Χρεωστικοί τόκοι και συναφή έξοδα		9.724.824		5.015.064
Ολικά Αποτελέσματα (κέρδη) Εκμεταλλεύσεως		2.665.963		15.470.684
II. ΕΚΤΑΚΤΑ ΑΠΟΤΕΛΕΣΜΑΤΑ				
Μείον: 1. Εκτακτα και ανόργανα έξοδα	-----		10.693.810	
3. Εξοδα προηγ. χρήσεων	-----	-----	1.629.642	12.323.452
Οργανικά και έκτακτα αποτελέσματα (κέρδη)		2.665.963		3.147.232
Μείον: Σύνολο αποσβέσ. πάγιων στοιχείων	7.903.515		7.637.980	
Μείον: Οι από αυτές ενσωμ/νες στο λειτ/κό κόστος	7.903.515	-----	7.637.980	-----
ΚΑΘΑΡΑ ΑΠΟΤΕΛΕΣΜΑΤΑ (κέρδη) ΧΡΗΣΕΩΣ		2.665.963		3.143.232

ΠΙΝΑΚΑΣ ΔΙΑΘΕΣΕΩΣ ΑΠΟΤΕΛΕΣΜΑΤΩΝ

	Ποσά κλειομ. χρήσ. 2000	Ποσά προηγ. χρήσ. 1999
Καθαρά αποτελ/τα (κέρδη) χρήσεως	2.665.963	3.147.232
Μείον: Υπόλοιπο αποτ/των (ζημιών) προηγούμενων χρήσεων	(17.120.399)	(45.332.366)
Σύνολο	(14.454.436)	(42.185.134)
Μείον: 2. Λοιποί μη ενσωματωμένοι στο λειτουρ. κόστος φόροι	(2.684.627)	(1.057.377)
Ζημίες εις νέο	(17.139.063)	(43.242.511)

Η Πρόεδρος του Δ.Σ
ΚΑΛΛΙΟΠΗ ΠΑΠΑΚΑΛΟΔΟΥΚΑ

Ο Δ/νων Σύμβουλος
ΓΕΡΑΣΙΜΟΣ ΠΑΠΑΚΑΛΟΔΟΥΚΑΣ

Ο Λογιστής
ΒΑΣ. ΤΣΙΜΠΙΔΑΚΗΣ

Ηλεκτρονική Στοιχειοθεσία & Δημοσιεύσεις Ισολογισμών «Η ΔΡΑΣΙΣ», Τηλ. 63.790 - 64.393 - 64.200 κ. Μαριά

ΝΙΚΟΛΑΟΣ Δ. ΠΑΣΣΑΛΗΣ ΞΕΝ/ΚΕΣ ΤΟΥΡ/ΚΕΣ & ΕΜΠΟΡΙΚΕΣ ΕΠΙΧ/ΣΕΙΣ Α.Ε.

Μ.Α.Ε 35802/80/Β/96/22

ΙΣΟΛΟΓΙΣΜΟΣ 31ης ΔΕΚΕΜΒΡΙΟΥ 2000 - 5η ΕΤΑΙΡΙΚΗ ΧΡΗΣΗ (1 ΙΑΝΟΥΑΡΙΟΥ - 31 ΔΕΚΕΜΒΡΙΟΥ 2000)

ΕΝΕΡΓΗΤΙΚΟ	Ποσά κλειομένης χρήσεως 2000 Αξία Κτήσ.	Αποσβέσ.	Αναπ. Αξία	Ποσά προηγουμ. χρήσεως 2000 Αξία Κτήσ.	Αποσβέσ.	Αναπ. Αξία
Β. ΕΞΟΔΑ ΕΓΚΑΤΑΣΤΑΣΕΩΣ						
1. Εξοδα Ιδρύσεως & Α' Εγκατ.	14.463.102	14.463.100	2	14.463.102	14.463.100	2
Γ. ΠΑΓΙΟ ΕΝΕΡΓΗΤΙΚΟ						
II. Ενσώματες ακινητοποιήσεις:						
1. Γήπεδα - Οικόπεδα	3.780.000	------	3.780.000	2.700.000	-----	2.700.000
3. Κτίρια και Τεχνικά Εργα	255.008.643	97.916.843	157.091.800	196.371.195	59.651.554	136.719.641
4. Μηχ/τα - Τεχνικές Εγκαταστ. και λοιπός μηχαν. εξοπλισμός	12.365.975	12.065.968	300.007	12.712.075	12.332.068	380.007
5. Μεταφορικά Μέσα	3.299.312	561.195	2.738.117	78.000.	77.998	2
6. Επιπλα και λοιπός Εξοπλισμός	45.276.067	44.781.757	494.310.	45.276.067	43.803.349	1.472.718
Σύνολο Ακινητοποιήσεων (ΓΙΙ)	319.729.997	155.325.763	164.404.234	257.137.337	115.864.969	141.272.368
III. Συμμετοχές και άλλες μακροπρόθεσμες χρηματοοικονομικές απαιτήσεις:						
7. Λοιπές Μακροπρόθεσμες Απαιτήσεις			350.000.			350.000.
Σύνολο Παγίου Ενεργητικού (ΓΙΙ+ΓΙΙΙ)			164.754.234			141.622.368
Δ. ΚΥΚΛΟΦΟΡΟΥΝ ΕΝΕΡΓΗΤΙΚΟ						
I. Αποθέματα:						
4. Πρώτες και βοηθητικές ύλες - Αναλώσιμα υλικά - Ανταλλακτ. και είδη συσκευασ.			59.200.			87.940.
II. Απαιτήσεις:						
11. Χρεώστες Διάφοροι			46.800.			143.415
IV. Διαθέσιμα						
1. Ταμείο			64.815.489			49.169.026
3. Καταθέσεις Οψεως και Προθεσμίας			2			7.684
Σύνολο Κυκλοφ. Ενεργητ. (ΔΙ+ΔΙΙ+ΔΙV)			64.921.491			49.408.065
Γενικό Σύνολο Ενεργητικού (Β+Γ+Δ)			229.675.727			191.030.435
ΛΟΓΑΡΙΑΣΜΟΙ ΤΑΞΕΩΣ ΧΡΕΩΣΤΙΚΟΙ						
1. Αλλότρια Περουσιακά Στοιχεία			60.000.			60.000.

ΠΑΘΗΤΙΚΟ	Ποσά κλειομ. χρήσ. 2000	Ποσά προηγ. χρήσ. 1999
Α. ΙΔΙΑ ΚΕΦΑΛΑΙΑ		
I. Κεφάλαιο Μετοχικό (75.600. μετοχές των 1.000 δρχ.)		
1. Καταβεβλημένο	75.600.000	75.600.000
III. Διαφορές αναπροσαρμογής - Επιχορηγήσεις επενδύσεων:		
3. Επιχορηγήσεις επενδ. παγ. ενεργητ.	54.000.000	54.000.000
V. Αποτελέσματα εις νέο:		
Υπόλοιπο ζημιών χρήσεως εις νέο	(3.989.483)	(6.403.144)
Υπόλοιπο ζημιών προηγ. χρήσεων	(71.677.663)	(107.127.369)
VI. Ποσά προορισμένα για αύξηση κεφαλαίου:		
1. Καταθέσεις μετόχων	173.708.640	173.708.640
Σύνολο ιδίων κεφαλαίων	227.641.494	189.778.127
Γ. ΥΠΟΧΡΕΩΣΕΙΣ		
II. Βραχυπρόθεσμες Υποχρεώσεις:		
1. Προμηθευτές	367.424	1.064.255
5. Υποχρεώσεις από φόρους - τέλη	1.346.627	83.353
6. Ασφαλιστικοί οργανισμοί	320.182	-----
Σύνολο Υποχρεώσεων (ΓΙΙ)	2.034.233	1.147.608
Δ. ΜΕΤΑΒΑΤΙΚΟΙ ΛΟΓΑΡ. ΠΑΘΗΤΙΚΟΥ		
2. Εξοδα χρήσεως δεδουλευμένα	-----	104.700.
Γενικό Σύνολο Παθητικού (Α+Γ+Δ)	229.675.727	191.030.435
ΛΟΓΑΡΙΑΣΜΟΙ ΤΑΞΕΩΣ ΠΙΣΤΩΤΙΚΟΙ		
1. Δικαιούχοι αλλότριων περιουσ. στοιχείων	60.000.	60.000.

ΚΑΤΑΣΤΑΣΗ ΛΟΓΑΡΙΑΣΜΟΥ ΑΠΟΤΕΛΕΣΜΑΤΩΝ ΧΡΗΣΕΩΣ
31ης ΔΕΚΕΜΒΡΙΟΥ 2000 (1 ΙΑΝΟΥΑΡΙΟΥ - 31 ΔΕΚΕΜΒΡΙΟΥ 2000)

	Ποσά κλειομ. χρήσ. 2000		Ποσά προηγ. χρήσ. 1999	
I. ΑΠΟΤΕΛΕΣΜΑΤΑ ΕΚΜΕΤΑΛΛΕΥΣΕΩΣ				
Κύκλος εργασιών (πωλήσεις)		41.268.698		60.583.379
Μείον: Κόστος πωλήσεων		45.096.675		47.066.289
Μικτά Αποτελέσματα (ζημιές) Εκμεταλλεύσεως		(3.827.977)		13.517.090
Μείον: 3. Χρεωστικοί τόκοι και συναφή έξοδα		7.734		3.101
Ολικά αποτελέσματα (ζημιές) εκμεταλλεύσεως		(3.835.711)		13.513.989
II. Πλέον: Εκτακτα αποτελέσματα				
1. Εκτακτα και ανόργανα έσοδα	52		578.309	
Μείον: 1. Εκτακτα και ανόργανα έξοδα	153.824	(153.772.)	15.813	562.496
Οργανικά και έκτακτα αποτελέσματα (ζημιές)		(3.989.483)		14.076.485
Μείον: Σύνολο αποσβέσεων πάγιων στοιχείων	21.942.296		17.098.871	
Μείον: Οι από αυτές ενσώματες στο λειτουρ. κόστος	21.942.296	-----	17.098.871	-----
ΚΑΘΑΡΑ ΑΠΟΤΕΛΕΣΜΑΤΑ (ζημιές) ΧΡΗΣΕΩΣ		(3.989.483)		14.076.485

ΠΙΝΑΚΑΣ ΔΙΑΘΕΣΕΩΣ ΑΠΟΤΕΛΕΣΜΑΤΩΝ

	Ποσά κλειομ. χρήσ. 2000	Ποσά προηγ. χρήσ. 1999
Καθαρά αποτελ/τα (ζημιές) χρήσεως	(3.989.483)	14.076.485
Πλέον: Υπόλοιπο αποτελ/των (ζημιών) προηγουμένων χρήσεων	(71.677.663)	(121.203.854)
	(75.667.146)	(107.127.369)
Μείον: Διαφορές φορολογικ. ελέγχου προηγουμένων χρήσεων	-----	6.403.144
Ζημίες εις νέο	(75.667.146)	(113.530.513)

ΣΗΜΕΙΩΣΗ: Η αναπροσαρμογή της αξίας των ακινήτων έγινε την 31 Δεκεμβρίου 2000 σύμφωνα με τον Ν. 2065/92.

Ο Πρόεδρος και Διευθ. Σύμβουλος
ΠΑΣΣΑΛΗΣ ΝΙΚΟΛΑΟΣ

Η Αντιπρόεδρος
ΠΑΣΣΑΛΗ ΤΣΑΜΠΙΚΑ

Ο Επί του Λογιστηρίου
ΤΣΙΓΑΡΟΣ ΓΙΑΝΝΗΣ
ΑΡ. ΑΔΕΙΑΣ Α' ΤΑΞΗΣ 3258

Ηλεκτρονική Στοιχειοθεσία & Δημοσιεύσεις Ισολογισμών «Η ΔΡΑΣΙΣ», Τηλ. 63.790 - 64.393 - 64.200 κ. Μαριά

Η ΔΡΑΣΙΣ
ΑΝΑΚΟΙΝΩΣΕΙΣ - ΙΣΟΛΟΓΙΣΜΟΙ

Ξενοδοχειακές - Τουριστικές - Εμπορικές Επιχειρήσεις ΓΕΩΡΓΙΟΣ ΜΟΣΧΟΥΣ Α.Ε.

Μ.Α.Ε 16451/80/Β/88/4 — **ΙΣΟΛΟΓΙΣΜΟΣ 31ης ΔΕΚΕΜΒΡΙΟΥ 2000 - ΕΤΑΙΡΙΚΗ ΧΡΗΣΗ (1 ΙΑΝΟΥΑΡΙΟΥ - 31 ΔΕΚΕΜΒΡΙΟΥ 2000)**

ΕΝΕΡΓΗΤΙΚΟ	Ποσά κλειομένης χρήσεως 2000 Αξία Κτήσ.	Αποσβέσ.	Αναπ. Αξία	Ποσά προηγουμ. χρήσεως 1999 Αξία Κτήσ.	Αποσβέσ.	Αναπ. Αξία
Γ. ΠΑΓΙΟ ΕΝΕΡΓΗΤΙΚΟ						
II. Ενσώματες ακινητοποιήσεις:						
1. Γήπεδα - Οικόπεδα	12.503.948	------	12.503.948	9.576.000	------	9.576.000
3. Κτίρια και Τεχνικά Εργα	57.718.065	14.370.061	43.348.004	57.718.065	9.588.937	48.129.128
4. Μηχ/τα - Τεχνικές Εγκαταστ. και λοιπός μηχαν. εξοπλισμός	56.470.	50.818	5.652	56.470.	39.526	16.944
6. Επιπλα και λοιπός Εξοπλισμός	8.404.070	5.939.752	2.464.318	7.743.143	4.622.720	3.120.423
Σύνολο Ακινητοποιήσεων (ΓΙΙ)	78.682.553	20.360.631	58.321.922	75.093.678	14.251.183	60.842.495
III. Συμμ/χές & άλλες μακροπρόθ. χρηματοοικονομικές απαιτήσεις:						
7. Λοιπές Μακροπρόθεσμες Απαιτήσεις			27.500.			27.500.
Σύνολο Παγίου Ενεργητικού (ΓΙΙ+ΓΙΙΙ)			58.349.422			60.869.995
Δ. ΚΥΚΛΟΦΟΡΟΥΝ ΕΝΕΡΓΗΤΙΚΟ						
II. Απαιτήσεις:						
11. Χρεώστες Διάφοροι			4.819.035			4.964.298
IV. Διαθέσιμα						
1. Ταμείο			6.946.233			8.885.073
Σύνολο Κυκλοφ. Ενεργητ. (ΔΙ+ΔΙΙ+ΔΙV)			11.765.268			13.849.371
Ε. ΜΕΤΑΒΑΤΙΚΟΙ ΛΟΓ. ΕΝΕΡΓΗΤΙΚΟΥ						
1. Εξοδα επομένων χρήσεων			43.143			53.991
Γενικό Σύνολο Ενεργητικού (Γ+Δ+Ε)			70.157.833			74.773.357

ΠΑΘΗΤΙΚΟ	Ποσά κλειομ. χρήσ. 2000	Ποσά προηγ. χρήσ. 1999
Α. ΙΔΙΑ ΚΕΦΑΛΑΙΑ		
I. Κεφάλαιο Μετοχικό (69.919 μετοχές των 1.000 δρχ.)		
1. Καταβεβλημένο	69.919.000	69.919.000
III. Διαφορές αναπροσαρμογής - επιχορηγήσεις επενδύσεων:		
3. Επιχορηγήσεις επενδύσεων	4.433.497	4.900.290
V. Αποτελέσματα εις νέο:		
Υπόλοιπο ζημιών χρήσεως εις νέο	(1.200.172)	(964.773.)
Υπόλοιπο ζημιών προηγ. χρήσεων	(4.241.766)	(6.205.036)
Σύνολο ιδίων κεφαλαίων (ΑΙ+ΑΙΙΙ+ΑV)	68.910.559	67.649.481
Γ. ΥΠΟΧΡΕΩΣΕΙΣ		
I. Μακροπρόθεσμες υποχρεώσεις:		
8. Λοιπές μακροπρ. υποχρ.	73.199	------
II. Βραχυπρόθεσμες Υποχρεώσεις:		
1. Προμηθευτές	1.059.344	6.750.657
5. Υποχρεώσεις από φόρους - τέλη	7.871	39.159
Σύνολο Υποχρεώσεων (ΓΙΙ)	1.140.414	6.789.816
Δ. ΜΕΤΑΒΑΤΙΚΟΙ ΛΟΓ. ΠΑΘΗΤΙΚΟΥ		
2. Εξοδα χρήσεως δουλευμένα	106.860.	334.060.
Γενικό Σύνολο Παθητικού (Α+Γ+Δ)	70.157.833	74.773.357

ΚΑΤΑΣΤΑΣΗ ΛΟΓΑΡΙΑΣΜΟΥ ΑΠΟΤΕΛΕΣΜΑΤΩΝ ΧΡΗΣΕΩΣ
31ης ΔΕΚΕΜΒΡΙΟΥ 2000 (1 ΙΑΝΟΥΑΡΙΟΥ - 31 ΔΕΚΕΜΒΡΙΟΥ 2000)

Ι. ΑΠΟΤΕΛΕΣΜΑΤΑ ΕΚΜΕΤΑΛΛΕΥΣΕΩΣ		Ποσά κλειομ. χρήσ. 2000		Ποσά προηγ. χρήσ. 1999	
Κύκλος εργασιών (πωλήσεις)		6.913.906			6.191.620
Μείον: Κόστος πωλήσεων		7.835.657			7.257.754
Μικτά Αποτελέσματα (ζημίες) Εκμεταλλεύσεως		(921.751.)			(1.066.134)
Μείον: 1. Εξοδα διοικητικής λειτουργίας		671.920.			200.000.
Μερικά Αποτελέσματα (ζημίες) Εκμεταλλεύσεως		(1.593.671)			(1.266.134)
Πλέον: 1. Εκτακτα και ανόργανα έσοδα	466.698		466.698		
Μείον: 1. Εκτακτα και ανόργανα έξοδα	73.199	393.499	165.337	301.361	
Οργανικά και έκτακτα αποτελέσματα (ζημίες)		(1.200.172)			(964.773.)
Μείον: Σύνολο αποσβέσ. πάγιων στοιχείων	6.109.448		5.535.850		
Μείον: Οι από αυτές ενσώμ. στο λειτ/κό κόστος	6.109.448	------	5.535.850	------	
ΚΑΘΑΡΑ ΑΠΟΤΕΛΕΣΜΑΤΑ (ζημίες) ΧΡΗΣΕΩΣ		(1.200.172)			(964.773.)

ΠΙΝΑΚΑΣ ΔΙΑΘΕΣΕΩΣ ΑΠΟΤΕΛΕΣΜΑΤΩΝ

	Ποσά κλειομ. χρήσ. 2000	Ποσά προηγ. χρήσ. 1999
Καθαρά αποτελ/τα (ζημίες) χρήσεως	(1.200.172)	(964.773.)
Πλέον: Υπόλοιπο αποτελεσμάτων (ζημιών) προηγούμενων χρήσεων	(4.241.766)	(6.205.036)
Ζημίες εις νέο	(5.441.938)	(7.169.809)

Ο Πρόεδρος του Δ.Σ. ΓΕΩΡΓΙΟΣ ΜΟΣΧΟΥΣ — Μία Σύμβουλος ΣΕΒΑΣΤΗ ΜΟΣΧΟΥΣ — Ο Προϊστ. του Λογιστηρίου ΜΙΧΑΛΗΣ ΓΙΑΝΝΟΥΡΗΣ

Ηλεκτρονική Στοιχειοθεσία & Δημοσιεύσεις Ισολογισμών «Η ΔΡΑΣΙΣ», Τηλ. 63.790 - 64.393 - 64.200 κ. Μαριά

Τουριστικαί - Ξενοδοχειακαί και Εμπορικαί Επιχειρήσεις ΜΙΧΑΗΛ ΠΑΠΑΝΑΣΤΑΣΙΟΥ Α.Ε.

Μ.Α.Ε. 15852/80/Β/87/82 — **ΙΣΟΛΟΓΙΣΜΟΣ 31ης ΔΕΚΕΜΒΡΙΟΥ 2000 - ΕΤΑΙΡΙΚΗ ΧΡΗΣΗ (1 ΙΑΝΟΥΑΡΙΟΥ - 31 ΔΕΚΕΜΒΡΙΟΥ 2000)**

ΕΝΕΡΓΗΤΙΚΟ	Ποσά κλειομένης χρήσεως 2000 Αξία Κτήσ.	Αποσβέσ.	Αναπ. Αξία	Ποσά προηγουμ. χρήσεως 1999 Αξία Κτήσ.	Αποσβέσ.	Αναπ. Αξία
Β. ΕΞΟΔΑ ΕΓΚΑΤΑΣΤΑΣΕΩΣ						
1. Εξοδα Ιδρύσ. & Α' Εγκαταστ.	3.092.370	3.092.369	1	3.092.370	3.092.369	1
2. Συναλλαγματικές διαφορές	4.240.356	--------	4.240.356	6.567.353	--------	6.567.353
3. Τόκοι δανείων κατ. περιόδου	4.512.283	4.512.282	1	4.512.283	4.512.282	1
4. Λοιπά έξοδα εγκαταστάσεως	864.814	566.518	298.296	864.814	401.758	463.056
	12.709.823	8.171.169	4.538.654	15.036.820	8.006.409	7.030.411
Γ. ΠΑΓΙΟ ΕΝΕΡΓΗΤΙΚΟ						
II. Ενσώματες ακινητοποιήσεις:						
1. Γήπεδα - Οικόπεδα	72.402.927	--------	72.402.927	72.402.927	--------	72.402.927
3. Κτίρια και Τεχνικά Εργα	134.897.824	69.580.157	65.317.667	133.716.723	58.982.848	74.733.875
4. Μηχ/τα - Τεχνικές Εγκαταστ.	13.030.042	11.211.308	1.818.734	12.896.758	9.380.944	3.515.814
5. Μεταφορικά μέσα	5.505.001	1.045.950	4.459.051	5.505.001	385.350.	5.119.651
6. Επιπλα και λοιπός Εξοπλισμός	27.112.920	21.120.664	5.992.256	20.511.620	18.446.933	2.064.687
Σύνολο Ακινητοποιήσεων (ΓΙΙ)	252.948.714	102.958.079	149.990.635	245.033.029	87.196.075	157.836.954
Δ. ΚΥΚΛΟΦ. ΕΝΕΡΓΗΤΙΚΟ						
III. Συμμ/χές & άλλες μακροπρόθ. χρηματοοικονομικές απαιτήσεις						
7. Λοιπές μακροπρόθεσμες απαιτήσεις			380.000.			380.000.
Σύνολο παγίου ενεργητικού (ΓΙΙ+ΓΙΙΙ)			150.370.635			158.216.954
I. Αποθέματα						
4. Αναλώσιμα υλικά			368.331			129.364
5. Προκαταβολές για αγορές αποθεμάτων			14.260.			--------
II. Απαιτήσεις:						
1. Πελάτες			37.000.			--------
11. Χρεώστες διάφοροι			133.623			780.735
IV. Διαθέσιμα						
1. Ταμείο			11.673.186			8.197.128
3. Καταθέσεις όψεως και προθεσμίας			30.660.			77.015
Σύνολο Κυκλοφορούντος Ενεργητικού			12.257.060			9.184.242
Ε. ΜΕΤΑΒΑΤΙΚΟΙ ΛΟΓΑΡ. ΕΝΕΡΓΗΤΙΚΟΥ						
1. Εξοδα Επομένων Χρήσεων			505.395			385.250.
Γενικό Σύνολο Ενεργητικού (Β+Γ+Δ+Ε)			167.671.744			174.816.857
ΛΟΓ/ΜΟΙ ΤΑΞΕΩΣ ΕΝΕΡΓΗΤΙΚΟΥ						
Χρεωστικοί λογ/μοί εγγυήσεων			--------			55.000.000

ΠΑΘΗΤΙΚΟ	Ποσά κλειομ. χρήσ. 2000	Ποσά προηγ. χρήσ. 1999
Α. ΙΔΙΑ ΚΕΦΑΛΑΙΑ		
I. Κεφ. Μετοχικό (135.000 μετοχές των 1.000 δρχ.)		
1. Καταβεβλημένο	135.000.000	135.000.000
III. Διαφορές αναπροσαρμογής - Επιχορηγήσεις Επενδύσεων:		
3. Επιχορηγήσεις Επενδύσεων	14.206.247	17.353.600
IV. Αποθεματικά κεφάλαια:		
5. Αφορολ/τα αποθ. ειδ. διατ. νόμων	311.808	311.808
V. Αποτελέσματα εις νέο		
Υπόλοιπο ζημιών χρήσεως εις νέο	(372.261.)	(421.309.)
Υπόλοιπο ζημιών προηγ. χρήσεων	(7.695.019)	(7.273.710)
Σύνολο ιδίων κεφαλαίων	141.450.775	144.970.389
Γ. ΥΠΟΧΡΕΩΣΕΙΣ		
I. Μακροπρόθεσμες Υποχρεώσεις		
1. Δάνεια Τραπεζών	15.281.753	23.232.849
II. Βραχυπρόθεσμες Υποχρεώσεις		
1. Προμηθευτές	2.832.515	1.104.529
3. Τραπεζες βραχ. υποχρεώσεων	5.258.730	2.875.498
5. Υποχρεώσεις από φόρους τέλη	362.361	78.556
6. Ασφαλιστικοί οργανισμοί	451.924	396.250.
11. Πιστωτές διάφοροι	2.019.138	2.019.138
	10.924.668	6.473.971
Σύνολο Υποχρεώσεων (ΓΙ+ΓΙΙ)	26.206.421	29.706.820
Δ. ΜΕΤ/ΚΟΙ ΛΟΓΑΡΙΑΣΜΟΙ ΠΑΘΗΤΙΚΟΥ		
2. Εξοδα χρήσεως δουλευμένα	14.548	139.648
Γενικό Σύνολο Παθητικού (Α+Γ+Δ)	167.671.744	174.816.857
ΛΟΓΑΡΙΑΣΜΟΙ ΤΑΞΕΩΣ ΠΙΣΤΩΤΙΚΟΙ		
2. Πιστ/κοί λογαρ. εγγυήσεων	--------	55.000.000

ΚΑΤΑΣΤΑΣΗ ΛΟΓΑΡΙΑΣΜΟΥ ΑΠΟΤΕΛΕΣΜΑΤΩΝ ΧΡΗΣΕΩΣ
31ης ΔΕΚΕΜΒΡΙΟΥ 2000 (1 ΙΑΝΟΥΑΡΙΟΥ - 31 ΔΕΚΕΜΒΡΙΟΥ 2000)

Ι. ΑΠΟΤΕΛΕΣΜΑΤΑ ΕΚΜΕΤΑΛΛΕΥΣΕΩΣ		Ποσά κλειομ. χρήσ. 2000		Ποσά κλειομ. χρήσ. 1999	
Κύκλος εργασιών (πωλήσεις)		48.960.480			45.602.811
Μείον: Κόστος πωλήσεων		44.212.059			42.301.963
Μικτά αποτελέσματα (κέρδη) εκμεταλλεύσεως		4.748.421			3.300.848
Μείον: 1. Εξοδα διοικητικής λειτουργίας		2.005.898			1.580.358
Μερικά αποτελέσματα (κέρδη) εκμεταλλεύσεως		2.742.523			1.720.490
Μείον: 3. Χρεωστικοί τόκοι και συναφή έξοδα		1.918.383			2.685.455
Ολικά αποτελέσματα (κέρδη) εκμεταλλεύσεως		824.140.			(964.965.)
Πλέον: 1. Εκτακτα και ανόργανα έσοδα	3.147.353		3.514.340		
Μείον: 1. Εκτακτα και ανόργανα έξοδα	2.963.950		2.970.684		
3. Εξοδα προηγ. χρήσεων	1.379.804	4.343.754 (1.196.401)	--------	2.970.684	543.656
Οργανικά και έκτακτα αποτελέσματα (ζημιές)		(372.261.)			(421.309.)
Μείον: Σύνολο αποσβέσεων παγίων στοιχείων	15.926.764		16.632.483		
Μείον: Οι από αυτές ενσωματ. στο λειτουρ. κόστος	15.926.764	--------	16.632.483	--------	
ΚΑΘΑΡΑ ΑΠΟΤΕΛΕΣΜΑΤΑ (ζημιές) ΧΡΗΣΕΩΣ		(372.261.)			(421.309.)

ΠΙΝΑΚΑΣ ΔΙΑΘΕΣΕΩΝ ΑΠΟΤΕΛΕΣΜΑΤΩΝ

	Ποσά κλειομ. χρήσ. 2000	Ποσά προηγ. χρήσ. 1999
Καθαρά αποτελ/τα χρήσεως (ζημιές)	(372.261.)	(421.309.)
Πλέον: Υπόλοιπο αποτελεσμάτων (ζημιών) προηγ. χρήσεων	(7.695.019)	(7.273.710)
Ζημιές εις νέο	(8.067.280)	(7.695.019)

Ο Πρόεδρος & Διευθ. Σύμβουλος ΜΙΧΑΛΗΣ ΠΑΠΑΝΑΣΤΑΣΙΟΥ — Μία Σύμβουλος ΖΩΗ ΠΑΠΑΝΑΣΤΑΣΙΟΥ — Ο Προϊστάμενος του Λογιστηρίου ΜΙΧΑΛΗΣ ΓΙΑΝΝΟΥΡΗΣ

Ηλεκτρονική Στοιχειοθεσία & Δημοσιεύσεις Ισολογισμών «Η ΔΡΑΣΙΣ», Τηλ. 63.790 - 64.393 - 64.200 κ. Μαριά

ΑΝΑΚΟΙΝΩΣΕΙΣ - ΙΣΟΛΟΓΙΣΜΟΙ Η ΔΡΑΣΙΣ



Τουριστικές - Εμπορικές Επιχειρήσεις «ΠΡΑΞΙΣ Α.Ε.»

Μ.Α.Ε 23.11/80/Β/90/77 — **ΙΣΟΛΟΓΙΣΜΟΣ 31ης ΔΕΚΕΜΒΡΙΟΥ 2000 - ΕΤΑΙΡΙΚΗ ΧΡΗΣΗ (1 ΙΑΝΟΥΑΡΙΟΥ - 31 ΔΕΚΕΜΒΡΙΟΥ 2000)**

ΕΝΕΡΓΗΤΙΚΟ	Ποσά κλειομένης χρήσεως 2000			Ποσά προηγουμ. χρήσεως 1999		
	Αξία Κτήσ.	Αποσβέσ.	Αναπ. Αξία	Αξία Κτήσ.	Αποσβέσ.	Αναπ. Αξία
Γ. ΠΑΓΙΟ ΕΝΕΡΓΗΤΙΚΟ						
ΙΙ. Ενσώματες ακινητοποιήσεις:						
1. Γήπεδα - Οικόπεδα	20.966.400	--------	20.966.400	14.976.000	--------	14.976.000
3. Κτίρια και Τεχνικά Εργα	59.133.851	22.337.562	36.796.289	23.181.205	14.223.644	8.957.561
4. Μηχ/τα - Τεχνικές Εγκαταστ. & λοιπός μηχαν/κός εξοπλισμός	731.621	665.088	66.533	646.453	646.452	1
5. Μεταφορικά Μέσα	26.432.500	4.897.640	21.534.860	26.120.744	979.528	25.141.216
6. Επιπλα και λοιπός Εξοπλισμός	45.948.352	29.099.453	16.848.899	28.625.885	19.529.941	9.095.944
Σύνολο Ακινητοποιήσεων (ΓΙΙ)	153.212.724	56.999.743	96.212.981	93.550.287	35.379.565	58.170.722
Δ. ΚΥΚΛΟΦΟΡΟΥΝ ΕΝΕΡΓΗΤΙΚΟ						
ΙΙ. Απαιτήσεις						
11. Χρεώστες διάφοροι			1.259.143			2.278.076
IV. Διαθέσιμα						
1. Ταμείο			10.440.321			2.809.695
Σύνολο Κυκλοφορούντος Ενεργητικού (ΔΙΙ+ΔΙV)			11.699.464			5.087.771
Γενικό Σύνολο Ενεργητικού (Γ+Δ)			107.912.445			63.258.493

ΠΑΘΗΤΙΚΟ	Ποσά κλειομ. χρήσ. 2000	Ποσά προηγ. χρήσ. 1999
Α. ΙΔΙΑ ΚΕΦΑΛΑΙΑ		
Ι. Κεφάλαιο Μετοχικό (2.600. μετοχές των.10.000 δρχ.)		
1. Καταβεβλημένο	26.000.000	26.000.000
ΙΙΙ. Διαφορές αναπροσαρμογής	19.320.951	11.073.892
IV. Αποθεματικά κεφάλαι:		
1. Τακτικό αποθεματικό	263.473	200.252
5. Αφορολόγητα αποθεματικά	778.640.	778.640.
V. Αποτελέσματα εις νέο:		
Υπόλοιπο κερδών χρήσεως εις νέο	1.201.207	--------
Υπόλοιπο ζημιών χρήσεως εις νέο	--------	(4.563.466)
Σύνολο ιδίων κεφαλαίων	47.564.271	33.489.318
Γ. ΥΠΟΧΡΕΩΣΕΙΣ		
ΙΙ. Βραχυπρόθεσμες Υποχρεώσεις:		
1. Προμηθευτές	13.381.480	4.228.280
3. Τράπεζες λ/βραχυπρ. υποχρεώσεων	7.132.454	
4. Προκαταβολές Πελατών	12.500.000	
5. Υποχρεώσεις από φόρους - τέλη	4.917.515	2.928.225
6. Ασφαλιστικοί Οργανισμοί	540.378	487.524
10. Μερίσματα πληρωτέα	2.600.000	2.600.000
11. Πιστωτές Διάφοροι	16.889.831	17.793.831
Σύνολο Υποχρεώσεων (ΓΙΙ)	57.961.658	28.037.860
Δ. ΜΕΤΑΒΑΤΙΚΟΙ ΛΟΓ. ΠΑΘΗΤΙΚΟΥ		
2. Εξοδα χρήσεως δουλευμένα	2.386.516	1.731.315
Γενικό Σύνολο Παθητικού (Α+Γ+Δ)	107.912.445	63.258.493

ΣΗΜΕΙΩΣΗ: Εγινε αναπροσαρμογή της αξίας των ακινήτων της εταιρείας σύμφωνα με το Ν. 2065/92 και Ν. 2443/96 την 31.12.2000.

ΚΑΤΑΣΤΑΣΗ ΛΟΓΑΡΙΑΣΜΟΥ ΑΠΟΤΕΛΕΣΜΑΤΩΝ ΧΡΗΣΕΩΣ
31ης ΔΕΚΕΜΒΡΙΟΥ 2000 (1 ΙΑΝΟΥΑΡΙΟΥ - 31 ΔΕΚΕΜΒΡΙΟΥ 2000)

	Ποσά κλειομ. χρήσ. 2000	Ποσά προηγ. χρήσ. 1999
Ι. ΑΠΟΤΕΛΕΣΜΑΤΑ ΕΚΜΕΤΑΛΛΕΥΣΕΩΣ		
Κύκλος εργασιών (πωλήσεις)	70.172.664	47.139.553
Μείον: Κόστος πωλήσεων	36.478.565	30.925.630
Μικτά Αποτελέσματα (κέρδη) Εκμεταλλεύσεως	33.694.099	16.213.923
Πλέον: Αλλα έσοδα εκμεταλλεύσεως	2.895.753	--------
Σύνολο	36.589.852	16.213.923
Μείον: 1. Εξοδα διοικητικής λειτουργίας	4.991.880	2.934.340
Μερικά αποτελέσματα (κέρδη) Εκμεταλλεύσεως	31.597.972	13.279.583
Μείον: 3. Χρεωστικοί τόκοι και συναφή έξοδα	1.132.454	--------
Ολικά αποτελέσματα (κέρδη) εκμεταλλεύσεως	30.465.518	13.279.583
Μείον: 1. Εκτακτα και ανόργανα έξοδα	259.641	1.021.324
Οργανικά και έκτακτα αποτελέσματα (κέρδη)	30.205.877	12.258.259
Μείον: Σύνολο αποσβέσεων πάγιων στοιχείων	17.741.340	7.438.802
ΚΑΘΑΡΑ ΑΠΟΤΕΛΕΣΜΑΤΑ (κέρδη) ΧΡΗΣΕΩΣ προ φόρων	12.464.537	4.819.457

ΠΙΝΑΚΑΣ ΔΙΑΘΕΣΕΩΣ ΑΠΟΤΕΛΕΣΜΑΤΩΝ

	Ποσά κλειομ. χρήσ. 2000	Ποσά προηγ. χρήσ. 1999
Καθαρά αποτελ/τα (κέρδη) χρήσεως	12.464.537	4.819.457
Πλέον: Κέρδη προηγ. χρήσεων	(4.563.466)	(6.551.237)
Σύνολο	7.901.071	(1.731.780)
Μείον: 1. Φόρος εισοδήματος	6.636.643	2.831.686
Κέρδη προς διάθεση	1.264.428	(4.563.466)
Η διάθεση των κερδών γίνεται ως εξής:		
1. Τακτικό αποθεματικό	63.221	--------
8. Υπόλοιπο κερδών εις νέο	1.201.207	--------
	1.264.428	--------

Ο Πρόεδρος και Διευθύνων Σύμβουλος
ΒΑΣΙΛΕΙΟΣ ΠΑΠΑΒΑΣΙΛΕΙΟΥ

Ο Λογιστής
ΕΜΜ. ΠΑΠΑΚΩΝΣΤΑΝΤΙΝΟΥ

Ηλεκτρονική Στοιχειοθεσία & Δημοσιεύσεις Ισολογισμών «Η ΔΡΑΣΙΣ», Τηλ. 63.790 - 64.393 - 64.200 κ. Μαριά

Ξενοδοχειακές - Τουριστικές Επιχειρήσεις Εξοχικές Βίλλες Μπαγκαλόους ΟΑΣΙΣ Α.Ε.

Μ.Α.Ε 12172/80/Β/86/135 — **ΙΣΟΛΟΓΙΣΜΟΣ 31ης ΔΕΚΕΜΒΡΙΟΥ 2000 - ΕΤΑΙΡΙΚΗ ΧΡΗΣΗ (1 ΙΑΝΟΥΑΡΙΟΥ - 31 ΔΕΚΕΜΒΡΙΟΥ 2000)**

ΕΝΕΡΓΗΤΙΚΟ	Ποσά κλειομένης χρήσεως 2000			Ποσά προηγουμ. χρήσεως 1999		
	Αξία Κτήσ.	Αποσβέσ.	Αναπ. Αξία	Αξία Κτήσ.	Αποσβέσ.	Αναπ. Αξία
Β. ΕΞΟΔΑ ΕΓΚΑΤΑΣΤΑΣΕΩΣ						
1. Εξοδα Ιδρύσεως & Α' Εγκατ.	1.701.110	1.701.110	------	1.701.110	1.701.110	------
3. Τόκοι δανείων κατασκ. περιόδ.	7.253.046	7.253.046	------	7.253.046	7.253.046	------
4. Λοιπά έξοδα εγκαταστάσεως	1.541.989	1.015.955	526.034	1.541.989	587.258	954.731
	10.496.145	9.970.111	526.034	10.496.145	9.541.414	954.731
Γ. ΠΑΓΙΟ ΕΝΕΡΓΗΤΙΚΟ						
ΙΙ. Ενσώματες ακινητοποιήσεις:						
1. Γήπεδα - Οικόπεδα	82.227.040	------	82.227.040	82.227.040	------	82.227.040
3. Κτίρια και Τεχνικά Εργα	311.188.503	251.309.461	59.879.042	306.162.877	234.705.388	71.457.489
4. Μηχ/τα - Τεχνικές Εγκαταστ.	4.947.803	2.853.577	2.094.226	4.289.299	2.337.770	1.951.529
6. Επιπλα και λοιπός Εξοπλισμός	106.259.996	85.878.281	20.381.715	91.667.615	65.745.898	25.921.717
7. Ακινητ/σεις υπό εκτέλ. & προκατ.	1.000.000	------	1.000.000	4.628.793	------	4.628.793
Σύνολο Παγίου Ενεργητικού	505.623.342	340.041.319	165.582.023	488.975.624	302.789.056	186.186.568
ΙΙΙ. Συμμ/χές & άλλες μακροπρ. απαιτήσεις:						
7. Λοιπές μακροπρόθεσμες απαιτήσεις			142.500.			142.500.
Σύνολο παγίου ενεργητικού (ΓΙΙ+ΓΙΙΙ)			165.724.523			186.329.068
Δ. ΚΥΚΛΟΦΟΡΟΥΝ ΕΝΕΡΓΗΤΙΚΟ						
Ι. Αποθέματα:						
1. Εμπορεύματα			542.159			264.971
4. Αναλώσιμα υλικά			517.634			264.123
ΙΙ. Απαιτήσεις:						
1. Πελάτες			115.435			5.151.470
11. Χρεώστες διάφοροι			18.595.058			2.359.084
IV. Διαθέσιμα						
1. Ταμείο			9.863.791			11.099.616
3. Καταθέσεις όψεως και προθεσμίας			389.528			59.436
Σύνολο Κυκλοφ. Ενεργητ. (ΔΙ+ΔΙΙ+ΔΙV)			30.023.605			19.198.700
Γενικό Σύνολο Ενεργητικού (Β+Γ+Δ)			196.274.162			206.482.499
ΛΟΓΑΡΙΑΣΜΟΙ ΤΑΞΕΩΣ ΧΡΕΩΣΤΙΚΟΙ						
4. Χρεωστικοί λογαριασμοί Εγγυήσεων και Εμπράγματων Ασφαλειών			50.449.000			50.449.000

ΠΑΘΗΤΙΚΟ	Ποσά κλειομ. χρήσ. 2000	Ποσά προηγ. χρήσ. 1999
Α. ΙΔΙΑ ΚΕΦΑΛΑΙΑ		
Ι. Κεφάλαιο Μετοχικό (100.000 μετοχές των 1.000 δρχ.)		
1. Καταβεβλημένο	100.000.000	100.000.000
ΙΙΙ. Διαφορές αναπροσαρμογής:		
3. Επιχορ/σεις Παγίου Ενεργητικού	13.287.104	15.493.124
V. Αποτελέσματα εις νέο:		
Υπόλοιπο ζημιών χρήσεως εις νέο	(176.105.323)	(248.708.687)
Σύνολο ιδίων κεφαλαίων	(62.818.219)	(133.215.563)
Β. ΠΡΟΒΛΕΨΕΙΣ ΓΙΑ ΚΙΝΔΥΝΟΥΣ ΚΑΙ ΕΞΟΔΑ		
1. Προβλέψ. για αποζημ. προσωπικού λόγω εξόδου από την υπηρεσία	468.000.	468.000.
Γ. ΥΠΟΧΡΕΩΣΕΙΣ		
Ι. Μακροπρόθεσμες Υποχρεώσεις:		
2. Δάνεια Τραπεζών	229.109.800	301.481.881
ΙΙ. Βραχυπρόθεσμες Υποχρεώσεις:		
1. Προμηθευτές	3.056.373	1.985.503
2α. Επιταγές μεταχρονολογ.	8.309.122	10.855.186
5. Υποχρεώσεις από φόρους - τέλη	10.205.905	8.163.579
6. Ασφαλιστικοί Οργανισμοί	7.943.181	16.743.913
Σύνολο Υποχρεώσεων	258.624.381	339.230.062
Γενικό Σύν. Παθητικού (Α+Β+Γ)	196.274.162	206.482.499
ΛΟΓΑΡΙΑΣΜΟΙ ΤΑΞΕΩΣ ΠΙΣΤΩΤΙΚΟΙ		
2. Πιστωτικοί λογαρ. εγγυήσεων και εμπράγματων ασφαλειών	50.449.000	50.449.000

ΚΑΤΑΣΤΑΣΗ ΛΟΓΑΡΙΑΣΜΟΥ ΑΠΟΤΕΛΕΣΜΑΤΩΝ ΧΡΗΣΕΩΣ
31ης ΔΕΚΕΜΒΡΙΟΥ 2000 (1 ΙΑΝΟΥΑΡΙΟΥ - 31 ΔΕΚΕΜΒΡΙΟΥ 2000)

		Ποσά κλειομ. χρήσ. 2000		Ποσά προηγ. χρήσ. 1999
Ι. ΑΠΟΤΕΛΕΣΜΑΤΑ ΕΚΜΕΤΑΛΛΕΥΣΕΩΣ				
Κύκλος εργασιών (πωλήσεις)		133.231.257		121.723.849
Μείον: Κόστος πωλήσεων		111.766.158		104.831.213
Μικτά Αποτελ/τα (κέρδη) Εκμεταλλεύσεως		21.465.099		16.892.636
Πλέον: Αλλα έσοδα εκμεταλλεύσεως		1.487.296		------
Σύνολο		22.952.395		16.892.636
Μείον: 1. Εξοδα διοικητικής λειτουργίας	10.433.569		7.358.762	
3. Εξοδα λειτουργίας διαθέσεως	1.137.160	11.570.729	------	7.358.762
Μερικά αποτελ/τα (κέρδη) εκμεταλλεύσεως		11.381.666		9.533.874
Μείον: 3. Χρεωστικοί τόκοι & συναφή έξοδα		9.011.240		12.592
Ολικά αποτελ/τα (κέρδη) εκμεταλλεύσεως		2.370.426		9.521.282
Πλέον: 1. Εκτακτα & ανόργανα έσοδα	2.206.020		2.206.020	
Μείον: 1. Εκτακτα & ανόργανα έξοδα	2.856.080		2.689.300	
2. Εκτακτες ζημιές	1.617.002		------	
3. Εξοδα προηγ. χρήσεων	------	(2.267.062)	620.422	1.103.702
Οργανικά & έκτακτα αποτελέσματα (κέρδη)		103.364		8.417.580
Μείον: Σύνολο αποσβέσ. πάγιων στοιχείων	37.680.960		35.835.749	
Μείον: Οι από αυτές ενσώμ. στο λειτ/κό κόστος	37.680.960	------	35.835.749	------
ΚΑΘΑΡΑ ΑΠΟΤΕΛΕΣΜΑΤΑ (κέρδη) ΧΡΗΣΕΩΣ		103.364		8.417.580

ΠΙΝΑΚΑΣ ΔΙΑΘΕΣΕΩΣ ΑΠΟΤΕΛΕΣΜΑΤΩΝ

	Ποσά κλειομ. χρήσ. 2000	Ποσά προηγ. χρήσ. 1999
Καθαρά αποτελ/τα (κέρδη) χρήσεως	103.364	8.417.580
Υπόλοιπο αποτ. προηγ. χρήσεων (ζημίες)	(176.208.687)	(257.126.267)
Υπόλοιπο Ζημίων εις νέο	(176.105.323)	(248.708.687)

Ο Πρόεδρος του Δ.Σ. & Δ. Σύμβουλος
ΧΡΗΣΤΟΣ ΓΑΜΒΡΟΥΔΗΣ

Μία Σύμβουλος
ΣΤΕΡΟΥΛΑ ΓΑΜΒΡΟΥΔΗ

Ο Προϊστάμενος του Λογιστηρίου
ΜΙΧΑΛΗΣ ΓΙΑΝΝΟΥΡΗΣ

Ηλεκτρονική Στοιχειοθεσία & Δημοσιεύσεις Ισολογισμών «Η ΔΡΑΣΙΣ», Τηλ. 63.790 - 64.393 - 64.200 κ. Μαριά

ΤΟΥΡΙΣΤΙΚΑΙ ΕΠΙΧΕΙΡΗΣΕΙΣ ΑΠΟΛΛΩΝ ΑΝΩΝΥΜΟΣ ΕΤΑΙΡΕΙΑ

Μ.Α.Ε 12106/80/Β/86/69

ΙΣΟΛΟΓΙΣΜΟΣ 31ης ΔΕΚΕΜΒΡΙΟΥ 2000 - 28η ΕΤΑΙΡΙΚΗ ΧΡΗΣΗ (1 ΙΑΝΟΥΑΡΙΟΥ - 31 ΔΕΚΕΜΒΡΙΟΥ 2000)

ΕΝΕΡΓΗΤΙΚΟ	Ποσά κλειόμενης χρήσεως 2000 Δρχ. Αξία Κτήσ.	Αποσβέσ.	Αναπ. Αξία	Ποσά προηγούμενης χρήσεως 1999 Δρχ. Αξία Κτήσ.	Αποσβέσ.	Αναπ. Αξία
Γ. ΠΑΓΙΟ ΕΝΕΡΓΗΤΙΚΟ						
ΙΙ. Ενσώματες ακινητοποιήσεις						
1. Γήπεδα - Οικόπεδα	1.375.000.000	------	1.375.000.000	1.375.000.000	------	1.375.000.000
3. Κτίρια και τεχνικά έργα	1.832.307.604	1.405.837.930	426.469.674	1.647.525.008	1.347.402.682	300.122.326
4. Μηχανήματα - Τεχνικές εγκαταστάσεις και λοιπός μηχαν. εξοπλισμός	205.290.823	151.444.620	53.846.203	175.901.609	142.651.307	33.250.302
5. Μεταφορικά μέσα	18.281.745	15.682.939	2.598.806	19.225.445	14.230.973	4.994.472
6. Επιπλα και λοιπός εξοπλισμός	500.974.817	322.605.669	178.369.148	371.777.492	282.551.994	89.225.498
7. Ακινητοποιήσ. υπό εκτέλ. και προκαταβολές	30.000.000	------	30.000.000	718.266	------	718.266
Σύνολο ακινητοποιήσεων (ΓΙΙ)	3.961.854.989	1.895.571.158	2.066.283.831	3.590.147.820	1.786.836.956	1.803.310.864
ΙΙΙ. Συμμετοχές και άλλες μακροπρόθεσμες χρηματοοικονομικές απαιτήσεις						
7. Λοιπές μακροπρόθεσμες απαιτήσεις			367.920.			367.920.
Σύνολο πάγιου ενεργητικού (ΓΙ+ΓΙΙΙ)			2.066.651.751			1.803.678.784
Δ. ΚΥΚΛΟΦΟΡΟΥΝ ΕΝΕΡΓΗΤΙΚΟ						
Ι. Αποθέματα						
1. Εμπορεύματα			11.293.737			11.001.311
4. Πρώτες και βοηθητικές ύλες - Αναλώσιμα υλικά - Ανταλλακτ. και είδη συσκευασ.			23.547.540			21.092.152
			34.841.277			32.093.463
ΙΙ. Απαιτήσεις						
1. Πελάτες	18.606.393			10.845.525		
Μείον: Προβλέψεις	6.527.188		12.079.205	469.320.		10.376.205
3α. Επιταγές εισπρακτέες			12.454.270			16.491.870
11. Χρεώστες διάφοροι			54.545.924			57.680.981
12.Λογαρ. διαχειρίσεως προκαταβολών και πιστώσεων			100.000.			------
			79.179.399			84.549.056
ΙΙΙ. Χρεώγραφα						
1. Μετοχές	37.774.630			19.203.430		
Μείον: Προβλέψεις για υποτιμήσεις	17.054.930		20.719.700	17.054.930		2.148.500
3. Λοιπά χρεώγραφα			2.000.000			2.000.000
			22.719.700			4.148.500
IV. Διαθέσιμα						
1. Ταμείο			12.649.351			11.193.075
3. Καταθέσεις Οψεως και Προθεσμίας			6.607.397			118.166.932
			19.256.748			129.360.007
Σύνολο Κυκλοφ. Ενεργητ. (ΔΙ+ΔΙΙ+ΔΙΙΙ+ΔΙV)			155.997.124			250.151.026
Ε. ΜΕΤΑΒΑΤΙΚΟΙ ΛΟΓΑΡ. ΕΝΕΡΓΗΤΙΚΟΥ						
1. Εξοδα επόμενων χρήσεων			3.165.530			2.649.951
ΓΕΝΙΚΟ ΣΥΝΟΛΟ ΕΝΕΡΓΗΤΙΚΟΥ (Γ+Δ+Ε)			2.225.814.405			2.056.479.761
ΛΟΓΑΡΙΑΣΜΟΙ ΤΑΞΕΩΣ ΧΡΕΩΣΤΙΚΟΙ						
4. Λοιποί λογαριασμοί τάξεως			11.874.248			11.874.248

ΠΑΘΗΤΙΚΟ	Ποσά κλειόμ. χρήσ. 2000 Δρχ.	Ποσά προηγ. χρήσ. 1999 Δρχ.
Α. ΙΔΙΑ ΚΕΦΑΛΑΙΑ		
Ι. Κεφάλαιο μετοχικό (400.000 μετοχές των 2.000 δρχ.)		
1. Καταβλημένο	800.000.000	800.000.000
ΙΙΙ. Διαφορές αναπροσαρμογής - Επιχορηγήσεις επενδύσεων		
1. Διαφορές από αναπροσαρμογή αξίας συμμετοχών και χρεωγράφων	25.059.500	25.059.500
2. Διαφορές από αναπροσαρμογή αξίας λοιπών περιουσιακών στοιχείων	2.461.244	2.461.244
	27.520.744	27.520.744
IV. Αποθεματικά κεφάλαια		
1. Τακτικό αποθεματικό	79.629.556	75.129.556
4. Εκτακτα αποθεματικά	11.707.581	11.707.581
5. Αφορολόγητα αποθεματικά ειδικών διατάξεων νόμων	805.649.854	769.458.247
	896.986.991	856.295.384
V. Αποτελέσματα εις νέο		
Υπόλοιπο κερδών χρήσεως εις νέο	------	320.409
Σύνολο ιδίων κεφαλαίων (ΑΙ+ΑΙΙΙ+ΑΙV+ΑV)	1.724.507.735	1.684.136.537
Γ. ΥΠΟΧΡΕΩΣΕΙΣ		
Ι. Μακροπρόθεσμες υποχρεώσεις		
2. Δάνεια τραπεζών	21.796.885	63.580.042
ΙΙ. Βραχυπρόθεσμες υποχρεώσεις		
1. Προμηθευτές	65.059.361	30.815.486
2α. Επιταγές πληρωτέες	113.212.644	89.074.957
3. Τράπεζες λ/βραχυπρ. υποχρεώσεων	32.768.704	283.998
4. Προκαταβολές Πελατών	52.342.056	4.830.426
5. Υποχρεώσεις από φόρους - τέλη	77.831.763	44.218.084
6. Ασφαλιστικοί Οργανισμοί	24.889.752	22.928.983
7. Μακροπρόθεσμες υποχρεώσεις πληρωτέες στην επόμενη χρήση	43.588.730	45.554.965
10. Μερίσματα πληρωτέα	45.000.000	45.000.000
11. Πιστωτές διάφοροι	3.065.899	3.065.899
	457.758.909	285.772.798
Σύνολο υποχρεώσεων (Π+ΠΙ)	479.555.794	349.352.840
Δ. ΜΕΤΑΒΑΤΙΚΟΙ ΛΟΓ. ΠΑΘΗΤΙΚΟΥ		
2. Εξοδα χρήσεως δουλευμένα	21.750.876	22.990.384
ΓΕΝΙΚΟ ΣΥΝΟΛΟ ΠΑΘΗΤΙΚΟΥ (Α+Γ+Δ)	2.225.814.405	2.056.479.761
ΛΟΓΑΡΙΑΣΜΟΙ ΤΑΞΕΩΣ ΠΙΣΤΩΤΙΚΟΙ		
4. Λοιποί λογαριασμοί τάξεως	11.874.248	11.874.248

ΚΑΤΑΣΤΑΣΗ ΛΟΓΑΡΙΑΣΜΟΥ ΑΠΟΤΕΛΕΣΜΑΤΩΝ ΧΡΗΣΕΩΣ
31ης ΔΕΚΕΜΒΡΙΟΥ 2000 (1 ΙΑΝΟΥΑΡΙΟΥ - 31 ΔΕΚΕΜΒΡΙΟΥ 2000)

			Ποσά κλειόμ. χρήσ. 2000 Δρχ.			Ποσά προηγ. χρήσ. 1999 Δρχ.
Ι. Αποτελέσματα εκμεταλλεύσεως						
Κύκλος εργασιών (πωλήσεις)			1.412.759.682			1.377.649.517
Μείον: Κόστος πωλήσεων			1.078.861.542			1.008.278.730
Μικτά Αποτελέσματα (κέρδη) εκμεταλλεύσεως			333.898.140			369.370.787
Πλέον: Αλλα έσοδα εκμεταλλεύσεως			350.130.			427.679
Σύνολο			334.248.270			369.798.466
Μείον: 1. Εξοδα διοικητικής λειτουργίας		124.667.473			100.706.331	
3. Εξοδα λειτουργίας διαθέσεως		29.921.864	154.589.337		30.640.659	131.346.990
Μερικά αποτελέσματα (κέρδη) εκμεταλλεύσεως			179.658.933			238.451.476
ΠΛΕΟΝ: 2. Εσοδα χρεωγράφων		------			68.000.	
4. Πιστωτικοί τόκοι και συναφή έσοδα		2.291.695			6.404.067	
		2.291.695			6.472.067	
Μείον: 3. Χρεωστικοί τόκοι & συναφή έξοδα		9.765.907	(7.474.212)		9.858.668	(3.386.601)
Ολικά αποτελέσματα (κέρδη) εκμεταλλεύσεως			172.184.721			235.064.875
ΙΙ. ΠΛΕΟΝ: Εκτακτα αποτελέσματα						
2. Εκτακτα κέρδη	8.259.053			9.722.760		
3. Εσοδα προηγουμένων χρήσεων	6.573.423	14.832.476		7.964.020	17.686.780	
Μείον: 1. Εκτακτα και ανόργανα έξοδα	4.973.251			199.366		
4. Προβλέψεις για έκτακτους κινδύνους	------	4.973.251	9.859.225	4.528.162	4.727.528	12.959.252
Οργανικά και έκτακτα αποτελέσματα (κέρδη)			182.043.946			248.024.127
Μείον: Σύνολο αποσβέσεων πάγιων στοιχείων		127.923.990			106.446.016	
Μείον: Οι από αυτές ενσωμ/νες στο λειτ/κό κόστος		127.923.990	------		106.446.016	------
ΚΑΘΑΡΑ ΑΠΟΤΕΛΤΑ (κέρδη) ΧΡΗΣΕΩΣ προ φόρων			182.043.946			248.024.127

ΠΙΝΑΚΑΣ ΔΙΑΘΕΣΕΩΣ ΑΠΟΤΕΛΕΣΜΑΤΩΝ

	Ποσά κλειόμ. χρήσ. 2000 Δρχ.	Ποσά προηγ. χρήσ. 1999 Δρχ.
Καθαρά αποτελέσματα (κέρδη) χρήσεως	182.043.946	248.024.127
Πλέον: Υπόλ. αποτελ. (κερδών) προηγ. χρήσεων	320.409	12.983.891
Μείον: Διαφ. φορολ. ελέγχου προηγ. χρήσεων	31.599.943	15.214.790
Σύνολο	150.764.412	245.793.228
Μείον: 1. Φόρος εισοδήματος	58.493.660	37.709.604
2. Λοιποί μη ενσωμ. στο λειτ. κόστος φόροι	3.579.145	3.279.777
Κέρδη προς διάθεση	88.691.607	204.803.847
Η διάθεση των κερδών γίνεται ως εξής:		
1. Τακτικό αποθεματικό	4.500.000	6.500.000
2. Πρώτο μέρισμα	45.000.000	45.000.000
6. Αφορολόγητα αποθεματικά		
6β. Αποθεμ/κά από έσοδα φορολ. κατ' ειδικό τρόπο	1.191.607	------
6δ. Αποθεματικό άρθρου 22 ν. 1828/1989	------	52.000.000
6ε. Αποθεματικό ν. 2601/1998	35.000.000	97.983.438
7. Αμοιβές μελών Διοικητικού Συμβουλίου	3.000.000	3.000.000
8. Υπόλοιπο κερδών εις νέο	------	320.409
	88.691.607	204.803.847

ΣΗΜΕΙΩΣΗ: Η τελευταία αναπροσαρμογή της αξίας των ακινήτων της εταιρείας έγινε στη χρήση 1996, βάσει του Ν. 2065/1992 (στη χρήση 2000 δεν χρειάστηκε να γίνει αναπροσαρμογή).

Ρόδος, 19 Μαρτίου 2001

Ο Πρόεδρος του Δ.Σ.
ΓΕΩΡΓΙΟΣ Λ. ΓΕΩΡΓΑΣ

Ο Διευθύνων Σύμβουλος
ΒΑΣΙΛΕΙΟΣ Η. ΜΗΝΑΪΔΗΣ

Ο Προϊστάμενος του Λογιστηρίου
ΑΓΑΠΗΤΟΣ ΕΜΜ. ΠΑΠΟΥΡΔΑΝΟΣ

ΠΙΣΤΟΠΟΙΗΤΙΚΟ ΕΛΕΓΧΟΥ ΟΡΚΩΤΟΥ ΕΛΕΓΚΤΗ - ΛΟΓΙΣΤΗ
Προς τους κ.κ. Μετόχους της Ανώνυμης Εταιρείας "ΤΟΥΡΙΣΤΙΚΑΙ ΕΠΙΧΕΙΡΗΣΕΙΣ ΑΠΟΛΛΩΝ ΑΝΩΝΥΜΟΣ ΕΤΑΙΡΕΙΑ"

Ελέγξαμε τις ανωτέρω Οικονομικές Καταστάσεις καθώς και το σχετικό Προσάρτημα της Ανώνυμης Εταιρείας "ΤΟΥΡΙΣΤΙΚΑΙ ΕΠΙΧΕΙΡΗΣΕΙΣ ΑΠΟΛΛΩΝ ΑΝΩΝΥΜΟΣ ΕΤΑΙΡΕΙΑ" της εταιρικής χρήσεως που έληξε την 31η Δεκεμβρίου 2000. Ο έλεγχός μας έγινε σύμφωνα με τις διατάξεις του άρθρου 37 του Κ. Ν. 2190/1920 "περί Ανωνύμων Εταιρειών" και τις ελεγκτικές διαδικασίες που κρίναμε κατάλληλες, βάσει των αρχών και κανόνων ελεγκτικής που ακολουθεί το Σώμα Ορκωτών Ελεγκτών - Λογιστών. Τέθηκαν στη διάθεσή μας τα βιβλία και στοιχεία που τήρησε η εταιρεία και μας δόθηκαν οι αναγκαίες για τον έλεγχο πληροφορίες και επεξηγήσεις που ζητήσαμε. Η εταιρεία εφάρμοσε ορθά το Γενικό Λογιστικό Σχέδιο. Δεν τροποποιήθηκε η μέθοδος απογραφής σε σχέση με την προηγούμενη χρήση. Επαληθεύσαμε τη συμφωνία του περιεχομένου της Εκθέσεως Διαχειρίσεως του Διοικητικού Συμβουλίου προς την Τακτική Γενική Συνέλευση των Μετόχων, με τις σχετικές Οικονομικές Καταστάσεις. Το Προσάρτημα περιλαμβάνει τις πληροφορίες που προβλέπονται από την παράγρ. 1 του άρθρου 43α του Κ. Ν. 2190/1920. Από τον παραπάνω έλεγχό μας προέκυψε ότι η εταιρεία δεν έχει σχηματίσει, σε βάρος των αποτελεσμάτων, όπως και κατά την προηγούμενη χρήση, πρόβλεψη αποζημιώσεως λόγω εξόδου από την υπηρεσία του προσωπικού, με βάση τη γνωμοδότηση αριθ. 205/1988 της Ολομέλειας των Νομικών Συμβούλων της Διοικήσεως και το άρθρο 10 του Ν. 2065/1992, επειδή δεν υπήρχε κανένας από το προσωπικό της που να θεμελιώνει δικαίωμα συνταξιοδοτήσεως μέχρι το τέλος της επόμενης χρήσεως. Κατά την γνώμη μας, το ύψος της προβλέψεως για αποζημίωση του προσωπικού λόγω εξόδου από την υπηρεσία για συνταξιοδότηση πρέπει να αφορά όλο το προσωπικό της εταιρείας, ανεξάρτητα από το χρόνο θεμελιώσεως δικαιώματος συνταξιοδοτήσεως. Αν σχηματιζόταν η πρόβλεψη αυτή, θα ανερχόταν σε δρχ. 140 εκατ. περίπου. Κατά την γνώμη μας, οι ανωτέρω Οικονομικές Καταστάσεις, οι οποίες προκύπτουν από τα βιβλία και στοιχεία της εταιρείας, απεικονίζουν μαζί με το Προσάρτημα, αφού ληφθεί υπόψη η παραπάνω σημείωσή μας, την περιουσιακή διάρθρωση και τη οικονομική θέση της εταιρείας κατά την 31η Δεκεμβρίου 2000, καθώς και τα αποτελέσματα της χρήσεως που έληξε αυτή την ημερομηνία, βάσει των σχετικών διατάξεων που ισχύουν και λογιστικών αρχών, οι οποίες έχουν γίνει γενικά παραδεκτές και δεν διαφέρουν από εκείνες που η εταιρεία εφάρμοσε στην προηγούμενη χρήση.

Ρόδος, 02 Απριλίου 2001
Ο Ορκωτός Ελεγκτής - Λογιστής
ΙΩΑΝΝΗΣ Γ. ΑΝΑΣΤΑΣΙΑΔΗΣ
Α.Μ. Σ.Ο.Ε.Λ.: 10141
ΑΞΩΝ ΟΡΚΩΤΟΙ ΕΛΕΓΚΤΕΣ Ε.Π.Ε.

Ηλεκτρονική Στοιχειοθεσία & Δημοσιεύσεις Ισολογισμών «Η ΔΡΑΣΙΣ», Τηλ. 63.790 - 64.393 - 64.200 κ. Μαριά

Ξενοδοχειακές - Τουριστικές και Εμπορικές Επιχειρήσεις ΣΑΝΤΥ ΜΠΗΤΣ Α.Ε.

Μ.Α.Ε. 14661/80/Β/87/10 **ΙΣΟΛΟΓΙΣΜΟΣ 31ης ΔΕΚΕΜΒΡΙΟΥ 2000 - 13η ΕΤΑΙΡΙΚΗ ΧΡΗΣΗ (1 ΙΑΝΟΥΑΡΙΟΥ - 31 ΔΕΚΕΜΒΡΙΟΥ 2000)**

ΕΝΕΡΓΗΤΙΚΟ	Ποσά κλειομένης χρήσεως 2000			Ποσά προηγουμ. χρήσεως 1999		
Β. ΕΞΟΔΑ ΕΓΚΑΤΑΣΤΑΣΕΩΣ	Αξία Κτήσ.	Αποσβέσ.	Αναπ. Αξία	Αξία Κτήσ.	Αποσβέσ.	Αναπ. Αξία
1. Εξοδα Ιδρύσ. & Α' Εγκαταστ.	584.365	584.362	3	584.365	584.362	3
Γ. ΠΑΓΙΟ ΕΝΕΡΓΗΤΙΚΟ						
ΙΙ. Ενσώματες ακινητοποιήσεις:						
1. Γήπεδα - Οικόπεδα	102.880.449	-------	102.880.449	73.486.035	-------	73.486.035
3. Κτίρια και Τεχνικά Εργα	146.747.718	95.882.697	50.865.021	146.747.718	84.422.919	62.324.799
4. Μηχανήματα - Τεχνικές Εγκατ. & λοιπός μηχαν/κός εξοπλισμός	11.699.368	11.448.027	251.341	9.929.460	9.635.648	293.812
5. Μεταφορικά Μέσα	203.811	203.810.	1	203.811	203.810.	1
6. Επιπλα και λοιπός Εξοπλισμός	17.619.264	17.267.992	351.272	17.619.264	16.942.115	677.149
Σύνολο Ακινητοποιήσεων	279.150.610	124.802.526	154.348.084	247.986.288	111.204.492	136.781.796
Δ. ΚΥΚΛΟΦΟΡ. ΕΝΕΡΓΗΤΙΚΟ						
Ι. Αποθέματα						
4. Πρώτες και βοηθ. ύλες - Αναλώσιμα υλικά			42.300.			43.275
ΙΙ. Απαιτήσεις:						
1. Πελάτες			21.665.400			21.465.400
1. Ταμείο			100.850.255			82.971.886
Σύνολο Κυκλοφορούντος Ενεργητικού			122.557.955			104.480.561
Γενικό Σύνολο Ενεργητικού (Β+Γ+Δ)			276.906.042			241.262.360

ΠΑΘΗΤΙΚΟ	Ποσά κλειομ. χρήσ. 2000	Ποσά προηγ. χρήσ. 1999
Α. ΙΔΙΑ ΚΕΦΑΛΑΙΑ		
Ι. Κεφάλαιο Μετοχικό (11.784 μετοχές των 10.000 δρχ.)		
1. Καταβεβλημένο	117.840.000	117.840.000
ΙΙΙ. Διαφορές αναπροσαρμογής:		
2. Διαφορές αναπροσαρμογής αξίας λοιπών περιουσιακών στοιχείων	14.707.718	10.511
IV. Αποθεματικά κεφάλαια:		
5. Αφορολόγητα αποθεμ. ειδικών διατάξεων και νόμων	26.873.235	26.873.235
V. Αποτελέσματα εις νέο:		
Υπόλοιπο κερδών χρήσεως εις νέο	3.865.305	(6.382.596)
Υπόλ. ζημιών προηγ. χρήσεων	(8.278.015)	(16.592.626)
Σύνολο ιδίων κεφαλαίων	155.008.243	121.748.524
Γ. ΥΠΟΧΡΕΩΣΕΙΣ		
Ι. Μακροπρόθεσμες Υποχρεώσεις		
2. Δάνεια Τραπεζών	77.920.643	77.920.643
ΙΙ. Βραχυπρόθεσμες Υποχρεώσεις:		
1. Προμηθευτές	7.120.498	4.815.131
3. Τράπ. Λ/βραχ/μων Υποχρεώσεων	20.601.522	20.601.522
5. Υποχρεώσεις από φόρους - τέλη	4.354.821	4.257.429
6.Ασφαλιστικοί Οργανισμοί	11.900.315	11.919.111
Σύνολο Υποχρεώσεων (Π+ΠΙ)	121.897.799	119.513.836
Γενικό Σύνολο Παθητικού (Α+Γ)	276.906.042	241.262.360

ΚΑΤΑΣΤΑΣΗ ΛΟΓΑΡΙΑΣΜΟΥ ΑΠΟΤΕΛΕΣΜΑΤΩΝ ΧΡΗΣΕΩΣ
31ης ΔΕΚΕΜΒΡΙΟΥ 2000 (1 ΙΑΝΟΥΑΡΙΟΥ - 31 ΔΕΚΕΜΒΡΙΟΥ 2000)

		Ποσά κλειομ. χρήσεως 2000		Ποσά προηγ. χρήσεως 1999
Ι. ΑΠΟΤΕΛΕΣΜΑΤΑ ΕΚΜΕΤΑΛΛΕΥΣΕΩΣ				
Κύκλος εργασιών (πωλήσεις)		37.171.405		31.138.802
Μείον: Κόστος πωλήσεων		33.132.758		37.521.398
Μικτά Αποτελέσματα (κέρδη) Εκμεταλλεύσεως		4.038.647		(6.382.596)
Μείον: Εκτακτα και ανόργανα έξοδα		173.342		-------
Οργανικά & έκτακτα αποτελ/τα (κέρδη)		3.865.305		(6.382.596)
Μείον: Σύνολο αποσβέσ. παγίων στοιχείων	13.598.034		11.975.405	
Μείον: Οι από αυτές ενσωμ. στο λειτ/κό κόστος	13.598.034	-------	11.975.405	-------
ΚΑΘΑΡΑ ΑΠΟΤΕΛΕΣΜΑΤΑ (κέρδη) ΧΡΗΣΕΩΣ		3.865.305		(6.382.596)

ΠΙΝΑΚΑΣ ΔΙΑΘΕΣΕΩΣ ΑΠΟΤΕΛΕΣΜΑΤΩΝ

	Ποσά κλειομ. χρήσ. 2000	Ποσά προηγ. χρήσ. 1999
Καθαρά αποτελ/τα (κέρδη) χρήσεως	3.865.305	(6.382.596)
Πλέον: Υπόλοιπο αποτελεσμάτων (ζημιών) προηγούμενων χρήσεων	(8.278.015)	(16.592.626)
Ζημίες εις νέο	(4.412.710)	(22.975.222)

ΣΗΜΕΙΩΣΗ: Η αναπροσαρμογή της αξίας των ακινήτων έγινε την 31 Δεκεμβρίου 2000 σύμφωνα με τον Ν. 2065/92

Ο Πρόεδρος ΣΤΕΡΓΙΟΣ ΠΟΛΥΜΕΡΑΣ — Ο Αντιπρόεδρος ΕΜΜΑΝΟΥΗΛ ΖΕΡΒΟΣ — Ο Επί του Λογιστηρίου ΓΙΑΝΝΗΣ ΤΣΙΓΑΡΟΣ ΑΡ. ΑΔΕΙΑΣ Α' ΤΑΞΗΣ 3258

Ηλεκτρονική Στοιχειοθεσία & Δημοσιεύσεις Ισολογισμών «Η ΔΡΑΣΙΣ», Τηλ. 63.790 - 64.393 - 64.200 κ. Μαριά

Ανώνυμος Βιομηχανική Επιχείρηση Επεξεργασίας γάλακτος & λοιπών γαλακτοκομικών προϊόντων Α.Ε.Β.Ε. "ΝΕΟ ΡΟΔΟΓΑΛ"

Μ.Α.Ε 37.025/80/Β/96/46 **ΙΣΟΛΟΓΙΣΜΟΣ 31ης ΔΕΚΕΜΒΡΙΟΥ 2000 - ΕΤΑΙΡΙΚΗ ΧΡΗΣΗ (1 ΙΑΝΟΥΑΡΙΟΥ - 31 ΔΕΚΕΜΒΡΙΟΥ 2000)**

ΕΝΕΡΓΗΤΙΚΟ	Ποσά κλειομένης χρήσεως 2000			Ποσά προηγουμ. χρήσεως 1999		
Β. ΕΞΟΔΑ ΕΓΚΑΤΑΣΤΑΣΕΩΣ	Αξία Κτήσ.	Αποσβέσ.	Αναπ. Αξία	Αξία Κτήσ.	Αποσβέσ.	Αναπ. Αξία
1. Εξοδα Ιδρύσεως & Α' Εγκατ.	11.037.132	2.962.242	8.074.890	11.037.132	1.858.528	9.178.604
Γ. ΠΑΓΙΟ ΕΝΕΡΓΗΤΙΚΟ						
ΙΙ. Ενσώματες ακινητοποιήσεις:						
1. Γήπεδα - Οικόπεδα	25.200.000	-------	25.200.000	21.000.000	-------	21.000.000
3. Κτήρια και τεχνικά έργα	181.848.305	21.423.700	160.424.605	178.588.305	7.034.103	171.554.202
4. Μηχ/τα - Τεχνικές Εγκαταστ. και λοιπός μηχαν. εξοπλισμός	308.970.237	54.968.530	254.001.707	301.291.030	19.383.103	281.907.927
5. Μεταφορικά Μέσα	21.773.033	14.849.109	6.923.924	21.773.033	10.819.502	10.953.531
6. Επιπλα και λοιπός Εξοπλισμός	13.744.516	5.255.144	8.489.372	12.354.782	2.944.485	9.410.297
Σύνολο Ακινητοποιήσεων (ΠΙ)	551.536.091	96.496.483	455.039.608	535.007.150	40.181.193	494.825.957
Δ. ΚΥΚΛΟΦΟΡΟΥΝ ΕΝΕΡΓΗΤΙΚΟ						
Ι. Αποθέματα:						
4. Πρώτες και βοηθητικές ύλες - Αναλώσιμα υλικά - Ανταλλακτ. και είδη συσκευασ.			41.563.413			44.864.833
ΙΙ. Απαιτήσεις:						
1. Πελάτες			31.280.581			38.224.246
11. Χρεώστες Διάφοροι			50.360.953			5.000.000
12. Εγγυήσεις δοσμένες			500.000.			500.000.
12. Λογαρ. Διαχειρίσεως - Ελλ. Δημόσιο			15.670.145			14.685.833
IV. Διαθέσιμα						
1. Ταμείο			1.502.389			12.705.520
3. Καταθέσεις Οψεως και Προθεσμίας			15.314.670			5.034.231
Σύνολο Κυκλοφ. Ενεργητ. (ΔΙ+ΔΙΙ+ΔΙΙΙ+ΔΙV)			156.192.151			121.014.663
Γενικό Σύνολο Ενεργητικού (Β+Γ+Δ)			619.306.649			625.019.224
ΛΟΓΑΡΙΑΣΜΟΙ ΤΑΞΕΩΣ ΧΡΕΩΣΤΙΚΟΙ						
4. Λοιποί λογαριασμοί τάξεως			49.260.213			48.804.439

ΠΑΘΗΤΙΚΟ	Ιοσά κλειομ. χρήσ. 2000	Ποσά προηγ. χρήσ. 1999
Α. ΙΔΙΑ ΚΕΦΑΛΑΙΑ		
Ι. Κεφάλαιο Μετοχικό (15.000 μετοχές των 10.000 δρχ.)		
1. Καταβεβλημένο	150.000.000	150.000.000
IV. Αποθεματικά κεφάλαια:		
1. Τακτικό αποθεματικό	2.514.918	2.514.918
4. Εκτακτα αποθεματικά	2.625.118	2.625.118
5. Αφορολόγητα αποθεματικά	280.366.200	134.809.100
V. Αποτελέσματα εις νέο:		
Υπόλοιπο κερδών χρήσεως εις νέο	-------	372.132
Υπόλοιπο ζημιών χρήσεως εις νέο	(37.430.574)	(9.109.055)
Υπόλοιπο ζημιών προηγ. χρήσεων	(4.536.923)	------
VI. Ποσά για αύξηση κεφαλαίου:		
1. Καταθέσεις μετόχων	25.000.000	------
Σύνολο ιδίων κεφαλαίων (ΑΙ+ΑΙV+ΑV+ΑVΙ)	418.538.739	281.212.213
Γ. ΥΠΟΧΡΕΩΣΕΙΣ		
ΙΙ. Βραχυπρόθεσμες Υποχρεώσεις:		
1. Προμηθευτές	97.250.533	70.759.441
2. Επιταγές Πληρωτέες	55.635.427	200.696.552
3. Τράπεζες λ/βραχυπρ. υποχρεώσεων	19.813.985	40.032.706
5. Υποχρεώσεις από φόρους - τέλη	1.622.665	821.212
6. Ασφαλιστικοί Οργανισμοί	1.575.300	1.627.100
11. Πιστωτές Διάφοροι	24.870.000	29.870.000
Σύνολο Υποχρεώσεων (ΠΙ)	200.767.910	343.807.011
Γενικό Σύνολο Παθητικού (Α+Γ)	619.306.649	625.019.224
ΛΟΓΑΡΙΑΣΜΟΙ ΤΑΞΕΩΣ ΠΙΣΤΩΤΙΚΟΙ		
4. Λοιποί λογαριασμοί τάξεως	49.260.213	48.804.439

ΣΗΜΕΙΩΣΗ: Εγινε αναπροσαρμογή της αξίας των ακινήτων της εταιρείας σύμφωνα με το Ν. 2065/92 και Ν. 2443/96 την 31.12.2000.

ΚΑΤΑΣΤΑΣΗ ΛΟΓΑΡΙΑΣΜΟΥ ΑΠΟΤΕΛΕΣΜΑΤΩΝ ΧΡΗΣΕΩΣ
31ης ΔΕΚΕΜΒΡΙΟΥ 2000 (1 ΙΑΝΟΥΑΡΙΟΥ - 31 ΔΕΚΕΜΒΡΙΟΥ 2000)

		Ποσά κλειομ. χρήσ. 2000		Ποσά προηγ. χρήσ. 1999
Ι. ΑΠΟΤΕΛΕΣΜΑΤΑ ΕΚΜΕΤΑΛΛΕΥΣΕΩΣ				
Κύκλος εργασιών (πωλήσεις)		277.648.446		297.871.765
Μείον: Κόστος πωλήσεων		197.310.172		202.066.325
Μικτά Αποτελ/τα (κέρδη) Εκμεταλλεύσεως		80.338.274		95.805.440
Πλέον: Αλλα έσοδα εκμεταλλεύσεως		2.690.258		------
Σύνολο		83.028.532		95.805.440
Μείον: 1. Εξοδα διοικητικής λειτουργίας	28.936.182		31.626.423	
3. Εξοδα λειτουργίας διαθέσεως	36.506.221	65.442.403	37.875.165	69.501.588
Μερικά αποτελ/τα (κέρδη) Εκμεταλλεύσεως		17.586.129		26.303.852
Μείον: 3. Χρεωστικοί τόκοι & συναφή έξοδα		1.114.600		5.245.225
Ολικά αποτελέσματα (κέρδη) εκμεταλλεύσεως		16.471.529		21.058.627
ΙΙ. Πλέον: Εκτακτα αποτελέσματα				
1. Εκτακτα και ανόργανα έσοδα		4.247.840		------
Μείον: Εκτακτα και ανόργανα έξοδα		730.939		986.458
Οργανικά και έκτακτα αποτελέσματα (κέρδη)		19.988.430		20.072.169
Μείον: Σύνολο αποσβέσεων πάγιων στοιχείων		57.419.004		29.181.224
ΚΑΘΑΡΑ ΑΠΟΤΕΛ/ΤΑ (ζημίες) ΧΡΗΣΕΩΣ προ φόρων		(37.430.574)		(9.109.055)

Ο Πρόεδρος του Δ.Σ. και Διευθ. Σύμβουλος ΣΤΑΥΡΟΣ ΚΑΛΟΥΔΗΣ — Ο Αντιπρόεδρος ΑΘΑΝΑΣΙΟΣ ΚΑΛΟΥΔΗΣ — Ο Προϊστάμενος του Λογιστηρίου ΜΙΧΑΗΛ ΣΤΕΡΓΕΝΑΚΗΣ

Ηλεκτρονική Στοιχειοθεσία & Δημοσιεύσεις Ισολογισμών «Η ΔΡΑΣΙΣ», Τηλ. 63.790 - 64.393 - 64.200 κ. Μαριά

Η ΔΡΑΣΙΣ
ΑΝΑΚΟΙΝΩΣΕΙΣ - ΙΣΟΛΟΓΙΣΜΟΙ

Τουριστικαί - Ξενοδοχειακαί Επιχειρήσεις ΒΕΒΑΤΟΥΡ Α.Ε.

Μ.Α.Ε 12073/80/Β/86/36

ΙΣΟΛΟΓΙΣΜΟΣ 31ης ΔΕΚΕΜΒΡΙΟΥ 2000 - ΕΤΑΙΡΙΚΗ ΧΡΗΣΗ (1 ΙΑΝΟΥΑΡΙΟΥ - 31 ΔΕΚΕΜΒΡΙΟΥ 2000)

ΕΝΕΡΓΗΤΙΚΟ	Ποσά κλειομένης χρήσεως 2000 Αξία Κτήσ.	Αποσβέσ.	Αναπ. Αξία	Ποσά προηγουμ. χρήσεως 1999 Αξία Κτήσ.	Αποσβέσ.	Αναπ. Αξία
Γ. ΠΑΓΙΟ ΕΝΕΡΓΗΤΙΚΟ						
I. Ασώματες Ακινητοποιήσεις						
4. Προκ. κτήσεως ασώμ. ακινητοπ.	6.830.451	6.830.451	-----	6.830.451	6.830.451	-----
II. Ενσώματες ακινητοποιήσεις:						
1. Γήπεδα - Οικόπεδα	48.272.400	-----	48.272.400	48.272.400	-----	48.272.400
3. Κτίρια και Τεχνικά Εργα	207.691.910	194.657.715	13.034.195	189.866.910	178.042.362	11.824.548
4. Μηχ/τα - Τεχνικές Εγκαταστ. & λοιπός μηχαν/κός εξοπλισμός	7.006.475	7.006.474	1	7.006.475	7.006.474	1
5. Μεταφορικά Μέσα	1.804.108	1.804.107	1	1.804.108	1.804.107	1
6. Επιπλα και λοιπός Εξοπλισμός	113.287.021	93.348.420	19.938.601	112.639.868	93.478.820	19.161.048
7. Ακινητοπ. υπό εκτέλ. και προκ.	8.209.451	-----	8.209.451	7.709.451	-----	7.709.451
Σύνολο Ακινητοποιήσεων	393.101.816	303.647.167	89.454.649	374.129.663	287.162.214	86.967.449
Δ. ΚΥΚΛΟΦΟΡΟΥΝ ΕΝΕΡΓΗΤΙΚΟ						
I. Αποθέματα:						
4. Αναλώσιμα υλικά			3.130.585			4.028.433
II. Απαιτήσεις:						
1. Πελάτες			338.492.378			179.216.986
3. Παραγγελίες στο εξωτερικό			31.614.968			31.614.968
11. Χρεώστες Διάφοροι			39.229.705			39.229.705
IV. Διαθέσιμα						
1. Ταμείο			19.985.045			70.198.790
Σύνολο Κυκλοφορούντος Ενεργητικού			432.452.681			324.288.882
Ε. ΜΕΤΑΒΑΤΙΚΟΙ ΛΟΓ. ΕΝΕΡΓΗΤΙΚΟΥ						
1. Εξοδα επομένων χρήσεων						-----
Γενικό Σύνολο Ενεργητικού (Γ+Δ+Ε)			521.907.330			411.256.331

ΠΑΘΗΤΙΚΟ	Ποσά κλειομ. χρήσ. 2000	Ποσά προηγ. χρήσ. 1999
Α. ΙΔΙΑ ΚΕΦΑΛΑΙΑ		
I. Κεφάλαιο Μετοχικό (60.300. μετοχές των 1.000 δρχ.)		
1. Καταβεβλημένο	60.300.000	60.300.000
IV. Αποθεματικά κεφάλαια:		
5. Αφορολόγητα αποθεματικά ειδικών διατάξεων νόμων	9.498.075	9.498.075
V. Αποτελέσματα εις νέο:		
Υπόλοιπο ζημιών χρήσεων εις νέο	(341.442.768)	(240.441.419)
Σύνολο ιδίων κεφαλαίων	(271.644.693)	(170.643.344)
Γ. ΥΠΟΧΡΕΩΣΕΙΣ		
I. Μακροπρόθεσμες Υποχρεώσεις:		
2. Δάνεια Τραπεζών	626.526.302	466.245.479
II. Βραχυπρόθεσμες Υποχρεώσεις:		
1. Προμηθευτές	36.445.967	7.580.677
5. Υποχρεώσεις από φόρους-τέλη	28.339.197	23.111.894
6. Ασφαλιστικοί Οργανισμοί	72.882.682	66.132.370
11. Πιστωτές Διάφοροι	29.357.875	16.824.755
Σύνολο Υποχρεώσεων	793.552.023	579.895.175
Δ. ΜΕΤΑΒΑΤΙΚΟΙ ΛΟΓ. ΕΝΕΡΓΗΤΙΚΟΥ		2.004.500
Γενικό Σύνολο Παθητικού (Α+Γ+Δ)	521.907.330	411.256.331

ΚΑΤΑΣΤΑΣΗ ΛΟΓΑΡΙΑΣΜΟΥ ΑΠΟΤΕΛΕΣΜΑΤΩΝ ΧΡΗΣΕΩΣ
31ης ΔΕΚΕΜΒΡΙΟΥ 2000 (1 ΙΑΝΟΥΑΡΙΟΥ - 31 ΔΕΚΕΜΒΡΙΟΥ 2000)

		Ποσά κλειομ. χρήσ. 2000		Ποσά προηγ. χρήσ. 1999
Ι. ΑΠΟΤΕΛΕΣΜΑΤΑ ΕΚΜΕΤΑΛΛΕΥΣΕΩΣ				
Κύκλος εργασιών (πωλήσεις)		172.913.878		183.653.138
Μείον: Κόστος πωλήσεων		51.147.821		104.055.231
Μικτά Αποτελ/τα (κέρδη) Εκμεταλλεύσεως		121.766.057		79.597.907
Μείον: 1. Εξοδα διοικητικής λειτουργίας	29.350.850		28.550.300	
3. Εξοδα λειτουργίας διαθέσεως	16.520.380	45.871.230	11.720.565	40.270.865
Μερικά Αποτελ/τα (κέρδη) Εκμεταλλεύσεως		75.894.827		39.327.042
Μείον: 3. Χρεωστικοί τόκοι & συναφή έξοδα		160.280.823		68.300.461
Ολικά αποτελέσματα (ζημιές) εκμεταλλεύσεως		(84.385.996)		(28.973.419)
Πλέον: 3. Εσοδα προηγ. χρήσεων		-----		32.500.000
Οργανικά και έκτακτα αποτελ/τα (ζημιές)		(84.385.996)		3.526.581
Μείον: Σύνολο αποσβέσεων πάγιων στοιχείων		16.615.353		32.266.086
ΚΑΘΑΡΑ ΑΠΟΤΕΛΕΣΜΑΤΑ (ζημιές) ΧΡΗΣΕΩΣ		(101.001.349)		(28.739.505)

ΠΙΝΑΚΑΣ ΔΙΑΘΕΣΕΩΣ ΑΠΟΤΕΛΕΣΜΑΤΩΝ

	Ποσά κλειομ. χρήσ. 2000	Ποσά προηγ. χρήσ. 1999
Καθαρά αποτελ. (ζημιές) χρήσεως	(101.001.349)	(28.739.505)
Πλέον: Υπόλοιπο αποτελεσμάτων (ζημιών) προηγούμενων χρήσεων	(240.441.419)	(211.701.914)
Ζημιές εις νέο	(341.442.768)	(240.441.419)

Ο Πρόεδρος του Δ.Σ.
ΙΣΑΑΚ ΒΑΣΙΛΕΙΟΥ

Ο Διευθύνων Σύμβουλος
ΜΙΧΑΗΛ ΙΝΤΖΑΣ

Ο Προϊστάμενος Λογιστηρίου
ΤΑΚΗΣ ΚΩΝΣΤΑΝΤΙΝΟΥ

Ηλεκτρονική Στοιχειοθεσία & Δημοσιεύσεις Ισολογισμών «Η ΔΡΑΣΙΣ», Τηλ. 63.790 - 64.393 - 64.200 κ. Μαριά

Τουριστικαί - Ξενοδοχειακαί και Εμπορικαί Επιχειρήσεις ΑΦΟΙ ΖΩΑΝΝΟΥ Α.Ε.

Μ.Α.Ε 12221/80/Β/86/184

ΙΣΟΛΟΓΙΣΜΟΣ 31ης ΔΕΚΕΜΒΡΙΟΥ 2000 - ΕΤΑΙΡΙΚΗ ΧΡΗΣΗ (1 ΙΑΝΟΥΑΡΙΟΥ - 31 ΔΕΚΕΜΒΡΙΟΥ 2000)

ΕΝΕΡΓΗΤΙΚΟ	Ποσά κλειομένης χρήσεως 2000 Αξία Κτήσ.	Αποσβ.	Αναπ. Αξία	Ποσά προηγουμ. χρήσεως 1999 Αξία Κτήσ.	Αποσβ.	Αναπ. Αξία
Β. ΕΞΟΔΑ ΕΓΚΑΤΑΣΤΑΣΕΩΣ						
1. Εξοδα Ιδρύσ. & Α' Εγκαταστ.	5.369.970	5.369.969	1	5.369.970	5.369.969	1
3. Τόκοι δανείων κατασκ/κής περιόδου	49.453.505	49.453.504	1	49.453.505	49.453.504	1
	54.823.475	54.823.473	2	54.823.475	54.823.473	2
Γ. ΠΑΓΙΟ ΕΝΕΡΓΗΤΙΚΟ						
II. Ενσώματες ακινητοποιήσεις:						
1. Γήπεδα - Οικόπεδα	351.241.488	----------	351.241.488	284.623.920	----------	284.623.920
3. Κτίρια και Τεχνικά Εργα	917.385.103	775.594.465	141.790.638	886.447.170	761.363.153	125.084.017
4. Μηχ/τα - Τεχνικές Εγκαταστ. & λοιπός μηχαν/κός εξοπλισμός	134.311.747	83.555.274	50.756.473	133.081.387	74.899.232	58.182.155
5. Μεταφορικά Μέσα	74.809.611	44.634.180	30.175.431	74.809.611	39.038.794	35.770.817
6. Επιπλα και λοιπός Εξοπλισμός	235.046.276	196.149.211	38.897.065	214.090.698	187.942.023	26.148.675
7. Ακινητ/σεις υπό εκτέλεση & προκατ.	----------	----------	----------	1.500.000	----------	1.500.000
Σύνολο Ακινητοπ/σεων (ΓΙ+ΓΙΙ)	1.712.794.225	1.099.933.130	612.861.095	1.594.552.786	1.063.243.202	531.309.584
Δ. ΚΥΚΛΟΦΟΡ. ΕΝΕΡΓΗΤΙΚΟ						
I. Αποθέματα:						
4. Πρώτες και βοηθητικές ύλες - Αναλώσιμα υλικά - Ανταλλακτ. και είδη συσκευασίας		----------				3.089.508
5. Προκαταβολές για αγορές αποθεμάτων		118.650.				----------
II. Απαιτήσεις:						
11. Χρεώστες Διάφοροι			40.202.327			30.869.043
12. Ελληνικό Δημόσιο - ΦΠΑ			4.350.176			339.768
13. Προκαταβολή φόρου			4.405.711			1.317.826
IV. Διαθέσιμα						
1. Ταμείο			273.957.774			258.762.807
Σύνολο Κυκλοφορούντος Ενεργητικού (ΔΙ+ΔΙΙ+ΔΙV)			323.034.638			294.378.952
Γενικό Σύνολο Ενεργητικού (Β+Γ+Δ)			935.895.735			825.688.538

ΠΑΘΗΤΙΚΟ	Ποσά κλειομ. χρήσ. 2000	Ποσά προηγ. χρήσ. 1999
Α. ΙΔΙΑ ΚΕΦΑΛΑΙΑ		
I. Κεφάλαιο Μετοχικό (445.000 μετοχές των 1.000 δρχ.)		
1. Καταβεβλημένο	584.600.000	584.600.000
III. Διαφορές αναπροσαρμογής:		
2. Διαφορές από αναπροσαρμογή αξίας λοιπών περιουσιακών στοιχείων	66.617.568	----------
IV. Αποθεματικά κεφάλαια:		
1. Τακτικό αποθεματικό	6.855.460	4.602.979
5. Αφορολόγητα αποθεματικά ειδικών διατάξεων νόμων	230.696.061	172.023.870
V. Αποτελέσματα εις νέο:		
Υπόλοιπο κερδών εις νέο	6.437.493	289.834
Σύνολο ιδίων κεφαλαίων	895.206.582	761.516.683
Γ. ΥΠΟΧΡΕΩΣΕΙΣ		
II. Βραχυπρόθεσμες Υποχρεώσεις:		
1. Προμηθευτές	15.058.335	7.177.346
2. Γραμμάτια πληρωτέα	1.976.122	3.356.122
3. Τράπεζες λ/βραχυπρ. υποχρεώσεων	3.518.924	4.346.096
4. Προκαταβολές Πελατών	448.000.	4.098.214
5. Υποχρεώσεις από φόρους-τέλη	8.103.333	15.419.627
6. Ασφαλιστικοί Οργανισμοί	8.549.404	8.462.221
11. Πιστωτές Διάφοροι	1.899.535	20.575.029
Σύνολο Υποχρεώσεων (ΓΙ+ΓΙΙ)	39.553.653	63.434.655
Δ. ΜΕΤΑΒΑΤΙΚΟΙ ΛΟΓ. ΠΑΘΗΤΙΚΟΥ		
2. Εξοδα χρήσεως δουλευμένα	1.135.500	737.200.
Γενικό Σύνολο Παθητικού (Α+Γ+Δ)	935.895.735	825.688.538

ΣΗΜΕΙΩΣΗ: Εγινε αναπροσαρμογή της αξίας των ακινήτων της εταιρείας σύμφωνα με το Ν. 2065/92 και Ν. 2443/96 την 31.12.2000.

ΚΑΤΑΣΤΑΣΗ ΛΟΓΑΡΙΑΣΜΟΥ ΑΠΟΤΕΛΕΣΜΑΤΩΝ ΧΡΗΣΕΩΣ
31ης ΔΕΚΕΜΒΡΙΟΥ 2000 (1 ΙΑΝΟΥΑΡΙΟΥ - 31 ΔΕΚΕΜΒΡΙΟΥ 2000)

		Ποσά κλειομ. χρήσεως 2000		Ποσά προηγ. χρήσεως 1999
Ι. ΑΠΟΤΕΛΕΣΜΑΤΑ ΕΚΜΕΤΑΛΛΕΥΣΕΩΣ				
Κύκλος εργασιών (πωλήσεις)		496.445.083		554.238.498
Μείον: Κόστος πωλήσεων		369.139.163		412.631.328
Μικτά Αποτελ/τα (κέρδη) Εκμεταλλεύσεως		127.305.920		141.607.170
Μείον: 1. Εξοδα διοικητικής λειτουργίας	48.263.633		63.158.011	
3. Εξοδα λειτουργίας διαθέσεως	4.059.266	52.322.899	4.292.308	67.450.319
Μερικά αποτελ/τα (κέρδη) εκμεταλλεύσεως		74.983.021		74.156.851
Μείον: 3. Χρεωστικοί τόκοι & συναφή έξοδα		589.517		3.885.394
Ολικά αποτελ/τα (κέρδη) εκμεταλλεύσεως		74.393.504		70.271.457
Πλέον: Εκτακτα και ανόργανα έσοδα	2.354.650		1.249.513	
Μείον: Εκτακτα και ανόργανα έξοδα	----------	2.354.650	356.339	1.605.852
Οργανικά & έκτακτα αποτελ/τα (κέρδη)		76.748.154		71.164.631
Μείον: Σύνολο αποσβέσ. πάγιων στοιχείων	36.689.928		100.319.774	
Μείον: Οι από αυτές ενσωμ. στο λειτουργ. κόστος	36.689.928	----------	100.319.774	----------
ΚΑΘΑΡΑ ΑΠΟΤΕΛ/ΤΑ (κέρδη) ΧΡΗΣΕΩΣ ΠΡΟ ΦΟΡΩΝ		76.748.154		71.164.631

ΠΙΝΑΚΑΣ ΔΙΑΘΕΣΕΩΣ ΑΠΟΤΕΛΕΣΜΑΤΩΝ

	Ποσά κλειομ. χρήσ. 2000	Ποσά προηγ. χρήσ. 1999
Καθαρά αποτελέσμ. (κέρδη) χρήσεως	76.748.154	71.164.631
Πλέον: Υπόλοιπο αποτελεσμάτων (κερδών) προηγούμενων χρήσεων	289.834	(1.502.505)
Μείον: Διαφορές φορολογικού ελέγχου προηγ. χρήσεων	----------	(4.108.794)
Σύνολο	77.037.988	65.553.332
Μείον: 1. Φόρος εισοδήματος	8.010.384	13.036.512
2. Λοιποί μη ενσωματωμένοι στο λειτουρ. κόστος φόροι	1.665.439	1.355.762
Κέρδη προς διάθεση	67.362.165	51.161.058
Η διάθεση των κερδών γίνεται ως εξής:		
1. Τακτικό αποθεματικό	2.252.481	1.971.002
6. Αφορολ. αποθεμ. 2601/98	29.672.191	34.476.590
6α. Αφορολ. αποθεμ. 1828/89	29.000.000	14.000.000
8. Υπόλοιπο κερδών εις νέο	6.437.483	713.466
	67.362.165	51.161.058

Ο Πρόεδρος και Διευθύνων Σύμβουλος
ΛΟΪΖΟΣ ΖΩΑΝΝΟΥ

Ο Λογιστής
ΓΕΩΡΓΙΟΣ ΛΙΛΗΣ

Ο Προϊστάμενος του Λογιστηρίου
ΓΙΩΡΓΟΣ Σ. ΜΑΤΣΑΜΑΣ

Ηλεκτρονική Στοιχειοθεσία & Δημοσιεύσεις Ισολογισμών «Η ΔΡΑΣΙΣ», Τηλ. 63.790 - 64.393 - 64.200 κ. Μαριά

Η ΔΡΑΣΙΣ
ΑΝΑΚΟΙΝΩΣΕΙΣ - ΙΣΟΛΟΓΙΣΜΟΙ

Ξενοδοχειακές Τουριστικές Εμπορικές και Ναυτιλιακές Επιχειρήσεις ΜΙΧΑΗΛ ΤΣΑΒΑΡΗΣ Α.Ε.

Μ.Α.Ε 2134/80/Β/90/20 — **ΙΣΟΛΟΓΙΣΜΟΣ 31ης ΔΕΚΕΜΒΡΙΟΥ 2000 - 10η ΕΤΑΙΡΙΚΗ ΧΡΗΣΗ (1 ΙΑΝΟΥΑΡΙΟΥ - 31 ΔΕΚΕΜΒΡΙΟΥ 2000)**

ΕΝΕΡΓΗΤΙΚΟ

	Ποσά κλειόμενης χρήσεως 2000			Ποσά προηγουμ. χρήσεως 1999		
	Αξία κτήσ.	Αποσβέσεις	Αναπ. αξία	Αξία κτήσ.	Αποσβέσεις	Αναπ. αξία
Β. ΕΞΟΔΑ ΕΓΚΑΤΑΣΤΑΣΕΩΣ						
1. Εξοδα Ιδρύσεως & Α' Εγκατ.	15.214.887	7.291.724	7.923.163	15.214.887	4.248.747	10.966.140
Γ. ΠΑΓΙΟ ΕΝΕΡΓΗΤΙΚΟ						
ΙΙ. Ενσώματες ακινητοποιήσεις:						
1. Γήπεδα - Οικόπεδα	15.120.000	-------	15.120.000	10.800.000	-------	10.800.000
3. Κτίρια και τεχνικά έργα	77.589.923	28.486.867	49.103.056	56.460.710	17.356.359	39.104.351
4. Μηχ/τα - Τεχνικές Εγκαταστ. και λοιπός μηχαν. εξοπλισμός	2.093.211	1.465.248	627.963	2.093.211	1.151.266	941.945
5. Μεταφορικά μέσα	180.122	54.036	126.086	180.122	27.018	153.104
6. Επιπλα και λοιπός Εξοπλισμός	11.516.461	8.041.947	3.474.514	9.157.525	6.197.962	2.959.563
Σύνολο Ακινητοποιήσεων (ΓΙΙ)	106.499.717	38.048.098	68.451.619	78.691.568	24.432.605	53.958.963
Δ. ΚΥΚΛΟΦΟΡΟΥΝ ΕΝΕΡΓΗΤΙΚΟ						
IV. Διαθέσιμα						
1. Ταμείο			764.852			361.689
Σύνολο Κυκλοφ. Ενεργητ. (ΔΙΙ+ΔΙV)			764.852			361.689
Γενικό Σύνολο Ενεργητικού (Β+Γ+Δ)			77.139.634			65.286.792

ΠΑΘΗΤΙΚΟ

	Ποσά κλειομ. χρήσ. 2000	Ποσά προηγ. χρήσ. 1999
Α. ΙΔΙΑ ΚΕΦΑΛΑΙΑ		
Ι. Κεφάλαιο Μετοχικό (2.500. μετοχές των 10.000 δρχ.)		
1. Καταβεβλημένο	25.000.000	25.000.000
ΙΙΙ. Διαφορές αναπροσαρμογής - Επιχορηγήσεις Επενδύσεων		
2. Διαφορές από αναπροσαρμογή	9.410.816	15.629.946
3. Επιχορηγήσεις Επενδύσεων παγίου Ενεργητικού	19.178.602	19.178.602
V. Αποτελέσματα εις νέο		
Υπόλοιπο ζημιών χρήσεως εις νέο	(8.321.045)	(22.270.435)
VI. Ποσά για αύξηση κεφαλαίου:		
1. Καταθέσεις μετόχων	15.000.000	15.000.000
Σύνολο ιδίων κεφαλαίων	60.268.373	52.538.113
Γ. ΥΠΟΧΡΕΩΣΕΙΣ		
Ι. Μακροπρόθεσμες Υποχρεώσεις:		
2. Δάνεια Τραπεζών	8.214.492	8.995.952
ΙΙ. Βραχυπρόθεσμες Υποχρεώσεις:		
1. Προμηθευτές	4.816.529	-------
3. Τράπεζες λογ. βραχ. υποχρεώσεων	2.550.084	1.944.850
5. Υποχρεώσεις από φόρους & τέλη	690.192	127.763
11. Πιστωτές Διάφοροι	599.964	1.654.810
Σύνολο Υποχρεώσεων (ΓΙ+ΓΙΙ)	16.871.261	12.723.375
Δ. ΜΕΤΑΒΑΤΙΚΟΙ ΛΟΓ. ΠΑΘΗΤΙΚΟΥ		
1. Εξοδα χρήσεως δουλευμένα	-------	25.304
Γενικό Σύνολο Παθητικού (Α+Γ+Δ)	77.139.634	65.286.792

ΣΗΜΕΙΩΣΗ: Εγινε αναπροσαρμογή της αξίας των ακινήτων της εταιρείας σύμφωνα με το Ν. 2065/92 και Ν. 2443/96 την 31.12.2000.

ΚΑΤΑΣΤΑΣΗ ΛΟΓΑΡΙΑΣΜΟΥ ΑΠΟΤΕΛΕΣΜΑΤΩΝ ΧΡΗΣΕΩΣ
31ης ΔΕΚΕΜΒΡΙΟΥ 2000 (1 ΙΑΝΟΥΑΡΙΟΥ - 31 ΔΕΚΕΜΒΡΙΟΥ 2000)

	Ποσά κλειομ. χρήσ. 2000	Ποσά προηγ. χρήσ. 1998
Κύκλος εργασιών (πωλήσεις)	9.484.862	6.716.464
Μείον: Κόστος πωλήσεων	4.061.445	2.758.360
Μικτά αποτελέσματα (κέρδη) εκμεταλλεύσεως	5.423.417	3.958.104
Μείον: 3. Χρεωστικοί τόκοι και συναφή έξοδα	2.295.281	899.462
Ολικά αποτελέσματα (κέρδη) εκμεταλλεύσεως	3.128.136	3.058.642
Μείον: Εκτακτα και ανόργανα έξοδα	350.638	-------
Μείον: Σύνολο αποσβέσεων πάγιων στοιχείων	11.098.543	6.588.290
ΚΑΘΑΡΑ ΑΠΟΤΕΛΕΣΜΑΤΑ (ζημιές) ΧΡΗΣΕΩΣ	(8.321.045)	(3.529.648)

Ο Πρόεδρος ΤΟΥ Δ.Σ. ΜΙΧΑΗΛ Γ. ΤΣΑΒΑΡΗΣ — Η Αντιπρόεδρος του Δ.Σ. ΟΥΡΑΝΙΑ Μ. ΜΑΚΡΟΠΟΥΛΟΥ — Ο Λογιστής ΠΑΝ. ΠΑΠΑΚΩΝΣΤΑΝΤΙΝΟΥ

Ηλεκτρονική Στοιχειοθεσία & Δημοσιεύσεις Ισολογισμών «Η ΔΡΑΣΙΣ», Τηλ. 63.790 - 64.393 - 64.200 κ. Μαριά

ΙΩΑΝΝΗΣ ΓΙΑΚΟΥΜΗΣ Α.Ε.Β.Ε.

Μ.Α.Ε 12203/80/Β/86/165 — **ΙΣΟΛΟΓΙΣΜΟΣ 31ης ΔΕΚΕΜΒΡΙΟΥ 2000 - ΕΤΑΙΡΙΚΗ ΧΡΗΣΗ (1 ΙΑΝΟΥΑΡΙΟΥ - 31 ΔΕΚΕΜΒΡΙΟΥ 2000)**

ΕΝΕΡΓΗΤΙΚΟ

	Ποσά κλειομένης χρήσεως 2000			Ποσά προηγουμ. χρήσεως 1999		
	Αξία Κτήσ.	Αποσβέσ.	Αναπ. Αξία	Αξία Κτήσ.	Αποσβέσ.	Αναπ. Αξία
Γ. ΠΑΓΙΟ ΕΝΕΡΓΗΤΙΚΟ						
ΙΙ. Ενσώματες ακινητοποιήσεις:						
3. Κτίρια και Τεχνικά Εργα	10.525.273	10.451.511	73.762	10.525.273	10.440.163	85.110.
4. Μηχανήματα - Τεχνικές Εγκατ. και λοιπός μηχαν. εξοπλισμός	27.384.183	22.682.247	4.701.936	30.172.183	21.288.610	8.883.573
5. Μεταφορικά μέσα	2.909.539	2.909.538	1	2.909.539	2.909.538	1
6. Επιπλα και λοιπός Εξοπλισμός	2.683.982	2.246.275	437.707	2.253.773	1.905.510	348.263
Σύνολο Ακινητοποιήσεων (ΓΙΙ)	43.502.977	38.289.571	5.213.406	45.860.768	36.543.821	9.316.947
Δ. ΚΥΚΛΟΦΟΡ. ΕΝΕΡΓΗΤΙΚΟ						
Ι. Αποθέματα:						
1. Εμπορεύματα			21.227.530			35.260.632
4. Πρώτες και βοηθητικές ύλες - Αναλώσιμα υλικά - Ανταλλακτ. και είδη συσκευασ.			76.068.431			71.270.220
ΙΙ. Απαιτήσεις:						
1. Πελάτες			4.142.670			1.659.623
2. Παραγγελίες στο εξωτερικό			-------			3.565.147
11. Χρεώστες διάφοροι			1.588.064			1.694.786
IV. Διαθέσιμα						
1. Ταμείο			35.392.931			15.918.061
Σύνολο Κυκλοφ. Ενεργητικού (ΔΙ+ΔΙΙ+ΔΙV)			138.419.626			129.368.469
ΜΕΤΑΒΑΤΙΚΟΙ ΛΟΓΑΡΙΑΣΜΟΙ ΕΝΕΡΓΗΤΙΚΟΥ						
Εξοδα επομένων χρήσεων			1.418.390			818.693
Γενικό Σύνολο Ενεργητικού (Γ+Δ+Ε)			145.051.422			139.504.109

ΠΑΘΗΤΙΚΟ

	Ποσά κλειομ. χρήσ. 2000	Ποσά προηγ. χρήσ. 1999
Α. ΙΔΙΑ ΚΕΦΑΛΑΙΑ		
Ι. Κεφάλαιο Μετοχικό (22.000 μετοχές των 1.000 δρχ.)		
1. Καταβεβλημένο	22.000.000	22.000.000
IV. Αποθεματικά κεφάλαια:		
1. Τακτικό αποθεματικό	217.866	271.866
5. Αφορολόγητα αποθεματικά ειδικών διατάξεων νόμων	2.759.631	2.759.631
V. Αποτελέσματα εις νέο:		
Υπόλ. κερδών χρήσεως εις νέο	-------	2.483.668
Υπόλ. ζημιών χρήσεως εις νέο	(10.526.475)	-------
VI. Ποσά για αύξηση κεφαλαίου:		
1. Καταθέσεις μετόχων	30.900.000	30.900.000
Σύνολο ιδίων κεφαλαίων	45.351.022	58.361.165
Γ. ΥΠΟΧΡΕΩΣΕΙΣ		
ΙΙ. Βραχυπρ/μες Υποχρεώσεις:		
1. Προμηθευτές	95.495.566	65.880.439
3. Τράπ. λ/βραχυπρ. υποχρ.	3.392.718	11.316.251
5. Υποχρεώσεις από φόρους - τέλη	219.413	3.089.374
6. Ασφαλιστικοί Οργανισμοί	276.800.	480.600.
11. Πιστωτές διάφοροι	90.412	51.513
Σύνολο Υποχρεώσεων	99.474.909	80.818.177
Δ. ΜΕΤΑΒ/ΚΟΙ ΛΟΓΑΡ. ΠΑΘΗΤΙΚΟΥ		
Εξοδα χρήσεως δουλευμένα	225.491	324.767
Γενικό Σύνολο Παθητικού (Α+Γ+Δ)	145.051.422	139.504.109

ΚΑΤΑΣΤΑΣΗ ΛΟΓΑΡΙΑΣΜΟΥ ΑΠΟΤΕΛΕΣΜΑΤΩΝ ΧΡΗΣΕΩΣ
31ης ΔΕΚΕΜΒΡΙΟΥ 2000 (1 ΙΑΝΟΥΑΡΙΟΥ - 31 ΔΕΚΕΜΒΡΙΟΥ 2000)

			Ποσά κλειομ. χρήσ. 2000			Ποσά προηγ. χρήσ. 1999
Ι. ΑΠΟΤΕΛΕΣΜΑΤΑ ΕΚΜΕΤΑΛΛΕΥΣΕΩΣ						
Κύκλος εργασιών (πωλήσεις)			66.622.846			68.925.321
Μείον: Κόστος πωλήσεων			75.907.522			57.585.505
Μικτά Αποτελ/τα (ζημιές) Εκμεταλλεύσεως			(9.284.676)			11.339.816
Μείον: 1. Εξοδα διοικητικής λειτουργίας	1.588.701			1.983.495		
3: Εξοδα λειτουργίας διαθέσεως	635.930.	2.224.631		592.720.	2.576.215	
Μερικά αποτελ/τα (ζημιές) εκμεταλλεύσεως			(11.509.307)			8.763.601
Μείον: 3. Χρεωστικοί τόκοι & συναφή έξοδα			596.261			781.367
Ολικά αποτελ/τα (ζημιές) εκμεταλλεύσεως			(12.105.568)			7.982.234
Πλέον: 1. Εκτακτα & ανόργανα έσοδα		1.794			-------	
Μείον: 1. Εκτακτα & ανόργανα έξοδα	2.325			4.180.		
2. Εκτακτα κέρδη	509.044			-------		
3. Εξοδα προηγούμ. χρήσεων	395.000.	906.369	904.575	-------	4.180.	4.180.
Οργανικά & έκτακτα αποτελ/τα (ζημιές)			(13.010.143)			7.978.054
Μείον: Σύνολο αποσβέσ. πάγιων στοιχείων		3.139.750			3.621.665	
Μείον: Οι από αυτές ενσωμ/ες στο λειτ/κό κόστος		3.139.750	-------		3.621.665	-------
ΚΑΘΑΡΑ ΑΠΟΤΕΛΕΣΜ. (ζημιές) ΧΡΗΣΕΩΣ			(13.010.143)			7.978.054

ΠΙΝΑΚΑΣ ΔΙΑΘΕΣΕΩΣ ΑΠΟΤΕΛΕΣΜΑΤΩΝ

	Ποσά κλειομ. χρήσ. 2000	Ποσά προηγ. χρήσ. 1999
Καθαρά αποτελ/τα (ζημιές) χρήσεως	(13.010.143)	7.978.054
Μείον: Υπόλοιπο αποτελεσμάτων (κερδών) προηγούμενων χρήσεων	2.483.668	(715.866.)
Σύνολο	(10.526.475)	7.262.188
Μείον: 1. Φόρος εισοδήματος	-------	1.801.023
Κέρδη προς διάθεση / Ζημίες εις νέο	(10.526.475)	5.461.165
Η διάθεση των κερδών γίνεται ως εξής:		
1. Τακτικό αποθεματικό	-------	217.866
6. Αφορολ. αποθεμ. Ν. 1828/89	-------	2.759.631
8. Υπόλοιπο κερδών εις νέο	-------	2.483.668
	-------	5.461.165

Ο Πρόεδρος του Δ.Σ. ΙΩΑΝΝΗΣ ΓΙΑΚΟΥΜΗΣ — Μία Σύμβουλος ΧΡΥΣΑΝΘΗ Ι. ΓΙΑΚΟΥΜΗ — Ο Προϊστάμενος του Λογιστηρίου ΓΕΩΡΓΙΟΣ Σ. ΜΑΤΣΑΜΑΣ

Ηλεκτρονική Στοιχειοθεσία & Δημοσιεύσεις Ισολογισμών «Η ΔΡΑΣΙΣ», Τηλ. 63.790 - 64.393 - 64.200 κ. Μαριά

Η ΔΡΑΣΙΣ
ΑΝΑΚΟΙΝΩΣΕΙΣ - ΙΣΟΛΟΓΙΣΜΟΙ

Οινοπνευματοποιΐα - Ποτοποιΐα Σ. Ν. ΦΩΚΙΑΛΗΣ Α.Ε.

Μ.Α.Ε. 12120/80/Β/86/83

ΙΣΟΛΟΓΙΣΜΟΣ 31ης ΔΕΚΕΜΒΡΙΟΥ 2000 - ΕΤΑΙΡΙΚΗ ΧΡΗΣΗ (1 ΙΑΝΟΥΑΡΙΟΥ - 31 ΔΕΚΕΜΒΡΙΟΥ 2000)

ΕΝΕΡΓΗΤΙΚΟ	Ποσά κλειομένης χρήσεως 2000			Ποσά προηγουμ. χρήσεως 1999		
	Αξία Κτήσ.	Αποσβέσ.	Αναπ. Αξία	Αξία Κτήσ.	Αποσβέσ.	Αναπ. Αξία
Γ. ΠΑΓΙΟ ΕΝΕΡΓΗΤΙΚΟ						
II. Ενσώματες ακινητοποιήσεις:						
1. Γήπεδα - Οικόπεδα	107.928.572	-------	107.928.572	107.928.572	-------	107.928.572
3. Κτίρια και Τεχνικά Εργα	47.806.325	47.431.440	374.885	47.806.325	47.431.440	374.885
4. Μηχ/τα - Τεχνικές Εγκαταστ. & λοιπός μηχαν/κός εξοπλισμός	11.691.920	11.351.034	340.886	11.691.920	11.351.034	340.886
5. Μεταφορικά Μέσα	1.930.622	547.410.	1.383.212	1.930.622	547.410.	1.383.212
6. Επιπλα και λοιπός Εξοπλισμός	629.325	314.091	315.234	629.325	314.091	315.234
7. Ακινητοπ/σεις υπό εκτέλ. & προκατ.	3.702.823	3.517.872	184.951	3.702.823	3.517.872	184.951
Σύνολο Ακινητοποιήσεων	173.689.587	63.161.847	110.527.740	173.689.587	63.161.847	110.527.740
Δ. ΚΥΚΛΟΦΟΡΟΥΝ ΕΝΕΡΓΗΤΙΚΟ						
IV. Διαθέσιμα						
1. Ταμείο			65.213			18.960.
Σύνολο Κυκλοφορούντος Ενεργητικού			65.213			18.960.
Γενικό Σύνολο Ενεργητικού (Γ+Δ)			110.592.953			110.546.700

ΠΑΘΗΤΙΚΟ	Ποσά κλειομ. χρήσ. 2000	Ποσά προηγ. χρήσ. 1999
Α. ΙΔΙΑ ΚΕΦΑΛΑΙΑ		
I. Κεφάλαιο Μετοχικό (92.000 μετοχές των 1.000 δρχ.)		
1. Καταβεβλημένο	92.000.000	92.000.000
IV. Αποθεματικά κεφάλαια:		
1. Τακτικό αποθεματικό	28.000.	28.000.
V. Αποτελέσματα εις νέο:		
Υπόλοιπο ζημιών εις νέον	(20.819.406)	(17.453.214)
Σύνολο ιδίων κεφαλαίων	71.208.594	74.574.786
Γ. ΥΠΟΧΡΕΩΣΕΙΣ		
II. Βραχυπρόθεσμες Υποχρεώσεις:		
5. Υποχρεώσ. από φόρους - τέλη	536.035	1.323.590
6. Ασφαλιστικοί Οργανισμοί	2.339.167	2.339.167
11. Πιστωτές Διάφοροι	36.509.157	32.309.157
Σύνολο Υποχρεώσεων (ΓΙΙ)	39.384.359	35.971.914
Γενικό Σύνολο Παθητικού (Α+Γ)	110.592.953	110.546.700

ΚΑΤΑΣΤΑΣΗ ΛΟΓΑΡΙΑΣΜΟΥ ΑΠΟΤΕΛΕΣΜΑΤΩΝ ΧΡΗΣΕΩΣ
31ης ΔΕΚΕΜΒΡΙΟΥ 2000 (1 ΙΑΝΟΥΑΡΙΟΥ - 31 ΔΕΚΕΜΒΡΙΟΥ 2000)

		Ποσά κλειομ. χρήσ. 2000		Ποσά προηγ. χρήσ. 1999
I. ΑΠΟΤΕΛΕΣΜΑΤΑ ΕΚΜΕΤΑΛΛΕΥΣΕΩΣ				
Μείον: 1. Εξοδα διοικητικής λειτουργίας		374.400.		850.820.
Μερικά αποτελέσματα (ζημιές) Εκμεταλλεύσεως		(374.400.)		(850.820.)
Πλέον: 1. Εκτακτα και ανόργανα έσοδα	1.545.975		------	
Μείον: 3. Εξοδα προηγουμένων χρήσεων	1.780.832	(234.657.)	128.974	128.974
Οργανικά και έκτακτα αποτελέσματα (ζημιές)		(609.057.)		(979.794.)
ΚΑΘΑΡΑ ΑΠΟΤΕΛΕΣΜΑΤΑ (ζημιές) ΧΡΗΣΕΩΣ		(609.057.)		(979.794.)

ΠΙΝΑΚΑΣ ΔΙΑΘΕΣΕΩΣ ΑΠΟΤΕΛΕΣΜΑΤΩΝ

	Ποσά κλειομ. χρήσ. 2000	Ποσά προηγ. χρήσ. 1999
Καθαρά αποτελ/τα (ζημιές) χρήσεως	(609.057).	(979.794.)
Πλέον: Υπόλοιπο αποτελεσμάτων (Ζημιών) προηγούμενων χρήσεων	(17.453.214)	(15.310.973)
Πλέον: Διαφορές φορολ/κού ελέγχου	(1.775.667)	(812.427.)
Πλέον: Λοιποί μη εσνωματωμένοι στο λειτουργικό κόστος φόροι	981.468	350.020.
Ζημίες εις νέο	(20.819.406)	(17.453.214)

Ο Πρόεδρος του Δ.Σ.
ΣΤΕΡΓΟΣ Ε. ΦΩΚΙΑΛΗΣ

Ο Διευθύνων Σύμβουλος
ΣΤΕΡΓΟΣ Ε. ΦΩΚΙΑΛΗΣ

Ο Προϊστάμενος Λογιστηρίου
ΓΕΩΡΓΙΟΣ ΜΑΤΣΑΜΑΣ

Ηλεκτρονική Στοιχειοθεσία & Δημοσιεύσεις Ισολογισμών «Η ΔΡΑΣΙΣ», Τηλ. 63.790 - 64.393 - 64.200 κ. Μαριά

ΕΜΜ. ΠΑΠΑΓΙΑΝΝΗΣ Ξενοδοχειακές Τουριστικές Εμπορικές Επιχειρήσεις Α.Ε.

Μ.Α.Ε 31273/80/Β/94/100

ΙΣΟΛΟΓΙΣΜΟΣ 31ης ΔΕΚΕΜΒΡΙΟΥ 2000 - 6η ΕΤΑΙΡΙΚΗ ΧΡΗΣΗ (1 ΙΑΝΟΥΑΡΙΟΥ - 31 ΔΕΚΕΜΒΡΙΟΥ 2000)

ΕΝΕΡΓΗΤΙΚΟ	Ποσά κλειομένης χρήσεως 2000			Ποσά προηγούμ. χρήσεως 1999		
	Αξία Κτήσ.	Αποσβέσ.	Αναπ. Αξία	Αξία Κτήσ.	Αποσβέσ.	Αναπ. Αξία
Β. ΕΞΟΔΑ ΕΓΚΑΤΑΣΤΑΣΕΩΣ						
1. Εξοδα Ιδρύσ. & Α' Εγκατ.	3.133.706	2.068.434	1.065.272	3.133.706	1.762.063	1.371.643
Γ. ΠΑΓΙΟ ΕΝΕΡΓΗΤΙΚΟ						
II. Ενσώματες ακινητοποιήσεις:						
1. Γήπεδα - Οικόπεδα	38.734.080	------	38.734.080	27.667.200	------	27.667.200
3. Κτίρια και Τεχνικά Εργα	132.687.350	69.476.068	63.211.282	132.687.350	58.861.080	73.826.270
4. Μηχ/τα - Τεχνικές Εγκαταστ. και λοιπός μηχαν. εξοπλισμός	8.363.609	4.973.906	3.389.703	4.645.000	4.206.723	438.277
6. Επιπλα και λοιπός Εξοπλισμός	10.276.477	9.272.597	1.003.880	8.753.158	8.397.441	355.717
Σύνολο Ακινητοποιήσεων (ΓΙΙ)	190.061.516	83.722.571	106.338.945	173.752.708	71.465.244	102.287.464
Δ. ΚΥΚΛΟΦΟΡΟΥΝ ΕΝΕΡΓΗΤΙΚΟ						
II. Απαιτήσεις:						
11. Χρεώστες Διάφοροι			394.708			1.129.415
IV. Διαθέσιμα						
1. Ταμείο			81.962.444			76.259.059
Σύνολο Κυκλοφ. Ενεργητ. (ΔΙΙ+ΔΙV)			82.357.152			77.388.474
Γενικό Σύνολο Ενεργητικού (Β+Γ+Δ)			189.761.369			181.047.581

ΠΑΘΗΤΙΚΟ	Ποσά κλειομ. χρήσ. 2000	Ποσά προηγ. χρήσ. 1999
Α. ΙΔΙΑ ΚΕΦΑΛΑΙΑ		
I. Κεφάλαιο Μετοχικό (173.100 μετοχές των 10.000 δρχ.)		
1. Καταβεβλημένο	173.100.000	173.100.000
III. Διαφορές αναπροσαρμογής - Επιχορηγήσεις επενδύσεων:		
2. Διαφορές από αναπροσαρμογή αξίας λοιπών περιουσιακών στοιχείων	11.066.880	------
3. Επιχορηγήσεις επενδύσεων παγίου ενεργητικού Ν. 1262/82	10.674.950	12.487.450
V. Αποτελέσματα εις νέο:		
Υπόλοιπο ζημιών χρήσεως εις νέο	(540.592.)	(4.539.869)
Υπόλοιπο ζημιών προηγ. χρήσεων	(4.539.869)	------
Σύνολο ιδίων κεφαλαίων	189.761.369	181.047.581
Γενικό Σύνολο Παθητικού (Α)	189.761.369	181.047.581

ΚΑΤΑΣΤΑΣΗ ΛΟΓΑΡΙΑΣΜΟΥ ΑΠΟΤΕΛΕΣΜΑΤΩΝ ΧΡΗΣΕΩΣ
31ης ΔΕΚΕΜΒΡΙΟΥ 2000 (1 ΙΑΝΟΥΑΡΙΟΥ - 31 ΔΕΚΕΜΒΡΙΟΥ 2000)

		Ποσά κλειομ. χρήσ. 2000		Ποσά προηγ. χρήσ. 1999
I. ΑΠΟΤΕΛΕΣΜΑΤΑ ΕΚΜΕΤΑΛΛΕΥΣΕΩΣ				
Κύκλος εργασιών (πωλήσεις)		10.981.133		16.152.906
Μείον: Κόστος πωλήσεων		18.235.192		17.531.614
Μικτά Αποτελ/τα (ζημιές) Εκμεταλλεύσεως		(7.254.059)		(1.378.708)
Πλέον: Αλλα έσοδα εκμεταλλεύσεως		6.108.000		------
Σύνολο		(1.146.059)		(1.378.708)
II. Πλέον: Εκτακτα αποτελέσματα				
1. Εκτακτα και ανόργανα έσοδα	1.812.500		1.883.650	
Μείον: 3. Εξοδα προηγ. χρήσεων	1.207.033	605.467	------	1.883.650
Οργανικά & έκτακτα αποτελ/τα (ζημιές)		(540.592.)		504.942
Μείον: Σύνολο αποσβέσ. πάγιων στοιχείων	12.563.698		11.933.682	
Μείον: Οι από αυτές ενσώμ. στο λειτ/κό κόστος	12.563.698	------	11.933.682	------
ΚΑΘΑΡΑ ΑΠΟΤΕΛΕΣΜΑΤΑ (ζημιές) ΧΡΗΣΕΩΣ		(540.592.)		504.942

ΠΙΝΑΚΑΣ ΔΙΑΘΕΣΕΩΣ ΑΠΟΤΕΛΕΣΜΑΤΩΝ

	Ποσά κλειομ. χρήσ. 2000	Ποσά προηγ. χρήσ. 1999
Καθαρά αποτελ/τα (ζημιές) χρήσεως	(540.592.)	504.942
Πλέον: Υπόλοιπο αποτελεσμάτων (ζημιών) προηγούμενων χρήσεων	(4.539.869)	(5.044.811)
Σύνολο	(5.080.461)	(4.539.869)

ΣΗΜΕΙΩΣΗ: Η αναπροσαρμογή της αξίας των ακινήτων έγινε την 30 Δεκεμβρίου 2000 σύμφωνα με το ν. 2065/92.

Κάρπαθος 28/2/2001

Η Αντιπρόεδρος
ΛΟΥΙΖΑ ΠΑΠΑΓΙΑΝΝΗ

Το Μέλος
ΕΥΦΡΟΣΥΝΗ ΠΑΠΑΓΙΑΝΝΗ

Ο Προϊστάμενος του Λογιστηρίου
ΓΙΩΡΓΟΣ ΘΕΟΧΑΡΙΔΗΣ
ΑΡ. ΑΔΕΙΑΣ Α' ΤΑΞΗΣ 3273

Ηλεκτρονική Στοιχειοθεσία & Δημοσιεύσεις Ισολογισμών «Η ΔΡΑΣΙΣ», Τηλ. 63.790 - 64.393 - 64.200 κ. Μαριά

Ξενοδοχειακές Επιχειρήσεις ΠΟΤΙΔΑΙΟΝ Α.Ε.

ΑΡ.Μ.Α.Ε 12330/80/Β/86/293

ΙΣΟΛΟΓΙΣΜΟΣ 31ης ΔΕΚΕΜΒΡΙΟΥ 2000 - 14η ΕΤΑΙΡΙΚΗ ΧΡΗΣΗ (1 ΙΑΝΟΥΑΡΙΟΥ - 31 ΔΕΚΕΜΒΡΙΟΥ 2000)

ΕΝΕΡΓΗΤΙΚΟ	Ποσά κλειομένης χρήσεως 2000			Ποσά προηγουμ. χρήσεως 1999		
	Αξία Κτήσ.	Αποσβέσεις	Αναπ. Αξία	Αξία Κτήσ.	Αποσβέσεις	Αναπ. Αξία
Β. ΕΞΟΔΑ ΕΓΚΑΤΑΣΤΑΣΕΩΣ						
1. Εξοδα Ιδρύσεως & Α' Εγκαταστ.	427.798	427.797	1	427.798	427.797	1
Γ. ΠΑΓΙΟ ΕΝΕΡΓΗΤΙΚΟ						
II. Ενσώματες ακινητοποιήσεις:						
1. Γήπεδα - Οικόπεδα	101.415.769	---------	101.415.769	101.415.769	---------	101.415.769
3. Κτίρια και Τεχνικά Εργα	163.757.166	162.151.294	1.605.872	162.100.371	153.150.141	8.950.230
4. Μηχ/τα - Τεχνικές Εγκαταστ.	15.522.558	13.337.151	2.185.407	14.653.858	12.179.410	2.474.448
5. Μεταφορικά μέσα	2.951.960	2.810.302	141.658	2.951.960	1.747.597	1.204.363
6. Επιπλα και λοιπός Εξοπλισμός	38.034.381	36.679.586	1.354.795	36.501.553	34.610.959	1.890.594
Σύνολο Ακινητοποιήσεων (ΓΙΙ)	321.681.834	214.978.333	106.703.501	317.623.511	201.688.107	115.935.404
Δ. ΚΥΚΛΟΦΟΡΟΥΝ ΕΝΕΡΓΗΤΙΚΟ						
I. Αποθέματα:						
1. Εμπορεύματα			78.522			123.200.
II. Απαιτήσεις:						
9. Απαιτήσεις έναντι Ελλην. Δημοσίου - ΦΠΑ			617.703			729.977
IV. Διαθέσιμα						
1. Ταμείο			23.845.533			24.331.855
Σύνολο Κυκλοφορούντος Ενεργητικού (ΔΙ+ΔΙΙ+ΔΙV)			24.541.758			25.185.052
Γενικό Σύνολο Ενεργητικού (Β+Γ+Δ)			131.245.260			141.120.457

ΠΑΘΗΤΙΚΟ	Ποσά κλειομ. χρήσ. 2000	Ποσά προηγ. χρήσ. 1999
Α. ΙΔΙΑ ΚΕΦΑΛΑΙΑ		
I. Κεφάλαιο Μετοχικό (12.500 μετοχές των 10.000 δρχ.)		
1. Καταβεβλημένο	125.000.000	125.000.000
III. Διαφορές αναπροσαρμογής:		
3. Επιχορηγήσεις επενδύσεων παγίου ενεργητικού Ν. 1262/82	7.780.202	10.250.107
V. Αποτελέσματα εις νέο:		
Υπόλοιπο ζημιών χρήσεως εις νέο	(1.534.942)	(2.255.937)
VI. Ποσά προορισμένα για αύξηση κεφαλ.:		
1. Καταθέσεις μετόχων	---------	8.010.887
Σύνολο ιδίων κεφαλαίων	131.245.260	141.005.057
Δ. ΜΕΤΑΒΑΤΙΚΟΙ ΛΟΓ. ΠΑΘΗΤΙΚΟΥ		
2. Εξοδα χρήσεως δουλευμένα	---------	115.400.
Γενικό Σύνολο Παθητικού (Α+Δ)	131.245.260	141.120.457

ΚΑΤΑΣΤΑΣΗ ΛΟΓΑΡΙΑΣΜΟΥ ΑΠΟΤΕΛΕΣΜΑΤΩΝ ΧΡΗΣΕΩΣ
31ης ΔΕΚΕΜΒΡΙΟΥ 2000 (1 ΙΑΝΟΥΑΡΙΟΥ - 31 ΔΕΚΕΜΒΡΙΟΥ 2000)

		Ποσά κλειομ. χρήσ. 2000		Ποσά προηγ. χρήσ. 1999
I. ΑΠΟΤΕΛΕΣΜΑΤΑ ΕΚΜΕΤΑΛΛΕΥΣΕΩΣ				
Κύκλος εργασιών (πωλήσεις)		34.467.933		34.115.288
Μείον: Κόστος πωλήσεων		35.564.602		32.654.666
Ολικά Αποτελ/τα (ζημιές) Εκμεταλλεύσεως		(1.096.669)		1.460.622
II. ΠΛΕΟΝ: ΕΚΤΑΚΤΑ ΑΠΟΤΕΛΕΣΜΑΤΑ				
1. Εκτακτα και ανόργανα έσοδα	2.469.905		3.332.372	
Μείον: 3. Εξοδα προηγ. χρήσεων	652.241	1.817.664	-------	3.332.372
Οργανικά & έκτακτα αποτελ/τα (κέρδη)		720.995		4.792.994
Μείον: Σύνολο αποσβέσ. πάγιων στοιχείων	13.290.226		17.641.469	
Μείον: Οι από αυτές ενσωμ/νες στο λειτ/κό κόστος	13.290.226	-------	14.539.100	3.102.369
ΚΑΘΑΡΑ ΑΠΟΤΕΛΕΣΜΑΤΑ (κέρδη) ΧΡΗΣΕΩΣ		720.995		1.690.625

ΠΙΝΑΚΑΣ ΔΙΑΘΕΣΕΩΣ ΑΠΟΤΕΛΕΣΜΑΤΩΝ

	Ποσά κλειομ. χρήσ. 2000	Ποσά προηγ. χρήσ. 1999
Καθαρά αποτελ/τα (κέρδη) χρήσεως	720.995	1.690.625
Μείον: Υπόλοιπο αποτελεσμάτων (ζημιών) προηγούμενων χρήσεων	(2.255.937)	(3.946.562)
Ζημίες εις νέο	(1.534.942)	(2.255.937)

Κάρπαθος 28/2/2001

Ο Πρόεδρος
ΙΩΑΝΝΗΣ ΓΙΑΛΛΟΥΣΗΣ

Το Μέλος
ΒΕΝΕΤΙΑ ΓΙΑΛΛΟΥΣΗ

Ο Υπεύθυνος Λογιστηρίου
ΓΙΩΡΓΟΣ ΘΕΟΧΑΡΙΔΗΣ
ΑΡ. ΑΔΕΙΑΣ Α' ΤΑΞΗΣ 3273

Ηλεκτρονική Στοιχειοθεσία & Δημοσιεύσεις Ισολογισμών «Η ΔΡΑΣΙΣ», Τηλ. 63.790 - 64.393 - 64.200 κ. Μαριά

ΑΝΑΚΟΙΝΩΣΕΙΣ - ΙΣΟΛΟΓΙΣΜΟΙ ΔΡΑΣΙΣ

ΜΟΥΡΕΛΑΤΟΣ Ε.Π.Ε.

ΙΣΟΛΟΓΙΣΜΟΣ 31ης ΔΕΚΕΜΒΡΙΟΥ 2000 - ΕΤΑΙΡΙΚΗ ΧΡΗΣΗ (1 ΙΑΝΟΥΑΡΙΟΥ - 31 ΔΕΚΕΜΒΡΙΟΥ 2000)

ΕΝΕΡΓΗΤΙΚΟ	Ποσά κλειομένης χρήσεως 2000			Ποσά προηγουμένης χρήσεως 1999		
	Αξία Κτήσ.	Αποσβέσ.	Αναπ. Αξία	Αξία Κτήσ.	Αποσβέσ.	Αναπ. Αξία
Β' ΕΞΟΔΑ ΕΓΚΑΤΑΣΤΑΣΕΩΣ						
4. Λοιπά έξοδα εγκαταστάσεως	188.510.	188.509	1	188.510.	188.509	1
Γ. ΠΑΓΙΟ ΕΝΕΡΓΗΤΙΚΟ						
II. Ενσώματες ακινητοποιήσεις:						
4. Μηχανήματα - Τεχνικές Εγκατ. και λοιπός μηχαν. εξοπλισμός	2.833.863	2.751.911	81.952	2.833.863	2.515.720	318.143
5. Μεταφορικά μέσα	5.746.695	5.746.692	3	5.746.695	5.746.692	3
6. Επιπλα και λοιπός Εξοπλισμός	2.425.504	2.425.496	8	2.425.504	2.405.537	19.967
Σύνολο Ακινητοποιήσεων (ΓΙΙ)	11.006.062	10.924.099	81.963	11.006.062	10.667.949	338.113
Δ. ΚΥΚΛΟΦΟΡΟΥΝ ΕΝΕΡΓΗΤΙΚΟ						
I. Αποθέματα:						
1. Εμπορεύματα			-------			3.816.959
II. Απαιτήσεις:						
1. Πελάτες			-------			10.376.267
11. Χρεώστες διάφοροι - Ελληνικό δημόσιο			33.977			-------
IV. Διαθέσιμα						
1. Ταμείο			35.308.010			1.042.237
Σύνολο Κυκλοφ. Ενεργητικού (ΔΙ+ΔΙΙ+ΔΙV)			35.341.987			15.235.463
Γενικό Σύνολο Ενεργητικού (Γ+Δ)			35.423.951			15.573.577

ΠΑΘΗΤΙΚΟ	Ποσά κλειομ. χρήσ. 2000	Ποσά προηγ. χρήσ. 1999
Α. ΙΔΙΑ ΚΕΦΑΛΑΙΑ		
I. Κεφάλαιο Εταιρικό		
1. Καταβεβλημένο	3.000.000	3.000.000
IV. Αποθεματικά κεφάλαια:		
1. Τακτικό αποθεματικό	788.236	788.236
5. Αφορ/τα αποθεματικά ειδικών διατάξεων νόμων	2.842.006	2.842.006
V. Αποτελέσματα εις νέο		
Υπόλοιπο ζημιών χρήσης	(59.196.249)	(51.006.275)
VI. Ποσά προορ. για αύξηση κεφαλαίου.:		
1. Καταθέσεις μετόχων	38.085.302	38.085.302
Σύνολο ιδίων κεφαλαίων	(14.480.705)	(6.290.731)
Γ. ΥΠΟΧΡΕΩΣΕΙΣ		
II. Βραχυπρόθεσμες υποχρεώσεις		
1. Προμηθευτές	-------	5.066.386
3. Τράπεζες λ/βραχ. υποχρεώσεων	40.965.957	7.651.174
5. Υποχρ. από φόρους-τέλη	73.613	117.688
6. Ασφαλιστικοί Οργανισμοί	3.600.	56.900.
11. Πιστωτές Διάφοροι	8.861.486	8.861.486
Σύνολο Υποχρεώσεων	49.904.656	21.753.634
Δ. ΜΕΤΑΒΑΤΙΚΟΙ ΛΟΓ. ΠΑΘΗΤΙΚΟΥ		
2. Εξοδα χρήσεως δουλευμένα	---------	110.674
Γενικό Σύνολο Παθητικού (Α+Γ)	35.423.951	15.573.577

ΚΑΤΑΣΤΑΣΗ ΛΟΓΑΡΙΑΣΜΟΥ ΑΠΟΤΕΛΕΣΜΑΤΩΝ ΧΡΗΣΕΩΣ
31ης ΔΕΚΕΜΒΡΙΟΥ 2000 (1 ΙΑΝΟΥΑΡΙΟΥ - 31 ΔΕΚΕΜΒΡΙΟΥ 2000)

		Ποσά κλειομ. χρήσ. 2000		Ποσά προηγ. χρήσ. 1999
Ι. ΑΠΟΤΕΛΕΣΜΑΤΑ ΕΚΜΕΤΑΛΛΕΥΣΕΩΣ				
Κύκλος εργασιών (πωλήσεις)		10.043.912		39.581.918
Μείον: Κόστος πωλήσεων		15.730.960		41.664.940
Μικτά Αποτελέσματα (ζημιές) Εκμεταλλεύσεως		(5.687.048)		(2.083.022)
Μείον: 1. Εξοδα διοικητικής λειτουργίας	375.010.		511.057	
3. Εξοδα λειτουργίας διαθέσεως	9.646	384.656	426.599	937.656
Μερικά Αποτελέσματα (ζημιές) Εκμεταλλεύσεως		(6.071.704)		(3.020.678)
Μείον: 3. Χρεωστικοί τόκοι και συναφή έξοδα		1.267.147		262.000.
Ολικά αποτελέσματα (ζημιές) εκμεταλλεύσεως		(7.338.851)		(3.282.678)
Μείον: 1. Εκτακτα και ανόργανα έξοδα	316.097		1.167.965	
3. Εξοδα προηγουμένων χρήσεων	535.026	851.123	-------	1.167.965
Οργανικά και έκτακτα αποτελέσματα (ζημιές)		(8.189.974)		(4.450.643)
Μείον: Σύνολο αποσβέσεων πάγιων στοιχείων	256.150.		399.067	
Μείον: Οι από αυτές ενσωματωμ. στο λειτουργικό κόστος	256.150.	-------	399.067	-------
ΚΑΘΑΡΑ ΑΠΟΤΕΛΕΣΜΑΤΑ (ζημιές) ΧΡΗΣΕΩΣ		(8.189.974)		(4.450.643)

ΠΙΝΑΚΑΣ ΔΙΑΘΕΣΕΩΣ ΑΠΟΤΕΛΕΣΜΑΤΩΝ

	Ποσά κλειομ. χρήσ. 2000	Ποσά προηγ. χρήσ. 1999
Καθαρά αποτελέσματα (ζημιές) χρήσεως	(8.189.974)	(4.450.643)
Πλέον: Διαφορές φορολ. ελέγχου	---------	---------
Ζημίες χρήσεως	(8.189.974)	(4.450.643)
Πλέον: Υπόλοιπο αποτελεσμάτων (ζημιών) προηγούμενων χρήσεων	(51.006.275)	(46.555.632)
Ζημίες εις νέο	(59.196.249)	(51.006.275)

Ο Διαχειριστής
ΜΟΥΡΕΛΑΤΟΣ ΕΥΑΓΓΕΛΟΣ

Ο Λογιστής
ΓΕΩΡΓΙΟΣ Σ. ΜΑΤΣΑΜΑΣ

Ηλεκτρονική Στοιχειοθεσία & Δημοσιεύσεις Ισολογισμών «Η ΔΡΑΣΙΣ», Τηλ. 63.790 - 64.393 - 64.200 κ. Μαριά

Τουριστικαί - Ξενοδοχειακαί - Εμπορικαί Επιχειρήσεις ΘΕΟΤΟΚΟΣ Α.Ε.

Μ.Α.Ε. 12318/80/Β/86/28

ΙΣΟΛΟΓΙΣΜΟΣ 31ης ΔΕΚΕΜΒΡΙΟΥ 2000 - ΕΤΑΙΡΙΚΗ ΧΡΗΣΗ (1 ΙΑΝΟΥΑΡΙΟΥ - 31 ΔΕΚΕΜΒΡΙΟΥ 2000)

ΕΝΕΡΓΗΤΙΚΟ	Ποσά κλειομένης χρήσεως 2000			Ποσά προηγουμ. χρήσεως 1999		
	Αξία Κτήσ.	Αποσβέσ.	Αναπ. Αξία	Αξία Κτήσ.	Αποσβέσ.	Αναπ. Αξία
Β. ΕΞΟΔΑ ΕΓΚΑΤΑΣΤΑΣΕΩΣ						
1. Εξοδα Ιδρύσ. & Α' Εγκαταστ.	2.037.279	2.037.199	80	2.037.279	2.037.199	80
Γ. ΠΑΓΙΟ ΕΝΕΡΓΗΤΙΚΟ						
II. Ενσώματες ακινητοποιήσεις:						
1. Γήπεδα - Οικόπεδα	82.910.822	----	82.910.822	59.222.016	----	59.222.016
3. Κτίρια και Τεχνικά Εργα	234.481.191	157.383.599	77.097.592	234.043.928	148.412.076	85.631.852
4. Μηχ/τα - Τεχνικές Εγκαταστ. & λοιπός μηχαν/κός εξοπλισμός	33.566.619	18.570.386	14.996.233	32.998.035	15.023.680	17.974.355
5. Μεταφορικά Μέσα	10.674.817	6.376.635	4.298.182	10.674.817	4.894.606	5.780.211
6. Επιπλα και λοιπός Εξοπλισμός	83.612.855	69.132.627	14.480.228	81.848.717	59.814.159	22.034.558
Σύνολο Ακινητοποιήσεων	445.246.304	251.463.247	193.783.057	418.787.513	228.144.521	190.642.992
III. Συμμετοχές και άλλες μακροπρόθεσμες χρηματοοικονομικές απαιτήσεις:						
1. Συμμετοχές σε συνδεμένες επιχειρήσεις			201.500.000			201.500.000
Σύνολο παγίου Ενεργητικού (ΓΙΙ+ΓΙΙΙ)			395.283.057			392.142.992
Δ. ΚΥΚΛΟΦΟΡΟΥΝ ΕΝΕΡΓΗΤΙΚΟ						
I. Αποθέματα:						
1. Εμπορεύματα			196.500.			308.650.
II. Απαιτήσεις						
1. Πελάτες			470.211			71.581.423
11.Χρεώστες Διάφοροι			4.957.585			7.378.355
IV. Διαθέσιμα						
1. Ταμείο			11.105.145			56.948.470
Σύνολο Κυκλοφορούντος Ενεργητικού			16.729.441			136.216.898
Ε. ΜΕΤΑΒΑΤΙΚΟΙ ΛΟΓ. ΕΝΕΡΓΗΤΙΚΟΥ						
1. Εξοδα επομένης χρήσεως			172.943			92.628
Γενικό Σύνολο Ενεργητικού (Β+Γ+Δ+Ε)			412.185.521			528.452.598

ΠΑΘΗΤΙΚΟ	Ποσά κλειομ. χρήσ. 2000	Ποσά προηγ. χρήσ. 1999
Α. ΙΔΙΑ ΚΕΦΑΛΑΙΑ		
I. Κεφάλαιο Μετοχικό (111.400 μετοχές των 1.000 δρχ.)		
1. Καταβεβλημένο	111.400.000	111.400.000
III. Διαφορές αναπροσαρμογής:		
2. Διαφορές από αναπροσ/γή αξίας λοιπών περιουσιακών στοιχείων	23.688.806	----
IV. Αποθεματικά κεφάλαια:		
1. Τακτικό αποθεματικό	3.116.062	3.116.062
5. Αφορολόγητα αποθεματικά	112.442.926	112.442.926
Μείον: Αποθεμ. επί λογιστ. διαφορών	(6.986.772)	(6.986.772)
V. Αποτελέσματα εις νέο:		
Υπόλοιπο ζημιών χρήσεως εις νέο	(7.315.116)	(22.543.822)
VI. Ποσά για αύξηση κεφαλαίου:		
1. Καταθέσεις μετόχων	91.619.510	16.619.510
Σύνολο ιδίων κεφαλαίων	327.965.416	214.047.904
Γ. ΥΠΟΧΡΕΩΣΕΙΣ		
I. Μακροπρόθεσμες Υποχρεώσεις:		
2. Δάνεια Τραπεζών	63.720.250	234.159.375
II. Βραχυπρόθεσμες Υποχρεώσεις:		
1. Προμηθευτές	9.076.472	12.693.808
3. Βραχ/μες υποχρ. Τραπεζών	(729).	54.637.193
5. Υποχρεώσεις από φόρους - τέλη	1.073.084	680.519
6. Ασφαλιστικοί Οργανισμοί	2.599.357	5.908.051
11. Πιστωτές Διάφοροι	6.878.271	6.165.237
Σύνολο Υποχρεώσεων	83.346.705	314.244.183
Δ. ΜΕΤΑΒΑΤΙΚΟΙ ΛΟΓ. ΠΑΘΗΤΙΚΟΥ		
2. Εξοδα χρήσεως δουλευμένα	873.400.	160.511
Γενικό Σύνολο Παθητικού (Α+Γ+Δ)	412.185.521	528.452.598

ΣΗΜΕΙΩΣΗ: Εγινε αναπροσαρμογή της αξίας των ακινήτων της εταιρείας σύμφωνα με το Ν. 2065/92 και Ν. 2443/96.

ΚΑΤΑΣΤΑΣΗ ΛΟΓΑΡΙΑΣΜΟΥ ΑΠΟΤΕΛΕΣΜΑΤΩΝ ΧΡΗΣΕΩΣ
31ης ΔΕΚΕΜΒΡΙΟΥ 2000 (1 ΙΑΝΟΥΑΡΙΟΥ - 31 ΔΕΚΕΜΒΡΙΟΥ 2000)

		Ποσά κλειομ. χρήσ. 2000		Ποσά προηγ. χρήσ. 1999
Ι. ΑΠΟΤΕΛΕΣΜΑΤΑ ΕΚΜΕΤΑΛΛΕΥΣΕΩΣ				
Κύκλος εργασιών (πωλήσεις)		171.246.388		163.068.100
Μείον: Κόστος πωλήσεων		116.740.839		111.032.205
Μικτά Αποτελ/τα (κέρδη) Εκμεταλλεύσεως		54.505.549		52.035.895
Μείον: 1. Εξοδα διοικητικής λειτουργίας	2.598.878		2.078.063	
3. Εξοδα λειτουργίας διαθέσεως	3.356.491	5.955.369	3.199.253	5.277.316
Μερικά αποτελ/τα (κέρδη) Εκμεταλλεύσεως		48.550.180		46.758.579
Πλέον: 4. Πιστωτικοί τόκοι & συναφή έσοδα	----		16.858	
Μείον: 3. Χρεωστικοί τόκοι & συναφή έξοδα	9.600.809	9.600.809	6.962.700	6.945.842
Ολικά αποτελ. (κέρδη) εκμεταλλ.		38.949.371		39.812.737
Μείον: 1. Εκτακτα & ανόργ. έξοδα	22.290.787		63.072.394	
3. Εξοδα προηγ. χρήσεων	837.658	23.128.445	745.900.	63.818.294
Οργανικά & έκτακτα αποτελ/τα (κέρδη)		15.820.926		(24.005.557)
Μείον: Σύνολο αποσβέσ. πάγιων στοιχείων	23.318.726		18.799.829	
Μείον: Οι από αυτές ενσώμ. στο λειτ/κό κόστος	23.318.726	----	18.799.829	----
ΚΑΘΑΡΑ ΑΠΟΤΕΛΕΣΜΑΤΑ (κέρδη) ΧΡΗΣΕΩΣ		15.820.926		(24.005.557)

ΠΙΝΑΚΑΣ ΔΙΑΘΕΣΕΩΣ ΑΠΟΤΕΛΕΣΜΑΤΩΝ

	Ποσά κλειομ. χρήσ. 2000	Ποσά προηγ. χρήσ. 1999
Καθαρά αποτελ/τα (κέρδη) χρήσεως	15.820.926	(24.005.557)
Πλέον: Υπόλ. ζημιών προηγ. χρήσεων	(22.543.822)	1.461.735
Σύνολο	(6.722.896)	(22.543.822
Μείον: Λοιποί μη ενσωματωμ. φόροι	592.220.	----
Ζημιές εις νέο / Κέρδη εις νέο	(7.315.116)	(22.543.822)
Η διάθεση των κερδών γίνεται ως εξής:		

Η Πρόεδρος του Δ.Σ
ΜΑΡΙΑ ΔΑΝΙΗΛΑ - ΠΑΠΑΒΑΣΙΛΕΙΟΥ

Ο Διευθύνων Σύμβουλος
ΚΥΡΙΑΚΟΣ Β. ΠΑΠΑΒΑΣΙΛΕΙΟΥ

Ο Προϊστάμενος του Λογιστηρίου
ΓΕΩΡΓΙΟΣ ΜΑΤΣΑΜΑΣ

Ηλεκτρονική Στοιχειοθεσία & Δημοσιεύσεις Ισολογισμών «Η ΔΡΑΣΙΣ», Τηλ. 63.790 - 64.393 - 64.200 κ. Μαριά

Η ΔΡΑΣΙΣ
ΑΝΑΚΟΙΝΩΣΕΙΣ - ΙΣΟΛΟΓΙΣΜΟΙ

Ξενοδοχειακαί και Τουριστικαί Επιχειρήσεις ΑΦΩΝ ΚΟΣΚΙΝΙΑΤΗ Α.Ε.

Μ.Α.Ε 12213/80/Β/86/176

ΙΣΟΛΟΓΙΣΜΟΣ 31ης ΔΕΚΕΜΒΡΙΟΥ 2000 - ΕΤΑΙΡΙΚΗ ΧΡΗΣΗ (1 ΙΑΝΟΥΑΡΙΟΥ - 31 ΔΕΚΕΜΒΡΙΟΥ 2000)

ΕΝΕΡΓΗΤΙΚΟ

	Ποσά κλειομένης χρήσεως 2000			Ποσά προηγουμ. χρήσεως 1999		
	Αξία Κτήσ.	Αποσβέσ.	Αναπ. Αξία	Αξία Κτήσ.	Αποσβέσ.	Αναπ. Αξία
Γ. ΠΑΓΙΟ ΕΝΕΡΓΗΤΙΚΟ						
II. Ενσώματες Ακινητοποιήσεις						
1. Γήπεδα - Οικόπεδα	66.560.200	--------	66.560.200	53.323.200	--------	53.323.200
3. Κτίρια και Τεχνικά Εργα	115.197.970	93.516.552	21.681.418	115.197.970	93.516.552	21.681.418
4. Μηχανήματα - Τεχνικές Εγκατ.	1.636.844	1.184.510	452.334	1.636.844	1.184.510	452.334
6. Επιπλα και λοιπός Εξοπλισμός	4.152.028	4.147.226	4.802	4.152.028	4.147.226	4.802
Σύνολο Ακινητοποιήσεων (ΓΙΙ)	187.547.042	98.848.288	88.698.754	174.310.042	98.848.288	75.461.754
Δ. ΚΥΚΛΟΦ. ΕΝΕΡΓΗΤΙΚΟ						
II. Απαιτήσεις						
1. Πελάτες			--------			380.875
11. Χρεώστες Διάφοροι			7.006.488			8.164.316
IV. Διαθέσιμα						
1. Ταμείο			279.626			48.080.
Σύνολο Κυκλοφ. Ενεργητικού (ΔΙΙ+ΔΙV)			7.286.114			8.593.271
Γενικό Σύνολο Ενεργητικού (Β+Γ+Δ)			95.984.868			84.055.025

ΠΑΘΗΤΙΚΟ

	Ποσά κλειομ. χρήσ. 2000	Ποσά προηγ. χρήσ. 1999
Α. ΙΔΙΑ ΚΕΦΑΛΑΙΑ		
I. Κεφ. Μετοχικό (8.250. μετοχές των 10.000 δρχ.)		
1. Καταβεβλημένο	82.500.000	82.500.000
III. Διαφορές αναπρ/γής	13.328.995	91.995
V. Αποτελέσματα εις νέο:		
Υπόλοιπο ζημιών χρήσεων εις νέο	(4.906.274)	(3.278.192)
Σύνολο ιδίων κεφαλαίων	90.922.721	79.313.803
Γ. ΥΠΟΧΡΕΩΣΕΙΣ		
II. Βραχυπρόθεσμες Υποχρεώσεις:		
5. Υποχρ. από φόρους - τέλη	350.925	30.000.
11. Πιστωτές Διάφοροι	4.711.222	4.711.222
Σύνολο Υποχρεώσεων (ΓΙΙ)	5.062.147	4.741.222
Γενικό Σύνολο Παθητικού (Α+Γ)	95.984.868	84.055.025

ΣΗΜΕΙΩΣΗ: Εγινε αναπροσαρμογή της αξίας των ακινήτων της εταιρείας σύμφωνα με το Ν. 2065/92 και Ν. 2443/96 την 31.12.2000.

ΚΑΤΑΣΤΑΣΗ ΛΟΓΑΡΙΑΣΜΟΥ ΑΠΟΤΕΛΕΣΜΑΤΩΝ ΧΡΗΣΕΩΣ
31ης ΔΕΚΕΜΒΡΙΟΥ 2000 (1 ΙΑΝΟΥΑΡΙΟΥ - 31 ΔΕΚΕΜΒΡΙΟΥ 2000)

	Ποσά κλειομ. χρήσ. 2000	Ποσά προηγ. χρήσ. 1999
I. ΑΠΟΤΕΛΕΣΜΑΤΑ ΕΚΜΕΤΑΛΛΕΥΣΕΩΣ		
Πλέον: Αλλα έσοδα εκμεταλλεύσεως	--------	--------
Σύνολο	--------	--------
Μείον: 1. Εξοδα διοικητικής λειτουργίας	1.297.157	659.000.
Μερικά αποτελέσματα (ζημιές) εκμεταλλεύσεως	(1.297.157)	(659.000.)
ΚΑΘΑΡΑ ΑΠΟΤΕΛΕΣΜΑΤΑ (ζημιές) ΧΡΗΣΕΩΣ	(1.297.157)	(659.000.)

ΠΙΝΑΚΑΣ ΔΙΑΘΕΣΕΩΣ ΑΠΟΤΕΛΕΣΜΑΤΩΝ

	Ποσά κλειομ. χρήσ. 2000	Ποσά προηγ. χρήσ. 1999
Καθαρά αποτελ. (ζημιές) χρήσεως	(1.297.157)	(659.000.)
Πλέον: Υπόλοιπο αποτελεσμάτων (ζημιών) προηγούμενων χρήσεων	(3.278.192)	(2.619.192)
Μείον: Λοιποί μη ενσωματωμένοι στο λειτουργικό κόστος φόροι	(330.925).	--------
Ζημιές εις νέο	(4.906.274)	(3.278.192)

Ο Πρόεδρος του Δ.Σ.
ΙΩΑΝΝΗΣ ΚΟΣΚΙΝΙΑΤΗΣ

Ο Διευθύνων Σύμβουλος
ΔΗΜΗΤΡΙΟΣ ΚΟΣΚΙΝΙΑΤΗΣ

Ο Λογιστής
ΘΑΡΡΕΝΟΣ ΟΡΦΑΝΟΣ

Ηλεκτρονική Στοιχειοθεσία & Δημοσιεύσεις Ισολογισμών «Η ΔΡΑΣΙΣ», Τηλ. 63.790 - 64.393 - 64.200 κ. Μαριά

ΠΟΤΟΠΟΙΪΑ Σ. ΜΑΝΟΥΣΟΣ Α.Ε.

Μ.Α.Ε. 15063/80/Β/8732

ΙΣΟΛΟΓΙΣΜΟΣ 31ης ΔΕΚΕΜΒΡΙΟΥ 2000 - ΕΤΑΙΡΙΚΗ ΧΡΗΣΗ (1 ΙΑΝΟΥΑΡΙΟΥ - 31 ΔΕΚΕΜΒΡΙΟΥ 2000)

ΕΝΕΡΓΗΤΙΚΟ

	Ποσά κλειομένης χρήσεως 2000			Ποσά προηγουμ. χρήσεως 1999		
	Αξία Κτήσ.	Αποσβέσ.	Αναπ. Αξία	Αξία Κτήσ.	Αποσβέσ.	Αναπ. Αξία
Β. ΕΞΟΔΑ ΕΓΚΑΤΑΣΤΑΣΕΩΣ						
4. Λοιπά έξοδα εγκαταστάσεως	215.932	-----	215.932	215.932	-----	215.932
Γ. ΠΑΓΙΟ ΕΝΕΡΓΗΤΙΚΟ						
II. Ενσώματες Ακινητοποιήσεις:						
1. Γήπεδα - Οικόπεδα	18.867.150	-----	18.867.150	13.580.036	-----	13.580.036
5. Μεταφορικά Μέσα	-----	-----	-----	2.384.609	259.620.	2.224.989
Σύνολο Ακινητοποιήσεων	18.867.150	-----	18.867.150	16.464.645	259.620.	15.705.025
Δ. ΚΥΚΛΟΦΟΡΟΥΝ ΕΝΕΡΓΗΤΙΚΟ						
II. Απαιτήσεις:						
11. Χρεώστες διάφοροι			278.609			233.021
III. Διαθέσιμα						
1. Ταμείο			5.237.654			5.952.347
Σύνολο κυκλοφορούντος Ενεργητικού			5.516.263			6.185.368
Γενικό Σύνολο Ενεργητικού (Β+Γ+Δ)			24.599.345			22.106.325

ΠΑΘΗΤΙΚΟ

	Ποσά κλειομ. χρήσ. 2000	Ποσά προηγ. χρήσ. 1999
Α. ΙΔΙΑ ΚΕΦΑΛΑΙΑ		
I. Κεφάλαιο Μετοχικό (4.200 μετοχές των 10.000 δρχ.)	42.000.000	42.000.000
V. Αποτελέσματα εις νέο:		
Ζημίες εις νέο	(42.471.166)	(44.964.186)
VI. Ποσά για αύξηση κεφαλαίου:		
1. Καταθέσεις μετόχων	25.070.511	24.220.511
Σύνολο ιδίων κεφαλαίων	24.599.345	21.256.325
Γ. ΥΠΟΧΡΕΩΣΕΙΣ		
II. Βραχυπρόθεσμες Υποχρεώσεις:		
11. Πιστωτές διάφοροι	-----	850.000.
Σύνολο υποχρεώσεων (ΓΙΙ)	-----	850.000.
Γενικό Σύνολο Παθητικού (Α+Γ)	24.599.345	22.106.325

ΣΗΜΕΙΩΣΗ: Η τελευταία αναπροσαρμογή της αξίας των ακινήτων της εταιρείας έγινε στην παρούσα χρήση, σύμφωνα με το Ν. 2065/1992, εξαιτίας της οποίας προέκυψε υπεραξία αξίας 5.287.114 δρχ. η οποία συμψηφίστηκε με τις ζημίες προηγούμενων χρήσεων.

ΚΑΤΑΣΤΑΣΗ ΛΟΓΑΡΙΑΣΜΟΥ ΑΠΟΤΕΛΕΣΜΑΤΩΝ ΧΡΗΣΕΩΣ
31ης ΔΕΚΕΜΒΡΙΟΥ 2000 (1 ΙΑΝΟΥΑΡΙΟΥ - 31 ΔΕΚΕΜΒΡΙΟΥ 2000)

	Ποσά κλειομ. χρήσ. 2000	Ποσά προηγ. χρήσ. 1999
I. ΑΠΟΤΕΛΕΣΜΑΤΑ ΕΚΜΕΤΑΛΛΕΥΣΕΩΣ		
Κύκλος εργασιών (πωλήσεις)	-----	1.395.000
Μείον: Κόστος πωλήσεων	-----	930.000.
Μερικά Αποτελ/τα Εκμεταλλεύσεως	-----	465.000.
Μείον: 1. Εξοδα διοικητικής λειτουργίας	669.105	796.083
Μερικά αποτελέσματα (ζημίες) Εκμεταλλεύσεως	(669.105.)	(331.083.)
II. Πλέον: Εκτακτα αποτελέσματα		
2. Εκτακτες ζημιές	2.124.989	----
Οργανικά και έκτακτα αποτελέσματα (ζημιές)	(2.794.094)	(331.083.)
ΚΑΘΑΡΑ ΑΠΟΤΕΛΕΣΜΑΤΑ (ζημίες) ΧΡΗΣΕΩΣ	(2.794.094)	(331.083.)

ΠΙΝΑΚΑΣ ΔΙΑΘΕΣΕΩΣ ΑΠΟΤΕΛΕΣΜΑΤΩΝ

	Ποσά κλειομ. χρήσ. 2000	Ποσά προηγ. χρήσ. 1999
Καθαρά αποτελ/τα (ζημιές) χρήσεως	(2.794.094)	(331.083.)
Υπόλοιπο αποτελεσμάτων (ζημιών) προηγούμενων χρήσεων	(39.677.072)	(44.633.103)
Ζημίες εις νέο	(42.471.166)	(44.964.186)

Η Πρόεδρος του Δ. Σ.
ΜΑΛΑΜΑ Δ. ΜΑΝΟΥΣΟΥ
ΔΑΤ Η 138533

Ο Δ. Σύμβουλος
ΕΥΣΤΑΘΙΟΣ Δ. ΜΑΝΟΥΣΟΣ
ΔΑΤ Λ 398728

Ο Προϊστάμενος του Λογιστηρίου
ΛΑΖΑΡΟΣ Κ. ΚΑΣΕΚΑΣ
ΔΑΤ Τ 297214

Ηλεκτρονική Στοιχειοθεσία & Δημοσιεύσεις Ισολογισμών «Η ΔΡΑΣΙΣ», Τηλ. 63.790 - 64.393 - 64.200 κ. Μαριά

ΚΤΗΜΑΤΑ ΚΑΙ ΒΙΟΚΑΛΛΙΕΡΓΕΙΕΣ Α.Ε.

Μ.Α.Ε 38245/80/Β/97/15

ΙΣΟΛΟΓΙΣΜΟΣ 31ης ΔΕΚΕΜΒΡΙΟΥ 2000 - 3η ΕΤΑΙΡΙΚΗ ΧΡΗΣΗ (1 ΙΑΝΟΥΑΡΙΟΥ - 31 ΔΕΚΕΜΒΡΙΟΥ 2000)

ΕΝΕΡΓΗΤΙΚΟ

	Ποσά κλειομένης χρήσεως 2000			Ποσά προηγούμεν. χρήσεως 1999		
	Αξία Κτήσ.	Αποσβέσ.	Αναπ. Αξία	Αξία Κτήσ.	Αποσβέσ.	Αναπ. Αξία
Β. ΕΞΟΔΑ ΕΓΚΑΤΑΣΤΑΣΕΩΣ						
4. Λοιπά έξοδα εγκαταστάσεως	5.778.487	5.566.487	212.000.	3.513.487	----------	3.513.487
Γ. ΠΑΓΙΟ ΕΝΕΡΓΗΤΙΚΟ						
II. Ενσώματες ακινητοποιήσεις:						
1. Γήπεδα - Οικόπεδα	24.000.000	----------	24.000.000	24.000.000	----------	24.000.000
6. Επιπλα και λοιπός εξοπλισμός	5.756.000	2.032.636	3.723.364	4.420.281	2.995.268	1.425.013
Σύνολο Ακινητοποιήσεων (ΓΙΙ)	29.756.000	2.032.636	27.723.364	28.420.281	2.995.268	25.425.013
Δ. ΚΥΚΛΟΦΟΡΟΥΝ ΕΝΕΡΓΗΤΙΚΟ						
I. Αποθέματα:						
1. Εμπορεύματα			28.082.939			1.220.552
II. Απαιτήσεις:						
1. Πελάτες			14.103.256			744.647
11. Χρεώστες διάφοροι			27.320.203			2.633.422
IV. Διαθέσιμα						
1. Ταμείο			10.049.078			17.441.589
Σύνολο Κυκλοφ. Ενεργητ. (ΔΙV)			79.555.476			22.040.210
Γενικό Σύνολο Ενεργητικού (Β+Γ+Δ)			107.490.840			50.978.710

ΠΑΘΗΤΙΚΟ

	Ποσά κλειομ. χρήσ. 2000	Ποσά προηγ. χρήσ. 1999
Α. ΙΔΙΑ ΚΕΦΑΛΑΙΑ		
I. Κεφάλαιο Μετοχικό (4.000 μετοχές των 10.000 δρχ.)		
1. Καταβεβλημένο	40.000.000	40.000.000
IV. Αποθεματικά κεφάλαια:		
1. Τακτικό αποθεματικό	848.743	184.417
V. Αποτελέσματα εις νέο:		
Υπόλοιπο κερδών χρήσεως εις νέο	42.264	3.913
Σύνολο ιδίων κεφαλαίων	40.891.007	40.188.330
Γ. ΥΠΟΧΡΕΩΣΕΙΣ		
II. Βραχυπρόθεσμες Υποχρεώσεις:		
1. Προμηθευτές	3.996.871	2.106.477
3. Τράπεζες λ/βραχυπρ. υποχρεώσεων	35.191.861	(115.706.)
5. Υποχρεώσεις από φόρους - τέλη	8.051.820	4.386.978
6. Ασφαλιστικοί Οργανισμοί	880.700.	614.300.
10. Μερίσματα πληρωτέα	6.800.000	3.500.000
11. Πιστωτές διάφοροι	11.678.581	298.331
Σύνολο υποχρεώσεων (Π+ΓΙΙ)	66.599.833	10.790.380
Γενικό Σύνολο Παθητικού (Α)	107.490.840	50.978.710

ΚΑΤΑΣΤΑΣΗ ΛΟΓΑΡΙΑΣΜΟΥ ΑΠΟΤΕΛΕΣΜΑΤΩΝ ΧΡΗΣΕΩΣ
31ης ΔΕΚΕΜΒΡΙΟΥ 2000 (1 ΙΑΝΟΥΑΡΙΟΥ - 31 ΔΕΚΕΜΒΡΙΟΥ 2000)

		Ποσά κλειομ. χρήσ. 2000		Ποσά προηγ. χρήσ. 1999
I. ΑΠΟΤΕΛΕΣΜΑΤΑ ΕΚΜΕΤΑΛΛΕΥΣΕΩΣ				
Κύκλος εργασιών (πωλήσεις)		209.290.781		24.469.134
Μείον: Κόστος πωλήσεων		157.764.548		17.689.237
Μικτά Αποτελέσματα (κέρδη) Εκμεταλλεύσεως		51.526.233		6.779.897
Μείον: 1. Εξοδα διοικητικής λειτουργίας	5.784.140		618.733	
3. Εξοδα λειτουργίας διαθέσεως	28.920.703	34.704.843	----------	618.733
Μερικά αποτελέσματα (κέρδη) Εκμεταλλεύσεως		16.821.390		6.161.164
Μείον: 3. Χρεωστικοί τόκοι και συναφή έξοδα		2.970.551		12.141
Ολικά αποτελέσματα (κέρδη) εκμεταλλεύσεως		13.850.839		6.149.023
II. Μείον: Εκτακτα αποτελέσματα				
1. Εκτακτα και ανόργανα έξοδα		564.316		1.804
Οργανικά και έκτακτα αποτελέσματα (κέρδη)		13.286.523		6.147.219
Μείον: Σύνολο αποσβέσεων πάγιων στοιχείων	7.599.123		2.995.268	
Μείον: Οι από αυτές ενσωματ. στο λειτουρ. κόστος	7.599.123	----------	2.995.268	----------
ΚΑΘΑΡΑ ΑΠΟΤΕΛΕΣΜΑΤΑ (κέρδη) ΧΡΗΣΕΩΣ προ φόρων		13.286.523		6.147.219

ΠΙΝΑΚΑΣ ΔΙΑΘΕΣΕΩΣ ΑΠΟΤΕΛΕΣΜΑΤΩΝ

	Ποσά κλειομ. χρήσ. 2000	Ποσά προηγ. χρήσ. 1999
Καθαρά αποτελ/τα (κέρδη) χρήσεως	13.286.523	6.147.219
Μείον: 1. Φόρος εισοδήματος	5.783.846	2.458.889
Κέρδη προς διάθεση	7.502.677	3.688.330
Η διάθεση των κερδών γίνεται ως εξής:		
1. Τακτικό αποθεματικό	664.326	184.417
2. Μερίσματα πληρωτέα	6.800.000	3.500.000
8. Υπόλοιπο κερδών εις νέο	38.351	3.913
	7.502.677	3.688.330

Ο Πρόεδρος του Δ.Σ.
ΑΝΑΣΤΑΣΙΟΣ ΔΑΝΕΖΗΣ

Το Μέλος του Δ.Σ. & υπεύθυνος Οικονομικών Υπηρεσιών
ΚΥΡΙΑΚΟΣ Μ. ΑΡΧΟΝΤΑΚΗΣ

Η Αντιπρόεδρος του Δ.Σ.
ΜΑΡΙΑ ΠΑΠΑΝΙΚΗΤΑ-ΔΑΝΕΖΗ

Ηλεκτρονική Στοιχειοθεσία & Δημοσιεύσεις Ισολογισμών «Η ΔΡΑΣΙΣ», Τηλ. 63.790 - 64.393 - 64.200 κ. Μαριά

Η ΔΡΑΣΙΣ ΑΝΑΚΟΙΝΩΣΕΙΣ - ΙΣΟΛΟΓΙΣΜΟΙ

Τουριστικαί - Ξενοδοχειακαί - Εμπορικαί Επιχειρήσεις ΗΛΙΟΣ Α.Ε.

Μ.Α.Ε 12174/80/Β/86/137 **ΙΣΟΛΟΓΙΣΜΟΣ 31ης ΔΕΚΕΜΒΡΙΟΥ 2000 - ΕΤΑΙΡΙΚΗ ΧΡΗΣΗ (1 ΙΑΝΟΥΑΡΙΟΥ - 31 ΔΕΚΕΜΒΡΙΟΥ 2000)**

ΕΝΕΡΓΗΤΙΚΟ	Ποσά κλειομένης χρήσεως 2000			Ποσά προηγουμ. χρήσεως 1999		
Β. ΕΞΟΔΑ ΕΓΚΑΤΑΣΤΑΣΕΩΣ	Αξία Κτήσ.	Αποσβέσ.	Αναπ. Αξία	Αξία Κτήσ.	Αποσβέσ.	Αναπ. Αξία
1. Εξοδα Ιδρύσεως & Α' Εγκαταστ.	4.807.465	395.652	4.411.813	4.446.225	395.652	4.050.573
Γ. ΠΑΓΙΟ ΕΝΕΡΓΗΤΙΚΟ						
ΙΙ. Ενσώματες ακινητοποιήσεις:						
1. Γήπεδα - Οικόπεδα	53.906.869	--------	53.906.869	35.906.869	--------	35.906.869
4. Μηχ/τα - Τεχνικές Εγκαταστ. & λοιπός μηχαν/κός εξοπλισμός	219.953	219.952	1	219.953	219.952	1
6. Επιπλα και λοιπός Εξοπλισμός	243.743	243.742	1	243.743	243.742	1
7. Ακιν/σεις υπό εκτέλ. & προκατ/λές	10.562.937	--------	10.562.937	10.562.937	--------	10.562.937
Σύνολο Ακινητοποιήσεων	64.933.502	463.694	64.469.808	46.933.502	463.694	46.469.808
Δ. ΚΥΚΛΟΦΟΡΟΥΝ ΕΝΕΡΓΗΤΙΚΟ						
ΙΙ. Απαιτήσεις:						
11. Χρεώστες Διάφοροι			508.450.			481.025
IV. Διαθέσιμα						
1. Ταμείο			151.800.			363.880.
Σύνολο Κυκλοφορούντος Ενεργητικού			660.250.			844.905
Γενικό Σύνολο Ενεργητικού (Β+Γ+Δ)			69.541.871			51.365.286

ΠΑΘΗΤΙΚΟ	Ποσά κλειομ. χρήσ. 2000	Ποσά προηγ. χρήσ. 1999
Α. ΙΔΙΑ ΚΕΦΑΛΑΙΑ		
Ι. Κεφάλαιο Μετοχικό (44.300 μετοχές των' 1.000 δρχ.)		
1. Καταβεβλημένο	44.300.000	44.300.000
ΙΙΙ. Διαφορές αναπροσαρμογής:		
2. Διαφορές από αναπροσαρ. αξίας λοιπών περιουσιακών στοιχείων	2.092.000	2.092.000
VI. Ποσά προορισμένα για αύξηση κεφαλαίου:		
1. Καταθέσεις μετόχων	6.304.418	4.804.418
Σύνολο ιδίων κεφαλαίων	52.696.418	51.196.418
Γ. ΥΠΟΧΡΕΩΣΕΙΣ		
ΙΙ. Βραχυπρόθεσμες Υποχρεώσεις:		
5. Υποχρεώσεις από φόρους-Τέλη	9.300.	3.300.
11. Πιστωτές διάφοροι	16.836.153	165.568
Σύνολο Υποχρεώσεων	16.845.453	168.868
Γενικό Σύνολο Παθητικού (Α+Γ)	69.541.871	51.365.286

ΣΗΜΕΙΩΣΕΙΣ: 1) Δέν υφίσταται Κατάσταση Λογαριασμού Αποτελεσμάτων Χρήσεως.
2) Εγινε αναπροσαρμογή της αξίας των ακινήτων της εταιρείας σύμφωνα με το Ν. 2065/92 και Ν. 2443/96 την 31.12.2000.

Ο Πρόεδρος του Δ.Σ
ΑΡΙΣΤΟΤΕΛΗΣ Ι. ΚΑΡΙΚΑΣ

Μία σύμβουλος
ΜΟΣΧΟΥΛΑ ΚΑΡΙΚΑ του ΑΡΙΣΤΟΤΕΛΗ

Ο Προιστάμενος του Λογιστηρίου
ΓΕΩΡΓΙΟΣ Σ. ΜΑΤΣΑΜΑΣ

Ηλεκτρονική Στοιχειοθεσία & Δημοσιεύσεις Ισολογισμών «Η ΔΡΑΣΙΣ», Τηλ. 63.790 - 64.393 - 64.200 κ. Μαριά

Ξενοδοχειακαί - Τουριστικαί - Εμπορικαί Επιχειρήσεις ΜΑΡΑΘΩΝ Α.Ε.

Μ.Α.Ε. 16613/80/Β/88/13 **ΙΣΟΛΟΓΙΣΜΟΣ 31ης ΔΕΚΕΜΒΡΙΟΥ 2000 - 12η ΕΤΑΙΡΙΚΗ ΧΡΗΣΗ (1 ΙΑΝΟΥΑΡΙΟΥ-31 ΔΕΚΕΜΒΡΙΟΥ 2000)**

ΕΝΕΡΓΗΤΙΚΟ	Ποσά κλειομένης χρήσεως 2000			Ποσά προηγουμ. χρήσεως 1999		
Β. ΕΞΟΔΑ ΕΓΚΑΤΑΣΤΑΣΕΩΣ	Αξία Κτήσ.	Αποσβέσεις	Αναπ. Αξία	Αξία Κτήσ.	Αποσβέσεις	Αναπ. Αξία
1. Εξοδα Ιδρύσ. & Α' Εγκαταστ.	49.891.954	39.788.849	10.103.105	49.891.954	39.788.849	10.103.105
Γ. ΠΑΓΙΟ ΕΝΕΡΓΗΤΙΚΟ						
ΙΙ. Ενσώματες ακινητοποιήσεις:						
1. Γήπεδα - Οικόπεδα	133.010.920	--------	133.010.920	95.007.800	--------	95.007.800
3. Κτίρια και Τεχνικά Εργα	559.568.261	257.485.682	302.082.579	431.218.171	163.764.429	267.453.742
4. Μηχανήματα - Τεχνικές Εγκατ.	11.015.855	9.199.788	1.816.067	10.878.687	6.996.617	3.882.070
5. Μεταφορικά μέσα	3.325.925	2.860.296	465.629	3.325.925	2.361.406	964.519
6. Επιπλα και λοιπός εξοπλισμός	78.215.618	78.215.617	1	77.786.857	67.111.015	10.675.842
7. Ακινητοποιήσεις υπό εκτέλεση	9.464.995	--------	9.464.995	9.464.995	--------	9.464.995
Σύνολο Ακινητοποιήσεων (ΓΙΙ)	794.601.574	347.761.383	446.840.191	627.682.435	240.235.567	387.448.968
Δ. ΚΥΚΛΟΦΟΡΟΥΝ ΕΝΕΡΓΗΤΙΚΟ						
Ι. Αποθέματα:						
1. Εμπορεύματα			1.978.653			1.728.585
ΙΙ. Απαιτήσεις:						
11. Χρεώστες Διάφοροι			24.416.544			18.000.000
IV. Διαθέσιμα						
1. Ταμείο			3.991.904			48.422.847
Σύνολο Κυκλοφορούντος Ενεργητικού			30.387.101			68.151.432
Γενικό Σύνολο Ενεργητικού (Β+Γ+Δ)			487.330.397			465.703.505

ΠΑΘΗΤΙΚΟ	Ποσά κλειομ. χρήσ. 2000	Ποσά προηγ. χρήσ. 1999
Α. ΙΔΙΑ ΚΕΦΑΛΑΙΑ		
Ι. Κεφάλαιο Μετοχικό (27.960 μετοχές των 10.000 δρχ.)		
1. Καταβεβλημένο	279.600.000	279.600.000
ΙΙΙ. Διαφορές αναπροσαρμογής:		
2. Διαφορές από αναπροσ/γή	117.502.648	105.229
IV. Αποθεματικά κεφάλαια:		
3. Ειδικά αποθεματικά	15.367.661	12.744.804
5. Αφορολόγητα αποθεματικά	98.011.826	100.634.683
V. Αποτελέσματα εις νέο:		
Υπόλοιπο ζημιών χρήσεων εις νέο	(187.688.722)	(122.575.628)
Σύνολο ιδίων κεφαλαίων	322.793.413	269.509.088
Γ. ΥΠΟΧΡΕΩΣΕΙΣ		
Ι. Μακροπρόθεσμες Υποχρεώσεις:		
2. Δάνεια Τραπεζών	157.582.280	195.814.743
ΙΙ. Βραχυπρόθεσμες Υποχρεώσεις:		
5. Υποχρεώσεις από φόρους-τέλη	6.532.879	379.674
6. Ασφαλιστικοί Οργανισμοί	421.825	-------
Σύνολο Υποχρεώσεων (ΓΙ+ΓΙΙ)	164.536.984	196.194.417
Γενικό Σύνολο Παθητικού (Α+Γ)	487.330.397	465.703.505

ΚΑΤΑΣΤΑΣΗ ΛΟΓΑΡΙΑΣΜΟΥ ΑΠΟΤΕΛΕΣΜΑΤΩΝ ΧΡΗΣΕΩΣ
31ης ΔΕΚΕΜΒΡΙΟΥ 2000 (1 ΙΑΝΟΥΑΡΙΟΥ - 31 ΔΕΚΕΜΒΡΙΟΥ 2000)

		Ποσά κλειομ. χρήσ. 2000		Ποσά προηγ. χρήσ. 1999
Ι. ΑΠΟΤΕΛΕΣΜΑΤΑ ΕΚΜΕΤΑΛΛΕΥΣΕΩΣ				
Κύκλος εργασιών (πωλήσεις)		36.978.937		149.173.273
Μείον: Κόστος πωλήσεων		4.257.591		89.625.678
Μικτά Αποτελ/τα (κέρδη) Εκμεταλλεύσεως		32.721.346		59.547.595
Μείον: 1. Εξοδα διοικητικής λειτουργίας	407.435		6.086.029	
3. Εξοδα λειτουργίας διαθέσεως	230.943	638.378	3.519.272	9.605.301
Μερικά αποτελ/τα (κέρδη) Εκμεταλλεύσεως		32.082.968		49.942.294
Μείον: 3. Χρεωστικοί τόκοι και συναφή έξοδα		38.623.937		36.416.057
Ολικά αποτελέσματα (κέρδη) εκμεταλλεύσεως		(6.540.967		
Πλέον: Εκτακτα και ανόργανα έσοδα		-------		15.090.248
Οργανικά και έκτακτα αποτελέσματα (κέρδη)		(6.540.969)		
Μείον: Σύνολο αποσβέσεων πάγιων στοιχείων		58.572.125		60.508.199
ΚΑΘΑΡΑ ΑΠΟΤΕΛΕΣΜΑΤΑ (ζημιές) ΧΡΗΣΕΩΣ		(65.113.094)		(15.891.714)

ΠΙΝΑΚΑΣ ΔΙΑΘΕΣΕΩΣ ΑΠΟΤΕΛΕΣΜΑΤΩΝ

	Ποσά κλειομ. χρήσ. 2000	Ποσά προηγ. χρήσ. 1999
Καθαρά αποτελ/τα (ζημιές) χρήσ.	(65.113.094)	(31.891.714)
Μείον: Υπόλοιπο αποτελεσμάτων (ζημιών) προηγούμενων χρήσεων	(122.575.628)	(90.683.914)
Ζημίες εις νέο	(187.688.722)	(122.575.628)

Ο Πρόεδρος του Δ.Σ.
ΚΩΝΣΤΑΝΤΙΝΟΣ ΧΑΤΖΗΠΑΠΑΣ

Οι Διευθύνοντες Σύμβουλοι
ΚΟΜΝΗΝΟΣ ΔΙΑΚΑΝΤΩΝΗΣ - ΦΩΤΕΙΝΗ ΔΙΑΚΑΝΤΩΝΗ

Ο Λογιστής
ΑΝΤΩΝΗΣ ΚΩΝΣΤΑΝΤΙΝΟΥ

Ο Προϊστάμενος του Λογιστηρίου
ΤΑΚΗΣ ΚΩΝΣΤΑΝΤΙΝΟΥ
ΑΡ. ΑΔΕΙΑΣ Α' ΤΑΞΗΣ 004783

Ηλεκτρονική Στοιχειοθεσία & Δημοσιεύσεις Ισολογισμών «Η ΔΡΑΣΙΣ», Τηλ. 63.790 - 64.393 - 64.200 κ. Μαριά

Τουριστικαί και Ξενοδοχειακαί Επιχειρήσεις ΘΩΜΑΣ - ΔΕΣΠΟΙΝΑ ΠΕΛΕΛΑ Α.Ε.

Μ.Α.Ε. 16894/80/Β/88/34 **ΙΣΟΛΟΓΙΣΜΟΣ 31ης ΔΕΚΕΜΒΡΙΟΥ 2000 - ΕΤΑΙΡΙΚΗ ΧΡΗΣΗ (1 ΙΑΝΟΥΑΡΙΟΥ - 31 ΔΕΚΕΜΒΡΙΟΥ 2000)**

ΕΝΕΡΓΗΤΙΚΟ	Ποσά κλειομένης χρήσεως 2000			Ποσά προηγουμ. χρήσεως 1999		
Β. ΕΞΟΔΑ ΕΓΚΑΤΑΣΤΑΣΕΩΣ	Αξία κτήσ.	Αποσβέσ.	Αναπ. αξία	Αξία κτήσ.	Αποσβέσεις	Αναπ. Αξία
1. Εξοδα Ιδρύσ. & Α' Εγκαταστ.	5.031.720	5.031.720	-------	5.031.720	5.026.455	5.265
Γ. ΠΑΓΙΟ ΕΝΕΡΓΗΤΙΚΟ						
ΙΙ. Ενσώματες ακινητοποιήσεις:						
1. Γήπεδα - Οικόπεδα	12.189.100	-------	12.189.100	8.706.500	-------	8.706.500
2. Κτίρια και Τεχνικά Εργα	97.361.009	89.232.781	8.128.228	74.893.084	62.649.154	12.243.930
4. Μηχ/τα - Τεχνικές Εγκαταστ. & λοιπός μηχαν/κός εξοπλισμός	2.142.138	2.142.137	1	2.114.138	2.114.137	1
5. Μεταφορικά μέσα	5.186.666	3.682.530	1.504.136	5.186.666	2.904.531	2.282.135
6. Επιπλα και λοιπός Εξοπλισμός	4.353.616	4.131.315	222.301	4.072.367	4.072.366	1
Σύνολο Ακινητοποιήσεων (ΓΙΙ)	121.232.529	99.188.763	22.043.766	94.972.755	71.740.188	23.232.567
Δ. ΚΥΚΛΟΦΟΡΟΥΝ ΕΝΕΡΓΗΤΙΚΟ						
ΙΙ. Απαιτήσεις:						
11. Χρεώστες διάφοροι			19.329			20.212
IV. Διαθέσιμα						
1. Ταμείο			3.308.093			1.981.556
Σύνολο κυκλοφορούντος (ΔΙΙ+ΔΙV)			3.327.422			2.001.768
Γενικό Σύνολο Ενεργητικού (Β+Γ+Δ)			25.371.188			25.239.600

ΠΑΘΗΤΙΚΟ	Ποσά κλειομ. χρήσ. 2000	Ποσά προηγ. χρήσ. 1999
Α. ΙΔΙΑ ΚΕΦΑΛΑΙΑ		
Ι. Κεφάλαιο Μετοχικό		
1. Καταβεβλημένο	33.380.000	33.380.000
ΙΙ. Επιχορ/σεις Παγίων Επενδύσεων	4.651.088	5.470.461
V.Αποτελέσματα εις νέο		
Υπόλοιπο ζημιών χρήσεως εις νέο	(3.161.376)	(1.942.827)
Υπόλοιπο ζημιών προηγ. χρήσεων	(20.070.117)	(22.773.184)
VI. Ποσά για αύξηση κεφαλαίου:		
1. Καταθέσεις μετόχων	6.000.000	6.000.000
Σύνολο ιδίων κεφαλαίων	20.799.595	20.134.450
Γ. ΥΠΟΧΡΕΩΣΕΙΣ		
Ι. Μακροπρόθεσμες Υποχρεώσεις:		
2. Δάνεια Τραπεζών	3.656.759	4.803.334
ΙΙ. Βραχυπρόθεσμες Υποχρεώσεις:		
1. Προμηθευτές	81.008	250.589
3. Τράπεζες λογ. βραχ. υποχρεώσεων	-------	100
5. Υποχρεώσεις από φόρους-τέλη	833.826	51.127
Σύνολο Υποχρεώσεων	4.571.593	5.105.150
Γενικό Σύνολο Παθητικού (Α+Γ)	25.371.188	25.239.600

ΣΗΜΕΙΩΣΗ: Εγινε αναπροσαρμογή της αξίας των ακινήτων της εταιρείας σύμφωνα με το Ν. 2065/92 και Ν. 2443/96.

ΚΑΤΑΣΤΑΣΗ ΛΟΓΑΡΙΑΣΜΟΥ ΑΠΟΤΕΛΕΣΜΑΤΩΝ ΧΡΗΣΕΩΣ
31ης ΔΕΚΕΜΒΡΙΟΥ 2000 (1 ΙΑΝΟΥΑΡΙΟΥ - 31 ΔΕΚΕΜΒΡΙΟΥ 2000)

		Ποσά κλειομ. χρήσ. 2000		Ποσά προηγ. χρήσ. 1999
Ι. ΑΠΟΤΕΛΕΣΜΑΤΑ ΕΚΜΕΤΑΛΛΕΥΣΕΩΣ				
Κύκλος εργασιών (πωλήσεις)		6.603.772		6.084.904
Μείον: Κόστος πωλήσεων		563.081		234.220.
Μικτά Αποτελέσματα (κέρδη) Εκμεταλλεύσεως		6.040.691		5.850.684
Μείον: 1. Εξοδα διοικητικής λειτουργίας		2.330.525		1.618.808
Μερικά αποτελέσματα (κέρδη) Εκμεταλλεύσεως		3.710.166		4.231.876
Μείον: 3. Χρεωστικοί τόκοι και συναφή έξοδα		627.068		1.226.682
Ολικά αποτελέσματα (κέρδη) εκμεταλλεύσεως		3.083.098		3.005.194
Πλέον: Εκτακτα και ανόργανα έσοδα	2.460.458		1.892.660	
Μείον: Εκτακτα και ανόργανα έξοδα	45.838	2.414.620	------	1.892.660
Οργανικά και έκτακτα αποτελέσματα (κέρδη)		5.497.718		4.897.854
Μείον: Σύνολο αποσβέσεων πάγιων στοιχείων		8.659.094		6.840.681
ΚΑΘΑΡΑ ΑΠΟΤΕΛΕΣΜΑΤΑ (ζημίες) ΧΡΗΣΕΩΣ		(3.161.376)		(1.942.827)

ΠΙΝΑΚΑΣ ΔΙΑΘΕΣΕΩΣ ΑΠΟΤΕΛΕΣΜΑΤΩΝ

	Ποσά κλειομ. χρήσ. 2000	Ποσά προηγ. χρήσ. 1999
Καθαρά αποτελ/τα (ζημιές) χρήσεως	(3.161.376)	(1.942.827)
Πλέον: Υπόλοιπο αποτελεσμάτων (ζημιών) προηγούμενων χρήσεων	(19.201.317)	(22.773.184)
Πλέον: Διαφορές φορολογικού ελέγχου προηγούμενων χρήσεων	(868.800.)	------
Ζημιές εις νέο	(23.231.493)	(24.715.011)

Η Πρόεδρος του Δ.Σ.
ΔΕΣΠΟΙΝΑ ΠΕΛΕΛΑ

Ο Διευθύνων Σύμβουλος
ΘΩΜΑΣ ΠΕΛΕΛΑΣ

Ο Λογιστής
ΕΜΜΑΝΟΥΗΛ ΓΙΑΝΝΟΥΡΗΣ

Ηλεκτρονική Στοιχειοθεσία & Δημοσιεύσεις Ισολογισμών «Η ΔΡΑΣΙΣ», Τηλ. 63.790 - 64.393 - 64.200 κ. Μαριά

Εμπορικές - Ξενοδοχειακές - Τουριστικές - Γεωργικές Επιχειρήσεις

ΓΕΩΡΓΙΟΣ ΘΑΡΡΕΝΟΣ - ΖΗΝΟΒΙΑ ΘΑΡΡΕΝΟΥ Α.Ε.

Μ.Α.Ε. 18377/80/Β/88/150

ΙΣΟΛΟΓΙΣΜΟΣ 31ης ΔΕΚΕΜΒΡΙΟΥ 2000 -12η ΕΤΑΙΡΙΚΗ ΧΡΗΣΗ (1 ΙΑΝΟΥΑΡΙΟΥ - 31 ΔΕΚΕΜΒΡΙΟΥ 2000)

ΕΝΕΡΓΗΤΙΚΟ

	Ποσά κλειομένης χρήσεως 2000			Ποσά προηγουμ. χρήσεως 1999		
Β. ΕΞΟΔΑ ΕΓΚΑΤΑΣΤΑΣΕΩΣ	Αξία Κτήσ.	Αποσβέσ.	Αναπ. Αξία	Αξία Κτήσ.	Αποσβέσ.	Αναπ. Αξία
1. Εξοδα ιδρύσ. & Α' εγκαταστ.	33.090.837	33.090.837	--------	33.090.837	33.090.836	1
Γ. ΠΑΓΙΟ ΕΝΕΡΓΗΤΙΚΟ						
II. Ενσώματες ακινητοποιήσεις:						
1. Γήπεδα - οικόπεδα	91.738.080	--------	91.738.080	65.527.200	--------	65.527.200
3. Κτίρια και τεχνικά έργα	347.984.282	178.628.062	169.356.220	267.680.217	115.991.784	151.688.433
4. Μηχ/τα - μηχαν/κός εξοπλισμός	18.385.286	18.385.285	1	18.385.286	18.385.197	89
5. Μεταφορικά μέσα	172.575	122.527	50.048	172.575	96.641	75.934
6. Επιπλα και λοιπός εξοπλισμός	42.832.927	40.044.333	2.788.594	39.017.974	38.023.617	994.357
Σύνολο Ακινητοποιήσεων	501.113.150	237.180.207	263.932.943	390.783.252	172.497.239	218.286.013
Δ. ΚΥΚΛΟΦΟΡΟΥΝ ΕΝΕΡΓΗΤΙΚΟ						
II. Απαιτήσεις						
11. Χρεώστες διάφοροι			217.689			162.295
IV. Διαθέσιμα						
1. Ταμείον			51.587.081			39.104.450
Σύνολο Κυκλοφ. Ενεργητικού (ΔΙΙ+ΔΙV)			51.804.770			39.266.745
Γενικό Σύνολο Ενεργητικού (Β+Γ+Δ)			315.737.713			257.552.759

ΠΑΘΗΤΙΚΟ

	Ποσά κλειομ. χρήσ. 2000	Ποσά προηγ. χρησ. 1999
Α. ΙΔΙΑ ΚΕΦΑΛΑΙΑ		
I. Κεφάλαιο Μετοχικό		
1. Καταβεβλημένο	211.730.000	211.730.000
III. Διαφορές αναπροσαρμογής - επιχορηγήσεις επενδύσεων		
3. Επιχορ/σεις παγίου ενεργητικού	56.947.239	50.229.962
IV. Αποθεματικά κεφάλαια:		
1. Τακτικό αποθεματικό	130.000.	--------
V. Αποτελέσματα εις νέο		
Υπόλοιπο κερδών (ζημιών) εις νέο	4.159.741	(60.495.108)
Σύνολο ιδίων κεφαλαίων	272.966.980	201.464.854
Γ. ΥΠΟΧΡΕΩΣΕΙΣ		
I. Μακροπρόθεσμες Υποχρεώσεις		
2. Δάνεια Τραπεζών	41.147.656	54.380.043
II. Βραχυπρόθεσμες Υποχρεώσεις		
5. Υποχρεώσεις από φόρους τέλη	144.455	221.900.
6. Ασφαλιστικοί οργανισμοί	1.478.622	1.485.962
Σύνολο Υποχρεώσεων (ΓΙ+ΓΙΙ)	42.770.733	56.087.905
Γενικό Σύνολο Παθητικού (Α+Γ)	315.737.713	257.552.759

ΣΗΜΕΙΩΣΗ: Η τελευταία αναπροσαρμογή της αξίας των ακινήτων της εταιρείας έγινε στην παρούσα χρήση, σύμφωνα με το Ν. 2065/1992, εξαιτίας της οποίας προέκυψε υπεραξία αξίας 56.648.421 δρχ. η οποία συμψηφίστηκε με τις ζημίες προηγούμενων χρήσεων.

ΚΑΤΑΣΤΑΣΗ ΛΟΓΑΡΙΑΣΜΟΥ ΑΠΟΤΕΛΕΣΜΑΤΩΝ ΧΡΗΣΕΩΣ
31ης ΔΕΚΕΜΒΡΙΟΥ 2000 (1 ΙΑΝΟΥΑΡΙΟΥ - 31 ΔΕΚΕΜΒΡΙΟΥ 2000)

		Ποσά κλειομ. χρήσ. 2000		Ποσά προηγ. χρησ. 1999
Ι. ΑΠΟΤΕΛΕΣΜΑΤΑ ΕΚΜΕΤΑΛΛΕΥΣΕΩΣ				
Κύκλος εργασιών (πωλήσεις)		85.840.081		73.002.157
Μείον: Κόστος πωλήσεων		82.730.596		70.616.734
Μικτά αποτελ/τα (κέρδη) εκμεταλλεύσεως		3.109.485		2.385.423
Μείον: 1. Εξοδα διοικητικής λειτουργίας		1.113.793		3.865.320
Μερικά αποτελ/τα (κέρδη) εκμεταλλεύσεως		1.995.692		(1.479.897)
Μείον: 3. Χρεωστικοί τόκοι και συναφή έξοδα		1.880.105		1.971.580
Ολικά αποτελ/τα (κέρδη) εκμεταλλεύσεως		115.587		(3.451.477)
ΙΙ. ΠΛΕΟΝ: Εκτακτα αποτελέσματα				
1. Εκτακτα και ανόργανα έσοδα	8.351.712		7.987.137	
Μείον: 1. Εκτακτα και ανόργανα έξοδα	330.871	8.020.841	10.906.811	(2.919.674)
Οργανικά & έκτακτα αποτελ/τα (κέρδη)		8.136.428		(6.371.151)
Μείον: Σύνολο αποσβέσ. πάγιων στοιχείων	29.885.433		27.647.515	
Μείον: Οι από αυτές ενσωμ. στο λειτ/κό κόστος	29.885.433	--------	27.647.515	--------
ΚΑΘΑΡΑ ΑΠΟΤΕΛΕΣΜΑΤΑ κέρδη (ζημίες) ΧΡΗΣΕΩΣ		8.136.428		(6.371.151)

ΠΙΝΑΚΑΣ ΔΙΑΘΕΣΕΩΣ ΑΠΟΤΕΛΕΣΜΑΤΩΝ

	Ποσά κλειομ. χρήσ. 2000	Ποσά προηγ. χρησ. 1999
Καθαρά αποτελ. κέρδη (ζημίες) χρήσ.	8.136.428	(6.371.151)
Μείον: Υπόλοιπο αποτελεσμάτων (ζημιών) προηγούμενων χρήσεων	(3.846.687)	(54.123.957)
Κέρδη (Ζημίες) εις νέο	4.289.741	(60.495.108)
Η διάθεση των κερδών γίνετα ως εξής:		
1. Τακτικό αποθεματικό	130.000.	--------
8. Υπόλοιπο κερδών εις νέο	4.159.741	--------
	4.289.741	--------

Η Πρόεδρος του Δ.Σ.
ΖΗΝΟΒΙΑ Γ. ΘΑΡΡΕΝΟΥ
ΔΑΤ Λ 386909

Ο Αντιπρόεδρος - Διευθύνων Σύμβουλος
ΓΕΩΡΓΙΟΣ Ν. ΘΑΡΡΕΝΟΣ
ΔΑΤ Λ 386908

Ο Λογιστής
ΛΑΖΑΡΟΣ Κ. ΚΑΣΕΚΑΣ
ΔΑΤ Τ 297214

Ηλεκτρονική Στοιχειοθεσία & Δημοσιεύσεις Ισολογισμών «Η ΔΡΑΣΙΣ», Τηλ. 63.790 - 64.393 - 64.200 κ. Μαριά

ΜΠΟΥΛΑΦΕΝΤΗΣ Α.Ε.Β.Ε.

Μ.Α.Ε 24187/80/Β/91/16

ΙΣΟΛΟΓΙΣΜΟΣ 31ης ΔΕΚΕΜΒΡΙΟΥ 2000 - 10η ΕΤΑΙΡΙΚΗ ΧΡΗΣΗ (1 ΙΑΝΟΥΑΡΙΟΥ - 31 ΔΕΚΕΜΒΡΙΟΥ 2000)

ΕΝΕΡΓΗΤΙΚΟ

	Ποσά κλειομένης χρήσεως 2000			Ποσά προηγουμ. χρήσεως 1999		
Β. ΕΞΟΔΑ ΕΓΚΑΤΑΣΤΑΣΕΩΣ	Αξία Κτήσ.	Αποσβέσ.	Αναπ. Αξία	Αξία Κτήσ.	Αποσβέσ.	Αναπ. Αξία
1. Εξοδα Ιδρύσ. & Α' Εγκατ.	1.481.674	592.670.	889.004	1.481.674	592.670.	889.004
Γ. ΠΑΓΙΟ ΕΝΕΡΓΗΤΙΚΟ						
II. Ενσώματες ακινητοποιήσεις:						
1. Γήπεδα - Οικόπεδα	8.825.000	--------	8.825.000	8.825.000	--------	8.825.000
3. Κτίρια και Τεχνικά Εργα	94.934.412	21.085.273	73.849.139	94.934.412	13.655.545	81.278.867
4. Μηχ/τα - Τεχνικές εγκαταστ.	17.492.474	5.082.906	12.409.568	13.692.474	2.934.036	10.758.438
5. Μεταφορικά Μέσα	12.278.620	2.595.000	9.683.620	8.377.284	1.730.000	6.647.284
6. Επιπλα και λοιπός Εξοπλισμός	2.335.827	1.568.892	766.935	2.335.827	1.032.528	1.303.299
Σύνολο Ακινητοπ/σεων (ΓΙΙ)	135.866.333	30.332.071	105.534.262	128.164.997	19.352.109	108.812.888
Δ. ΚΥΚΛΟΦΟΡΟΥΝ ΕΝΕΡΓΗΤΙΚΟ						
I. Αποθέματα:						
1. Εμπορεύματα			36.803.837			31.033.679
			36.803.837			31.033.679
II. Απαιτήσεις:						
1. Πελάτες			12.075.645			16.489.938
2. Επιταγές στην Τράπεζα ενέχυρο για χρηματοδότηση			10.582.944			7.143.650
2α. Επιταγές εισπρακτέες			18.503.812			10.016.583
11. Χρεώστες διάφοροι			3.206.166			15.775
12. Λογαριασμοί διαχειρίσεως προκ/λών και πιστώσεων			143.800.			143.800.
			44.512.367			33.809.746
IV. Διαθέσιμα						
1. Ταμείο			4.905.197			5.929.552
3. Καταθέσεις Οψεως και Προθεσμίας			2.626.932			816.844
			7.532.129			6.746.396
Σύνολο Κυκλοφ. Ενεργητ. (ΔΙ+ΔΙΙ+ΔΙV)			88.848.333			71.589.821
Ε. ΜΕΤΑΒΑΤΙΚΟΙ ΛΟΓΑΡ. ΕΝΕΡΓΗΤΙΚΟΥ						
1. Εξοδα Επομένων Χρήσεων						559.512
Γενικό Σύνολο Ενεργητικού (Β+Γ+Δ+Ε)			195.271.599			181.851.225

ΠΑΘΗΤΙΚΟ

	Ποσά κλειομ. χρήσ. 2000	Ποσά προηγ. χρήσ. 1999
Α. ΙΔΙΑ ΚΕΦΑΛΑΙΑ		
Ι. Κεφάλαιο Μετοχικό (8.000 μετοχές των 10.000 δρχ.)		
1. Καταβεβλημένο	80.000.000	80.000.000
III. Διαφορές αναπροσαρμογής:		
1. Επιχορηγ. παγίων επενδύσ. Ν. 1262/82	--------	2.287.524
V. Αποτελέσματα εις νέο:		
Διαφορές φορολογικού ελέγχου	(391.472.)	(391.472.)
Υπόλοιπο κερδών χρήσεως εις νέο	778.014	574.162
Υπόλοιπο ζημιών προηγ. χρήσεων	(8.932.906)	(9.416.358)
	(8.546.364)	(9.233.668)
VI. Ποσά για αύξηση κεφαλαίου:		
1. Καταθέσεις μετόχων	20.000.000	34.005.199
Σύνολο ιδίων κεφαλαίων (ΑΙ+ΑΙΙΙ+ΑV+ΑVΙ))	91.544.346	107.059.055
Γ. ΥΠΟΧΡΕΩΣΕΙΣ		
Ι. Μακροπρόθεσμες Υποχρεώσεις:		
2. Δάνεια Τραπεζών	21.556.249	22.106.930
ΙΙ. Βραχυπρόθεσμες Υποχρεώσεις:		
1. Προμηθευτές	12.812.500	5.598.460
2. Γραμμάτια πληρωτέα	2.980.800	--------
3. Τράπεζες λ/βραχυπρ. υποχρεώσεων	37.164.211	22.470.293
4. Προκαταβολές Πελατών	--------	1.151.920
5. Υποχρεώσεις από φόρους - τέλη	190.192	261.848
6. Ασφαλιστικοί Οργανισμοί	1.092.500	972.200.
11. Πιστωτές Διάφοροι	27.511.111	22.230.519
Σύνολο Υποχρεώσεων (ΓΙ+ΓΙΙ)	103.307.563	74.792.170
Δ. ΜΕΤΑΒΑΤΙΚΟΙ ΛΟΓΑΡ. ΠΑΘΗΤΙΚΟΥ		
2. Εξοδα χρήσεως δουλευμένα	510.400.	--------
Γενικό Σύνολο Παθητικού (Α+Γ+Δ)	195.271.599	181.851.225

ΚΑΤΑΣΤΑΣΗ ΛΟΓΑΡΙΑΣΜΟΥ ΑΠΟΤΕΛΕΣΜΑΤΩΝ ΧΡΗΣΕΩΣ
31ης ΔΕΚΕΜΒΡΙΟΥ 2000 (1 ΙΑΝΟΥΑΡΙΟΥ - 31 ΔΕΚΕΜΒΡΙΟΥ 2000)

		Ποσά κλειομ. χρήσ. 2000		Ποσά προηγ. χρήσ. 1999
Ι. ΑΠΟΤΕΛΕΣΜΑΤΑ ΕΚΜΕΤΑΛΛΕΥΣΕΩΣ				
Κύκλος εργασιών (πωλήσεις)		96.268.544		71.414.070
Μείον: Κόστος πωλήσεων		58.324.286		40.176.125
Μικτά Αποτελέσματα (κέρδη) Εκμεταλλεύσεως		37.944.258		31.237.945
Μείον: 1. Εξοδα διοικητικής λειτουργίας	10.277.551		10.992.066	
3. Εξοδα λειτουργίας διαθέσεως	12.266.379	22.543.930	5.188.066	16.180.132
Μερικά αποτελέσματα (κέρδη) Εκμεταλλεύσεως		15.400.328		15.057.813
Μείον: 3. Χρεωστικοί τόκοι και συναφή έξοδα		6.529.876		5.976.033
Ολικά αποτελέσματα (κέρδη) εκμεταλλεύσεως		8.870.452		9.081.780
ΙΙ. Πλέον: Εκτακτα αποτελέσματα				
1. Εκτακτα και ανόργανα έσοδα		2.887.524		2.478.843
Μείον: 1. Εκτακτα και ανόργανα έξοδα		--------		71.341
Οργανικά και έκτακτα αποτελέσματα (κέρδη)		11.757.976		11.489.282
Μείον: Σύνολο αποσβέσεων πάγιων στοιχείων		10.979.962		10.915.120
ΚΑΘΑΡΑ ΑΠΟΤΕΛΕΣΜΑΤΑ (κέρδη) ΧΡΗΣΕΩΣ		778.014		574.162

ΠΙΝΑΚΑΣ ΔΙΑΘΕΣΕΩΣ ΑΠΟΤΕΛΕΣΜΑΤΩΝ

	Ποσά κλειομ. χρήσ. 2000	Ποσά προηγ. χρήσ. 1999
Καθαρά αποτελ/τα (κέρδη) χρήσεως	778.014	574.162
Μείον: Υπόλοιπο αποτελεσμάτων (ζημιών) προηγ. χρήσεων	(9.233.668)	9.807.830
Σύνολο	(8.455.654)	9.233.668
Μείον: 1. Φόρος εισοδήματος	90.710.	--------
Ζημίες εις νέο	(8.546.364)	9.233.668

Ο Πρόεδρος και Διευθύνων Σύμβουλος
ΜΠΟΥΛΑΦΕΝΤΗΣ ΓΕΩΡΓΙΟΣ

Η Αντιπρόεδρος
ΜΠΟΥΛΑΦΕΝΤΗ ΖΑΧΑΡΟΥΛΑ

Ο επί του Λογιστηρίου
ΠΙΠΙΝΟΣ ΓΙΩΡΓΟΣ

Ηλεκτρονική Στοιχειοθεσία & Δημοσιεύσεις Ισολογισμών «Η ΔΡΑΣΙΣ», Τηλ. 63.790 - 64.393 - 64.200 κ. Μαριά

Η ΔΡΑΣΙΣ
ΑΝΑΚΟΙΝΩΣΕΙΣ - ΙΣΟΛΟΓΙΣΜΟΙ

Ξεν/κές Τουριστικές Οικοδ/κές Ναυτικές Επιχ/σεις «ΧΡΥΣΟΣ ΗΛΙΟΣ» Α.Ε.

Μ.Α.Ε 36315/80/Β/96/35 ΙΣΟΛΟΓΙΣΜΟΣ 31ης ΔΕΚΕΜΒΡΙΟΥ 2000 - 4η ΕΤΑΙΡΙΚΗ ΧΡΗΣΗ (1 ΙΑΝΟΥΑΡΙΟΥ - 31 ΔΕΚΕΜΒΡΙΟΥ 2000)

ΕΝΕΡΓΗΤΙΚΟ	Ποσά κλειομένης χρήσεως 2000			Ποσά προηγουμένης χρήσεως 1999		
Β. ΕΞΟΔΑ ΕΓΚΑΤΑΣΤΑΣΕΩΣ	Αξία Κτήσ.	Αποσβέσ.	Αναπ. Αξία	Αξία Κτήσ.	Αποσβέσ.	Αναπ. Αξία
1. Εξοδα Ιδρύσεως & Α' Εγκατ.	6.620.000	1.997.167	4.622.833	6.620.000	1.335.167	5.284.833
Γ. ΠΑΓΙΟ ΕΝΕΡΓΗΤΙΚΟ						
ΙΙ. Ενσώματες ακινητοποιήσεις:						
1. Γήπεδα - Οικόπεδα	220.503.075	-------	220.503.075	169.617.750	-------	169.617.750
3. Κτίρια και Τεχνικά Εργα	255.195.120	81.574.439	173.620.681	212.662.600	50.965.891	161.696.909
4. Μηχ/τα - Τεχνικές Εγκαταστ. και λοιπός μηχαν. εξοπλισμός	16.452.842	6.112.513	10.340.329	16.302.842	4.145.865	12.156.977
6. Επιπλα και λοιπός Εξοπλισμός	13.866.177	8.285.982	5.580.195	10.004.539	5.798.000	4.206.539
Σύνολο Ακινητοποιήσεων (ΓΙΙ)	506.017.214	95.972.934	410.044.280	408.587.731	60.909.556	347.678.175
Δ. ΚΥΚΛΟΦΟΡΟΥΝ ΕΝΕΡΓΗΤΙΚΟ						
ΙΙ. Απαιτήσεις:						
11. Χρεώστες Διάφοροι						
12. Λογαρ. διαχειρ. - Ελλ. Δημόσιο ΦΠΑ			5.770.915			5.155.185
IV. Διαθέσιμα						
1. Ταμείο			964.571			867.006
3. Καταθέσεις Οψεως και Προθεσμίας			3.388.601			94.105
Σύνολο Κυκλοφ. Ενεργητ. (ΔΙΙ+ΔΙV)			10.124.087			6.116.296
Γενικό Σύνολο Ενεργητικού (Β+Γ+Δ)			424.791.200			359.079.304

ΠΑΘΗΤΙΚΟ	Ποσά κλειομ. χρήσ. 2000	Ποσά προηγ. χρήσ. 1999
Α. ΙΔΙΑ ΚΕΦΑΛΑΙΑ		
Ι. Κεφάλαιο Μετοχικό (39.700 μετοχές των 10.000 δρχ.)		
1. Καταβεβλημένο	397.000.000	397.000.000
ΙΙΙ. Διαφορές αναπροσαρμογής:		
2. Διαφορές από αναπρ/γή αξίας λοιπών περιουσιακών στοιχείων	29.641.590	-------
V. Αποτελέσματα εις νέο:		
Υπόλοιπο ζημιών χρήσεως εις νέο	(14.923.091)	(17.826.499)
Υπόλοιπο ζημιών προηγ. χρήσεων	-------	(35.756.618)
Σύνολο ιδίων κεφαλαίων (ΑΙ+ΑΙΙΙ+ΑV)	411.718.499	343.416.883
Γ. ΥΠΟΧΡΕΩΣΕΙΣ		
ΙΙ. Βραχυπρόθεσμες Υποχρεώσεις:		
1. Προμηθευτές	5.420.057	4.423.274
2α. Επιταγές πληρωτέες	328.695	1.302.558
5. Υποχρεώσεις από φόρους-τέλη	16.972	89.892
6. Ασφαλιστικοί οργανισμοί	306.977	346.697
11. Πιστωτές Διάφοροι	7.000.000	9.500.000
Σύνολο Υποχρεώσεων (ΓΙΙ)	13.072.701	15.662.421
Γενικό Σύνολο Παθητικού (Α+Γ)	424.791.200	359.079.304

ΣΗΜΕΙΩΣΗ: Εγινε αναπροσαρμογή της αξίας των ακινήτων της εταιρείας σύμφωνα με το Ν. 2065/92 και Ν. 2443/96 την 31.12.2000.

ΚΑΤΑΣΤΑΣΗ ΛΟΓΑΡΙΑΣΜΟΥ ΑΠΟΤΕΛΕΣΜΑΤΩΝ ΧΡΗΣΕΩΣ
31ης ΔΕΚΕΜΒΡΙΟΥ 2000 (1 ΙΑΝΟΥΑΡΙΟΥ - 31 ΔΕΚΕΜΒΡΙΟΥ 2000)

		Ποσά κλειομ. χρήσ. 2000		Ποσά προηγ. χρήσ. 1999
Ι. ΑΠΟΤΕΛΕΣΜΑΤΑ ΕΚΜΕΤΑΛΛΕΥΣΕΩΣ				
Κύκλος εργασιών (πωλήσεις)		42.695.376		30.070.140
Μείον: Κόστος πωλήσεων		68.400.		-------
Μικτά Αποτελέσματα (κέρδη) Εκμεταλλεύσεως		42.626.976		30.070.140
Μείον: 1. Εξοδα διοικητικής λειτουργίας	24.945.416		20.991.111	
3. Εξοδα λειτουργίας διαθέσεως	7.034.867	31.980.283	5.278.437	26.269.548
Μερικά αποτελέσματα (κέρδη) Εκμεταλλεύσεως		10.646.693		3.800.592
Μείον: 3. Χρεωστικοί τόκοι και συναφή έξοδα		4.654		-------
Ολικά αποτελέσματα (κέρδη) εκμεταλλεύσεως		10.642.039		3.800.592
Μείον: Εκτακτα και ανόργανα έξοδα		32.890.		65.000.
Οργανικά και έκτακτα αποτελέσματα (κέρδη)		10.609.149		3.735.592
Μείον: Σύνολο αποσβέσεων πάγιων στοιχείων		25.532.240		21.562.091
ΚΑΘΑΡΑ ΑΠΟΤΕΛΕΣΜΑΤΑ (ζημιές) ΧΡΗΣΕΩΣ		(14.923.091)		(17.826.499)

Ο Πρόεδρος του Δ.Σ. και Διευθ. Σύμβουλος
ΔΙΑΚΙΔΗΣ ΜΙΧΑΗΛ

Η Προϊσταμένη του Λογιστηρίου
ΣΤΕΡΓΕΝΑΚΗ ΑΝΤΙΓΟΝΗ

Ηλεκτρονική Στοιχειοθεσία & Δημοσιεύσεις Ισολογισμών «Η ΔΡΑΣΙΣ», Τηλ. 63.790 - 64.393 - 64.200 κ. Μαριά

Ξενοδοχειακές, Τουριστικές και Εμπορικές Επιχειρήσεις Β. ΑΡΦΑΡΑΣ Α.Ε.

ΙΣΟΛΟΓΙΣΜΟΣ 31ης ΔΕΚΕΜΒΡΙΟΥ 2000 - ΕΤΑΙΡΙΚΗ ΧΡΗΣΗ (1 ΙΑΝΟΥΑΡΙΟΥ - 31 ΔΕΚΕΜΒΡΙΟΥ 2000)

ΕΝΕΡΓΗΤΙΚΟ	Ποσά κλειομένης χρήσεως 2000			Ποσά προηγουμ. χρήσεως 1999		
Β. ΕΞΟΔΑ ΕΓΚΑΤΑΣΤΑΣΗΣ	Αξία Κτήσ.	Αποσβέσ.	Αναπ. Αξία	Αξία Κτήσ.	Αποσβέσ.	Αναπ. Αξία
1. Εξοδα ιδρύσ. & Α' εγκαταστ.	403.698	233.300.	170.398	403.698	192.931	210.767
Γ. ΠΑΓΙΟ ΕΝΕΡΓΗΤΙΚΟ						
ΙΙ. Ενσώματες ακινητοποιήσεις:						
1. Γήπεδα - Οικόπεδα	82.078.000	---------	82.078.000	68.160.013	---------	68.160.013
3. Κτίρια και Τεχνικά Εργα	162.554.119	85.103.134	77.450.985	162.554.119	77.936.785	84.617.334
4. Μηχανήματα - Εγκαταστάσεις	15.785.346	14.127.849	1.657.497	15.785.346	13.699.063	2.086.283
5. Μεταφορικά Μέσα	50.179.294	40.083.116	10.096.178	35.831.296	30.500.366	5.330.930
6. Επιπλα & λοιπός Εξοπλισμός	43.800.326	33.909.916	9.890.410	41.069.924	29.153.720	11.916.204
Σύνολο Ακινητοποιήσεων (ΓΙΙ)	354.397.085	173.224.015	181.173.070	323.400.698	151.289.934	172.110.764
ΙΙΙ. Συμμετοχές και άλλες μακροπρόθεσμες χρηματοοικονομικές απαιτήσεις:						
2. Συμμετοχές σε λοιπές επιχειρήσεις			50.005.000			50.005.000
Σύνολο Παγίου Ενεργητικού (ΓΙΙ+ΓΙΙΙ)			231.178.070			222.115.764
Δ. ΚΥΚΛΟΦΟΡΟΥΝ ΕΝΕΡΓΗΤΙΚΟ						
Ι. Αποθέματα:						
1. Εμπορεύματα			59.564.853			47.575.642
ΙΙ. Απαιτήσεις:						
1. Πελάτες			27.439.764			38.445.395
11. Χρεώστες Διάφοροι			52.985.076			29.958.422
ΙΙΙ. Χρεώγραφα						
3. Λοιπά Χρεώγραφα			307.000.			307.000.
IV. Διαθέσιμα						
1. Ταμείο			89.745.956			27.692.053
3. Καταθέσεις όψεως και προθεσμίας			550			---------
Σύνολο Κυκλοφορούντος Ενεργητικού (ΔΙ+ΔΙΙ+ΔΙΙΙ+ΔΙV)			230.043.199			143.978.512
Γενικό Σύνολο Ενεργητικού (Β+Γ+Δ)			461.391.667			366.305.043

ΠΑΘΗΤΙΚΟ	Ποσά κλειομ. χρήσ. 2000	Ποσά προηγ. χρήσ. 1999
Α. ΙΔΙΑ ΚΕΦΑΛΑΙΑ		
Ι. Κεφάλαιο Μετοχικό		
1. Καταβεβλημένο	232.783.000	232.783.000
ΙΙΙ. Διαφορές αναπροσαρμογής - Επιχορηγήσεις επενδύσεων:		
2. Διαφορές από αναπροσ/γή αξίας λοιπών περιουσιακών στοιχείων	13.918.169	182
IV. Αποθεματικά κεφάλαια:		
1. Τακτικό αποθεματικό	3.252.577	2.527.456
2. Εκτακτο αποθεματικό	84.698	84.698
V. Αποτελέσματα εις νέο:		
Υπόλοιπο κερδών χρήσεως εις νέο	966	966
Σύνολο ιδίων κεφαλαίων	250.039.410	235.396.302
Β. ΠΡΟΒΛΕΨΕΙΣ ΓΙΑ ΚΙΝΔΥΝΟΥΣ ΚΑΙ ΕΞΟΔΑ		
2. Προβλέψεις για επισφαλείς απαιτήσεις	12.302.490	11.135.665
Γ. ΥΠΟΧΡΕΩΣΕΙΣ		
ΙΙ. Βραχυπρόθεσμες Υποχρεώσεις:		
1. Προμηθευτές	21.427.331	18.102.578
2. Γραμάτια πληρωτέα	2.995.366	11.590.114
3. Τράπεζες λ/βραχυπροθέσμων υποχρ/σεις	96.038.215	34.518.905
5. Υποχρεώσεις από φόρους - τέλη	9.625.410	12.024.875
6. Ασφαλιστικοί Οργανισμοί	498.400.	465.200.
11. Πιστωτές Διάφοροι	67.198.280	41.818.592
Σύνολο Υποχρεώσεων	197.783.002	118.520.264
Δ. ΜΕΤΑΒΑΤΙΚΟΙ ΛΟΓ. ΠΑΘΗΤΙΚΟΥ		
2. Εξοδα χρήσεως δουλευμένα	1.266.765	1.252.812
Γενικό Σύνολο Παθητικού (Α+Β+Γ+Δ)	461.391.667	366.305.043

ΣΗΜΕΙΩΣΗ: Εγινε αναπροσαρμογή της αξίας των ακινήτων της εταιρείας σύμφωνα με το Ν. 2065/92 και Ν. 2443/96 την 31/12/2000.

ΚΑΤΑΣΤΑΣΗ ΛΟΓΑΡΙΑΣΜΟΥ ΑΠΟΤΕΛΕΣΜΑΤΩΝ ΧΡΗΣΕΩΣ
31ης ΔΕΚΕΜΒΡΙΟΥ 2000 (1 ΙΑΝΟΥΑΡΙΟΥ - 31 ΔΕΚΕΜΒΡΙΟΥ 2000)

		Ποσά κλειομ. χρήσ. 2000		Ποσά προηγ. χρήσ. 1999
Ι. ΑΠΟΤΕΛΕΣΜΑΤΑ ΕΚΜΕΤΑΛΛΕΥΣΕΩΣ				
Κύκλος εργασιών (πωλήσεις)		410.826.777		396.924.896
Μείον: Κόστος πωληθέντων		316.457.589		307.892.687
Μικτά Αποτελ/τα (κέρδη) Εκμεταλλεύσεως		94.369.188		89.032.209
Πλέον: Αλλα έσοδα εκμεταλλεύσεως		4.650.000		3.970.000
Σύνολο		99.019.188		93.002.209
Μείον: 1. Εξοδα διοικητικής λειτουργίας	21.554.514		13.982.139	
3. Εξοδα λειτουργίας διαθέσεως	32.663.489	54.218.003	35.157.312	49.139.451
Μερικά αποτελ/τα (κέρδη) Εκμεταλλεύσεως		44.801.185		43.862.758
Μείον: 3. Χρεωστικοί τόκοι και συναφή έξοδα		5.923.612		4.813.712
Ολικά αποτελ/τα (κέρδη) εκμεταλλεύσεως		38.877.573		39.049.046
ΙΙ. Πλέον: Εκτακτα αποτελέσματα				
1. Εκτακτα και ανόργανα έσοδα	190.145		674.101	
Μείον: 1. Εκτακτα και ανόργανα έξοδα	600.303	(410.158.)	1.315.694	(641.593.)
Οργανικά και έκτακτα αποτελέσματα (κέρδη)		38.467.415		38.407.453
Μείον: Σύνολο αποσβέσεων πάγιων στοιχείων		13.987.727		17.338.696
ΚΑΘΑΡΑ ΑΠΟΤΕΛ/ΤΑ (κέρδη) ΧΡΗΣΕΩΣ		24.479.688		21.068.757

ΠΙΝΑΚΑΣ ΔΙΑΘΕΣΕΩΝ ΑΠΟΤΕΛΕΣΜΑΤΩΝ

	Ποσά κλειομ. χρήσ. 2000	Ποσά προηγ. χρήσ. 1999
Καθαρά αποτελέσματα χρήσεως	24.479.688	21.068.757
Κέρδη προς διάθεση	24.479.688	21.068.757
Η διάθεση των κερδών γίνεται ως εξής:		
Τακτικό Αποθεματικό	725.121	632.063
Μερίσματα	13.777.292	11.849.261
Φόρος εισοδήματος	9.977.275	8.587.433
	24.479.688	21.068.757

Ο Πρόεδρος του Δ.Σ
ΒΑΣΙΛΕΙΟΣ ΑΡΦΑΡΑΣ

Ο Λογιστής
ΣΤΑΥΡΟΣ Γ. ΜΥΡΓΙΑΝΝΗΣ

Ηλεκτρονική Στοιχειοθεσία & Δημοσιεύσεις Ισολογισμών «Η ΔΡΑΣΙΣ», Τηλ. 63.790 - 64.393 - 64.200 κ. Μαριά

Η ΔΡΑΣΙΣ
ΑΝΑΚΟΙΝΩΣΕΙΣ - ΙΣΟΛΟΓΙΣΜΟΙ

«ΑΔΕΛΦΟΙ ΠΑΠΠΟΥ -Εμπορική - Βιομηχανική - Τουριστική - Κτηματική & Ξενοδοχειακή Ανώνυμος Εταιρεία» Α.Β.Ε.Ε.

Μ.Α.Ε 12192/80/Β/86/155

ΙΣΟΛΟΓΙΣΜΟΣ 31ης ΔΕΚΕΜΒΡΙΟΥ 2000 -19η ΕΤΑΙΡΙΚΗ ΧΡΗΣΗ (1 ΙΑΝΟΥΑΡΙΟΥ - 31 ΔΕΚΕΜΒΡΙΟΥ 2000)

ΕΝΕΡΓΗΤΙΚΟ

	Ποσά κλειομένης χρήσεως 2000 Δρχ.			Ποσά προηγουμένης χρήσεως 1999 Δρχ.		
	Αξία Κτήσ.	Αποσβέσ.	Αναπ. Αξία	Αξία Κτήσ.	Αποσβέσ.	Αναπ. Αξία
Β. ΕΞΟΔΑ ΕΓΚΑΤΑΣΤΑΣΕΩΣ						
4. Λοιπά έξοδα εγκαταστάσεως	300.000.	26.877	273.123	-----	-----	-----
Γ. ΠΑΓΙΟ ΕΝΕΡΓΗΤΙΚΟ						
II. Ενσώματες ακινητοποιήσεις						
1. Γήπεδα - Οικόπεδα	219.546.000	-----	219.546.000	219.546.000	-----	219.546.000
3. Κτίρια και τεχνικά έργα	586.325.246	532.975.797	53.349.449	473.577.971	389.990.431	83.587.540
4. Μηχανήματα - τεχνικές εγκαταστάσεις και λοιπός μηχανολογικός εξοπλισμός	52.352.988	49.045.692	3.307.296	51.993.386	46.797.043	5.196.343
5. Μεταφορικά μέσα	19.159.713	9.847.182	9.312.591	9.294.134	8.536.091	758.043
6. Επιπλα και λοιπός εξοπλισμός	125.341.647	92.849.498	32.492.149	101.388.521	81.971.586	19.416.935
Σύνολο ακινητοποιήσεων (ΓΙΙ)	1.002.725.654	684.718.169	318.007.485	855.800.012	527.295.151	328.504.861
III. Συμμετοχές και άλλες μακροπρόθεσμες χρηματοοικονομικές απαιτήσεις						
7. Λοιπές μακροπρόθεσμες απαιτήσεις			69.642			69.642
Σύνολο πάγιου ενεργητικού (ΓΙ+ΓΙΙΙ)			318.077.127			328.574.503
Δ. ΚΥΚΛΟΦΟΡΟΥΝ ΕΝΕΡΓΗΤΙΚΟ						
I. Αποθέματα						
1. Εμπορεύματα			571.177.983			458.349.198
4. Πρώτες & βοηθητικές ύλες-Αναλώσιμα υλικά-						
- Ανταλλακτικά και Είδη συσκευασίας			1.685.750			950.340.
5. Προκαταβολές για αγορές αποθεμάτων			31.472.697			22.768.037
			604.336.430			482.067.575
II. Απαιτήσεις						
1. Πελάτες	103.312.167			78.768.869		
Μείον: Προβλέψεις	5.450.048		97.862.119	3.347.474		75.421.395
11. Χρεώστες διάφοροι			4.578.778			525.400.
			102.440.897			75.946.795
III. Χρεόγραφα						
3. Λοιπά χρεόγραφα	115.075.620			113.700.000		
Μείον: Προβλέψεις	38.694.167		76.381.453	-----		113.700.000
IV. Διαθέσιμα						
1. Ταμείο			75.662.837			136.342.615
3. Καταθέσεις Οψεως και Προθεσμίας			-----			4.702.688
			75.662.837			141.045.303
Σύνολο κυκλοφορούντος ενεργητικού (ΔΙ+ΔΙΙ+ΔΙΙΙ+ΔΙV)			858.821.617			812.759.673
ΓΕΝΙΚΟ ΣΥΝΟΛΟ ΕΝΕΡΓΗΤΙΚΟΥ (Β+Γ+Δ)			1.177.171.867			1.141.334.176
ΛΟΓΑΡΙΑΣΜΟΙ ΤΑΞΕΩΣ ΧΡΕΩΣΤΙΚΟΙ						
1. Αλλότρια περιουσιακά στοιχεία			2.009			2.003
4. Λοιποί λογαριασμοί τάξεως			4.875.388			4.875.388
			4.877.397			4.877.391

ΠΑΘΗΤΙΚΟ

	Ποσά κλειομ. χρήσ. 2000 Δρχ.	Ποσά προηγ. χρήσ. 1999 Δρχ.
Α. ΙΔΙΑ ΚΕΦΑΛΑΙΑ		
I. Κεφ. Μετοχικό (46.000 μετοχές των 10.000 δρχ.)		
1. Καταβλημένο	460.000.000	460.000.000
III. Διαφορές αναπροσαρμογής - Επιχορηγήσεις επενδύσεων		
1. Διαφορές από αναπροσαρμογή αξίας συμμετοχών και χρεωγράφων	1.375.620	-----
2. Διαφορές από αναπροσαρμογή αξίας λοιπών περιουσιακών στοιχείων	8.234.420	-----
	9.610.040	-----
IV. Αποθεματικά κεφάλαια		
1. Τακτικό αποθεματικό	2.513.935	2.513.935
4. Εκτακτα αποθεματικά	2.896.771	2.896.771
5. Αφορολόγητα αποθεματικά ειδικών διατάξεων νόμων	482.056	482.056
	5.892.762	5.892.762
V. Αποτελέσματα εις νέο		
Υπόλοιπο κερδών χρήσεως εις νέο	-----	43.661
Υπόλοιπο ζημιών χρήσεως εις νέο	(52.771.205)	-----
	(52.771.205)	43.661
Σύνολο ιδίων κεφαλαίων (ΑΙ+ΑΙΙΙ+ΑΙV+ΑV)	422.731.597	465.936.423
Γ. ΥΠΟΧΡΕΩΣΕΙΣ		
II. Βραχυπρόθεσμες υποχρεώσεις		
1. Προμηθευτές	263.729.246	258.130.395
2. Γραμμάτια πληρωτέα	4.368.266	-----
2α. Επιταγές πληρωτέες	433.469.521	373.585.994
3. Τράπεζες λ/βραχυπρόθεσμων υποχρ.	28.364.795	5.959.604
4. Προκαταβολές πελατών	305.679	448.379
5. Υποχρεώσεις από φόρους-τέλη	3.825.062	20.972.491
6. Ασφαλιστικοί Οργανισμοί	11.975.205	8.965.993
10. Μερίσματα πληρωτέα	5.336.000	5.336.000
Σύνολο υποχρεώσεων (ΓΙΙ)	751.373.774	673.398.856
Δ. ΜΕΤΑΒΑΤ. ΛΟΓ. ΠΑΘΗΤΙΚΟΥ		
2. Εξοδα χρήσεως δουλευμένα	3.066.496	1.998.897
ΓΕΝΙΚΟ ΣΥΝΟΛΟ ΠΑΘΗΤΙΚΟΥ (Α+Γ+Δ)	1.177.171.867	1.141.334.176
ΛΟΓΑΡΙΑΣΜΟΙ ΤΑΞΕΩΣ ΠΙΣΤΩΤΙΚΟΙ		
1. Δικαιούχοι αλλότριων περιουσ. στοιχείων	2.009	2.003
4. Λοιποί λογαριασμοί τάξεως	4.875.388	4.875.388
	4.877.397	4.877.391

ΚΑΤΑΣΤΑΣΗ ΛΟΓΑΡΙΑΣΜΟΥ ΑΠΟΤΕΛΕΣΜΑΤΩΝ ΧΡΗΣΕΩΣ

31ης ΔΕΚΕΜΒΡΙΟΥ 2000 (1 ΙΑΝΟΥΑΡΙΟΥ - 31 ΔΕΚΕΜΒΡΙΟΥ 2000)

		Ποσά κλειομ. χρήσ. 2000 Δρχ.			Ποσά προηγ. χρήσ. 1999 Δρχ.	
Ι. Αποτελέσματα εκμεταλλεύσεως						
Κύκλος εργασιών (πωλήσεις)		2.383.052.252			2.013.409.203	
Μείον: Κόστος πωλήσεων		2.068.155.599			1.696.956.606	
Μικτά Αποτελέσματα (κέρδη) εκμεταλλεύσεως		314.896.653			316.452.597	
Πλέον: Αλλα έσοδα εκμεταλλεύσεως		15.341.904			10.207.402	
Σύνολο		330.238.557			326.659.999	
Μείον: 1. Εξοδα διοικητικής λειτουργίας	86.693.457			31.741.843		
3. Εξοδα λειτουργίας διαθέσεως	288.768.922	375.462.379		206.176.850	237.918.693	
Μερικά αποτελ. κέρδη - (ζημίες) - εκμεταλλεύσεως		(45.223.822)			88.741.306	
Μείον (Πλέον): 3. Χρεωστικοί τόκοι και συναφή έξοδα		4.725.528			3.226.457	
Ολικά αποτελέσματα (κέρδη) εκμεταλλεύσεως		(49.949.350)			85.514.849	
ΙΙ. Πλέον (μείον): Εκτακτα αποτελέσματα						
4. Εσοδα από προβλ. προηγ. χρήσεων	509.800.			-----		
Μείον:						
1. Εκτακτα και ανόργανα έξοδα	138.854		49.283			
3. Εξοδα προηγ. χρήσεων	1.138.938		-----			
4. Προβλέψεις για έκτακτους κινδύνους	-----	1.277.792 (767.992.)	1.141.340	1.190.623	(1.190.623)	
Οργανικά και έκτακτα αποτελέσματα (κέρδη)		(50.717.342)			84.324.226	
Μείον: Σύνολο αποσβέσεων πάγιων στοιχείων		52.950.120		29.060.654		
Μείον: Οι απο αυτές ενσωμ/νες στο λειτ. κόστος		52.950.120 -----		29.060.654	-----	
ΚΑΘΑΡΑ ΑΠΟΤΕΛΕΣΜΑΤΑ κέρδη - (ζημίες) - ΧΡΗΣΕΩΣ προ φόρων		(50.717.342)			84.324.226	

ΠΙΝΑΚΑΣ ΔΙΑΘΕΣΕΩΣ ΑΠΟΤΕΛΕΣΜΑΤΩΝ

	Ποσά κλειομ. χρήσ. 2000 Δρχ.	Ποσά προηγ. χρήσ. 1999 Δρχ.
Καθαρά αποτελ/τα κέρδη - (ζημίες) - χρήσεως	(50.717.342)	84.324.226
Μείον: Υπόλοιπο αποτελεσμάτων κερδών - (ζημιών) - προηγούμενων χρήσεων	43.661	(70.578.977)
	(50.673.681)	13.745.249
Μείον: 1. Φόρος εισοδήματος	-----	8.082.448
2. Λοιποί μη ενσωματωμένοι στο λειτουργικό κόστος φόροι	2.097.524	-----
Κέρδη προς διάθεση/Ζημίες εις νέο	(52.771.205)	5.662.801
Η διάθεση των κερδών γίνεται ως εξής:		
1. Τακτικό αποθεματικό		283.140.
2. Μερίσματα πληρωτέα		5.336.000
8. Υπόλοιπο κερδών εις νέο		43.661
		5.662.801

ΣΗΜΕΙΩΣΗ:
1) Η τελευταία αναπροσαρμογή των παγίων έγινε στη χρήση 2000 με βάση το Ν. 2065/1992.

Ρόδος, 27 Απριλίου 2001

Ο Πρόεδρος του Δ.Σ.
ΔΗΜΗΤΡΙΟΣ Ι. ΠΑΠΠΟΥ

Ο Αντιπρόεδρος του Δ.Σ. και Δ/νων Σύμβουλος
ΙΩΑΝΝΗΣ Γ. ΠΑΠΠΟΥ

Ο Υπεύθυνος Λογιστηρίου
ΕΛΕΥΘΕΡΙΟΣ Ε. ΚΟΥΣΟΥΡΝΑΣ
ΑΡ. ΑΔΕΙΑΣ Α' ΤΑΞΕΩΣ 0005105

ΠΙΣΤΟΠΟΙΗΤΙΚΟ ΕΛΕΓΧΟΥ ΟΡΚΩΤΟΥ ΕΛΕΓΚΤΗ - ΛΟΓΙΣΤΗ

Προς τους κ.κ. Μετόχους της Ανώνυμης Εταιρείας "ΑΔΕΛΦΟΙ ΠΑΠΠΟΥ - Εμπορική - Βιομηχανική - Τουριστική - Κτηματική & Ξενοδοχειακή Ανώνυμος Εταιρεία Α.Β.Ε.Ε."

Ελέγξαμε τις ανωτέρω Οικονομικές Καταστάσεις καθώς και το σχετικό Προσάρτημα της Ανώνυμης Εταιρείας "ΑΔΕΛΦΟΙ ΠΑΠΠΟΥ - Εμπορική - Βιομηχανική - Τουριστική - Κτηματική & Ξενοδοχειακή Ανώνυμος Εταιρεία Α.Β.Ε.Ε." της εταιρικής χρήσεως που έληξε την 31η Δεκεμβρίου 2000. Ο έλεγχός μας έγινε σύμφωνα με τις διατάξεις του άρθρου 37 του Κ. Ν. 2190/1920 "περί Ανωνύμων Εταιρειών" και τις ελεγκτικές διαδικασίες που κρίναμε κατάλληλες, βάσει των αρχών και κανόνων ελεγκτικής που ακολουθεί το Σώμα Ορκωτών Ελεγκτών - Λογιστών. Τέθηκαν στη διάθεσή μας τα βιβλία και στοιχεία που τήρησε η εταιρεία και μας δόθηκαν οι αναγκαίες για τον έλεγχο πληροφορίες και επεξηγήσεις που ζητήσαμε. Η εταιρεία εφάρμοσε ορθά το Γενικό Λογιστικό Σχέδιο. Εκτός από την περίπτωση της κατωτέρω αημειώσεώς μας αριθ. 1, δεν τροποποιήθηκε η μέθοδος απογραφής σε σχέση με την προηγούμενη χρήση. Επαληθεύσαμε τη συμφωνία του περιεχομένου της Εκθέσεως Διαχειρίσεως του Διοικητικού Συμβουλίου προς την Τακτική Γενική Συνέλευση των Μετόχων, με τις σχετικές Οικονομικές Καταστάσεις. Το Προσάρτημα περιλαμβάνει τις πληροφορίες που προβλέπονται από την παράγρ. 1 του άρθρου 43α του Κ. Ν. 2190/1920. Από τον παραπάνω έλεγχό μας προέκυψαν τα εξής:1) Με βάση το ν. 2065/1992 έγινε στη χρήση 2000 αναπροσαρμογή της αξίας των ακινήτων της εταιρείας, εξαιτίας της οποίας αυξήθηκε η αξία κτήσεως μόνο των κτιρίων κατά δρχ. 112.734.135 και οι σωρευμένες αποσβέσεις των κτιρίων κατά δρχ. 104.499.775 και προέκυψε υπεραξία αναπροσαρμογής δρχ. 8.234.420, η οποία εμφανίζεται στο κονδύλι του Παθητικού ΑΙΙ2 "Διαφορές από αναπροσαρμογή αξίας λοιπών περιουσιακών στοιχείων". Οι αποσβέσεις της χρήσεως 2000 υπολογίστηκαν επί της αναπροσαρμοσμένης αξίας κτήσεως των κτιρίων και είναι μεγαλύτερες από εκείνες που θα προέκυπταν, αν δεν είχε γίνει η ανωτέρω αναπροσαρμογή, κατά δρχ. 9.018.731. 2) Η εταιρεία δεν σχημάτισε σε βάρος των αποτελεσμάτων, όπως και κατά την προηγούμενη χρήση, πρόβλεψη αποζημιώσεως λόγω εξόδου από την υπηρεσία του προσωπικού, με βάση τη γνωμοδότηση αριθ. 205/1988 της Ολομέλειας των Νομικών Συμβούλων της Διοικήσεως και το άρθρο 10 του Ν. 2065/1992, επειδή δεν υπήρχε κανένας από το προσωπικό της που να θεμελιώνει δικαίωμα συνταξιοδοτήσεως μέχρι το τέλος της επόμενης χρήσεως. Κατά την γνώμη μας, το ύψος της προβλέψεως για αποζημίωση του προσωπικού λόγω εξόδου από την υπηρεσία για συνταξιοδότηση πρέπει να αφορά όλο το προσωπικό της εταιρείας, ανεξάρτητα από το χρόνο θεμελιώσεως δικαιώματος συνταξιοδοτήσεως. Αν σχηματιζόταν η πρόβλεψη αυτή, θα ανερχόταν σε δρχ. 18 εκατ. περίπου. 3) Η εταιρεία έχει ελεγχθεί φορολογικώς μέχρι και την χρήση 1989 και συνεπώς οι φορολογικές υποχρεώσεις της έχουν οριστικοποιηθεί μέχρι και την χρήση αυτή. Κατά την γνώμη μας, οι ανωτέρω Οικονομικές Καταστάσεις, οι οποίες προκύπτουν από τα βιβλία και στοιχεία της εταιρείας, απεικονίζουν μαζί με το Προσάρτημα, αφού ληφθούν υπόψη οι παραπάνω σημειώσεις μας, την περιουσιακή διάρθρωση και τη οικονομική θέση της εταιρείας κατά την 31η Δεκεμβρίου 2000, καθώς και τα αποτελέσματα της χρήσεως που έληξε αυτή την ημερομηνία, βάσει των σχετικών διατάξεων που ισχύουν και λογιστικών αρχών, οι οποίες έχουν γίνει γενικά παραδεκτές και δεν διαφέρουν από εκείνες που η εταιρεία εφάρμοσε στην προηγούμενη χρήση, εκτόςαπό την περίπτωση της ανωτέρω σημειώσεώς μας αριθ. 1.

Ρόδος 15 Μαΐου 2001
Ο Ορκωτός Ελεγκτής - Λογιστής
ΙΩΑΝΝΗΣ Γ. ΑΝΑΣΤΑΣΙΑΔΗΣ
Α.Μ. Σ.Ο.Ε.: 10141
ΑΞΩΝ ΟΡΚΩΤΟΙ ΕΛΕΓΚΤΕΣ Ε.Π.Ε.

Ηλεκτρονική Στοιχειοθεσία & Δημοσιεύσεις Ισολογισμών «Η ΔΡΑΣΙΣ», Τηλ. 63.790 - 64.393 - 64.200 κ. Μαριά

ΧΡ. & ΚΥΡ. ΠΑΠΑΚΥΡΙΑΚΟΥ Α.Ε.

ΙΣΟΛΟΓΙΣΜΟΣ 31ης ΔΕΚΕΜΒΡΙΟΥ 2000 - ΕΤΑΙΡΙΚΗ ΧΡΗΣΗ (1 ΙΑΝΟΥΑΡΙΟΥ - 31 ΔΕΚΕΜΒΡΙΟΥ 2000)

ΕΝΕΡΓΗΤΙΚΟ	Ποσά κλειομένης χρήσεως 2000			Ποσά προηγουμ. χρήσεως 1999		
Β. ΕΞΟΔΑ ΕΓΚΑΤΑΣΤΑΣΕΩΣ	Αξία Κτήσ.	Αποσβέσ.	Αναπ. Αξία	Αξία Κτήσ.	Αποσβέσ.	Αναπ. Αξία
1. Εξοδα ιδρύσ. και πρώτης εγκαταστ.	10.080.219	10.080.219	----	10.080.219	10.080.219	----
Γ. ΠΑΓΙΟ ΕΝΕΡΓΗΤΙΚΟ						
ΙΙ. Ενσώματες ακινητοποιήσεις:						
1. Γήπεδα - Οικόπεδα	139.962.816	----	139.962.816	99.973.440	----	99.973.440
3. Κτίρια και Τεχνικά Εργα	487.552.693	176.783.412	310.769.281	380.557.940	151.439.747	229.118.193
4. Μηχ/τα - Τεχνικές Εγκατ/σεις και λοιπός μηχαν. εξοπλισμός	49.054.423	35.132.715	13.921.708	33.200.445	29.801.168	3.399.277
5. Μεταφορικά μέσα	8.521.940	3.323.556	5.198.384	8.521.940	3.323.556	5.198.384
6. Επιπλα και λοιπός Εξοπλισμός	133.429.561	130.071.793	3.357.768	101.312.606	101.312.605	1
7. Ακινητ. υπό εκτέλ. και προκατ.	----	----	----	308.013	----	308.013
Σύνολο Ακινητοποιήσεων (ΓΙΙ)	818.521.433	345.311.476	473.209.957	623.874.384	285.877.076	337.997.308
Δ. ΚΥΚΛΟΦ. ΕΝΕΡΓΗΤΙΚΟ						
Ι. Αποθέματα:						
1. Εμπορεύματα			1.070.272			824.556
4. Πρώτες και βοηθ. ύλες			991.035			1.103.655
ΙΙ. Απαιτήσεις:						
1. Πελάτες			65.091.352			65.091.352
11. Χρεώστες Διάφοροι			4.299.733			7.620.659
12. Ελλ. Δημόσιο			9.682.193			4.662.513
IV. Διαθέσιμα						
1. Ταμείο			197.898.704			201.723.431
Σύνολο Κυκλοφ. Ενεργητ. (ΔΙ+ΔΙΙ+ΔΙV)			279.033.289			281.026.166
Γενικό Σύνολο Ενεργητικού (Β+Γ+Δ)			752.243.246			619.023.474

ΠΑΘΗΤΙΚΟ	Ποσά κλειομ. χρήσ. 2000	Ποσά προηγ. χρήσ. 1999
Α. ΙΔΙΑ ΚΕΦΑΛΑΙΑ		
Ι. Κεφάλαιο Μετοχικό (20.000 μετοχές των 10.000 δρχ.)		
1. Καταβεβλημένο	240.000.000	240.000.000
ΙΙΙ. Διαφορές αναπροσαρμογής:		
2. Διαφορές από αναπροσαρμογή	94.613.024	54.623.648
3. Επιχ/σεις παγίου ενεργητικού	106.410.898	106.410.898
V. Αποτελέσματα εις νέο:		
Υπόλοιπο ζημιών εις νέο	(99.226.155)	(92.614.405)
Σύνολο ιδίων κεφαλαίων	341.797.767	308.420.141
Β. ΠΡΟΒΛΕΨΕΙΣ ΓΙΑ ΚΙΝΔΥΝΟΥΣ		
2. Λοιπές προβλέψεις	1.140.960	1.140.960
Γ. ΥΠΟΧΡΕΩΣΕΙΣ		
Ι. Μακροπρόθεσμες Υποχρεώσεις:		
2. Δάνεια Τραπεζών	200.371.053	173.225.737
ΙΙ. Βραχυπρόθεσμες Υποχρεώσεις:		
1. Προμηθευτές	12.557.469	19.532.117
3. Τράπεζες λογ./βραχ. υποχρεώσεων	116.205.189	43.756.921
5. Υποχρεώσεις από φόρους - τέλη	7.408.362	9.258.058
6. Ασφαλιστικοί Οργανισμοί	49.964.114	51.492.252
11. Πιστωτές Διάφοροι	22.662.732	12.197.288
Σύνολο Υποχρεώσεων (Γ+ΓΙΙ)	409.168.919	309.462.373
Δ. ΜΕΤΑΒΑΤΙΚΟΙ ΛΟΓ. ΠΑΘΗΤΙΚΟΥ		
2. Εξοδα χρήσεως δουλευμένα	135.600.	----
Γενικό Σύνολο Παθητικού (Α+Β+Γ+Δ)	752.243.246	619.023.474

ΣΗΜΕΙΩΣΗ: Η τελευταία αναπροσαρμογή των παγίων στοιχείων (Γηπέδων) έγινε με βάση του Ν. 2065/92 την 31/12/2000.

ΚΑΤΑΣΤΑΣΗ ΛΟΓΑΡΙΑΣΜΟΥ ΑΠΟΤΕΛΕΣΜΑΤΩΝ ΧΡΗΣΕΩΣ
31ης ΔΕΚΕΜΒΡΙΟΥ 2000 (1 ΙΑΝΟΥΑΡΙΟΥ - 31 ΔΕΚΕΜΒΡΙΟΥ 2000)

		Ποσά κλειομ. χρήσ. 2000		Ποσά προηγ. χρήσ. 1999
Ι. ΑΠΟΤΕΛΕΣΜΑΤΑ ΕΚΜΕΤΑΛΛΕΥΣΕΩΣ				
Κύκλος εργασιών (πωλήσεις)		246.919.930		162.517.072
Μείον: Κόστος πωλήσεων		214.789.820		157.314.831
Μικτά αποτελέσματα (κέρδη) Εκμεταλλεύσεως		32.130.110		5.202.241
Μείον: 1. Εξοδα διοικητικής λειτουργίας	13.786.055		6.580.463	
3. Εξοδα λειτουργίας διαθέσεως	254.892	14.040.947	----	6.580.463
Μερικά αποτελ/τα (κέρδη) Εκμεταλλεύσεως		18.089.163		(1.378.222)
Μείον: 3. Χρεωστικοί τόκοι και συναφή έξοδα		22.394.166		486.479
Ολικά αποτελέσματα (ζημιές) εκμεταλλεύσεως		(4.305.003)		(1.864.701)
Μείον: 1. Εκτακτα και ανόργανα έξοδα	2.306.747		65.115	
3. Εξοδα προηγ. χρήσεων	----	2.306.747	----	65.115
Οργανικά και έκτακτα αποτελέσματα (ζημιές)		(6.611.750)		(1.929.816)
Μείον: Σύνολο αποσβέσεων πάγιων στοιχείων	59.434.400		68.828.940	
Μείον: Οι από αυτές ενσώματες στο λειτ. κόστος	59.434.400	----	68.828.940	----
ΚΑΘΑΡΑ ΑΠΟΤΕΛΕΣΜΑΤΑ (ζημιές) ΧΡΗΣΕΩΣ		(6.611.750)		(1.929.816)

ΠΙΝΑΚΑΣ ΔΙΑΘΕΣΕΩΣ ΑΠΟΤΕΛΕΣΜΑΤΩΝ

	Ποσά κλειομ. χρήσ. 2000	Ποσά προηγ. χρήσ. 1999
Καθαρά αποτελ/τα (ζημιές) χρήσεως	(6.611.750)	(1.929.816)
Πλέον: Υπόλοιπο αποτελεσμάτων (ζημιών) προηγούμενων χρήσεων	(92.614.405)	(90.684.589)
Ζημίες εις νέο	(99.226.155)	(92.614.405)

Ο Πρόεδρος του Δ.Σ.
ΧΡΗΣΤΟΣ ΠΑΠΑΚΥΡΙΑΚΟΥ

Ο Διευθύνων Σύμβουλος
ΓΕΩΡΓΙΟΣ ΠΑΠΑΚΥΡΙΑΚΟΥ

Ο Λογιστής
ΓΙΩΡΓΟΣ ΜΑΤΣΑΜΑΣ

Ηλεκτρονική Στοιχειοθεσία & Δημοσιεύσεις Ισολογισμών «Η ΔΡΑΣΙΣ», Τηλ. 63.790 - 64.393 - 64.200 κ. Μαριά

ΝΑΥΤΙΛΙΑΚΕΣ ΚΑΙ ΤΟΥΡΙΣΤΙΚΕΣ ΕΠΙΧΕΙΡΗΣΕΙΣ Α.Ε.

Μ.Α.Ε 35099/80/Β/96/6
ΙΣΟΛΟΓΙΣΜΟΣ 31ης ΔΕΚΕΜΒΡΙΟΥ 2000 - 5η ΕΤΑΙΡΙΚΗ ΧΡΗΣΗ (1 ΙΑΝΟΥΑΡΙΟΥ - 31 ΔΕΚΕΜΒΡΙΟΥ 2000)

ΕΝΕΡΓΗΤΙΚΟ	Ποσά κλειομένης χρήσεως 2000			Ποσά προηγουμ. χρήσεως 1999		
Β. ΕΞΟΔΑ ΕΓΚΑΤΑΣΤΑΣΕΩΣ	Αξία Κτήσ.	Αποσβέσ.	Αναπ. Αξία	Αξία Κτήσ.	Αποσβέσ.	Αναπ. Αξία
1. Εξοδα Ιδρύσεως & Α' Εγκατ.	1.725.941	808.012	917.929	3.202.049	1.536.108	1.665.941
Γ. ΠΑΓΙΟ ΕΝΕΡΓΗΤΙΚΟ						
ΙΙ. Ενσώματες ακινητοποιήσεις:						
3. Κτίρια και Τεχνικά Εργα	13.308.852	754.865	12.553.987	13.188.852	403.375	12.785.477
5. Μεταφορικά Μέσα	26.706.003	3.107.676	23.598.327	799.153	367.118	432.035
6. Επιπλα και λοιπός Εξοπλισμός	4.754.175	3.176.182	1.577.993	4.699.175	2.215.430	2.483.745
Σύνολο Ακινητοποιήσεων (ΓΙΙ)	44.769.030	7.038.723	37.730.307	18.687.180	2.985.923	15.701.257
ΙΙΙ. Συμμ/χές & άλλες μακροπρόθ. χρηματοοικονομικές απαιτήσεις:						
7. Λοιπές Μακροπρόθεσμες Απαιτήσεις			230.000.			230.000.
Σύνολο Παγίου Ενεργητικού (ΓΙΙ+ΓΙΙΙ)			37.960.307			15.931.257
Δ. ΚΥΚΛΟΦΟΡΟΥΝ ΕΝΕΡΓΗΤΙΚΟ						
ΙΙ. Απαιτήσεις:						
1. Πελάτες			40.638.306			28.886.504
11. Χρεώστες Διάφοροι			9.803.399			3.905.503
			50.441.705			32.792.007
IV. Διαθέσιμα						
1. Ταμείο			186.877			141.210.
3. Καταθέσεις Οψεως και Προθεσμίας			------			6.180.136
			186.877			6.321.346
Σύνολο Κυκλοφ. Ενεργητ. (ΔΙΙ+ΔΙV)			50.628.582			39.113.353
Γενικό Σύνολο Ενεργητικού (Β+Γ+Δ)			89.506.818			56.710.551
ΛΟΓΑΡΙΑΣΜΟΙ ΤΑΞΕΩΣ ΧΡΕΩΣΤΙΚΟΙ						
2. Χρεωστικοί λογαριασμοί εγγυήσεων και εμπράγματων ασφαλειών			10.500.000			8.970.000

ΠΑΘΗΤΙΚΟ	Ποσά κλειομ. χρήσ. 2000	Ποσά προηγ. χρήσ. 1999
Α. ΙΔΙΑ ΚΕΦΑΛΑΙΑ		
Ι. Κεφάλαιο Μετοχικό (64.000 μετοχές των 1.000 δρχ.)		
1. Καταβλημένο	64.000.000	64.000.000
V. Αποτελέσματα εις νέο:		
Υπόλοιπο ζημιών χρήσεως εις νέο	(30.680.435)	(31.194.290)
Σύνολο ιδίων κεφαλαίων (ΑΙ+ΑV)	33.319.565	32.805.710
Γ. ΥΠΟΧΡΕΩΣΕΙΣ		
ΙΙ. Βραχυπρόθεσμες Υποχρεώσεις:		
1. Προμηθευτές	8.795.542	3.023.678
3. Τράπεζες λ/βραχυπρ. υποχρεώσεων	36.775.195	12.591.866
5. Υποχρεώσεις από φόρους - τέλη	87.068	127.026
6. Ασφαλιστικοί Οργανισμοί	199.547	216.378
11. Πιστωτές Διάφοροι	10.329.901	7.945.893
Σύνολο Υποχρεώσεων (ΓΙΙ)	56.187.253	23.904.841
Γενικό Σύν. Παθητικού (Α+Γ)	89.506.818	56.710.551
ΛΟΓΑΡΙΑΣΜΟΙ ΤΑΞΕΩΣ ΠΙΣΤΩΤΙΚΟΙ		
2. Πιστωτικοί λογαριασμοί εγγυήσεων και εμπράγματων ασφαλειών	10.500.000	8.970.000

ΚΑΤΑΣΤΑΣΗ ΛΟΓΑΡΙΑΣΜΟΥ ΑΠΟΤΕΛΕΣΜΑΤΩΝ ΧΡΗΣΕΩΣ
31ης ΔΕΚΕΜΒΡΙΟΥ 2000 (1 ΙΑΝΟΥΑΡΙΟΥ - 31 ΔΕΚΕΜΒΡΙΟΥ 2000)

		Ποσά κλειομ. χρήσ. 2000		Ποσά προηγ. χρήσ. 1999
Ι. ΑΠΟΤΕΛΕΣΜΑΤΑ ΕΚΜΕΤΑΛΛΕΥΣΕΩΣ				
Κύκλος εργασιών (πωλήσεις)		64.673.512		50.805.046
Μείον: Κόστος πωλήσεων		56.507.221		34.108.186
Μικτά Αποτελ/τα (κέρδη) Εκμεταλλεύσεως		8.166.291		16.696.860
Μείον: 1. Εξοδα διοικητικής λειτουργίας	6.094.278		5.665.468	
3. Εξοδα λειτουργίας διαθέσεως	1.316.015	7.410.293	1.831.888	7.497.356
Μερικά αποτελ/τα (κέρδη) Εκμεταλλεύσεως		755.998		9.199.504
Πλέον: 4. Πιστωτικοί τόκοι & συναφή έσοδα	165.220.		------	
Μείον: 3. Χρεωστικοί τόκοι & συναφή έξοδα	1.605.100	(1.439.880)	5.192.782	(5.192.782)
Ολικά αποτελ/τα (ζημίες) εκμεταλλεύσεως		(683.882.)		4.006.722
ΙΙ. Πλέον: Εκτακτα αποτελέσματα				
1. Εκτακτα και ανόργανα έσοδα	1.087.191		548.689	
2. Εκτακτα κέρδη	360.000.		------	
	1.447.191		548.689	
Μείον:				
1. Εκτακτα και ανόργανα έξοδα	249.454	1.197.737	196.633	352.056
Οργαν. & έκτακτα αποτελ/τα (κέρδη)		513.855		4.358.778
Μείον: Σύνολο αποσβέσ. πάγιων στοιχείων	4.860.812		2.112.951	
Μείον: Οι από αυτές ενσώμ. στο λειτ/κό κόστος	4.860.812	------	2.112.951	------
ΚΑΘΑΡΑ ΑΠΟΤΕΛΕΣΜΑΤΑ (κέρδη) ΧΡΗΣΕΩΣ		513.855		4.358.778

ΠΙΝΑΚΑΣ ΔΙΑΘΕΣΕΩΣ ΑΠΟΤΕΛΕΣΜΑΤΩΝ

	Ποσά κλειομ. χρήσ. 2000	Ποσά προηγ. χρήσ. 1999
Καθαρά αποτελ/τα (κέρδη) χρήσεως	513.855	4.358.778
Μείον: Υπόλοιπο αποτελεσμάτων (ζημιών) προηγούμενων χρήσεων	(31.194.290)	(35.553.068)
Ζημίες εις νέο	(30.680.435)	(31.194.290)

Ο Πρόεδρος
ΜΩΧΑΜΕΝΤ - ΚΑΣΣΕΝΤ Α. ΧΑΡΜΠ
ΔΑΤ Ν731669

Ο Αντιπρόεδρος
ΘΕΟΔΩΡΟΣ ΚΑΜΠΑΣΤΑΝΑΣ
ΔΑΤ Ν933034

Ο Λογιστής
ΛΑΖΑΡΟΣ Κ. ΚΑΣΕΚΑΣ
ΔΑΤ Τ297214

Ηλεκτρονική Στοιχειοθεσία & Δημοσιεύσεις Ισολογισμών «Η ΔΡΑΣΙΣ», Τηλ. 63.790 - 64.393 - 64.200 κ. Μαριά

Ξενοδοχειακαί - Τουριστικαί - Εμπορικαί Επιχειρήσεις Γ. ΚΡΗΤΙΚΟΣ Α.Ε.

Μ.Α.Ε. 18098/80/Β/88/119

ΙΣΟΛΟΓΙΣΜΟΣ 31ης ΔΕΚΕΜΒΡΙΟΥ 2000 - ΕΤΑΙΡΙΚΗ ΧΡΗΣΗ (1 ΙΑΝΟΥΑΡΙΟΥ - 31 ΔΕΚΕΜΒΡΙΟΥ 2000)

ΕΝΕΡΓΗΤΙΚΟ	Ποσά κλειομένης χρήσεως 2000 Αξία Κτήσ.	Αποσβέσ.	Αναπ. Αξία	Ποσά προηγουμ. χρήσεως 1999 Αξία Κτήσ.	Αποσβέσ.	Αναπ. Αξία
Β. ΕΞΟΔΑ ΕΓΚΑΤΑΣΤΑΣΕΩΣ						
1. Εξοδα Ιδρύσ. & Α' Εγκαταστ.	27.166.261	27.166.261	---------	27.026.261	24.496.466	2.529.795
Γ. ΠΑΓΙΟ ΕΝΕΡΓΗΤΙΚΟ						
ΙΙ. Ενσώματες ακιν/σεις:						
1. Γήπεδα - Οικόπεδα	44.348.640	---------	44.348.640	31.677.600	---------	31.677.600
3. Κτίρια και Τεχνικά Εργα	419.574.692	214.566.769	205.007.923	322.749.763	139.231.380	183.518.383
4. Μηχ/τα - Τεχνικές Εγκατ/σεις και λοιπός μηχαν. εξοπλισμός	8.519.906	8.519.904	2	8.519.906	8.386.821	133.085
5. Μεταφορικά μέσα	1.490.344	849.527	640.817	1.490.344	625.975	864.369
6. Επιπλα-Λοιπός Μηχ. Εξοπλισμός	34.494.370	33.204.481	1.289.889	34.221.545	32.759.572	1.461.973
Σύνολο Ακινητοποιήσεων (ΓΙΙ)	508.427.952	257.140.681	251.287.271	398.659.158	181.003.748	217.655.410
Δ. ΚΥΚΛΟΦ. ΕΝΕΡΓΗΤΙΚΟ						
ΙΙ. Απαιτήσεις:						
1. Πελάτες			---------			8.797.930
11. Χρεώστες διάφοροι			25.606			19.961
IV. Διαθέσιμα						
1. Ταμείο			12.738.423			40.029
Σύνολο Κυκλοφορούντος Ενεργητικού			12.764.029			8.857.920
Γενικό Σύνολο Ενεργητικού (Β+Γ+Δ)			264.051.300			229.043.125

ΠΑΘΗΤΙΚΟ	Ποσά κλειομ. χρήσ. 2000	Ποσά προηγ. χρήσ. 1999
Α. ΙΔΙΑ ΚΕΦΑΛΑΙΑ		
Ι. Κεφάλαιο Μετοχικό (15.200 μετοχές των 10.000 δρχ.)		
1. Καταβεβλημένο	152.000.000	152.000.000
ΙΙΙ. Διαφορές Αναπροσαρμογής - Επιχορηγήσεις Επενδύσεων:		
3. Επιχορ. επενδύσ. παγίου ενεργητ.	56.288.369	51.404.284
V. Αποτελέσματα εις νέο		
Υπόλοιπο ζημιών εις νέο	(129.940.139)	(128.183.916)
VI. Ποσά για αύξηση κεφαλαίου:		
1. Καταθέσεις μετόχων	1.000.000	1.000.000
Σύνολο ιδίων κεφαλαίων (ΑΙ+ΑΙΙΙ+ΑV+ΑVΙ)	79.348.230	76.220.368
Γ. ΥΠΟΧΡΕΩΣΕΙΣ		
ΙΙ. Βραχυπρόθεσμες Υποχρεώσεις:		
1. Προμηθευτές	---------	970.445
3. Τράπεζες λ/βραχυπρ. υποχρεώσ.	170.773.281	151.123.281
5. Υποχρεώσεις από Φόρους-Τέλη	13.510.037	18.251
6. Ασφαλιστικοί Οργανισμοί	419.752	710.780.
Σύνολο Υποχρεώσεων (ΓΙ+ΓΙΙ)	184.703.070	152.822.757
Γενικό Σύνολο Παθητικού (Α+Γ)	264.051.300	229.043.125

ΣΗΜΕΙΩΣΗ: Η τελευταία αναπροσαρμογή της αξίας των ακινήτων της εταιρείας έγινε στην παρούσα χρήση, σύμφωνα με το Ν. 2065/1992, εξαιτίας της οποίας προέκυψε υπεραξία αξίας 52.305.270 δρχ. η οποία συμψηφίστηκε με τις ζημίες προηγούμενων χρήσεων.

ΚΑΤΑΣΤΑΣΗ ΛΟΓΑΡΙΑΣΜΟΥ ΑΠΟΤΕΛΕΣΜΑΤΩΝ ΧΡΗΣΕΩΣ
31ης ΔΕΚΕΜΒΡΙΟΥ 2000 (1 ΙΑΝΟΥΑΡΙΟΥ-31 ΔΕΚΕΜΒΡΙΟΥ 2000)

		Ποσά κλειομ. χρήσ. 2000		Ποσά προηγ. χρήσ. 1999
Ι. ΑΠΟΤΕΛΕΣΜΑΤΑ ΕΚΜΕΤΑΛΛΕΥΣΕΩΣ				
Κύκλος εργασιών (πωλήσεις)		26.204.869		27.937.503
Μείον: Κόστος πωλήσεων		57.460.134		60.720.592
Μικτά αποτελέσματα (ζημιές) Εκμεταλλεύσεως		(31.255.265)		(32.783.089)
Μείον: 1. Εξοδα διοικητικής λειτουργίας		184.707		498.580.
Μερικά αποτελέσματα (ζημιές) Εκμεταλλεύσεως		(31.439.972)		(33.281.669)
Μείον: Χρεωστικοί τόκοι και συναφή έξοδα		19.650.000		19.650.000
Ολικά αποτελέσματα (ζημιές) Εκμεταλλεύσεως		(51.089.972)		(52.931.669)
ΙΙ. Πλέον: Εκτακτα αποτελέσματα				
1. Εκτακτα και ανόργανα έσοδα	10.537.200		11.158.556	
Μείον: 1. Εκτακτα και ανόργανα έξοδα	8.721	10.528.479	13.266	11.145.290
Οργανικά και έκτακτα αποτελέσματα (ζημιές)		(40.561.493)		(41.786.379)
Μείον: Σύνολο αποσβέσ. πάγιων στοιχείων	37.037.314		35.967.839	
Μείον: Οι από αυτές ενσωμ. στο λειτ/κό κόστος	37.037.314	---------	35.967.839	---------
ΚΑΘΑΡΑ ΑΠΟΤΕΛΕΣΜΑΤΑ (ζημίες) ΧΡΗΣΕΩΣ		(40.561.493)		(41.786.379)

ΠΙΝΑΚΑΣ ΔΙΑΘΕΣΕΩΣ ΑΠΟΤΕΛΕΣΜΑΤΩΝ

	Ποσά κλειομ. χρήσ. 2000	Ποσά προηγ. χρήσ. 1999
Καθαρά αποτελ/τα (ζημίες) χρήσεως	(40.561.493)	(41.786.379)
Πλέον: Υπόλοιπο αποτελεσμάτων (ζημίες) προηγουμένων χρήσεων	(75.878.646)	(86.397.537)
Πλέον: Διαφορές φορολογικού ελέγχου προηγ. χρήσεων	(13.500.000)	---------
Υπόλοιπο ζημιών εις νέο	(129.940.139)	(128.183.916)

Ο Πρόεδρος του Δ.Σ.
ΓΕΩΡΓΙΟΣ Α. ΚΡΗΤΙΚΟΣ
ΑΔΤ Β 826569

Η Αντιπρόεδρος του Δ.Σ.
ΑΙΚΑΤΕΡΙΝΗ Γ. ΚΡΗΤΙΚΟΥ
ΑΔΤ Θ 537672

Ο Προϊστάμενος του Λογιστηρίου
ΛΑΖΑΡΟΣ Κ. ΚΑΣΕΚΑΣ
ΑΔΤ Τ 297214

Ηλεκτρονική Στοιχειοθεσία & Δημοσιεύσεις Ισολογισμών «Η ΔΡΑΣΙΣ», Τηλ. 63.790 - 64.393 - 64.200 κ. Μαριά

Τουριστικές - Ξενοδοχειακές - Ναυτιλιακές Επιχειρήσεις Α. ΚΑΡΑΓΙΑΝΝΙΔΗΣ Α.Ε.

Μ.Α.Ε 12100/80/Β/86/63

ΙΣΟΛΟΓΙΣΜΟΣ 31ης ΔΕΚΕΜΒΡΙΟΥ 2000 - ΕΤΑΙΡΙΚΗ ΧΡΗΣΗ (1 ΙΑΝΟΥΑΡΙΟΥ - 31 ΔΕΚΕΜΒΡΙΟΥ 2000)

ΕΝΕΡΓΗΤΙΚΟ	Ποσά κλειομένης χρήσεως 2000 Αξία Κτήσ.	Αποσβέσ.	Αναπ. Αξία	Ποσά προηγουμένης χρήσεως 1999 Αξία Κτήσ.	Αποσβέσ.	Αναπ. Αξία
Β. ΕΞΟΔΑ ΕΓΚΑΤΑΣΤΑΣΕΩΣ						
1. Εξοδα Ιδρύσ. & Α' Εγκατ/σης	218.500.	166.349	52.151	218.500.	166.349	52.151
4. Λοιπά έξοδα εγκαταστάσεως	5.078.201	1.523.461	3.554.740	5.078.201	1.523.461	3.554.740
	5.296.701	1.689.810	3.606.891	5.296.701	1.689.810	3.606.891
Γ. ΠΑΓΙΟ ΕΝΕΡΓΗΤΙΚΟ						
ΙΙ. Ενσώματες ακινητοποιήσεις:						
1. Γήπεδα - Οικόπεδα	--------	--------	--------	181.698.150	--------	181.698.150
3. Κτίρια και Τεχνικά Εργα	--------	--------	--------	1.751.320.855	1.398.329.388	352.991.467
4. Μηχαν. - Τεχνικές Εγκατ. και λοιπός μηχαν. εξοπλισμός	--------	--------	--------	65.465.972	52.923.876	12.542.096
5. Μεταφορικά Μέσα	--------	--------	--------	8.050.066	8.050.065	1
6. Επιπλα και λοιπός Εξοπλισμός	--------	--------	--------	244.668.617	160.769.029	83.899.588
7. Ακινητ/σεις υπό εκτέλ. & προκατ/λή	--------	--------	--------	3.425.339	--------	3.425.339
Σύνολο Παγίου Ενεργητικού	--------	--------	--------	2.254.628.999	1.620.072.358	634.556.641
Δ. ΚΥΚΛΟΦΟΡΟΥΝ ΕΝΕΡΓΗΤΙΚΟ						
Ι. Αποθέματα:						
1. Εμπορεύματα			--------			1.680.555
4. Πρώτες και βοηθητικές ύλες - Αναλώσιμα υλικά - Ανταλλακτ. και είδη σθσκευασ.			--------			1.125.630
6. Παραγγελίες στο ξεωτερικό			--------			25.787.174
			--------			28.593.359
ΙΙ. Απαιτήσεις:						
1. Πελάτες			1.035.000			1.210.826
11. Χρεώστες Διάφοροι			356.047.236			--------
			357.082.236			1.210.826
IV. Διαθέσιμα						
1. Ταμείο			23.837.214			15.260.724
3. Καταθέσεις Οψεως και Προθεσμίας			--------			3.659.090
			23.837.214			18.919.814
Σύνολο κυκλοφορούντος ενεργητικού (ΔΙ+ΔΙΙ+ΔΙV)			380.919.450			48.723.999
Γενικό Σύνολο Ενεργητικού (Β+Γ+Δ)			384.526.411			686.887.531

ΠΑΘΗΤΙΚΟ	Ποσά κλειομ. χρήσ. 2000	Ποσά προηγ. χρήσ. 1999
Α. ΙΔΙΑ ΚΕΦΑΛΑΙΑ		
Ι. Κεφάλαιο Μετοχικό (423.111 μετοχές των 1.000 δρχ.)		
1. Καταβεβλημένο	423.111.000	423.111.000
ΙΙΙ. Διαφορές αναπ/γής - Επιχορηγ. Επενδύσεων		
3. Επιχορηγήσεις επενδ. πάγιου ενεργητικού	34.970.000	34.970.000
V. Αποτελέσματα εις νέο:		
Υπόλοιπο κερδών χρήσεως εις νέο	386.711.555	--------
Υπόλοιπο ζημιών χρήσεως εις νέο	--------	(114.529.275)
Υπόλοιπο ζημιών προηγ. χρήσεων	(535.558.326)	(421.029.051)
	(148.846.771)	(535.558.326)
VI. Ποσά προορισμένα για αύξηση κεφαλαίου		
1. Καταθέσεις μετόχων	--------	39.900.000
Σύνολο ιδίων κεφαλαίων	309.234.229	(37.577.326)
Β. ΠΡΟΒΛΕΨΕΙΣ ΓΙΑ ΚΙΝΔΥΝΟΥΣ ΚΑΙ ΕΞΟΔΑ		
1. Προβλέψ. για αποζημ. προσωπικού λόγω εξόδου από την υπηρεσία	--------	15.862.098
Γ. ΥΠΟΧΡΕΩΣΕΙΣ		
Ι. Μακροπρόθεσμες Υποχρεώσεις:		
1. Δάνεια Τραπεζών	--------	420.438.264
ΙΙ. Βραχυπρόθεσμες Υποχρεώσεις:		
1. Προμηθευτές	22.767.666	19.816.689
2α. Επιταγές Πληρωτέες	--------	23.219.760
3. Τράπεζες λ/βραχυπρ. υποχρεώσεις	--------	62.444.140
4. Προκ/λές Πρακτορείων-Πελατών	--------	102.689.675
5. Υποχρεώσεις από φόρους-τέλη	--------	18.151.989
6. Ασφαλιστικοί Οργανισμοί	36.662.348	51.539.104
11. Πιστωτές διάφοροι	15.862.098	10.303.138
	75.292.112	288.164.495
Σύνολο Υποχρεώσεων (ΓΙ+ΓΙΙ)	75.292.112	708.602.759
Γενικό Σύν. Παθητικού (Α+Β+Γ)	384.526.341	686.887.531

ΚΑΤΑΣΤΑΣΗ ΛΟΓΑΡΙΑΣΜΟΥ ΑΠΟΤΕΛΕΣΜΑΤΩΝ ΧΡΗΣΕΩΣ
31ης ΔΕΚΕΜΒΡΙΟΥ 2000 (1 ΙΑΝΟΥΑΡΙΟΥ - 31 ΔΕΚΕΜΒΡΙΟΥ 2000)

		Ποσά κλειομ. χρήσ. 2000		Ποσά προηγ. χρήσ. 1999
Ι. ΑΠΟΤΕΛΕΣΜΑΤΑ ΕΚΜΕΤΑΛΛΕΥΣΕΩΣ				
Κύκλος εργασιών (πωλήσεις)		322.623.089		347.629.102
Μείον: Κόστος πωλήσεων		173.659.436		237.973.270
Μικτά Αποτελέσματα (κέρδη) Εκμεταλλεύσεως		148.963.653		109.655.832
Μείον: 1. Εξοδα διοικητικής λειτουργίας	69.521.001		29.250.449	
3. Εξοδα λειτουργίας διαθέσεως	36.955.201	106.476.202	7.080.993	36.331.442
Μερικά αποτελέσματα (κέρδη) Εκμεταλλεύσεως		42.487.451		73.324.390
Μείον: 3. Χρεωστικοί τόκοι και συναφή έξοδα		140.513.678		113.443.412
Ολικά αποτελέσματα (ζημιές) εκμεταλλεύσεως		(98.026.227)		(40.119.022)
ΙΙ. Εκτακτα αποτελέσματα				
Πλέον: 1. Εκτακτα και ανόργανα έσοδα	484.737.782		--------	
Μείον: 1. Εκτακτα και ανόργανα έξοδα	--------	484.737.782	822.607	822.607
Οργανικά και έκτακτα αποτελέσματα (κέρδη)		386.711.555		(40.941.629)
Μείον: Σύνολο αποσβέσεων παγίων στοιχείων		--------		73.587.646
ΚΑΘΑΡΑ ΑΠΟΤΕΛΕΣΜΑΤΑ (κέρδη) ΧΡΗΣΕΩΣ		386.711.555		(114.529.275)

ΠΙΝΑΚΑΣ ΔΙΑΘΕΣΕΩΣ ΑΠΟΤΕΛΕΣΜΑΤΩΝ

	Ποσά κλειομ. χρήσ. 2000	Ποσά προηγ. χρήσ. 1999
Καθαρά αποτελ/τα κέρδη (ζημιές) χρήσεως	386.711.555	(114.529.275)
Πλέον: Υπόλοιπο αποτελεσμάτων (ζημιών) προηγούμενων χρήσεων	(535.558.326)	(421.029.051)
Ζημιές εις νέο	(148.846.771)	(535.558.326)

Ο ΠΡΟΕΔΡΟΣ ΤΟΥ Δ.Σ
ΝΙΚΟΛΑΟΣ ΜΑΛΤΕΖΟΣ
Α.Δ.Τ. Σ 389708

Ο Διευθύνων Σύμβουλος
ΙΩΑΝΝΗΣ ΚΟΡΝΑΡΟΠΟΥΛΟΣ
Α.Δ.Τ. Ι 384037

Ο Προϊστάμενος του Λογιστηρίου
ΤΑΚΗΣ ΚΩΝΣΤΑΝΤΙΝΟΥ
ΑΡ. ΑΔΕΙΑΣ Α' ΤΑΞΗΣ 004783

Ηλεκτρονική Στοιχειοθεσία & Δημοσιεύσεις Ισολογισμών «Η ΔΡΑΣΙΣ», Τηλ. 63.790 - 64.393 - 64.200 κ. Μαριά

ΑΝΑΚΟΙΝΩΣΕΙΣ - ΙΣΟΛΟΓΙΣΜΟΙ ΔΡΑΣΙΣ



Ναυτιλιακή - Τεχνική Επιχείρηση ΛΙΜΕΝΟΤΕΧΝΙΚΗ Α.Ε.

Μ.Α.Ε. 12358/80/Β/86/321

ΙΣΟΛΟΓΙΣΜΟΣ 31ης ΔΕΚΕΜΒΡΙΟΥ 2000 - ΕΤΑΙΡΙΚΗ ΧΡΗΣΗ (1 ΙΑΝΟΥΑΡΙΟΥ - 31 ΔΕΚΕΜΒΡΙΟΥ 2000)

ΕΝΕΡΓΗΤΙΚΟ	Ποσά κλειομένης χρήσεως 2000			Ποσά προηγουμ. χρήσεως 1999		
	Αξία Κτήσ.	Αποσβέσ.	Αναπ. Αξία	Αξία Κτήσ.	Αποσβέσ.	Αναπ. Αξία
Β. ΕΞΟΔΑ ΕΓΚΑΤΑΣΤΑΣΕΩΣ						
1. Εξοδα Ιδρύσ. & Α' Εγκαταστ.	832.380.	249.714	582.666	832.380.	249.714	582.666
Γ. ΠΑΓΙΟ ΕΝΕΡΓΗΤΙΚΟ						
4. Μηχ/τα - Τεχνικές Εγκαταστ. & λοιπός μηχαν/κός εξοπλισμός	61.337.661	20.500.000	40.837.661	60.000.000	8.500.000	51.500.000
6. Επιπλα και λοιπός Εξοπλισμός	173.449	-------	173.449	-------	-------	-------
Σύνολο Ακινητοποιήσεων	61.511.110	20.500.000	41.011.110	60.000.000	8.500.000	51.500.000
Δ. ΚΥΚΛΟΦ. ΕΝΕΡΓΗΤΙΚΟ						
II. Απαιτήσεις:						
1. Πελάτες			2.545.649			-------
11. Χρεώστες Διάφοροι			7.825.922			4.322.983
12. Λογαρ. διαχειρ. - Ελλ. Δημόσιο			2.116.229			-------
IV. Διαθέσιμα						
1. Ταμείο			3.626.382			2.758.345
Σύνολο Κυκλοφορούντος Ενεργητικού			16.114.182			7.081.328
Γενικό Σύνολο Ενεργητικού (Β+Γ+Δ)			57.707.958			59.163.994

ΠΑΘΗΤΙΚΟ	Ποσά κλειομ. χρήσ. 2000	Ποσά προηγ. χρήσ. 1999
Α. ΙΔΙΑ ΚΕΦΑΛΑΙΑ		
Ι. Κεφάλαιο Μετοχικό		
1. Καταβεβλημένο	65.000.000	65.000.000
V. Αποτελέσματα εις νέο		
Υπόλ. ζημιών χρήσεως εις νέο	(40.252.829)	(12.305.645)
VI. Ποσά για αύξηση κεφαλαίου:		
1. Καταθέσεις μετόχων	30.118.650	-------
Σύνολο ιδίων κεφαλαίων	54.865.821	52.694.355
Γ. ΥΠΟΧΡΕΩΣΕΙΣ		
II. Βραχυπρόθεσμες υποχρεώσεις		
1. Προμηθευτές	650.237	469.639
4. Προκαταβολές πελατών	-------	6.000.000
6. Ασφαλιστικοί οργανισμοί	2.191.900	-------
Σύνολο υποχρεώσεων	2.842.137	6.469.639
Γενικό Σύνολο Παθητικού (Α+Γ)	57.707.958	59.163.994

ΚΑΤΑΣΤΑΣΗ ΛΟΓΑΡΙΑΣΜΟΥ ΑΠΟΤΕΛΕΣΜΑΤΩΝ ΧΡΗΣΕΩΣ
31ης ΔΕΚΕΜΒΡΙΟΥ 2000 (1 ΙΑΝΟΥΑΡΙΟΥ - 31 ΔΕΚΕΜΒΡΙΟΥ 2000)

	Ποσά κλειομ. χρήσ. 2000	Ποσά προηγ. χρήσ. 1999
Ι. ΑΠΟΤΕΛΕΣΜΑΤΑ ΕΚΜΕΤΑΛΛΕΥΣΕΩΣ		
Κύκλος εργασιών (πωλήσεις)	33.546.450	-------
Μείον: Κόστος πωλήσεων	38.582.846	-------
Μικτά Αποτελ/τα (ζημιές) Εκμεταλλεύσεως	(5.036.396)	-------
Μείον: 1. Εξοδα διοικητικής λειτουργίας	6.150.398	------
3. Εξοδα λειτουργίας διαθέσεως	4.760.390 10.910.788	------ -------
Μερικά αποτελ/τα (ζημιές) εκμεταλλεύσεως	(15.947.184)	-------
Μείον: Σύνολο αποσβέσεων πάγιων στοιχείων	12.000.000	-------
ΚΑΘΑΡΑ ΑΠΟΤΕΛΕΣΜΑΤΑ (ζημιές) ΧΡΗΣΕΩΣ	(27.947.184)	-------

ΠΙΝΑΚΑΣ ΔΙΑΘΕΣΕΩΣ ΑΠΟΤΕΛΕΣΜΑΤΩΝ

	Ποσά κλειομ. χρήσ. 2000	Ποσά προηγ. χρήσ. 1999
Καθαρά αποτελ/τα (ζημιές) χρήσεως	(27.947.184)	-------
Πλέον: Υπόλοιπο αποτελεσμάτων (ζημιών) προηγούμενων χρήσεων	(12.305.645)	-------
Ζημίες εις νέο	(40.252.829)	-------

Ο Πρόεδρος του Δ.Σ. & Διευθύνων Σύμβουλος
ΝΙΚΟΛΑΟΣ ΜΑΛΤΕΖΟΣ

Ο Λογιστής
ΤΑΚΗΣ ΚΩΝΣΤΑΝΤΙΝΟΥ
ΑΡ. ΑΔΕΙΑΣ Α' ΤΑΞΗΣ 004783

Ηλεκτρονική Στοιχειοθεσία & Δημοσιεύσεις Ισολογισμών «Η ΔΡΑΣΙΣ», Τηλ. 63.790 - 64.393 - 64.200 κ. Μαριά

Ξενοδοχειακές - Τουριστικές και Εμπορικές Επιχειρήσεις Ι.Ι. ΚΑΠΕΤΑΝΑΚΗΣ Α.Ε.

Μ.Α.Ε. 18145/80/Β/88/125

ΙΣΟΛΟΓΙΣΜΟΣ 31ης ΔΕΚΕΜΒΡΙΟΥ 2000 - 12η ΕΤΑΙΡΙΚΗ ΧΡΗΣΗ (1 ΙΑΝΟΥΑΡΙΟΥ - 31 ΔΕΚΕΜΒΡΙΟΥ 2000)

ΕΝΕΡΓΗΤΙΚΟ	Ποσά κλειομένης χρήσεως 2000			Ποσά προηγουμ. χρήσεως 1999		
	Αξία Κτήσ.	Αποσβέσ.	Αναπ. Αξία	Αξία Κτήσ.	Αποσβέσ.	Αναπ. Αξία
Β. ΕΞΟΔΑ ΕΓΚΑΤΑΣΤΑΣΕΩΣ						
4. Λοιπά έξοδα εγκαταστάσεως	11.676.901	10.242.982	1.433.919	11.676.901	9.075.292	2.601.609
Γ. ΠΑΓΙΟ ΕΝΕΡΓΗΤΙΚΟ						
II. Ενσώματες ακινητοποιήσεις:						
1. Γήπεδα - Οικόπεδα	44.352.000	-------	44.352.000	31.680.000	-------	31.680.000
3. Κτίρια και Τεχνικά Εργα	128.118.039	93.650.319	34.467.720	128.118.039	83.400.876	44.717.163
4. Μηχανήματα - Τεχνικές Εγκατ.	8.972.986	8.972.985	1	8.972.986	8.972.985	1
6. Επιπλα & λοιπός μηχ. εξοπλισμός	9.282.075	9.282.069	6	9.259.995	9.259.950	5
Σύνολο Ακινητοποιήσεων (ΓΙΙ)	190.725.100	111.905.373	78.819.727	178.030.980	101.633.811	76.397.169
Δ. ΚΥΚΛΟΦΟΡΟΥΝ ΕΝΕΡΓΗΤΙΚΟ						
II. Απαιτήσεις:						
3. Εναντι Ελλ. Δημοσίου - ΦΠΑ			41.898			988.905
IV. Διαθέσιμα						
1. Ταμείο			9.777.109			7.043.239
Σύνολο Κυκλοφορούντος Ενεργητικού			9.819.007			8.032.144
Γενικό Σύνολο Ενεργητικού (Β+Γ+Δ)			90.072.653			87.030.922

ΠΑΘΗΤΙΚΟ	Ποσά κλειομ. χρήσ. 2000	Ποσά προηγ. χρήσ. 1999
Α. ΙΔΙΑ ΚΕΦΑΛΑΙΑ		
Ι. Κεφάλαιο Μετοχικό (80.000 μετοχές των 1.000 δρχ.)		
1. Καταβεβλημένο	80.000.000	80.000.000
III. Διαφορές αναπροσαρμογής:		
2. Διαφορές από αναπροσαρμογή αξίας λοιπών περιουσιακών στοιχείων	6.336.000	-------
3. Επιχορηγήσεις επενδύσεων παγίου ενεργητικού Ν. 1262/82	14.576.770	18.710.881
V. Αποτελέσματα εις νέο		
Υπόλοιπο ζημιών χρήσεως εις νέο	(5.530.858)	(4.092.522)
Υπόλοιπο ζημιών προηγ. χρήσεων	(5.343.959)	(7.587.437)
Σύνολο ιδίων κεφαλαίων	90.037.953	87.030.922
Δ. ΜΕΤΑΒΑΤΙΚΟΙ ΛΟΓ. ΠΑΘΗΤΙΚΟΥ		
2. Εξοδα χρεώσεως δουλευμένα	34.700.	-------
Γενικό Σύνολο Παθητικού (Α+Δ)	90.072.653	87.030.922

ΚΑΤΑΣΤΑΣΗ ΛΟΓΑΡΙΑΣΜΟΥ ΑΠΟΤΕΛΕΣΜΑΤΩΝ ΧΡΗΣΕΩΣ
31ης ΔΕΚΕΜΒΡΙΟΥ 2000 (1 ΙΑΝΟΥΑΡΙΟΥ - 31 ΔΕΚΕΜΒΡΙΟΥ 2000)

	Ποσά κλειομ. χρήσ. 2000	Ποσά προηγ. χρήσ. 1999
Ι. ΑΠΟΤΕΛΕΣΜΑΤΑ ΕΚΜΕΤΑΛΛΕΥΣΕΩΣ		
Κύκλος εργασιών (πωλήσεις)	8.081.957	6.821.871
Μείον: Κόστος πωλήσεων	16.794.093	15.048.504
Ολικά αποτελ/τα (ζημιές) εκμεταλλεύσεως	(8.712.136)	(8.226.633)
II. ΠΛΕΟΝ: ΕΚΤΑΚΤΑ ΑΠΟΤΕΛΕΣΜΑΤΑ		
1. Εκτακτα και ανόργανα έσοδα	4.134.111	4.134.111
Μείον: 3. Εξοδα προηγ. χρήσεων	952.833 3.181.278	------- 4.134.111
Οργανικά & έκτακτα αποτελ/τα (ζημίες)	(5.530.858)	(4.092.522)
Μείον: Σύνολο αποσβέσ. πάγιων στοιχείων	11.439.252	11.437.040
Μείον: Οι από αυτές ενσώμ. στο λειτ/κό κόστος	11.439.252 -------	11.437.040 -------
ΚΑΘΑΡΑ ΑΠΟΤΕΛΕΣΜΑΤΑ (ζημίες) ΧΡΗΣΕΩΣ	(5.530.858)	(4.092.522)

ΠΙΝΑΚΑΣ ΔΙΑΘΕΣΕΩΣ ΑΠΟΤΕΛΕΣΜΑΤΩΝ

	Ποσά κλειομ. χρήσ. 2000	Ποσά προηγ. χρήσ. 1999
Καθαρά αποτελ/τα (ζημίες) χρήσεως	(5.530.858)	(4.092.522)
Πλέον: Υπόλοιπο αποτελεσμάτων (ζημιών) προηγούμενων χρήσεων	(5.343.959)	(7.587.437)
Ζημίες εις νέο	(10.874.817)	(11.679.959)

ΣΗΜΕΙΩΣΗ: Η αναπροσαρμογή της αξίας των ακινήτων έγινε την 30 Δεκεμβρίου 2000 σύμφωνα με το ν. 2065/92.

Κάρπαθος 28/2/2001

Ο Πρόεδρος - Διευθύνων Σύμβουλος
ΙΩΑΝΝΗΣ ΚΑΠΕΤΑΝΑΚΗΣ

Η Αντιπρόεδρος
ΚΑΛΛΙΟΠΗ ΚΑΠΕΤΑΝΑΚΗ

Ο επί του Λογιστηρίου
ΓΙΩΡΓΟΣ ΘΕΟΧΑΡΙΔΗΣ
ΑΡ. ΑΔΕΙΑΣ Α' ΤΑΞΗΣ 3273

Ηλεκτρονική Στοιχειοθεσία & Δημοσιεύσεις Ισολογισμών «Η ΔΡΑΣΙΣ», Τηλ. 63.790 - 64.393 - 64.200 κ. Μαριά

ΠΑΝΑΓΙΑ ΒΡΑΧΟΥ Ξενοδ/κές Τουριστικές & Εμπορικές Επιχειρήσεις Α.Ε.

ΑΡ.Μ.Α.Ε 12222/80/Β/86/185

ΙΣΟΛΟΓΙΣΜΟΣ 31ης ΔΕΚΕΜΒΡΙΟΥ 2000 - 18η ΕΤΑΙΡΙΚΗ ΧΡΗΣΗ (1 ΙΑΝΟΥΑΡΙΟΥ - 31 ΔΕΚΕΜΒΡΙΟΥ 2000)

ΕΝΕΡΓΗΤΙΚΟ	Ποσά κλειομένης χρήσεως 2000			Ποσά προηγουμ. χρήσεως 1999		
	Αξία Κτήσ.	Αποσβέσ.	Αναπ. Αξία	Αξία Κτήσ.	Αποσβέσ.	Αναπ. Αξία
Β. ΕΞΟΔΑ ΕΓΚΑΤΑΣΤΑΣΕΩΣ						
1. Εξοδα Ιδρύσ. & Α' Εγκαταστ.	717.210.	332.473	384.737	717.210.	284.381	432.829
Γ. ΠΑΓΙΟ ΕΝΕΡΓΗΤΙΚΟ						
II. Ενσώματες ακινητοποιήσεις:						
1. Γήπεδα - Οικόπεδα	15.248.047	----	15.248.047	10.891.462	----	10.891.462
3. Κτίρια και Τεχνικά Εργα	249.237.078	226.825.203	22.411.875	245.769.578	224.156.300	21.613.278
4. Μηχ/τα - Τεχνικές Εγκαταστ.	12.680.866	12.283.912	396.954	12.584.866	11.943.291	641.575
5. Μεταφορικά Μέσα	3.009.677	3.009.676	1	3.009.677	3.009.676	1
6. Επιπλα & λοιπός Εξοπλισμός	43.281.779	36.032.552	7.249.227	36.547.845	31.515.430	5.032.415
Σύνολο Ακινητοποιήσεων (ΓΙΙ)	323.457.447	278.151.343	45.306.104	308.803.428	270.624.697	38.178.731
Δ. ΚΥΚΛΟΦΟΡΟΥΝ ΕΝΕΡΓΗΤΙΚΟ						
I. Αποθέματα:						
1. Εμπορεύματα			42.635			55.680.
II. Απαιτήσεις:						
11. Χρεώστες διάφοροι			3.266.419			3.083.156
IV. Διαθέσιμα						
1. Ταμείο			15.244.090			11.330.652
Σύνολο Κυκλοφορούντος Ενεργητικού (ΔΙ+ΔΙΙ+ΔΙV)			18.553.144			14.469.488
Γενικό Σύνολο Ενεργητικού (Β+Γ+Δ)			64.243.985			53.081.048

ΠΑΘΗΤΙΚΟ	Ποσά κλειομ. χρήσ. 2000	Ποσά προηγ. χρήσ. 1999
Α. ΙΔΙΑ ΚΕΦΑΛΑΙΑ		
Ι. Κεφάλ. Μετοχικό (17.172 μετοχές των 5.000 δρχ.)		
1. Καταβεβλημένο	85.860.000	85.860.000
III. Διαφορές αναπροσ/γής - Επιχορηγήσεις Επενδύσεων		
3. Επιχορηγήσεις επενδύσεων παγίων	6.615.360	7.642.680
V. Αποτελέσματα εις νέο:		
Υπόλοιπο ζημιών χρήσεως εις νέο	----	(4.113.591)
Υπόλοιπο ζημιών προηγ. χρήσεων	(28.259.975)	(36.380.441)
Σύνολο ιδίων κεφαλαίων	64.215.385	53.008.648
Δ. ΜΕΤΑΒΑΤΙΚΟΙ ΛΟΓ. ΠΑΘΗΤΙΚΟΥ		
2. Εξοδα χρήσης δουλευμένα	28.600.	72.400.
Γενικό Σύνολο Παθητικού (Α+Δ)	64.243.985	53.081.048

ΚΑΤΑΣΤΑΣΗ ΛΟΓΑΡΙΑΣΜΟΥ ΑΠΟΤΕΛΕΣΜΑΤΩΝ ΧΡΗΣΕΩΣ
31ης ΔΕΚΕΜΒΡΙΟΥ 2000 (1 ΙΑΝΟΥΑΡΙΟΥ - 31 ΔΕΚΕΜΒΡΙΟΥ 2000)

	Ποσά κλειομ. χρήσ. 2000	Ποσά προηγ. χρήσ. 1999
Ι. ΑΠΟΤΕΛΕΣΜΑΤΑ ΕΚΜΕΤΑΛΛΕΥΣΕΩΣ		
Κύκλος εργασιών (πωλήσεις)	28.077.405	29.704.310
Μείον: Κόστος πωλήσεων	20.937.253	34.845.221
Οργανικά & έκτακτα αποτελ/τα (κέρδη)	7.140.152	(5.140.911)
II. ΠΛΕΟΝ: Εκτακτα αποτελέσματα		
1. Εκτακτα και ανόργανα έσοδα	1.027.320	1.027.320
Μείον: 1. Εκτακτα και ανόργανα έξοδα	290.000. 737.320.	---- 1.027.320
Οργανικά & έκτακτα αποτελ/τα (κέρδη)	7.877.472	(4.113.591)
Μείον: Σύνολο αποσβέσ. πάγιων στοιχείων	7.574.738	21.624.582
Μείον: Οι από αυτές ενσωμ. στο λειτ/κό κόστος	7.574.738 ----	21.624.582 ----
ΚΑΘΑΡΑ ΑΠΟΤΕΛ/ΤΑ (κέρδη) ΧΡΗΣΕΩΣ	7.877.472	(4.113.591)

ΠΙΝΑΚΑΣ ΔΙΑΘΕΣΕΩΣ ΑΠΟΤΕΛΕΣΜΑΤΩΝ

	Ποσά κλειομ. χρήσ. 2000	Ποσά προηγ. χρήσ. 1999
Καθαρά αποτελ/τα (κέρδη) χρήσεως	7.877.472	(4.113.591)
Μείον: Υπόλοιπο αποτελεσμάτων (ζημιών) προηγούμενων χρήσεων	(36.137.447)	(36.380.441)
Ζημίες εις νέο	(28.259.975)	(40.494.032)

ΣΗΜΕΙΩΣΗ: Η αναπροσαρμογή της αξίας των ακινήτων έγινε την 30 Δεκεμβρίου 2000 σύμφωνα με το ν. 2065/92.

Κάρπαθος 28 Φεβρουαρίου 2000

Ο Πρόεδρος του Δ.Σ.
ΚΟΥΡΤΗΣ ΙΩΑΝΝΗΣ

Ο Διευθύνων Σύμβουλος
ΔΕΣΠΟΤΑΚΗΣ ΓΙΩΡΓΟΣ

Ο Υπεύθυνος Λογιστηρίου
ΘΕΟΧΑΡΙΔΗΣ ΓΙΩΡΓΟΣ
ΑΡ. ΑΔΕΙΑΣ Α' ΤΑΞΗΣ 3273

Ηλεκτρονική Στοιχειοθεσία & Δημοσιεύσεις Ισολογισμών «Η ΔΡΑΣΙΣ», Τηλ. 63.790 - 64.393 - 64.200 κ. Μαριά

FishImi ΙΧΘΥΟΚΑΛΛΙΕΡΓΕΙΕΣ ΣΥΜΗΣ Α.Ε.

ΙΧΘΥΟΚΑΛΛΙΕΡΓΕΙΕΣ ΣΥΜΗΣ Α.Ε.

Μ.Α.Ε. 37100/80/Β/96/49

ΙΣΟΛΟΓΙΣΜΟΣ 31ης ΔΕΚΕΜΒΡΙΟΥ 2000 - 4η ΕΤΑΙΡΙΚΗ ΧΡΗΣΗ (1 ΙΑΝΟΥΑΡΙΟΥ - 31 ΔΕΚΕΜΒΡΙΟΥ 2000)

ΕΝΕΡΓΗΤΙΚΟ	Ποσά κλειομένης χρήσεως 2000 Αξία Κτήσ.	Αποσβέσ.	Αναπ. Αξία	Ποσά προηγουμ. χρήσεως 1999 Αξία Κτήσ.	Αποσβέσ.	Αναπ. Αξία
Β. ΕΞΟΔΑ ΕΓΚΑΤΑΣΤΑΣΕΩΣ						
1. Εξοδα ιδρύσεως & Α' εγκατ.	880.750.	714.787	165.963	880.750.	561.587	319.163
4. Λοιπά έξοδα εγκαταστάσεως	266.629.597	140.992.917	125.636.680	194.300.476	73.883.815	120.416.661
	267.510.347	141.707.704	125.802.643	195.181.226	74.445.402	120.735.824
Γ. ΠΑΓΙΟ ΕΝΕΡΓΗΤΙΚΟ						
II. Ενσώματες ακινητοποιήσεις						
1. Γήπεδα - Οικόπεδα	654.431.875	-------	654.431.875	54.648.212	-------	54.648.212
3. Κτίρια και τεχνικά έργα	53.028.716	5.697.080	47.331.636	21.703.020	2.181.400	19.521.620
4. Μηχ/τα - Τεχνικές εγκατ/σεις και λοιπός μηχαν. εξοπλισμός	198.318.489	85.369.805	112.948.684	184.386.889	57.770.972	126.615.917
5. Μεταφορικά μέσα	245.163.209	99.755.931	145.407.278	239.945.947	60.651.317	179.294.630
6. Επιπλα και λοιπός εξοπλισμός	199.774.245	158.452.364	41.321.881	189.767.381	135.467.838	54.299.543
7. Ακινητ. υπό εκτέλ. & προκαταβ.	372.769.317	-------	372.769.317	141.843.805	-------	141.843.805
Σύνολο ακινητοποιήσεων (ΓΙΙ)	1.723.485.851	349.275.180	1.374.210.671	832.295.254	256.071.527	576.223.727
III. Συμμετοχές και άλλες μακροπρ. χρηματοικονομικές απαιτήσεις						
1. Συμμετοχές σε συνδεμένες επιχειρήσεις		1.594.485.000			362.497.000	
2. Συμμετοχές σε λοιπές επιχειρήσεις		5.850.000			-------	
7. Λοιπές μακροπρόθεσμες απαιτήσεις		1.985.500			613.000.	
		1.602.320.500			363.110.000	
Σύνολο πάγιου ενεργητικού (ΓΙΙ+ΓΙΙΙ)		2.976.531.171			939.333.727	
Δ. ΚΥΚΛΟΦΟΡΟΥΝ ΕΝΕΡΓΗΤΙΚΟ						
I. Αποθέματα						
3. Παραγωγή σε εξέλιξη		610.456.407			416.486.503	
4. Πρώτες και βοηθητικές ύλες - Αναλώσιμα υλικά - Ανταλλακτ. και είδη συσκευασ.		146.203.208			148.516.155	
5. Προκαταβολές για αγορές αποθεμάτων		42.578.844			139.044.123	
		799.238.459			704.046.781	
II. Απαιτήσεις						
1. Πελάτες	650.247.782			601.666.726		
3α. Επιταγές εισπρακτέες (μεταχρ/νες)		7.948.217			26.829.530	
4. Κεφάλαιο εισπρακτέο στην επόμ. χρήση		-------			500.000.000	
5. Βραχ. απαιτήσεις κατά συνδ. επιχ.		46.158.200			138.000.000	
7. Απαιτήσεις κατά οργάνων διοικήσεως		-------			44.500.000	
10. Επισφαλείς - επίδικοι πελάτες και χρεώστες	2.413.506			2.533.506		
Μείον: Προβλέψεις	137.540.	652.523.748		16.809.784	587.390.448	
11. Χρεώστες διάφοροι		159.625.595			104.676.560	
		866.255.760			1.401.396.538	
IV. Διαθέσιμα						
1. Ταμείο		3.552.288			3.668.650	
3. Καταθέσεις όψεως και προθεσμίας		748.324.011			115.133.938	
		751.876.299			118.802.588	
Σύνολο Κυκλοφ. Ενεργητ. (ΔΙ+ΔΙΙ+ΔΙV)		2.417.370.518			2.224.245.907	
Ε. ΜΕΤΑΒΑΤΙΚΟΙ ΛΟΓ. ΕΝΕΡΓΗΤΙΚΟΥ						
1. Εξοδα επομένων χρήσεων		3.980.451			-------	
Γενικό Σύνολο Ενεργητικού (Β+Γ+Δ+Ε)		5.523.684.783			3.284.315.458	
ΛΟΓΑΡΙΑΣΜΟΙ ΤΑΞΕΩΣ ΧΡΕΩΣΤΙΚΟΙ						
2. Χρεωστικοί λογαρ. εγγυήσεων και εμπράγματων ασφαλειών		-------			7.125.000	
3. Απαιτήσεις από αμφοτεροβ. συμβάσεις		6.018.668.232			-------	
4. Λοιποί λογαριασμοί τάξεως		41.758.914			41.758.914	
		6.060.427.146			48.883.914	

ΠΑΘΗΤΙΚΟ	Ποσά κλειομ. χρήσ. 2000	Ποσά προηγ. χρήσ. 1999
Α. ΙΔΙΑ ΚΕΦΑΛΑΙΑ		
I. Μετοχικό Κεφάλαιο (5.200.000 μετοχές των 200 δρχ.)		
1. Καταβλημένο	1.040.000.000	540.000.000
2. Οφειλόμενο	-------	500.000.000
	1.040.000.000	1.040.000.000
III. Διαφορές αναπροσαρμογής - Επιχορηγήσεις Επενδύσεων		
2. Διαφορές από αναπροσ/γή αξίας λοιπών περιουσιακών στοιχείων	11.446.212	-------
3. Επιχορηγήσεις Επενδύσεων πάγιου ενεργητικού	111.799.909	91.356.664
	123.246.121	91.356.664
IV. Αποθεματικά κεφάλαια		
1. Τακτικό αποθεματικό	11.276.987	11.276.987
4. Εκτακτα απιθεματικά	88.000.000	88.000.000
5. Αφορολόγητα αποθεματικά ειδικών διατάξεων νόμων	36.290.675	36.290.675
	135.567.662	135.567.662
V. Αποτελέσματα εις νέο		
Υπόλ. κερδών χρήσ. εις νέο	-------	302.397
Υπόλ. ζημιών χρήσ. εις νέο	(4.851.682)	-------
	(4.851.682)	302.397
Σύνολο ιδίων κεφαλαίων (ΑΙ+ΑΙΙΙ+ΑΙV+ΑV)	1.293.962.101	1.267.226.723
Γ. ΥΠΟΧΡΕΩΣΕΙΣ		
I. Μακροπρόθεσμες υποχρεώσεις		
2. Δάνεια Τραπεζών	3.066.750.000	266.831.128
II. Βραχυπρόθ. υποχρεώσεις		
1. Προμηθευτές	694.869.786	343.973.530
2α. Επιταγές πληρωτέες (μεταχρ/νες)	288.846.684	474.101.318
3. Τράπεζες λ/βραχυπρ. υποχρ.	-------	842.243.892
4. Προκαταβολές πελατών	82.900.000	
5. Υποχρεώσ. από φόρους-τέλη	53.484.161	50.310.614
6. Ασφαλιστικοί Οργανισμοί	20.643.490	11.254.267
11. Πιστωτές διάφοροι	11.361.598	17.507.023
	1.152.105.719	1.739.390.644
Σύνολο υποχρεώσεων (ΓΙ+ΓΙΙ)	4.218.855.719	2.006.221.772
Δ. ΜΕΤΑΒΑΤΙΚΟΙ ΛΟΓ. ΠΑΘΗΤΙΚΟΥ		
2. Εξοδα χρήσεως δουλευμένα	10.866.963	10.866.963
Γενικό Σύν. Παθητικού (Α+Γ+Δ)	5.523.684.783	3.284.315.458
ΛΟΓΑΡΙΑΣΜΟΙ ΤΑΞΕΩΣ ΠΙΣΤΩΤΙΚΟΙ		
2. Πιστωτικοί λογαρ. εγγυήσεων και εμπράγματων ασφαλειών	-------	7.125.000
3. Υποχρεώσ. από αμφοτ. συμβάσεις	6.018.668.232	-------
4. Λοιποί λογαριασμοί τάξεως	41.758.914	41.758.914
	6.060.427.146	48.883.914

ΚΑΤΑΣΤΑΣΗ ΛΟΓΑΡΙΑΣΜΟΥ ΑΠΟΤΕΛΕΣΜΑΤΩΝ ΧΡΗΣΕΩΣ
31ης ΔΕΚΕΜΒΡΙΟΥ 2000 (1 ΙΑΝΟΥΑΡΙΟΥ - 31 ΔΕΚΕΜΒΡΙΟΥ 2000)

			Ποσά κλειομ. χρήσ. 2000			Ποσά προηγ. χρήσ. 1999
Ι. ΑΠΟΤΕΛΕΣΜΑΤΑ ΕΚΜΕΤΑΛΛΕΥΣΕΩΣ						
Κύκλος εργασιών (πωλήσεις)			4.543.034.668			3.361.956.892
Μείον: Κόστος πωλήσεων			4.029.809.003			2.876.248.085
Μικτά Αποτελ/τα (κέρδη) εκμεταλλεύσεως			513.225.665			485.708.807
Πλέον: Αλλα έσοδα εκμεταλλεύσεως			21.444.001			-------
Σύνολο			534.669.666			485.708.807
Μείον: 1. Εξοδα διοικητικής λειτουργίας		183.331.741			147.605.341	
Μείον: 3. Εξοδα λειτουργίας διαθέσεως		208.280.493	391.612.234		182.412.743	330.018.084
Μερικά αποτελ/τα (κέρδη) εκμεταλλεύσεως			143.057.432			155.690.723
Πλέον: 4. Πιστωτικοί τόκοι & συναφή έσοδα		7.288.316			1.290.675	
Μείον: 3. Χρεωστ. τόκοι & συναφή έξοδα		149.842.994	(142.554.676)		56.969.852	(55.679.177)
Ολικά αποτελ. (ζημίες) εκμεταλλεύσεως			502.754			100.011.546
ΙΙ. ΠΛΕΟΝ: ΕΚΤΑΚΤΑ ΑΠΟΤΕΛ/ΤΑ						
1. Εκτακτα & ανόργ. έσοδα	263.291.342			62.477.880		
2. Εκτακτα κέρδη	-------	263.291.342		13.015.349	75.493.229	
Μείον: 1. Εκτακτα & ανόργ. έξοδα	178.709.641			15.205.789		
3. Εξοδα προηγ. χρήσεων	96.415	178.806.056	84.485.286	-------	15.205.789	60.287.440
Οργανικά & έκτακτα αποτελ. (κέρδη)			84.988.040			160.298.986
Μείον: Σύνολο αποσβέσ. πάγιων στοιχείων		160.465.955			117.993.056	
Μείον: Οι από αυτές ενσωμ. στο λειτ. κόστος		160.465.955	-------		117.993.056	-------
Καθαρά αποτελέσματα (κέρδη) χρήσεως			84.988.040			160.298.986

ΠΙΝΑΚΑΣ ΔΙΑΘΕΣΕΩΣ ΑΠΟΤΕΛΕΣΜΑΤΩΝ

	Ποσά κλειομ. χρήσ. 2000	Ποσά προηγ. χρήσ. 1999
Καθαρά αποτελ/τα (κέρδη) χρήσ.	84.988.040	160.298.986
Πλέον: Υπόλοιπο αποτελεσμάτων (κερδών) προηγουμένων χρήσεων	302.397	45.598.098
Μείον: Μέρος που κεφαλαιοποιήθηκε	-------	45.000.000
Μείον: Διαφορές φορολογικού ελέγχου προηγούμενων χρήσεων	63.611.468	-------
Σύνολο	21.678.969	160.897.084
Μείον: 1. Φόρος εισοδήματος	24.241.407	30.204.012
2. Λοιποί μη ενσωματωμένοι στο λειτουργικό κόστος φόροι	2.289.244	-------
Κέρδη προς διάθεση/ Ζημίες εις νέο	(4.851.682)	130.693.072
Η διάθ. κερδών γίνεται ως εξής:		
1. Τακτικό αποθεματικό	-------	6.100.000
5. Ειδικά και έκτακτα αποθεματικά	-------	88.000.000
6. Αφορολ. αποθεματικά Ν 1828/1989	-------	35.000.000
6β. Αποθεμ/κά από έσοδα φορολογηθ. κατ' ειδικό τρόπο	-------	1.290.675
8. Υπόλοιπο κερδών εις νέο	-------	302.397
	-------	130.693.072

ΣΗΜΕΙΩΣΕΙΣ:
1. Η τελευταία αναπροσαρμογή της αξίας των ακινήτων της εταιρείας έγινε, βάσει του Ν. 2065/92, στη χρήση 2000, από την οποία προέκυψε υπεραξία μόνο για τα γήπεδα, ποσού δρχ. 11.446.212, η οποία εμφανίζεται στο κονδύλι ΑΙΙΙ2 του Παθητικού.
2.Το οφειλόμενο στις 31.12.1999 μετοχικό κεφάλαιο καταβλήθηκε στις 31.3.2000.

Ρόδος, 30 Απριλίου 2001

Ο Πρόεδρος και Διευθ. Σύμβουλος	Ο Αντιπρόεδρος	Ο Προϊστάμενος του Λογιστηρίου
ΧΑΤΖΗΝΙΚΟΛΑΟΥ ΣΑΒΒΑΣ	ΠΑΠΑΠΑΝΑΓΙΩΤΟΥ ΔΗΜΗΤΡΗΣ	ΚΑΣΕΚΑΣ Κ. ΛΑΖΑΡΟΣ
ΔΑΤ Σ 824830	ΔΑΤ Ι 720675	ΔΑΤ Τ 297214

ΠΙΣΤΟΠΟΙΗΤΙΚΟ ΕΛΕΓΧΟΥ ΟΡΚΩΤΟΥ ΕΛΕΓΚΤΗ - ΛΟΓΙΣΤΗ
Προς τους κ.κ. Μετόχους της Ανώνυμης Εταιρείας "ΙΧΘΥΟΚΑΛΛΙΕΡΓΕΙΕΣ ΣΥΜΗΣ ΑΝΩΝΥΜΗ ΕΤΑΙΡΕΙΑ"

Ελέγξαμε τις ανωτέρω Οικονομικές Καταστάσεις καθώς και το σχετικό Προσάρτημα της Ανώνυμης Εταιρείας "ΙΧΘΥΟΚΑΛΛΙΕΡΓΕΙΕΣ ΣΥΜΗΣ ΑΝΩΝΥΜΗ ΕΤΑΙΡΕΙΑ" της εταιρικής χρήσεως που έληξε την 31η Δεκεμβρίου 2000. Ο έλεγχός μας, στα πλαίσια του οποίου λάβαμε γνώση πλήρους λογιστικού απολογισμού των εργασιών των υποκαταστημάτων της εταιρείας, έγινε σύμφωνα με τις διατάξεις του άρθρου 37 του Κ. Ν. 2190/1920 "περί Ανωνύμων Εταιρειών" και τις ελεγκτικές διαδικασίες που κρίναμε κατάλληλες, βάσει των αρχών και κανόνων ελεγκτικής που ακολουθεί το Σώμα Ορκωτών Ελεγκτών - Λογιστών. Τέθηκαν στη διάθεσή μας τα βιβλία και στοιχεία που τήρησε η εταιρεία και μας δόθηκαν οι αναγκαίες για τον έλεγχο πληροφορίες και επεξηγήσεις που ζητήσαμε. Η εταιρεία εφάρμοσε το Γενικό Λογιστικό Σχέδιο. Δεν τροποποιήθηκε η μέθοδος απογραφής σε σχέση με την προηγούμενη χρήση και το κόστος παραγωγής που προκύπτει από τα λογιστικά βιβλία προσδιορίστηκε σύμφωνα με τις παραδεγμένες αρχές λογισμού του κόστους. Επαληθεύσαμε τη συμφωνία του περιεχομένου της Εκθέσεως Διαχειρίσεως του Διοικητικού Συμβουλίου προς την Τακτική Γενική Συνέλευση των Μετόχων, με τις σχετικές Οικονομικές Καταστάσεις. Το Προσάρτημα περιλαμβάνει τις πληροφορίες που προβλέπονται από την παράγρ. 1 του άρθρου 43α του Κ. Ν. 2190/1920. Από τον παραπάνω έλεγχό μας προέκυψαν τα εξής: 1) Η εταιρεία δεν έχει σχηματίσει, σε βάρος των αποτελεσμάτων, όπως και κατά την προηγούμενη χρήση, πρόβλεψη αποζημιώσεως λόγω εξόδου από την υπηρεσία του προσωπικού, με βάση τη γνωμοδότηση αριθ. 205/1968 της Ολομέλειας των Νομικών Συμβούλων της Διοικήσεως και το άρθρο 10 του Ν. 2065/1992, επειδή δεν υπήρχε κανένας από το προσωπικό της που να θεμελιώνει δικαίωμα συνταξιοδοτήσεως μέχρι το τέλος της επόμενης χρήσεως. Κατά την γνώμη μας, το ύψος της προβλέψεως για αποζημίωση του προσωπικού λόγω εξόδου από την υπηρεσία για συνταξιοδότηση πρέπει να αφορά όλο το προσωπικό της εταιρείας, ανεξάρτητα από το χρόνο θεμελιώσεως δικαιώματος συνταξιοδοτήσεως. Αν σχηματιζόταν η πρόβλεψη αυτή, θα ανερχόταν σε δρχ. 10 εκατ. περίπου, από τις οποίες δρχ. 9 εκατ. περίπου αφορούν προηγούμενες χρήσεις. 2) Υπάρχουν ακίνητα υπόλοιπα πελατών από την προηγούμενη χρήση, συνολικού ποσού δρχ. 109 εκατ. περίπου, για τα οποία δεν υπάρχει σχηματισμένη σχετική πρόβλεψη για πιθανές απώλειες. 3) Στο κονδύλι του Ενεργητικού Γ.ΙΙΙ.1 "Συμμετοχές σε συνδεμένες επιχειρήσεις" περιλαμβάνεται και η αξία κτήσεως συμμετοχών σε ανώνυμες εταιρείες και Ε.Π.Ε. οι οποίες ελέγχθηκαν από Ορκωτό Ελεγκτή - Λογιστή. Η εσωτερική λογιστική αξία των συμμετοχών αυτών, όπως προκύπτει από τους νόμιμα συνταγμένους τελευταίους Ισολογισμούς τους, που τέθηκαν υπόψη μας, ανέρχεται σε δρχ. 1.551.935.602. Σημειώνεται ότι η αποτίμηση των συμμετοχών έγινε σύμφωνα με τις διατάξεις της φορολογικής νομοθεσίας. Αν γινόταν σύμφωνα με τις διατάξεις του Κ.Ν. 2190/1920, οι «Συμμετοχές σε συνδεμένες επιχειρήσεις» θα αποτιμούνταν κατά δρχ. 154.255.093 λιγότερο, με ισόποση επιβάρυνση των αποτελεσμάτων.4) Στο κονδύλι του Ενεργητικού Β4 "Λοιπά έξοδα εγκαταστάσεως" περιλαμβάνεται και ποσό δρχ. 43.861.375 (αναπόσβεστο υπόλοιπο) από χρεωστικές συναλλαγματικές διαφορές αποτιμήσεως στις 31.12.1999 δανείων σε ξένο νόμισμα (τα οποία είχαν εξοφληθεί μέχρι 31.12.2000), οι οποίες θα βαρύνουν την επόμενη χρήση, σύμφωνα με την απόφαση του Υπ. Οικονομικών αριθ. 1121374/29.12.1999. 5) Η εταιρεία έχει ελεγχθεί φορολογικώς μέχρι και τη χρήση 1999 και, συνεπώς, οι φορολογικές υποχρεώσεις της έχουν οριστικοποιηθεί μέχρι και τη χρήση αυτή. Από τα σχετικά ποσά φόρων και προσαυξήσεων, συνολικού ποσού δρχ. 68.536.362, έχουν καταχωρηθεί στις «Διαφορές φορολογικού ελέγχου προηγούμενων χρήσεων», στη χρήση 2000, δρχ. 63.611.468. 6) Μέχρι την ημερομηνία του παρόντος Πιστοποιητικού δεν είχαμε λάβει απάντηση από το νομικό σύμβουλο της εταιρείας, σε σχετική προς αυτόν επιστολή μας, για τα επί των ακινήτων της εταιρείας τυχόν υπάρχοντα βάρη καθώς και για τις τυχόν υπάρχουσες εκκρεμείς δίκες, από τις οποίες ενδεχομένως να προκύψουν υποχρεώσεις. Κατά την γνώμη μας, οι ανωτέρω Οικονομικές Καταστάσεις, οι οποίες προκύπτουν από τα βιβλία και στοιχεία της εταιρείας, απεικονίζουν μαζί με το Προσάρτημα, αφού ληφθούν υπόψη οι παραπάνω σημειώσεις μας, την περιουσιακή διάρθρωση και τη οικονομική θέση της εταιρείας κατά την 31η Δεκεμβρίου 2000, καθώς και τα αποτελέσματα της χρήσεως που έληξε αυτή την ημερομηνία, βάσει των σχετικών διατάξεων που ισχύουν και λογιστικών αρχών, οι οποίες έχουν γίνει γενικά παραδεκτές και δεν διαφέρουν από εκείνες που η εταιρεία εφάρμοσε στην προηγούμενη χρήση.

Ρόδος, 10 Μαΐου 2001
Ο Ορκωτός Ελεγκτής - Λογιστής
ΙΩΑΝΝΗΣ Γ. ΑΝΑΣΤΑΣΙΑΔΗΣ
Α.Μ. Σ.Ο.Ε.: 10141
ΑΞΩΝ ΟΡΚΩΤΟΙ ΕΛΕΓΚΤΕΣ Ε.Π.Ε.

Ηλεκτρονική Στοιχειοθεσία & Δημοσιεύσεις Ισολογισμών «Η ΔΡΑΣΙΣ», Τηλ. 63.790 - 64.393 - 64.200 κ. Μαριά



ΙΧΘΥΟΚΑΛΛΙΕΡΓΕΙΕΣ ΧΑΛΚΗΣ Α.Ε.

ΙΣΟΛΟΓΙΣΜΟΣ 31ης ΔΕΚΕΜΒΡΙΟΥ 1999 - 3η ΕΤΑΙΡΙΚΗ ΧΡΗΣΗ (1 ΙΑΝΟΥΑΡΙΟΥ - 31 ΔΕΚΕΜΒΡΙΟΥ 1999)

ΕΝΕΡΓΗΤΙΚΟ	Ποσά κλειόμενης χρήσεως 1999			Ποσά προηγούμ. χρήσεως 1998		
Β. ΕΞΟΔΑ ΕΓΚΑΤΑΣΤΑΣΕΩΣ	Αξία Κτήσ.	Αποσβέσ.	Αναπ. Αξία	Αξία Κτήσ.	Αποσβέσ.	Αναπ. Αξία
1. Εξοδα Ιδρύσεως & Α' Εγκατ.	4.085.000	3.063.750	1.021.250	4.085.000	2.042.500	2.042.500
Γ. ΠΑΓΙΟ ΕΝΕΡΓΗΤΙΚΟ						
ΙΙ. Ενσώματες ακινητοποιήσεις:						
1. Γήπεδα - Οικόπεδα	8.400.000	------	8.400.000	8.400.000	------	8.400.000
3. Κτίρια και Τεχνικά Εργα	5.557.583	------	5.557.583	5.557.583	------	5.557.583
4. Μηχ/τα - Τεχνικές Εγκαταστάσ. και λοιπός μηχαν. εξοπλισμός	68.946.002	21.898.483	47.047.519	68.578.127	14.332.322	54.245.805
5. Μεταφορικά Μέσα	32.409.503	3.559.668	28.849.835	19.406.804	2.373.112	17.033.692
6. Επιπλα και λοιπός Εξοπλισμός	207.426.054	75.796.340	131.629.714	199.966.608	49.957.560	150.009.048
7. Ακινητοπ. υπό εκτέλ. & προκατ.	36.374.826	------	36.374.826	15.893.051	------	15.893.051
Σύνολο Ακινητοποιήσεων (ΓΙ+ΓΙΙ)	359.114.028	101.254.491	257.859.537	317.802.173	66.662.994	25.113.917
Δ. ΚΥΚΛΟΦΟΡΟΥΝ ΕΝΕΡΓΗΤΙΚΟ						
Ι. Αποθέματα:						
1. Εμπορεύματα			-----			-----
3. Παραγωγή σε εξέλιξη			288.945.500			322.301.000
4. Πρώτες και βοηθητικές ύλες			6.357.950			8.295.954
8. Είδη συσκευασίας			242.000.			435.000.
ΙΙ. Απαιτήσεις:						
1. Πελάτες			5.853.435			39.883.933
11. Χρεώστες Διάφοροι			64.195.489			26.092.915
IV. Διαθέσιμα						
1. Ταμείο			3.242.588			3.052.031
3. Καταθέσεις Οψεως και Προθεσμίας			7.542.153			23.062.328
Σύνολο Κυκλοφ. Ενεργητ. (ΔΙ+ΔΙΙ+ΔΙV)			376.379.115			423.123.161
Γενικό Σύνολο Ενεργητικού (Β+Γ+Δ)			635.259.902			676.304.840

ΠΑΘΗΤΙΚΟ	Ποσά κλειομ. χρήσ. 1999	Ποσά προηγ. χρήσ. 1998
Α. ΙΔΙΑ ΚΕΦΑΛΑΙΑ		
Ι. Κεφάλαιο Μετοχικό		
1. Καταβεβλημένο	300.000.000	300.000.000
ΙΙΙ. Διαφορές αναπροσαρμογής - Επιχορηγήσεις επενδύσεων		
3. Επιχορηγήσεις επενδύσεων	6.000.000	-----
V. Αποτελέσματα εις νέο:		
Υπόλοιπο ζημιών χρήσεως εις νέο	(3.630.177)	(3.322.730)
Σύνολο ιδίων κεφαλαίων	302.369.823	296.677.270
Γ. ΥΠΟΧΡΕΩΣΕΙΣ		
ΙΙ. Βραχυπρόθεσμες Υποχρεώσεις:		
1. Προμηθευτές	76.256.344	125.551.069
3. Τράπεζες λ/βραχυπρ. υποχρεώσ.	110.609.039	108.544.733
5. Υποχρεώσεις από φόρους-τέλη	564.819	298.185
6. Ασφαλιστικοί Οργανισμοί	1.652.200	1.460.200
11. Πιστωτές Διάφοροι	143.807.677	143.773.383
Σύνολο Υποχρεώσεων (ΓΙΙ)	332.890.079	379.627.570
Γενικό Σύνολο Παθητικού (Α+Γ+Δ)	635.259.902	676.304.840

ΚΑΤΑΣΤΑΣΗ ΛΟΓΑΡΙΑΣΜΟΥ ΑΠΟΤΕΛΕΣΜΑΤΩΝ ΧΡΗΣΕΩΣ
31ης ΔΕΚΕΜΒΡΙΟΥ 1999 (1 ΙΑΝΟΥΑΡΙΟΥ - 31 ΔΕΚΕΜΒΡΙΟΥ 1999)

Ι. ΑΠΟΤΕΛΕΣΜΑΤΑ ΕΚΜΕΤΑΛΛΕΥΣΕΩΣ		Ποσά κλειομ. χρήσ. 1999		Ποσά προηγ. χρήσ. 1998
Κύκλος εργασιών (πωλήσεις)		346.110.521		347.800.171
Μείον: Κόστος πωλήσεων		246.058.182		232.737.402
Μικτά Αποτελ/τα (κέρδη) Εκμεταλλεύσεως		100.052.339		115.062.769
Μείον: 1. Εξοδα διοικητικής λειτουργίας	8.836.850		10.191.755	
Μείον: 3. Εξοδα λειτουργίας διαθέσεως	79.531.660	88.368.510	91.725.790	101.917.545
Μερικά αποτελ/τα (κέρδη) Εκμεταλλεύσεως		11.683.829		13.145.224
Μείον: 3. Χρεωστικοί τόκοι και συναφή έξοδα		11.991.270		14.900.035
Ολικά αποτελ/τα (ζημίες) εκμεταλλεύσεως		(307.441.)		(1.754.811)
Μείον: Σύνολο αποσβέσ. πάγιων στοιχείων	35.612.747		31.852.747	
Μείον: Οι από αυτές ενσώμ. στο λειτ/κό κόστος	35.612.747	-----	31.852.747	-----
ΚΑΘΑΡΑ ΑΠΟΤΕΛΕΣΜΑΤΑ (ζημιές) ΧΡΗΣΕΩΣ		(307.441.)		(1.754.811)

ΠΙΝΑΚΑΣ ΔΙΑΘΕΣΕΩΣ ΑΠΟΤΕΛΕΣΜΑΤΩΝ

	Ποσά κλειομ. χρήσ. 1999	Ποσά προηγ. χρήσ. 1998
Καθαρά αποτελ/τα (ζημίες) χρήσ.	(307.447.)	(1.754.811)
Πλέον: Υπόλοιπο αποτελεσμάτων (ζημιών) προηγούμενων χρήσεων	(3.322.730)	(1.567.919)
Ζημιές εις νέο	(3.630.177)	(3.322.730)

Ο Πρόεδρος
ΑΝΑΣΤΑΣΗΣ ΑΝΑΣΤΑΣΙΟΣ

Ο Διευθύνων Σύμβουλος
ΗΡΩΝΙΑΣ ΚΛΗΜΗΣ

Ο Λογιστής
ΚΑΡΑΜΠΗΣ ΗΛΙΑΣ

Ηλεκτρονική Στοιχειοθεσία & Δημοσιεύσεις Ισολογισμών «Η ΔΡΑΣΙΣ», Τηλ. 63.790 - 64.393 - 64.200 κ. Μαριά

YACHT AGENCY INTERNATIONAL ΝΑΥΤΙΛΙΑΚΕΣ ΕΠΙΧΕΙΡΗΣΕΙΣ Α.Ε.

ΙΣΟΛΟΓΙΣΜΟΣ 31ης ΔΕΚΕΜΒΡΙΟΥ 2000 - 3η ΕΤΑΙΡΙΚΗ ΧΡΗΣΗ (1 ΙΑΝΟΥΑΡΙΟΥ - 31 ΔΕΚΕΜΒΡΙΟΥ 2000)

ΕΝΕΡΓΗΤΙΚΟ	Ποσά κλειομένης χρήσεως 2000			Ποσά προηγούμεν. χρήσεως 1999		
Β. ΕΞΟΔΑ ΕΓΚΑΤΑΣΤΑΣΕΩΣ	Αξία Κτήσ.	Αποσβέσ.	Αναπ. Αξία	Αξία Κτήσ.	Αποσβέσ.	Αναπ. Αξία
1. Εξοδα Ιδρύσεως & Α' Εγκατ.	7.033.668	4.371.603	2.662.065	6.358.668	2.659.437	3.699.231
Γ. ΠΑΓΙΟ ΕΝΕΡΓΗΤΙΚΟ						
ΙΙ. Ενσώματες ακινητοποιήσεις:						
3. Κτίρια και Τεχνικά Εργα	15.089.130	3.596.926	11.492.204	15.089.130	2.842.469	12.246.661
4. Μηχ/τα - Τεχνικές Εγκαταστ. και Λοιπός Μηχαν. Εξοπλισμός	5.523.110	3.626.028	1.897.082	5.523.110	2.611.958	2.911.152
5. Μεταφορικά Μέσα	31.992.921	6.146.243	25.846.678	5.276.673	2.683.117	2.593.556
6. Επιπλα και Λοιπός Εξοπλισμός	72.865.524	55.609.615	17.255.909	63.876.109	42.919.159	20.956.950
Σύνολο Ακινητοποιήσεων (ΓΙΙ)	125.470.685	68.978.812	56.491.873	89.765.022	51.056.703	38.708.319
ΙΙΙ. Συμμ/χές & άλλες μακροπρόθ. χρηματοοικονομικές απαιτήσεις:						
2. Συμμετοχές σε λοιπές επιχειρήσεις			13.498.751			13.498.751
7. Λοιπές μακροπρόθεσμες απαιτήσεις			2.292.053			250.154
			15.790.804			13.748.905
Σύνολο Παγίου Ενεργητικού (ΓΙΙ+ΓΙΙΙ)			72.282.677			52.457.224
Δ. ΚΥΚΛΟΦΟΡΟΥΝ ΕΝΕΡΓΗΤΙΚΟ						
Ι. Αποθέματα:						
1. Εμπορεύματα			173.549.989			197.625.499
5. Προκαταβολές για αγορές αποθεμάτων			-------			11.071.267
			173.549.989			208.696.766
ΙΙ. Απαιτήσεις:						
1. Πελάτες			59.709.533			87.227.655
3α. Επιταγές εισπρακτέες μεταχρον.			2.328.956			------
10. Επισφαλείς-επίδικοι πελάτες			2.007.659			2.007.659
11. Χρεώστες Διάφοροι			16.016.575			21.888.952
			80.062.723			111.124.266
ΙΙΙ. Χρεόγραφα						
3. Λοιπά χρεόγραφα			19.800.000			6.400.000
IV. Διαθέσιμα						
1. Ταμείο			778.002			439.422
3. Καταθέσεις όψεως και προθεσμίας			59.804.654			300.041
			60.582.656			739.463
Σύνολο Κυκλοφ. Ενεργητ. (ΔΙ+ΔΙΙ+ΔΙΙΙ+ΔΙV)			333.995.368			326.960.495
Γενικό Σύνολο Ενεργητικού (Β+Γ+Δ)			408.940.110			383.116.950

ΠΑΘΗΤΙΚΟ	Ποσά κλειομ. χρήσ. 2000	Ποσά προηγ. χρήσ. 1999
Α. ΙΔΙΑ ΚΕΦΑΛΑΙΑ		
Ι. Κεφάλαιο Μετοχικό (40.600 μετοχές των 10.000 δρχ.)		
1. Καταβλημένο	406.000.000	406.000.000
IV. Αποθεματικά κεφάλαια:		
1. Τακτικό αποθεματικό	501.665	501.665
V. Αποτελέσματα εις νέο		
Υπόλοιπο ζημιών εις νέο	(87.319.600)	(91.329.760)
	(87.319.600)	(91.329.760)
Σύνολο ιδίων κεφαλαίων	319.182.065	315.171.905
Γ. ΥΠΟΧΡΕΩΣΕΙΣ		
ΙΙ. Βραχυπρόθεσμες Υποχρεώσεις:		
1. Προμηθευτές	14.945.806	21.734.926
2α. Επιταγές πληρωτέες μεταχρ/νες	29.497.485	13.065.376
3. Τράπεζες λ/βραχυπρ. υποχρεώσ.	40.000.000	10.173.960
4. Προκαταβολές πελατών	------	16.136.328
5. Υποχρεώσεις από φόρους-τέλη	1.574.771	3.562.823
6. Ασφαλιστικοί Οργανισμοί	1.891.741	1.212.182
11. Πιστωτές Διάφοροι	1.848.242	2.059.450
Σύνολο Υποχρεώσεων (ΓΙ)	89.758.045	67.945.045
Γενικό Σύν. Παθητικού (Α+Γ)	408.940.110	383.116.950

ΚΑΤΑΣΤΑΣΗ ΛΟΓΑΡΙΑΣΜΟΥ ΑΠΟΤΕΛΕΣΜΑΤΩΝ ΧΡΗΣΕΩΣ
31ης ΔΕΚΕΜΒΡΙΟΥ 2000 (1 ΙΑΝΟΥΑΡΙΟΥ - 31 ΔΕΚΕΜΒΡΙΟΥ 2000)

Ι. ΑΠΟΤΕΛΕΣΜΑΤΑ ΕΚΜΕΤΑΛΛΕΥΣΕΩΣ		Ποσά κλειομ. χρήσ. 2000		Ποσά προηγ. χρήσ. 1999
Κύκλος εργασιών (πωλήσεις)		253.804.628		241.248.459
Μείον: Κόστος πωλήσεων		185.707.057		170.577.553
Μικτά Αποτελ/τα (κέρδη) Εκμεταλλεύσεως		68.097.571		70.670.906
Πλέον: Αλλα έσοδα εκμεταλλεύσεως		11.200.000		------
Σύνολο		79.297.571		70.670.906
Μείον: 1. Εξοδα διοικητικής λειτουργίας	13.984.094		10.003.318	
3. Εξοδα λειτουργίας διαθέσεως	50.902.177	64.886.271	59.077.991	69.081.309
Μερικά αποτελ/τα (κέρδη) Εκμεταλλεύσεως		14.411.300		1.589.597
Πλέον: 4. Πιστωτικοί τόκοι & συναφή έσοδα	1.287.624		329.972	
Μείον: 3. Χρεωστικοί τόκοι & συναφή έξοδα	7.386.795	(6.099.171)	6.816.408	(6.486.436)
Ολικά αποτελ/τα (κέρδη) εκμεταλλεύσεως		8.312.129		(4.896.839)
ΙΙ. Πλέον: Εκτακτα αποτελέσματα				
1. Εκτακτα και ανόργανα έσοδα	3.656.670		17.989.023	
Μείον: 1. Εκτακτα και ανόργανα έξοδα	7.011.447	(3.354.777)	7.007.005	10.982.018
Οργανικά & έκτακτα αποτελ/τα (κέρδη)		4.957.352		6.085.179
Μείον: Οι από αυτές ενσωμ. στο λειτ. κόστος	19.634.275		13.968.044	
Μείον: Σύνολο αποσβέσ. πάγιων στοιχείων	19.634.275	------	13.968.044	------
ΚΑΘΑΡΑ ΑΠΟΤΕΛΕΣΜΑΤΑ (κέρδη) ΧΡΗΣΕΩΣ		4.957.352		6.085.179

ΠΙΝΑΚΑΣ ΔΙΑΘΕΣΕΩΣ ΑΠΟΤΕΛΕΣΜΑΤΩΝ

	Ποσά κλειομ. χρήσ. 2000	Ποσά προηγ. χρήσ. 1999
Καθαρά αποτελ/τα (κέρδη) χρήσεως	4.957.352	6.085.179
Μείον: Υπόλοιπο αποτελεσμάτων (ζημιών) προηγούμενων χρήσεων	(91.329.760)	(97.414.939)
Σύνολο	(86.372.408)	(91.329.760)
Μείον: 1. Φόρος εισοδήματος	947.192	------
Ζημίες εις νέο	(87.319.600)	(91.329.760)

Ο Πρόεδρος του Δ.Σ.
ΓΕΡΑΣΙΜΟΣ ΠΑΥΛΑΤΟΣ
ΔΑΤ Η 266658

Η Αντιπρόεδρος του Δ.Σ.
ΡΟΖΜΑΡΙ ΠΑΥΛΑΤΟΥ
ΔΑΤ Κ 146582

Ο Προϊστάμενος του Λογιστηρίου
ΛΑΖΑΡΟΣ Κ. ΚΑΣΕΚΑΣ
ΔΑΤ Τ 297214

Ηλεκτρονική Στοιχειοθεσία & Δημοσιεύσεις Ισολογισμών «Η ΔΡΑΣΙΣ», Τηλ. 63.790 - 64.393 - 64.200 κ. Μαριά

Ξενοδοχειακαί - Τουριστικαί & Ναυτιλιακαί Επιχειρήσεις Π. ΚΡΗΤΙΚΟΣ Α.Ε.

Μ.Α.Ε 12233/80/Β/86/196

ΙΣΟΛΟΓΙΣΜΟΣ 31ης ΔΕΚΕΜΒΡΙΟΥ 2000 - ΕΤΑΙΡΙΚΗ ΧΡΗΣΗ (1 ΙΑΝΟΥΑΡΙΟΥ - 31 ΔΕΚΕΜΒΡΙΟΥ 2000)

ΕΝΕΡΓΗΤΙΚΟ	Ποσά κλειομένης χρήσεως 2000 Αξία Κτήσ.	Αποσβέσ.	Αναπ. Αξία	Ποσά προηγουμ. χρήσεως 1999 Αξία Κτήσ.	Αποσβέσ.	Αναπ. Αξία
Β. ΕΞΟΔΑ ΕΓΚΑΤΑΣΤΑΣΕΩΣ						
1. Εξοδα ιδρύσ. & Α' εγκατ.	1.165.631	113.140.	1.052.491	351.365	5.856	345.509
Γ. ΠΑΓΙΟ ΕΝΕΡΓΗΤΙΚΟ						
ΙΙ. Ενσώματες ακινητοποιήσεις:						
1. Γήπεδα - Οικόπεδα	166.131.059	---------	166.131.059	120.379.328	---------	120.379.328
3. Κτίρια και Τεχνικά Εργα	701.312.819	478.064.552	223.248.267	534.010.203	327.705.101	206.305.102
4. Μηχ/τα - Τεχνικές Εγκαταστ. & λοιπός μηχαν/κός εξοπλισμός	44.260.360	19.594.651	24.665.709	22.114.872	14.167.769	7.947.103
5. Μεταφορικά Μέσα	8.504.508	1.324.512	7.179.996	1.287.000	784.024	502.976
6. Επιπλα και λοιπός Εξοπλισμός	102.255.079	67.385.454	34.869.625	76.045.750	50.754.039	25.291.711
Σύνολο Ακινητοποιήσεων (ΓΙΙ)	1.022.463.825	566.369.169	456.094.656	753.837.153	393.410.933	360.426.220
ΙΙΙ. Συμμ/χές & άλλες μακροπρόθ. χρηματοοικονομικές απαιτήσεις:						
2. Συμμετοχές σε λοιπές επιχειρήσεις			378.598			378.598
Σύνολο παγίου ενεργητικού (ΓΙΙ+ΓΙΙΙ)			456.473.254			360.804.818
Δ. ΚΥΚΛΟΦΟΡΟΥΝ ΕΝΕΡΓΗΤΙΚΟ						
Ι. Αποθέματα						
4. Πρώτες & βοηθ. ύλες - Αναλώσ. υλικά & είδη συσκευασίας			700.046			2.773.094
ΙΙ. Απαιτήσεις:						
1. Πελάτες			1.954.785			3.388.417
11. Χρεώστες Διάφοροι			8.187.249			8.701.882
IV. Διαθέσιμα						
1. Ταμείο			9.518.625			30.499.610
Σύνολο Κυκλοφορούντος Ενεργητικού (ΔΙ+ΔΙΙ+ΔΙV)			20.360.705			45.363.003
Γενικό Σύνολο Ενεργητικού (Β+Γ+Δ)			477.886.450			406.513.330

ΠΑΘΗΤΙΚΟ	Ποσά κλειομ. χρήσ. 2000	Ποσά προηγ. χρήσ. 1999
Α. ΙΔΙΑ ΚΕΦΑΛΑΙΑ		
Ι. Κεφάλαιο Μετοχικό	288.060.000	288.060.000
ΙΙΙ. Διαφορές αναπροσαρμογής - Επιχορηγήσεις επενδύσεων:		
2. Διαφορές αναπροσ/γής Ν.2065/92	73.215.159	11.510.
3. Επιχορηγήσεις Παγ. Ν. 1262/82	35.577.183	31.981.671
IV. Αποθεματικά κεφάλαια:		
1. Τακτικό αποθεματικό	2.079.607	1.300.280
5. Αφορολ/τα αποθεματικά ειδικών διατάξεων νόμων	14.000.000	14.000.000
V. Αποτελέσματα εις νέο:		
Υπόλοιπο κερδών χρήσεως εις νέο	19.371.640	15.986.132
Σύνολο ιδίων κεφαλαίων	432.303.589	351.339.593
Γ. ΥΠΟΧΡΕΩΣΕΙΣ		
Ι. Μακροπρόθεσμες Υποχρεώσεις:		
2. Δάνεια Τραπεζών	14.118.695	19.230.581
ΙΙ. Βραχ/σμες Υποχρεώσεις:		
1. Προμηθευτές	6.010.881	7.021.718
3. Τράπεζες λογ. βραχ. υποχρεώσεων	---------	6.073
4. Προκαταβολές πελατών	8.587.750	4.735.962
5. Υποχρεώσεις από φόρους-τέλη	15.279.991	23.244.517
6. Ασφαλιστικοί Οργανισμοί	1.585.544	934.886
Σύνολο Υποχρεώσεων (ΓΙ+ΓΙΙ)	45.582.861	55.173.737
Γενικό Σύνολο Παθητικού (Α+Γ)	477.886.450	406.513.330

ΣΗΜΕΙΩΣΗ: Εγινε αναπροσαρμογή των παγίων στοιχείων της εταιρείας (Γηπέδων - Κτιρίων) σύμφωνα με το Ν. 2065/92 την 31/12/2.000.

ΚΑΤΑΣΤΑΣΗ ΛΟΓΑΡΙΑΣΜΟΥ ΑΠΟΤΕΛΕΣΜΑΤΩΝ ΧΡΗΣΕΩΣ
31ης ΔΕΚΕΜΒΡΙΟΥ 2000 (1 ΙΑΝΟΥΑΡΙΟΥ - 31 ΔΕΚΕΜΒΡΙΟΥ 2000)

Ι. ΑΠΟΤΕΛΕΣΜΑΤΑ ΕΚΜΕΤΑΛΛΕΥΣΕΩΣ		Ποσά κλειομ. χρήσεως 2000		Ποσά προηγ. χρήσεως 1999	
Κύκλος εργασιών (πωλήσεις)		265.520.613		240.896.725	
Μείον: Κόστος πωλήσεων		94.280.220		76.916.377	
Μικτά αποτελ/τα (κέρδη) εκμεταλλεύσεως		171.240.393		163.980.348	
Μείον: 1. Εξοδα διοικητικής λειτουργίας	41.138.508		29.241.286		
3. Εξοδα λειτουργίας διαθέσεως	41.855.092	82.993.600	18.313.682	47.554.968	
Μερικά αποτελ/τα (κέρδη) εκμεταλλεύσεως		88.246.793		116.425.380	
Μείον: Χρεωστικοί τόκοι		2.729.225		5.033.353	
Ολικά αποτελ/τα (κέρδη) εκμεταλλεύσεως		85.517.568		111.392.027	
Πλέον: 1. Εκτακτα και ανόργανα έσοδα	5.998.989		5.998.989		
Μείον: 1. Εκτακτα και ανόργανα έξοδα	68.910.	5.930.079	101.981	5.889.008	
Οργανικά & έκτακτα αποτελ/τα (κέρδη)		91.447.647		117.281.035	
Μείον: Σύνολο αποσβέσεων παγίων		77.022.056		49.005.717	
ΚΑΘΑΡΑ ΑΠΟΤΕΛΕΣΜΑΤΑ (κέρδη) ΧΡΗΣΕΩΣ		14.425.591		68.275.318	

ΠΙΝΑΚΑΣ ΔΙΑΘΕΣΕΩΣ ΑΠΟΤΕΛΕΣΜΑΤΩΝ

	Ποσά κλειομ. χρήσ. 2000	Ποσά προηγ. χρήσ. 1999
Καθαρά αποτελ/τα (κέρδη) χρήσεως	14.425.591	68.275.318
Πλέον: Υπόλοιπο αποτελεσμάτων (κερδών) προηγούμενων χρήσεων	15.986.132	(24.933.054)
Μείον: Διαφορές φορολογικού ελέγχου προηγ. χρήσεων	4.434.156	---------
Σύνολο	25.977.567	43.342.264
Μείον: 1. Φόρος εισοδήματος	5.826.600	12.055.852
Κέρδη προς διάθεση / Ζημιές εις νέο	20.150.967	31.286.412
Η διάθεση των κερδών γίνετα ως εξής:		
1. Τακτικό αποθεματικό	779.327	1.300.280
6. Αφορολόγητα αποθεμ. Ν. 1828/89	---------	14.000.000
8. Υπόλοιπο κερδών εις νέο	19.371.640	15.986.132
	20.150.967	31.286.412

Ο Πρόεδρος του Δ.Σ.
ΓΕΩΡΓΙΟΣ ΚΡΗΤΙΚΟΣ

Ο Διευθύνων Σύμβουλος
ΣΑΒΒΑΣ ΕΥΑΓΓΕΛΙΔΗΣ

Ο Λογιστής
ΕΜΜΑΝΟΥΗΛ ΓΙΑΝΝΟΥΡΗΣ

Ηλεκτρονική Στοιχειοθεσία & Δημοσιεύσεις Ισολογισμών «Η ΔΡΑΣΙΣ», Τηλ. 63.790 - 64.393 - 64.200 κ. Μαριά

Ξενοδοχειακαί - Εμπορικαί - Τουριστικαί Επιχειρήσεις ΚΟΑΛΑ Α.Ε.

Μ.Α.Ε. 16880/80/Β/88/32

ΙΣΟΛΟΓΙΣΜΟΣ 31ης ΔΕΚΕΜΒΡΙΟΥ 2000 - ΕΤΑΙΡΙΚΗ ΧΡΗΣΗ (1 ΙΑΝΟΥΑΡΙΟΥ - 31 ΔΕΚΕΜΒΡΙΟΥ 2000)

ΕΝΕΡΓΗΤΙΚΟ	Ποσά κλειομένης χρήσεως 2000 Αξία Κτήσ.	Αποσβέσ.	Αναπ. Αξία	Ποσά προηγουμ. χρήσεως 1999 Αξία Κτήσ.	Αποσβέσ.	Αναπ. Αξία
Β. ΕΞΟΔΑ ΕΓΚΑΤΑΣΤΑΣΕΩΣ						
1. Εξοδα Ιδρύσ. & Α' Εγκαταστ.	14.435.110	14.435.109	1	14.435.110	14.435.109	1
Γ. ΠΑΓΙΟ ΕΝΕΡΓΗΤΙΚΟ						
ΙΙ. Ενσώματες ακινητοποιήσεις:						
1. Γήπεδα - Οικόπεδα	54.756.000	-----	54.756.000	48.672.000	-----	48.672.000
3. Κτίρια και Τεχνικά Εργα	171.207.979	93.555.917	77.652.062	170.992.050	82.235.499	88.756.551
4. Μηχ/τα - Τεχνικές Εγκαταστ. & λοιπός μηχαν/κός εξοπλισμός	18.904.582	12.804.681	6.099.901	17.751.045	12.119.606	5.631.439
5. Μεταφορικά μέσα	1.694.915	1.398.305	296.610.	1.694.915	1.059.322	635.593
6. Επιπλα και λοιπός Εξοπλισμός	30.033.096	22.302.333	7.730.763	27.377.291	21.529.202	5.848.089
7. Ακιν. υπό εκτέλ. και προκατ.	3.031.187	-----	3.031.187	3.031.187	-----	3.031.187
Σύνολο Ακινητοποιήσεων (ΓΙΙ)	279.627.759	130.061.236	149.566.523	269.518.488	116.943.629	152.574.859
Δ. ΚΥΚΛΟΦ. ΕΝΕΡΓΗΤΙΚΟ						
Ι. Αποθέματα						
1. Εμπορεύματα			96.100.			153.600.
2. Αναλώσιμα υλικά			59.250.			203.400.
ΙΙ. Απαιτήσεις:						
1. Πελάτες			116.912.890			80.633.900
11. Χρεώστες Διάφοροι			4.802			4.802
12. Λογαρ. διαχειρ. - Ελλ. Δημόσιο			3.908.131			-----
IV. Διαθέσιμα						
1. Ταμείο			15.376.877			2.650.931
Σύνολο Κυκλοφορούντος Ενεργητικού			136.358.050			83.646.633
Γενικό Σύνολο Ενεργητικού (Β+Γ+Δ)			285.924.574			236.221.493

ΠΑΘΗΤΙΚΟ	Ποσά κλειομ. χρήσ. 2000	Ποσά προηγ. χρήσ. 1999
Α. ΙΔΙΑ ΚΕΦΑΛΑΙΑ		
Ι. Κεφάλαιο Μετοχικό		
1. Καταβεβλημένο	70.000.000	70.000.000
ΙΙΙ. Διαφορές αναπροσαρμογής:		
2. Διαφορές από αναπρ/γή αξίας λοιπών περιουσιακών στοιχείων	6.084.000	-----
IV. Αποθεματικά κεφάλαια:		
1. Τακτικό αποθεματικό	833.857	-----
5. Αφορολόγητα αποθεματικά	55.805.094	45.547.000
V. Αποτελέσματα εις νέο		
Υπόλοιπον κερδών εις νέο	9.597.581	-----
Υπόλοιπον ζημιών εις νέο	-----	(6.365.569)
VI. Ποσά προορισμένα για αύξηση κεφαλαίου	50.037.000	50.037.000
Σύνολο ιδίων κεφαλαίων	192.357.532	159.218.431
Γ. ΥΠΟΧΡΕΩΣΕΙΣ		
ΙΙ. Βραχυπρόθεσμες υποχρεώσεις		
1. Προμηθευτές	11.584.930	10.741.311
3. Τράπεζες λ/βραχυπρ. υποχρεώσεων	44.047.131	44.047.131
5. Υποχρεώσεις από φόρους και τέλη	14.199.196	1.826.863
6. Ασφαλιστικοί Οργανισμοί	13.441.295	11.697.580
11. Πιστωτές διάφοροι	10.294.490	8.664.577
Σύνολο Υποχρεώσεων	93.567.042	76.977.462
Δ. ΜΕΤΑΒ/ΚΟΙ ΛΟΓ/ΜΟΙ ΠΑΘΗΤΙΚΟΥ		
2. Εξοδα χρήσεως δουλευμένα	-----	25.600.
Γενικό Σύνολο Παθητικού (Α+Γ+Δ)	285.924.574	236.221.493

ΣΗΜΕΙΩΣΗ: Εγινε αναπροσαρμογή της αξίας των ακινήτων της εταιρείας σύμφωνα με το Ν. 2065/92 την 31/12/2000.

ΚΑΤΑΣΤΑΣΗ ΛΟΓΑΡΙΑΣΜΟΥ ΑΠΟΤΕΛΕΣΜΑΤΩΝ ΧΡΗΣΕΩΣ
31ης ΔΕΚΕΜΒΡΙΟΥ 2000 (1 ΙΑΝΟΥΑΡΙΟΥ - 31 ΔΕΚΕΜΒΡΙΟΥ 2000)

Ι. ΑΠΟΤΕΛΕΣΜΑΤΑ ΕΚΜΕΤΑΛΛΕΥΣΕΩΣ		Ποσά κλειομ. χρήσ. 2000		Ποσά προηγ. χρήσ. 1999	
Κύκλος εργασιών (πωλήσεις)		81.648.238		69.566.555	
Μείον: Κόστος πωλήσεων		44.464.511		48.499.414	
Μικτά Αποτελ/τα (κέρδη) Εκμεταλλεύσεως		37.183.727		21.067.141	
Μείον: 1. Εξοδα διοικητικής λειτουργίας	942.651		905.206		
3. Εξοδα λειτουργίας διαθέσεως	1.743.542	2.686.193	1.387.658	2.292.864	
Μερικά αποτελ/τα (κέρδη) εκμεταλλεύσεως		34.497.534		18.774.277	
Μείον: Χρεωστικοί τόκοι και συναφή έξοδα		-----		3.243.283	
Ολικά αποτελ/τα (κέρδη) Εκμεταλλεύσεως		34.497.534		15.530.994	
Μείον: 1. Εκτακτα και ανόργανα έξοδα	2		9.578.852		
3. Εξοδα προηγ. χρήσεων	184.639	184.641	17.430.	9.596.282	
Οργανικά & έκτακτα αποτελ/τα (κέρδη)		34.312.893		5.934.712	
Μείον: Σύνολο αποσβέσεων πάγιων στοιχείων	13.117.607		13.156.505		
Μείον: Οι από αυτές ενσωμ. στο λειτ/κό κόστος	13.117.607	-----	13.156.505	-----	
ΚΑΘΑΡΑ ΑΠΟΤΕΛΕΣΜΑΤΑ (κέρδη) ΧΡΗΣΕΩΣ		34.312.893		5.934.712	

ΠΙΝΑΚΑΣ ΔΙΑΘΕΣΕΩΣ ΑΠΟΤΕΛΕΣΜΑΤΩΝ

	Ποσά κλειομ. χρήσ. 2000	Ποσά προηγ. χρήσ. 1999
Καθαρά αποτελ/τα (κέρδη) χρήσεως	34.312.893	5.934.712
Μείον: Υπόλοιπο αποτελεσμάτων (ζημιών) προηγούμενων χρήσεων	(6.365.569)	(12.300.281)
Σύνολο	27.947.324	(6.365.569)
Μείον: 1. Φόρος εισοδήματος	7.105.692	-----
2. Λοιποί μη ενσωματωμένοι στο λειτουρ. κόστος φόροι	152.100.	-----
Κέρδη προς διάθεση	20.689.532	-----
Η διάθεση των κερδών γίνεται ως εξής:		
1. Τακτικό αποθεματικό	833.857	-----
6β. Αφορολ. αποθ. επενδ. Ν. 1892/90	4.158.094	-----
6β. Αφορολ. αποθ. επενδ. Ν. 1828/89	6.100.000	-----
8. Υπόλοιπο κερδών	9.597.581	-----
	20.689.532	-----

Ο Πρόεδρος
ΑΥΓΕΡΙΝΟΣ ΔΙΑΚΟΥ

Εις Σύμβουλος
ΓΕΩΡΓΙΟΣ Α. ΔΙΑΚΟΥ

Ο Λογιστής
ΓΕΩΡΓΙΟΣ Σ. ΜΑΤΣΑΜΑΣ

Ηλεκτρονική Στοιχειοθεσία & Δημοσιεύσεις Ισολογισμών «Η ΔΡΑΣΙΣ», Τηλ. 63.790 - 64.393 - 64.200 κ. Μαριά

Η ΔΡΑΣΙΣ
ΑΝΑΚΟΙΝΩΣΕΙΣ - ΙΣΟΛΟΓΙΣΜΟΙ

Εμπορικές - Ξενοδοχειακές - Τουριστικές Επιχειρήσεις ΒΑΣ. ΤΣΟΥΚΟΣ Α.Ε.

Μ.Α.Ε. 18555/80/Β/89/1

ΙΣΟΛΟΓΙΣΜΟΣ 31ης ΔΕΚΕΜΒΡΙΟΥ 2000 - ΕΤΑΙΡΙΚΗ ΧΡΗΣΗ (1 ΙΑΝΟΥΑΡΙΟΥ-31 ΔΕΚΕΜΒΡΙΟΥ 2000)

ΕΝΕΡΓΗΤΙΚΟ	Ποσά κλειομένης χρήσεως 2000			Ποσά προηγουμ. χρήσεως 1999		
	Αξία κτήσ.	Αποσβέσεις	Αναπ. αξία	Αξία κτήσ.	Αποσβέσεις	Αναπ. αξία
Β. ΕΞΟΔΑ ΕΓΚΑΤΑΣΤΑΣΕΩΣ						
1. Έξοδα Ιδρύσ. & Α' Εγκαταστ.	--------	--------	--------	23.912.368	23.912.368	--------
Γ. ΠΑΓΙΟ ΕΝΕΡΓΗΤΙΚΟ						
ΙΙ. Ενσώματες Ακινητοποιήσεις:						
1. Γήπεδα - Οικόπεδα	43.654.265	--------	43.654.265	31.181.618	--------	31.181.618
3. Κτίρια και Τεχνικά Εργα	179.761.660	112.978.823	66.782.837	142.667.840	78.088.844	64.578.996
4. Μηχ/τα - Τεχνικές εγκαταστ.	16.454.703	16.130.459	324.244	16.174.303	15.852.853	321.450.
5. Μεταφορικά μέσα	2.464.833	867.118	1.597.715	1.426.400	672.036	754.364
6. Επιπλα και λοιπός εξοπλισμός	37.062.892	29.958.841	7.104.051	28.508.716	26.451.584	2.057.132
Σύνολο Ακινητοποιήσεων	279.398.353	159.935.241	119.463.112	219.958.877	121.065.317	98.893.560
Δ. ΚΥΚΛΟΦΟΡΟΥΝ ΕΝΕΡΓΗΤΙΚΟ						
Ι. Αποθέματα						
4. Πρώτες και βοηθητικές ύλες - Αναλώσιμα υλικά - Ανταλλακτ. και είδη συσκευασ.			1.770.565			2.123.787
ΙΙ. Απαιτήσεις						
1. Πελάτες			2.308.846			1.901.666
11. Χρεώστες διάφοροι			187.039			24.004
IV. Διαθέσιμα						
1. Ταμείο			3.119.961			16.490.926
3. Καταθέσεις όψεως και προθεσμίας			7.150.258			1.526.231
Σύνολο κυκλοφορούντος ενεργητικού			14.536.669			22.066.614
Γενικό Σύνολο Ενεργητικού (Β+Γ+Δ)			133.999.781			120.960.174

ΠΑΘΗΤΙΚΟ	Ποσά κλειομ. χρήσ. 2000	Ποσά προηγ. χρήσ. 1999
Α. ΙΔΙΑ ΚΕΦΑΛΑΙΑ		
Ι. Κεφάλαιο Μετοχικό (14.315 μετ. των 10.000 δρχ.)		
1. Καταβεβλημένο	143.150.000	143.150.000
ΙΙΙ. Διαφορές αναπροσαρμογής - Επιχορηγήσεις Επενδύσεων		
2. Διαφορές από αναπροσαρμογή αξίας λοιπών περιουσ. στοιχείων	--------	2.000.
3. Επιχορηγήσεις Ν. 1262/82	21.904.968	21.013.428
V. Αποτελέσματα εις νέον:		
Υπόλοιπο ζημιών χρήσεως εις νέο	(11.940.675)	(3.128.087)
Υπόλοιπο ζημιών προηγ. χρήσεων	(41.929.710)	(59.580.964)
Σύνολο Ιδίων Κεφαλαίων	111.184.583	101.456.377
Γ. ΥΠΟΧΡΕΩΣΕΙΣ		
Ι. Μακροπρόθεσμες Υποχρεώσεις		
2. Δάνεια Τραπεζών	12.299.999	14.885.360
ΙΙ. Βραχυπρόθεσμες υποχρεώσεις:		
1. Προμηθευτές	7.395.610	3.893.418
3. Τράπεζες λογ. βραχ. υποχρεώσεων	127.800.	124.710.
5. Υποχρεώσεις από φόρους-τέλη	1.896.143	134.589
6. Ασφαλιστικοί οργανισμοί	1.095.646	465.720.
Σύνολο υποχρεώσεων (ΓΙ+ΓΙΙ)	22.815.198	19.503.797
Γενικό Σύνολο Παθητικού (Α+Γ)	133.999.781	120.960.174

ΚΑΤΑΣΤΑΣΗ ΛΟΓΑΡΙΑΣΜΟΥ ΑΠΟΤΕΛΕΣΜΑΤΩΝ ΧΡΗΣΕΩΣ
31ης ΔΕΚΕΜΒΡΙΟΥ 2000 (1 ΙΑΝΟΥΑΡΙΟΥ - 31 ΔΕΚΕΜΒΡΙΟΥ 2000)

		Ποσά κλειομ. χρήσ. 2000		Ποσά προηγ. χρήσ. 1999
Ι. ΑΠΟΤΕΛΕΣΜΑΤΑ ΕΚΜΕΤΑΛΛΕΥΣΕΩΣ				
Κύκλος εργασιών (πωλήσεις)		47.977.412		48.239.166
Μείον: Κόστος πωλήσεων		20.898.711		16.006.560
Μικτά Αποτελέσματα (κέρδη) Εκμεταλλεύσεως		27.078.701		32.232.606
Μείον: 1. Εξοδα διοικητικής λειτουργίας	15.542.010		16.156.733	
3. Εξοδα λειτουργίας διαθέσεως	7.765.621	23.307.631	6.028.707	22.185.440
Μερικά αποτελ/τα (κέρδη) Εκμεταλλεύσεως		3.771.070		10.047.166
Μείον: 3. Χρεωστικοί τόκοι & συναφή έξοδα		1.756.386		2.881.750
Ολικά αποτελ/τα (κέρδη) εκμεταλλεύσεως		2.014.684		7.165.416
Πλέον: 1. Εκτακτα και ανόργανα έσοδα	4.454.619		3.429.071	
Μείον: 1. Εκτακτα και ανόργανα έξοδα	1.902	4.452.717	184.601	3.244.470
Οργανικά και έκτακτα αποτελέσματα (κέρδη)		6.467.401		10.409.886
Μείον: Σύνολο αποσβέσεων πάγιων στοιχείων		18.408.076		13.537.973
ΚΑΘΑΡΑ ΑΠΟΤΕΛΕΣΜΑΤΑ (ζημιές) ΧΡΗΣΕΩΣ		(11.940.675)		(3.128.087)

ΠΙΝΑΚΑΣ ΔΙΑΘΕΣΕΩΣ ΑΠΟΤΕΛΕΣΜΑΤΩΝ

	Ποσά κλειομ. χρήσ. 2000	Ποσά προηγ. χρήσ. 1999
Καθαρά αποτελ/τα (ζημίες) χρήσεως	(11.940.675)	(3.128.087)
Πλέον: Υπόλοιπο αποτελεσμάτων (ζημιών) προηγούμενων χρήσεων	(38.803.235)	(59.580.964)
Πλέον: Διαφορές φορολογικού ελέγχου προηγ. χρήσεων	(3.126.475)	--------
Ζημίες εις νέο	(53.870.385)	(62.709.051)

ΣΗΜΕΙΩΣΗ: Εγινε αναπροσαρμογή της αξίας των παγίων της εταιρείας (Γηπέδων - Κτιρίων) σύμφωνα με το Ν. 2065/92 την 31/12/2000.

Η Πρόεδρος του Δ.Σ.
ΤΣΟΥΚΟΥ ΙΩΑΝΝΑ

Ο Διευθύνων Σύμβουλος
ΘΑΡΡΕΝΟΣ ΑΓΓΕΛΗΣ

Ο Λογιστής
ΓΙΑΝΝΟΥΡΗΣ ΕΜΜΑΝΟΥΗΛ

Ηλεκτρονική Στοιχειοθεσία & Δημοσιεύσεις Ισολογισμών «Η ΔΡΑΣΙΣ», Τηλ. 63.790 - 64.393 - 64.200 κ. Μαριά

ΜΠΕΛΒΕΝΤΕΡΕ Α.Ε. Ξενοδοχειακές - Τουριστικές Επιχειρήσεις

Μ.Α.Ε 12039/80/Β/86/2

ΙΣΟΛΟΓΙΣΜΟΣ 31ης ΔΕΚΕΜΒΡΙΟΥ 2000 - ΕΤΑΙΡΙΚΗ ΧΡΗΣΗ (1 ΙΑΝΟΥΑΡΙΟΥ - 31 ΔΕΚΕΜΒΡΙΟΥ 2000)

ΕΝΕΡΓΗΤΙΚΟ	Ποσά κλειομένης χρήσεως 2000			Ποσά προηγουμ. χρήσεως 1999		
	Αξία Κτήσ.	Αποσβέσ.	Αναπ. Αξία	Αξία Κτήσ.	Αποσβέσ.	Αναπ. Αξία
Β. ΕΞΟΔΑ ΕΓΚΑΤΑΣΤΑΣΕΩΣ						
4. Λοιπά έξοδα εγκαταστάσεως	9.406.840	2.775.582	6.631.258	5.745.000	1.080.000	4.664.920
Γ. ΠΑΓΙΟ ΕΝΕΡΓΗΤΙΚΟ						
ΙΙ. Ενσώματες ακινητοποιήσεις:						
1. Γήπεδα - Οικόπεδα	461.921.999	-----	461.921.999	329.944.285	-----	329.944.285
3. Κτίρια και Τεχνικά Εργα	587.439.481	288.315.645	299.123.836	221.354.018	201.360.463	19.993.555
4. Μηχ/τα - Τεχνικές Εγκαταστ. & λοιπός μηχαν/κός εξοπλισμός	193.600.617	88.392.353	105.208.264	92.973.795	70.750.174	22.223.621
5. Μεταφορικά Μέσα	27.594.900	6.844.500	20.750.400	4.143.840	3.227.452	916.388
6. Επιπλα και λοιπός Εξοπλισμός	298.061.463	181.451.664	116.609.799	203.183.624	137.102.332	66.081.292
7. Ακινητ/σεις υπό εκτέλ. & προκατ/λές	30.595.048	-----	30.595.048	89.128.228	-----	89.128.228
Σύνολο Ακινητοποιήσεων (ΓΙΙ)	1.599.213.508	565.004.162	1.034.209.346	940.727.790	412.440.421	528.287.369
ΙΙΙ. Συμμ/χές & άλλες μακροπρόθ. χρηματοοικονομικές απαιτήσεις:						
7. Λοιπές Μακροπρόθεσμες Απαιτήσεις			1.934.000			1.134.000
Σύνολο Παγίου Ενεργητικού (ΓΙΙ+ΓΙΙΙ)			1.036.143.346			529.421.369
Δ. ΚΥΚΛΟΦΟΡΟΥΝ ΕΝΕΡΓΗΤΙΚΟ						
Ι. Αποθέματα:						
1. Εμπορεύματα			2.216.175			-----
4. Πρώτες και βοηθητικές ύλες - Αναλώσιμα υλικά - Ανταλλακτ. και είδη συσκευασ.			4.423.721			4.860.141
			6.639.896			4.860.141
ΙΙ. Απαιτήσεις:						
1. Πελάτες			5.247.811			3.660.235
3α. Επιταγές εισπρακτές μεταχρονολ.			2.000.000			-----
11. Χρεώστες Διάφοροι			42.874.239			9.185.880
			50.122.050			12.846.115
IV. Διαθέσιμα						
1. Ταμείο			157.195			23.467.709
3. Καταθέσεις Οψεως και Προθεσμίας			143.216.348			36.140.672
			143.373.543			59.608.381
Σύνολο Κυκλοφορούντος Ενεργητικού (ΔΙ+ΔΙΙ+ΔΙΙΙ+ΔΙV)			200.135.489			77.314.637
Γενικό Σύνολο Ενεργητικού (Β+Γ+Δ)			1.242.910.093			611.400.926

ΠΑΘΗΤΙΚΟ	Ποσά κλειομ. χρήσ. 2000	Ποσά προηγ. χρήσ. 1999
Α. ΙΔΙΑ ΚΕΦΑΛΑΙΑ		
Ι. Κεφάλαιο Μετοχικό (50.000 των 100 δρχ. & 1.104.400 μετοχές των 1.000 δρχ.)		
1. Καταβεβλημένο	1.107.400.000	757.400.000
ΙΙΙ. Διαφορές αναπροσαρμογής:		
2. Διαφορές από αναπροσ/γή αξίας λοιπών περιουσιακών στοιχείων	50.092	124.031
IV. Αποθεματικά κεφάλαια:		
1. Τακτικό αποθεματικό	13.724.855	13.724.855
5. Αφορολόγητα αποθεματικά ειδικών διατάξεων νόμων	68.831.854	68.831.854
	82.556.709	82.556.709
V. Αποτελέσματα εις νέο:		
Υπόλοιπο ζημιών χρήσεως εις νέο	(157.110.508)	(316.714.350)
Σύνολο ιδίων κεφαλαίων	1.032.896.293	523.366.390
Γ. ΥΠΟΧΡΕΩΣΕΙΣ		
ΙΙ. Βραχυπρόθεσμες Υποχρεώσεις:		
1. Προμηθευτές	62.445.296	25.232.651
2α. Επιταγές πληρωτέες	91.006.188	15.301.679
5. Υποχρεώσεις από φόρους - τέλη	24.020.743	4.861.545
6. Ασφαλιστικοί Οργανισμοί	4.186.293	22.638.661
11. Πιστωτές Διάφοροι	28.355.280	20.000.000
Σύνολο Υποχρεώσεων (ΓΙ+ΓΙΙ)	210.013.800	88.034.536
Γενικό σύνολο Παθητικού (Α+Γ)	1.242.910.093	611.400.926

ΣΗΜΕΙΩΣΗ: Η τελευταία αναπροσαρμογή της αξίας των ακινήτων της εταιρείας έγινε στην παρούσα χρήση, σύμφωνα με το Ν. 2065/1992, εξαιτίας της οποίας προέκυψε υπεραξία αξίας 137.547.982 δρχ. η οποία συμψηφίστηκε με τις ζημίες προηγούμενων χρήσεων.

ΚΑΤΑΣΤΑΣΗ ΛΟΓΑΡΙΑΣΜΟΥ ΑΠΟΤΕΛΕΣΜΑΤΩΝ ΧΡΗΣΕΩΣ
31ης ΔΕΚΕΜΒΡΙΟΥ 2000 (1 ΙΑΝΟΥΑΡΙΟΥ - 31 ΔΕΚΕΜΒΡΙΟΥ 2000)

			Ποσά κλειομ. χρήσ. 2000			Ποσά προηγ. χρήσ. 1999
Ι. ΑΠΟΤΕΛΕΣΜΑΤΑ ΕΚΜΕΤΑΛΛΕΥΣΕΩΣ						
Κύκλος εργασιών (πωλήσεις)			655.323.441			522.881.798
Μείον: Κόστος πωλήσεων			578.932.367			451.261.245
Μικτά Αποτελέσματα (κέρδη) Εκμεταλλεύσεως			76.391.074			71.620.553
Μείον: 1. Εξοδα διοικητικής λειτουργίας		36.673.643			46.701.013	
3. Εξοδα λειτουργίας διαθέσεως		3.099.963	39.773.606			46.701.013
Μερικά αποτελέσματα (κέρδη) Εκμεταλλεύσεως			36.617.468			24.919.540
Πλέον: 4. Πιστωτικοί τόκοι και συναφή έσοδα		3.501.952			3.563.195	
Μείον: 3. Χρεωστικοί τόκοι και συναφή έξοδα		855.263	2.646.689		9.293.057	(5.729.862)
Ολικά αποτελέσματα (κέρδη) εκμεταλλεύσεως			39.264.157			19.189.678
ΙΙ. Εκτακτα αποτελέσματα						
Πλέον: 1. Εκτακτα και ανόργ. έσοδα	971.224			1.118.757		
2. Εκτακτα κέρδη	155.422	1.126.646		123.190.	1.241.947	
Μείον: 1. Εκτακτα και ανόργ. έξοδα	502.233			5.471.053		
2. Εκτακτες ζημιές	3.544.188			-----		
3. Εξοδα προηγ. χρήσεων	-----	4.046.421	(2.919.775)	307.500.204	312.971.257	(311.729.310)
Οργανικά και έκτακτα αποτελέσματα (κέρδη)			36.344.382			(292.539.632)
Μείον: Σύνολο αποσβέσεων πάγιων στοιχείων		94.842.296			50.646.767	
Μείον: Οι από αυτές ενσώμ. στο λειτουρ. κόστος		94.842.296	-----		50.646.767	-----
ΚΑΘΑΡΑ ΑΠΟΤΕΛΕΣΜΑΤΑ (κέρδη) ΧΡΗΣΕΩΣ			36.344.382			(292.539.632)

ΠΙΝΑΚΑΣ ΔΙΑΘΕΣΕΩΣ ΑΠΟΤΕΛΕΣΜΑΤΩΝ

	Ποσά κλειομ. χρήσ. 2000	Ποσά προηγ. χρήσ. 1999
Καθαρά αποτ/τα (κέρδη) χρήσεως	36.344.382	(292.539.632)
Μείον: Υπόλοιπο αποτελεσμάτων (ζημιών) προηγούμ. χρήσεων	(179.166.368)	(4.417.780)
Μείον: Διαφορές φορολογικού ελέγχου προηγ. χρήσεων	-----	(19.756.938)
Σύνολο	(142.821.986)	(316.714.350)
Μείον: 1. Φόρος εισοδήματος	12.315.933	-----
2. Λοιποί μη ενσωματωμένοι στο λειτουρ. κόστος φόροι	1.972.589	-----
Ζημίες εις νέο	(157.110.508)	(316.714.350)

Ο Πρόεδρος του Δ.Σ.
ΔΙΑΓΟΡΑΣ ΜΑΝΟΥΣΟΣ
ΔΑΤ Η. 138532

Ο Διευθύνων Σύμβουλος
ΣΤΑΘΗΣ Δ. ΜΑΝΟΥΣΟΣ
ΔΑΤ Λ. 398728

Ο Προϊστάμενος του Λογιστηρίου
ΛΑΖΑΡΟΣ Κ. ΚΑΣΕΚΑΣ
ΔΑΤ Τ. 297214

Ηλεκτρονική Στοιχειοθεσία & Δημοσιεύσεις Ισολογισμών «Η ΔΡΑΣΙΣ», Τηλ. 63.790 - 64.393 - 64.200 κ. Μαριά

ΤΟΥΡΙΣΤΙΚΕΣ ΚΑΙ ΞΕΝΟΔΟΧΕΙΑΚΕΣ ΕΠΙΧΕΙΡΗΣΕΙΣ ΔΙΑΚΟΜΙΧΑΛΗΣ Α.Ε.

ΙΣΟΛΟΓΙΣΜΟΣ 31ης ΔΕΚΕΜΒΡΙΟΥ 2000 - 29η ΕΤΑΙΡΙΚΗ ΧΡΗΣΗ (1 ΙΑΝΟΥΑΡΙΟΥ - 31 ΔΕΚΕΜΒΡΙΟΥ 2000)

Μ.Α.Ε 12097/80/Β/86/60

ΕΝΕΡΓΗΤΙΚΟ

	Ποσά κλειόμενης χρήσεως 2000 σε δρχ.			Ποσά προηγούμενης χρήσεως 1999 σε δρχ.		
	Αξία Κτήσεως	Αποσβέσεις	Αναπόσβεστη Αξία	Αξία Κτήσεως	Αποσβέσεις	Αναπόσβεστη Αξία
Β. ΕΞΟΔΑ ΕΓΚΑΤΑΣΤΑΣΕΩΣ						
1. Εξοδα ιδρύσεως και πρώτης εγκαταστάσεως	27.665.740	27.665.738	2	27.665.740	27.665.738	2
3. Τόκοι δανείων κατασκευαστικής περιόδου	20.311.818	20.311.817	1	20.311.818	20.311.817	1
4. Λοιπά έξοδα εγκαταστάσεως	8.716.455	6.201.710	2.514.745	7.406.455	5.103.233	2.303.222
	56.694.013	54.179.265	2.514.748	55.384.013	53.080.788	2.303.225
Γ. ΠΑΓΙΟ ΕΝΕΡΓΗΤΙΚΟ						
II. Ενσώματες ακινητοποιήσεις:						
1. Γήπεδα - Οικόπεδα	991.186.579	0	991.186.579	880.278.192	0	880.278.192
3. Κτίρια και τεχνικά έργα	2.127.723.565	1.625.283.183	502.440.382	2.037.367.862	1.517.196.240	520.171.622
4. Μηχανήματα - Τεχνικές εγκαταστάσεις και λοιπός μηχανολογικός εξοπλισμός	307.509.199	267.797.223	39.711.976	287.233.181	245.085.802	42.147.379
5. Μεταφορικά Μέσα	101.148.744	78.956.245	22.192.499	87.973.128	73.454.027	14.519.101
6. Επιπλα και λοιπός εξοπλισμός	777.455.941	649.280.581	128.175.360	707.495.818	609.392.839	98.102.979
7. Ακινητοποιήσεις υπό εκτέλεση & προκαταβολές	3.692.429	0	3.692.429	57.259.742	0	57.259.742
Σύνολο ακινητοποιήσεων (ΓΙΙ)	4.308.716.457	2.621.317.232	1.687.399.225	4.057.607.923	2.445.128.908	1.612.479.015
III. Συμμετοχές & άλλες μακροπρόθεσμες χρηματοοικονομικές απαιτήσεις:						
7. Λοιπές μακροπρόθεσμες απαιτήσεις			4.476.067			1.476.067
Σύνολο παγίου ενεργητικού (ΓΙΙ+ΓΙΙΙ)			1.691.875.292			1.613.955.082
Δ. ΚΥΚΛΟΦΟΡΟΥΝ ΕΝΕΡΓΗΤΙΚΟ						
I. Αποθέματα:						
1. Εμπορεύματα			122.496			207.575
4. Πρώτες και βοηθητικές ύλες - Αναλώσιμα υλικά - Ανταλλακτικά και είδη συσκευασίας			18.884.364			24.814.682
			19.006.860			25.022.257
II. Απαιτήσεις:						
1. Πελάτες (Πρακτορεία)			62.836.571			83.280.498
3α. Επιταγές εισπρακτέες			20.577.577			6.603.735
3β. Επιταγές σε καθυστέρηση (σφραγισμένες)			7.505.785			700.000
7. Απαιτήσεις κατά οργάνων διοικήσεως			118.927.458			176.688.457
10. Επισφαλείς-Επίδικοι πελάτες και χρεώστες	22.726.133			22.726.133		
Μείον: Προβλέψεις	22.726.130		3	22.726.130		3
11. Χρεώστες Διάφοροι			65.286.003			67.640.760
12. Λογαριασμοί διαχειρίσεως προκαταβολών και πιστώσεων			802.047			362.731
			275.935.444			335.276.184
III. Χρεόγραφα						
1. Μετοχές			5.110.000			5.110.000
3. Λοιπά χρεόγραφα			677.968.190			507.456.100
			683.078.190			512.566.100
IV. Διαθέσιμα						
1. Ταμείο			249.454			254.568
3. Καταθέσεις όψεως και προθεσμίας			151.449.189			166.434.378
			151.698.643			166.688.946
Σύνολο Κυκλοφορούντος Ενεργητικού (ΔΙ+ΔΙΙ+ΔΙΙΙ+ΔΙV)			1.129.719.137			1.039.553.487
Ε. ΜΕΤΑΒΑΤΙΚΟΙ ΛΟΓΑΡΙΑΣΜΟΙ ΕΝΕΡΓΗΤΙΚΟΥ						
1. Εξοδα επόμενων χρήσεων			620.549			659.061
2. Εσοδα χρήσεως εισπρακτέα			2.687.137			643.324
			3.307.686			1.302.385
Γενικό Σύνολο Ενεργητικού (Β+Γ+Δ+Ε)			2.827.416.863			2.657.114.179
ΛΟΓΑΡΙΑΣΜΟΙ ΤΑΞΕΩΣ ΧΡΕΩΣΤΙΚΟΙ						
4. Λοιποί λογαριασμοί τάξεως			3.014.649			3.014.649

ΠΑΘΗΤΙΚΟ

	Ποσά κλειόμενης χρήσεως 2000 σε δρχ.	Ποσά προηγούμ. χρήσεως 1999 σε δρχ.
Α. ΙΔΙΑ ΚΕΦΑΛΑΙΑ		
Ι. Μετοχικό Κεφάλαιο (1.116.500 μετοχές των 1.000 δρχ.)		
1. Καταβλημένο	1.116.500.000	1.116.500.000
III. Διαφορές αναπροσαρμογής- Επιχορηγήσεις Επενδύσεων		
2. Διαφορές από αναπροσαρμογή αξίας λοιπών περιουσιακών στοιχείων	110.908.387	0
3. Επιχορηγήσεις επενδύσεων πάγιου ενεργητικού	6.555.312	14.146.576
	117.463.699	14.146.576
IV. Αποθεματικά κεφάλαια:		
1. Τακτικό αποθεματικό	65.091.885	56.936.381
5. Αφορολόγητα αποθεματικά ειδικών διατάξεων νόμων	1.114.107.023	878.674.646
5α. Αφορολόγητα αποθεματικά εσόδων	88.975.210	176.566.800
	1.268.174.118	1.112.177.827
V. Αποτελέσματα εις νέο:		
Υπόλοιπο κερδών χρήσεως εις νέο	15.449.404	0
VI. Ποσά προορισμένα για αύξηση κεφαλαίου		
1. Καταθέσεις μετόχων	23.148.602	7.937.230
Σύνολο ιδίων κεφαλαίων (ΑΙ+ ΑΙΙΙ+ΑΙV+ΑVΙ)	2.540.735.823	2.250.761.633
Γ. ΥΠΟΧΡΕΩΣΕΙΣ		
ΙΙ. Βραχυπρόθεσμες Υποχρεώσεις:		
1. Προμηθευτές	25.354.683	29.155.867
2α. Επιταγές πληρωτέες (μεταχρονολογημένες)	17.667.091	30.992.868
3. Τράπεζες Λ/βραχυπρόθεσμων υποχρεώσεων	28.050.	76.267
4. Προκαταβολές πελατών	8.517.397	16.982.229
5. Υποχρεώσεις από φόρους - τέλη	30.780.751	56.312.049
6. Ασφαλιστικοί Οργανισμοί	38.208.911	24.065.658
11. Πιστωτές Διάφοροι	148.599.332	242.484.217
Σύνολο βραχυπροθέσμων υποχρεώσεων	269.156.215	400.069.155
Σύνολο υποχρεώσεων (ΓΙΙ)	269.156.215	400.069.155
Δ. ΜΕΤΑΒΑΤΙΚΟΙ ΛΟΓΑΡΙΑΣΜΟΙ ΠΑΘΗΤΙΚΟΥ		
3. Εξοδα χρήσεως δουλευμένα	17.524.825	6.283.391
Γενικό Σύνολο Παθητικού (Α+Γ+Δ)	2.827.416.863	2.657.114.179
ΛΟΓΑΡΙΑΣΜΟΙ ΤΑΞΕΩΣ ΠΙΣΤΩΤΙΚΟΙ		
4. Λοιποί λογαριασμοί τάξεως	3.014.649	3.014.649

ΣΗΜΕΙΩΣΕΙΣ:
1) Η μη διανομή μερίσματος τελεί υπό την έγκριση ομόφωνης απόφασης της τακτικής Γενικής Συνέλευσης των μετόχων στην οποία πρέπει να παρίσταται ή να εκπροσωπείται το σύνολο του μετοχικού κεφαλαίου.
2) Η τελευταία αναπροσαρμογή των ακινήτων, σύμφωνα με τις διατάξεις του Ν. 2065/92, έγινε στη χρήση 2000.

ΚΑΤΑΣΤΑΣΗ ΛΟΓΑΡΙΑΣΜΟΥ ΑΠΟΤΕΛΕΣΜΑΤΩΝ ΧΡΗΣΕΩΣ
31ης ΔΕΚΕΜΒΡΙΟΥ 2000 (1 ΙΑΝΟΥΑΡΙΟΥ - 31 ΔΕΚΕΜΒΡΙΟΥ 2000)

			Ποσά κλειόμενης χρήσεως 2000 σε δρχ.			Ποσά προηγούμενης χρήσεως 1998 σε δρχ.
Ι. Αποτελέσματα εκμεταλλεύσεως						
Κύκλος εργασιών (Παροχή υπηρεσιών)			1.692.981.120			1.655.844.513
Μείον: Κόστος Παροχής υπηρεσιών			1.203.264.888			1.114.918.803
Μικτά Αποτελέσματα (κέρδη) εκμεταλλεύσεως			489.716.232			540.925.710
Πλέον: 1. Αλλα έσοδα εκμεταλλεύσεως			3.600.000			3.418.250
Σύνολο			493.316.232			544.343.960
Μείον: 1. Εξοδα διοικητικής λειτουργίας		163.096.203			155.400.794	
3. Εξοδα λειτουργίας διαθέσεως		30.023.672	193.119.875		30.073.235	185.474.029
Μερικά αποτελέσματα (κέρδη) εκμεταλλεύσεως			300.196.357			358.869.931
Πλέον: 2. Εσοδα χρεογράφων		0			10.285.801	
3. Κέρδη πωλήσεως συμμετοχών και χρεογράφων		0			87.591.590	
4. Πιστωτικοί τόκοι και συναφή έσοδα		36.853.311			14.137.846	
1. προβλέψεις υποτιμήσεως συμ/χών-χρεογράφων		21.896.320			0	
Μείον: 3. Χρεωστικοί τόκοι και συναφή έξοδα		354.389	14.602.602		397.247	111.617.990
Ολικά αποτελέσματα (κέρδη) εκμεταλλεύσεως			314.798.959			470.487.921
ΙΙ. ΠΛΕΟΝ: Εκτακτα αποτελέσματα						
1. Εκτακτα και ανόργανα έσοδα	12.167.423			16.915.782		
2. Εκτακτα κέρδη	0			1.694.914		
3. Εσοδα προηγούμενων χρήσεων	32.324	12.199.747		97.124	18.707.820	
Μείον: 1. Εκτακτα και ανόργανα έξοδα	27.742.056			26.908.798		
3. Εξοδα προηγούμενων χρήσεων	0			3.043.498		
4. Προβλέψεις για έκτακτους κινδύνους	20.735.685	48.477.741	(36.277.994)	1.814.495	31.766.791	(13.058.971)
Οργανικά & έκτακτα αποτελέσματα (κέρδη)			278.520.965			457.428.950
Μείον: Σύνολο αποσβέσεων πάγιων στοιχείων		177.286.801			249.924.210	
Μείον: Οι από αυτές ενσωματωμένες στο λειτ/κό κόστος		177.286.801	0		183.424.079	66.500.131
ΚΑΘΑΡΑ ΑΠΟΤΕΛΕΣΜΑΤΑ (κέρδη) ΧΡΗΣΕΩΣ προ φόρων			278.520.965			390.928.819

ΠΙΝΑΚΑΣ ΔΙΑΘΕΣΕΩΣ ΑΠΟΤΕΛΕΣΜΑΤΩΝ

	Ποσά κλειόμενης χρήσεως 2000 σε δρχ.	Ποσά προηγούμ. χρήσεως 1999 σε δρχ.
Καθαρά αποτελέσματα (κέρδη) χρήσεως	278.520.965	390.928.819
Μείον: Διαφορές φορολογικού ελέγχου προηγούμενων χρήσεων	0	49.681.250
Σύνολο	278.520.965	341.247.569
Μείον: 1. Φόρος εισοδήματος	12.812.834	6.300.975
2. Λοιποί μη ενσωματωμένοινοι στο λειτουργικό κόστος φόροι	6.670.846	2.494.920
Κέρδη προς διάθεση	259.037.285	332.451.674
Η διάθεση των κερδών γίνεται ως εξής:		
1. Τακτικό αποθεματικό	8.155.504	10.162.579
6. Αφορολόγητα αποθεματικά άρθρου 12 Ν.1892/90	70.470.708	178.273.858
- Αφορολόγητα αποθεματικά Ν. 1828/89	75.000.000	32.000.000
- Αφορολόγητα αποθ/κά Ν 2601/98	70.484.117	97.877.391
- Αφορολόγητα αποθ/κά Ν 289/76	19.477.552	0
8. Κέρδη εις νέο	15.449.404	14.137.846
Σύνολο	259.037.285	332.451.674

Ρόδος, 30 Απριλίου 2001

Ο Πρόεδρος του Δ. Συμβουλίου	Ο Εξουσιοδοτημένος Σύμβουλος	Ο Λογιστής	Ο Προϊστάμενος Λογιστηρίου
ΝΙΚΟΛΑΟΣ Α. ΔΙΑΚΟΜΙΧΑΛΗΣ	ΜΙΧΑΗΛ Α. ΔΙΑΚΟΜΙΧΑΛΗΣ	ΝΙΚΟΛΑΟΣ Μ. ΧΡΙΣΤΟΔΟΥΛΟΥ	ΓΕΩΡΓΙΟΣ Σ. ΜΑΤΣΑΜΑΣ
Α.Δ.Τ. Θ541508	Α.Δ.Τ. Θ. 873491	Α.Δ.Τ. Ν. 941936	Α.Δ.Τ. Σ 389452

ΠΙΣΤΟΠΟΙΗΤΙΚΟ ΕΛΕΓΧΟΥ ΟΡΚΩΤΟΥ ΕΛΕΓΚΤΗ ΛΟΓΙΣΤΗ

Προς τους κ.κ. Μετόχους της Ανώνυμης Εταιρείας "ΤΟΥΡΙΣΤΙΚΕΣ ΚΑΙ ΞΕΝΟΔΟΧΕΙΑΚΕΣ ΕΠΙΧΕΙΡΗΣΕΙΣ ΔΙΑΚΟΜΙΧΑΛΗΣ"

Ελέγξαμε τις ανωτέρω Οικονομικές Καταστάσεις καθώς και το σχετικό Προσάρτημα της Ανώνυμης Εταιρείας "ΤΟΥΡΙΣΤΙΚΕΣ ΚΑΙ ΞΕΝΟΔΟΧΕΙΑΚΕΣ ΕΠΙΧΕΙΡΗΣΕΙΣ ΔΙΑΚΟΜΙΧΑΛΗΣ" (ΑΜΑΕ 12097/80/Β/86/60) της εταιρικής χρήσεως που έληξε την 31η Δεκεμβρίου 2000. Ο έλεγχός μας, στα πλαίσια του οποίου λάβαμε και γνώση πλήρους λογιστικού απολογισμού των εργασιών του υποκαταστήματος της Εταιρείας, έγινε σύμφωνα με τις διατάξεις του άρθρου 37 του Κ.Ν.. 2190/1920 «περί Ανωνύμων Εταιρειών» και τις ελεγκτικές διαδικασίες που κρίναμε κατάλληλες, βάσει των αρχών και κανόνων ελεγκτικής που ακολουθεί το Σώμα Ορκωτών Ελεγκτών Λογιστών. Τέθηκαν στη διάθεσή μας τα βιβλία και στοιχεία που τήρησε η εταιρεία και μας δόθηκαν οι αναγκαίες για τον έλεγχο πληροφορίες και επεξηγήσεις που ζητήσαμε. Η εταιρεία εφάρμοσε ορθά το Ελληνικό Γενικό Λογιστικό Σχέδιο. Δεν τροποποιήθηκε η μέθοδος απογραφής σε σχέση με την προηγούμενη χρήση, εκτός από την περίπτωση των πρόσθετων αποσβέσεων. Επαληθεύσαμε τη συμφωνία του περιεχομένου της Εκθέσεως Διαχειρίσεως του Διοικητικού Συμβουλίου προς την τακτική Γενική Συνέλευση των μετόχων, με τις σχετικές Οικονομικές Καταστάσεις. Το Προσάρτημα περιλαμβάνει τις πληροφορίες που προβλέπονται από την παράγραφο 1 του άρθρου 43α του Κ.Ν. 2190/1920. Από τον παραπάνω έλεγχό μας προέκυψαν τα εξής: 1)Στην παρούσα χρήση έγινε αναπροσαρμογή βάση του Ν.2065/1992 της αξίας των γηπέδων-οικοπέδων, εξ'αιτίας της οποίας αυξήθηκε η αξία τους κατά το ποσό των δραχμών 110.908.387, η οποία εμφανίζεται στον λογαριασμό του Παθητικού ΑΙΙΙ 1 «Διαφορές Αναπροσαρμογής Περιουσιακών στοιχείων». 2. Στη παρούσα χρήση, δεν διενεργήθηκαν πρόσθετες αποσβέσεις, εναντίθεση με την προηγούμενη στην οποία είχαν διενεργηθεί πρόσθετες αποσβέσεις παγίων στοιχείων ύψους δρχ. 66.500.131. 3. Η εταιρεία δεν έχει σχηματίσει πρόβλεψη για αποζημίωση του προσωπικού της λόγω εξόδου από την υπηρεσία για συνταξιοδότηση, στηριζόμενη στην γνωμοδότηση υπ' αριθ. 205/1988 της ολομέλειας των Νομικών Συμβούλων Διοικήσεως. Το ποσό της μη σχηματισμένης προβλέψεως υπολογίζεται σε δρχ. 40.000.000 περίπου εκ των οποίων τα 5 εκ. θα έπρεπε να βαρύνουν τα αποτελέσματα της χρήσεως. 4. Στο κονδύλι του ισολογισμού "Χρεώστες διάφοροι" περιλαμβάνεται ποσό δρχ. 13.000.000 περίπου από προκαταβολές αμφισβητούμενων φόρων μεταβιβάσεως ακινήτων για την άσκηση των κατά νόμο προσφυγών στα Διοικητικά Δικαστήρια. Η εταιρεία έχει τη γνώμη ότι θα δικαιωθεί και δεν θα προκύψουν πρόσθετες φορολογικές υποχρεώσεις. Κατά τη γνώμη μας, οι ανωτέρω Οικονομικές Καταστάσεις οι οποίες προκύπτουν από τα βιβλία και στοιχεία της εταιρείας απεικονίζουν μαζί με το Προσάρτημα, αφού ληφθούν υπόψη οι παραπάνω παρατηρήσεις μας και οι κάτωθι του Ισολογισμού σημειώσεις της εταιρείας, την περιουσιακή διάρθρωση και την οικονομική θέση της εταιρείας κατά την 31η Δεκεμβρίου 2000, καθώς και τα αποτελέσματα της χρήσεως που έληξε αυτή την ημερομηνία, βάσει των σχετικών διατάξεων που ισχύουν και λογιστικών αρχών, οι οποίες έχουν γίνει γενικά παραδεκτές και δεν διαφέρουν από εκείνες που η εταιρεία εφάρμοσε στην προηγούμενη χρήση, εκτός από την περίπτωση των πρόσθετων αποσβέσεων.

Grant Thornton
Ορκωτοί Ελεγκτές
Σύμβουλοι Επιχειρήσεων

Αθήνα, 6 Μαΐου 2001
Ο Ορκωτός Ελεγκτής- Λογιστής
ΓΕΩΡΓΙΟΣ ΑΘ. ΠΑΡΑΣΚΕΥΟΠΟΥΛΟΣ
Α.Μ. Σ.Ο.Ε.Λ. 11851

Ηλεκτρονική Στοιχειοθεσία & Δημοσιεύσεις Ισολογισμών «Η ΔΡΑΣΙΣ», Τηλ. 63.790 - 64.393 - 64.200 κ. Μαριό

Ξενοδοχειακαί και Τουριστικαί Επιχειρήσεις ΠΑΡΙΞΑ Α.Ε.

ΙΣΟΛΟΓΙΣΜΟΣ 31ης ΔΕΚΕΜΒΡΙΟΥ 2000 - ΕΤΑΙΡΙΚΗ ΧΡΗΣΗ (1 ΙΑΝΟΥΑΡΙΟΥ - 31 ΔΕΚΕΜΒΡΙΟΥ 2000)

ΕΝΕΡΓΗΤΙΚΟ	Ποσά κλειομένης χρήσεως 2000			Ποσά προηγουμ. χρήσεως 1999		
Β. ΕΞΟΔΑ ΕΓΚΑΤΑΣΤΑΣΕΩΣ	Αξία κτήσ.	Αποσβέσ.	Αναπ. αξία	Αξία κτήσ.	Αποσβέσ.	Αναπ. αξία
1. Εξοδα ιδρύσ. και εγκαταστ.	613.526	613.525	1	613.526	613.525	1
Γ. ΠΑΓΙΟ ΕΝΕΡΓΗΤΙΚΟ						
ΙΙ. Ενσώματες ακινητοποιήσεις:						
1. Γήπεδα - Οικόπεδα	143.791.074	-----	143.791.074	102.707.910	-----	102.707.910
3. Κτίρια και Τεχνικά Εργα	31.172.057	12.791.728	18.380.329	23.814.340	7.976.570	15.837.770
4. Μηχ/τα - Τεχνικές εγκαταστ.	250.523	250.522	1	250.523	250.522	1
6. Επιπλα και λοιπός εξοπλισμός	2.844.638	2.844.635	3	2.689.593	2.620.433	69.160.
Σύνολο Ακινητοποιήσεων (ΓΙΙ)	178.058.292	15.886.885	162.171.407	129.462.366	10.847.525	118.614.841
ΙΙΙ. Συμμετ. & άλλες μακροπρόθ. χρηματοοικονομικές απαιτήσεις:						
2. Δοσμένες εγγυήσεις			80.000.			-----
Σύνολο Παγίου Ενεργητικού (ΓΙΙ+ΓΙΙΙ)			162.201.407			118.614.841
Δ. ΚΥΚΛΟΦ. ΕΝΕΡΓΗΤΙΚΟ						
ΙΙ. Απαιτήσεις:						
11. Χρεώστες διάφοροι			-----			240.024
12. Λογ. Διαχειρίσεως - Ελληνικό Δημόσιο			1.220.595			1.220.595
IV. Διαθέσιμα						
1. Ταμείο			9.500.620			7.262.526
Σύνολο Κυκλοφ. Ενεργητικού			10.721.215			8.723.145
Γενικό Σύνολο Ενεργητικού (Β+Γ+Δ)			172.922.623			127.337.987

ΠΑΘΗΤΙΚΟ	Ποσά κλειομ. χρήσ. 2000	Ποσά προηγ. χρήσ. 1999
Α. ΙΔΙΑ ΚΕΦΑΛΑΙΑ		
Ι. Κεφάλαιο Μετοχικό (12.330 μετ. των 10.000 δρχ.)		
1. Καταβεβλημένο	123.300.000	123.300.000
IV. Αποθεματικά Αναπρ/γής	45.642.826	11.285
V. Αποτελέσματα εις νέο:		
Υπόλοιπο ζημιών προηγ. χρήσεων	(4.977.216)	(3.186.373)
VI. Ποσά για αύξηση κεφαλαίου:		
1. Καταθέσεις μετόχων	7.000.000	7.000.000
Σύνολο ιδίων κεφαλαίων	170.965.610	127.124.912
Γ. ΥΠΟΧΡΕΩΣΕΙΣ		
ΙΙ. Βραχυπρόθεσμες υποχρεώσεις:		
1. Προμηθευτές	-----	61.875
5. Υποχρεώσεις από φόρους-τέλη	1.613.249	151.200.
11. Πιστωτές διάφοροι	280.000.	-----
Σύνολο υποχρεώσεων (ΓΙΙ)	1.893.249	213.075
Δ. ΜΕΤΑΒΑΤΙΚΟΙ ΛΟΓ. ΠΑΘΗΤΙΚΟΥ		
2. Εξοδα χρήσεως δουλευμένα	63.764	-----
Γενικό Σύνολο Παθητικού (Α+Γ+Δ)	172.922.623	127.337.987

ΣΗΜΕΙΩΣΗ: Εγινε αναπροσαρμογή της αξίας των ακινήτων της εταιρείας σύμφωνα με το Ν. 2065/92 και Ν. 2443/96 την 31.12.2000.

ΚΑΤΑΣΤΑΣΗ ΛΟΓΑΡΙΑΣΜΟΥ ΑΠΟΤΕΛΕΣΜΑΤΩΝ ΧΡΗΣΕΩΣ
31ης ΔΕΚΕΜΒΡΙΟΥ 2000 (1 ΙΑΝΟΥΑΡΙΟΥ - 31 ΔΕΚΕΜΒΡΙΟΥ 2000)

		Ποσά κλειομ. χρήσ. 2000		Ποσά προηγ. χρήσ. 1999
Ι. ΑΠΟΤΕΛΕΣΜΑΤΑ ΕΚΜΕΤΑΛΛΕΥΣΕΩΣ				
Κύκλος εργασιών (πωλήσεις)		-----		-----
Μείον: Κόστος πωλήσεων		4.550.392		2.814.628
Μικτά Αποτελέσματα (ζημιές) Εκμεταλλεύσεως		(4.550.392)		(2.814.628)
Πλέον: Αλλα έσοδα εκμεταλλεύσεως		4.905.000		4.200.000
Σύνολο		354.608		1.385.372
Μείον: 1. Εξοδα διοικητικής λειτουργίας	468.280.		473.111	
3. Εξοδα λειτουργίας διαθέσεως	6.636	474.916	-----	473.111
Μερικά αποτελ/τα (ζημιές) Εκμεταλλεύσεως		(120.308.)		912.261
Πλέον: 4. Πιστωτικοί τόκοι και συναφή έσοδα		3.780.		-----
Ολικά αποτελέσματα (ζημιές) εκμεταλλεύσεως		(116.528.)		912.261
ΙΙ. Μείον: Εκτακτα αποτελέσματα				
1. Εκτακτα και ανόργανα έξοδα	1.390.949		----	
3. Εξοδα προηγ. χρήσεων	283.366	1.674.315	21.500.	21.500.
Οργανικά και έκτακτα αποτελέσματα (ζημιές)		(1.790.843)		890.761
Μείον: Σύνολο αποσβέσεων πάγιων στοιχείων	2.713.589		2.504.417	
Μείον: Οι από αυτές ενσωμ. στο λειτουρ. κόστος	2.713.589	-----	2.504.417	-----
ΚΑΘΑΡΑ ΑΠΟΤΕΛΕΣΜΑΤΑ (ζημιές) ΧΡΗΣΕΩΣ		(1.790.843)		890.761

ΠΙΝΑΚΑΣ ΔΙΑΘΕΣΕΩΣ ΑΠΟΤΕΛΕΣΜΑΤΩΝ

	Ποσά κλειομ. χρήσ. 2000	Ποσά προηγ. χρήσ. 1999
Καθαρά αποτελ. (ζημιές) χρήσεως	(1.790.843)	890.761
Πλέον: Υπόλοιπο αποτελεσμάτων (ζημιών) προηγούμενων χρήσεων	(3.186.373)	(4.077.134)
Σύνολο	(4.977.216)	(3.186.373)

Η Πρόεδρος του Δ.Σ
ΠΑΡΑΣΚΕΥΗ ΔΑΛΙΑΝΗ

Η Διευθύνουσα Σύμβουλος
ΠΕΡΣΕΦΟΝΗ ΣΑΡΑΣΟΥΑΤΗ

Ο Λογιστής
ΓΙΩΡΓΟΣ ΜΑΤΣΑΜΑΣ

Ηλεκτρονική Στοιχειοθεσία & Δημοσιεύσεις Ισολογισμών «Η ΔΡΑΣΙΣ», Τηλ. 63.790 - 64.393 - 64.200 κ. Μαριά

Ξενοδοχειακές - Τουριστικές - Εμπορικές Επιχειρήσεις ΑΝΑΣΤΑΣΙΟΣ ΠΑΥΛΙΔΗΣ Α.Ε.

Μ.Α.Ε 16293/80/Β/87/109

ΙΣΟΛΟΓΙΣΜΟΣ 31ης ΔΕΚΕΜΒΡΙΟΥ 2000 - ΕΤΑΙΡΙΚΗ ΧΡΗΣΗ (1 ΙΑΝΟΥΑΡΙΟΥ - 31 ΔΕΚΕΜΒΡΙΟΥ 2000)

ΕΝΕΡΓΗΤΙΚΟ	Ποσά κλειομένης χρήσεως 2000			Ποσά προηγουμ. χρήσεως 1999		
Β. ΕΞΟΔΑ ΕΓΚΑΤΑΣΤΑΣΕΩΣ	Αξία Κτήσ.	Αποσβέσ.	Αναπ. Αξία	Αξία Κτήσ.	Αποσβέσ.	Αναπ. Αξία
1. Εξοδα Ιδρύσεως & Α' Εγκαταστ.	4.328.214	4.328.214	---------	4.328.214	4.328.214	---------
4. Λοιπά έξοδα εγκαταστάσεως	245.000.	245.000.	---------	245.000.	245.000.	---------
	4.573.214	4.573.214	---------	4.573.214	4.573.214	---------
Γ. ΠΑΓΙΟ ΕΝΕΡΓΗΤΙΚΟ						
ΙΙ. Ενσώματες ακινητοποιήσεις:						
1. Γήπεδα - Οικόπεδα	62.120.880	---------	62.120.880	44.269.200	---------	44.269.200
3. Κτίρια και Τεχνικά Εργα	241.387.804	221.739.390	19.648.414	185.747.460	155.722.463	30.024.997
4. Μηχ/τα - Τεχνικές Εγκαταστ. & λοιπός μηχαν/κός εξοπλισμός	7.683.245	7.683.243	2	7.616.298	7.616.297	1
5. Μεταφορικά μέσα	2.279.661	2.279.660	1	2.279.661	2.051.693	227.968
6. Επιπλα & λοιπός εξοπλισμός	42.296.684	40.554.522	1.742.162	40.414.778	38.288.619	2.126.159
Σύνολο Ακινητοποιήσεων	355.768.274	272.256.815	83.511.459	280.327.397	203.679.072	76.648.325
ΙΙΙ. Συμμ/χές & άλλες μακροπρόθ. χρηματοοικονομικές απαιτήσεις:						
7. Δοσμένες εγγυήσεις			285.000.			285.000.
Σύνολο Παγίου Ενεργητικού (ΓΙ+ΓΙΙΙ)			83.796.459			76.933.325
Δ. ΚΥΚΛΟΦΟΡΟΥΝ ΕΝΕΡΓΗΤΙΚΟ						
Ι. Αποθέματα						
4. Πρώτες και βοηθ. ύλες			1.795.867			1.875.933
5. Προκαταβολές για αγορές αποθεμάτων			1.058.286			742.299
ΙΙ. Απαιτήσεις:						
1. Πελάτες	6.196.030			6.634.537		
Μείον: Προβλέψεις	359.102	5.836.928		---------		6.634.537
11. Χρεώστες Διάφοροι		110.880.				108.934
IV. Διαθέσιμα						
1. Ταμείο		14.283.301				6.176.166
3. Καταθέσεις όψεως και προθεσμίας		690.381				53.319
Σύνολο Κυκλοφορούντος Ενεργητικού		23.775.643				15.591.188
Ε. ΜΕΤΑΒΑΤΙΚΟΙ ΛΟΓΑΡ. ΕΝΕΡΓΗΤΙΚΟΥ						
1. Εξοδα Επομένων Χρήσεων			---------			25.000.
Γενικό Σύνολο Ενεργητικού (Β+Γ+Δ+Ε)			107.572.102			92.549.513

ΠΑΘΗΤΙΚΟ	Ποσά κλειομ. χρήσ. 2000	Ποσά προηγ. χρήσ. 1999
Α. ΙΔΙΑ ΚΕΦΑΛΑΙΑ		
Ι. Κεφάλ. Μετοχικό (119.000 μετοχές των 1.000 δρχ.)		
1. Καταβεβλημένο	119.000.000	119.000.000
ΙΙΙ. Διαφορές αναπροσαρμογής:		
2. Διαφορές αναπροσ/γής Ν. 2065/92	27.270.284	492.552
3. Επιχορηγήσεις Παγίου Ενεργητικού	5.147.590	7.773.310
V. Αποτελέσματα εις νέο:		
Υπόλοιπο Ζημιών προηγ. χρήσ.	(47.879.145)	(39.660.081)
Υπόλ. ζημιών χρήσεως εις νέο	(7.665.684)	(8.219.064)
Σύνολο Ιδίων κεφαλαίων	95.873.045	79.386.717
Β. ΠΡΟΒΛΕΨ. ΓΙΑ ΚΙΝΔΥΝ. & ΕΞΟΔΑ		
2. Λοιπές προβλέψεις	161.560.	161.560.
Γ. ΥΠΟΧΡΕΩΣΕΙΣ		
ΙΙ. Βραχυπρόθεσμες Υποχρεώσεις:		
1. Προμηθευτές	450.241	34.062
2α. Επιταγές πληρωτέες	6.019.420	5.327.615
4. Προκαταβολές πελατών	1.478.200	1.286.400
5. Υποχρεώσεις από φόρους-τέλη	649.001	628.861
6. Ασφαλιστικοί Οργανισμοί	1.457.939	1.157.368
11. Πιστωτές Διάφοροι	---------	2.712.481
Σύνολο Υποχρεώσεων (ΓΙΙ)	10.054.801	11.146.787
Δ. ΜΕΤΑΒΑΤΙΚΟΙ ΛΟΓ. ΠΑΘΗΤΙΚΟΥ		
1. Εξοδα χρήσεως πληρωτέα	1.482.696	1.854.449
Γενικό Σύν. Παθητικού (Α+Β+Γ+Δ)	107.572.102	92.549.513

ΣΗΜΕΙΩΣΗ: Εγινε αναπροσαρμογή της αξίας των ακινήτων της εταιρείας σύμφωνα με το Ν. 2065/92 και Ν. 2443/96 την 31.12.2000.

ΚΑΤΑΣΤΑΣΗ ΛΟΓΑΡΙΑΣΜΟΥ ΑΠΟΤΕΛΕΣΜΑΤΩΝ ΧΡΗΣΕΩΣ
31ης ΔΕΚΕΜΒΡΙΟΥ 2000 (1 ΙΑΝΟΥΑΡΙΟΥ - 31 ΔΕΚΕΜΒΡΙΟΥ 2000)

		Ποσά κλειομ. χρήσ. 2000		Ποσά προηγ. χρήσ. 1999
Ι. ΑΠΟΤΕΛΕΣΜΑΤΑ ΕΚΜΕΤΑΛΛΕΥΣΕΩΣ				
Κύκλος εργασιών (πωλήσεις)		71.820.417		59.848.310
Μείον: Κόστος πωλήσεων		77.862.448		62.423.965
Μικτά Αποτελ/τα (ζημίες) Εκμεταλλεύσεως		(6.042.031)		(2.575.655)
Μείον: 1. Εξοδα διοικητικής λειτουργίας	4.446.441		7.298.311	
Μείον: 3. Εξοδα λειτουργίας διαθέσεως	11.300.	4.457.741	160.750.	7.459.061
Μερικά αποτελ/τα (ζημίες) Εκμεταλλεύσεως		(10.499.772)		(10.034.716)
Μείον: 3. Χρεωστικοί τόκοι και συναφή έξοδα		30.952		318.610.
Ολικά αποτελ/τα (ζημιές) εκμεταλλεύσεως		(10.530.724)		(10.353.326)
Πλέον: Εκτακτα αποτελέσματα				
1. Εκτακτα και ανόργανα έσοδα	2.625.720		2.625.720	
3. Εσοδα προηγ. χρήσεων	629.677		---------	
Μείον: 1. Εκτακτα και ανόργανα έξοδα	24.527		9.708	
3. Εξοδα προηγ. χρήσεων	6.728		481.750.	
4. Προβλ. για έκτακ. κινδύνους	359.102	2.865.040	---------	2.134.262
Οργανικά και έκτακτα αποτελέσματα (ζημίες)		(7.665.684)		(8.219.064)
Μείον: Σύνολο αποσβέσ. πάγιων στοιχείων	21.863.451		17.626.395	
Μείον: Οι από αυτές ενσώμ. σε λειτουργ. κόστος	21.863.451	---------	17.626.395	---------
ΚΑΘΑΡΑ ΑΠΟΤΕΛΕΣΜΑΤΑ (ζημιές) ΧΡΗΣΕΩΣ		(7.665.684)		(8.219.064)

ΠΙΝΑΚΑΣ ΔΙΑΘΕΣΕΩΣ ΑΠΟΤΕΛΕΣΜΑΤΩΝ

	Ποσά κλειομ. χρήσ. 2000	Ποσά προηγ. χρήσ. 1999
Καθαρά αποτελ/τα (ζημιές) χρήσεως	(7.665.684)	(8.219.064)
Πλέον: Υπόλοιπο αποτελεσμάτων (ζημιών) προηγούμενων χρήσεων	(47.879.145)	(39.660.081)
Ζημίες εις νέο	(55.544.829)	(47.879.145)

Ο Πρόεδρος και Δ. Σύμβουλος
ΑΝΑΣΤΑΣΙΟΣ ΠΑΥΛΙΔΗΣ

Η Αντιπρόεδρος
ΜΑΡΙΑ ΠΑΥΛΙΔΗ

Ο Λογιστής
ΓΕΩΡΓΙΟΣ ΧΑΤΖΗΔΙΑΚΟΣ

Ηλεκτρονική Στοιχειοθεσία & Δημοσιεύσεις Ισολογισμών «Η ΔΡΑΣΙΣ», Τηλ. 63.790 - 64.393 - 64.200 κ. Μαριά

ΡΟΔΟΦΑΡΜ ΑΝΩΝΥΜΗ ΕΜΠΟΡΟΦΑΡΜΑΚΕΥΤΙΚΗ ΕΤΑΙΡΕΙΑ

Μ.Α.Ε. 36099/80/Β/96/29

ΙΣΟΛΟΓΙΣΜΟΣ 31ης ΔΕΚΕΜΒΡΙΟΥ 2000 - 5η ΕΤΑΙΡΙΚΗ ΧΡΗΣΗ (1 ΙΑΝΟΥΑΡΙΟΥ - 31 ΔΕΚΕΜΒΡΙΟΥ 2000)

ΕΝΕΡΓΗΤΙΚΟ	Ποσά κλειομένης χρήσεως 2000 Αξία Κτήσ.	Αποσβέσ.	Αναπ. Αξία	Ποσά προηγουμ. χρήσεως 1999 Αξία Κτήσ.	Αποσβέσ.	Αναπ. Αξία
Β. ΕΞΟΔΑ ΕΓΚΑΤΑΣΤΑΣΕΩΣ						
1. Εξοδα Ιδρύσεως & Α' Εγκατ.	------	------	------	1.188.933	951.148	237.785
Γ. ΠΑΓΙΟ ΕΝΕΡΓΗΤΙΚΟ						
ΙΙ. Ενσώματες ακινητοποιήσεις						
1. Γήπεδα - Οικόπεδα	6.792.346	------	6.792.346	4.851.676	------	4.851.676
3. Κτίρια και τεχνικά έργα	39.279.434	15.486.491	23.792.943	30.214.949	10.401.938	19.813.011
5. Μεταφορικά μέσα	13.918.172	8.296.420	5.621.752	13.918.172	6.551.527	7.366.645
6. Επιπλα και λοιπός εξοπλισμός	26.929.588	23.181.820	3.747.768	26.424.237	21.263.415	5.160.822
Σύνολο ακινητοποιήσεων (ΓΙΙ)	86.919.540	46.964.731	39.954.804	75.409.034	38.216.880	37.192.154
ΙΙΙ. Συμμ/χές & άλλες μακροπρόθ. χρηματοοικονομικές απαιτήσεις						
2. Συμμετοχές σε λοιπές επιχειρήσεις		1.350.000			1.350.000	
Σύνολο πάγιου ενεργητικού (ΓΙΙ+ΓΙΙΙ)		41.304.809			38.542.154	
Δ. ΚΥΚΛΟΦΟΡΟΥΝ ΕΝΕΡΓΗΤΙΚΟ						
Ι. Αποθέματα						
1. Εμπορεύματα		214.552.443			154.696.868	
5. Προκαταβολές για αγορές αποθεμάτων		3.557.114			3.348.388	
		218.109.557			158.045.256	
ΙΙ. Απαιτήσεις						
1. Πελάτες	233.864.570		213.450.334			
Μείον: Προβλέψεις	35.557.088	198.307.482	35.557.088		177.893.246	
2. Γραμμάτια εισπρακτέα						
Στις τράπεζες σε εγγύηση		-----			6.687.307	
3. Γραμμάτια σε καθυστέρηση		3.727.849			4.467.849	
3α. Επιταγές εισπρακτέες (μεταχρονολ.)		11.000.000			12.073.099	
3γ. Επιταγές εισπρακτ. (μεταχρονολ.) σε εγγύηση		457.203.514			363.877.748	
7. Απαιτήσεις κατά οργάνων διοικήσεως		16.445.001			16.445.001	
11. Χρεώστες διάφοροι		1.206.694			54.000.	
		687.890.540			581.498.250	
IV. Διαθέσιμα						
1. Ταμείο		39.457.320			63.008.345	
3. Καταθέσεις όψεως και προθεσμίας		1.533.100			10.905.609	
		40.990.420			73.913.954	
Σύνολο Κυκλοφ. Ενεργητ. (ΔΙ+ΔΙΙ+ΔΙV)		946.990.517			813.457.460	
Γενικό Σύνολο Ενεργητικού (Β+Γ+Δ)		988.295.326			852.237.399	
ΛΟΓΑΡΙΑΜΟΙ ΤΑΞΕΩΣ ΧΡΕΩΣΤΙΚΟΙ						
2. Χρεωστ. λογαρ. εγγυήσ. & εμπράγμ. ασφαλειών		10.000.000			10.000.000	

ΠΑΘΗΤΙΚΟ	Ποσά κλειομ. χρήσεως 2000	Ποσά προηγ. χρήσεως 1999
Α. ΙΔΙΑ ΚΕΦΑΛΑΙΑ		
Ι. Κεφάλαιο Μετοχικό (47.930 μετοχές των 1.000 δρχ.)		
1. Καταβλημένο	47.930.000	47.930.000
ΙΙΙ. Διαφορές αναπροσαρμογής - Επιχορηγήσεις επενδύσεων		
2. Διαφορές από αναπροσ/γή αξίας λοιπών περιουσιακών στοιχείων	------	2.151
V. Αποτελέσματα εις νέο		
Υπόλοιπο ζημιών προηγ. χρήσεων	(3.075.162)	(16.932.577)
Σύν. ιδίων κεφαλ. (ΑΙ+ΑΙΙΙ+ΑV)	44.854.838	30.999.574
Γ. ΥΠΟΧΡΕΩΣΕΙΣ		
ΙΙ. Βραχυπρόθεσμες υποχρεώσεις		
1. Προμηθευτές	116.295.654	90.966.794
2. Γραμμάτια πληρωτέα	585.000.	1.989.000
2α. Επιταγές πληρωτέες (μεταχρον.)	257.468.977	220.058.224
3. Τράπεζες λ/βραχυπρ. υποχρεώσ. (από τις οποίες σε Ξ.Ν. 61.386.221)	468.025.899	440.212.358
4. Προκαταβολές πελατών	97.751.684	60.534.356
5. Υποχρεώσεις από φόρους-τέλη	280.302	4.276.884
6. Ασφαλιστικοί οργανισμοί	3.032.972	3.200.209
Σύνολο υποχρεώσεων (ΓΙΙ)	943.440.488	821.237.825
Γεν. Σύνολο Παθητικού (Α+Γ)	988.295.326	852.237.399
ΛΟΓΑΡΙΑΜΟΙ ΤΑΞΕΩΣ ΠΙΣΤΩΤΙΚΟΙ		
2. Πιστ. λογ. εγγυήσ. & εμπρ. ασφαλειών	10.000.000	10.000.000

ΚΑΤΑΣΤΑΣΗ ΛΟΓΑΡΙΑΣΜΟΥ ΑΠΟΤΕΛΕΣΜΑΤΩΝ ΧΡΗΣΕΩΣ 31ης ΔΕΚΕΜΒΡΙΟΥ 2000 (1 ΙΑΝΟΥΑΡΙΟΥ - 31 ΔΕΚΕΜΒΡΙΟΥ 2000)

Ι. ΑΠΟΤΕΛΕΣΜΑΤΑ ΕΚΜΕΤΑΛΛΕΥΣΕΩΣ		Ποσά κλειομ. χρήσεως 2000		Ποσά προηγ. χρήσεως 1999
Κύκλος εργασιών (πωλήσεις)		2.006.633.564		1.970.930.632
Μείον: Κόστος πωλήσεων		1.895.000.487		1.856.974.573
Μικτά αποτελέσματα (κέρδη) εκμεταλλεύσεως		111.633.077		113.956.059
Πλέον: 1. Αλλα έσοδα εκμεταλλεύσεως		3.187.121		5.139.366
Σύνολο		114.820.198		119.095.425
Μείον: 1. Εξοδα διοικητικής λειτουργίας	2.415.210		2.427.764	
3. Εξοδα λειτουργίας διαθέσεως	42.190.235	44.605.445	46.203.258	48.631.022
Μερικά αποτελέσματα (κέρδη) εκμεταλλεύσεως		70.214.753		70.464.403
Πλέον: 1. Εσοδα συμμετοχών	-----		81.600.	
4. Πιστωτικοί τόκοι & συναφή έσοδα	1.002.880		4.859.966	
	1.002.880		4.941.566	
Μείον: 3. Χρεωστ. τόκοι & συναφή έξοδα	57.501.076	(56.498.196)	62.870.357	(57.928.791)
Ολικά αποτελέσματα (κέρδη) εκμεταλλεύσεως		13.716.557		12.535.612
ΙΙ. Πλέον: Εκτακτα αποτελέσματα				
1. Εκτακτα και ανόργανα έσοδα	185.841		------	
Μείον: 1. Εκτακτα και ανόργανα έξοδα	7.931.708	(7.745.867)	5.359.994	(5.359.994)
Οργανικά & έκτακτα αποτελ/τα (κέρδη)		5.970.690		7.175.618
Μείον: Σύνολο αποσβέσεων πάγιων στοιχείων	5.865.055		6.681.899	
Μείον: Οι από αυτές ενσωμ/νες στο λειτ/κό κόστος	5.865.055	------	6.681.899	------
ΚΑΘΑΡΑ ΑΠΟΤΕΛΕΣΜΑΤΑ (κέρδη) ΧΡΗΣΕΩΣ προ φόρων		5.970.690		7.175.618

ΠΙΝΑΚΑΣ ΔΙΑΘΕΣΕΩΣ ΑΠΟΤΕΛΕΣΜΑΤΩΝ

	Ποσά κλειομ. χρήσεως 2000	Ποσά προηγ. χρήσεως 1999
Καθαρά αποτ. (κέρδη) χρήσεως	5.970.690	7.175.618
Μείον: Υπόλοιπο αποτελ/των (ζημιών) προηγ. χρήσεων	(9.045.852)	(24.108.195)
Ζημιές εις νέο	(3.075.162)	(16.932.577)

ΣΗΜΕΙΩΣΗ: Η τελευταία αναπροσαρμογή της αξίας των ακινήτων της εταιρείας έγινε στη χρήση 2000 σύμφωνα με το Ν. 2065/92. Η προκύψασα συνολική υπεραξία, δρχ. 7.884.574, συμψήφισε ισόποσο μέρος των ζημιών εις νέο της χρήσεως 1999.

Ρόδος, 18 Απριλίου 2001

Ο Πρόεδρος του Δ.Σ.
ΦΩΤΙΟΣ ΦΩΤΑΚΗΣ

Ο Διευθύνων Σύμβουλος
ΓΙΩΡΓΟΣ ΑΛΑΦΑΚΗΣ

Ο Προϊστάμενος του Λογιστηρίου
ΠΑΝΝΗΣ ΤΣΙΓΑΡΟΣ
ΑΡ. ΑΔΕΙΑΣ Α' ΤΑΞΗΣ 3258

ΠΙΣΤΟΠΟΙΗΤΙΚΟ ΕΛΕΓΧΟΥ ΟΡΚΩΤΟΥ ΕΛΕΓΚΤΗ - ΛΟΓΙΣΤΗ

Προς τους κ.κ. Μετόχους της Ανώνυμης Εταιρείας "ΡΟΔΟΦΑΡΜ ΑΝΩΝΥΜΗ ΕΜΠΟΡΟΦΑΡΜΑΚΕΥΤΙΚΗ ΕΤΑΙΡΕΙΑ"

Ελέγξαμε τις ανωτέρω Οικονομικές Καταστάσεις καθώς και το σχετικό Προσάρτημα της Ανώνυμης Εταιρείας "ΡΟΔΟΦΑΡΜ ΑΝΩΝΥΜΗ ΕΜΠΟΡΟΦΑΡΜΑΚΕΥΤΙΚΗ ΕΤΑΙΡΕΙΑ" της εταιρικής χρήσεως που έληξε την 31η Δεκεμβρίου 2000. Ο έλεγχός μας έγινε σύμφωνα με τις διατάξεις του άρθρου 37 του Κ. Ν. 2190/1920 "περί Ανωνύμων Εταιρειών" και τις ελεγκτικές διαδικασίες που κρίναμε κατάλληλες, βάσει των αρχών και κανόνων ελεγκτικής που ακολουθεί το Σώμα Ορκωτών Ελεγκτών - Λογιστών. Τέθηκαν στη διάθεσή μας τα βιβλία και στοιχεία που τήρησε η εταιρεία και μας δόθηκαν οι αναγκαίες για τον έλεγχο πληροφορίες και επεξηγήσεις που ζητήσαμε. Η εταιρεία εφάρμοσε ορθά το Γενικό Λογιστικό Σχέδιο. Δεν τροποποιήθηκε η μέθοδος απογραφής σε σχέση με την προηγούμενη χρήση, εκτός από την περίπτωση της παρακάτω σημειώσεώς μας. Επαληθεύσαμε τη συμφωνία του περιεχομένου της Εκθέσεως Διαχειρίσεως του Διοικητικού Συμβουλίου προς την Τακτική Γενική Συνέλευση των Μετόχων, με τις σχετικές Οικονομικές Καταστάσεις. Το Προσάρτημα περιλαμβάνει τις πληροφορίες που προβλέπονται από την παράγρ. 1 του άρθρου 43α του Κ. Ν. 2190/1920. Από τον παραπάνω έλεγχό μας προέκυψε ότι, με βάση τις διατάξεις του ν. 2065/1992, έγινε στη χρήση 2000 αναπροσαρμογή της αξίας των γηπέδων και κτιρίων της εταιρείας και των σωρευμένων αποσβέσεων των κτιρίων της, εξαιτίας της οποίας αυξήθηκε η αξία κτήσεως των γηπέδων κατά δρχ. 1.940.670 και των κτιρίων κατά δρχ. 9.064.485 και οι σωρευμένες αποσβέσεις των κτιρίων κατά δρχ. 3.120.581 και προέκυψε διαφορά αναπροσαρμογής ποσού δρχ. 7.884.574, η οποία συμψήφισε ισόποσο μέρος των ζημιών εις νέο της χρήσεως 1999. Οι αποσβέσεις της χρήσεως 2000 υπολογίστηκαν στην αναπροσαρμοσμένη αξία των κτιρίων και είναι μεγαλύτερες, από εκείνες που θα προέκυπταν, αν δεν είχε γίνει η παραπάνω αναπροσαρμογή, κατά δρχ. 453.224. Κατά τη γνώμη μας, οι ανωτέρω Οικονομικές Καταστάσεις, οι οποίες προκύπτουν από τα βιβλία και στοιχεία της εταιρείας, απεικονίζουν μαζί με το Προσάρτημα, την περιουσιακή διάρθρωση και τη οικονομική θέση της εταιρείας κατά την 31η Δεκεμβρίου 2000, καθώς και τα αποτελέσματα της χρήσεως που έληξε αυτή την ημερομηνία, βάσει των σχετικών διατάξεων που ισχύουν και λογιστικών αρχών, οι οποίες έχουν γίνει γενικά παραδεκτές και δεν διαφέρουν από εκείνες που η εταιρεία εφάρμοσε στην προηγούμενη χρήση, εκτός από την περίπτωση της παραπάνω σημειώσεώς μας.

Ρόδος, 30 Απριλίου 2001
Ο Ορκωτός Ελεγκτής - Λογιστής
ΙΩΑΝΝΗΣ Γ. ΑΝΑΣΤΑΣΙΑΔΗΣ
Α.Μ. Σ.Ο.Ε.: 10141
ΑΞΩΝ ΟΡΚΩΤΟΙ ΕΛΕΓΚΤΕΣ Ε.Π.Ε.

Ηλεκτρονική Στοιχειοθεσία & Δημοσιεύσεις Ισολογισμών «Η ΔΡΑΣΙΣ», Τηλ. 63.790 - 64.393 - 64.200 κ. Μαριά



ΧΑΡΤΟΠΟΙΙΑ ΚΑΡΠΑΘΟΥ Α.Ε.

Μ.Α.Ε 41945/80/Β/99/2

ΙΣΟΛΟΓΙΣΜΟΣ 31ης ΔΕΚΕΜΒΡΙΟΥ 2000 - 2η ΕΤΑΙΡΙΚΗ ΧΡΗΣΗ (1 ΙΑΝΟΥΑΡΙΟΥ - 31 ΔΕΚΕΜΒΡΙΟΥ 2000)

ΕΝΕΡΓΗΤΙΚΟ	Ποσά κλειομένης χρήσεως 2000 Αξία Κτήσ.	Αποσβέσεις	Αναπ. Αξία	Ποσά προηγουμ. χρήσεως 1999 Αξία Κτήσ.	Αποσβέσεις	Αναπ. Αξία
Β. ΕΞΟΔΑ ΕΓΚΑΤΑΣΤΑΣΕΩΣ						
1. Εξοδα ιδρύσεως & Α' εγκατ.	1.671.840	558.806	1.113.034	1.671.840	224.438	1.447.402
Γ. ΠΑΓΙΟ ΕΝΕΡΓΗΤΙΚΟ						
ΙΙ. Ενσώματες ακινητοποιήσεις:						
1. Γήπεδα - Οικόπεδα	5.253.192	-------	5.253.192	5.003.040	-------	5.003.040
3. Κτίρια και τεχνικά έργα	30.647.192	2.557.940	28.089.252	30.647.192	1.025.580	29.621.612
4. Μηχ/τα - Τεχνικές εγκαταστάσεις και λοιπός μηχαν. εξοπλισμός	57.180.000	14.334.164	42.845.836	57.180.000	5.757.164	51.422.836
6. Επιπλα και λοιπός εξοπλισμός	145.083	145.081	2	145.083	145.081	2
Σύνολο Ακινητοποιήσεων (ΓΙΙ)	93.225.467	17.037.185	76.188.282	92.975.315	6.927.825	86.047.490
Δ. ΚΥΚΛΟΦΟΡΟΥΝ ΕΝΕΡΓΗΤΙΚΟ						
Ι. Αποθέματα:						
1. Εμπορεύματα			-------			7.671.800
4. Πρώτες και βοηθητικές ύλες - Αναλώσιμα υλικά - Ανταλλακτ. και είδη συσκευασ.			11.005.565			10.170.200
ΙΙ. Απαιτήσεις:						
12. Λογαρ. διαχειρίσεως - Ελλ. Δημόσιο ΦΠΑ			877.671			2.383.609
IV. Διαθέσιμα						
1. Ταμείο			28.241.577			10.524.045
Σύνολο Κυκλοφ. Ενεργητ. (ΔΙ+ΔΙΙ+ΔΙV)			40.124.813			30.749.654
Γενικό Σύνολο Ενεργητικού (Β+Γ+Δ)			117.426.129			118.244.546

ΠΑΘΗΤΙΚΟ	Ποσά κλειομ. χρήσ. 2000	Ποσά προηγ. χρήσ. 1999
Α. ΙΔΙΑ ΚΕΦΑΛΑΙΑ		
Ι. Κεφάλαιο Μετοχικό (10.100 μετοχές των 10.000 δρχ.)		
1. Καταβεβλημένο	101.000.000	101.000.000
ΙΙΙ. Διαφορές αναπροσαρμογής - Επιχορηγήσεις επενδύσεων:		
3. Επιχορηγήσεις επενδύσεων παγίου Ενεργητικού Ν. 1262/82	29.583.054	23.864.356
V. Αποτελέσματα εις νέο:		
Υπόλοιπο ζημιών χρήσεως εις νέο	(6.692.764)	(7.402.313)
Υπόλοιπο ζημιών προηγ. χρήσεων	(7.152.161)	------
Σύνολο ιδίων κεφαλ. (ΑΙ+ΑΙΙΙ+ΑV)	116.738.129	117.462.043
Γ. ΥΠΟΧΡΕΩΣΕΙΣ		
ΙΙ. Βραχυπρόθεσμες Υποχρεώσεις:		
5. Υποχρεώσεις από φόρους-τέλη	-------	94.503
6. Ασφαλιστικοί Οργανισμοί	688.000.	688.000.
Σύνολο Υποχρεώσεων (ΓΙΙ)	688.000.	782.503
Γενικό Σύνολο Παθητικού (Α+Γ)	117.426.129	118.244.546

ΚΑΤΑΣΤΑΣΗ ΛΟΓΑΡΙΑΣΜΟΥ ΑΠΟΤΕΛΕΣΜΑΤΩΝ ΧΡΗΣΕΩΣ
31ης ΔΕΚΕΜΒΡΙΟΥ 2000 (1 ΙΑΝΟΥΑΡΙΟΥ - 31 ΔΕΚΕΜΒΡΙΟΥ 2000)

		Ποσά κλειομ. χρήσεως 2000		Ποσά προηγ. χρήσεως 1999
Ι. ΑΠΟΤΕΛΕΣΜΑΤΑ ΕΚΜΕΤΑΛΛΕΥΣΕΩΣ				
Κύκλος εργασιών (πωλήσεις)		14.102.783		4.553.477
Μείον: Κόστος πωλήσεων		25.176.286		13.742.412
Μικτά Αποτελέσματα (ζημιές) Εκμεταλλεύσεως		(11.073.503)		(9.188.935)
ΙΙ. Πλέον: Εκτακτα αποτελέσματα				
1. Εκτακτα και ανόργανα έσοδα		4.382.310		1.786.622
Μείον: 1. Εκτακτα και ανόργανα έξοδα		1.571		-------
Οργανικά και έκτακτα αποτελέσματα (ζημιές)		(6.692.764)		(7.402.313)
Μείον: Σύνολο αποσβέσεων πάγιων στοιχείων	10.443.728		7.152.263	
Μείον: Οι από αυτές ενσώμ. στο λειτ/κό κόστος	10.443.728	-------	7.152.263	-------
ΚΑΘΑΡΑ ΑΠΟΤΕΛΕΣΜΑΤΑ (ζημιές) ΧΡΗΣΕΩΣ		(6.692.764)		(7.402.313)

ΠΙΝΑΚΑΣ ΔΙΑΘΕΣΕΩΣ ΑΠΟΤΕΛΕΣΜΑΤΩΝ

	Ποσά κλειομ. χρήσ. 2000	Ποσά προηγ. χρήσ. 1999
Καθαρά αποτελ/τα (ζημιές) χρήσ.	(6.692.764)	(7.402.313)
Πλέον: Υπόλοιπο αποτελεσμάτων (ζημιών) προηγούμενων χρήσεων	(7.152.161)	------
Ζημίες εις νέο	(13.844.925)	(7.402.313)

ΣΗΜΕΙΩΣΗ: Η αναπροσαρμογή της αξίας των ακινήτων έγινε την 30 Δεκεμβρίου 2000 σύμφωνα με το ν. 2065/92.

Ο Πρόεδρος του Δ.Σ.
ΙΩΑΝΝΗΣ ΓΕΡΑΠΕΤΡΙΤΗΣ

Η Αντιπρόεδρος
ΜΑΡΙΑ ΓΕΡΑΠΕΤΡΙΤΗ

Ο Υπεύθυνος Λογιστηρίου
ΓΙΩΡΓΟΣ ΘΕΟΧΑΡΙΔΗΣ
ΑΡ. ΑΔΕΙΑΣ Α' ΤΑΞΗΣ 3273

Ηλεκτρονική Στοιχειοθεσία & Δημοσιεύσεις Ισολογισμών «Η ΔΡΑΣΙΣ», Τηλ. 63.790 - 64.393 - 64.200 κ. Μαριά

Εμπορικές Ξενοδοχειακές Επιχειρήσεις Ι. ΠΑΠΑΔΟΠΟΥΛΟΣ Α.Ε.

Μ.Α.Ε 24356/80/Β/91/21

ΙΣΟΛΟΓΙΣΜΟΣ 31ης ΔΕΚΕΜΒΡΙΟΥ 2000 - ΕΤΑΙΡΙΚΗ ΧΡΗΣΗ (1 ΙΑΝΟΥΑΡΙΟΥ - 31 ΔΕΚΕΜΒΡΙΟΥ 2000)

ΕΝΕΡΓΗΤΙΚΟ	Ποσά κλειομένης χρήσεως 2000 Αξία Κτήσ.	Αποσβέσ.	Αναπ. Αξία	Ποσά προηγουμ. χρήσεως 1999 Αξία Κτήσ.	Αποσβέσ.	Αναπ. Αξία
Β. ΕΞΟΔΑ ΕΓΚΑΤΑΣΤΑΣΕΩΣ						
1. Εξοδα Ιδρύσεως & Α' Εγκατ.	14.765.613	8.611.316	6.154.297	9.765.613	6.224.608	3.541.005
Γ. ΠΑΓΙΟ ΕΝΕΡΓΗΤΙΚΟ						
ΙΙ. Ενσώματες ακινητοποιήσεις:						
1. Γήπεδα - Οικόπεδα	30.205.961	-------	30.205.961	24.324.545	-------	24.324.545
3. Κτίρια και Τεχνικά Εργα	225.153.833	44.681.850	180.471.983	57.284.430	29.787.899	27.496.531
4. Μηχ/τα - Τεχνικές Εγκαταστ. και λοιπός μηχαν. εξοπλισμός	68.242.862	30.467.383	37.775.479	28.636.134	28.636.133	1
5. Μεταφορικά Μέσα	9.947.878	5.604.948	4.342.930	5.300.000	5.299.999	1
6. Επιπλα και λοιπός Εξοπλισμός	38.599.236	15.570.594	23.028.642	20.126.001	11.965.557	8.160.444
7. Ακινητοπ. υπό εκτέλεση και προκαταβ.	-------	-------	-------	93.977.045	-------	93.977.045
Σύνολο Ακινητοποιήσεων (ΓΙΙ)	372.149.770	96.324.775	275.824.995	229.648.155	75.689.588	153.958.567
Δ. ΚΥΚΛΟΦΟΡΟΥΝ ΕΝΕΡΓΗΤΙΚΟ						
Ι. Αποθέματα:						
1. Εμπορεύματα			122.250.208			147.579.650
4. Είδη συσκευασίας			-------			420.100.
ΙΙ. Απαιτήσεις:						
1. Πελάτες			35.372.135			31.223.021
11. Χρεώστες διάφοροι			33.705.477			5.270.832
IV. Διαθέσιμα						
1. Ταμείο			124.878.382			173.175.647
Σύνολο Κυκλοφ. Ενεργητ. (ΔΙ+ΔΙΙ+ΔΙV)			316.206.202			357.669.250
Γενικό Σύνολο Ενεργητικού (Β+Γ+Δ)			598.185.494			515.168.822

ΠΑΘΗΤΙΚΟ	Ποσά κλειομ. χρήσ. 2000	Ποσά προηγ. χρήσ. 1999
Α. ΙΔΙΑ ΚΕΦΑΛΑΙΑ		
Ι. Κεφάλαιο Μετοχικό (38.932 μετοχές των 10.000 δρχ.)		
1. Καταβεβλημένο	389.320.000	389.320.000
ΙΙΙ. Διαφορές αναπροσαρμογής:		
2. Διαφορές από αναπροσ/γή αξίας λοιπών περιουσιακών στοιχείων	14.130.375	-------
IV. Αποθεματικά κεφάλαια:		
1. Τακτικό αποθεματικό	2.040.615	2.040.615
V. Αποτελέσματα εις νέο:		
Υπόλοιπο ζημιών χρήσεως εις νέο	(1.522.022)	-------
Υπόλοιπο κερδών χρήσεως εις νέο	-------	4.122.374
Σύνολο ιδίων κεφαλαίων	403.968.968	395.482.989
Β. ΠΡΟΒΛΕΨΕΙΣ ΓΙΑ ΚΙΝΔΥΝΟΥΣ ΚΑΙ ΕΞΟΔΑ		
2. Λοιπές προβλέψεις	7.046.293	7.046.293
Γ. ΥΠΟΧΡΕΩΣΕΙΣ		
Ι. Μακροπρόθεσμες Υποχρεώσεις:		
2. Δάνεια Τραπεζών	635.572	635.572
ΙΙ. Βραχυπρόθεσμες Υποχρεώσεις:		
1. Προμηθευτές	27.616.932	4.476.251
2. Γραμμάτια πληρωτέα	3.614.795	-------
3. Τράπεζες λ/βραχυπρ. υποχρεώσ.	173.716.011	96.697.381
5. Υποχρεώσεις από φόρους-τέλη	(31.645.298)	(5.733.368)
6. Ασφαλιστικοί Οργανισμοί	972.700.	821.000.
11. Πιστωτές διάφοροι	10.025.724	13.498.058
Σύνολο Υποχρεώσεων (Π+ΓΙΙ)	184.936.436	110.394.894
Δ. ΜΕΤΑΒΑΤΙΚΟΙ ΛΟΓ. ΠΑΘΗΤΙΚΟΥ		
1. Εξοδα προηγουμένων χρήσεων	2.233.797	2.244.646
Γενικό Σύν. Παθητικού (Α+Β+Γ+Δ)	598.185.494	515.168.822

ΣΗΜΕΙΩΣΗ: Εγινε αναπροσαρμογή της αξίας των ακινήτων της εταιρείας σύμφωνα με το Ν. 2065/92 και Ν. 2443/96 την 31.12.2000.

ΚΑΤΑΣΤΑΣΗ ΛΟΓΑΡΙΑΣΜΟΥ ΑΠΟΤΕΛΕΣΜΑΤΩΝ ΧΡΗΣΕΩΣ
31ης ΔΕΚΕΜΒΡΙΟΥ 2000 (1 ΙΑΝΟΥΑΡΙΟΥ - 31 ΔΕΚΕΜΒΡΙΟΥ 2000)

		Ποσά κλειομ. χρήσ. 2000		Ποσά προηγ. χρήσ. 1999
Ι. ΑΠΟΤΕΛΕΣΜΑΤΑ ΕΚΜΕΤΑΛΛΕΥΣΕΩΣ				
Κύκλος εργασιών (πωλήσεις)		552.014.987		482.370.135
Μείον: Κόστος πωλήσεων		471.949.177		405.745.020
Μικτά Αποτελ/τα (κέρδη) Εκμεταλλεύσεως		80.065.810		76.625.115
Πλέον: Αλλα έσοδα εκμεταλλεύσεως		140.739		21.369
Σύνολο		80.206.549		76.646.484
Μείον: 1. Εξοδα διοικητικής λειτουργίας	8.422.005		6.424.553	
3. Εξοδα λειτουργίας διαθέσεως	47.801.891	56.223.896	46.415.265	52.839.818
Μερικά αποτελ/τα (κέρδη) Εκμεταλλεύσεως		23.982.653		23.806.666
Μείον: 3. Χρεωστικοί τόκοι και συναφή έξοδα		15.149.165		14.359.734
Ολικά αποτελ/τα (κέρδη) εκμεταλλεύσεως		8.833.488		9.446.932
ΙΙ. ΠΛΕΟΝ: Εκτακτα αποτελέσματα				
1. Εκτακτα και ανόργανα έξοδα		392.359		14.804
Οργανικά και έκτακτα αποτελέσματα (κέρδη)		8.441.129		9.432.128
Μείον: Σύνολο αποσβέσεων πάγιων στοιχείων		14.085.525		9.400.123
ΚΑΘΑΡΑ ΑΠΟΤΕΛΕΣΜΑΤΑ (κέρδη) ΧΡΗΣΕΩΣ		(5.644.396)		32.005

ΠΙΝΑΚΑΣ ΔΙΑΘΕΣΕΩΣ ΑΠΟΤΕΛΕΣΜΑΤΩΝ

	Ποσά κλειομ. χρήσ. 2000	Ποσά προηγ. χρήσ. 1999
Καθαρά αποτελ. (ζημίες) χρήσεως	(5.644.396)	32.005
Υπόλοιπο κερδών προηγ. χρήσεων	4.122.374	6.322.381
Σύνολο	(1.522.022)	6.354.386
Μείον: 1. Φόρος εισοδήματος	-------	11.234
Κέρδη προς διάθεση / Ζημιές εις νέο	(1.522.022)	6.343.152
Η διάθεση των κερδών γίνεται ως εξής:		
1. Τακτικό αποθεματικό	-------	1.038
2. Μερίσματα πληρωτέα	-------	2.219.740
8. Υπόλοιπο κερδών εις νέο	-------	4.122.374
	-------	6.343.153

Ο Πρόεδρος και Διευθύνων Σύμβουλος
ΙΩΑΝΝΗΣ ΠΑΠΑΔΟΠΟΥΛΟΣ

Η Αντιπρόεδρος
ΔΙΚΑΙΑ ΠΑΠΑΔΟΠΟΥΛΟΥ

Ο Προϊστάμενος του Λογιστηρίου
ΠΑΝ. ΠΑΠΑΚΩΝΣΤΑΝΤΙΝΟΥ

Ηλεκτρονική Στοιχειοθεσία & Δημοσιεύσεις Ισολογισμών «Η ΔΡΑΣΙΣ», Τηλ. 63.790 - 64.393 - 64.200 κ. Μαριά

Η ΔΡΑΣΙΣ
ΑΝΑΚΟΙΝΩΣΕΙΣ - ΙΣΟΛΟΓΙΣΜΟΙ

ΞΕΝΟΔΟΧΕΙΑΚΕΣ - ΤΟΥΡΙΣΤΙΚΕΣ - ΕΜΠΟΡΙΚΕΣ - ΤΕΧΝΙΚΕΣ & ΟΙΚΟΔΟΜΙΚΕΣ ΕΠΙΧΕΙΡΗΣΕΙΣ ΜΑΥΡΙΚΑΚΗΣ Α.Ε.

Μ.Α.Ε 26215/80/Β/92/14

ΙΣΟΛΟΓΙΣΜΟΣ 31ης ΔΕΚΕΜΒΡΙΟΥ 2000 - ΕΤΑΙΡΙΚΗ ΧΡΗΣΗ (1 ΙΑΝΟΥΑΡΙΟΥ - 31 ΔΕΚΕΜΒΡΙΟΥ 2000)

ΕΝΕΡΓΗΤΙΚΟ	Ποσά κλειομένης χρήσεως 2000			Ποσά προηγουμ. χρήσεως 1999		
	Αξία Κτήσ.	Αποσβέσ.	Αναπ. Αξία	Αξία Κτήσ.	Αποσβέσ.	Αναπ. Αξία
Β. ΕΞΟΔΑ ΕΓΚΑΤΑΣΤΑΣΕΩΣ						
1. Εξοδα Ιδρύσεως & Α' Εγκατ.	834.380.	347.483	486.897	834.380.	293.472	540.908
Γ. ΠΑΓΙΟ ΕΝΕΡΓΗΤΙΚΟ						
ΙΙ. Ενσώματες ακινητοποιήσεις:						
3. Κτίρια και τεχνικά έργα	23.020.880	4.513.995	18.506.885	22.620.880	2.904.700	19.716.180
4. Μηχ/τα - Τεχνικές εγκαταστ. & λοιπός μηχαν/κός εξοπλισμός	1.936.349	1.492.957	443.392	1.936.349	1.289.688	646.661
5. Μεταφορικά μέσα	6.675.634	1.707.406	4.968.228	6.675.634	1.029.920	5.645.714
6. Επιπλα και λοιπός Εξοπλισμός	4.425.527	1.895.093	2.530.434	3.263.752	1.261.484	2.002.268
Σύνολο Παγίου Ενεργ/κού (ΓΙΙ)	36.058.390	9.609.451	26.448.939	34.496.615	6.485.792	28.010.823
Δ. ΚΥΚΛΟΦΟΡΟΥΝ ΕΝΕΡΓΗΤΙΚΟ						
Ι. Αποθέματα:						
1. Εμπορεύματα			47.289.230			44.699.880
ΙΙΙ. Απαιτήσεις						
12. Χρεώστες διάφοροι - Ελληνικό Δημόσιο			14.303.272			7.753.905
13. Λογ/μοί διαχειρ., προκαταβολών & πιστώσεων			572.137			-------
IV. Διαθέσιμα						
1. Ταμείο			29.432.685			32.945.291
Σύνολο Κυκλοφ. Ενεργητ. (ΔΙ+ΔΙΙ+ΔΙV)			91.597.324			85.399.076
Γενικό Σύνολο Ενεργητικού (Β+Γ+Δ)			118.533.160			113.950.807

ΠΑΘΗΤΙΚΟ	Ποσά κλειομ. χρήσ. 2000	Ποσά προηγ. χρήσ. 1999
Α. ΙΔΙΑ ΚΕΦΑΛΑΙΑ		
Ι. Κεφάλαιο Μετοχικό (2.500 μετοχές των 10.000 δρχ.)	25.000.000	25.000.000
1. Καταβεβλημένο		
IV. Αποθεματικά κεφάλαια:		
1. Τακτικό αποθεματικό	145.570.	145.570.
V. Αποτελέσματα εις νέο:		
Υπόλοιπο ζημιών χρήσεως εις νέο	(810.893.)	(684.306.)
Σύνολο ιδίων κεφαλαίων (ΑΙ+ΑΙV+ΑV+ΑVΙ)	24.334.677	24.461.264
Γ. ΥΠΟΧΡΕΩΣΕΙΣ		
ΙΙ. Βραχυπρόθεσμες Υποχρεώσεις:		
1. Προμηθευτές	14.902.458	3.076.810
3. Τράπεζες λογ. βραχ. υποχρεώσεων	61.677.301	49.514.665
4. Προκαταβολές πελατών	10.607.512	25.014.282
5. Υποχρεώσεις από φόρους - τέλη	856.735	151.499
6. Ασφαλιστικοί Οργανισμοί	302.731	493.021
11. Πιστωτές Διάφοροι	5.851.746	11.239.266
Σύνολο Υποχρεώσεων (ΓΙΙ)	94.198.483	89.489.543
Γενικό Σύνολο Παθητικού (Α+Γ)	118.533.160	113.950.807

ΚΑΤΑΣΤΑΣΗ ΛΟΓΑΡΙΑΣΜΟΥ ΑΠΟΤΕΛΕΣΜΑΤΩΝ ΧΡΗΣΕΩΣ
31ης ΔΕΚΕΜΒΡΙΟΥ 2000 (1 ΙΑΝΟΥΑΡΙΟΥ - 31 ΔΕΚΕΜΒΡΙΟΥ 2000)

	Ποσά κλειομ. χρήσ. 2000	Ποσά προηγ. χρήσ. 1999
Ι. ΑΠΟΤΕΛΕΣΜΑΤΑ ΕΚΜΕΤΑΛΛΕΥΣΕΩΣ		
Κύκλος εργασιών (πωλήσεις)	108.432.966	102.185.285
Μείον: Κόστος πωλήσεων	99.322.480	93.488.149
Μικτά Αποτελ/τα (κέρδη) Εκμεταλλεύσεως	9.110.486	8.697.136
Μείον: 3. Χρεωστικοί τόκοι και συναφή έξοδα	6.059.403	5.093.974
Ολικά αποτελέσματα (κέρδη) Εκμεταλλεύσεως	3.051.083	3.603.162
Μείον: Σύνολο αποσβέσεων πάγιων στοιχείων	3.177.670	2.791.953
ΚΑΘΑΡΑ ΑΠΟΤΕΛΕΣΜΑΤΑ (ζημιές) ΧΡΗΣΕΩΣ	(126.587.)	811.209

ΠΙΝΑΚΑΣ ΔΙΑΘΕΣΕΩΣ ΑΠΟΤΕΛΕΣΜΑΤΩΝ

	Ποσά κλειομ. χρήσ. 2000	Ποσά προηγ. χρήσ. 1999
Καθαρά αποτελ/τα (ζημιές) χρήσεως	(126.587.)	811.209
Πλέον: Υπόλοιπο αποτελεσμάτων (ζημιών) προηγούμενων χρήσεων	(684.306.)	(1.495.515)
Σύνολο	(810.893.)	(684.306.)

Ο Πρόεδρος του Δ.Σ. ΜΑΥΡΙΚΑΚΗΣ ΜΙΧΑΗΛ — Η Αντιπρόεδρος ΚΟΥΚΑ ΝΙΚΗ — Ο Λογιστής ΝΙΚΗΤΑΣ ΠΑΠΑΝΙΚΗΤΑΣ

Ηλεκτρονική Στοιχειοθεσία & Δημοσιεύσεις Ισολογισμών «Η ΔΡΑΣΙΣ», Τηλ. 63.790 - 64.393 - 64.200 κ. Μαριά

ΣΑΜΜΕΡΙΝΝ ΑΝΩΝΥΜΗ ΞΕΝΟΔΟΧΕΙΑΚΗ ΕΤΑΙΡΕΙΑ ΠΑΤΜΟΥ

ΙΣΟΛΟΓΙΣΜΟΣ 31ης ΔΕΚΕΜΒΡΙΟΥ 2000 - ΕΤΑΙΡΙΚΗ ΧΡΗΣΗ (1 ΙΑΝΟΥΑΡΙΟΥ - 31 ΔΕΚΕΜΒΡΙΟΥ 2000)

ΕΝΕΡΓΗΤΙΚΟ	Ποσά κλειομένης χρήσεως 2000			Ποσά προηγουμ. χρήσεως 1999		
	Αξία Κτήσ.	Αποσβέσ.	Αναπ. Αξία	Αξία Κτήσ.	Αποσβέσ.	Αναπ. Αξία
Β. ΕΞΟΔΑ ΕΓΚΑΤΑΣΤΑΣΕΩΣ						
1. Εξοδα Ιδρύσεως & Α' Εγκατ.	257.670.	257.669	1	257.670.	257.669	1
Γ. ΠΑΓΙΟ ΕΝΕΡΓΗΤΙΚΟ						
ΙΙ. Ενσώματες ακινητοποιήσεις:						
1. Γήπεδα - Οικόπεδα	12.082.864	-----	12.082.864	10.069.055	-----	10.069.055
3. Κτίρια και Τεχνικά Εργα	192.164.149	161.285.204	30.878.945	151.964.149	113.500.476	38.463.673
4. Μηχ/τα - Τεχνικές Εγκαταστ.	5.739.660	702.290.	5.037.370	507.280.	110.203	397.077
6. Επιπλα και λοιπός Εξοπλισμός	12.816.153	7.573.970	5.242.183	12.687.657	6.988.636	5.699.021
Σύνολο Ακινητοποιήσεων (ΓΙΙ)	222.802.826	169.561.464	53.241.362	175.228.141	120.599.315	54.628.826
Δ. ΚΥΚΛΟΦΟΡΟΥΝ ΕΝΕΡΓΗΤΙΚΟ						
Ι. Αποθέματα:						
4. Πρώτες και βοηθητικές ύλες			223.215			223.215
ΙΙ. Απαιτήσεις:						
11. Χρεώστες Διάφοροι			76.446			76.446
12. Ελληνικό δημόσιο - Φ.Π.Α.			284.870.			11.660.
IV. Διαθέσιμα						
1. Ταμείο			26.676.596			26.245.957
Σύνολο Κυκλοφ. Ενεργητ. (ΔΙ+ΔΙΙ+ΔΙV)			27.261.127			26.557.278
Γενικό Σύνολο Ενεργητικού (Β+Γ+Δ)			80.502.490			81.186.105

ΠΑΘΗΤΙΚΟ	Ποσά κλειομ. χρήσ. 2000	Ποσά προηγ. χρήσ. 1999
Α. ΙΔΙΑ ΚΕΦΑΛΑΙΑ		
Ι. Κεφάλαιο Μετοχικό (9.420 μετοχές των 10.000 δρχ.)		
1. Καταβεβλημένο	94.200.000	94.200.000
ΙΙΙ. Διαφορές αναπροσαρμογής:	2.074.008	60.197
IV. Αποθεματικά κεφάλαια:		
5. Αφορολόγητα αποθεματικά ειδικών διατάξεων νόμων	20.700.000	20.700.000
V. Αποτελέσματα εις νέο:		
Υπόλοιπο ζημιών προηγ. χρήσεων	(40.510.020)	(37.812.594)
VI. Ποσά προορισμένα για αύξηση κεφαλαίου:		
1. Καταθέσεις μετόχων	4.038.502	4.038.502
Σύνολο ιδίων κεφαλαίων (ΑΙ+ΑΙΙΙ+ΑΙV+ΑV+ΑVΙ)	80.502.490	81.186.105
Γενικό Σύνολο Παθητικού (Α)	80.502.490	81.186.105

ΣΗΜΕΙΩΣΗ: Εγινε αναπροσαρμογή της αξίας των ακινήτων της εταιρείας σύμφωνα με το Ν. 2065/92 και Ν. 2443/96 την 31.12.2000.

ΚΑΤΑΣΤΑΣΗ ΛΟΓΑΡΙΑΣΜΟΥ ΑΠΟΤΕΛΕΣΜΑΤΩΝ ΧΡΗΣΕΩΣ
31ης ΔΕΚΕΜΒΡΙΟΥ 2000 (1 ΙΑΝΟΥΑΡΙΟΥ - 31 ΔΕΚΕΜΒΡΙΟΥ 2000)

	Ποσά κλειομ. χρήσ. 2000	Ποσά προηγ. χρήσ. 1999
Ι. ΑΠΟΤΕΛΕΣΜΑΤΑ ΕΚΜΕΤΑΛΛΕΥΣΕΩΣ		
Κύκλος εργασιών (πωλήσεις)	11.000.853	9.770.555
Μείον: Κόστος πωλήσεων	15.645.619	12.034.540
Μικτά Αποτελέσματα (ζημίαι) Εκμεταλλεύσεως	(4.644.766)	(2.263.985)
Μείον: 1. Εξοδα διοικητικής λειτουργίας	4.565.064	3.446.472
Μερικά αποτελέσματα (ζημίαι) Εκμεταλλεύσεως	(9.209.830)	(5.710.457)
Μείον: Σύνολο αποσβέσεων πάγιων στοιχείων	15.274.553	11.321.782
Μείον: Οι από αυτές ενσωμ. στο λειτουρ. κόστος	15.274.553 -----	11.321.782 -----
ΚΑΘΑΡΑ ΑΠΟΤΕΛΕΣΜΑΤΑ (ζημίαι) ΧΡΗΣΕΩΣ	(9.209.830)	(5.710.457)

ΠΙΝΑΚΑΣ ΔΙΑΘΕΣΕΩΣ ΑΠΟΤΕΛΕΣΜΑΤΩΝ

	Ποσά κλειομ. χρήσ. 2000	Ποσά προηγ. χρήσ. 1999
Καθαρά αποτελ/τα (ζημίαι) χρήσεως	(9.209.830)	(5.710.457)
Μείον: Υπόλοιπο αποτελεσμάτων (ζημιών) προηγούμενων χρήσεων	(31.300.190)	(32.102.137)
Ζημίες εις νέο	(40.510.020)	(37.812.594)

Ο Πρόεδρος & Διευθύνων Σύμβουλος ΧΑΡΑΛΑΜΠΟΣ ΜΩΡΑΪΤΗΣ — Μία Σύμβουλος ΓΚΛΑΝΤΥΣ ΜΑΝΤΑΛΕΝΑ - ΜΩΡΑΪΤΗ — Ο Λογιστής ΕΛΕΥΘΕΡΙΟΣ ΚΟΥΡΟΣ

Ηλεκτρονική Στοιχειοθεσία & Δημοσιεύσεις Ισολογισμών «Η ΔΡΑΣΙΣ», Τηλ. 63.790 - 64.393 - 64.200 κ. Μαριά

Ανώνυμος Ξενοδοχειακή - Τουριστική - Εμπορική Εταιρεία ΙΩΑΝΝΗΣ ΜΗΝΕΤΤΟΣ Α.Ε.

Μ.Α.Ε. 15687/80/Β/87/72

ΙΣΟΛΟΓΙΣΜΟΣ 31ης ΔΕΚΕΜΒΡΙΟΥ 2000 - ΕΤΑΙΡΙΚΗ ΧΡΗΣΗ (1 ΙΑΝΟΥΑΡΙΟΥ - 31 ΔΕΚΕΜΒΡΙΟΥ 2000)

ΕΝΕΡΓΗΤΙΚΟ	Ποσά κλειομένης χρήσεως 2000			Ποσά προηγουμ. χρήσεως 1999		
	Αξία Κτήσ.	Αποσβέσ.	Αναπ. Αξία	Αξία Κτήσ.	Αποσβέσ.	Αναπ. Αξία
Γ. ΠΑΓΙΟ ΕΝΕΡΓΗΤΙΚΟ						
ΙΙ. Ενσώματες ακινητοποιήσεις:						
1. Γήπεδα - Οικόπεδα	501.963.450	-----	501.963.450	56.000.	-----	56.000.
3. Κτίρια και Τεχνικά Εργα	91.926.621	32.836.468	59.090.153	80.758.179	21.437.523	59.320.656
Σύνολο Ακινητοποιήσεων (ΓΙΙ)	593.890.071	32.836.468	561.053.603	80.814.179	21.437.523	59.376.656
Δ. ΚΥΚΛΟΦΟΡΟΥΝ ΕΝΕΡΓΗΤΙΚΟ						
ΙΙ. Απαιτήσεις						
11. Χρεώστες διάφοροι			3.540.653			3.264.386
12. Λογαρ. Διαχειρίσεως - Ελληνικό Δημόσιο			172.668			172.668
			3.713.321			3.437.054
IV. Διαθέσιμα						
1. Ταμείο			1.154.200			1.146.283
3. Καταθέσεις όψεως και προθεσμίας			214.681.357			84.500.000
			215.835.557			85.646.283
Σύνολο Κυκλοφ. Ενεργητικού			219.548.878			89.083.337
Γενικό Σύνολο Ενεργητικού (Γ+Δ)			780.602.481			148.459.993

ΠΑΘΗΤΙΚΟ	Ποσά κλειομ. χρήσ. 2000	Ποσά προηγ. χρήσ. 1999
Α. ΙΔΙΑ ΚΕΦΑΛΑΙΑ		
Ι. Κεφάλαιο Μετοχικό (14.625 μετοχές των 10.000 δρχ.)		
1. Καταβεβλημένο	146.250.000	146.250.000
III. Διαφορές αναπροσαρμογής:		
2. Διαφορές από αναπροσ/γή αξίας λοιπών περιουσιακών στοιχείων	31.659.029	6.156
IV. Αποθεματικά κεφάλαια:		
1. Τακτικό αποθεματικό	105.456	105.456
V. Αποτελέσματα εις νέο:		
Υπόλοιπο κερδών χρήσεως εις νέο	1.631.618	1.667.149
VI. Ποσά για αύξηση κεφαλαίου:		
1. Καταθέσεις μετόχων	600.000.000	-----
Σύνολο ιδίων κεφαλαίων	779.646.103	148.028.761
Γ. ΥΠΟΧΡΕΩΣΕΙΣ		
ΙΙ. Βραχυπρόθεσμες υποχρεώσεις:		
1. Προμηθευτές	450.000.	-----
5. Υποχρεώσεις από φόρους - τέλη	506.378	431.232
Σύνολο υποχρεώσεων (ΓΙΙ)	956.378	431.232
Γενικό Σύνολο Παθητικού (Α+Γ)	780.602.481	148.459.993

ΣΗΜΕΙΩΣΗ: Εγινε αναπροσαρμογή της αξίας των ακινήτων της εταιρείας σύμφωνα με το Ν. 2065/92 και Ν. 2443/96 την 31.12.2000.

ΚΑΤΑΣΤΑΣΗ ΛΟΓΑΡΙΑΣΜΟΥ ΑΠΟΤΕΛΕΣΜΑΤΩΝ ΧΡΗΣΕΩΣ
31ης ΔΕΚΕΜΒΡΙΟΥ 2000 (1 ΙΑΝΟΥΑΡΙΟΥ - 31 ΔΕΚΕΜΒΡΙΟΥ 2000)

	Ποσά κλειομ. χρήσ. 2000	Ποσά προηγ. χρήσ. 1999
Ι. ΑΠΟΤΕΛΕΣΜΑΤΑ ΕΚΜΕΤΑΛΛΕΥΣΕΩΣ		
Πλέον: Αλλα έσοδα εκμεταλλεύσεως	14.066.050	11.978.664
Σύνολο	14.066.050	11.978.664
Μείον: 1. Εξοδα διοικητικής λειτουργίας	6.747.451	4.656.910
Μερικά αποτελέσματα (κέρδη) εκμεταλλεύσεως	7.318.599	7.321.754
Μείον: Σύνολο αποσβέσεων πάγιων στοιχείων	7.354.130	7.460.654
ΚΑΘΑΡΑ ΑΠΟΤΕΛΕΣΜΑΤΑ (ζημιές) ΧΡΗΣΕΩΣ	(35.531.)	(138.900.)

ΠΙΝΑΚΑΣ ΔΙΑΘΕΣΕΩΣ ΑΠΟΤΕΛΕΣΜΑΤΩΝ

	Ποσά κλειομ. χρήσ. 2000	Ποσά προηγ. χρήσ. 1999
Καθαρά αποτελ. (ζημίες) χρήσεως	(35.531.)	(138.900.)
Μείον: Υπόλοιπο αποτελεσμάτων (κερδών) προηγούμενων χρήσεων	1.667.149	1.806.049
Υπόλοιπο κερδών εις νέο	1.631.618	1.667.149

Η Πρόεδρος του Δ.Σ. ΜΑΡΙΑ ΜΗΝΕΤΤΟΥ — Ο Διευθύνων Σύμβουλος ΙΩΑΝΝΗΣ ΜΗΝΕΤΤΟΣ — Ο Λογιστής ΑΡ. ΚΑΜΠΟΥΡΟΠΟΥΛΟΣ

Ηλεκτρονική Στοιχειοθεσία & Δημοσιεύσεις Ισολογισμών «Η ΔΡΑΣΙΣ», Τηλ. 63.790 - 64.393 - 64.200 κ. Μαριά

Η ΔΡΑΣΙΣ ΑΝΑΚΟΙΝΩΣΕΙΣ - ΙΣΟΛΟΓΙΣΜΟΙ

ΑΦΟΙ ΒΑΣΙΛΕΙΑΔΗ Ξενοδοχειακές Τουριστικές και Εμπορικές Επιχειρήσεις Ανώνυμη Εταιρεία

Μ.Α.Ε. 23844/80/Β/91/11 ΙΣΟΛΟΓΙΣΜΟΣ 31ης ΔΕΚΕΜΒΡΙΟΥ 2000 - 9η ΕΤΑΙΡΙΚΗ ΧΡΗΣΗ (1 ΙΑΝΟΥΑΡΙΟΥ - 31 ΔΕΚΕΜΒΡΙΟΥ 2000)

ΕΝΕΡΓΗΤΙΚΟ	Ποσά κλειομένης χρήσεως 2000			Ποσά προηγουμένης χρήσεως 1999		
Β. ΕΞΟΔΑ ΕΓΚΑΤΑΣΤΑΣΕΩΣ	Αξία Κτήσ.	Αποσβέσ.	Αναπ. Αξία	Αξία Κτήσ.	Αποσβέσ.	Αναπ. Αξία
1. Εξοδα Ιδρύσ. & Α' Εγκαταστ.	18.566.720	14.848.294	3.718.426	18.566.720	11.134.950	7.431.770
Γ. ΠΑΓΙΟ ΕΝΕΡΓΗΤΙΚΟ						
ΙΙ. Ενσώματες ακινητοποιήσεις:						
1. Γήπεδα - Οικόπεδα	37.385.555	--------	37.385.555	26.703.968	--------	26.703.968
3. Κτίρια και Τεχνικά Εργα	114.893.979	36.753.490	78.140.489	114.893.979	27.561.972	87.332.007
4. Μηχ/τα - Τεχνικές Εγκαταστ. & λοιπός μηχαν/κός εξοπλισμός	2.700.000	2.159.260	540.740.	2.700.000	1.619.260	1.080.740
6. Επιπλα και λοιπός εξοπλισμός	27.680.749	27.680.738	11	27.481.249	24.727.862	2.753.387
Σύνολο Ακινητοποιήσεων (ΓΙΙ)	182.660.283	66.593.488	116.066.795	171.779.196	53.909.094	117.870.102
ΙΙΙ. Συμμ/χές & άλλες μακρ/σμες χρηματοοικονομικές απαιτήσεις						
7. Λοιπές μακροπρόθ. απαιτήσεις			104.000.			104.000.
Σύνολο Παγίου Ενεργητικού			116.170.795			117.974.102
Δ. ΚΥΚΛΟΦ. ΕΝΕΡΓΗΤΙΚΟ						
ΙΙ. Απαιτήσεις:						
11. Χρεώστες Διάφοροι			--------			2.553.503
12. Λογαρ. Διαχειρίσεως - Ελλ. Δημόσιο			864.744			--------
IV. Διαθέσιμα						
1. Ταμείο			5.124.107			2.725.448
Σύνολο Κυκλοφ. Ενεργητ. (ΔΙΙ+ΔΙV)			5.988.851			5.278.951
Γεν. Σύνολο Ενεργητικού (Β+Γ+Δ)			125.878.072			130.684.823

ΠΑΘΗΤΙΚΟ	Ποσά κλειομ. χρήσ. 2000	Ποσά προηγ. χρήσ. 1999
Α. ΙΔΙΑ ΚΕΦΑΛΑΙΑ		
Ι. Κεφ. Μετοχ. 100.000 μετοχές των 1.000 δρχ.)		
1. Καταβεβλημένο	100.000.000	100.000.000
3. Επιχορηγήσεις επενδύσεων παγίου ενεργητικού	37.970.400	45.468.200
V. Αποτελέσματα εις νέο:		
Υπόλοιπο ζημιών χρήσεως εις νέο	(7.950.538)	(11.061.186)
Υπόλοιπο ζημιών προηγ. χρήσεων	(15.977.328)	(15.597.729)
VI. Ποσά για αύξηση κεφαλαίου		
1. Καταθέσεις μετόχων	11.835.538	11.835.538
Σύνολο ιδίων κεφαλαίων	125.878.072	130.644.823
Γ. ΥΠΟΧΡΕΩΣΕΙΣ		
ΙΙ. Βραχυπρόθ. υποχρεώσεις		
5. Υποχρεώσεις από φόρους-τέλη	--------	40.000.
Σύνολο Υποχρεώσεων (ΓΙΙ)	--------	40.000.
Γεν. Σύνολο Παθητικού (Α+Γ)	125.878.072	130.684.823

ΚΑΤΑΣΤΑΣΗ ΛΟΓΑΡΙΑΣΜΟΥ ΑΠΟΤΕΛΕΣΜΑΤΩΝ ΧΡΗΣΕΩΣ
31ης ΔΕΚΕΜΒΡΙΟΥ 2000 (1 ΙΑΝΟΥΑΡΙΟΥ - 31 ΔΕΚΕΜΒΡΙΟΥ 2000)

		Ποσά κλειομ. χρήσ. 2000		Ποσά προηγ. χρήσ. 1999
Ι. ΑΠΟΤΕΛΕΣΜΑΤΑ ΕΚΜΕΤΑΛΛΕΥΣΕΩΣ				
Κύκλος εργασιών (πωλήσεις)		5.920.854		3.347.936
Μείον: Κόστος πωλήσεων		19.821.611		24.404.722
Μικτά αποτελ/τα (ζημιές) εκμεταλλεύσεως		(13.900.757)		(21.056.786)
ΙΙ. ΠΛΕΟΝ: Εκτακτα αποτελέσματα				
1. Εκτακτα και ανόργανα έσοδα	7.497.800		9.995.600	
Μείον: 1. Εκτακτα και ανόργανα έξοδα	15.660.		--------	
3. Εξοδα προηγ. χρήσεων	1.531.921	5.950.219	--------	9.995.600
Οργανικά & έκτακτα αποτελ/τα (ζημιές)		(7.950.538)		(11.061.186)
Μείον: Σύνολο αποσβέσ. πάγιων στοιχείων	16.397.738		21.671.237	
Μείον: Οι από αυτές ενσωμ. στο λειτ/κό κόστος	16.397.738	--------	21.671.237	--------
ΚΑΘΑΡΑ ΑΠΟΤΕΛ/ΤΑ (ζημιές) ΧΡΗΣΕΩΣ		(7.950.538)		(11.061.186)

ΠΙΝΑΚΑΣ ΔΙΑΘΕΣΕΩΣ ΑΠΟΤΕΛΕΣΜΑΤΩΝ

	Ποσά κλειομ. χρήσ. 2000	Ποσά προηγ. χρήσ. 1999
Καθαρά αποτελ/τα (ζημιές) χρήσεως	(7.950.538)	(11.061.186)
Πλέον: Υπόλοιπο αποτελεσμάτων (ζημιών) προηγ. χρήσεων	(15.977.328)	(15.597.729)
Ζημίες εις νέο	(23.927.866)	(26.658.915)

ΣΗΜΕΙΩΣΗ: Η αναπροσαρμογή της αξίας των ακινήτων έγινε την 30 Δεκεμβρίου 2000 σύμφωνα με το ν. 2065/92.

Κάρπαθος 28/2/2001

Ο Πρόεδρος του Δ.Σ.
ΓΕΩΡΓΙΟΣ ΒΑΣΙΛΕΙΑΔΗΣ

Το Μέλος
ΖΩΗ ΒΑΣΙΛΕΙΑΔΗ

Ο επί του Λογιστηρίου
ΓΙΩΡΓΟΣ ΘΕΟΧΑΡΙΔΗΣ
ΑΡ. ΑΔΕΙΑΣ Α' ΤΑΞΗΣ 3273

Ηλεκτρονική Στοιχειοθεσία & Δημοσιεύσεις Ισολογισμών «Η ΔΡΑΣΙΣ», Τηλ. 63.790 - 64.393 - 64.200 κ. Μαριά

ΕΜΠΟΡΙΚΑΙ ΞΕΝΟΔΟΧΕΙΑΚΑΙ ΚΑΙ ΤΟΥΡΙΣΤΙΚΑΙ ΕΠΙΧΕΙΡΗΣΕΙΣ ΚΑΡΙΚΑΣ - ΓΙΑΝΝΟΥΛΗΣ Α.Ε.

Μ.Α.Ε. 22907/80/Β/90/73 ΙΣΟΛΟΓΙΣΜΟΣ 31ης ΔΕΚΕΜΒΡΙΟΥ 2000 - 10η ΕΤΑΙΡΙΚΗ ΧΡΗΣΗ (1 ΙΑΝΟΥΑΡΙΟΥ - 31 ΔΕΚΕΜΒΡΙΟΥ 2000)

ΕΝΕΡΓΗΤΙΚΟ	Ποσά κλειομένης χρήσεως 2000			Ποσά προηγουμ. χρήσεως 1999		
Β. ΕΞΟΔΑ ΕΓΚΑΤΑΣΤΑΣΕΩΣ	Αξία Κτήσ.	Αποσβέσεις	Αναπ. Αξία	Αξία Κτήσ.	Αποσβέσεις	Αναπ. Αξία
1. Εξοδα Ιδρύσεως & Α' Εγκατ.	1.287.250	1.287.250	-------	1.287.250	1.287.250	------
4. Λοιπά έξοδα εγκαταστάσεως	1.557.520	896.152	661.368	1.557.520	526.568	1.030.952
	2.844.770	2.183.402	661.368	2.844.770	1.813.818	1.030.952
Γ. ΠΑΓΙΟ ΕΝΕΡΓΗΤΙΚΟ						
ΙΙ. Ενσώματες ακινητοποιήσεις:						
3. Κτίρια και Τεχνικά Εργα	44.246.926	27.001.396	17.245.530	41.062.665	22.580.271	18.482.394
4. Μηχ/τα - Τεχνικές Εγκαταστ. και λοιπός μηχαν. εξοπλισμός	1.538.290	1.269.866	268.424	1.538.290	1.039.122	499.168
5. Μεταφορικά Μέσα	4.977.007	2.134.256	2.842.751	4.977.007	1.362.706	3.614.301
6. Επιπλα και λοιπός Εξοπλισμός	52.469.080	44.343.235	8.125.845	49.828.671	37.630.975	12.197.696
Σύνολο Ακινητοποιήσεων (ΓΙΙ)	103.231.303	74.748.753	28.482.550	97.406.633	62.613.074	34.793.559
ΙΙΙ. Συμμ/χές & άλλες μακροπρόθ. χρηματοοικονομικές απαιτήσεις:						
2. Συμμετοχές σε λοιπές επιχειρήσεις			200.000.			200.000.
7. λοιπές Μακροπρόθεσμες Απαιτήσεις			3.498.500			3.498.500
			3.698.500			3.698.500
Σύνολο Παγίου Ενεργητικού (ΠΙ+ΓΙΙΙ)			32.181.050			38.492.059
Δ. ΚΥΚΛΟΦΟΡΟΥΝ ΕΝΕΡΓΗΤΙΚΟ						
Ι. Αποθέματα:						
1. Εμπορεύματα			107.118.355			76.898.488
5. Προκαταβολές για αγορές αποθεμάτων			-------			193.235
ΙΙ. Απαιτήσεις:						
1. Πελάτες			22.423.448			31.232.686
11. Χρεώστες διάφοροι			301.762			35.486
IV. Διαθέσιμα						
1. Ταμείο			237.748.630			185.482.192
3. Καταθέσεις Οψεως και Προθεσμίας			2.076.009			1.433.371
Σύνολο Κυκλοφ. Ενεργητ. (ΔΙ+ΔΙΙ+ΔΙΙΙ+ΔΙV)			369.668.204			295.275.458
Γενικό Σύνολο Ενεργητικού (Β+Γ+Δ)			402.510.622			334.798.469

ΠΑΘΗΤΙΚΟ	Ποσά κλειομ. χρήσ. 2000	Ποσά προηγ. χρήσ. 1999
Α. ΙΔΙΑ ΚΕΦΑΛΑΙΑ		
Ι. Κεφάλαιο Μετοχικό (80.000 μετοχές των 1.000 δρχ.)		
1. Καταβεβλημένο	80.000.000	80.000.000
IV. Αποθεματικά κεφάλαια		
1. Τακτικό αποθεματικό	900.000.	900.000.
V. Αποτελέσματα εις νέο:		
Υπόλοιπο ζημιών χρήσεως εις νέο	(17.631.562)	-------
Υπόλοιπο ζημιών προηγ. χρήσεων	-------	(48.583.904)
Σύνολο ιδίων κεφαλαίων	63.268.438	32.316.096
Γ. ΥΠΟΧΡΕΩΣΕΙΣ		
ΙΙ. Βραχυπρόθεσμες Υποχρεώσεις:		
1. Προμηθευτές	107.477.798	11.507.843
3. Τράπεζες λ/βραχυπρ. υποχρεώσεων	165.243.467	174.883.861
5. Υποχρεώσεις από φόρους - τέλη	4.726.504	8.381.385
6. Ασφαλιστικοί Οργανισμοί	5.415.306	4.230.230
11. Πιστωτές Διάφοροι	53.715.238	103.479.054
Σύνολο Υποχρεώσεων	336.578.313	302.482.373
Δ. ΜΕΤΑΒΑΤΙΚΟΙ ΛΟΓ. ΠΑΘΗΤΙΚΟΥ		
2. Εξοδα χρήσεως δουλευμένα	2.663.871	-------
Γενικό Σύνολο Παθητικού (Α+Γ+Δ)	402.510.622	334.798.469

ΚΑΤΑΣΤΑΣΗ ΛΟΓΑΡΙΑΣΜΟΥ ΑΠΟΤΕΛΕΣΜΑΤΩΝ ΧΡΗΣΕΩΣ
31ης ΔΕΚΕΜΒΡΙΟΥ 2000 (1 ΙΑΝΟΥΑΡΙΟΥ - 31 ΔΕΚΕΜΒΡΙΟΥ 2000)

		Ποσά κλειομ. χρήσ. 2000		Ποσά προηγ. χρήσ. 1999
Ι. ΑΠΟΤΕΛΕΣΜΑΤΑ ΕΚΜΕΤΑΛΛΕΥΣΕΩΣ				
Κύκλος εργασιών (πωλήσεις)		388.191.331		365.088.474
Μείον: Κόστος πωλήσεων		258.579.145		240.123.552
Μικτά Αποτελ/τα (κέρδη) Εκμεταλλεύσεως		129.612.186		124.964.922
Μείον: 1. Εξοδα διοικητικής λειτουργίας	26.278.567		25.717.828	
3. Εξοδα λειτουργίας διαθέσεως	40.607.303	66.885.870	37.511.292	63.229.120
Μερικά αποτελ/τα (κέρδη) Εκμεταλλεύσεως		62.726.316		61.735.802
Πλέον: 4. Πιστωτικοί τόκοι και συναφή έσοδα	-------		575	
Μείον: 3. Χρεωστικοί τόκοι και συναφή έξοδα	28.206.554	(28.206.554)	36.129.259	(36.128.684)
Ολικά αποτελ/τα (κέρδη) εκμεταλλεύσεως		34.519.762		25.607.118
ΙΙ. Εκτακτα αποτελέσματα				
Πλέον: 1. Εκτακτα και ανόργανα έσοδα	46.704		1.594.937	
2. Εκτακτα κέρδη	-------		2.130.397	
Μείον: 1. Εκτακτα και ανόργανα έξοδα	3.264.812		1.596.259	
2. Εκτακτες ζημιές	-------		217.667	
3. Εξοδα προηγ. χρήσεων	330.000.	(3.548.108)	-------	1.911.408
Οργανικά & έκτακτα αποτελ/τα (κέρδη)		30.971.654		27.518.526
Μείον: Σύνολο αποσβέσ. πάγιων στοιχείων	12.505.263		14.905.610	
Μείον: Οι από αυτές ενσώμ. στο λειτ/κό κόστος	12.505.263	------	14.905.610	------
ΚΑΘΑΡΑ ΑΠΟΤΕΛ/ΤΑ (κέρδη) ΧΡΗΣΕΩΣ		30.971.654		27.518.526

ΠΙΝΑΚΑΣ ΔΙΑΘΕΣΕΩΣ ΑΠΟΤΕΛΕΣΜΑΤΩΝ

	Ποσά κλειομ. χρήσ. 2000	Ποσά προηγ. χρήσ. 1999
Καθαρά αποτελ. (κέρδη) χρήσεως	30.971.654	27.518.526
Μείον: Υπόλοιπο αποτελ/των (ζημιών) προηγούμενων χρήσεων	(48.583.904)	(76.102.430)
Σύνολο	(17.612.250)	(48.583.904)
Μείον: 1. Φόρος εισοδήματος	19.312	-------
Ζημιές εις νέο	(17.631.562)	(48.583.904)

Η Πρόεδρος του Δ.Σ.
ΧΡΥΣΟΥΛΑ ΔΙΑΚΟΣΑΒΒΑ

Ο Διευθύνων Σύμβουλος
ΕΜΜΑΝΟΥΗΛ ΚΑΡΙΚΑΣ

Ο επί του Λογιστηρίου
ΠΑΝΤΑΖΗΣ ΚΟΛΑΗΣ

Ηλεκτρονική Στοιχειοθεσία & Δημοσιεύσεις Ισολογισμών «Η ΔΡΑΣΙΣ», Τηλ. 63.790 - 64.393 - 64.200 κ. Μαριά

Η ΔΡΑΣΙΣ
ΑΝΑΚΟΙΝΩΣΕΙΣ - ΙΣΟΛΟΓΙΣΜΟΙ

Ξενοδοχειακές - Τουριστικές - Εμπορικές Επιχειρήσεις ΜΑΝΟΣ Α.Ε.

ΑΡ.Μ.Α.Ε. 19425/80/Β/89/50

ΙΣΟΛΟΓΙΣΜΟΣ 31ης ΔΕΚΕΜΒΡΙΟΥ 2000 - 12η ΕΤΑΙΡΙΚΗ ΧΡΗΣΗ (1 ΙΑΝΟΥΑΡΙΟΥ-31 ΔΕΚΕΜΒΡΙΟΥ 2000)

ΕΝΕΡΓΗΤΙΚΟ	Ποσά κλειομένης χρήσεως 2000 Αξία Κτήσ.	Αποσβέσ.	Αναπ. Αξία	Ποσά προηγουμ. χρήσεως 1999 Αξία Κτήσ.	Αποσβέσ.	Αναπ. Αξία
Β. ΕΞΟΔΑ ΕΓΚΑΤΑΣΤΑΣΕΩΣ						
1. Εξοδα Ιδρύσ. & Α' Εγκαταστ.	11.333.912	11.333.911	1	11.333.912	10.297.064	1.036.848
Γ. ΠΑΓΙΟ ΕΝΕΡΓΗΤΙΚΟ						
ΙΙ. Ενσώματες ακινητοποιήσεις:						
1. Γήπεδα - Οικόπεδα	43.653.600	----	43.653.600	43.653.600	----	43.653.600
3. Κτίρια και Τεχνικά Εργα	187.900.032	123.891.426	64.008.606	185.718.729	108.960.841	76.757.888
4. Μηχ/τα - Τεχνικές Εγκαταστ. & λοιπός μηχαν/κός εξοπλισμός	18.062.645	17.955.120	107.525	18.062.645	17.909.120	153.525
5. Μεταφορικά μέσα	2.711.864	2.603.165	108.699	2.711.864	1.626.894	1.084.970
6. Επιπλα και λοιπός Εξοπλισμός	34.388.510	33.724.683	663.827	34.356.610	33.041.622	1.314.988
Σύνολο Ακινητοποιήσεων	286.716.651	178.174.394	108.542.257	284.503.448	161.538.477	122.964.971
Δ. ΚΥΚΛΟΦ. ΕΝΕΡΓΗΤΙΚΟ						
Ι. Αποθέματα						
1. Εμπορεύματα	36.225					26.355
ΙΙ. Απαιτήσεις:						
2. Γραμμάτια εισπρακτέα	600.000.					----
9. Εναντι Ελλ. Δημοσίου ΦΠΑ	42.113					1.571.920
11. Χρεώστες διάφοροι	----					3.640.000
ΙV. Διαθέσιμα						
1. Ταμείο	901.645					7.264.342
Σύνολο Κυκλοφορούντος Ενεργητικού	1.579.983					12.502.617
Γενικό Σύνολο Ενεργητικού (Β+Γ+Δ)	110.122.241					136.504.436

ΠΑΘΗΤΙΚΟ	Ποσά κλειομ. χρήσ. 2000	Ποσά προηγ. χρήσ. 1999
Α. ΙΔΙΑ ΚΕΦΑΛΑΙΑ		
Ι. Κεφάλαιο Μετοχικό (114.000. μετοχές των 1.000 δρχ.)		
1. Καταβεβλημένο	114.000.000	114.000.000
ΙΙΙ. Διαφορές αναπροσαρμογής:		
3. Επιχορηγήσεις επενδύσεων παγίου ενεργητικού Ν. 1262/82	14.619.782	17.865.962
V. Αποτελέσματα εις νέο		
Υπόλοιπο ζημιών χρήσεως εις νέο	(18.766.841)	(2.148.208)
Υπόλοιπο ζημιών προηγ. χρήσεων	----	(17.210.336)
VI. Ποσά για αύξηση κεφαλαίου:		
1. Καταθέσεις μετόχων	----	21.000.000
Σύνολο ιδίων κεφαλαίων	109.852.941	133.507.418
Γ. ΥΠΟΧΡΕΩΣΕΙΣ		
Ι. Μακροπρόθεσμες Υποχρεώσεις:		
2. Δάνεια Τραπεζών	----	2.997.018
ΙΙ. Βραχυπρόθεσμες Υποχρεώσεις:		
6. Ασφαλιστικοί Οργανισμοί	269.300.	----
Σύνολο Υποχρεώσεων (Γ+ΓΙΙ)	269.300.	2.997.018
Γενικό Σύνολο Παθητικού (Α+Γ)	110.122.241	136.504.436

ΚΑΤΑΣΤΑΣΗ ΛΟΓΑΡΙΑΣΜΟΥ ΑΠΟΤΕΛΕΣΜΑΤΩΝ ΧΡΗΣΕΩΣ
31ης ΔΕΚΕΜΒΡΙΟΥ 2000 (1 ΙΑΝΟΥΑΡΙΟΥ - 31 ΔΕΚΕΜΒΡΙΟΥ 2000)

		Ποσά κλειομ. χρήσ. 2000			Ποσά προηγ. χρήσ. 1999	
Ι. ΑΠΟΤΕΛΕΣΜΑΤΑ ΕΚΜΕΤΑΛΛΕΥΣΕΩΣ						
Κύκλος εργασιών (πωλήσεις)		27.493.435			24.715.406	
Μείον: Κόστος πωλήσεων		28.600.037			30.358.529	
Μικτά Αποτελ/τα (ζημιές) Εκμεταλλεύσεως		(1.106.602)			(5.643.123)	
ΙΙ. ΠΛΕΟΝ: Εκτακτα αποτελέσματα						
1. Εκτακτα και ανόργανα έσοδα	3.246.180			3.494.915		
Μείον: 3. Εξοδα προηγ. χρήσεων	1.547.875	1.698.305		----	3.494.915	
Οργανικά & έκτακτα αποτελ/τα (κέρδη)		591.703			(2.148.208)	
Μείον: Σύνολο αποσβέσ. πάγιων στοιχείων	17.672.764			18.290.536		
Μείον: Οι από αυτές ενσώμ. στο λειτ/κό κόστος	17.672.764	----		18.290.536	----	
ΚΑΘΑΡΑ ΑΠΟΤΕΛΕΣΜΑΤΑ (κέρδη) ΧΡΗΣΕΩΣ		591.703			(2.148.208)	

ΠΙΝΑΚΑΣ ΔΙΑΘΕΣΕΩΣ ΑΠΟΤΕΛΕΣΜΑΤΩΝ

	Ποσά κλειομ. χρήσ. 2000	Ποσά προηγ. χρήσ. 1999
Καθαρά αποτελ/τα (κέρδη) χρήσεως	591.703	(2.148.208)
Μείον: Υπόλοιπο αποτελεσμάτων (ζημιών) προηγούμενων χρήσεων	(19.358.544)	(17.210.336)
Ζημίες εις νέο	(18.766.841)	(19.358.644)

Ο Πρόεδρος
ΕΜΜΑΝΟΥΗΛ ΒΑΣΙΛΑΡΑΚΗΣ

Η Αντιπρόεδρος
ΡΟΔΟΠΗ ΒΑΣΙΛΑΡΑΚΗ

Κάρπαθος 28/2/2001

Ο Προϊστάμενος του Λογιστηρίου
ΓΙΩΡΓΟΣ ΘΕΟΧΑΡΙΔΗΣ
ΑΡ. ΑΔΕΙΑΣ Α' ΤΑΞΗΣ 3273

Ηλεκτρονική Στοιχειοθεσία & Δημοσιεύσεις Ισολογισμών «Η ΔΡΑΣΙΣ», Τηλ. 63.790 - 64.393 - 64.200 κ. Μαριά

Ξενοδοχειακαί - Τουριστικαί Επιχειρήσεις ΑΓΓΕΛΑΚΟΣ Α.Ε.

Μ.Α.Ε. 18255/80/Β/88/137

ΙΣΟΛΟΓΙΣΜΟΣ 31ης ΔΕΚΕΜΒΡΙΟΥ 2000 - ΕΤΑΙΡΙΚΗ ΧΡΗΣΗ (1 ΙΑΝΟΥΑΡΙΟΥ - 31 ΔΕΚΕΜΒΡΙΟΥ 2000)

ΕΝΕΡΓΗΤΙΚΟ	Ποσά κλειομένης χρήσεως 2000 Αξία Κτήσ.	Αποσβέσ.	Αναπ. Αξία	Ποσά προηγουμ. χρήσεως 1999 Αξία Κτήσ.	Αποσβέσ.	Αναπ. Αξία
Β. ΕΞΟΔΑ ΕΓΚΑΤΑΣΤΑΣΕΩΣ						
2. Συναλ/κές διαφορές δανείων για κτήσεις παγίων στοιχείων	33.900.241	7.908.225	25.992.016	39.868.507	6.644.751	33.223.756
Γ. ΠΑΓΙΟ ΕΝΕΡΓΗΤΙΚΟ						
ΙΙ. Ενσώματες ακινητοποιήσεις:						
1. Γήπεδα - Οικόπεδα	72.817.920	---------	72.817.920	52.012.800	---------	52.012.800
3. Κτίρια και τεχνικά έργα	292.959.503	188.114.852	104.844.651	228.760.880	127.098.034	101.662.846
4. Μηχ/τα - Τεχνικές εγκαταστ. και λοιπός μηχαν. εξοπλισμός	24.567.488	22.024.407	2.543.081	24.567.488	21.054.469	3.513.019
5. Μεταφορικά μέσα	9.098.313	2.887.437	6.210.876	8.848.313	1.213.143	7.635.170
6. Επιπλα και λοιπός εξοπλισμός	84.167.026	76.505.534	7.661.492	82.716.437	66.195.403	16.521.034
Σύνολο Ακινητοποιήσεων (ΓΙΙ)	483.610.250	289.532.230	194.078.020	396.905.918	215.561.049	181.344.869
ΙΙΙ. Συμμετοχές & άλλες μακροπρόθ. χρηματοοικονομικές απαιτήσεις:						
1. Συμμετοχές σε συνδεμένες επιχειρήσεις		754.900.000				219.900.000
Σύνολο Παγίου Ενεργητικού (ΓΙΙ+ΓΙΙΙ)		948.978.020				401.244.869
Δ. ΚΥΚΛΟΦΟΡΟΥΝ ΕΝΕΡΓΗΤΙΚΟ						
Ι. Αποθέματα:						
4. Πρώτες και βοηθητικές ύλες - Αναλώσιμα υλικά - Ανταλλακτ. και είδη συσκευασ.		1.120.866				1.342.578
ΙΙ. Απαιτήσεις:						
1. Πελάτες		---------				1.130.086
11. Χρεώστες διάφοροι		359.893				1.698.849
ΙV. Διαθέσιμα						
1. Ταμείο		10.568.120				103.570.535
Σύνολο Κυκλοφ. Ενεργητ. (ΔΙ+ΔΙΙ+ΔΙV)		12.048.879				107.742.048
Γενικό Σύνολο Ενεργητικού (Γ+Δ)		987.018.915				542.210.673

ΠΑΘΗΤΙΚΟ	Ποσά κλειομ. χρήσ. 2000	Ποσά προηγ. χρήσ. 1999
Α. ΙΔΙΑ ΚΕΦΑΛΑΙΑ		
Ι. Κεφάλαιο Μετοχικό (102.000 μετοχές των 1.000 δρχ.)		
1. Καταβεβλημένο	102.000.000	102.000.000
ΙΙΙ. Διαφορές αναπροσαρμογής:		
2. Διαφορές από αναπροσ/γή αξίας λοιπών περιουσιακών στοιχείων	39.567.038	---------
V. Αποτελέσματα εις νέο:		
Υπόλοιπο ζημιών εις νέο	(15.109.499)	(8.683.305)
VI. Ποσά προορισμένα για αύξηση κεφαλαίου:		
1. Καταθέσεις μετόχων	333.000.000	105.000.000
Σύνολο ιδίων κεφαλαίων	459.457.539	198.316.695
Β. ΠΡΟΒΛΕΨΕΙΣ ΓΙΑ ΚΙΝΔΥΝΟΥΣ ΚΑΙ ΕΞΟΔΑ		
2. Λοιπές προβλέψεις	1.113.875	311.200.
Γ. ΥΠΟΧΡΕΩΣΕΙΣ		
Ι. Μακροπρ/μες Υποχρεώσεις:		
2. Δάνεια Τραπεζών	134.278.312	148.023.854
ΙΙ. Βραχυπρ/μες Υποχρεώσεις:		
1. Προμηθευτές	60.350.292	2.643.704
2. Γραμμάτια πληρωτέα	---------	3.839.864
3. Τράπεζες λογ. βραχ. υποχρεώσεων	156.964.370	107.174.725
4. Προκαταβολές πελατών	146.283.700	70.483.700
5. Υποχρ. από φόρους-τέλη	5.476.026	3.411.398
6. Ασφαλιστικοί Οργανισμοί	16.158.861	7.850.833
11. Πιστωτές διάφοροι	6.110.940	154.700.
Σύνολο Υποχρεώσεων (Γ+ΓΙ)	525.622.501	343.582.778
Δ. ΜΕΤΑΒΑΤΙΚΟΙ ΛΟΓ. ΠΑΘΗΤΙΚΟΥ		
2. Εξοδα χρήσεως δουλευμένα	825.000.	---------
Γενικό Σύνολο Παθητικού (Α+Β+Γ)	987.018.915	542.210.673

ΣΗΜΕΙΩΣΗ: Εγινε αναπροσαρμογή της αξίας των ακινήτων της εταιρείας σύμφωνα με το Ν. 2065/92 και Ν. 2443/96 την 31.12.2000.

ΚΑΤΑΣΤΑΣΗ ΛΟΓΑΡΙΑΣΜΟΥ ΑΠΟΤΕΛΕΣΜΑΤΩΝ ΧΡΗΣΕΩΣ
31ης ΔΕΚΕΜΒΡΙΟΥ 2000 (1 ΙΑΝΟΥΑΡΙΟΥ - 31 ΔΕΚΕΜΒΡΙΟΥ 2000)

		Ποσά κλειομ. χρήσ. 2000			Ποσά προηγ. χρήσ. 1999	
Ι. ΑΠΟΤΕΛΕΣΜΑΤΑ ΕΚΜΕΤΑΛΛΕΥΣΕΩΣ						
Κύκλος εργασιών (πωλήσεις)		272.530.183			280.242.813	
Μείον: Κόστος πωλήσεων		218.798.661			219.392.881	
Μικτά Αποτελ/τα (κέρδη) Εκμεταλλεύσεως		53.731.522			60.849.932	
Πλέον: Αλλα έσοδα εκμεταλλεύσεως		225.238			---------	
Σύνολο		53.956.760			60.849.932	
Μείον: 1. Εξοδα διοικητικής λειτουργίας	37.851.365			44.807.257		
3. Εξοδα λειτουργίας διαθέσεως	6.305.977	44.157.342		6.039.570	50.846.827	
Μερικά Αποτελ/τα (κέρδη) Εκμεταλλεύσεως		9.799.418			10.003.105	
Μείον: 3. Χρεωστικοί τόκοι & συναφή έξοδα		13.812.423			12.859.895	
Ολικά αποτελ/τα (ζημιές) εκμεταλλεύσεως		(4.013.005			(2.856.790)	
ΙΙ. ΠΛΕΟΝ: Εκτακτα αποτελέσματα						
1. Εκτακτα και ανόργανα έσοδα	---------			30.130.200		
3. Εσοδα προηγουμ. χρήσεων	241.660.			---------		
	241.660.			30.130.200		
Μείον: 1. Εκτακτα και ανόργανα έξοδα	6.688.751			31.154.602		
3. Εξοδα προηγουμένων χρήσεων	1.715.332	8.404.083	(8.162.423)	4.287.341	35.441.943	(5.311.743)
Οργανικά & έκτακτα αποτελ/τα (ζημιές)			(12.175.428)			(8.168.533)
Μείον: Σύνολο αποσβέσεων πάγιων στοιχείων		36.255.128			32.393.836	
Μείον: Οι από αυτές ενσωμ. στο λειτουρ. κόστος		36.255.128	---------		32.393.836	---------
ΚΑΘΑΡΑ ΑΠΟΤΕΛΕΣΜΑΤΑ (ζημιές) ΧΡΗΣΕΩΣ			(12.175.428)			(8.168.533)

ΠΙΝΑΚΑΣ ΔΙΑΘΕΣΕΩΣ ΑΠΟΤΕΛΕΣΜΑΤΩΝ

	Ποσά κλειομ. χρήσ. 2000	Ποσά προηγ. χρήσ. 1999
Καθαρά αποτελ/τα (ζημιές) χρήσεως	(12.175.428)	(8.168.533)
Υπόλοιπο ζημιών προηγούμ. χρήσεων	(846.906).	(514.772.)
Σύνολο	(13.022.334)	(8.683.305)
Μείον: Λοιποί μη ενσωματωμένοι στο λειτουρ. κόστος φόροι	2.087.165	---------
Ζημίες εις νέο	(15.109.499)	(8.683.305)

Ο Πρόεδρος και Δ. Σύμβουλος
ΑΓΓΕΛΟΣ ΑΝΤ. ΑΓΓΕΛΑΚΟΣ
Α.Δ.Τ. Λ398826

Ο Αντιπρόεδρος
ΕΜΜΑΝΟΥΗΛ ΙΩΑΝ. ΑΓΓΕΛΑΚΟΣ
Α.Δ.Τ. Τ294683

Ο Λογιστής
ΧΑΡΑΛΑΜΠΟΣ ΘΕΟΔ. ΝΑΚΗΣ
Α.Δ.Τ. Ξ422660

Ηλεκτρονική Στοιχειοθεσία & Δημοσιεύσεις Ισολογισμών «Η ΔΡΑΣΙΣ», Τηλ. 63.790 - 64.393 - 64.200 κ. Μαριά

Η ΔΡΑΣΙΣ ΑΝΑΚΟΙΝΩΣΕΙΣ - ΙΣΟΛΟΓΙΣΜΟΙ



ΕΠΙΧΕΙΡΗΣΕΙΣ ΝΥΚΤΕΡΙΝΩΝ ΚΕΝΤΡΩΝ ΕΣΤΙΑΣΕΩΣ & ΖΑΧΑΡΟΠΛΑΣΤΕΙΩΝ ARRIVAL Α.Ε.

Μ.Α.Ε 24233/80/Β/91/18 ΙΣΟΛΟΓΙΣΜΟΣ 31ης ΔΕΚΕΜΒΡ. 2000 - 10η ΕΤΑΙΡΙΚΗ ΧΡΗΣΗ (1 ΙΑΝΟΥΑΡΙΟΥ - 31 ΔΕΚΕΜΒΡΙΟΥ 2000) - ΥΠΟ ΕΚΚΑΘΑΡΙΣΗ

ΕΝΕΡΓΗΤΙΚΟ

	Ποσά κλειομένης χρήσεως 2000			Ποσά προηγουμ. χρήσεως 1999		
Γ. ΠΑΓΙΟ ΕΝΕΡΓΗΤΙΚΟ	Αξία Κτήσ.	Αποσβέσ.	Αναπ. Αξία	Αξία Κτήσ.	Αποσβέσ.	Αναπ. Αξία
II. Ενσώματες ακινητοποιήσεις:						
6. Επιπλα και λοιπός Εξοπλισμός	1.940.433	1.326.003	614.430.	1.940.433	1.326.003	614.430.
Σύνολο Ακινητοποιήσ. (ΓΙ+ΓΙΙ)	1.940.433	1.326.003	614.430.	1.940.433	1.326.003	614.430.
Δ. ΚΥΚΛΟΦΟΡΟΥΝ ΕΝΕΡΓΗΤΙΚΟ						
IV. Διαθέσιμα						
1. Ταμείο			23.761			23.761
Σύνολο Κυκλοφ. Ενεργητ. (ΔΙ+ΔΙV)			23.761			23.761
Γενικό Σύνολο Ενεργητικού (Γ+Δ)			638.191			638.191

ΠΑΘΗΤΙΚΟ

Α. ΙΔΙΑ ΚΕΦΑΛΑΙΑ	Ποσά κλειομ. χρήσ. 2000	Ποσά προηγ. χρήσ. 1999
I. Κεφάλαιο Μετοχικό	5.000.000	5.000.000
1. Καταβεβλημένο		
V. Αποτελέσματα εις νέο:		
Υπόλοιπο ζημιών χρήσεως εις νέο	(187.500.)	(187.500.)
Υπόλοιπο ζημιών προηγ. χρήσεων	(4.554.120)	(4.554.120)
Σύνολο ιδίων κεφαλαίων	258.380.	258.380.
Γ. ΥΠΟΧΡΕΩΣΕΙΣ		
II. Βραχυπρόθεσμες Υποχρεώσεις:		
1. Προμηθευτές	211.875	211.875
5. Υποχρεώσεις από φόρους - τέλη	(32.064.)	(32.064.)
11. Πιστωτές διάφοροι	200.000.	200.000.
Σύνολο Υποχρεώσεων (ΓΙΙ)	379.811	379.811
Γενικό Σύνολο Παθητικού (Α+Γ)	638.191	638.191

ΣΗΜΕΙΩΣΗ: Δεν υφίστανται Αποτελέσματα Εκμεταλλεύσεως διότι η Εταιρεία βρίσκεται σε εκκαθάριση

Οι Εκκαθαριστές
ΗΛΙΟΠΟΥΛΟΣ ΧΡΗΣΤΟΣ - ΚΟΥΚΟΥΡΟΣ ΕΥΣΤΡΑΤΙΟΣ

Ηλεκτρονική Στοιχειοθεσία & Δημοσιεύσεις Ισολογισμών «Η ΔΡΑΣΙΣ», Τηλ. 63.790 - 64.393 - 64.200 κ. Μαριά

Τουριστικές Επιχειρήσεις Καρπάθου ΑΛΕΞΙΟΥ Α.Ε.

Μ.Α.Ε 21763/80/Β/90/82 ΙΣΟΛΟΓΙΣΜΟΣ 31ης ΔΕΚΕΜΒΡΙΟΥ 2000 - 10η ΕΤΑΙΡΙΚΗ ΧΡΗΣΗ (1 ΙΑΝΟΥΑΡΙΟΥ - 31 ΔΕΚΕΜΒΡΙΟΥ 2000)

ΕΝΕΡΓΗΤΙΚΟ

	Ποσά κλειομένης χρήσεως 2000			Ποσά προηγουμ. χρήσεως 1999		
Β. ΕΞΟΔΑ ΕΓΚΑΤΑΣΤΑΣΕΩΣ	Αξιά κτήσ.	Αποσβέσ.	Αναπ. αξία	Αξιά κτήσ.	Αποσβέσ.	Αναπ. αξία
1. Εξοδα Ιδρύσεως & Α' Εγκατ.	4.075.773	1.923.388	2.152.385	4.075.773	1.515.811	2.559.962
Γ. ΠΑΓΙΟ ΕΝΕΡΓΗΤΙΚΟ						
II. Ενσώματες ακινητοποιήσεις:						
1. Γήπεδα - Οικόπεδα	36.093.658	------	36.093.658	25.781.184	------	25.781.184
3. Κτίρια και Τεχνικά Εργα	110.069.988	41.912.464	68.157.524	110.069.988	33.106.865	76.963.123
4. Μηχ/τα - Τεχνικές Εγκαταστ.	9.479.890	8.833.066	646.824	9.404.669	6.915.811	2.488.858
5. Μεταφορικά μέσα	2.194.323	928.377	1.265.946	2.194.323	139.860.	2.054.463
6. Επιπλα και λοιπός Εξοπλισμός	39.390.396	38.900.061	490.335	39.138.311	38.605.065	533.246
Σύνολο Ακινητοποιήσεων (ΓΙΙ)	197.228.255	90.573.968	106.654.287	186.588.475	78.767.601	107.820.874
Δ. ΚΥΚΛΟΦΟΡΟΥΝ ΕΝΕΡΓΗΤΙΚΟ						
I. Αποθέματα						
1. Εμπορεύματα			58.452			101.230.
II. Απαιτήσεις:						
7. Εναντι Ελλην. Δημοσ. ΦΠΑ			33.750.			1.532.381
IV. Διαθέσιμα						
1. Ταμείο			8.773.833			4.464.714
Σύνολο Κυκλοφ. Ενεργητ. (ΔΙΙ+ΔΙV)			8.866.035			6.098.325
Γενικό Σύνολο Ενεργητικού (Β+Γ+Δ)			117.672.707			116.479.161

ΠΑΘΗΤΙΚΟ

Α. ΙΔΙΑ ΚΕΦΑΛΑΙΑ	Ποσά κλειομ. χρήσ. 2000	Ποσά προηγ. χρήσ. 1999
I. Κεφάλαιο Μετοχικό (5.540. μετοχές των 10.000 δρχ.)	55.400.000	55.400.000
1. Καταβεβλημένο		
III. Διαφορές αναπροσαρμογής:		
3. Επιχ/σεις επενδύσεων Ν. 1262/82	14.911.441	17.668.381
V. Αποτελέσματα εις νέο:		
Υπόλοιπο κερδών χρήσεως εις νέο	------	615.113
Υπόλοιπο ζημιών χρήσεως εις νέο	(761.988.)	------
Υπόλοιπο ζημιών προηγ. χρήσεων	(38.707.075)	(49.634.662)
VI. Ποσά για αύξηση κεφαλαίου:		
1. Καταθέσεις μετόχων	------	5.600.000
Σύνολο ιδίων κεφαλαίων	30.842.378	29.648.832
Γ. ΥΠΟΧΡΕΩΣΕΙΣ		
I. Μακροπρόθεσμες Υποχρεώσεις:		
2. Δάνεια Τραπεζών	86.830.329	86.830.329
Σύνολο Υποχρεώσεων (ΓΙ)	86.830.329	86.830.329
Γενικό Σύνολο Παθητικού (Α+Γ)	117.672.707	116.479.161

ΚΑΤΑΣΤΑΣΗ ΛΟΓΑΡΙΑΣΜΟΥ ΑΠΟΤΕΛΕΣΜΑΤΩΝ ΧΡΗΣΕΩΣ
31ης ΔΕΚΕΜΒΡΙΟΥ 2000 (1 ΙΑΝΟΥΑΡΙΟΥ - 31 ΔΕΚΕΜΒΡΙΟΥ 2000)

		Ποσά κλειομ. χρήσ. 2000		Ποσά προηγ. χρήσ. 1999
I. ΑΠΟΤΕΛΕΣΜΑΤΑ ΕΚΜΕΤΑΛΛΕΥΣΕΩΣ				
Κύκλος εργασιών (πωλήσεις)		23.885.354		29.702.888
Μείον: Κόστος πωλήσεων		25.868.284		29.087.775
Μικτά Αποτελ/τα (ζημιές) Εκμεταλλεύσεως		(1.982.930)		615.113
II. ΠΛΕΟΝ: Εκτακτα αποτελέσματα				
1. Εκτακτα και ανόργανα έσοδα	2.756.940		-----	
Μείον: 1. Εκτακτα και ανόργανα έξοδα	9.810.		-----	
3. Εξοδα προηγ. χρήσεων	1.526.188	1.220.942	-----	-----
Οργανικά και έκτακτα αποτελέσματα (ζημιές)		(761.988.)		615.113
Μείον: Σύνολο αποσβ. πάγιων στοιχείων	12.213.944		17.969.809	
Μείον: Οι από αυτές ενσώμ. στο λειτ/κό κόστος	12.213.944	-----	17.969.809	-----
ΚΑΘΑΡΑ ΑΠΟΤΕΛΕΣΜΑΤΑ (ζημιές) ΧΡΗΣΕΩΣ		(761.988.)		615.113

ΠΙΝΑΚΑΣ ΔΙΑΘΕΣΕΩΣ ΑΠΟΤΕΛΕΣΜΑΤΩΝ

	Ποσά κλειομ. χρήσ. 2000	Ποσά προηγ. χρήσ. 1999
Καθαρά αποτελ/τα (ζημιές) χρήσεως	(761.988.)	615.113
Πλέον: Υπόλοιπο αποτελεσμάτων (ζημιών) προηγούμενων χρήσεων	(38.707.075)	(49.634.662)
Ζημίες εις νέο	(39.469.063)	(49.019.549)

ΣΗΜΕΙΩΣΗ: Η αναπροσαρμογή της αξίας των ακινήτων έγινε την 30 Δεκεμβρίου 2000 σύμφωνα με το ν. 2065/92.

Η Πρόεδρος του Δ.Σ.
ΕΙΡΗΝΗ ΑΛΕΞΙΟΥ

Ο Διευθύνων Σύμβουλος
ΝΙΚΟΣ ΑΛΕΞΙΟΥ

Κάρπαθος 28/2/2001

Ο Προϊστάμενος Λογιστηρίου
ΓΙΩΡΓΟΣ ΘΕΟΧΑΡΙΔΗΣ
ΑΡ. ΑΔΕΙΑΣ Α' ΤΑΞΗΣ 3273

Ηλεκτρονική Στοιχειοθεσία & Δημοσιεύσεις Ισολογισμών «Η ΔΡΑΣΙΣ», Τηλ. 63.790 - 64.393 - 64.200 κ. Μαριά

ΔΩΔΕΚΑΝΗΣΙΑΚΗ ΤΕΧΝΙΚΗ Α.Ε.

Μ.Α.Ε.: 14652/80/Β/87/1 ΙΣΟΛΟΓΙΣΜΟΣ 31ης ΔΕΚΕΜΒΡΙΟΥ 2000 - ΕΤΑΙΡΙΚΗ ΧΡΗΣΗ (1 ΙΑΝΟΥΑΡΙΟΥ - 31 ΔΕΚΕΜΒΡΙΟΥ 2000)

ΕΝΕΡΓΗΤΙΚΟ

	Ποσά κλειομένης χρήσεως 2000			Ποσά προηγουμ. χρήσεως 1999		
Β. ΕΞΟΔΑ ΕΓΚΑΤΑΣΤΑΣΕΩΣ	Αξία Κτήσ.	Αποσβέσ.	Αναπ. Αξία	Αξία Κτήσ.	Αποσβέσ.	Αναπ. Αξία
	629.430.	629.426	4	629.430.	629.426	4
Γ. ΠΑΓΙΟ ΕΝΕΡΓΗΤΙΚΟ						
II. Ενσώματες ακινητοποιήσεις:						
1. Γήπεδα - Οικόπεδα	22.495.407	-------	22.495.407	16.068.148	-------	16.068.148
3. Κτίρια και τεχνικά έργα	158.104.762	48.510.739	109.594.023	121.847.415	32.644.779	89.202.636
4. Μηχ/τα & τεχνικές εγκαταστ.	7.786.934	5.832.998	1.953.936	7.701.934	5.034.413	2.667.521
5. Μεταφορικά μέσα	19.609.498	10.835.566	8.773.932	14.280.448	9.854.199	4.426.249
6. Επιπλα και λοιπός εξοπλισμός	34.108.237	28.925.696	5.182.541	33.261.936	25.358.806	7.903.130
Σύνολο Ακινητοποιήσεων (ΓΙ)	242.104.838	94.104.999	147.999.839	193.159.881	72.892.197	120.267.684
III. Συμμ/χές & άλλες μακροπρόθ. χρηματοοικονομικές απαιτήσεις:			1.037.781			1.037.781
Σύνολο Παγίου Ενεργητικού			149.037.620			121.305.465
Δ. ΚΥΚΛΟΦΟΡΟΥΝ ΕΝΕΡΓΗΤΙΚΟ						
I. Αποθέματα:			27.919.761			31.948.787
II. Απαιτήσεις:			93.775.261			95.297.677
IV. Διαθέσιμα			11.079.614			17.717.063
Σύνολο Κυκλοφ. Ενεργητικού			132.774.636			144.963.527
Γενικό Σύνολο Ενεργητικού (Β+Γ+Δ)			281.812.260			266.268.996

ΠΑΘΗΤΙΚΟ

Α. ΙΔΙΑ ΚΕΦΑΛΑΙΑ	Ποσά κλειομ. χρήσ. 2000	Ποσά προηγ. χρήσ. 1999
I. Κεφάλαιο Μετοχικό	227.140.000	227.140.000
III. Διαφορές αναπροσαρμογής	32.911.017	------
IV. Αποθεματικά κεφάλαια	9.802.392	9.802.392
V. Αποτελεσματα εις νέο	(7.869.371)	(825.008.)
Σύνολο ιδίων κεφαλαίων	261.984.038	236.117.384
Β. ΠΡΟΒΛΕΨΕΙΣ ΓΙΑ ΚΙΝΔΥΝΟΥΣ ΚΑΙ ΕΞΟΔΑ	3.175.612	3.250.741
Γ. ΥΠΟΧΡΕΩΣΕΙΣ		
II. Βραχυπρ/μες Υποχρεώσεις	16.652.610	26.900.871
Σύνολο Υποχρεώσεων (ΓΙΙ)	16.652.610	26.900.871
Γενικό Σύν. Παθητικού (Α+Β+Γ)	281.812.260	266.268.996

ΣΗΜΕΙΩΣΗ: Εγινε αναπροσαρμογή της αξίας των ακινήτων της εταιρείας σύμφωνα με το Ν. 2065/92 και Ν. 2443/96 την 31/12/2000.

ΚΑΤΑΣΤΑΣΗ ΛΟΓΑΡΙΑΣΜΟΥ ΑΠΟΤΕΛΕΣΜΑΤΩΝ ΧΡΗΣΕΩΣ
31ης ΔΕΚΕΜΒΡΙΟΥ 2000 (1 ΙΑΝΟΥΑΡΙΟΥ - 31 ΔΕΚΕΜΒΡΙΟΥ 2000)

		Ποσά κλειομ. χρήσ. 2000		Ποσά προηγ. χρήσ. 1999
I. ΑΠΟΤΕΛΕΣΜΑΤΑ ΕΚΜΕΤΑΛΛΕΥΣΕΩΣ				
Κύκλος εργασιών (πωλήσεις)		35.506.270		98.482.277
Μείον: Κόστος πωλήσεων		20.982.424		39.149.329
Μικτά Αποτελ/τα (κέρδη) Εκμεταλλεύσεως		14.523.846		59.332.948
Πλέον: Αλλα έσοδα εκμεταλλεύσεως		3.576.280		3.571.320
Σύνολο		18.100.126		62.904.268
Μείον: Γενικά έξοδα		14.090.276		39.519.319
Ολικά αποτελ/τα (κέρδη) εκμεταλλεύσεως		4.009.850		23.384.949
II. ΠΛΕΟΝ: Εκτακτα αποτελέσματα				
1) Εκτακτα και ανόργανα έσοδα	435.000.		1.426.800	
Μείον: 1. Εκτακτα και ανόργανα έξοδα	50.000.	385.000.	9.566	1.417.234
Οργανικά & έκτακτα αποτελ/τα (κέρδη)		4.394.850		24.802.183
Μείον: Σύνολο αποσβέσ. πάγιων στοιχείων		11.439.213		13.673.933
ΚΑΘΑΡΑ ΑΠΟΤΕΛ/ΤΑ (ζημιές) ΧΡΗΣΕΩΣ		(7.044.363)		11.128.250

ΠΙΝΑΚΑΣ ΔΙΑΘΕΣΕΩΣ ΑΠΟΤΕΛΕΣΜΑΤΩΝ

	Ποσά κλειομ. χρήσ. 2000	Ποσά προηγ. χρήσ. 1999
Καθαρά αποτελ. (ζημιές) χρήσεως	(7.044.363)	11.128.250
Πλέον: Υπόλοιπο αποτελεσμάτων (ζημιών) προηγούμενων χρήσεων	(825.008.)	(11.953.258)
Ζημίες εις νέο	(7.869.371)	(825.008.)

Ο Πρόεδρος του Δ.Σ.
ΦΙΛΗΜΩΝ ΑΡΦΑΡΑΣ

Η Αντιπρόεδρος
ΕΛΕΝΗ ΦΩΤ. ΓΟΝΑΚΗ

Ο επί του Λογιστηρίου
ΣΤΑΥΡΟΣ Γ. ΜΥΡΓΙΑΝΝΗΣ

Ηλεκτρονική Στοιχειοθεσία & Δημοσιεύσεις Ισολογισμών «Η ΔΡΑΣΙΣ», Τηλ. 63.790 - 64.393 - 64.200 κ. Μαριά

ΡΟΔΙΑΚΗ ΕΤΑΙΡΕΙΑ ΜΕΤΑΦΟΡΩΝ Α.Ε.

Μ.Α.Ε 37075/80/Β/96/48

ΙΣΟΛΟΓΙΣΜΟΣ 31ης ΔΕΚΕΜΒΡΙΟΥ 2000 - 4η ΕΤΑΙΡΙΚΗ ΧΡΗΣΗ 1 ΙΑΝΟΥΑΡΙΟΥ - 31 ΔΕΚΕΜΒΡΙΟΥ 2000)

ΕΝΕΡΓΗΤΙΚΟ	Ποσά κλειομένης χρήσεως 2000			Ποσά προηγουμ. χρήσεως 1999		
	Αξία Κτήσ.	Αποσβέσ.	Αναπ. Αξία	Αξία Κτήσ.	Αποσβέσ.	Αναπ. Αξία
Β. ΕΞΟΔΑ ΕΓΚΑΤΑΣΤΑΣΕΩΣ						
4. Λοιπά έξοδα εγκαταστάσεως	1.360.000	1.360.000	-------	1.360.000	1.360.000	-------
Γ. ΠΑΓΙΟ ΕΝΕΡΓΗΤΙΚΟ						
ΙΙ. Ενσώματες ακινητοποιήσεις:						
5. Μεταφορικά Μέσα	118.542.375	80.639.714	37.902.661	115.842.375	57.244.883	58.597.492
Σύνολο Ακινητοποιήσεων (ΓΙΙ)	118.542.375	80.639.714	37.902.661	115.842.375	57.244.883	58.597.492
ΙΙΙ. Συμμετ. & άλλες μακροπρόθ. χρηματοοικονομικές απαιτήσεις:						
7. Λοιπές μακροπρόθεσμες απαιτήσεις			600.000.			-------
Σύνολο παγίου Ενεργητικού (ΓΙΙ+ΓΙΙΙ)			38.502.661			58.597.492
Δ. ΚΥΚΛΟΦΟΡΟΥΝ ΕΝΕΡΓΗΤΙΚΟ						
ΙΙ. Απαιτήσεις:						
1. Πελάτες			85.030.326			38.524.969
3α. Επιταγές εισπρακτέες (μεταχρ.)			-------			19.343.291
11. Χρεώστες διάφοροι			4.883.144			2.760.648
			89.913.470			60.628.908
IV. Διαθέσιμα						
1. Ταμείο			30.684.346			19.771.149
Σύνολο Κυκλοφ. Ενεργητ. (ΔΙΙ+ΔΙV)			120.597.816			80.400.057
Γενικό Σύνολο Ενεργητικού (Β+Γ+Δ)			159.100.477			138.997.549

ΠΑΘΗΤΙΚΟ	Ποσά κλειομ. χρήσ. 2000	Ποσά προηγ. χρήσ. 1999
Α. ΙΔΙΑ ΚΕΦΑΛΑΙΑ		
Ι. Κεφάλαιο Μετοχικό (9.000 μετοχές των 10.000 δρχ.)		
1. Καταβεβλημένο	90.000.000	90.000.000
IV. Αποθεματικά κεφάλαια:		
1. Τακτικό αποθεματικό	1.530.041	1.084.448
V. Αποτελέσματα εις νέο:		
Υπόλοιπο κερδών χρήσεως εις νέο	877.860.	2.411.591
Σύνολο ιδίων κεφαλ. (ΑΙ+ΑΙV+ΑV)	92.407.901	93.496.039
Γ. ΥΠΟΧΡΕΩΣΕΙΣ		
ΙΙ. Βραχυπρόθεσμες Υποχρεώσεις:		
2α. Επιταγές πληρωτέες (μετ/μένες)	20.143.829	16.906.022
5. Υποχρεώσεις από φόρους - τέλη	10.836.056	5.912.944
6. Ασφαλιστικοί Οργανισμοί	1.308.800	962.700.
10. Μερίσματα πληρωτέα	10.000.000	18.000.000
11. Πιστωτές Διάφοροι	24.403.891	3.719.844
Σύνολο Υποχρεώσεων (ΓΙΙ)	66.692.576	45.501.510
Γενικό Σύνολο Παθητικού (Α+Γ)	159.100.477	138.997.549

ΚΑΤΑΣΤΑΣΗ ΛΟΓΑΡΙΑΣΜΟΥ ΑΠΟΤΕΛΕΣΜΑΤΩΝ ΧΡΗΣΕΩΣ
31ης ΔΕΚΕΜΒΡΙΟΥ 2000 (1 ΙΑΝΟΥΑΡΙΟΥ - 31 ΔΕΚΕΜΒΡΙΟΥ 2000)

			Ποσά κλειομ. χρήσ. 2000			Ποσά προηγ. χρήσ. 1999
Ι. ΑΠΟΤΕΛΕΣΜΑΤΑ ΕΚΜΕΤΑΛΛΕΥΣΕΩΣ						
Κύκλος εργασιών (πωλήσεις)			242.548.207			193.504.590
Μείον: Κόστος πωλήσεων			213.688.389			175.276.889
Μικτά Αποτελ/τα (κέρδη) Εκμεταλλεύσεως			28.859.818			18.227.701
Μείον: 1. Εξοδα διοικητικής λειτουργίας			11.476.821			6.653.818
Ολικά αποτελ/τα (κέρδη) Εκμεταλλεύσεως			17.382.997			11.573.883
ΙΙ. Εκτακτα αποτελέσματα						
Πλέον: 2. Εκτακτα κέρδη	-------	------		1.972.329	1.972.329	
Μείον: 1. Εκτακτα & ανόργ. έξοδα	43.493			325.392		
2. Εκτακτες ζημιές	-------			1.376.056		
3. Εξοδα προηγουμένων χρήσεων	2.486.400	2.529.893	2.529.893	-------	1.701.448	270.881
Οργανικά & έκτακτα αποτελ. (κέρδη)			14.853.104			11.844.764
Μείον: Σύνολο αποσβέσ. πάγιων στοιχείων		22.656.310			22.656.310	
Μείον: Οι από αυτές ενσώμ. στο λειτ. κόστος		22.656.310	-------		22.656.310	-------
ΚΑΘΑΡΑ ΑΠΟΤΕΛ/ΤΑ (κέρδη) ΧΡΗΣ. προ φόρων			14.853.104			11.844.764

ΠΙΝΑΚΑΣ ΔΙΑΘΕΣΕΩΣ ΑΠΟΤΕΛΕΣΜΑΤΩΝ

	Ποσά κλειομ. χρήσ. 2000	Ποσά προηγ. χρήσ. 1999
Καθαρά αποτελ/τα (κέρδη) χρήσεως	14.853.104	11.844.764
Πλέον: Υπόλοιπο αποτελεσμάτων (κερδών) προηγ. χρήσεων	2.411.591	13.660.076
Σύνολο	17.264.695	25.504.840
Μείον: 1. Φόρος εισοδήματος	5.941.242	4.737.906
Κέρδη προς διάθεση	11.323.453	20.766.934
Η διάθεση κερδών γίνεται ως εξής:		
1. Τακτικό αποθεματικό	445.593	355.343
2. Πρώτο μέρισμα	3.240.000	7.000.000
3. Πρόσθετο μέρισμα	6.760.000	11.000.000
8. Υπόλοιπο κερδών εις νέο	877.860.	2.411.591
	11.323.453	20.766.934

Ο Πρόεδρος και Διευθ. Σύμβουλος
ΤΣΙΓΑΡΙΔΗΣ Ε. ΜΙΧΑΗΛ

Η Αντιπρόεδρος
ΤΣΙΓΑΡΙΔΗ ΜΑΡΙΑ

Ο Λογιστής
ΜΟΥΣΕΛΙΜΗΣ ΘΕΟΦΑΝΗΣ

Ηλεκτρονική Στοιχειοθεσία & Δημοσιεύσεις Ισολογισμών «Η ΔΡΑΣΙΣ», Τηλ. 63.790 - 64.393 - 64.200 κ. Μαριά

ΔΩΡΙΚΗ ΓΕΝΙΚΗ ΤΟΥΡΙΣΤΙΚΗ & ΞΕΝΟΔΟΧΕΙΑΚΗ ΕΠΙΧΕΙΡΗΣΙΣ Α.Ε.

Μ.Α.Ε 12171/80/Β/86/134

ΙΣΟΛΟΓΙΣΜΟΣ 31ης ΔΕΚΕΜΒΡΙΟΥ 2000 - ΕΤΑΙΡΙΚΗ ΧΡΗΣΗ (1 ΙΑΝΟΥΑΡΙΟΥ - 31 ΔΕΚΕΜΒΡΙΟΥ 2000)

ΕΝΕΡΓΗΤΙΚΟ	Ποσά κλειομένης χρήσεως 2000			Ποσά προηγουμ. χρήσεως 1999		
	Αξία Κτήσ.	Αποσβέσ.	Αναπ. Αξία	Αξία Κτήσ.	Αποσβέσ.	Αναπ. Αξία
Β. ΕΞΟΔΑ ΕΓΚΑΤΑΣΤΑΣΕΩΣ						
1. Εξοδα ιδρύσεως & Α' Εγκατ.			1			1
Γ. ΠΑΓΙΟ ΕΝΕΡΓΗΤΙΚΟ						
ΙΙ. Ενσώματες ακινητοποιήσεις:						
1. Γήπεδα - Οικόπεδα	91.164.897	----------	91.164.897	65.117.784	----------	65.117.784
3. Κτίρια και τεχνικά έργα	252.896.208	202.736.844	50.159.364	251.936.208	196.580.575	55.355.633
4. Μηχ/τα - Τεχνικές εγκαταστ. και λοιπός μηχαν. εξοπλισμός	11.255.655	4.714.177	6.541.478	5.418.570	3.220.316	2.198.254
5. Μεταφορικά μέσα	1.050.000	1.049.999	1	1.050.000	1.049.999	1
6. Επιπλα και λοιπός εξοπλισμός	33.649.272	27.890.597	5.758.675	29.040.347	25.246.248	3.794.099
Σύνολο Ακινητοποιήσεων (ΓΙΙ)	390.016.032	236.391.617	153.624.415	352.562.909	226.097.138	126.465.771
ΙΙΙ. Συμμ/χές & άλλες μακροπρόθ. χρηματοοικονομικές απαιτήσεις:						
7. Λοιπές μακροπρόθεσμες απαιτήσεις			280.000.			280.000.
Σύνολο Παγίου Ενεργητικού (ΓΙΙ+ΓΙΙΙ)			153.904.415			126.745.771
Δ. ΚΥΚΛΟΦΟΡΟΥΝ ΕΝΕΡΓΗΤΙΚΟ						
Ι. Αποθέματα:						
1. Εμπορεύματα			2.925			119.143
4. Πρώτες και βοηθητικές ύλες - Αναλώσιμα υλικά - Ανταλλακτ. και είδη συσκευασ.			353.927			299.408
			356.852			418.551
ΙΙ. Απαιτήσεις:						
1. Πελάτες			1.050.376			1.798.196
10. Επισφαλείς χρεώστες			1			1
11. Χρεώστες διάφοροι			4.814.275			1.270.447
			5.864.652			3.068.644
ΙΙΙ. Χρεόγραφα						
3. Λοιπά χρεόγραφα			50.271.233			---------
IV. Διαθέσιμα						
1. Ταμείο			16.001.538			94.131.944
3. Καταθέσεις όψεως και προθεσμίας			926.772			1.537.263
			16.928.310			95.669.207
Σύνολο Κυκλοφ. Ενεργητ. (ΔΙ+ΔΙΙ+ΔΙV)			73.421.047			99.156.402
Ε. ΜΕΤΑΒΑΤΙΚΟΙ ΛΟΓΑΡ. ΕΝΕΡΓΗΤΙΚΟΥ						
3. Λοιποί μεταβ. λογαρ. Ενεργητικου			633.448			633.448
Γενικό Σύνολο Ενεργητικού (Β+Γ+Δ+Ε)			227.958.911			226.535.622

ΠΑΘΗΤΙΚΟ	Ποσά κλειομ. χρήσ. 2000	Ποσά προηγ. χρήσ. 1999
Α. ΙΔΙΑ ΚΕΦΑΛΑΙΑ		
Ι. Κεφάλαιο Μετοχικό		
1. Καταβεβλημένο	102.310.000	102.310.000
2. Οφειλόμενο	2.067	2.067
	102.312.067	102.312.067
ΙΙΙ. Διαφορές αναπροσαρμογής - Επιχορηγήσεις επενδύσεων:		
2. Διαφορές από αναπροσ/γή αξίας λοιπών περιουσιακών στοιχείων	26.047.113	---------
3. Επιχορ. επενδ. παγίου ενεργητικού	7.989.131	9.292.619
	34.036.244	9.292.619
IV. Αποθεματικά κεφάλαια:		
1. Τακτικό αποθεματικό	1.068.000	524.000.
5. Αφορολόγητα αποθεματικά ειδικών διατάξεων νόμων	8.150.000	4.000.000
	9.218.000	4.524.000
V. Αποτελέσματα εις νέο:		
Υπόλοιπο κερδών χρήσεως εις νέο	5.691.001	540.933
Σύν. ιδίων κεφαλ. (ΑΙ+ΑΙΙΙ+ΑΙV+ΑV)	151.257.312	116.699.619
Γ. ΥΠΟΧΡΕΩΣΕΙΣ		
Ι. Μακροπρόθεσμες Υποχρεώσεις:		
2. Δάνεια τραπεζών	---------	11.943.818
ΙΙ. Βραχυπρόθεσμες Υποχρεώσεις:		
1. Προμηθευτές	215.398	2.618.831
2α. Επιταγές πληρωτέας (μεταχρ/νες)	4.074.118	---------
4. Προκαταβολές πελατών	49.400.000	76.193.130
5. Υποχρεώσεις από φόρους - τέλη	5.418.368	4.377.697
6. Ασφαλιστικοί Οργανισμοί	1.519.526	1.315.114
10. Μερίσματα πληρωτέα	7.380.000	3.690.000
11. Πιστωτές διάφοροι	8.694.189	9.727.413
	76.701.599	97.922.185
Σύνολο υποχρεώσεων (Γ+ΓΙ)	76.701.599	109.866.003
Γενικό Σύνολο Παθητικού (Α+Γ)	227.958.911	226.535.622

ΣΗΜΕΙΩΣΗ: Επί των παγίων περιουσιακών στοιχείων έγινε αναπροσαρμογή βάση του Ν. 2065/92 και Ν. 2443/96 την 31.12.2000.

ΚΑΤΑΣΤΑΣΗ ΛΟΓΑΡΙΑΣΜΟΥ ΑΠΟΤΕΛΕΣΜΑΤΩΝ ΧΡΗΣΕΩΣ
31ης ΔΕΚΕΜΒΡΙΟΥ 2000 (1 ΙΑΝΟΥΑΡΙΟΥ - 31 ΔΕΚΕΜΒΡΙΟΥ 2000)

			Ποσά κλείομ. χρήσ. 2000			Ποσά προηγ. χρήσ. 1999
Ι. ΑΠΟΤΕΛΕΣΜΑΤΑ ΕΚΜΕΤΑΛΛΕΥΣΕΩΣ						
Κύκλος εργασιών (πωλήσεις)			111.246.566			107.305.248
Μείον: Κόστος πωλήσεων			97.007.121			87.689.935
Μικτά Αποτελέσματα (κέρδη) Εκμεταλλεύσεως			14.239.445			19.615.313
Πλέον: Αλλα έσοδα εκμεταλλεύσεως			103.442			213.512
Σύνολο			14.342.887			19.828.825
Πλέον: 4. Πιστωτικοί τόκοι & συναφή έσοδα			3.111.281			---------
Μείον: 3. Χρεωστικοί τόκοι και συναφή έξοδα			332.377			2.644.981
Ολικά αποτελέσματα (κέρδη) εκμεταλλεύσεως			17.121.791			17.183.844
ΙΙ. Πλέον: Εκτακτα αποτελέσματα						
1. Εκτακτα και ανόργανα έσοδα			1.303.488			1.888.776
3. Εσοδα προηγ. χρήσεων			-------			2.167.779
Μείον: 1. Εκτακτα και ανόργανα έξοδα			1.191			158.208
3. Εξοδα προηγ. χρήσεων			-------			2.225.731
Οργανικά και έκτακτα αποτελέσματα (κέρδη)			18.424.088			18.856.460
Μείον: Σύνολο αποσβέσ. πάγιων στοιχείων	10.294.479			9.271.794		
Μείον: Οι από αυτές ενσώμ. στο λειτ/κό κόστος	10.294.479		-------	9.271.764		-------
ΚΑΘΑΡΑ ΑΠΟΤΕΛ/ΤΑ (κέρδη) ΧΡΗΣ. προ φόρων			18.424.088			18.856.460

ΠΙΝΑΚΑΣ ΔΙΑΘΕΣΕΩΣ ΑΠΟΤΕΛΕΣΜΑΤΩΝ

	Ποσά κλειομ. χρήσ. 2000	Ποσά προηγ. χρήσ. 1999
Καθαρά αποτελ/τα (κέρδη) χρήσ.	18.424.088	18.856.460
Μείον: Υπόλοιπο αποτελεσμάτων (ζημιών) προηγούμενων χρήσεων	---------	(6.026.891)
Σύνολο	18.424.088	12.829.569
Μείον: 1. Φόρος εισοδ/τος & εισφ. ΟΓΑ	4.890.020	4.165.576
Κέρδη προς διάθεση / Ζημίες εις νέο	13.534.068	8.663.993
Η διάθεση των κερδών γίνεται ως εξής:		
1. Τακτικό αποθεματικό	544.000.	433.060.
2. Πρώτο μέρισμα	3.690.000	3.690.000
6. Αφορολ. αποθεμ/κά Ν. 2753/99 &4	4.150.000	4.000.000
8. Υπόλοιπο κερδών εις νέο	5.150.068	540.933
	13.534.068	8.663.993

Ο Πρόεδρος του Δ.Σ. & Διευθ. Σύμβουλος
ΣΑΒΒΑΣ ΙΑΚ. ΚΑΡΑΚΙΖΑΣ

Η Σύμβουλος
ΕΥΓΕΝΙΑ ΚΑΡΑΚΙΖΑ

Ο Λογιστής
ΧΑΡΙΔΗΜΟΣ ΤΣΙΜΠΙΔΑΚΗΣ
ΑΔΤ: Μ 937302

Ηλεκτρονική Στοιχειοθεσία & Δημοσιεύσεις Ισολογισμών «Η ΔΡΑΣΙΣ», Τηλ. 63.790 - 64.393 - 64.200 κ. Μαριά

ΑΝΑΚΟΙΝΩΣΕΙΣ - ΙΣΟΛΟΓΙΣΜΟΙ
Η ΔΡΑΣΙΣ



Ξενοδοχειακές - Τουριστικές - Εμπορικές Επιχειρήσεις ΜΙΧΑΗΛ ΚΑΚΛΙΟΣ «ΗΛΚΑ Α.Ε.»

Μ.Α.Ε 17243/80/Β/88/058 — **ΙΣΟΛΟΓΙΣΜΟΣ 31ης ΔΕΚΕΜΒΡΙΟΥ 2000 - 13η ΕΤΑΙΡΙΚΗ ΧΡΗΣΗ (1 ΙΑΝΟΥΑΡΙΟΥ - 31 ΔΕΚΕΜΒΡΙΟΥ 2000)**

ΕΝΕΡΓΗΤΙΚΟ

	Ποσά κλειομένης χρήσεως 2000			Ποσά προηγουμ. χρήσεως 1999		
Β. ΕΞΟΔΑ ΕΓΚΑΤΑΣΤΑΣΕΩΣ	Αξία Κτήσ.	Αποσβέσ.	Αναπ. Αξία	Αξία Κτήσ.	Αποσβέσ.	Αναπ. Αξία
1. Εξοδα Ιδρύσεως & Α' Εγκατ.	3.123.495	3.123.45	-----	3.123.495	3.123.45	-----
3. Τόκοι κατασκευαστ. περιόδου	26.525.581	26.525.581	-----	26.525.581	26.525.581	-----
			-----			-----
Γ. ΠΑΓΙΟ ΕΝΕΡΓΗΤΙΚΟ						
II. Ενσώματες ακινητοποιήσεις:						
1. Γήπεδα - Οικόπεδα	117.936.000	-----	117.936.000	117.936.000	-----	117.936.000
3. Κτίρια και Τεχνικά Εργα	193.697.504	150.985.377	42.712.127	191.547.504	135.317.577	56.229.927
4. Μηχανήματα - Τεχνικές Εγκαταστ.	30.798.562	30.387.118	411.444	30.648.119	24.377.838	6.270.281
5. Μεταφορικά μέσα	4.996.266	2.307.940	2.688.326	4.996.266	1.558.500	3.437.766
6. Επιπλα και λοιπός Εξοπλισμός	68.096.381	65.104.462	2.991.919	63.136.501	56.700.086	6.436.415
Σύνολο Ακινητοποιήσεων	415.524.713	248.784.897	166.739.816	408.264.390	217.954.001	190.310.389
Δ. ΚΥΚΛΟΦ. ΕΝΕΡΓΗΤΙΚΟ						
II. Απαιτήσεις:						
1. Πελάτες			26.740.650			4.998.250
11. Χρεώστες Διάφοροι			42.980.863			43.310.591
IV. Διαθέσιμα						
1. Ταμείο			79.699.897			43.252.408
Σύνολο Κυκλοφορούντος Ενεργητικού			149.421.410			91.561.249
Γενικό Σύνολο Ενεργητικού (Β+Γ+Δ)			316.161.226			281.871.638
ΛΟΓΑΡΙΑΣΜΟΙ ΤΑΞΕΩΣ ΧΡΕΩΣΤΙΚΟΙ						
4. Λοιποί λογαριασμοί τάξεως			40.761.410			40.761.410

ΠΑΘΗΤΙΚΟ

	Ποσά κλειομ. χρήσ. 2000	Ποσά προηγ. χρήσ. 1999
Α. ΙΔΙΑ ΚΕΦΑΛΑΙΑ		
I. Κεφάλαιο Μετοχικό		
1. Καταβεβλημένο	185.760.000	185.760.000
V. Αποτελέσματα εις νέο:		
Υπόλοιπο ζημιών χρήσεως εις νέο	(12.364.239)	(1.644.629)
Υπόλοιπο ζημιών προηγ. χρήσεων	-----	(38.425.766)
	(12.364.239)	(40.070.395)
Σύνολο ιδίων κεφαλαίων	173.395.761	145.689.605
Γ. ΥΠΟΧΡΕΩΣΕΙΣ		
I. Μακροπρόθεσμες Υποχρεώσεις		
2. Δάνεια Τραπεζών	127.290.527	134.951.137
II. Βραχυπρόθεσμες Υποχρεώσεις:		
1. Προμηθευτές	6.304.025	86.122
5. Υποχρεώσ. από φόρους- τέλη	28.918	-----
6. Ασφαλιστικοί Οργανισμοί	476.902	1.092.121
11. Πιστωτές διάφοροι	8.552.108	-----
Σύνολο Υποχρεώσεων (ΓΙ+ΓΙΙ)	142.652.480	136.129.380
Δ. ΜΕΤΑΒ/ΚΟΙ ΛΟΓ/ΜΟΙ ΠΑΘΗΤΙΚΟΥ		
2. Εξοδα χρήσεως δουλευμένα	112.985	52.653
Γενικό Σύνολο Παθητικού (Α+Γ+Δ)	316.161.226	281.871.638
ΛΟΓΑΡΙΑΣΜΟΙ ΤΑΞΕΩΣ ΠΙΣΤΩΤΙΚΟΙ		
4. Λοιποί λογαριασμοί τάξεως	40.761.410	40.761.410

ΣΗΜΕΙΩΣΗ: Εγινε αναπροσαρμογή της αξίας των ακινήτων της εταιρείας (Γηπέδων) σύμφωνα με το Ν. 2065/92 την 31/12/2000.

ΚΑΤΑΣΤΑΣΗ ΛΟΓΑΡΙΑΣΜΟΥ ΑΠΟΤΕΛΕΣΜΑΤΩΝ ΧΡΗΣΕΩΣ
31ης ΔΕΚΕΜΒΡΙΟΥ 2000 (1 ΙΑΝΟΥΑΡΙΟΥ - 31 ΔΕΚΕΜΒΡΙΟΥ 2000)

		Ποσά κλειομ. χρήσ. 2000		Ποσά προηγ. χρήσ. 1999
I. ΑΠΟΤΕΛΕΣΜΑΤΑ ΕΚΜΕΤΑΛΛΕΥΣΕΩΣ				
Κύκλος εργασιών (πωλήσεις)		121.935.589		83.777.407
Μείον: Κόστος πωλήσεων		88.589.875		61.869.841
Μικτά Αποτελ/τα (κέρδη) Εκμεταλλεύσεως		33.345.714		21.907.566
Μείον: 1. Εξοδα διοικητικής λειτουργίας	3.177.360		8.240.574	
3. Εξοδα λειτουργίας διαθέσεως	2.440.943	5.618.303	-----	8.240.574
Μερικά αποτελ/τα (κέρδη) εκμεταλλεύσεως		27.727.411		13.666.992
Μείον: 3. Χρεωστικοί τόκοι και συναφή έξοδα		-----		12.110.815
Ολικά αποτελέσματα (κέρδη) εκμεταλλεύσεως		27.727.411		1.556.177
Μείον: 1. Εκτακτα & ανόργανα έξοδα		21.255		3.200.806
Οργανικά & έκτακτα αποτελ/τα (κέρδη)		27.706.156		(1.644.629)
Μείον: Σύνολο αποσβέσεων πάγιων στοιχείων	31.236.896		21.442.906	
Μείον: Οι από αυτές ενσώμ. στο λειτ/κό κόστος	31.236.896	-----	21.442.906	-----
ΚΑΘΑΡΑ ΑΠΟΤΕΛΕΣΜΑΤΑ (κέρδη) ΧΡΗΣΕΩΣ		27.706.156		(1.644.629)

ΠΙΝΑΚΑΣ ΔΙΑΘΕΣΕΩΣ ΑΠΟΤΕΛΕΣΜΑΤΩΝ

	Ποσά κλειομ. χρήσ. 2000	Ποσά προηγ. χρήσ. 1999
Καθαρά αποτελ/τα (κέρδη) χρήσεως	27.706.156	(1.644.629)
Μείον ζημίαι προηγ. χρήσεων	(40.070.395)	(38.425.766)
Ζημίες εις νέο	(12.364.239)	(40.070.395)

Η Πρόεδρος του Δ.Σ
ΜΠΕΑΤΡΙΣ ΚΑΚΛΙΟΥ

Ο Αντιπρόεδρος
ΚΩΝ/ΝΟΣ ΚΑΚΛΙΟΣ

Ο Λογιστής
ΓΙΩΡΓΟΣ ΜΑΤΣΑΜΑΣ

Ηλεκτρονική Στοιχειοθεσία & Δημοσιεύσεις Ισολογισμών «Η ΔΡΑΣΙΣ», Τηλ. 63.790 - 64.393 - 64.200 κ. Μαριά

ΜΑΝΩΛΗΣ ΠΑΛΛΑΣ Α.Ε.

Μ.Α.Ε 34965/80/Β/96/3 — **ΙΣΟΛΟΓΙΣΜΟΣ 31ης ΔΕΚΕΜΒΡΙΟΥ 2000 - 5η ΕΤΑΙΡΙΚΗ ΧΡΗΣΗ (1 ΙΑΝΟΥΑΡΙΟΥ - 31 ΔΕΚΕΜΒΡΙΟΥ 2000)**

ΕΝΕΡΓΗΤΙΚΟ

	Ποσά κλειομένης χρήσεως 2000			Ποσά προηγουμ. χρήσεως 1999		
Β. ΕΞΟΔΑ ΕΓΚΑΤΑΣΤΑΣΕΩΣ	Αξία Κτήσ.	Αποσβέσ.	Αναπ. Αξία	Αξία Κτήσ.	Αποσβέσ.	Αναπ. Αξία
1. Εξοδα Ιδρύσεως & Α' Εγκατ.	3.982.880	3.982.877	3	3.982.880	3.032.886	949.994
4. Λοιπά έξοδα εγκαταστάσεως	18.143.518	6.774.116	11.369.402	16.397.562	978.777	15.418.785
	22.126.398	10.756.993	11.369.405	20.380.442	4.011.663	16.368.779
Γ. ΠΑΓΙΟ ΕΝΕΡΓΗΤΙΚΟ						
II. Ενσώματες ακινητοποιήσεις:						
1. Γήπεδα - Οικόπεδα	238.118.000	-------	238.118.000	186.760.000	-------	186.760.000
3. Κτίρια και Τεχνικά Εργα	1.001.883.753	126.972.498	874.911.255	629.160.528	56.883.388	572.277.140
4. Μηχ/τα - Τεχνικές Εγκαταστ.	5.110.312	977.599	4.132.713	5.110.312	406.039	4.704.273
5. Μεταφορικά Μέσα	18.950.000	11.384.985	7.565.015	18.300.000	8.292.492	10.007.508
6. Επιπλα και Λοιπός Εξοπλισμός	141.220.266	64.100.451	77.119.815	82.661.144	31.115.370	51.545.774
7. Ακινητ. υπό εκτέλ. & προκατ.	217.765.758	-------	217.765.758	182.483.153	-------	182.483.153
Σύνολο Ακινητοποιήσεων (ΓΙΙ)	1.623.048.089	203.435.533	1.419.612.556	104.475.137	96.697.289	007.777.848
Δ. ΚΥΚΛΟΦΟΡΟΥΝ ΕΝΕΡΓΗΤΙΚΟ						
II. Απαιτήσεις:						
1. Πελάτες			------			6.293.369
11. Χρεώστες Διάφοροι			28.044.649			24.749.319
			28.044.649			31.042.688
IV. Διαθέσιμα						
1. Ταμείο			46.657.894			38.371.106
3. Καταθέσεις Οψεως και Προθεσμίας			18.297.157			52.955.807
			64.955.051			91.326.913
Σύνολο Κυκλοφ. Ενεργητ. (ΔΙΙ+ΔΙV)			92.999.700			122.369.601
Γενικό Σύνολο Ενεργητικού (Β+Γ+Δ)			1.523.981.661			1.146.516.228

ΠΑΘΗΤΙΚΟ

	Ποσά κλειομ. χρήσ. 2000	Ποσά προηγ. χρήσ. 1999
Α. ΙΔΙΑ ΚΕΦΑΛΑΙΑ		
I. Κεφάλαιο Μετοχικό (38.000 μετοχές των 10.000 δρχ.)		
1. Καταβλημένο	380.000.000	380.000.000
III. Διαφορές αναπροσαρμογής:		
2. Διαφορές από αναπρ/γή αξίας λοιπών περιουσιακών στοιχείων	29.632.095	------
IV. Αποθεματικά κεφάλαια:		
1. Τακτικό αποθεματικό	636.000.	------
V. Αποτελέσματα εις νέο:		
Υπόλ. κερδών (ζημιών) χρήσεως εις νέο	12.075.677	(45.877.660)
Σύνολο ιδίων κεφαλαίων	422.343.772	334.122.340
Γ. ΥΠΟΧΡΕΩΣΕΙΣ		
I. Μακροπρόθεσμες Υποχρεώσεις:		
2. Δάνεια τραπεζών	573.629.712	359.922.964
II. Βραχυπρόθεσμες Υποχρεώσεις:		
1. Προμηθευτές	13.632.322	39.050.486
2α. Επιταγές πληρωτέες (μεταχρ.)	117.344.773	189.474.428
3. Τράπεζες λ/βραχυπρ. υποχρεώσ.	169.666.702	125.529.570
4. προκαταβολές πελατών	214.814.280	91.500.000
5. Υποχρεώσεις από φόρους-τέλη	3.840.291	5.745.857
6. Ασφαλιστικοί Οργανισμοί	2.320.223	1.170.583
11. Πιστωτές διάφοροι	6.389.586	-----
Σύνολο Υποχρεώσεων (ΓΙ+ΓΙΙ)	1.101.637.889	812.393.888
Γενικό Σύνολο Παθητικού (Α+Γ)	1.523.981.661	1.146.516.228

ΣΗΜΕΙΩΣΗ: Η τελευταία αναπροσαρμογή της αξίας των ακινήτων της εταιρείας έγινε στην παρούσα χρήση, σύμφωνα με το Ν. 2065/1992, εξαιτίας της οποίας προέκυψε υπεραξία αξίας 75.509.755 δρχ. εκ της οποίας το ποσό 45.877.660 δρχ. συμψηφίστηκε με τις ζημίες προηγούμενων χρήσεων.

ΚΑΤΑΣΤΑΣΗ ΛΟΓΑΡΙΑΣΜΟΥ ΑΠΟΤΕΛΕΣΜΑΤΩΝ ΧΡΗΣΕΩΣ
31ης ΔΕΚΕΜΒΡΙΟΥ 2000 (1 ΙΑΝΟΥΑΡΙΟΥ - 31 ΔΕΚΕΜΒΡΙΟΥ 2000)

		Ποσά κλειομ. χρήσ. 2000		Ποσά προηγ. χρήσ. 1999
I. ΑΠΟΤΕΛΕΣΜΑΤΑ ΕΚΜΕΤΑΛΛΕΥΣΕΩΣ				
Κύκλος εργασιών (πωλήσεις υπηρεσιών)		469.996.497		319.191.731
Μείον: Κόστος πωλήσεων (υπηρεσιών)		379.533.100		241.101.366
Μικτά Αποτελ/τα (κέρδη) Εκμεταλλεύσεως		90.463.397		78.090.365
Μείον: 1. Εξοδα διοικητικής λειτουργίας	33.773.863		22.970.245	
3. Εξοδα λειτουργίας διαθέσεως	3.267.575	37.041.438	867.622	23.837.867
Μερικά αποτελ/τα (κέρδη) Εκμεταλλεύσεως		53.421.959		54.252.498
Πλέον: 4. Πιστωτικοί τόκοι & συναφή έσοδα	66.051		825.654	
Μείον: 3. Χρεωστ. τόκοι & συναφή έξοδα	41.415.400	(41.349.349)	20.131.958	(19.306.304)
Ολικά αποτελ/τα (κέρδη) εκμεταλλεύσεως		12.072.610		34.946.194
II. Πλέον: Εκτακτα αποτελέσματα				
1. Εκτακτα & ανόργανα έσοδα	10.023.446		6.006.343	
Μείον: 1. Εκτακτα & ανόργανα έξοδα	9.384.379	639.067	76.872.964	(70.866.621)
Οργανικά & έκτακτα αποτελ/τα (κέρδη)		12.711.677		(35.920.427)
Μείον: Σύνολο αποσβέσ. παγίων στοιχείων	106.858.034		59.614.190	
Μείον: Οι από αυτές ενσωμ/νες στο λειτ/κό κόστος	106.858.034	-----	59.614.190	-----
ΚΑΘΑΡΑ ΑΠΟΤΕΛ/ΤΑ (κέρδη) ΧΡΗΣΕΩΣ		12.711.677		(35.920.427)

ΠΙΝΑΚΑΣ ΔΙΑΘΕΣΕΩΣ ΑΠΟΤΕΛΕΣΜΑΤΩΝ

	Ποσά κλειομ. χρήσ. 2000	Ποσά προηγ. χρήσ. 1999
Καθαρά αποτελ. (κέρδη) χρήσ.	12.711.677	(35.920.427)
Πλέον: Υπόλοιπο αποτελεσμάτων (ζημιών) προηγ. χρήσεων	-----	(9.957.233)
Κέρδη προς διάθεση / Ζημίες εις νέο	12.711.677	(45.877.660)
Η διάθεση των κερδών γίνεται ως εξής:		
1. Τακτικό αποθεματικό	636.000.	-----
8. Υπόλοιπο κερδών εις νέο	12.075.677	-----
	12.711.677	-----

Ο Πρόεδρος και Διευθύνων Σύμβουλος
ΜΑΝΩΛΗΣ Σ. ΠΑΛΛΑΣ
ΔΑΤ Β 816719

Η Αντιπρόεδρος του Δ.Σ.
ΣΤΑΜΑΤΙΑ Μ. ΠΑΛΛΑ
ΔΑΤ Μ 925276

Ο Προϊστάμενος του Λογιστηρίου
ΛΑΖΑΡΟΣ Κ. ΚΑΣΕΚΑΣ
ΔΑΤ Τ 297214

ΒΙΟΠΛΑΖ ΝΙΚΟΛΑΟΥ Ανώνυμη Βιομηχανική-Εμπορική-Ξενοδοχειακή-Τουριστική Εταιρεία

Μ.Α.Ε. 34507/80/Β/95/30

ΙΣΟΛΟΓΙΣΜΟΣ 31ης ΔΕΚΕΜΒΡΙΟΥ 2000 - 5η ΕΤΑΙΡΙΚΗ ΧΡΗΣΗ (1 ΙΑΝΟΥΑΡΙΟΥ - 31 ΔΕΚΕΜΒΡΙΟΥ 2000)

ΕΝΕΡΓΗΤΙΚΟ	Ποσά κλειομένης χρήσεως 2000			Ποσά κλειομένης χρήσεως 1999		
Β. ΕΞΟΔΑ ΕΓΚΑΤΑΣΤΑΣΕΩΣ	Αξία Κτήσ.	Αποσβέσ.	Αναπ. Αξία	Αξία Κτήσ.	Αποσβέσ.	Αναπ. Αξία
1. Εξοδα Ιδρύσεως & Α' Εγκατ.	1.433.102	1.134.342	298.760.	1.433.102	847.722	585.380.
Γ. ΠΑΓΙΟ ΕΝΕΡΓΗΤΙΚΟ						
I. Ασώματες ακινητοποιήσεις:						
16. Λοιπές ασώματες ακινητ/σεις	990.000.	791.999	198.001	990.000.	606.983	383.017
II. Ενσώματες ακινητοποιήσεις:						
1. Γήπεδα - Οικόπεδα	23.100.000	--------	23.100.000	16.500.000	--------	16.500.000
3. Κτίρια και Τεχνικά Εργα	104.769.341	22.175.898	82.593.443	78.067.724	13.159.831	64.907.893
4. Μηχ/τα - Τεχνικές Εγκαταστ. και λοιπός μηχαν. εξοπλισμός	5.622.640	4.004.388	1.618.252	5.622.640	3.265.140	2.357.500
5. Μεταφορικά μέσα	21.612.056	6.820.239	14.791.817	17.416.356	4.047.708	13.368.648
6. Επιπλα και λοιπός Εξοπλισμός	10.877.413	6.860.025	4.017.388	9.974.608	5.212.159	4.762.449
Σύνολο Ακινητοποιήσεων (ΓΙ+ΓΙΙ)	166.971.450	40.652.549	126.318.901	128.571.328	26.291.821	102.279.507
Δ. ΚΥΚΛΟΦΟΡΟΥΝ ΕΝΕΡΓΗΤΙΚΟ						
I. Αποθέματα:						
1. Εμπορεύματα			24.207.220			6.233.931
II. Απαιτήσεις:						
1. Πελάτες			29.112.635			19.817.001
2. Γραμμάτια εισπρακτέα			3.778.655			3.278.655
11. Χρεώστες Διάφοροι			24.078.277			3.069.927
IV. Διαθέσιμα						
1. Ταμείο			25.331.517			20.355.879
3. Καταθέσεις Οψεως και Προθεσμίας			1.703.231			--------
Σύνολο Κυκλοφ. Ενεργητ. (ΔΙ+ΔΙΙ+ΔΙV)			108.211.535			52.755.393
Γενικό Σύνολο Ενεργητικού (Β+Γ+Δ)			234.829.196			155.620.280

ΠΑΘΗΤΙΚΟ	Ποσά κλειομ. χρήσ. 2000	Ποσά προηγ. χρήσ. 1999
Α. ΙΔΙΑ ΚΕΦΑΛΑΙΑ		
I. Κεφάλαιο Μετοχικό (8.100 μετοχές των 10.000 δρχ.)		
1. Καταβλημένο	81.000.000	81.000.000
III. Διαφορές αναπροσαρμογής:		
2. Διαφορές από αναπροσ/γή αξίας λοιπών περιουσιακών στοιχείων	25.143.408	500.000.
IV. Αποθεματικά κεφάλαια:		
1. Τακτικό αποθεματικό	3.292.050	1.844.821
V. Αποτελέσματα εις νέο:		
Υπόλοιπο κερδών χρήσεως εις νέο	12.951	15.099
Σύνολο ιδίων κεφαλαίων	109.448.409	83.359.920
Β. ΠΡΟΒΛΕΨΕΙΣ ΓΙΑ ΚΙΝΔΥΝΟΥΣ ΚΑΙ ΕΞΟΔΑ		
2. Λοιπές προβλέψεις	1.265.696	1.265.696
Γ. ΥΠΟΧΡΕΩΣΕΙΣ		
II. Βραχυπρόθεσμες Υποχρεώσεις:		
1. Προμηθευτές	2.933.637	12.997.108
3. Τράπεζες λογ. βραχ. υποχρεώσ.	31.224.822	20.122.923
5. Υποχρεώσεις από φόρους-τέλη	22.450.670	13.954.330
6. Ασφαλιστικοί οργανισμοί	2.275.337	1.815.350
10. Μερίσματα πληρωτέα	27.499.500	15.916.500
11. Πιστωτές Διάφοροι	37.681.125	6.138.453
Σύνολο Υποχρεώσεων (ΓΙΙ)	124.065.091	70.944.664
Δ. ΜΕΤΑΒΑΤΙΚΟΙ ΛΟΓ. ΠΑΘΗΤΙΚΟΥ		
3. Εξοδα χρήσης δουλευμένα	50.000.	50.000.
Γενικό Σύν. Παθητικού (Α+Β+Γ+Δ)	234.829.196	155.620.280

ΣΗΜΕΙΩΣΗ: Εγινε αναπροσαρμογή της αξίας των ακινήτων της εταιρείας σύμφωνα με το Ν. 2065/92 και Ν. 2443/96 την 31.12.2000.

ΚΑΤΑΣΤΑΣΗ ΛΟΓΑΡΙΑΣΜΟΥ ΑΠΟΤΕΛΕΣΜΑΤΩΝ ΧΡΗΣΕΩΣ
31ης ΔΕΚΕΜΒΡΙΟΥ 2000 (1 ΙΑΝΟΥΑΡΙΟΥ - 31 ΔΕΚΕΜΒΡΙΟΥ 2000)

		Ποσά κλειομ. χρήσ. 2000		Ποσά κλειομ. χρήσ. 1999
I. ΑΠΟΤΕΛΕΣΜΑΤΑ ΕΚΜΕΤΑΛΛΕΥΣΕΩΣ				
Κύκλος εργασιών (πωλήσεις)		444.349.113		322.156.820
Μείον: Κόστος πωλήσεων		380.611.656		285.830.122
Μικτά Αποτελ/τα (κέρδη) Εκμεταλλεύσεως		63.737.457		36.326.698
Μείον: 1. Εξοδα διοικητικής λειτουργίας	2.612.782		1.181.322	
3. Εξοδα λειτουργίας διαθέσεως	5.549.845	8.162.627	1.399.802	2.581.124
Μερικά αποτελ/τα (κέρδη) Εκμεταλλεύσεως		55.574.830		33.745.574
Μείον: 3. Χρεωστικοί τόκοι και συναφή έξοδα		2.954.193		4.406.844
Ολικά αποτελέσματα (κέρδη) εκμεταλλεύσεως		52.620.637		29.338.730
II. Μείον: Εκτακτα αποτελέσματα				
1. Εκτακτα και ανόργανα έξοδα		1.968.033		602.458
Οργανικά και έκτακτα αποτελέσματα (κέρδη)		50.652.604		28.736.272
Μείον: Σύνολο αποσβέσεων παγίων στοιχείων	10.708.939		8.481.358	
Μείον: Οι από αυτές ενσωματωμ. στο λειτουρ. κόστος	10.708.939	--------	8.481.358	--------
ΚΑΘΑΡΑ ΑΠΟΤΕΛ/ΤΑ (κέρδη) ΧΡΗΣΕΩΣ προ φόρων		50.652.604		28.736.272

ΠΙΝΑΚΑΣ ΔΙΑΘΕΣΕΩΣ ΑΠΟΤΕΛΕΣΜΑΤΩΝ

	Ποσά κλειομ. χρήσ. 2000	Ποσά προηγ. χρήσ. 1999
Καθαρά αποτελ/τα (κέρδη) χρήσεως	50.652.604	28.736.272
Πλέον: Υπόλοιπο κερδών προηγ. χρήσ.	15.099	31.424
	50.667.703	28.767.696
Μείον: 1. Φόρος εισοδήματος	21.708.023	11.999.246
Κέρδη προς διάθεση	28.959.680	16.768.450
Η διάθεση των κερδών γίνεται ως εξής:		
1. Τακτικό αποθεματικό	1.447.229	836.851
2. Πρώτο μέρισμα	27.499.500	15.916.500
8. Υπόλοιπο κερδών εις νέο	12.951	15.099
	28.959.680	16.768.450

Ο Πρόεδρος και Διευθ. Σύμβουλος
ΚΩΝ/ΝΟΣ Π. ΝΙΚΟΛΑΟΥ

Ο Λογιστής
ΣΤΑΜΑΤΗΣ Θ. ΘΩΜΑΪΔΗΣ

Ηλεκτρονική Στοιχειοθεσία & Δημοσιεύσεις Ισολογισμών «Η ΔΡΑΣΙΣ», Τηλ. 63.790 - 64.393 - 64.200 κ. Μαριά

Π. & Κ. ΝΙΚΟΛΑΟΥ Ε.Π.Ε.

ΙΣΟΛΟΓΙΣΜΟΣ 31ης ΔΕΚΕΜΒΡΙΟΥ 2000 - ΕΤΑΙΡΙΚΗ ΧΡΗΣΗ (1 ΙΑΝΟΥΑΡΙΟΥ - 31 ΔΕΚΕΜΒΡΙΟΥ 2000)

ΕΝΕΡΓΗΤΙΚΟ	Ποσά κλειομένης χρήσεως 2000			Ποσά προηγουμένης χρήσεως 1999		
Γ. ΠΑΓΙΟ ΕΝΕΡΓΗΤΙΚΟ	Αξία Κτήσ.	Αποσβέσ.	Αναπ. Αξία	Αξία Κτήσ.	Αποσβέσ.	Αναπ. Αξία
I. Ασώματες ακινητοποιήσεις	362.500.	239.499	123.001	362.500.	239.499	123.001
II. Ενσώματες ακινητοποιήσεις:						
1. Γήπεδα - Οικόπεδα	22.226.036	------	22.226.036	15.875.740	------	15.875.740
3. Κτίρια και Τεχνικά Εργα	111.442.949	99.786.588	11.656.361	83.993.244	74.923.530	9.069.714
4. Μηχ/τα - Τεχνικές Εγκαταστ. και λοιπός μηχαν. εξοπλισμός	39.522.515	22.844.090	16.678.425	23.732.607	22.063.102	1.669.505
5. Μεταφορικά Μέσα	6.417.789	6.417.785	4	6.417.789	6.417.785	4
6. Επιπλα και λοιπός Εξοπλισμός	5.374.822	4.461.397	913.425	5.103.760	4.165.511	938.249
7. Ακινητοπ. υπό εκτέλ. και προκατ.	86.349.174	------	86.349.174	38.742.871	------	38.742.871
Σύνολο Ακινητοποιήσεων (Π+ΠΙ)	271.695.785	133.749.359	137.946.426	174.228.511	107.809.427	66.419.084
Δ. ΚΥΚΛΟΦΟΡΟΥΝ ΕΝΕΡΓΗΤΙΚΟ						
I. Αποθέματα:						
1. Εμπορεύματα			15.022.000			9.425.000
II. Απαιτήσεις:						
1. Πελάτες			49.425.293			47.465.215
11. Χρεώστες Διάφοροι			12.062.251			518.831
IV. Διαθέσιμα						
1. Ταμείο			4.513.746			66.633.013
3. Καταθέσεις Οψεως και Προθεσμίας			60.000.			385.571
Σύνολο Κυκλοφ. Ενεργητ. (ΔΙ+ΔΙΙ+ΔΙV)			81.083.290			124.427.630
Γενικό Σύνολο Ενεργητικού (Γ+Δ)			219.029.716			190.846.714

ΠΑΘΗΤΙΚΟ	Ποσά κλειομ. χρήσ. 2000	Ποσά προηγ. χρήσ. 1999
Α. ΙΔΙΑ ΚΕΦΑΛΑΙΑ		
I. Κεφάλαιο Εταιρικό		
1. Καταβεβλημένο	48.330.000	48.330.000
III. Διαφορές αναπροσαρμογής:		
2. Διαφορές από αναπροσαρμογή	7.816.893	960.598
3. Επιχορηγήσεις Δημοσίου	3.286.022	3.286.022
IV. Αποθεματικά κεφάλαια:		
1. Τακτικό αποθεματικό	3.318.200	3.193.004
Σύνολο ιδίων κεφαλαίων	62.751.115	55.769.624
Β. ΠΡΟΒΛΕΨ. ΓΙΑ ΚΙΝΔ. & ΕΞΟΔΑ		
2. Λοιπές προβλέψεις	1.124.667	1.124.667
Γ. ΥΠΟΧΡΕΩΣΕΙΣ		
I. Μακροπρόθεσμες Υποχρεώσεις:		
2. Δάνεια Τραπεζών	64.046.355	35.158.300
II. Βραχυπρόθεσμες Υποχρεώσεις:		
1. Προμηθευτές	82.468.853	47.281.381
5. Υποχρεώσεις από φόρους-τέλη	751.874	3.950.034
6. Ασφαλιστικοί Οργανισμοί	1.982.591	5.876.100
11. Πιστωτές Διάφοροι	5.839.261	41.621.608
Σύνολο Υποχρεώσεων (Π+ΠΙ)	155.088.934	133.887.423
Δ. ΜΕΤΑΒΑΤ. ΛΟΓ. ΠΑΘΗΤΙΚΟΥ		
2. Εξοδα χρήσεως δουλευμένα	65.000.	65.000.
Γενικό Σύν. Παθητικού (Α+Β+Γ+Δ)	219.029.716	190.846.714

ΣΗΜΕΙΩΣΗ: Εγινε αναπροσαρμογή της αξίας των ακινήτων της εταιρείας σύμφωνα με το Ν. 2065/92 και Ν. 2443/96 την 31.12.2000.

ΚΑΤΑΣΤΑΣΗ ΛΟΓΑΡΙΑΣΜΟΥ ΑΠΟΤΕΛΕΣΜΑΤΩΝ ΧΡΗΣΕΩΣ
31ης ΔΕΚΕΜΒΡΙΟΥ 2000 (1 ΙΑΝΟΥΑΡΙΟΥ - 31 ΔΕΚΕΜΒΡΙΟΥ 2000)

		Ποσά κλειομ. χρήσ. 2000		Ποσά προηγ. χρήσ. 1999
I. ΑΠΟΤΕΛΕΣΜΑΤΑ ΕΚΜΕΤΑΛΛΕΥΣΕΩΣ				
Κύκλος εργασιών (πωλήσεις)		225.364.073		228.955.511
Μείον: Κόστος πωλήσεων		218.548.795		168.109.648
Μικτά Αποτελ/τα (κέρδη) Εκμεταλλεύσεως		6.815.278		60.845.863
Πλέον: Αλλα έσοδα εκμεταλλεύσεως		600.000.		-----
Σύνολο		7.415.278		60.845.863
Μείον: 1. Εξοδα διοικητικής λειτουργίας	939.543		1.342.436	
3. Εξοδα λειτουργίας διαθέσεως	751.070.	1.690.613	662.855	2.005.291
Μερικά αποτελ/τα (κέρδη) Εκμεταλλεύσεως		5.724.665		58.840.572
Μείον: 3. Χρεωστικοί τόκοι & συναφή έξοδα		3.174.028		662.855
Ολικά αποτελ/τα (κέρδη) εκμεταλλεύσεως		2.550.637		58.177.717
II. Εκτακτα αποτελέσματα				
Πλέον: 1. Εκτακτα και ανόργανα έσοδα	-----		600.000.	
Μείον: 1. Εκτακτα και ανόργανα έξοδα	46.725	(46.725.)	4.713.001	(4.113.001)
Οργανικά & έκτακτα αποτελέσματα (κέρδη)		2.503.912		54.064.716
Μείον: Σύνολο αποσβέσ. πάγιων στοιχείων	1.474.081		2.218.383	
Μείον: Οι από αυτές ενσώμ. στο λειτ/κό κόστος	1.474.081	-----	2.208.383	-----
ΚΑΘΑΡΑ ΑΠΟΤΕΛ/ΤΑ (κέρδη) ΧΡΗΣΕΩΣ προ φόρων		2.503.912		54.064.716

ΠΙΝΑΚΑΣ ΔΙΑΘΕΣΕΩΣ ΑΠΟΤΕΛΕΣΜΑΤΩΝ

	Ποσά κλειομ. χρήσ. 2000	Ποσά προηγ. χρήσ. 1999
Καθαρά αποτελ/τα (κέρδη) χρήσεως	2.503.912	54.064.716
Μείον: 1. Φόρος εισοδήματος	1.668.192	10.883.486
Κέρδη προς διάθεση	835.720.	43.181.230
Η διάθεση των κερδών γίνεται ως εξής:		
1. Τακτικό αποθεματικό	125.196	2.159.061
2. Εις εταίρους	710.524	41.022.169
	835.720.	43.181.230

Ο Διαχειριστής
ΚΩΝ/ΝΟΣ Π. ΝΙΚΟΛΑΟΥ

Ο Λογιστής
ΣΤΑΜΑΤΗΣ Θ. ΘΩΜΑΪΔΗΣ

Ηλεκτρονική Στοιχειοθεσία & Δημοσιεύσεις Ισολογισμών «Η ΔΡΑΣΙΣ», Τηλ. 63.790 - 64.393 - 64.200 κ. Μαριά

Η ΔΡΑΣΙΣ ΑΝΑΚΟΙΝΩΣΕΙΣ - ΙΣΟΛΟΓΙΣΜΟΙ

Τουριστικές - Εμπορικές - Ξενοδοχειακές - Βιοτεχνικές - Οικοδομικές - Ναυτιλιακές & Γεωργοκτηνοτροφικές Επιχ/σεις «ΚΤΙΣΜΑ Α.Ε.»

ΙΣΟΛΟΓΙΣΜΟΣ 31ης ΔΕΚΕΜΒΡΙΟΥ 2000 - 11η ΕΤΑΙΡΙΚΗ ΧΡΗΣΗ (1 ΙΑΝΟΥΑΡΙΟΥ - 31 ΔΕΚΕΜΒΡΙΟΥ 2000)

ΕΝΕΡΓΗΤΙΚΟ	Ποσά κλειομένης χρήσεως 2000			Ποσά προηγούμ. χρήσεως 1999		
Γ. ΠΑΓΙΟ ΕΝΕΡΓΗΤΙΚΟ	Αξία Κτήσ.	Αποσβέσ.	Αναπ. Αξία	Αξία Κτήσ.	Αποσβέσ.	Αναπ. Αξία
II. Ενσώματες ακινητοποιήσεις:						
1. Γήπεδα - Οικόπεδα	35.250.338	------	35.250.338	25.178.813	------	25.178.813
3. Κτίρια και Τεχνικά Εργα	108.077.859	40.113.907	67.963.952	------	------	------
4. Μηχ/τα - Τεχνικές Εγκαταστ. και λοιπός μηχαν. εξοπλισμός	443.169	443.168	1	443.169	443.168	1
5. Μεταφορικά μέσα	7.461.102	3.581.328	3.879.774	7.461.102	2.685.996	4.775.106
6. Επιπλα & λοιπός Εξοπλισμός	3.201.823	2.092.781	1.109.042	2.616.535	1.500.487	1.116.048
7. Ακινητ/σεις υπό εκτέλ. & προκ/λές	------	------	------	102.155.193	31.075.338	71.079.855
Σύνολο Ακινητοποιήσεων (ΓΙΙ)	154.434.291	46.231.184	108.203.107	137.854.812	35.704.989	102.149.823
III. Συμμ/χές & άλλες μακροπρόθ. χρηματοοικονομικές απαιτήσεις:						
7. λοιπές Μακροπρόθεσμες Απαιτήσεις			170.000.			170.000.
Σύνολο Παγίου Ενεργητικού (ΓΙΙ+ΓΙΙΙ)			108.373.107			102.319.823
Δ. ΚΥΚΛΟΦΟΡΟΥΝ ΕΝΕΡΓΗΤΙΚΟ						
II. Απαιτήσεις:						
11. Χρεώστες διάφοροι			10.314.413			16.592.567
III. Χρεώγραφα						
1. Μετοχές			250.000.			250.000.
IV. Διαθέσιμα						
1. Ταμείο			1.547.830			3.422.426
Σύνολο Κυκλοφ. Ενεργητικού (ΔΙΙ+ΔΙV)			12.112.243			20.264.993
Γενικό Σύνολο Ενεργητικού (Γ+Δ)			120.485.350			122.584.816

ΠΑΘΗΤΙΚΟ	Ποσά κλειομ. χρήσ. 2000	Ποσά προηγ. χρήσ. 1999
Α. ΙΔΙΑ ΚΕΦΑΛΑΙΑ		
I. Κεφάλαιο Μετοχικό (4.000 μετοχές των 10.000 δρχ.)		
1. Καταβεβλημένο	40.000.000	40.000.000
III. Διαφορές αναπροσαρμογής:		
2. Διαφορές από αναπρ/γή αξίας λοιπών περιουσιακών στοιχείων	11.474.565	-----
V. Αποτελέσματα εις νέο:		
Υπόλοιπο κερδών χρήσεως εις νέο	8.877.456	3.045.666
Υπόλοιπο ζημιών προηγ. χρήσεων	(13.228.877)	(16.274.543)
VI. Ποσά προορισμένα για αύξηση κεφαλαίου:		
1. Καταθέσεις μετόχων	60.000.000	85.000.000
Σύνολο ιδίων κεφαλαίων	107.123.144	111.771.123
Γ. ΥΠΟΧΡΕΩΣΕΙΣ		
II. Βραχυπρόθεσμες Υποχρεώσεις:		
3. Τράπεζες λογ. βραχ. υποχρεώσεων	12.190.179	9.867.093
5. Υποχρεώσεις από φόρους και τέλη	1.172.027	946.600.
Σύνολο Υποχρεώσεων (ΓΙΙ)	13.362.206	10.813.693
Γενικό Σύνολο Παθητικού (Α+Γ)	120.485.350	122.584.816

ΣΗΜΕΙΩΣΗ: Εγινε αναπροσαρμογή της αξίας των ακινήτων της εταιρείας σύμφωνα με το Ν. 2065/92 και Ν. 2443/96 την 31.12.2000.

ΚΑΤΑΣΤΑΣΗ ΛΟΓΑΡΙΑΣΜΟΥ ΑΠΟΤΕΛΕΣΜΑΤΩΝ ΧΡΗΣΕΩΣ
31ης ΔΕΚΕΜΒΡΙΟΥ 2000 (1 ΙΑΝΟΥΑΡΙΟΥ - 31 ΔΕΚΕΜΒΡΙΟΥ 2000)

Ι. ΑΠΟΤΕΛ. ΕΚΜΕΤΑΛΛΕΥΣΕΩΣ	Ποσά κλειομ. χρήσ. 2000	Ποσά προηγ. χρήσ. 1999
Κύκλος εργασιών (πωλήσεις)	------	------
Μείον: Κόστος πωλήσεων	------	------
Μικτά Αποτελέσματα Εκμεταλλεύσεως	------	------
Πλέον: Αλλα έσοδα εκμεταλλεύσεως	28.570.710	24.683.600
Σύνολο	28.570.710	24.683.600
Μείον: 1. Εξοδα διοικητικής λειτουργίας	4.341.084	5.604.272
Μερικά αποτελέσματα (κέρδη) Εκμεταλ.	24.229.626	19.079.328
Μείον: Χρεωστικοί τόκοι και συναφή έξοδα	1.797.183	2.155.097
Ολικά αποτελέσματα (κέρδη) εκμεταλ.	22.432.443	16.924.231
Μείον: 2. Εκτακτες ζημιές	50.300.	4.287.511
3. Προβλέψεις για έκτακτους κινδύνους	3.599.999	------
Οργανικά και έκτακτα αποτελέσματα (κέρδη)	18.782.144	12.636.720
Μείον: Σύνολο αποσβέσεων πάγιων στοιχείων	9.904.688	9.591.054
ΚΑΘΑΡΑ ΑΠΟΤΕΛΕΣΜΑΤΑ (κέρδη) ΧΡΗΣΕΩΣ	8.877.456	3.045.666

ΠΙΝΑΚΑΣ ΔΙΑΘΕΣΕΩΣ ΑΠΟΤΕΛΕΣΜΑΤΩΝ

	Ποσά κλειομ. χρήσ. 2000	Ποσά προηγ. χρήσ. 1999
Καθαρά αποτελ/τα (κέρδη) χρήσεως	8.877.456	3.045.666
Μείον: Υπόλοιπο αποτελεσμάτων (ζημιών) προηγούμενων χρήσεων	(13.228.877)	(16.274.543)
Ζημίες εις νέο	(4.351.421)	(13.228.877)

Ο Πρόεδρος και Διευθ. Σύμβουλος
ΧΡΥΣΟΒΕΡΓΗΣ ΘΕΟΔΩΡΟΣ

Ο Λογιστής
ΚΟΥΡΤ Μ. ΟΥΖΕΛ

Ηλεκτρονική Στοιχειοθεσία & Δημοσιεύσεις Ισολογισμών «Η ΔΡΑΣΙΣ», Τηλ. 63.790 - 64.393 - 64.200 κ. Μαριά

Ξενοδοχειακαί - Τουριστικαί - Γεωργικαί- Κτηνοτροφικαί Εκμεταλλεύσεις ΑΛ. ΠΑΣΣΑΛΗΣ Α.Ε.

Μ.Α.Ε 12096/80/Β/86/39

ΙΣΟΛΟΓΙΣΜΟΣ 31ης ΔΕΚΕΜΒΡΙΟΥ 2000 - ΕΤΑΙΡΙΚΗ ΧΡΗΣΗ (1 ΙΑΝΟΥΑΡΙΟΥ - 31 ΔΕΚΕΜΒΡΙΟΥ 2000)

ΕΝΕΡΓΗΤΙΚΟ	Ποσά κλειομένης χρήσεως 2000			Ποσά προηγουμένης χρήσεως 1999		
Β. ΕΞΟΔΑ ΕΓΚΑΤΑΣΤΑΣΕΩΣ	Αξία Κτήσ.	Αποσβέσ.	Αναπ. αξία	Αξία Κτήσ.	Αποσβέσ.	Αναπ. αξία
1. Εξοδα ιδρύσ. & Α' εγκαταστ.	114.878.001	105.897.414	8.980.387	105.897.415	105.897.414	1
Γ. ΠΑΓΙΟ ΕΝΕΡΓΗΤΙΚΟ						
II. Ενσώματες ακινητοποιήσεις:						
1. Γήπεδα - Οικόπεδα	287.732.179	-------	287.732.179	182.687.098	-------	182.687.098
3. Κτίρια και τεχνικά έργα	999.285.815	304.313.972	694.971.843	767.704.523	241.267.167	526.437.356
4. Μηχ/τα - Τεχνικές εγκαταστ. & λοιπός μηχαν/κός εξοπλισμός	75.490.561	37.515.954	37.974.607	52.694.871	32.374.111	20.320.760
5. Μεταφορικά μέσα	12.892.847	8.563.899	4.328.948	12.142.847	7.261.646	4.881.201
6. Επιπλα και λοιπός εξοπλισμός	184.757.793	107.297.134	77.460.659	114.010.449	79.594.247	34.416.202
7. Ακινητοπ. υπό εκτέλ. και προκ.	23.425.332	-------	23.475.332	86.871.354	-------	86.871.354
Σύνολο Ακινητοποιήσεων	1.569.860.231	471.415.255	125.893.568	1.216.111.142	360.497.171	855.613.971
Γ. ΚΥΚΛΟΦΟΡΟΥΝ ΕΝΕΡΓΗΤΙΚΟ						
I. Αποθέματα						
4. Πρώτες και βοηθ. ύλες			2.621.387			2.259.832
II. Απαιτήσεις:						
1. Πελάτες			12.370.972			21.492.308
11. Χρεώστες διάφοροι			11.800.			11.800.
12. Λογαριασμοί διαχειρίσεως-Ελληνικό Δημόσιο			12.542.897			------
IV. Διαθέσιμα						
1. Ταμείο			74.533.158			99.310.513
3. Καταθέσεις όψεως και προθεσμίας			8.730.055			1.000.934
Σύνολο Κυκλοφορούντος Ενεργητικού			110.810.251			124.075.387
Γενικό Σύνολο Ενεργητικού (Β+Γ+Δ)			1.245.684.406			979.689.359

ΠΑΘΗΤΙΚΟ	Ποσά κλειομ. χρήσ. 2000	Ποσά προηγ. χρήσ. 1999
Α. ΙΔΙΑ ΚΕΦΑΛΑΙΑ		
I. Κεφάλαιο Μετοχικό (310.000 μετ. των 1.000 δρχ.)		
1. Καταβεβλημένο	400.000.000	310.000.000
III. Διαφορές αναπροσαρμογ.:		
2. Διαφ. από αναπροσαρμογή αξίας λοιπών περιουσιακών στοιχείων	63.969.276	11.446.736
IV. Αποθεματικά κεφάλαια:		
1. Τακτικό αποθεματικό	40.164	40.164
5. Αφορολόγητα αποθεματικά	249.377.000	249.377.000
V. Αποτελέσματα εις νέο:		
Υπόλοιπο ζημιών χρήσεως εις νέο	(149.251.387)	(233.341.452)
VI. Ποσά για αύξηση κεφαλαίου:		
1. Καταθέσεις μετόχων	------	30.788.680
Σύνολο ιδίων κεφαλαίων	564.135.053	368.311.128
Β. ΠΡΟΒΛΕΨΕΙΣ ΓΙΑ ΚΙΝΔΥΝΟΥΣ ΚΑΙ ΕΞΟΔΑ		
2. Λοιπές προβλέψεις	3.231.939	------
Γ. ΥΠΟΧΡΕΩΣΕΙΣ		
I. Μακροπρ/μες Υποχρεώσεις:		
2. Δάνεια Τραπεζών	489.978.340	397.768.859
II. Βραχυπρ/μες Υποχρεώσεις:		
1. Προμηθευταί	11.293.180	51.187.696
3. Τράπ. λ/σμοί βραχ. υποχρεώσεων	107.570.992	92.656.920
5. Υποχρεώσεις από φόρους-τέλη	784.812	(6.232.728)
6. Ασφαλιστικοί Οργανισμοί	26.099.332	10.425.324
11. Πιστωτές διάφοροι	42.590.758	65.572.160
Σύνολο Υποχρεώσεων	678.317.414	611.378.231
Γενικό Σύνολο Παθητικού (Α+Γ)	1.245.684.406	979.689.359

ΚΑΤΑΣΤΑΣΗ ΛΟΓΑΡΙΑΣΜΟΥ ΑΠΟΤΕΛΕΣΜΑΤΩΝ ΧΡΗΣΕΩΣ
31ης ΔΕΚΕΜΒΡΙΟΥ 2000 (1 ΙΑΝΟΥΑΡΙΟΥ - 31 ΔΕΚΕΜΒΡΙΟΥ 2000)

Ι. ΑΠΟΤΕΛΕΣΜΑΤΑ ΕΚΜΕΤΑΛΛΕΥΣΕΩΣ		Ποσά κλειομ. χρήσ. 2000		Ποσά προηγ. χρήσ. 1999	
Κύκλος εργασιών (πωλήσεις)		556.812.178		402.068.331	
Μείον: Κόστος πωλήσεων		395.458.703		283.615.733	
Μικτά Αποτελέσματα (κέρδη) Εκμεταλλεύσεως		161.353.475		118.452.598	
Πλέον: Αλλα έσοδα εκμεταλλεύσεως		5.456.361		2.003.722	
Σύνολο		166.809.836		120.456.320	
Μείον: 1. Εξοδα διοικητικής λειτουργίας	30.761.332		24.901.772		
Μείον: 3. Εξοδα λειτουργίας διαθέσεως	13.109.069	43.870.401	10.026.972	34.928.744	
Μερικά αποτελ/τα (κέρδη) Εκμεταλλεύσεως		122.939.435		85.527.576	
Μείον: 3. Χρεωστικοί τόκοι & συναφή έξοδα		56.811.176		46.243.742	
Ολικά αποτελ/τα (κέρδη) εκμεταλλεύσεως		66.128.259		39.283.834	
Πλέον: 1. Εκτακτα και ανόργανα έσοδα	24.674.562		13.724.296		
Μείον: 1. Εκτακτα και ανόργανα έξοδα	------		32.165.013		
Μείον: Εξοδα προηγουμένων χρήσεων	9.886.173	34.560.735	2.125.301	(20.566.018)	
Οργανικά και έκτακτα αποτελέσματα (κέρδη)		31.567.524		18.717.816	
Μείον: Σύνολο αποσβέσεων πάγιων στοιχείων	97.316.784		57.022.803		
Μείον: Οι από αυτές ενσωματ. στο λειτουρ. κόστος	97.316.784	------	57.022.803	------	
ΚΑΘΑΡΑ ΑΠΟΤΕΛΕΣΜΑΤΑ (κέρδη) ΧΡΗΣΕΩΣ		31.567.524		18.717.816	

ΠΙΝΑΚΑΣ ΔΙΑΘΕΣΕΩΣ ΑΠΟΤΕΛΕΣΜΑΤΩΝ

	Ποσά κλειομ. χρήσ. 2000	Ποσά προηγ. χρήσ. 1999
Καθαρά αποτελ/τα (κέρδη) χρήσεως	31.567.524	18.717.816
Μείον: Υπόλοιπο αποτελεσμάτων (ζημιών) προηγούμενων χρήσεων	180.616.911	(252.059.268)
Ζημίες εις νέο	149.251.387	(233.341.452)

Ο Πρόεδρος
ΝΙΚΟΣ Α. ΠΑΣΣΑΛΗΣ

Εις Σύμβουλος
ΕΛΕΝΗ ΠΑΣΣΑΛΗ

Η Λογίστρια
ΚΑΡΔΑΚΑΡΗ ΕΥΡΙΔΙΚΗ

Ο Προϊστάμενος Λογιστηρίου
ΓΕΩΡΓΙΟΣ Σ. ΜΑΤΣΑΜΑΣ

Ηλεκτρονική Στοιχειοθεσία & Δημοσιεύσεις Ισολογισμών «Η ΔΡΑΣΙΣ», Τηλ. 63.790 - 64.393 - 64.200 κ. Μαριά

ΦΙΛΗΜΩΝ Ανώνυμη - Τουριστική Ξενοδοχειακή Εταιρεία

Μ.Α.Ε 17242/80/Β/88/057

ΙΣΟΛΟΓΙΣΜΟΣ 31ης ΔΕΚΕΜΒΡΙΟΥ 2000 - ΕΤΑΙΡΙΚΗ ΧΡΗΣΗ (1 ΙΑΝΟΥΑΡΙΟΥ - 31 ΔΕΚΕΜΒΡΙΟΥ 2000)

ΕΝΕΡΓΗΤΙΚΟ	Ποσά κλειομένης χρήσεως 2000			Ποσά προηγουμ. χρήσεως 1999		
	Αξία Κτήσ.	Αποσβέσ.	Αναπ. Αξία	Αξία Κτήσ.	Αποσβέσ.	Αναπ. Αξία
Β. ΕΞΟΔΑ ΕΓΚΑΤΑΣΤΑΣΕΩΣ						
1. Εξοδα Ιδρύσεως και Α' Εγκατ.	20.598.812	20.598.811	1	20.598.812	20.598.289	6.523
Γ. ΠΑΓΙΟ ΕΝΕΡΓΗΤΙΚΟ						
II. Ενσώματες ακινητοποιήσεις:						
1. Γήπεδα - Οικόπεδα	29.779.200	------	29.779.200	21.824.000	------	21.824.000
3. Κτίρια και Τεχνικά Εργα	140.295.241	99.624.535	40.670.706	102.103.482	68.401.868	33.701.614
4. Μηχανήματα - Τεχνικές Εγκατ. και λοιπός μηχαν. εξοπλισμός	19.682.928	19.682.927	1	9.619.470	9.619.469	1
5. Μεταφορικά μέσα	19.140.000	1.446.750	17.693.250	------	------	------
6. Επιπλα και λοιπός Εξοπλισμός	47.522.558	30.783.965	16.735.593	38.869.769	21.855.091	17.014.678
8. Επιχορ/σεις παγίου ενεργητικού	25.768.000	------	25.768.000	25.768.000	------	25.768.000
Σύνολο Ακινητοποιήσεων	282.187.927	151.541.177	130.646.750	198.184.721	99.876.428	98.308.293
Δ. ΚΥΚΛΟΦ. ΕΝΕΡΓΗΤΙΚΟ						
I. Αποθέματα						
1. Εμπορεύματα		8.609.780				7.174.816
II. Απαιτήσεις:						
11. Χρεώστες Διάφοροι		3.307.023				1.663.839
IV. Διαθέσιμα						
1. Ταμείο		11.007.325				16.774.718
Σύνολο Κυκλοφορούντος Ενεργητικού		22.924.128				25.613.373
Γενικό Σύνολο Ενεργητικού (Β+Γ+Δ)		153.570.879				123.928.189

ΠΑΘΗΤΙΚΟ	Ποσά κλειομ. χρήσ. 2000	Ποσά προηγ. χρήσ. 1999
I. Κεφάλαιο Μετοχ. (7.000. μετοχές των 10.000 δρχ.)		
1. Καταβεβλημένο	70.000.000	70.000.000
III. Διαφορές αναπροσαρμογής:		
3. Επιχορ/σεις παγίου ενεργητικού	28.605.021	25.768.000
IV. Αποθεματικά κεφάλαια:		
5. Αφορολόγητα αποθεματικά ειδικών διατάξεων νόμων	------	2.284.440
II. Αποτελέσματα εις νέο		
Υπόλοιπο κερδών χρήσεως εις νέο	------	7.067.882
Υπόλοιπο ζημιών χρήσεως εις νέο	(7.909.089)	------
Υπόλοιπο ζημιών προηγ. χρήσεων	(37.367.564)	(60.368.025)
VI. Ποσά προορισμένα για αύξηση κεφαλαίου:		
1. Καταθέσεις μετόχων	99.175.892	79.175.892
Σύνολο ιδίων κεφαλαίων	152.504.260	123.928.189
Γ. ΥΠΟΧΡΕΩΣΕΙΣ		
II. Βραχυπρόθεσμες Υποχρεώσεις:		
5. Υποχρεώσεις από φόρους - τέλη	23.775	------
6. Ασφαλιστικοί Οργανισμοί	1.042.844	------
Σύνολο Υποχρεώσεων (ΓΙΙ)	1.066.619	------
Γενικό Σύνολο Παθητικού (Α+Γ)	153.570.879	123.928.189

ΣΗΜΕΙΩΣΗ: Εγινε αναπροσαρμογή της αξίας των ακινήτων της εταιρείας σύμφωνα με το Ν. 2065/92 και Ν. 2443/96 την 31.12.2000.

ΚΑΤΑΣΤΑΣΗ ΛΟΓΑΡΙΑΣΜΟΥ ΑΠΟΤΕΛΕΣΜΑΤΩΝ ΧΡΗΣΕΩΣ
31ης ΔΕΚΕΜΒΡΙΟΥ 2000 (1 ΙΑΝΟΥΑΡΙΟΥ - 31 ΔΕΚΕΜΒΡΙΟΥ 2000)

		Ποσά κλειομ. χρήσ. 2000		Ποσά προηγ. χρήσ. 1999
I. ΑΠΟΤΕΛΕΣΜΑΤΑ ΕΚΜΕΤΑΛΛΕΥΣΕΩΣ				
Κύκλος εργασιών		55.258.091		64.194.997
Μείον: Κόστος πωλήσεων		14.965.099		36.818.808
Μικτά Αποτελέσματα (κέρδη) Εκμεταλλεύσεως		40.292.992		27.376.189
Μείον:1. Εξοδα διοικητικής λειτουργίας	11.991.503		------	
3. Εξοδα λειτουργίας διαθέσεως	14.867.145	26.858.648	------	------
Μερικά αποτελ/τα (κέρδη) εκμεταλλευσης		13.434.344		27.376.189
Μείον σύνολο αποσβέσεων παγίων στοιχείων		21.343.433		20.308.307
Καθαρά αποτελέσματα (ζημιές) χρήσεως		(7.909.089)		7.067.882

ΠΙΝΑΚΑΣ ΔΙΑΘΕΣΕΩΣ ΑΠΟΤΕΛΕΣΜΑΤΩΝ

	Ποσά κλειομ. χρήσ. 2000	Ποσά προηγ. χρήσ. 1999
Καθαρά αποτελ. (ζημιές) χρήσεως	(7.909.089)	7.067.882
Πλέον: Υπόλοιπο αποτελεσμάτων (ζημιών) προηγούμενων χρήσεων	(37.367.564)	(60.368.025)
Ζημιές εις νέο	(45.276.653)	(53.300.143)

Ο Πρόεδρος του Δ.Σ
ΦΙΛΗΜΩΝ Χ"ΚΩΝΣΤΑΝΤΗΣ-ΜΑΓΓΟΥΡΗΣ

Η Αντιπρόεδρος
ΕΥΑΓΓΕΛΙΣΤΡΙΑ Χ"ΚΩΝΣΤΑΝΤΗ-ΜΑΓΓΟΥΡΗ

Ο Λογιστής
ΚΟΥΡΤ Μ. ΟΥΖΕΛ

Ηλεκτρονική Στοιχειοθεσία & Δημοσιεύσεις Ισολογισμών «Η ΔΡΑΣΙΣ», Τηλ. 63.790 - 64.393 - 64.200 κ. Μαριά

ΟΛΟΚΛΗΡΩΜΕΝΑ ΠΛΗΡΟΦΟΡΙΑΚΑ ΣΥΣΤΗΜΑΤΑ Α.Ε.

Μ.Α.Ε 47213/80/Β/00/30

ΙΣΟΛΟΓΙΣΜΟΣ 31ης ΔΕΚΕΜΒΡΙΟΥ 2000 - ΕΤΑΙΡΙΚΗ ΧΡΗΣΗ (1 ΙΑΝΟΥΑΡΙΟΥ - 31 ΔΕΚΕΜΒΡΙΟΥ 2000)

ΕΝΕΡΓΗΤΙΚΟ	Ποσά κλειομένης χρήσεως 2000			Ποσά προηγουμένης χρήσεως 1999		
	Αξία Κτήσ.	Αποσβέσ.	Αναπ. Αξία	Αξία Κτήσ.	Αποσβέσ.	Αναπ. Αξία
Β. ΕΞΟΔΑ ΕΓΚΑΤΑΣΤΑΣΕΩΣ						
1. Εξοδα Ιδρύσεως & Α' Εγκατ.	1.293.881	425.943	867.938	290.625	116.250.	174.375
4. Λοιπά έξοδα εγκαταστάσεως	2.327.342	167.296	2.160.046	35.398	35.398	---------
	3.621.223	593.239	3.027.984	326.023	151.648	174.375
Γ. ΠΑΓΙΟ ΕΝΕΡΓΗΤΙΚΟ						
II. Ενσώματες ακινητοποιήσεις:						
3. Κτίρια και Τεχνικά Εργα	8.829.390	159.329	8.670.061	5.068.460	---------	5.068.460
5. Μεταφορικά Μέσα	8.425.000	3.054.063	5.370.937	8.425.000	1.790.313	6.634.687
6. Επιπλα και λοιπός Εξοπλισμός	13.312.011	9.492.231	3.819.780	9.548.079	6.643.831	2.904.248
Σύνολο Ακινητοποιήσεων (ΓΙΙ)	30.566.401	12.705.623	17.860.778	23.041.539	8.434.144	14.607.395
III. Συμμετ. & άλλες μακροπρόθ. χρηματοοικονομικές απαιτήσεις:						
7. Λοιπές μακροπρόθεσμες απαιτήσεις			230.000.			230.000.
Σύνολο Παγίου Ενεργητικού (ΓΙΙ+ΓΙΙΙ)			18.090.778			14.837.395
Δ. ΚΥΚΛΟΦΟΡΟΥΝ ΕΝΕΡΓΗΤΙΚΟ						
II. Απαιτήσεις:						
1. Πελάτες			34.765.441			8.441.035
3α. Επιταγές εισπρακτέες μεταχρονολ.			470.685			---------
11. Χρεώστες Διάφοροι			786.407			1.937.567
12. Λογαρ. Διαχειρίσεως προκατ. και πιστ.			2.590.916			---------
			38.613.449			10.378.602
III. Χρεώγραφα						
1. Μετοχές			492.300.			483.500.
IV. Διαθέσιμα						
1. Ταμείο			7.199.725			1.828.439
3. Καταθέσεις όψεως και προθεσμίας			13.568.967			20.424.490
			20.768.692			22.252.929
Σύνολο Κυκλοφ. Ενεργητ. (ΔΙΙ+ΔΙΙΙ+ΔΙV)			59.874.441			33.115.031
Γενικό Σύνολο Ενεργητικού (Β+Γ+Δ)			80.993.203			48.126.801

ΠΑΘΗΤΙΚΟ	Ποσά κλειομ. χρήσ. 2000	Ποσά προηγ. χρήσ. 1999
Α. ΙΔΙΑ ΚΕΦΑΛΑΙΑ		
I. Κεφάλαιο Μετοχικό (60.000 μετοχές των 1.000 δρχ.)		
1. Καταβεβλημένο	60.000.000	6.000.000
IV. Αποθεματικά κεφάλαια:		
1. Τακτικό αποθεματικό	---------	1.089.145
5. Αφορολόγητα αποθεματικά ειδικών διατάξεων νόμων	---------	1.508.787
	---------	2.597.932
V. Αποτελέσματα εις νέο:		
Υπόλοιπο ζημιών χρήσεως εις νέο	(240.665.)	5.666.606
Σύνολο ιδίων κεφαλαίων	59.759.335	11.264.538
Β. ΠΡΟΒΛΕΨΕΙΣ ΓΙΑ ΚΙΝΔΥΝΟΥΣ ΚΑΙ ΕΞΟΔΑ		
2. Λοιπές προβλέψεις	204.483	---------
Γ. ΥΠΟΧΡΕΩΣΕΙΣ		
II. Βραχυπρόθεσμες Υποχρεώσεις:		
1. Προμηθευτές	8.716.903	15.904.396
2α. Επιταγές πληρωτέες μεταχρονολ.	430.700.	---------
4. Προκαταβολές Πελατών	3.600.000	---------
5. Υποχρεώσεις από φόρους - τέλη	6.948.554	5.630.767
11. Πιστωτές Διάφοροι	---------	15.327.100
Σύνολο Υποχρεώσεων (ΓΙΙ)	19.696.157	36.862.263
Δ. ΜΕΤΑΒΑΤΙΚΟΙ ΛΟΓ. ΠΑΘΗΤΙΚΟΥ		
2. Εξοδα χρήσεως δουλευμένα	1.333.228	---------
Γενικό Σύνολο Παθητικού (Α+Β+Γ+Δ)	80.993.203	48.126.801

ΚΑΤΑΣΤΑΣΗ ΛΟΓΑΡΙΑΣΜΟΥ ΑΠΟΤΕΛΕΣΜΑΤΩΝ ΧΡΗΣΕΩΣ
31ης ΔΕΚΕΜΒΡΙΟΥ 2000 (1 ΙΑΝΟΥΑΡΙΟΥ - 31 ΔΕΚΕΜΒΡΙΟΥ 2000)

		Ποσά κλειομ. χρήσ. 2000		Ποσά προηγ. χρήσ. 1999
I. ΑΠΟΤΕΛΕΣΜΑΤΑ ΕΚΜΕΤΑΛΛΕΥΣΕΩΣ				
Κύκλος εργασιών (πωλήσεις)		63.803.532		32.285.676
Μείον: Κόστος πωλήσεων		59.148.191		38.027.879
Μικτά Αποτελέσματα (κέρδη) Εκμεταλλεύσεως		4.655.341		(5.742.203)
Πλέον: Αλλα έσοδα εκμεταλλεύσεως		7.364.684		31.737.820
Σύνολο		12.020.025		(25.995.617
Μείον: 1. Εξοδα διοικητικής λειτουργίας	8.737.579		13.176.754	
3. Εξοδα λειτουργίας διαθέσεως	2.273.080	11.010.659	3.265.419	16.442.173
Μερικά αποτελέσματα (κέρδη) Εκμεταλλεύσεως		1.009.366		9.553.444
Πλέον: 4. Πιστωτικοί τόκοι και συναφή έσοδα	417.732		763.448	
Μείον: 3. Χρεωστικοί τόκοι και συναφή έξοδα	361.522	56.210.	28.770.	734.678
Ολικά αποτελέσματα (κέρδη) εκμεταλλεύσεως		1.065.576		10.288.122
II. Πλέον: Εκτακτα αποτελέσματα				
1. Εκτακτα και ανόργανα έσοδα	322.668		1.267.024	
Μείον: 1. Εκτακτα και ανόργανα έξοδα	384.177	(61.509.)	1.172.241	94.783
Οργανικά και έκτακτα αποτελέσματα (κέρδη)		1.004.067		10.382.905
Μείον: Σύνολο αποσβέσεων πάγιων στοιχείων	4.713.070		6.079.915	
Μείον: Οι από αυτές ενσώματες στο λειτουργικό κόστος	4.713.070	-------	6.079.915	-------
ΚΑΘΑΡΑ ΑΠΟΤΕΛΕΣΜΑΤΑ (κέρδη) ΧΡΗΣΕΩΣ προ φόρων		1.004.067		10.382.905

ΠΙΝΑΚΑΣ ΔΙΑΘΕΣΕΩΣ ΑΠΟΤΕΛΕΣΜΑΤΩΝ

	Ποσά κλειομ. χρήσ. 2000	Ποσά προηγ. χρήσ. 1999
Καθαρά αποτελέσματα (κέρδη) χρήσεως	1.004.067	10.382.905
Σύνολο	1.004.067	10.382.905
Μείον: 1. Φόρος εισοδήματος	1.244.732	3.528.759
Ζημιές εις νέο / Κέρδη προς διάθεση	(240.665.)	6.854.146
Η διάθεση των κερδών γίνεται ως εξής:		
1. Τακτικό αποθεματικό	---------	519.145
6β. Αποθεματικά από έσοδα φορολ/ντα κατ' ειδικό τρόπο	---------	688.925
8. Υπόλοιπο κερδών εις νέο	---------	5.646.076
	---------	6.854.146

Η Ανώνυμη Εταιρεία "ΟΛΟΚΛΗΡΩΜΕΝΑ ΠΛΗΡΟΦΟΡΙΑΚΑ ΣΥΣΤΗΜΑΤΑ Α.Ε." προέκυψε από μετασχηματισμό της εταιρείας περιορισμένης ευθύνης "ΤΑΣΙΣ Ε.Π.Ε.", σύμφωνα με το Ν. 2190/1920 και την Εκθεση της Επιτροπής του άρθρου 9.

Ο Πρόεδρος & Διευθ. Σύμβουλος
ΔΙΟΝΥΣΙΟΣ ΠΥΡΙΟΧΟΣ
Δ.Α.Τ. Ξ113380

Ενας Σύμβουλος
ΚΩΝΣΤΑΝΤΙΝΟΣ ΣΕΦΕΡΗΣ
Δ.Α.Τ. Ρ537108

Ο Προϊστάμενος του Λογιστηρίου
ΛΑΖΑΡΟΣ Κ. ΚΑΣΕΚΑΣ
Δ.Α.Τ. Τ297214

Ηλεκτρονική Στοιχειοθεσία & Δημοσιεύσεις Ισολογισμών «Η ΔΡΑΣΙΣ», Τηλ. 63.790 - 64.393 - 64.200 κ. Μαριά

Η ΔΡΑΣΙΣ
ΑΝΑΚΟΙΝΩΣΕΙΣ - ΙΣΟΛΟΓΙΣΜΟΙ

Ξενοδοχειακές - Τουριστικές - Γεωργικές Επιχειρήσεις ΜΑΡΙΤΟΝ Α.Ε.

Μ.Α.Ε 15084/80/Β/87/42 — **ΙΣΟΛΟΓΙΣΜΟΣ 31ης ΔΕΚΕΜΒΡΙΟΥ 2000 - ΕΤΑΙΡΙΚΗ ΧΡΗΣΗ (1 ΙΑΝΟΥΑΡΙΟΥ - 31 ΔΕΚΕΜΒΡΙΟΥ 2000)**

ΕΝΕΡΓΗΤΙΚΟ	Ποσά κλειομένης χρήσεως 2000			Ποσά προηγουμ. χρήσεως 1999		
Β. ΕΞΟΔΑ ΕΓΚΑΤΑΣΤΑΣΕΩΣ	Αξία Κτήσ.	Αποσβέσ.	Αναπ. Αξία	Αξία Κτήσ.	Αποσβέσ.	Αναπ. Αξία
1. Εξοδα Ιδρύσ. & Α' Εγκαταστ.	1.743.473	1.743.472	1	1.743.473	1.743.472	1
Γ. ΠΑΓΙΟ ΕΝΕΡΓΗΤΙΚΟ						
ΙΙ. Ενσώματες ακινητοποιήσεις:						
1. Γήπεδα - Οικόπεδα	26.634.315	-----	26.634.315	22.195.263	-----	22.195.263
3. Κτίρια και Τεχνικά Εργα	78.211.484	49.709.305	28.502.179	60.959.180	33.122.697	27.836.483
4. Μηχ/τα - Τεχνικές Εγκαταστ. & λοιπός μηχαν/κός εξοπλισμός	5.263.179	3.957.088	1.306.091	5.263.179	3.454.910	1.808.269
5. Μεταφορικά μέσα	347.458	225.849	121.609	347.458	173.730.	173.728
6. Επιπλα και λοιπός Εξοπλισμός	10.096.648	9.459.071	637.577	9.904.260	9.094.426	809.834
Σύνολο Ακινητοποιήσεων (ΓΙΙ)	120.553.084	63.351.313	57.201.771	98.669.340	45.845.763	52.823.577
ΙΙΙ. Συμμ/χές & άλλες μακροπρόθ. χρηματοοικονομικές απαιτήσεις:						
1. Δοσμένες εγγυήσεις			17.500.			17.500.
Σύνολο Παγίου Ενεργητικού (ΓΙΙ+ΓΙΙΙ)			57.219.271			52.841.077
Δ. ΚΥΚΛΟΦΟΡΟΥΝ ΕΝΕΡΓΗΤΙΚΟ						
ΙΙ. Απαιτήσεις:						
11. Χρεώστες διάφοροι			101.766			101.766
13. Ελληνικό Δημόσιο - Φ.Π.Α.			277.555			433.142
IV. Διαθέσιμα						
1. Ταμείο			2.606.613			4.567.928
Σύνολο Κυκλοφορούντος Ενεργητικού (ΔΙΙ+ΔΙV)			2.985.934			5.102.836
Γενικό Σύνολο Ενεργητικού (Β+Γ+Δ)			60.205.206			57.943.914

ΠΑΘΗΤΙΚΟ	Ποσά κλειομ. χρήσ. 2000	Ποσά προηγ. χρήσ. 1999
Α. ΙΔΙΑ ΚΕΦΑΛΑΙΑ		
Ι. Κεφάλαιο Μετοχικό (3.610. μετοχές των 10.000 δρχ.)		
1. Καταβεβλημένο	36.100.000	36.100.000
ΙΙΙ. Διαφορές αναπροσαρμογής:		
2. Διαφορές από αναπρ/γή Ν. 2065/92	5.814.788	167.241
IV. Αποθεματικά κεφάλαια:		
5. Αφορολόγητα αποθεματικά	9.134.602	9.134.602
V. Αποτελέσματα εις νέο:		
Υπόλοιπο ζημιών χρήσεως εις νέο	(3.799.697)	(3.633.824)
Υπόλοιπο ζημιών προηγ. χρήσεων	(4.957.796)	(6.923.972)
VI. Ποσά για αύξηση κεφαλαίου:		
1. Καταθέσεις μετόχων	17.913.309	19.913.309
Σύνολο ιδίων κεφαλαίων	60.205.206	54.757.356
Γ. ΥΠΟΧΡΕΩΣΕΙΣ		
ΙΙ. Βραχυπρόθεσμες Υποχρεώσεις:		
4. Προκαταβολές πελατών	-----	3.000.000
5. Υποχρ. από φόρους - τέλη	-----	18.814
6. Ασφαλιστικοί Οργανισμοί	-----	36.244
11. Πιστωτές διάφοροι	-----	131.500.
Σύνολο Υποχρεώσεων (ΓΙΙ)	-----	3.186.558
Γενικό Σύνολο Παθητικού (Α+Γ)	60.205.206	57.943.914

ΣΗΜΕΙΩΣΗ: Εγινε αναπροσαρμογή της αξίας των ακινήτων της εταιρείας σύμφωνα με το Ν. 2065/92 και Ν. 2443/96 την 31.12.2000.

ΚΑΤΑΣΤΑΣΗ ΛΟΓΑΡΙΑΣΜΟΥ ΑΠΟΤΕΛΕΣΜΑΤΩΝ ΧΡΗΣΕΩΣ
31ης ΔΕΚΕΜΒΡΙΟΥ 2000 (1 ΙΑΝΟΥΑΡΙΟΥ - 31 ΔΕΚΕΜΒΡΙΟΥ 2000)

		Ποσά κλειομ. χρήσ. 2000		Ποσά προηγ. χρήσ. 1999
Ι. ΑΠΟΤΕΛΕΣΜΑΤΑ ΕΚΜΕΤΑΛΛΕΥΣΕΩΣ				
Κύκλος εργασιών (Παροχής υπηρεσιών)		5.188.678		4.103.645
Μείον: Κόστος Παροχής υπηρεσιών		8.220.598		6.807.367
Μικτά Αποτελέσματα (ζημιές) Εκμεταλλεύσεως		(3.031.920)		(2.703.722)
Μείον: 1. Εξοδα διοικητικής λειτουργίας		767.777		930.102
Μερικά αποτελέσματα (ζημιές) εκμεταλλεύσεως		(3.799.697)		(3.633.824)
Μείον: Σύνολο αποσβέσεων πάγιων στοιχείων	7.061.741		4.990.668	
Μείον: Οι απ' αυτές ενσωμ/νες στο λειτουργ. κόστος	7.061.741	-----	4.990.668	-----
ΚΑΘΑΡΑ ΑΠΟΤΕΛΕΣΜΑΤΑ (ζημιές) ΧΡΗΣΕΩΣ		(3.799.697)		(3.633.824)

ΠΙΝΑΚΑΣ ΔΙΑΘΕΣΕΩΣ ΑΠΟΤΕΛΕΣΜΑΤΩΝ

	Ποσά κλειομ. χρήσ. 2000	Ποσά προηγ. χρήσ. 1999
Καθαρά αποτελ/τα (ζημίαι) χρήσεως	(3.799.697)	(3.633.824)
Πλέον: Υπόλοιπο αποτελεσμάτων (ζημιών) προηγούμενων χρήσεων	(4.957.796)	(6.923.972)
Ζημίες εις νέο	(8.757.493)	(10.557.796)

Η Πρόεδρος του Δ.Σ.
ΜΑΡΙΑ ΠΑΥΛΙΔΗ

Ο Διευθύνων Σύμβουλος
ΕΜΜ. ΓΙΑΝΝΙΚΟΥΡΗΣ

Ο Λογιστής
ΕΛΕΥΘΕΡΙΟΣ ΚΟΥΡΟΣ

Ηλεκτρονική Στοιχειοθεσία & Δημοσιεύσεις Ισολογισμών «Η ΔΡΑΣΙΣ», Τηλ. 63.790 - 64.393 - 64.200 κ. Μαριά

Ξενοδοχειακές - Τουριστικές Επιχειρήσεις ΦΛΩΡΑ ΙΙ Α.Ε.

Μ.Α.Ε 12361/80/Β/86/324 — **ΙΣΟΛΟΓΙΣΜΟΣ 31ης ΔΕΚΕΜΒΡΙΟΥ 2000 - ΕΤΑΙΡΙΚΗ ΧΡΗΣΗ (1 ΙΑΝΟΥΑΡΙΟΥ - 31 ΔΕΚΕΜΒΡΙΟΥ 2000)**

ΕΝΕΡΓΗΤΙΚΟ	Ποσά κλειομένης χρήσεως 2000			Ποσά προηγουμ. χρήσεως 1999		
Β. ΕΞΟΔΑ ΕΓΚΑΤΑΣΤΑΣΕΩΣ	Αξία Κτήσ.	Αποσβέσ.	Αναπ. Αξία	Αξία Κτήσ.	Αποσβέσ.	Αναπ. Αξία
1. Εξοδα ιδρύσεως & Α' εγκαταστ.	502.192	502.191	1	502.192	502.191	1
3. Τόκοι δανείων κατασκ/κής περιόδου	50.075.177	50.075.176	1	50.075.177	50.075.176	1
4. Λοιπά έξοδα εγκαταστάσεως	22.075.133	22.075.132	1	22.075.133	22.075.132	1
	72.652.502	72.652.499	3	72.652.502	72.652.499	3
Γ. ΠΑΓΙΟ ΕΝΕΡΓΗΤΙΚΟ						
ΙΙ. Ενσώματες ακινητοποιήσεις:						
1. Γήπεδα - Οικόπεδα	150.838.143	-----	150.838.143	107.741.531	-----	107.741.531
3. Κτίρια και Τεχνικά Εργα	664.053.582	205.499.200	458.554.382	662.035.572	205.499.200	456.536.372
4. Μηχανήματα - Τεχνικές Εγκατ. και λοιπός μηχαν. εξοπλισμός	72.456.762	52.048.359	20.408.403	71.901.462	52.048.359	19.853.103
6. Επιπλα και λοιπός Εξοπλισμός	191.080.092	158.093.866	32.986.226	185.971.609	158.093.866	27.877.743
Σύνολο Ακινητοποιήσεων (ΓΙΙ)	1.078.428.579	415.641.425	662.787.154	1.027.650.174	415.641.425	612.008.749
Δ. ΚΥΚΛΟΦΟΡΟΥΝ ΕΝΕΡΓΗΤΙΚΟ						
Ι. Αποθέματα:						
4. Πρώτες και βοηθητικές ύλες - Αναλώσιμα υλικά - Ανταλλακτ. και είδη συσκευασ.			12.001.004			960.131
			12.001.004			960.131
ΙΙ. Απαιτήσεις:						
1. Πελάτες			43.266.200			7.171.205
11. Χρεώστες διάφοροι - Ελλ. Δημόσιο			8.689.794			7.601.818
			51.955.994			14.773.023
IV. Διαθέσιμα						
1. Ταμείο			26.904.309			54.941.063
Σύνολο Κυκλοφ. Ενεργητ. (ΔΙ+ΔΙΙ+ΔΙV)			90.861.307			70.674.217
Γενικό Σύνολο Ενεργητικού (Β+Γ+Δ)			753.648.464			682.682.969

ΠΑΘΗΤΙΚΟ	Ποσά κλειομ. χρήσ. 2000	Ποσά προηγ. χρήσ. 1999
Α. ΙΔΙΑ ΚΕΦΑΛΑΙΑ		
Ι. Κεφάλαιο Μετοχικό (53.230 μετοχές των 10.000 δρχ.)		
1. Καταβεβλημένο	532.300.000	532.300.000
ΙΙΙ. Διαφορές αναπροσαρμογής:		
2. Διαφορές από αναπρ/γή αξίας λοιπών περιουσιακών στοιχείων	21.548.306	-----
IV. Αποθεματικά κεφάλαια:		
5. Αφορολ/τα αποθεματικά Ν. 1262/82	46.121.960	54.958.420
V. Αποτελέσματα εις νέο:		
Υπόλοιπο κερδών χρήσεως εις νέο	2.431.795	75.902.279
Υπόλοιπο ζημιών προηγ. χρήσεων	(375.362.135)	(472.812.720)
VI. Ποσά για αύξηση κεφαλαίου:		
1. Καταθέσεις μετόχων	87.244.000	-----
Σύνολο ιδίων κεφαλαίων	314.283.926	190.347.979
Γ. ΥΠΟΧΡΕΩΣΕΙΣ		
Ι. Μακροπρόθεσμες Υποχρεώσεις:		
2. Δάνεια Τραπεζών	328.534.744	386.723.369
ΙΙ. Βραχυπρόθεσμες Υποχρεώσεις:		
1. Προμηθευτές	34.588.086	27.575.042
3. Τράπ. λ/βραχυπρ. υποχρεώσεων	5.515.364	14.609.054
4. Προκαταβολές πελατών	6.878.831	6.878.831
5. Υποχρεώσεις από φόρους και τέλη	525.913	370.306
6. Ασφαλιστικοί Οργανισμοί	31.748.166	27.862.654
11. Πιστωτές Διάφοροι	31.573.434	28.315.734
Σύνολο Υποχρεώσεων (Γ+ΓΙΙ)	439.364.538	492.334.990
Γενικό Σύνολο Παθητικού (Α+Γ)	753.648.464	682.682.969

ΚΑΤΑΣΤΑΣΗ ΛΟΓΑΡΙΑΣΜΟΥ ΑΠΟΤΕΛΕΣΜΑΤΩΝ ΧΡΗΣΕΩΣ
31ης ΔΕΚΕΜΒΡΙΟΥ 2000 (1 ΙΑΝΟΥΑΡΙΟΥ - 31 ΔΕΚΕΜΒΡΙΟΥ 2000)

		Ποσά κλειομ. χρήσ. 2000		Ποσά προηγ. χρήσ. 1999
Ι. ΑΠΟΤΕΛΕΣΜΑΤΑ ΕΚΜΕΤΑΛΛΕΥΣΕΩΣ				
Κύκλος εργασιών (πωλήσεις)		206.973.128		213.198.596
Μείον: Κόστος πωλήσεων		141.257.815		122.714.991
Μικτά αποτελέσματα (κέρδη) εκμεταλλεύσεως		65.715.313		90.483.605
Πλέον: Αλλα έσοδα εκμεταλλεύσεως		3.378.761		3.409.735
Σύνολο		69.094.074		93.893.340
Μείον: 3. Χρεωστικοί τόκοι & συναφή έξοδα		75.498.739		39.927.854
Ολικά αποτελ/τα (ζημιές) εκμεταλλεύσεως		(6.404.665)		53.965.486
ΙΙ. ΠΛΕΟΝ: ΕΚΤΑΚΤΑ ΑΠΟΤΕΛΕΣΜΑΤΑ				
1. Εκτακτα και ανόργανα έσοδα	8.836.460		23.707.720	
Μείον: 3. Εξοδα προηγ. χρήσεων	-----	8.836.460	1.770.927	21.936.793
Οργανικά & έκτακτα αποτελέσματα (κέρδη)		2.431.795		75.902.279
Μείον: Σύνολο αποσβέσ. πάγιων στοιχείων	-----		-----	
Μείον: Οι από αυτές ενσωμ/νες στο λειτ/κό κόστος	-----	-----	-----	-----
ΚΑΘΑΡΑ ΑΠΟΤΕΛΕΣΜΑΤΑ (κέρδη) ΧΡΗΣΕΩΣ		2.431.795		75.902.279

ΠΙΝΑΚΑΣ ΔΙΑΘΕΣΕΩΣ ΑΠΟΤΕΛΕΣΜΑΤΩΝ

	Ποσά κλειομ. χρήσ. 2000	Ποσά προηγ. χρήσ. 1999
Καθαρά αποτελ/τα (κέρδη) χρήσεως	2.431.795	75.902.420
Μείον: Υπόλοιπο αποτ/των (ζημιών) προηγούμενων χρήσεων	(375.362.135)	(472.812.720)
Ζημίες εις νέο	(372.930.340)	(396.910.441)

ΣΗΜΕΙΩΣΗ: Η τελευταία αναπροσαρμογή των παγίων στοιχείων (γηπέδων) έγινε με βάση το Ν. 2065/92 την 31/12/2000.

Ο Πρόεδρος του Δ.Σ
ΓΕΩΡΓΙΟΣ ΠΑΠΑΚΑΛΟΔΟΥΚΑΣ

Ο Δ/νων Σύμβουλος
ΓΕΡΑΣΙΜΟΣ ΠΑΠΑΚΑΛΟΔΟΥΚΑΣ

Ο Λογιστής
ΒΑΣ. ΤΣΙΜΠΙΔΑΚΗΣ

Ηλεκτρονική Στοιχειοθεσία & Δημοσιεύσεις Ισολογισμών «Η ΔΡΑΣΙΣ», Τηλ. 63.790 - 64.393 - 64.200 κ. Μαριά

Η ΔΡΑΣΙΣ
ΑΝΑΚΟΙΝΩΣΕΙΣ - ΙΣΟΛΟΓΙΣΜΟΙ

Ξενοδοχειακαί και Τουριστικαί Επιχειρήσεις ΦΑΙΔΡΑ Α.Ε.

Μ.Α.Ε 12095/80/Β/86/58

ΙΣΟΛΟΓΙΣΜΟΣ 31ης ΔΕΚΕΜΒΡΙΟΥ 2000 - ΕΤΑΙΡΙΚΗ ΧΡΗΣΗ (1 ΙΑΝΟΥΑΡΙΟΥ - 31 ΔΕΚΕΜΒΡΙΟΥ 2000)

ΕΝΕΡΓΗΤΙΚΟ	Ποσά κλειομένης χρήσεως 2000			Ποσά προηγουμ. χρήσεως 1999		
	Αξία Κτήσ.	Αποσβέσ.	Αναπ. Αξία	Αξία Κτήσ.	Αποσβέσ.	Αναπ. Αξία
Γ. ΠΑΓΙΟ ΕΝΕΡΓΗΤΙΚΟ						
II. Ενσώματες ακινητοποιήσεις:						
1. Γήπεδα - Οικόπεδα	74.919.000	-----	74.919.000	65.519.317	-----	65.519.317
3. Κτίρια και Τεχνικά Εργα	136.049.759	131.393.473	4.656.286	124.529.759	119.279.833	5.249.926
4. Μηχ/τα - Τεχνικές Εγκαταστ.	12.354.212	7.944.230	4.409.982	11.186.916	6.468.954	4.717.962
5. Μεταφορικά Μέσα	1.760.440	1.760.430	10	1.760.440	1.760.430	10
6. Επιπλα και λοιπός Εξοπλισμός	33.360.281	33.001.935	358.346	33.360.281	33.001.935	358.346
7. Επιπλα & Εξοπλισμός αφορολ. επενδ.	1.464.000	1.463.990	10	1.464.000	1.463.990	10
Σύνολο Ακινητοποιήσεων (ΓΙΙ)	259.907.692	175.564.058	84.343.634	237.820.713	161.975.142	75.845.571
Δ. ΚΥΚΛΟΦ. ΕΝΕΡΓΗΤΙΚΟ						
II. Απαιτήσεις:						
11. Χρεώστες Διάφοροι			14.013.003			13.758.668
III. Χρεώγραφα						
1. Μετοχές			1.160.000			1.160.000
IV. Διαθέσιμα						
1. Ταμείο			6.136.452			1.661.613
Σύνολο Κυκλοφορ. Ενεργητικού (ΔΙ+ΔΙΙ+ΔΙΙΙ+ΔΙV)			21.309.455			16.580.281
Γενικό Σύνολο Ενεργητικού (Γ+Δ)			105.653.089			92.425.852

ΠΑΘΗΤΙΚΟ	Ποσά κλειομ. χρήσ. 2000	Ποσά προηγ. χρήσ. 1999
Α. ΙΔΙΑ ΚΕΦΑΛΑΙΑ		
I. Κεφάλαιο Μετοχικό (8.718 μετοχές των 10.000)		
1. Καταβλημένο	87.180.000	87.180.000
III. Διαφορές αναπροσαρμογής:		
2. Διαφορές από αναπρ/γή αξίας λοιπών περιουσιακών στοιχείων	4.699.840.	-----
IV. Αποθεματικά κεφάλαια:		
1. Τακτικό αποθεματικό	321.316	321.316
5. Αφορολόγητα αποθεματικά	1.526.253	1.526.253
V. Αποτελέσματα εις νέο:		
Υπόλοιπο ζημιών προηγ. χρήσεων	(3.140.854)	(13.225.582)
Σύνολο ιδίων κεφαλαίων	90.586.555	75.801.987
Γ. ΥΠΟΧΡΕΩΣΕΙΣ		
II. Βραχυπρόθεσμες Υποχρεώσεις		
1. Προμηθευτές	-----	6.034.200
3. Τράπεζες λογ. βραχ. υποχρεώσεων	9.127.292	4.656.423
5. Υποχρεώσεις από φόρους - τέλη	105.800.	99.800.
11. Πιστωτές διάφοροι	5.833.442	5.833.442
Σύνολο Υποχρεώσεων (ΓΙΙ)	15.066.534	16.623.865
Γενικό Σύνολο Παθητικού (Α+Γ)	105.653.089	92.425.852

ΣΗΜΕΙΩΣΗ: Η τελευταία αναπροσαρμογή των παγίων στοιχείων (γηπέδων - κτιρίων) έγινε με βάση το Ν. 2065/92 την 31/12/2000.

ΚΑΤΑΣΤΑΣΗ ΛΟΓΑΡΙΑΣΜΟΥ ΑΠΟΤΕΛΕΣΜΑΤΩΝ ΧΡΗΣΕΩΣ
31ης ΔΕΚΕΜΒΡΙΟΥ 2000 (1 ΙΑΝΟΥΑΡΙΟΥ - 31 ΔΕΚΕΜΒΡΙΟΥ 2000)

		Ποσά κλειομ. χρήσ. 2000		Ποσά προηγ. χρήσ. 1999
I. ΑΠΟΤΕΛΕΣΜΑΤΑ ΕΚΜΕΤΑΛΛΕΥΣΕΩΣ				
Κύκλος εργασιών (πωλήσεις)		-----		-----
Μείον: Κόστος πωλήσεων		4.649.939		3.633.100
Μικτά Αποτελέσματα (ζημίαι) Εκμεταλλεύσεως		(4.649.939)		(3.633.100)
Πλέον: Αλλα έσοδα εκμεταλλεύσεως		10.966.667		9.966.667
Σύνολο		6.316.728		6.333.567
II. ΜΕΙΟΝ: Εκτακτα αποτελέσματα				
3. Εξοδα προηγ. χρήσεων		-----		82.675
Οργανικά και έκτακτα αποτελέσματα (κέρδη)		6.316.728		6.250.892
Μείον: Σύνολο αποσβέσεων πάγιων στοιχείων	2.068.918		1.793.555	
Μείον: Οι από αυτές ενσωμ/νες στο λειτ/κό κόστος	2.068.918	-----	1.793.555	-----
ΚΑΘΑΡΑ ΑΠΟΤΕΛΕΣΜΑΤΑ (κέρδη) ΧΡΗΣΕΩΣ		6.316.728		6.250.892

ΠΙΝΑΚΑΣ ΔΙΑΘΕΣΕΩΣ ΑΠΟΤΕΛΕΣΜΑΤΩΝ

	Ποσά κλειομ. χρήσ. 2000	Ποσά προηγ. χρήσ. 1999
Καθαρά αποτελ/τα (κέρδη) χρήσεως	6.316.728	6.250.892
Υπόλοιπο αποτελεσμάτων (ζημιών) προηγούμενων χρήσεων	(8.525.747)	(18.544.629)
Μείον: 2. Λοιποί μη ενσωματωμένοι στο λειτουργικό κόστος φόροι	931.845	931.845
Ζημίες εις νέο	(3.140.854)	(13.225.582)

Ο Πρόεδρος
ΚΩΝΣΤΑΝΤΙΝΟΣ ΚΟΥΚΟΥΡΑΣ

Ο Διευθύνων Σύμβουλος
ΙΩΑΝΝΗΣ ΜΑΤΘΙΟΥΔΑΚΗΣ

Ο Λογιστής
ΒΑΣΙΛΕΙΟΣ ΤΣΙΜΠΙΔΑΚΗΣ

Ηλεκτρονική Στοιχειοθεσία & Δημοσιεύσεις Ισολογισμών «Η ΔΡΑΣΙΣ», Τηλ. 63.790 - 64.393 - 64.200 κ. Μαριά

ΔΑΝΕΖΗΣ Α.Ε. ΕΜΠΟΡΙΚΕΣ ΕΠΙΧΕΙΡΗΣΕΙΣ

Μ.Α.Ε 21637/80/Β/90/28

ΙΣΟΛΟΓΙΣΜΟΣ 31ης ΔΕΚΕΜΒΡΙΟΥ 2000 - 10η ΕΤΑΙΡΙΚΗ ΧΡΗΣΗ (1 ΙΑΝΟΥΑΡΙΟΥ - 31 ΔΕΚΕΜΒΡΙΟΥ 2000)

ΕΝΕΡΓΗΤΙΚΟ	Ποσά κλειομένης χρήσεως 2000			Ποσά προηγουμ. χρήσεως 1999		
	Αξία Κτήσ.	Αποσβέσ.	Αναπ. Αξία	Αξία Κτήσ.	Αποσβέσ.	Αναπ. Αξία
Β. ΕΞΟΔΑ ΕΓΚΑΤΑΣΤΑΣΕΩΣ						
1. Εξοδα Ιδρύσεως & Α' Εγκατ.	12.301.275	2.166.194	10.135.081	2.531.530	2.166.194	365.336
Γ. ΠΑΓΙΟ ΕΝΕΡΓΗΤΙΚΟ						
II. Ενσώματες ακινητοποιήσεις:						
3. Εγκαταστάσεις κτιρίων σε Ακίνητα Τρίτων	20.747.744	--------	20.747.744	20.747.744	--------	20.747.744
4. Μηχ/τα - Τεχνικές Εγκαταστ. και λοιπός μηχαν. εξοπλισμός	9.468.263	7.236.049	2.232.214	11.673.763	9.441.549	2.232.214
5. Μεταφορικά Μέσα	68.295.164	17.484.380	50.810.784	68.140.296	17.484.380	50.655.916
6. Επιπλα και λοιπός Εξοπλισμός	35.382.352	9.373.186	26.009.166	22.373.895	12.304.055	10.069.840
7. Ασώματες ακινητοποιήσεις	1.052.900	842.320.	210.580.	1.052.900	842.320.	210.580.
Σύνολο Ακινητοποιήσεων (ΓΙΙ)	134.946.423	34.935.935	100.010.488	123.988.598	40.072.304	83.916.294
III. Συμμ/χές & άλλες μακροπρόθ. χρηματοοικονομικές απαιτήσεις:						
7. Λοιπές Μακροπρόθεσμες Απαιτήσεις			265.401			25.000.
Σύνολο Παγίου Ενεργητικού (ΓΙΙ+ΓΙΙΙ)			100.275.889			83.941.294
Δ. ΚΥΚΛΟΦΟΡΟΥΝ ΕΝΕΡΓΗΤΙΚΟ						
I. Αποθέματα:						
1. Εμπορεύματα			68.990.132			37.670.583
II. Απαιτήσεις:						
1. Πελάτες			2.265.632			4.783.400
11. Χρεώστες Διάφοροι			28.002.206			80.142.228
IV. Διαθέσιμα						
1. Ταμείο			7.118.891			476.860.
3. Καταθέσεις Οψεως και Προθεσμίας			691.039			733.727
Σύνολο Κυκλοφ. Ενεργητ. (ΔΙ+ΔΙΙ+ΔΙV)			107.067.900			123.806.798
Γενικό Σύνολο Ενεργητικού (Β+Γ+Δ)			217.478.870			208.113.428

ΠΑΘΗΤΙΚΟ	Ποσά κλειομ. χρήσ. 2000	Ποσά προηγ. χρήσ. 1999
Α. ΙΔΙΑ ΚΕΦΑΛΑΙΑ		
I. Κεφάλαιο Μετοχικό (115.000 μετοχές των 1.000 δρχ.)		
1. Καταβεβλημένο	115.000.000	115.000.000
V. Αποτελέσματα εις νέο:		
Υπόλοιπο ζημιών χρήσεως εις νέο	108.175.623)	(30.378.139)
Σύνολο ιδίων κεφαλαίων	6.824.377	84.621.861
Γ. ΥΠΟΧΡΕΩΣΕΙΣ		
II. Βραχυπρόθεσμες Υποχρεώσεις:		
1. Προμηθευτές	12.026.254	2.623.212
3. Τράπεζες λ/βραχυπρ. υποχρεώσεων	117.749.738	96.861.258
5. Υποχρεώσεις από φόρους - τέλη	(3.003.133)	(363.622.)
6. Ασφαλιστικοί Οργανισμοί	1.039.000	712.700.
11. Πιστωτές Διάφοροι	82.842.634	23.658.019
Σύνολο Υποχρεώσεων (Γ+ΓΙΙ)	210.654.493	123.491.567
Γενικό Σύνολο Παθητικού (Α+Β+Γ)	217.478.870	208.113.428

ΚΑΤΑΣΤΑΣΗ ΛΟΓΑΡΙΑΣΜΟΥ ΑΠΟΤΕΛΕΣΜΑΤΩΝ ΧΡΗΣΕΩΣ
31ης ΔΕΚΕΜΒΡΙΟΥ 2000 (1 ΙΑΝΟΥΑΡΙΟΥ - 31 ΔΕΚΕΜΒΡΙΟΥ 2000)

		Ποσά κλειομ. χρήσ. 2000		Ποσά προηγ. χρήσ. 1999
I. ΑΠΟΤΕΛΕΣΜΑΤΑ ΕΚΜΕΤΑΛΛΕΥΣΕΩΣ				
Κύκλος εργασιών (πωλήσεις)		85.874.949		298.460.998
Μείον: Κόστος πωλήσεων		115.166.624		255.992.229
Μικτά Αποτελ/τα (ζημίες) Εκμεταλλεύσεως		(29.291.745)		42.468.769
Μείον: 1. Εξοδα διοικητικής λειτουργίας	5.407.700		12.400.574	
3. Εξοδα λειτουργίας διαθέσεως	2.703.850	8.111.550	62.002.871	74.403.445
Μερικά αποτελ/τα (ζημίες) Εκμεταλλεύσεως		(37.403.295)		(31.934.676)
Μείον: 3. Χρεωστικοί τόκοι και συναφή έξοδα		15.324.874		21.723.279
Ολικά αποτελέσματα (ζημιές) εκμεταλλεύσεως		(52.788.169)		(53.657.955)
II. Πλέον: Εκτακτα και ανόργανα έσοδα				38.311.708
1. Μείον: Εκτακτα και ανόργανα έξοδα		74.598		---------
Οργανικά και έκτακτα αποτελέσματα (ζημιές)		(52.862.767)		(15.346.247)
Μείον: Σύνολο αποσβέσ. πάγιων στοιχείων	--------		14.158.521	-----
Μείον: Οι από αυτές ενσωμ. στο λειτ/κό κόστος	--------	--------	14.158.521	---------
ΚΑΘΑΡΑ ΑΠΟΤΕΛΕΣΜΑΤΑ (ζημιές) ΧΡΗΣΕΩΣ		(52.862.767)		(15.346.247)

ΠΙΝΑΚΑΣ ΔΙΑΘΕΣΕΩΣ ΑΠΟΤΕΛΕΣΜΑΤΩΝ

	Ποσά κλειομ. χρήσ. 2000	Ποσά προηγ. χρήσ. 1999
Καθαρά αποτελ/τα (ζημίες) χρήσεως	(52.862.767)	(15.346.247)
Πλέον: Υπόλοιπο αποτελεσμάτων (ζημιών) προηγούμενων χρήσεων	(30.378.139)	(15.031.892)
Μείον: 2. Διαφορές φορολογικού ελέγχου προηγ. χρήσεων	(24.934.717)	---------
Υπόλοιπο ζημιών εις νέο	108.175.623)	(30.378.139)

Ο Πρόεδρος του Δ.Σ.
ΑΝΑΣΤΑΣΙΟΣ ΔΑΝΕΖΗΣ

Η Αντιπρόεδρος του Δ.Σ.
ΜΑΡΙΑ ΠΑΠΑΝΙΚΗΤΑ - ΔΑΝΕΖΗ

Το Μέλος του Δ.Σ. & Υπεύθυνος Οικονομικών Υπηρεσιών
ΚΥΡΙΑΚΟΣ Μ. ΑΡΧΟΝΤΑΚΗΣ

Ηλεκτρονική Στοιχειοθεσία & Δημοσιεύσεις Ισολογισμών «Η ΔΡΑΣΙΣ», Τηλ. 63.790 - 64.393 - 64.200 κ. Μαριά

Η ΔΡΑΣΙΣ
ΑΝΑΚΟΙΝΩΣΕΙΣ - ΙΣΟΛΟΓΙΣΜΟΙ

Βιοτεχνία Κεραμεικών ΕΛΛΗΝΟΣΟΥΗΔΙΚΗ ΠΡΕΖΕΝΤΑ Ε.Π.Ε.

ΙΣΟΛΟΓΙΣΜΟΣ 31ης ΔΕΚΕΜΒΡΙΟΥ 2000 - ΕΤΑΙΡΙΚΗ ΧΡΗΣΗ (1 ΙΑΝΟΥΑΡΙΟΥ - 31 ΔΕΚΕΜΒΡΙΟΥ 2000)

ΕΝΕΡΓΗΤΙΚΟ	Ποσά κλειομένης χρήσεως 2000		
Β. ΕΞΟΔΑ ΕΓΚΑΤΑΣΤΑΣΕΩΣ	Αξία Κτήσ.	Αποσβέσ.	Αναπ. Αξία
1. Εξοδα Ιδρύσεως & Α' Εγκατ.	65.172	65.172	-------
Γ. ΠΑΓΙΟ ΕΝΕΡΓΗΤΙΚΟ			
ΙΙ. Ενσώματες ακινητοποιήσεις:			
1. Εδαφικές εκτάσεις	20.812.078	-------	20.812.078
3. Κτίρια και Τεχνικά Εργα	19.746.577	19.079.441	667.136
4. Μηχ/τα - Τεχνικές Εγκαταστ. και λοιπός μηχαν. εξοπλισμός	6.206.249	4.422.176	1.784.073
5. Μεταφορικά Μέσα	688.774	688.773	1
6. Επιπλα και λοιπός Εξοπλισμός	1.301.201	1.165.759	135.442
Σύνολο Ακινητοποιήσεων	48.754.879	25.356.149	23.398.730
Δ. ΚΥΚΛΟΦΟΡΟΥΝ ΕΝΕΡΓΗΤΙΚΟ			
Ι. Αποθέματα:			
1. Εμπορεύματα			7.575.742
ΙΙ. Απαιτήσεις:			
1. Πελάτες			5.518.837
IV. Διαθέσιμα			
1. Ταμείο			18.325.135
Σύνολο κυκλοφορούντος ενεργητικού			31.419.714
Γενικό Σύνολο Ενεργητικού (Γ+Δ)			54.818.444

ΠΑΘΗΤΙΚΟ	Ποσά κλειομ. χρήσ. 2000
Α. ΙΔΙΑ ΚΕΦΑΛΑΙΑ	
Ι. Εταιρικό Κεφάλαιο Καταβεβλημένο	18.500.000
ΙΙΙ. Διαφορές αναπροσαρμογής:	
2. Διαφορές από αναπρ/γή αξίας λοιπών περιουσιακών στοιχείων	18.196.835
3. Επιχορηγήσεις επενδύσεων	1.137.220
IV. Αποθεματικά κεφάλαια:	
1. Τακτικό αποθεματικό	797.613
3. Εκτακτο αποθεματικό	120.000.
V. Αποτελέσματα εις νέο	
Υπόλοιπο κερδών χρήσεων εις νέο	14.474.715
Σύνολο ιδίων κεφαλαίων	53.226.383
Γ. ΥΠΟΧΡΕΩΣΕΙΣ	
ΙΙ. Βραχυπρόθεσμες υποχρεώσεις	
1. Προμηθευτές	1.102.449
5. Υποχρεώσεις από φόρους-τέλη	80.012
6. Ασφαλιστικοί Οργανισμοί	409.600.
Σύνολο υποχρεώσεων (ΓΙΙ)	1.592.061
Γενικό Σύνολο Παθητικού (Α+Γ)	54.818.444

ΚΑΤΑΣΤΑΣΗ ΛΟΓΑΡΙΑΣΜΟΥ ΑΠΟΤΕΛΕΣΜΑΤΩΝ ΧΡΗΣΕΩΣ
31ης ΔΕΚΕΜΒΡΙΟΥ 2000 (1 ΙΑΝΟΥΑΡΙΟΥ - 31 ΔΕΚΕΜΒΡΙΟΥ 2000)

	Ποσά κλειομ. χρήσ. 2000
Ι. ΑΠΟΤΕΛΕΣΜΑΤΑ ΕΚΜΕΤΑΛΛΕΥΣΕΩΣ	
Κύκλος εργασιών (πωλήσεις)	36.764.049
Μείον: Κόστος πωλήσεων	12.255.223
Μικτά Αποτελέσματα (κέρδη) Εκμεταλλεύσεως	24.508.826
Μείον: 1. Εξοδα διοικητικής λειτουργίας	19.460.153
Ολικά αποτελέσματα (κέρδη) εκμεταλεύσεως	5.048.673
ΚΑΘΑΡΑ ΑΠΟΤΕΛΕΣΜΑΤΑ (κέρδη) ΧΡΗΣΕΩΣ	5.048.673

Ο Διαχειριστής
ΕΛΕΥΘΕΡΙΟΣ ΜΟΥΡΟΥΖΗΣ

Ο Λογιστής
ΕΛΕΥΘΕΡΙΟΣ ΚΟΥΜΠΙΑΔΗΣ

Ηλεκτρονική Στοιχειοθεσία & Δημοσιεύσεις Ισολογισμών «Η ΔΡΑΣΙΣ», Τηλ. 63.790 - 64.393 - 64.200 κ. Μαριά

ΑΣΤΙΚΟΣ ΠΡΟΜΗΘΕΥΤΙΚΟΣ ΣΥΝΕΤΑΙΡΙΣΜΟΣ ΤΑΞΙ ΡΟΔΟΥ ΕΠΕ

ΙΣΟΛΟΓΙΣΜΟΣ 31ης ΔΕΚΕΜΒΡΙΟΥ 2000 - 2η ΕΤΑΙΡΙΚΗ ΧΡΗΣΗ (1 ΙΑΝΟΥΑΡΙΟΥ - 31 ΔΕΚΕΜΒΡΙΟΥ 2000)

ΕΝΕΡΓΗΤΙΚΟ	Ποσά κλειομένης χρήσεως 2000		
Γ. ΠΑΓΙΟ ΕΝΕΡΓΗΤΙΚΟ	Αξία Κτήσ.	Αποσβέσ.	Αναπ. Αξία
ΙΙ. Ενσώματες ακινητοποιήσεις:			
3. Κτίρια και Τεχνικά Εργα	20.069.779	6.800.380	13.269.399
4. Μηχ/τα - Τεχνικές Εγκαταστ. και λοιπός μηχαν. εξοπλισμός	3.390.197	2.473.189	917.008
6. Επιπλα και λοιπός Εξοπλισμός	2.024.131	2.024.121	10
Σύνολο Ακινητοποιήσεων	25.484.107	11.297.690	14.186.417
ΙΙΙ. Συμμ/χές & άλλες μακροπρόθ. χρηματοοικονομικές απαιτήσεις:			
1. Συμμετοχές σε συγγενείς επιχειρήσεις			3.207.000
Σύνολο Παγίου Ενεργητικού (ΓΙΙ+ΓΙΙΙ)			17.393.417
Δ. ΚΥΚΛΟΦΟΡΟΥΝ ΕΝΕΡΓΗΤΙΚΟ			
Ι. Αποθέματα:			
1. Εμπορεύματα			28.752.742
ΙΙ. Απαιτήσεις:			
1. Πελάτες			1.364.260
3. Ελλ. δημόσιο παρακρ. φόροι			164.391
IV. Διαθέσιμα			
1. Ταμείο			2.045.474
2. Καταθέσεις όψεως			1.251.021
Σύνολο κυκλοφορούντος ενεργητικού			33.577.888
Γενικό Σύνολο Ενεργητικού (Γ+Δ)			50.971.305

ΠΑΘΗΤΙΚΟ	Ποσά κλειομ. χρήσ. 2000
Α. ΙΔΙΑ ΚΕΦΑΛΑΙΑ	
Ι. Εταιρικό Κεφάλαιο Καταβεβλημένο	23.200.000
IV. Αποθεματικά κεφάλαια:	
1. Τακτικό αποθεματικό	446.634
V. Αποτελέσματα εις νέο	
Υπόλοιπο ζημιών προηγ. χρήσεων	(10.388.352)
Υπόλοιπο ζημιών χρήσεως εις νέο	(556.704.)
VI. Ποσά για αύξηση κεφαλαίου:	
1. Καταθέσεις μετόχων	400.000.
Σύνολο ιδίων κεφαλαίων	13.101.578
Γ. ΥΠΟΧΡΕΩΣΕΙΣ	
ΙΙ. Βραχυπρόθεσμες υποχρεώσεις	
1. Προμηθευτές	19.893.487
5. Υποχρεώσεις από φόρους-τέλη	329.986
6. Ασφαλιστικοί Οργανισμοί	4.807.143
11. Πιστωτές διάφοροι	12.771.311
Σύνολο υποχρεώσεων (ΓΙΙ)	37.801.927
Δ. ΜΕΤΑΒΑΤΙΚΟΙ ΛΟΓ. ΠΑΘΗΤΙΚΟΥ	
3. Λοιποί μεταβατικοί λογαριασμοί	67.800.
Γενικό Σύνολο Παθητικού (Α+Γ+Δ)	50.971.305

ΚΑΤΑΣΤΑΣΗ ΛΟΓΑΡΙΑΣΜΟΥ ΑΠΟΤΕΛΕΣΜΑΤΩΝ ΧΡΗΣΕΩΣ
31ης ΔΕΚΕΜΒΡΙΟΥ 2000 (1 ΙΑΝΟΥΑΡΙΟΥ - 31 ΔΕΚΕΜΒΡΙΟΥ 2000)

	Ποσά κλειομ. χρήσ. 2000
Ι. ΑΠΟΤΕΛΕΣΜΑΤΑ ΕΚΜΕΤΑΛΛΕΥΣΕΩΣ	
Κύκλος εργασιών (πωλήσεις)	410.023
Μείον: Κόστος πωλήσεων	359.690.
Μικτά Αποτελέσματα (κέρδη) Εκμεταλλεύσεως	50.333
Πλέον: Αλλα έσοδα εκμεταλλεύσεως	287.175
Σύνολο	337.508
Μείον: 1. Εξοδα διοικητικής λειτουργίας	894.212
Ολικά αποτελέσματα (ζημίες) εκμεταλεύσεως	(556.704.)
ΚΑΘΑΡΑ ΑΠΟΤΕΛΕΣΜΑΤΑ (ζημίες) ΧΡΗΣΕΩΣ	(556.704.)

Ο Διαχειριστής
ΜΙΧΑΛΗΣ ΣΙΓΑΝΟΣ

Ο Λογιστής
ΕΛΕΥΘΕΡΙΟΣ ΚΟΥΜΠΙΑΔΗΣ

Ηλεκτρονική Στοιχειοθεσία & Δημοσιεύσεις Ισολογισμών «Η ΔΡΑΣΙΣ», Τηλ. 63.790 - 64.393 - 64.200 κ. Μαριά

ΕΜΠΟΡΙΚΕΣ - ΒΙΟΤΕΧΝΙΚΕΣ ΤΟΥΡΙΣΤΙΚΕΣ ΕΠΙΧΕΙΡΗΣΕΙΣ ΜΟΝΤΙΑΔΗΣ Α.Ε.

Μ.Α.Ε 44058/80/Β/99/40 ΙΣΟΛΟΓΙΣΜΟΣ 31ης ΔΕΚΕΜΒΡ. 2000 - 1η ΕΤΑΙΡΙΚΗ ΧΡΗΣΗ (1 ΙΑΝΟΥΑΡ. - 31 ΔΕΚΕΜΒΡ. 2000)

ΕΝΕΡΓΗΤΙΚΟ	Ποσά κλειομένης χρήσεως 2000		
Β. ΕΞΟΔΑ ΕΓΚΑΤΑΣΤΑΣΕΩΣ	Αξία Κτήσ.	Αποσβέσ.	Αναπ. Αξία
1. Εξοδα Ιδρύσεως & Α' Εγκατ.	1.000.280	200.056	800.224
Γ. ΠΑΓΙΟ ΕΝΕΡΓΗΤΙΚΟ			
ΙΙ. Ενσώματες ακινητοποιήσεις:			
6. Επιπλα και λοιπός Εξοπλισμός	31.127.028	5.479.652	25.647.376
7. Ακινητοπ. υπό εκτέλ. & προκατ.	40.929.914	--------	40.929.914
Σύνολο Ακινητοποιήσεων (ΓΙΙ)	72.056.942	5.479.652	66.577.290
Δ. ΚΥΚΛΟΦΟΡΟΥΝ ΕΝΕΡΓΗΤΙΚΟ			
Ι. Αποθέματα:			
1. Εμπορεύματα			58.783.359
ΙΙΙ. Χρεώγραφα			
1. Μετοχές			16.812.000
IV. Διαθέσιμα			
1. Ταμείο			2.024.409
3. Καταθέσεις Οψεως και Προθεσμίας			9.911.063
Σύνολο Κυκλοφ. Ενεργητ. (ΔΙ+ΔΙΙΙ+ΔΙV)			87.530.831
Γενικό Σύνολο Ενεργητικού (Β+Γ+Δ)			154.908.345

ΠΑΘΗΤΙΚΟ	Ποσά κλειομ. χρήσ. 2000
Α. ΙΔΙΑ ΚΕΦΑΛΑΙΑ	
Ι. Κεφάλαιο Μετοχικό	
1. Καταβεβλημένο	40.000.000
V. Αποτελέσματα εις νέο:	
Υπόλοιπο κερδών χρήσεως εις νέο	2.548.890
VI. Ποσά προορισμένα για αύξηση κεφαλαίου:	
1. Καταθέσεις μετόχων	50.000.000
Σύνολο ιδίων κεφαλαίων	92.548.890
Γ. ΥΠΟΧΡΕΩΣΕΙΣ	
ΙΙ. Βραχυπρόθεσμες Υποχρεώσεις:	
1. Προμηθευτές	51.942.964
5. Υποχρεώσεις από φόρους-τέλη	(14.009.794)
11. Πιστωτές Διάφοροι	24.426.285
Σύνολο Υποχρεώσεων (ΓΙΙ)	62.359.455
Γενικό Σύνολο Παθητικού (Α+Γ)	154.908.345

ΚΑΤΑΣΤΑΣΗ ΛΟΓΑΡΙΑΣΜΟΥ ΑΠΟΤΕΛΕΣΜΑΤΩΝ ΧΡΗΣΕΩΣ
31ης ΔΕΚΕΜΒΡΙΟΥ 2000 (1 ΙΑΝΟΥΑΡΙΟΥ - 31 ΔΕΚΕΜΒΡΙΟΥ 2000)

	Ποσά κλειομ. χρήσ. 2000
Ι. ΑΠΟΤΕΛΕΣΜΑΤΑ ΕΚΜΕΤΑΛΛΕΥΣΕΩΣ	
Κύκλος εργασιών (πωλήσεις)	248.394.652
Μείον: Κόστος πωλήσεων	225.739.328
Μικτά Αποτελέσματα (κέρδη) Εκμεταλλεύσεως	22.655.324
Πλέον: Αλλα έσοδα εκμεταλλεύσεως	16.549
Σύνολο	22.671.873
Μείον: 1. Εξοδα διοικητικής λειτουργίας	20.102.983
Μερικά αποτελέσματα (κέρδη) Εκμεταλλεύσεως	2.568.890
ΚΑΘΑΡΑ ΑΠΟΤΕΛΕΣΜΑΤΑ (κέρδη) ΧΡΗΣΕΩΣ προ φόρων	2.568.890

ΠΙΝΑΚΑΣ ΔΙΑΘΕΣΕΩΣ ΑΠΟΤΕΛΕΣΜΑΤΩΝ

	Ποσά κλειομ. χρήσ. 2000
Καθαρά αποτελ/τα (κέρδη) χρήσ.	2.568.890
Σύνολο	2.568.890
Μείον: Φόρος εισοδήματος	899.112
Προκαταβολή φόρου	494.512
Κέρδη προς διάθεση	1.175.266
Η διάθεση κερδών γίνεται ως εξής:	
1. Τακτικό αποθεματικό	128.445
8. Υπόλοιπο κερδών εις νέο	1.046.821
	1.175.266

Η Πρόεδρος του Δ.Σ.
ΜΟΝΤΙΑΔΗ ΜΑΡΙΑ

Ο Διευθύνων Σύμβουλος
ΜΟΝΤΙΑΔΗΣ ΝΙΚΟΛΑΟΣ

Ο Λογιστής
ΕΛΕΥΘΕΡΙΟΣ ΚΟΥΜΠΙΑΔΗΣ

Ηλεκτρονική Στοιχειοθεσία & Δημοσιεύσεις Ισολογισμών «Η ΔΡΑΣΙΣ», Τηλ. 63.790 - 64.393 - 64.200 κ. Μαριά

ΚΑΥΣΙΜΑ ΡΟΔΟΥ Ε.Π.Ε.

ΙΣΟΛΟΓΙΣΜΟΣ 31ης ΔΕΚΕΜΒΡΙΟΥ 2000 - 3η ΕΤΑΙΡΙΚΗ ΧΡΗΣΗ (1 ΙΑΝΟΥΑΡΙΟΥ - 31 ΔΕΚΕΜΒΡΙΟΥ 2000)

ΕΝΕΡΓΗΤΙΚΟ	Ποσά κλειομένης χρήσεως 2000		
Γ. ΠΑΓΙΟ ΕΝΕΡΓΗΤΙΚΟ	Αξία Κτήσ.	Αποσβέσ.	Αναπ. Αξία
ΙΙ. Ενσώματες ακινητοποιήσεις:			
3. Κτίρια και Τεχνικά Εργα	2.050.000	392.800.	1.657.200
4. Μηχ/τα - Τεχνικές Εγκαταστ.	6.800.000	2.856.000	3.944.000
6. Επιπλα και λοιπός Εξοπλισμός	325.000.	324.997	3
Σύνολο Ακινητοποιήσεων	9.175.000	3.573.797	5.601.203
Δ. ΚΥΚΛΟΦΟΡΟΥΝ ΕΝΕΡΓΗΤΙΚΟ			
Ι. Αποθέματα:			
1. Εμπορεύματα			6.780.320
ΙΙ. Απαιτήσεις:			
1. Πελάτες			11.451.925
2. Επιταγές εισπρακτέες			7.425.967
IV. Διαθέσιμα			
1. Ταμείο			56.993.811
3. Καταθέσεις όψεως και προθεσμίας			(9.219.)
Σύνολο κυκλοφορούντος ενεργητικού			82.642.804
Γενικό Σύνολο Ενεργητικού (Γ+Δ)			88.244.007

ΠΑΘΗΤΙΚΟ	Ποσά κλειομ. χρήσ. 2000
Α. ΙΔΙΑ ΚΕΦΑΛΑΙΑ	
Ι. Εταιρικό Κεφάλαιο Καταβεβλημένο	3.000.000
V. Αποτελέσματα εις νέο	
Υπόλοιπο κερδών προηγ. χρήσεων	2.633.993
Υπόλοιπο ζημιών χρήσης εις νέο	(1.727.783)
Σύνολο ιδίων κεφαλαίων	3.906.210
Γ. ΥΠΟΧΡΕΩΣΕΙΣ	
ΙΙ. Βραχυπρόθεσμες υποχρεώσεις	
1. Προμηθευτές	67.575.186
3. Τράπεζες λογ. βραχ. υποχρ.	12.352.208
4. Ασφαλιστικοί οργανισμοί	490.576
5. Υποχρεώσεις από φόρους-τέλη	3.212.191
6. Πιστωτές διάφοροι	707.636
Σύνολο υποχρεώσεων (ΓΙΙ)	84.337.797
Γενικό Σύνολο Παθητικού (Α+Γ)	88.244.007

ΚΑΤΑΣΤΑΣΗ ΛΟΓΑΡΙΑΣΜΟΥ ΑΠΟΤΕΛΕΣΜΑΤΩΝ ΧΡΗΣΕΩΣ

	Ποσά κλειομ. χρήσ. 2000
Ι. ΑΠΟΤΕΛΕΣΜΑΤΑ ΕΚΜΕΤΑΛΛΕΥΣΕΩΣ	
Κύκλος εργασιών (πωλήσεις)	47.059.221
Μείον: Κόστος πωλήσεων	46.602.976
Μικτά Αποτελέσματα (κέρδη) Εκμεταλλεύσεως	456.245
Πλέον: Αλλα έσοδα εκμεταλλεύσεως	180.000.
Σύνολο	636.245
Μείον: 1. Εξοδα διοικητικής λειτουργίας	2.355.955
Ολικά αποτελέσματα (ζημιές) Εκμεταλλεύσεως	(1.719.710)
ΚΑΘΑΡΑ ΑΠΟΤΕΛΕΣΜΑΤΑ (ζημιές) ΧΡΗΣΕΩΣ	(1.719.710)

Η Διαχειρίστρια
ΚΑΡΑΒΕΛΛΑΚΗ ΕΛΕΝΗ

Ο Λογιστής
ΕΛΕΥΘΕΡΙΟΣ ΚΟΥΜΠΙΑΔΗΣ

Ηλεκτρονική Στοιχειοθεσία & Δημοσιεύσεις Ισολογισμών «Η ΔΡΑΣΙΣ», Τηλ. 63.790 - 64.393 - 64.200 κ. Μαριά

ΝΟΜΑΡΧΙΑΚΟ ΦΥΤΩΡΙΟ Α.Ε.

ΙΣΟΛΟΓΙΣΜΟΣ 31ης ΔΕΚΕΜΒΡΙΟΥ 2000 - ΕΤΑΙΡΙΚΗ ΧΡΗΣΗ (1 ΙΑΝΟΥΑΡΙΟΥ - 31 ΔΕΚΕΜΒΡΙΟΥ 2000)

ΕΝΕΡΓΗΤΙΚΟ	Ποσά κλειομένης χρήσεως 2000		
Γ. ΠΑΓΙΟ ΕΝΕΡΓΗΤΙΚΟ	Αξία Κτήσ.	Αποσβέσ.	Αναπ. Αξία
ΙΙ. Ενσώματες ακινητοποιήσεις:			
4. Μηχαν/τα - Τεχνικές Εγκαταστ. και λοιπός μηχαν. εξοπλισμός	13.542.166	1.377.818	12.164.348
Σύνολο Ακινητοποιήσεων (ΓΙΙ)	13.542.166	1.377.818	12.164.348
Δ. ΚΥΚΛΟΦΟΡΟΥΝ ΕΝΕΡΓΗΤΙΚΟ			
ΙΙ. Απαιτήσεις:			
12. Λογαρ. Διαχειρίσεως - Ελλ. Δημόσιο			40.653
IV. Διαθέσιμα			
1. Ταμείο			20.694.589
3. Καταθέσεις Οψεως και Προθεσμίας			5.491.503
Σύνολο Κυκλοφ. Ενεργητ. (ΔΙΙ+ΔΙV)			26.226.745
Γενικό Σύνολο Ενεργητικού (Γ+Δ)			38.391.093

ΠΑΘΗΤΙΚΟ	Ποσά κλειομ. χρήσ. 2000
Α. ΙΔΙΑ ΚΕΦΑΛΑΙΑ	
Ι. Κεφάλαιο Μετοχικό (20.000 μετοχές των 1.000 δρχ.)	
1. Καταβεβλημένο	20.000.000
V. Αποτελέσματα εις νέο:	
Υπόλοιπο ζημιών χρήσ. εις νέο	(1.050.063)
Σύνολο ιδίων κεφαλαίων	18.949.937
Γ. ΥΠΟΧΡΕΩΣΕΙΣ	
ΙΙ. Βραχυπρόθεσμες Υποχρεώσεις:	
1. Προμηθευτές	12.316.829
5. Υποχρεώσ. από φόρους -τέλη	235.238
6. Ασφαλιστικοί Οργανισμοί	4.561.600
11. Πιστωτές Διάφοροι	1.335.371
Σύνολο Υποχρεώσεων (ΓΙΙ)	18.449.038
Δ. ΜΕΤΑΒ/ΚΟΙ ΛΟΓ. ΠΑΘΗΤΙΚΟΥ	
3. Λοιποί μεταβ/κοί λογαριασμοί	992.118
Γεν. Σύνολο Παθητικού (Α+Γ+Δ)	38.391.093

ΚΑΤΑΣΤΑΣΗ ΛΟΓΑΡΙΑΣΜΟΥ ΑΠΟΤΕΛΕΣΜΑΤΩΝ ΧΡΗΣΕΩΣ
31ης ΔΕΚΕΜΒΡΙΟΥ 2000 (1 ΙΑΝΟΥΑΡΙΟΥ - 31 ΔΕΚΕΜΒΡΙΟΥ 2000)

		Ποσά κλειομ. χρήσ. 2000
Ι. ΑΠΟΤΕΛΕΣΜΑΤΑ ΕΚΜΕΤΑΛΛΕΥΣΕΩΣ		
Κύκλος εργασιών (παροχή υπηρεσιών)		31.060.260
Μείον: Κόστος παροχής υπηρεσιών		---------
Μικτά Αποτελέσματα (κέρδη) Εκμεταλλεύσεως		31.060.260
Μείον: 1. Εξοδα διοικητικής λειτουργίας	1.378.060	
3. Εξοδα λειτουργίας διαθέσεως	29.317.365	30.695.425
Μερικά αποτελέσματα (κέρδη) Εκμεταλλεύσεως		364.835
Μείον: 3. Χρεωστικοί τόκοι και συναφή έξοδα		37.080.
Ολικά αποτελέσματα (κέρδη) εκμεταλλεύσεως		327.755
Μείον: Σύνολο αποσβέσεων πάγιων στοιχείων		1.377.818
ΚΑΘΑΡΑ ΑΠΟΤΕΛΕΣΜΑΤΑ (ζημιές) ΧΡΗΣΕΩΣ		(1.050.063)

Ο Πρόεδρος του Δ.Σ.
ΝΙΚΟΛΑΟΣ ΤΑΤΑΚΗΣ

Ο Λογιστής
ΤΑΚΗΣ ΚΩΝΣΤΑΝΤΙΝΟΥ

Ηλεκτρονική Στοιχειοθεσία & Δημοσιεύσεις Ισολογισμών «Η ΔΡΑΣΙΣ», Τηλ. 63.790 - 64.393 - 64.200 κ. Μαριά

ΑΝΩΝΥΜΟΣ ΕΤΑΙΡΕΙΑ ΕΚΜΕΤΑΛΛΕΥΣΕΩΣ ΤΟΥΡΙΣΤΙΚΩΝ ΛΕΩΦΟΡΕΙΩΝ «ΑΣΤΕΡΑΣ» (Τ.Ε.Ο.Μ.)

Μ.Α.Ε 42865/80/Β/99/21 ΙΣΟΛΟΓΙΣΜΟΣ 31ης ΔΕΚΕΜΒΡ. 2000 - 1η ΕΤΑΙΡ. ΧΡΗΣΗ (13 ΜΑΪΟΥ 1999 - 31 ΔΕΚΕΜΒΡ. 2000)

ΕΝΕΡΓΗΤΙΚΟ	Ποσά κλειομένης χρήσεως 2000		
Β. ΕΞΟΔΑ ΕΓΚΑΤΑΣΤΑΣΕΩΣ	Αξία Κτήσ.	Αποσβέσ.	Αναπ. Αξία
1. Εξοδα Ιδρύσεως & Α' Εγκατ.	1.791.754	358.350.	1.433.404
Γ. ΠΑΓΙΟ ΕΝΕΡΓΗΤΙΚΟ			
ΙΙ. Ενσώματες ακινητοποιήσεις:			
5. Μεταφορικά Μέσα	9.200.000	1.099.999	8.100.001
6. Επιπλα και λοιπός Εξοπλισμός	426.313	426.312	1
Σύνολο Ακινητοποιήσεων (ΓΙΙ)	9.626.313	1.526.311	8.100.002
Δ. ΚΥΚΛΟΦΟΡΟΥΝ ΕΝΕΡΓΗΤΙΚΟ			
ΙΙ. Απαιτήσεις:			
1. Πελάτες			1.682.803
11. Χρεώστες Διάφοροι			13.058.197
IV. Διαθέσιμα			
1. Ταμείο			184.129
3. Καταθέσεις Οψεως και Προθεσμίας			47.427.156
Σύνολο Κυκλοφ. Ενεργητ. (ΔΙΙ+ΔΙV)			62.352.285
Ε. ΜΕΤΑΒΑΤΙΚΟΙ ΛΟΓΑΡ. ΕΝΕΡΓΗΤΙΚΟΥ			
1. Εξοδα Επομένων Χρήσεων			1.120.344
Γενικό Σύνολο Ενεργητικού (Β+Γ+Δ+Ε)			73.006.035

ΠΑΘΗΤΙΚΟ	Ποσά κλειομ. χρήσ. 2000
Α. ΙΔΙΑ ΚΕΦΑΛΑΙΑ	
Ι. Κεφάλαιο Μετοχικό (20.000 μετοχές των 1.000 δρχ.)	
1. Καταβεβλημένο	20.000.000
V. Αποτελέσματα εις νέο:	
Υπόλοιπο ζημιών χρήσεως εις νέο	(23.505.101)
Σύνολο ιδίων κεφαλαίων	(3.505.101)
Γ. ΥΠΟΧΡΕΩΣΕΙΣ	
ΙΙ. Βραχυπρόθεσμες Υποχρεώσεις:	
1. Προμηθευτές	14.169.246
4. Προκαταβολές Πελατών	36.692.793
5. Υποχρεώσεις από φόρους-τέλη	8.901
11. Πιστωτές Διάφοροι	25.537.302
Σύνολο Υποχρεώσεων (ΓΙΙ)	76.408.242
Δ. ΜΕΤΑΒ/ΚΟΙ ΛΟΓ. ΠΑΘΗΤΙΚΟΥ	
2. Εξοδα χρήσεως δουλευμένα	102.894
Γεν. Σύνολο Παθητικού (Α+Γ+Δ)	73.006.035

ΚΑΤΑΣΤΑΣΗ ΛΟΓΑΡΙΑΣΜΟΥ ΑΠΟΤΕΛΕΣΜΑΤΩΝ ΧΡΗΣΕΩΣ
31ης ΔΕΚΕΜΒΡΙΟΥ 2000 (13 ΜΑΪΟΥ 1999 - 31 ΔΕΚΕΜΒΡΙΟΥ 2000)

		Ποσά κλειομ. χρήσ. 2000
Ι. ΑΠΟΤΕΛΕΣΜΑΤΑ ΕΚΜΕΤΑΛΛΕΥΣΕΩΣ		
Κύκλος εργασιών (πωλήσεις)		413.077.680
Μείον: Κόστος πωλήσεων		422.159.376
Μικτά Αποτελέσματα (ζημίες) Εκμεταλλεύσεως		(9.081.696)
Μείον: 1. Εξοδα διοικητικής λειτουργίας	8.704.317	
3. Εξοδα λειτουργίας διαθέσεως	4.352.159	13.056.476
Μερικά αποτελ/τα (ζημίες) Εκμεταλλεύσεως		(22.138.172)
Πλέον: 4. Πιστωτικοί τόκοι και συναφή έσοδα	30.622	
Μείον: 3. Χρεωστικοί τόκοι και συναφή έξοδα	1.334.099	1.303.477
Ολικά αποτελέσματα (ζημίες) εκμεταλλεύσεως		(23.441.649)
Μείον: 1. Εκτακτα και ανόργανα έξοδα		63.452
Οργανικά και έκτακτα αποτελέσματα (ζημίες)		(23.505.101)
Μείον: Σύνολο αποσβέσεων πάγιων στοιχείων	1.884.661	
Μείον: Οι από αυτές ενσώμ. στο λειτ. κόστος	1.884.661	---------
ΚΑΘΑΡΑ ΑΠΟΤΕΛΕΣΜΑΤΑ (ζημίες) ΧΡΗΣΕΩΣ		(23.505.101)

Ο Πρόεδρος του Δ.Σ.
DR. REMBERT EULING

Ο Διευθύνων Σύμβουλος
ΘΕΟΔΩΡΟΣ ΜΥΛΩΝΑΚΗΣ

Ο Οικονομικός Διευθυντής
ΚΥΡΙΑΚΟΣ ΑΡΧΟΝΤΑΚΗΣ
Β 920185

Ηλεκτρονική Στοιχειοθεσία & Δημοσιεύσεις Ισολογισμών «Η ΔΡΑΣΙΣ», Τηλ. 63.790 - 64.393 - 64.200 κ. Μαριά

Κινηματογραφικές και Οικοδομικές Επιχειρήσεις Π. ΠΛΑΤΗΣ και ΣΙΑ Α.Ε.

ΙΣΟΛΟΓΙΣΜΟΣ 31ης ΔΕΚΕΜΒΡΙΟΥ 2000 - 29η ΕΤΑΙΡΙΚΗ ΧΡΗΣΗ (1 ΙΑΝΟΥΑΡΙΟΥ - 31 ΔΕΚΕΜΒΡΙΟΥ 2000)

ΕΝΕΡΓΗΤΙΚΟ	Ποσά κλειομένης χρήσεως 2000			Ποσά προηγουμ. χρήσεως 1999		
Γ. ΠΑΓΙΟ ΕΝΕΡΓΗΤΙΚΟ	Αξία Κτήσ.	Αποσβέσ.	Αναπ. Αξία	Αξία Κτήσ.	Αποσβέσ.	Αναπ. Αξία
I. Ασώματες ακινητοποιήσεις:						
1. Λοιπά έξοδα πολυετούς αποσβέσ.	25.621.550	25.621.550	--------	4.621.550	4.621.550	--------
II. Ενσώματες ακινητοποιήσεις:						
1. Γήπεδα - Οικόπεδα	114.313.062	--------	114.313.062	114.313.062	--------	114.313.062
3. Κτίρια και Τεχνικά Εργα	383.944.150	168.657.447	215.286.703	359.354.360	148.699.098	210.655.262
4. Μηχ/τα - Τεχνικές Εγκαταστ. & λοιπός μηχαν/κός εξοπλισμός	15.033.313	5.216.444	9.816.869	14.178.313	3.730.394	10.447.919
6. Επιπλα και λοιπός Εξοπλισμός	15.532.761	7.324.872	8.207.889	14.094.858	5.340.464	8.754.394
7. Ακινητοπ. υπό εκτέλ. & προκαταβ.	17.471.023	--------	17.471.023	17.471.023	--------	17.471.023
Σύνολο Ακινητοπ/σεων (ΓΙ+ΓΙΙ)	571.915.859	206.820.313	365.095.546	524.033.166	162.391.506	361.641.660
Δ. ΚΥΚΛΟΦΟΡΟΥΝ ΕΝΕΡΓΗΤΙΚΟ						
II. Απαιτήσεις:						
11. Χρεώστες Διάφοροι			57.784.488			46.935.853
III. Χρεώγραφα						
2. Ομολογίες			10.000.			10.000.
IV. Διαθέσιμα						
1. Ταμείο			29.377.490			2.212.534
3. Καταθέσεις Οψεως και Προθεσμίας			11.024.533			14.514.581
Σύνολο Κυκλοφορούντος Ενεργητικού (ΔΙΙ+ΔΙΙΙ+ΔΙV)			98.196.511			63.672.968
Ε. ΜΕΤΑΒΑΤΙΚΟΙ ΛΟΓΑΡ. ΕΝΕΡΓΗΤΙΚΟΥ						
1. Εξοδα Επομένων Χρήσεων			1.794.331			--------
Γενικό Σύνολο Ενεργητικού (Γ+Δ+Ε)			465.086.388			425.314.628

ΠΑΘΗΤΙΚΟ	Ποσά κλειομ. χρήσ. 2000	Ποσά προηγ. χρήσ. 1999
Α. ΙΔΙΑ ΚΕΦΑΛΑΙΑ		
I. Κεφάλαιο Μετοχικό (137.695 μετοχ. των 1.000 δρχ. και 539 των 30.000)		
1. Καταβεβλημένο	137.695.000	137.695.000
III. Διαφορές αναπροσαρμογής:		
2. Διαφορές από αναπροσαρμογή	2.083.542	1.446
IV. Αποθεματικά κεφάλαια:		
1. Τακτικό αποθεματικό	2.799.880	2.236.484
V. Αποτελέσματα εις νέο:		
Υπόλοιπο κερδών εις νέο	14.185.577	7.842.016
VI. Ποσά προορισμένα για αύξηση κεφαλαίου:		
1. Καταθέσεις μετόχων	--------	13.689.930
Σύνολο ιδίων κεφαλαίων	156.763.999	161.464.876
Γ. ΥΠΟΧΡΕΩΣΕΙΣ		
II. Βραχυπρόθεσμες Υποχρεώσεις:		
2. Γραμμάτια πληρωτέα	--------	13.733.558
5. Υποχρεώσεις από φόρους - τέλη	9.800.582	10.795.468
6. Ασφαλιστικοί Οργανισμοί	2.138.160	2.066.360
10. Μερίσμ. πληρωτέα μετά φόρου	8.469.955	6.404.530
11. Πιστωτές Διάφοροι	287.393.692	230.849.836
Σύνολο Υποχρεώσεων (ΓΙΙ)	307.802.389	263.849.752
Δ. ΜΕΤΑΒΑΤΙΚΟΙ ΛΟΓ. ΠΑΘΗΤΙΚΟΥ		
1. Εσοδα επομένων χρήσεων	520.000.	--------
Γενικό Σύνολο Παθητικού (Α+Γ+Δ)	465.086.388	425.314.628

ΚΑΤΑΣΤΑΣΗ ΛΟΓΑΡΙΑΣΜΟΥ ΑΠΟΤΕΛΕΣΜΑΤΩΝ ΧΡΗΣΕΩΣ
31ης ΔΕΚΕΜΒΡΙΟΥ 2000 (1 ΙΑΝΟΥΑΡΙΟΥ - 31 ΔΕΚΕΜΒΡΙΟΥ 2000)

		Ποσά κλειομ. χρήσ. 2000		Ποσά προηγ. χρήσ. 1999
Ι. ΑΠΟΤΕΛΕΣΜΑΤΑ ΕΚΜΕΤΑΛΛΕΥΣΕΩΣ				
Κύκλος εργασιών (πωλήσεις)		381.367.564		136.264.964
Πλέον: Αλλα έσοδα εκμεταλλεύσεως		18.632.612		11.381.333
Σύνολο		400.000.176		147.646.297
Μείον: 1. Εξοδα διοικητικής λειτουργίας	67.617.454		22.627.148	
3. Εξοδα λειτουργίας διαθέσεως	338.087.268	405.704.722	113.135.740	135.762.888
Μερικά αποτελέσματα (ζημιές) Εκμεταλλεύσεως		(5.704.546)		11.883.409
Πλέον: Εκτακτα και ανόργανα έσοδα		24.478.743		--------
Οργανικά και έκτακτα αποτελέσματα (κέρδη)		18.774.197		11.883.409
Μείον: Σύνολο αποσβέσεων πάγιων στοιχείων	43.063.613		9.228.486	
Μείον: Οι από αυτές ενσωματ. στο λειτουρ. κόστος	43.063.613	--------	9.228.486	--------
ΚΑΘΑΡΑ ΑΠΟΤΕΛΕΣΜΑΤΑ (κέρδη) ΧΡΗΣΕΩΣ προ φόρων		18.774.197		11.883.409

ΠΙΝΑΚΑΣ ΔΙΑΘΕΣΕΩΣ ΑΠΟΤΕΛΕΣΜΑΤΩΝ

	Ποσά κλειομ. χρήσ. 2000	Ποσά προηγ. χρήσ. 1999
Καθαρά αποτελ/τα (κέρδη) χρήσεως	18.774.197	11.883.409
Πλέον: Υπόλοιπο αποτελεσμάτων (κερδών) προηγούμενων χρήσεων	7.842.016	7.311.290
Σύνολο	26.616.213	19.194.699
Μείον: 1. Φόρος εισοδήματος	7.509.679	4.753.364
2. Λοιποί μη ενσωματωμένοι στο λειτουρ. κόστος φόροι	2.292.136	2.387.357
Κέρδη προς διάθεση	16.814.398	12.053.978
Η διάθεση των κερδών γίνεται ως εξής:		
1. Τακτικό αποθεματικό	563.396	356.502
2. Μέρισμα μετά φόρου	2.065.425	3.855.460
8. Υπόλοιπο κερδών εις νέο	14.185.577	7.842.016
	16.814.398	12.053.978

Ο Πρόεδρος του Διοικητικού Συμβουλίου ΚΩΝΣΤΑΝΤΙΝΟΣ ΚΑΚΑΣ — Μία Σύμβουλος ΕΥΑΓΓΕΛΙΑ ΚΑΚΑ — Ο Λογιστής ΑΘΑΝΑΣΙΟΣ ΧΑΤΖΗΓΙΩΡΓΗΣ

Ηλεκτρονική Στοιχειοθεσία & Δημοσιεύσεις Ισολογισμών «Η ΔΡΑΣΙΣ», Τηλ. 63.790 - 64.393 - 64.200 κ. Μαριά

Τουριστικές - Εμπορικές Επιχειρήσεις ΙΜΒΡΟΣ Α.Ε.

Μ.Α.Ε 22419/80/Β/90/64

ΙΣΟΛΟΓΙΣΜΟΣ 31ης ΔΕΚΕΜΒΡΙΟΥ 2000 - ΕΤΑΙΡΙΚΗ ΧΡΗΣΗ (1 ΙΑΝΟΥΑΡΙΟΥ - 31 ΔΕΚΕΜΒΡΙΟΥ 2000)

ΕΝΕΡΓΗΤΙΚΟ	Ποσά κλειομένης χρήσεως 2000			Ποσά προηγουμ. χρήσεως 1999		
Γ. ΠΑΓΙΟ ΕΝΕΡΓΗΤΙΚΟ	Αξία κτήσ.	Αποσβέσ.	Αναπ. Αξία	Αξία κτήσ.	Αποσβέσ.	Αναπ. Αξία
II. Ενσώματες ακινητοποιήσεις:						
1. Γήπεδα - Οικόπεδα	186.726.400	--------	186.726.400	133.376.000	--------	133.376.000
3. Κτίρια και τεχνικά έργα	763.926.244	311.081.082	452.845.162	604.787.094	201.449.992	403.337.102
4. Μηχ/τα - Τεχνικές Εγκαταστ. & λοιπός μηχαν/κός εξοπλισμός	22.334.206	22.118.275	215.931	22.086.206	22.086.205	1
5. Μεταφορικά μέσα	10.440.602	7.318.977	3.121.625	10.440.602	5.781.294	4.659.308
6. Επιπλα και λοιπός εξοπλισμός	124.826.625	95.564.357	29.262.268	109.051.074	74.897.878	34.153.196
Σύνολο Ακινητοποιήσεων (ΓΙΙ)	1.108.254.077	436.082.691	672.171.386	879.740.976	304.215.369	575.525.607
Δ. ΚΥΚΛΟΦΟΡΟΥΝ ΕΝΕΡΓΗΤΙΚΟ						
I. Αποθέματα						
1. Εμπορεύματα			869.105			1.078.517
II. Απαιτήσεις:						
1. Πελάτες			------			18.000.
11. Χρεώστες διάφοροι			5.638.514			3.282.271
IV. Διαθέσιμα						
1. Ταμείο			23.485.195			77.726.217
3. Καταθέσεις Οψεως και Προθεσμίας			87.623			37.947
Σύνολο Κυκλοφ. Ενεργητ. (ΔΙ+ΔΙΙ+ΔΙV)			30.080.437			82.142.952
Ε. ΜΕΤΑΒΑΤΙΚΟΙ ΛΟΓΑΡ. ΕΝΕΡΓΗΤΙΚΟΥ						
1. Εξοδα Επομένων Χρήσεων			433.090.			------
Γενικό Σύνολο Ενεργητικού (Γ+Δ+Ε)			702.684.913			657.668.559

ΠΑΘΗΤΙΚΟ	Ποσά κλειομ. χρήσ. 2000	Ποσά προηγ. χρήσ. 1999
Α. ΙΔΙΑ ΚΕΦΑΛΑΙΑ		
I. Κεφάλ. Μετοχικό (44.000 μετοχές των 10.000 δρχ.)		
1. Καταβεβλημένο	440.000.000	440.000.000
III. Διαφορές αναπροσαρμογής - Επιχορηγήσεις Επενδύσεων:		
2. Διαφορές από αναπροσ/γή αξίας λοιπών περιουσιακών στοιχείων	117.538.971	-------
3. Επιχορηγήσεις παγίου ενεργητικού	37.500.000	37.500.000
IV. Αποθεματικά κεφάλαια		
1. Τακτικό αποθεματικό	4.979.596	3.848.024
5. Αφορολόγητα αποθεματικά	72.634.868	66.582.240
V. Αποτελέσματα εις νέο		
Υπόλοιπο κερδών χρήσεως εις νέο	865.162	1.443.967
Σύνολο ιδίων κεφαλαίων	673.518.597	549.374.231
Γ. ΥΠΟΧΡΕΩΣΕΙΣ		
II. Βραχυπρόθεσμες υποχρεώσεις:		
1. Προμηθευτές	1.029.793	2.147.033
3. Τράπεζες λογ. βραχ. υποχρεώσεων	(363.265.)	56.212.258
4. Προκαταβολές πελατών	10.000.000	21.600.000
5. Υποχρεώσεις από φόρους - τέλη	15.327.497	10.320.301
6. Ασφαλιστικοί οργανισμοί	1.637.673	1.721.761
11. Πιστωτές διάφοροι	1.031.629	16.169.833
Σύνολο Υποχρεώσεων (ΓΙ)	28.663.327	108.171.186
Δ. ΜΕΤΑΒΑΤΙΚΟΙ ΛΟΓ. ΠΑΘΗΤΙΚΟΥ		
1. Εξοδα προηγουμένων χρήσεων	502.989	123.142
Γενικό Σύνολο Παθητικού (Α+Γ+Δ)	702.684.913	657.668.559

ΣΗΜΕΙΩΣΗ: Εγινε αναπροσαρμογή της αξίας των ακινήτων της εταιρείας σύμφωνα με το Ν. 2065/92 και Ν. 2443/96 την 31.12.2000.

ΚΑΤΑΣΤΑΣΗ ΛΟΓΑΡΙΑΣΜΟΥ ΑΠΟΤΕΛΕΣΜΑΤΩΝ ΧΡΗΣΕΩΣ
31ης ΔΕΚΕΜΒΡΙΟΥ 2000 (1 ΙΑΝΟΥΑΡΙΟΥ - 31 ΔΕΚΕΜΒΡΙΟΥ 2000)

		Ποσά κλειομ. χρήσ. 2000		Ποσά προηγ. χρήσ. 1999
Ι. ΑΠΟΤΕΛΕΣΜΑΤΑ ΕΚΜΕΤΑΛΛΕΥΣΕΩΣ				
Κύκλος εργασιών (πωλήσεις)		198.310.375		209.775.105
Μείον: Κόστος πωλήσεων		148.905.653		71.998.461
Μικτά Αποτελέσματα (κέρδη) Εκμεταλλεύσεως		49.404.722		137.776.644
Πλέον: Αλλα έσοδα εκμεταλλεύσεως		1.700.000		3.400.000
Σύνολο		51.104.722		141.176.644
Μείον: 1. Εξοδα διοικητικής λειτουργίας	18.958.190		17.924.342	
3. Εξοδα λειτουργίας διαθέσεως	12.755.758	31.713.948	------	17.924.342
Μερικά αποτελέσματα (κέρδη) Εκμεταλλεύσεως		19.390.774		123.252.302
Πλέον: Πιστωτικοί τόκοι και συναφή έσοδα	309		------	
Μείον: 3. Χρεωστικοί τόκοι και συναφή έξοδα	6.093.501	(6.093.192)	1.362.712	(1.362.712)
Ολικά αποτελέσματα (κέρδη) εκμεταλλεύσεως		13.297.582		121.889.590
Μείον: 1. Εκτακτα και ανόργανα έξοδα		610		52.318
Μείον: Σύνολο αποσβέσεων πάγιων στοιχείων	81.573.462		74.485.340	
Μείον: Οι από αυτές ενσωμ. στο λειτουρ. κόστος	81.573.462	------	------	74.485.340
ΚΑΘΑΡΑ ΑΠΟΤΕΛΕΣΜΑΤΑ (κέρδη) ΧΡΗΣΕΩΣ		13.296.972		47.351.932

ΠΙΝΑΚΑΣ ΔΙΑΘΕΣΕΩΣ ΑΠΟΤΕΛΕΣΜΑΤΩΝ

	Ποσά κλειομ. χρήσ. 2000	Ποσά προηγ. χρήσ. 1999
Καθαρά αποτελ/τα (κέρδη) χρήσεως	13.296.972	47.351.932
Πλέον: Υπόλοιπο αποτελεσμάτων (κερδών) προηγούμενων χρήσεων	1.443.967	6.313.138
Σύνολο	14.740.939	53.665.070
Μείον: Φόρος εισοδήματος	6.691.577	7.950.856
Κέρδη προς διάθεση	8.049.362	45.714.214
Η διάθεση των κερδών γίνεται ως εξής:		
1. Τακτικό αποθεματικό	1.131.572	1.479.536
2. Μερίσματα πληρωτέα	------	13.200.000
5α. Αφορολ. αποθεματικά Ν. 1892/90	6.052.628	29.590.711
8. Υπόλοιπο κερδών εις νέο	865.162	1.443.967
	8.049.362	45.714.214

Ο Πρόεδρος του Δ.Σ. ΑΡΙΣΤ. ΚΟΥΤΡΑΣ — Η Αντιπρόεδρος ΜΑΡΙΕΤΤΑ ΚΟΥΤΡΑ — Ο Λογιστής ΠΑΝ. ΠΑΠΑΚΩΝΣΤΑΝΤΙΝΟΥ

Ηλεκτρονική Στοιχειοθεσία & Δημοσιεύσεις Ισολογισμών «Η ΔΡΑΣΙΣ», Τηλ. 63.790 - 64.393 - 64.200 κ. Μαριά

Η ΔΡΑΣΙΣ
ΑΝΑΚΟΙΝΩΣΕΙΣ - ΙΣΟΛΟΓΙΣΜΟΙ



ΑΛΜΑΜΠΙΝ Α.Ε.

Μ.Α.Ε 38253/080/Β/97/16 — **ΙΣΟΛΟΓΙΣΜΟΣ 31ης ΔΕΚΕΜΒΡΙΟΥ 2000 - 3η ΕΤΑΙΡΙΚΗ ΧΡΗΣΗ (1 ΙΑΝΟΥΑΡΙΟΥ - 31 ΔΕΚΕΜΒΡΙΟΥ 2000)**

ΕΝΕΡΓΗΤΙΚΟ

	Ποσά κλειομένης χρήσεως 2000			Ποσά προηγούμεν. χρήσεως 1999		
Γ. ΠΑΓΙΟ ΕΝΕΡΓΗΤΙΚΟ	Αξία Κτήσ.	Αποσβέσ.	Αναπ. Αξία	Αξία Κτήσ.	Αποσβέσ.	Αναπ. Αξία
II. Ενσώματες ακινητοποιήσεις:						
1. Γήπεδα - Οικόπεδα	2.431.260	------	2.431.260	2.026.050	------	2.026.050
3. Κτίρια και Τεχνικά Εργα	7.573.500	1.136.025	6.473.475	6.885.000	688.500.	6.196.500
5. Μεταφορικά Μέσα	249.945.652	97.604.515	152.341.137	280.930.017	89.153.806	191.776.211
6. Επιπλα και λοιπός Εξοπλισμός	4.223.013	2.573.879	1.649.134	3.718.839	1.639.224	2.079.615
Σύνολο Ακινητοποιήσεων (ΓΙΙ)	264.173.425	101.314.419	162.859.006	293.559.906	91.481.530	202.078.376
Δ. ΚΥΚΛΟΦΟΡΟΥΝ ΕΝΕΡΓΗΤΙΚΟ						
II. Απαιτήσεις:						
1. Πελάτες			45.693.526			36.034.641
11. Χρεώστες Διάφοροι			1.187.217			743.377
IV. Διαθέσιμα						
1. Ταμείο			9.565.168			4.713.548
Σύνολο Κυκλοφ. Ενεργητ. (ΔΙΙ+ΔΙV)			56.445.911			41.491.566
Γενικό Σύνολο Ενεργητικού (Γ+Δ)			219.304.917			243.569.942

ΠΑΘΗΤΙΚΟ

	Ποσά κλειομ. χρήσ. 2000	Ποσά προηγ. χρήσ. 1999
Α. ΙΔΙΑ ΚΕΦΑΛΑΙΑ		
I. Κεφάλαιο Μετοχικό (6.600 μετοχές των 10.000 δρχ.)		
1. Καταβεβλημένο	66.000.000	66.000.000
V. Αποτελέσματα εις νέο:		
Υπόλοιπο ζημιών χρήσεως εις νέο	(40.876.714)	(13.079.421)
VI. Ποσά προορισμένα για αύξηση κεφαλαίου:		
1. Καταθέσεις μετόχων	62.000.000	62.000.000
Σύνολο ιδίων κεφαλαίων	87.123.286	114.920.579
Γ. ΥΠΟΧΡΕΩΣΕΙΣ		
II. Βραχυπρόθεσμες Υποχρεώσεις:		
1. Προμηθευτές	35.654.867	10.756.963
2. Γραμμάτια Πληρωτέα	27.786.297	51.880.397
3. Τράπεζες λ/βραχυπρ. υποχρεώσεων	45.925.230	43.010.620
5. Υποχρεώσεις από φόρους-τέλη	6.765.748	7.950.093
6. Ασφαλιστικοί Οργανισμοί	617.443	561.943
11. Πιστωτές Διάφοροι	15.078.069	14.442.850
Σύνολο Υποχρεώσεων (ΓΙΙ)	131.827.654	128.602.866
Δ. ΜΕΤΑΒΑΤΙΚΟΙ ΛΟΓ. ΠΑΘΗΤΙΚΟΥ		
3. Λοιποί μεταβατικοί λογαριασμοί	353.977	46.497
Γενικό Σύνολο Παθητικού (Α+Γ+Δ)	219.304.917	243.569.942

ΚΑΤΑΣΤΑΣΗ ΛΟΓΑΡΙΑΣΜΟΥ ΑΠΟΤΕΛΕΣΜΑΤΩΝ ΧΡΗΣΕΩΣ
31ης ΔΕΚΕΜΒΡΙΟΥ 2000 (1 ΙΑΝΟΥΑΡΙΟΥ - 31 ΔΕΚΕΜΒΡΙΟΥ 2000)

		Ποσά κλειομ. χρήσ. 2000		Ποσά προηγ. χρήσ. 1999
I. ΑΠΟΤΕΛΕΣΜΑΤΑ ΕΚΜΕΤΑΛΛΕΥΣΕΩΣ				
Κύκλος εργασιών (πωλήσεις)		100.058.044		141.943.107
Μείον: Κόστος πωλήσεων		42.200.592		37.885.476
Μικτά Αποτελέσματα (κέρδη) Εκμεταλλεύσεως		57.857.452		104.057.631
Μείον: 1. Εξοδα διοικητικής λειτουργίας		5.620.328		9.493.619
Μερικά αποτελέσματα (κέρδη) Εκμεταλλεύσεως		52.237.124		94.564.012
Μείον: 3. Χρεωστικοί τόκοι και συναφή έξοδα		2.951.019		949.602
Ολικά αποτελέσματα (κέρδη) εκμεταλλεύσεως		49.286.105		93.614.410
II. Μείον: Εκτακτα αποτελέσματα				
1. Εκτακτα και ανόργανα έξοδα	5.057.987		372.200.	
2. Εκτακτες ζημιές	13.420.033	18.478.020	440.000.	812.200.
Οργανικά και έκτακτα αποτελέσματα (κέρδη)		30.808.085		92.802.210
Μείον: Σύνολο αποσβέσεων πάγιων στοιχείων		59.630.238		53.451.860
ΚΑΘΑΡΑ ΑΠΟΤΕΛΕΣΜΑΤΑ (ζημίες) ΧΡΗΣΕΩΣ		(28.822.153)		39.350.350

Ο Πρόεδρος του Δ.Σ.
ΑΛΕΞΑΝΔΡΟΣ ΜΠΙΝΟΓΛΟΥ

Ο Διευθύνων Σύμβουλος
ΕΥΑΓΓΕΛΟΣ ΜΠΙΝΟΓΛΟΥ

Ο Προϊστάμενος του Λογιστηρίου
ΠΑΝ. ΠΑΠΑΚΩΝΣΤΑΝΤΙΝΟΥ

Ηλεκτρονική Στοιχειοθεσία & Δημοσιεύσεις Ισολογισμών «Η ΔΡΑΣΙΣ», Τηλ. 63.790 - 64.393 - 64.200 κ. Μαριά

ΚΡΟΝΟΣ Ξενοδοχειακές - Εμπορικές και Ναυτιλιακές Επιχειρήσεις Α.Ε.

Μ.Α.Ε. 17217/80/Β/88/56 — **ΙΣΟΛΟΓΙΣΜΟΣ 31ης ΔΕΚΕΜΒΡΙΟΥ 2000 - ΕΤΑΙΡΙΚΗ ΧΡΗΣΗ (1 ΙΑΝΟΥΑΡΙΟΥ - 31 ΔΕΚΕΜΒΡΙΟΥ 2000)**

ΕΝΕΡΓΗΤΙΚΟ

	Ποσά κλειομένης χρήσεως 2000			Ποσά προηγουμ. χρήσεως 1999		
Γ. ΠΑΓΙΟ ΕΝΕΡΓΗΤΙΚΟ	Αξία κτήσ.	Αποσβέσ.	Αναπ. αξία	Αξία κτήσ.	Αποσβέσ.	Αναπ. αξία
1. Εξοδα Ιδρύσ. & Α' Εγκαταστ.	13.938.630	11.308.258	2.630.372	8.837.260	3.261.135	5.576.125
2. Συν. διαφ. δανείων για κτήσ. παγίων	40.181.479	8.395.275	31.786.204	44.600.160	4.460.016	40.140.144
4. Λοιπά έξοδα εγκαταστάσεως	3.999.000	699.825	3.299.175	-------	-------	-------
	58.119.109	20.403.358	37.715.751	53.437.420	7.721.151	45.716.269
II. Ενσώματες Ακινητοποιήσεις:						
1. Γήπεδα - Οικόπεδα	194.214.300	-------	194.214.300	138.724.500	-------	138.724.500
3. Κτίρια και Τεχνικά Εργα	1.127.218.452	61.611.501	1.065.606.951	51.531.285	4.122.504	47.408.781
4. Μηχαν. - Τεχνικές Εγκαταστ. και λοιπός μηχαν. εξοπλισμός	53.385.621	21.091.138	32.294.483	1.332.140	559.494	772.646
6. Επιπλα και λοιπός Εξοπλισμός	239.288.827	85.730.478	153.558.349	861.100.	516.624	344.476
7. Ακινητοπ. υπό εκτέλεση	334.125.987	-------	334.125.987	866.763.181	-------	866.763.181
Σύνολο Ακινητοποιήσεων (ΓΙΙ)	1.948.233.187	168.433.117	1.779.800.070	1.059.212.206	5.198.622	1.054.013.584
III. Συμμετ. & άλλες μακροπρόθ. χρηματοοικονομικές απαιτήσεις:						
7. Λοιπές μακροπρόθεσμες απαιτήσεις			3.400.000			-------
Σύνολο Παγίου Ενεργητικού (ΓΙΙ+ΓΙΙΙ)			1.783.200.070			1.054.013.584
Δ. ΚΥΚΛΟΦ. ΕΝΕΡΓΗΤΙΚΟ						
I. Αποθέματα:						
1. Εμπορεύματα			30.802			-------
4. Πρώτες και βοηθ. ύλες - Αναλώσιμα υλικά			2.521.874			-------
			2.552.676			-------
II. Απαιτήσεις						
1. Πελάτες			54.441.452			-------
11. Χρεώστες διάφοροι			13.980.045			53.442.708
			68.421.497			53.442.708
IV. Διαθέσιμα						
1. Ταμείο			444.083.345			130.876.555
3. Καταθέσεις όψεως και προθεσμίας			8.135.539			92.309.328
			452.218.884			223.185.883
Σύνολο κυκλοφορούντος (ΔΙΙ+ΔΙV)			523.193.057			276.628.591
Γενικό Σύνολο Ενεργητικού (Β+Γ+Δ)			2.344.108.878			1.376.358.444
ΛΟΓΑΡΙΑΣΜΟΙ ΤΑΞΕΩΣ ΧΡΕΩΣΤΙΚΟΙ						
1. Αλλότρια περουσιακά στοιχεία			153.339.223			-------
2. Χρεωστ. λογ. εγγυήσ. & εμπρ. ασφαλ.			5.509.880			-------
4. Λοιποί λογαριασμοί τάξεως			-------			225.153.571
			158.849.103			225.153.571

ΠΑΘΗΤΙΚΟ

	Ποσά κλειομ. χρήσ. 2000	Ποσά προηγ. χρήσ. 1999
Α. ΙΔΙΑ ΚΕΦΑΛΑΙΑ		
I. Κεφάλαιο Μετοχικό (75.500 μετ. των 10.000 δρχ.)		
1. Καταβεβλημένο	755.000.000	220.000.000
III. Διαφορές αναπροσαρμογής:		
2. Διαφορές από αναπρ/γή αξίας λοιπών περιουσιακών στοιχείων	69.721.935	9.500.
V. Αποτελέσματα εις νέο:		
Υπόλ. ζημιών χρήσεως εις νέο	(30.472.140)	(19.781.304)
Υπόλ. ζημιών προηγ. χρήσεων	(21.692.487)	(1.911.183)
	(52.164.627)	(21.692.487)
Σύνολο Ιδίων Κεφαλαίων	772.557.308	198.317.013
Γ. ΥΠΟΧΡΕΩΣΕΙΣ		
I. Μακροπρόθ. υποχρεώσεις:		
2. Δάνεια τραπεζών	494.255.292	425.475.600
II. Βραχυπρόθ. υποχρεώσεις:		
1. Προμηθευτές	108.291.391	14.014.822
3. Τράπεζες λ/βραχυπρ. υποχρεώσ.	197.366.197	------
4. Προκαταβολές πελατών	496.534.719	456.108.353
5. Υποχρεώσ. από φόρους-τέλη	10.325.408	4.067.660
6. Ασφαλιστικοί Οργανισμοί	28.584.075	------
11. Πιστωτές Διάφοροι	233.682.400	278.374.996
	1.074.784.190	752.565.831
Σύνολο υποχρεώσεων (Π+ΠΙ)	1.569.039.482	1.178.041.431
Δ. ΜΕΤΑΒ/ΚΟΙ ΛΟΓ. ΠΑΘΗΤΙΚΟΥ		
2. Εξοδα χρήσεως δουλευμένα	2.512.088	------
Γεν. Σύνολο Παθητικού (Α+Γ+Δ)	2.344.108.878	1.376.358.444
ΛΟΓΑΡ. ΤΑΞΕΩΣ ΠΙΣΤΩΤΙΚΟΙ		
1. Δικαιούχοι αλλότ. περιουσ. στοιχ.	153.339.223	------
2. Πιστ. λογ. εγγυήσ. & εμπρ. ασφαλ.	5.509.880	------
4. Λοιποί λογαριασμοί τάξεως	------	225.153.571
	158.849.103	225.153.571

ΣΗΜΕΙΩΣΗ: Εγινε αναπροσαρμογή της αξίας των ακινήτων της εταιρείας σύμφωνα με το Ν. 2065/92 και Ν. 2443/96 την 31.12.2000.

ΚΑΤΑΣΤΑΣΗ ΛΟΓΑΡΙΑΣΜΟΥ ΑΠΟΤΕΛΕΣΜΑΤΩΝ ΧΡΗΣΕΩΣ
31ης ΔΕΚΕΜΒΡΙΟΥ 2000 (1 ΙΑΝΟΥΑΡΙΟΥ - 31 ΔΕΚΕΜΒΡΙΟΥ 2000)

		Ποσά κλειομ. χρήσ. 2000		Ποσά προηγ. χρήσ. 1999
I. ΑΠΟΤΕΛΕΣΜΑΤΑ ΕΚΜΕΤΑΛΛΕΥΣΕΩΣ				
Κύκλος εργασιών (πωλήσεις)		591.734.410		-------
Μείον: Κόστος πωλήσεων		502.391.947		15.286.836
Μικτά Αποτελέσματα (κέρδη) Εκμεταλλεύσεως		89.342.463		(15.286.836)
Πλέον: Αλλα έσοδα εκμεταλλεύσεως		1.500.000		-------
Σύνολο		90.842.463		(15.286.836)
Μείον: 1. Εξοδα διοικητικής λειτουργίας	36.189.950		1.779.491	
3. Εξοδα λειτουργίας διαθέσεως	14.429.878	50.619.828	398.064	2.177.555
Μερικά αποτελ/τα (κέρδη) Εκμεταλλεύσεως		40.222.635		(17.464.391)
Πλέον: 4. Πιστωτικοί τόκοι & συναφή έσοδα	1.735.153		3.812.334	
Μείον: 3. Χρεωστικοί τόκοι & συναφή έξοδα	6.745.115	(5.009.962)	643.377	3.168.957
Ολικά αποτελ/τα (κέρδη) εκμεταλλεύσεως		35.212.673		(14.295.434)
II. Μείον: Εκτακτα αποτελέσματα				
1. Εκτακτα και ανόργανα έξοδα	32.428.002		4.801.530	
3. Εξοδα προηγ. χρήσεων	280.086	32.708.088	684.340.	5.485.870
Οργανικά και έκτακτα αποτελέσματα (κέρδη)		2.504.585		(19.781.304)
Μείον: Σύνολο αποσβέσεων πάγιων στοιχείων	203.456.564		8.055.131	
Μείον: Οι από αυτές ενσωμ. στο λειτουρ. κόστος	173.198.210	30.258.354	8.055.131	-------
ΚΑΘΑΡΑ ΑΠΟΤΕΛΕΣΜΑΤΑ (ζημιές) ΧΡΗΣΕΩΣ		(27.753.769)		(19.781.304)

ΠΙΝΑΚΑΣ ΔΙΑΘΕΣΕΩΣ ΑΠΟΤΕΛΕΣΜΑΤΩΝ

	Ποσά κλειομ. χρήσ. 2000	Ποσά προηγ. χρήσ. 1999
Καθαρά αποτελ. (ζημιές) χρήσ.	(27.753.769)	(19.781.304)
Πλέον: Υπόλοιπο αποτελ/των (ζημιών) προηγ. χρήσεων	(21.692.487)	(1.911.183)
Σύνολο	(49.446.256)	(21.692.487)
Μείον: Λοιποί μη ενσωμ/νοι στο λειτουρ. κόστος φόροι	2.718.371	------
Ζημίες εις νέο	(52.164.627)	(21.692.487)

Ο Πρόεδρος και Δ. Σύμβουλος
ΑΓΓΕΛΟΣ ΑΝΤ. ΑΓΓΕΛΑΚΟΣ
Α.Δ.Τ. Λ398826

Ο Αντιπρόεδρος
ΕΜΜΑΝΟΥΗΛ ΙΩΑΝ. ΑΓΓΕΛΑΚΟΣ
Α.Δ.Τ. Τ294683

Ο Λογιστής
ΧΑΡΑΛΑΜΠΟΣ ΘΕΟΔ. ΝΑΚΗΣ
Α.Δ.Τ. Ξ422660

Ηλεκτρονική Στοιχειοθεσία & Δημοσιεύσεις Ισολογισμών «Η ΔΡΑΣΙΣ», Τηλ. 63.790 - 64.393 - 64.200 κ. Μαριά

ΚΟΜΠΙΟΥΣΥΣΤΕΜΣ ΜΟΝΟΠΡΟΣΩΠΗ Ε.Π.Ε.

ΙΣΟΛΟΓΙΣΜΟΣ 31ης ΔΕΚΕΜΒΡΙΟΥ 2000 - 3η ΕΤΑΙΡΙΚΗ ΧΡΗΣΗ (1 ΙΑΝΟΥΑΡΙΟΥ - 31 ΔΕΚΕΜΒΡΙΟΥ 2000)

ΕΝΕΡΓΗΤΙΚΟ	Ποσά κλειομένης χρήσεως 2000 Αξία Κτήσ.	Αποσβέσ.	Αναπ. Αξία
Γ. ΠΑΓΙΟ ΕΝΕΡΓΗΤΙΚΟ			
II. Ενσώματες ακινητοποιήσεις:			
6. Επιπλα και λοιπός Εξοπλισμός	659.000.	316.667	342.333
Σύνολο Ακινητοποιήσεων (ΓΙΙ)	659.000.	316.667	342.333
Δ. ΚΥΚΛΟΦΟΡΟΥΝ ΕΝΕΡΓΗΤΙΚΟ			
I. Αποθέματα:			
1. Εμπορεύματα			1.542.300
II. Απαιτήσεις:			
1. Πελάτες			3.858.159
11. Χρεώστες Διάφοροι			3.952.047
			7.810.206
IV. Διαθέσιμα			
1. Ταμείο			2.813.272
Σύνολο Κυκλοφ. Ενεργητ. (ΔΙ+ΔΙΙ+ΔΙV)			12.165.778
Γενικό Σύνολο Ενεργητικού (Β+Γ+Δ)			12.508.111

ΠΑΘΗΤΙΚΟ	Ποσά κλειομ. χρήσ. 2000
Α. ΙΔΙΑ ΚΕΦΑΛΑΙΑ	
I. Κεφάλαιο Εταιρικό	
1. Καταβεβλημένο	6.000.000
IV. Αποθεματικά κεφάλαια:	
1. Τακτικό αποθεματικό	382.735
Σύνολο ιδίων κεφαλαίων (ΑΙ+ΑIV)	6.382.735
Γ. ΥΠΟΧΡΕΩΣΕΙΣ	
II. Βραχυπρόθεσμες Υποχρεώσεις:	
1. Προμηθευτές	2.551.598
5. Υποχρεώσεις από φόρους-τέλη	955.793
11. Πιστωτές Διάφοροι	2.617.985
Σύνολο Υποχρεώσεων (ΓΙΙ)	6.125.376
Γενικό Σύνολο Παθητικού (Α+Γ)	12.508.111

ΚΑΤΑΣΤΑΣΗ ΛΟΓΑΡΙΑΣΜΟΥ ΑΠΟΤΕΛΕΣΜΑΤΩΝ ΧΡΗΣΕΩΣ
31ης ΔΕΚΕΜΒΡΙΟΥ 2000 (1 ΙΑΝΟΥΑΡΙΟΥ - 31 ΔΕΚΕΜΒΡΙΟΥ 2000)

I. ΑΠΟΤΕΛΕΣΜΑΤΑ ΕΚΜΕΤΑΛΛΕΥΣΕΩΣ		Ποσά κλειομ. χρήσ. 2000
Κύκλος εργασιών (πωλήσεις)		30.357.326
Μείον: Κόστος πωλήσεων		24.051.923
Μικτά Αποτελέσματα (κέρδη) Εκμεταλλεύσεως		6.305.403
Μείον: 1. Εξοδα διοικητικής λειτουργίας	749.730.	
3. Εξοδα λειτουργίας διαθέσεως	3.197.922	3.947.652
Μερικά αποτελέσματα (κέρδη) Εκμεταλλεύσεως		2.357.751
Μείον: Σύνολο αποσβέσεων πάγιων στοιχείων	100.000.	
Μείον: Οι από αυτές ενσώμ. στο λειτ/κό κόστος	100.000.	-------
ΚΑΘΑΡΑ ΑΠΟΤΕΛ/ΤΑ (κέρδη) ΧΡΗΣΕΩΣ προ φόρων		2.357.751

ΠΙΝΑΚΑΣ ΔΙΑΘΕΣΕΩΣ ΑΠΟΤΕΛΕΣΜΑΤΩΝ

	Ποσά κλειομ. χρήσ. 2000
Καθαρά αποτελ/τα (κέρδη) χρήσεως	2.357.751
Μείον: 1. Φόρος εισοδήματος	412.606
Κέρδη προς διάθεση	1.945.145
Η διάθεση των κερδών γίνεται ως εξής:	
1. Τακτικό αποθεματικό	117.888
2. Μερίσματα στους εταίρους	1.827.257
	1.945.145

Ο Διαχειριστής ΣΩΤΗΡΗΣ ΚΛΑΔΑΣ

Ο Λογιστής ΘΕΟΦΑΝΗΣ ΜΟΥΣΕΛΙΜΗΣ

Ηλεκτρονική Στοιχειοθεσία & Δημοσιεύσεις Ισολογισμών «Η ΔΡΑΣΙΣ», Τηλ. 63.790 - 64.393 - 64.200 κ. Μαριά

GEMMA Ε.Π.Ε.

ΙΣΟΛΟΓΙΣΜΟΣ 31ης ΔΕΚΕΜΒΡΙΟΥ 2000 - ΕΤΑΙΡΙΚΗ ΧΡΗΣΗ (1 ΙΑΝΟΥΑΡΙΟΥ - 31 ΔΕΚΕΜΒΡΙΟΥ 2000)

ΕΝΕΡΓΗΤΙΚΟ	Ποσά κλειομένης χρήσεως 2000 Αξία Κτήσ.	Αποσβέσ.	Αναπ. Αξία
Β. ΕΞΟΔΑ ΕΓΚΑΤΑΣΤΑΣΕΩΣ			
1. Εξοδα Ιδρύσεως & Α' Εγκατ.	25.427.750	13.640.154	11.787.596
Γ. ΠΑΓΙΟ ΕΝΕΡΓΗΤΙΚΟ			
II. Ενσώματες ακινητοποιήσεις:			
4. Μηχ/τα - Τεχνικές Εγκαταστ.	300.000.	180.000.	120.000.
6. Επιπλα και λοιπός Εξοπλισμός	635.800.	606.720.	29.080.
Σύνολο Ακινητοποιήσεων (ΓΙΙ)	935.800.	786.720.	149.080.
Δ. ΚΥΚΛΟΦΟΡΟΥΝ ΕΝΕΡΓΗΤΙΚΟ			
I. Αποθέματα:			
1. Εμπορεύματα			482.003.195
II. Απαιτήσεις:			
11. Χρεώστες Διάφοροι			687.343
IV. Διαθέσιμα			
1. Ταμείο			10.934.684
Σύνολο Κυκλοφ. Ενεργητ. (ΔΙ+ΔΙΙ+ΔΙV)			493.625.222
Γενικό Σύνολο Ενεργητικού (Β+Γ+Δ)			505.561.898

ΠΑΘΗΤΙΚΟ	Ποσά κλειομ. χρήσ. 2000
Α. ΙΔΙΑ ΚΕΦΑΛΑΙΑ	
I. Κεφάλαιο Εταιρικό (3.000 μερίδια των 10.000 δρχ.)	
1. Καταβεβλημένο	30.000.000
IV. Αποθεματικά κεφάλαια:	
1. Τακτικό αποθεματικό	4.001.625
1. Ποσά προορισμένα για αύξηση κεφαλαίου	370.000.000
Σύνολο ιδίων κεφαλαίων	404.001.625
Γ. ΥΠΟΧΡΕΩΣΕΙΣ	
II. Βραχυπρόθεσμες Υποχρεώσεις:	
3. Τράπεζες λ/βραχυπρ. υποχρ.	95.012.894
5. Υποχρεώσεις από φόρους-τέλη	3.836.435
11. Πιστωτές διάφοροι	2.710.944
Σύνολο Υποχρεώσεων (ΓΙΙ)	101.560.273
Γενικό Σύνολο Παθητικού (Α+Γ)	505.561.898

ΚΑΤΑΣΤΑΣΗ ΛΟΓΑΡΙΑΣΜΟΥ ΑΠΟΤΕΛΕΣΜΑΤΩΝ ΧΡΗΣΕΩΣ
31ης ΔΕΚΕΜΒΡΙΟΥ 2000 (1 ΙΑΝΟΥΑΡΙΟΥ - 31 ΔΕΚΕΜΒΡΙΟΥ 2000)

I. ΑΠΟΤΕΛΕΣΜΑΤΑ ΕΚΜΕΤΑΛΛΕΥΣΕΩΣ		Ποσά κλειομ. χρήσ. 2000
Κύκλος εργασιών (πωλήσεις)		91.544.783
Μείον: Κόστος πωλήσεων		61.104.921
Μικτά Αποτελέσματα (κέρδη) Εκμεταλλεύσεως		30.439.862
Μείον: 1. Εξοδα διοικητικής λειτουργίας		5.893.948
Μερικά αποτελέσματα (κέρδη) Εκμεταλλεύσεως		24.545.914
Μείον: 3. Χρεωστικοί τόκοι και συναφή έξοδα		15.921.630
Ολικά αποτελέσματα (κέρδη) εκμεταλλεύσεως		8.624.284
Μείον: Σύνολο αποσβέσεων πάγιων στοιχείων		5.192.710
ΚΑΘΑΡΑ ΑΠΟΤΕΛΕΣΜΑΤΑ (κέρδη) ΧΡΗΣΕΩΣ προ φόρων		3.431.574

ΠΙΝΑΚΑΣ ΔΙΑΘΕΣΕΩΣ ΑΠΟΤΕΛΕΣΜΑΤΩΝ

	Ποσά κλειομ. χρήσ. 2000
Καθαρά αποτελ. (κέρδη) χρήσεως	3.431.574
Μείον: 1. Φόρος εισοδήματος	720.630.
Κέρδη προς διάθεση	2.710.944
Η διάθεση των κερδών γίνεται ως εξής:	
7. Ποσοστά μελών Διοικ. Συμβουλ.	2.710.634
	2.710.634

Ο Διαχειριστής ΓΕΩΡΓΙΟΣ ΣΟΥΛΤΟΣ

Ο Προϊστάμενος του Λογιστηρίου ΚΟΥΡΤ Μ. ΟΥΖΕΛ

Ηλεκτρονική Στοιχειοθεσία & Δημοσιεύσεις Ισολογισμών «Η ΔΡΑΣΙΣ», Τηλ. 63.790 - 64.393 - 64.200 κ. Μαριά

CACTUS TRAVEL Ε.Π.Ε.

ΙΣΟΛΟΓΙΣΜΟΣ 31ης ΔΕΚΕΜΒΡΙΟΥ 2000 - 8η ΕΤΑΙΡΙΚΗ ΧΡΗΣΗ (1 ΙΑΝΟΥΑΡΙΟΥ - 31 ΔΕΚΕΜΒΡΙΟΥ 2000)

ΕΝΕΡΓΗΤΙΚΟ	Ποσά κλειομένης χρήσεως 2000 Αξία Κτήσ.	Αποσβέσ.	Αναπ. Αξία
Β. ΕΞΟΔΑ ΕΓΚΑΤΑΣΤΑΣΕΩΣ			
1. Εξοδα πρώτης εγκαταστάσεως	516.500.	324.965	191.535
Γ. ΠΑΓΙΟ ΕΝΕΡΓΗΤΙΚΟ			
II. Ενσώματες ακινητοποιήσεις:			
4. Μηχ/τα - Τεχνικές Εγκαταστ. και λοιπός μηχαν. εξοπλισμός	1.754.459	1.395.454	359.005
5. Μεταφορικά μέσα	136.533.898	107.308.893	29.225.005
6. Επιπλα και λοιπός Εξοπλισμός	15.081.975	8.176.826	6.905.149
Σύνολο Ακινητοποιήσεων (ΓΙΙ)	153.370.332	116.881.173	36.489.159
Δ. ΚΥΚΛΟΦΟΡΟΥΝ ΕΝΕΡΓΗΤΙΚΟ			
II. Απαιτήσεις:			
1. Πελάτες			167.114.750
7. Απαιτήσεις κατά οργάνων διοικήσεως			7.579.366
11. Χρεώστες Διάφοροι			9.302.364
IV. Διαθέσιμα			
1. Ταμείο			10.382.915
Σύνολο Κυκλοφ. Ενεργητ. (ΔΙΙ+ΔΙV)			194.379.395
Γενικό Σύνολο Ενεργητικού (Β+Γ+Δ)			231.060.089
ΛΟΓΑΡΙΑΣΜΟΙ ΤΑΞΕΩΣ ΧΡΕΩΣΤΙΚΟΙ			4

ΠΑΘΗΤΙΚΟ	Ποσά κλειομ. χρήσ. 2000
Α. ΙΔΙΑ ΚΕΦΑΛΑΙΑ	
I. Κεφάλαιο	
1. Καταβεβλημένο	50.000.000
IV. Αποθεματικά κεφάλαια:	
4. Εκτακτα αποθεματικά	26.441.774
V. Αποτελέσματα εις νέο:	
Υπόλοιπο κερδών χρήσεως εις νέο	4.004.048
Σύνολο ιδίων κεφαλαίων	80.445.822
Γ. ΥΠΟΧΡΕΩΣΕΙΣ	
II. Βραχυπρόθ. Υποχρεώσεις:	
1. Προμηθευτές	1.258.290
3. Τράπ./λογ. βραχ. υποχρεώσεων	26.321.160
5. Υποχρεώσεις από φόρους-τέλη	29.324.220
6. Ασφαλιστικοί Οργανισμοί	34.274.780
11. Πιστωτές διάφοροι	59.435.817
Σύνολο Υποχρεώσεων (ΓΙΙ)	150.614.267
Γενικό Σύνολο Παθητικού (Α+Γ)	231.060.089
ΛΟΓΑΡΙΑΣΜΟΙ ΤΑΞΕΩΣ ΠΙΣΤΩΤΙΚΟΙ	4

ΚΑΤΑΣΤΑΣΗ ΛΟΓΑΡΙΑΣΜΟΥ ΑΠΟΤΕΛΕΣΜΑΤΩΝ ΧΡΗΣΕΩΣ
31ης ΔΕΚΕΜΒΡΙΟΥ 2000 (1 ΙΑΝΟΥΑΡΙΟΥ - 31 ΔΕΚΕΜΒΡΙΟΥ 2000)

I. ΑΠΟΤΕΛΕΣΜΑΤΑ ΕΚΜΕΤΑΛΛΕΥΣΕΩΣ		Ποσά κλειομ. χρήσ. 2000
Κύκλος εργασιών (πωλήσεις)		157.011.030
Μικτά Αποτελ/τα (κέρδη) Εκμεταλλεύσεως		157.011.030
Μείον: 1. Εξοδα διοικητικής λειτουργίας	93.144.990	
3. Εξοδα λειτουργίας διαθέσεως	9.685.715	102.830.705
Μερικά αποτελ/τα (κέρδη) Εκμεταλλεύσεως		54.180.325
Μείον: 1. Εκτακτες ζημιές		182.441
Οργανικά και έκτακτα αποτελέσματα (κέρδη)		53.997.884
Μείον: Σύνολο αποσβέσεων πάγιων στοιχείων		11.877.868
ΚΑΘΑΡΑ ΑΠΟΤΕΛΕΣΜΑΤΑ (κέρδη) ΧΡΗΣΕΩΣ		42.120.016

ΠΙΝΑΚΑΣ ΔΙΑΘΕΣΕΩΣ ΑΠΟΤΕΛΕΣΜΑΤΩΝ

	Ποσά κλειομ. χρήσ. 2000
Καθαρά αποτελ. (κέρδη) χρήσεως	42.120.016
Σύνολο	42.120.016
Μείον: 1. Φόρος εισοδήματος	7.444.713
Κέρδη προς διάθεση	34.675.303
Η διάθεση κερδών γίνεται ως εξής:	
8. Υπόλοιπο κερδών εις νέο	34.675.303

Ο Διαχειριστής ΚΩΝΣΤΑΝΤΙΝΟΣ ΚΑΤΣΙΒΑΣ

Ο Λογιστής ΚΟΥΡΤ Μ. ΟΥΖΕΛ

Ηλεκτρονική Στοιχειοθεσία & Δημοσιεύσεις Ισολογισμών «Η ΔΡΑΣΙΣ», Τηλ. 63.790 - 64.393 - 64.200 κ. Μαριά

Τουριστικαί & Εμπορικαί Επιχειρήσεις Ρόδου Γνώμων Α.Ε.

Μ.Α.Ε 21038/80/Β/90/7 ΙΣΟΛΟΓΙΣΜΟΣ 31ης ΔΕΚΕΜΒΡ. 2000 - ΕΤΑΙΡΙΚΗ ΧΡΗΣΗ (1 ΙΑΝΟΥΑΡ. - 31 ΔΕΚΕΜΒΡ. 2000)

ΕΝΕΡΓΗΤΙΚΟ	Ποσά κλειομ. χρήσ. 2000	Ποσά προηγ. χρήσ. 1999
Β. ΕΞΟΔΑ ΕΓΚΑΤΑΣΤΑΣΕΩΣ		
1. Εξοδα Ιδρύσεως & Α' Εγκατ.	7.832.985	7.712.165
Γ. ΠΑΓΙΟ ΕΝΕΡΓΗΤΙΚΟ		
II. Ενσώματες ακινητοποιήσεις:		
1. Γήπεδα - Οικόπεδα	52.360.000	52.360.000
Σύνολο Ακινητοποιήσεων (ΓΙΙ)	52.360.000	52.360.000
Δ. ΚΥΚΛΟΦΟΡΟΥΝ ΕΝΕΡΓΗΤΙΚΟ		
II. Απαιτήσεις:		
12. Λογαρ. Διαχειρ.-Προκ/λών & πιστώς	10.600.000	10.600.000
IV. Διαθέσιμα		
1. Ταμείο	42.407.015	42.527.835
Σύνολο Κυκλοφ. Ενεργητ. (ΔΙΙ+ΔΙV)	53.007.015	53.127.835
Γενικό Σύν. Ενεργητικού (Β+Γ+Δ)	113.200.000	113.200.000

ΠΑΘΗΤΙΚΟ	Ποσά κλειομ. χρήσ. 2000	Ποσά προηγ. χρήσ. 1999
Α. ΙΔΙΑ ΚΕΦΑΛΑΙΑ		
I. Κεφάλαιο Μετοχικό (11.320 μετοχές των 10.000 δρχ.)	113.200.000	113.200.000
1. Καταβεβλημένο	113.200.000	113.200.000
Σύνολο ιδίων κεφαλαίων	113.200.000	113.200.000
Γενικό Σύνολο Παθητικού (Α)	113.200.000	113.200.000

ΣΗΜ.: Δεν υφίσταται Λογαριασμός Αποτελέσματα Χρήσεως γιατί η εταιρεία βρίσκεται σε πλήρη αδράνεια.

Ο Πρόεδρος του Δ.Σ. ΧΑΤΖΗΓΕΩΡΓΙΟΥ ΣΤΕΡΓΙΟΣ-ΜΑΡΚΟΣ

Ο Δ/νων Σύμβουλος ΔΙΑΚΟΝΙΚΟΛΑΣ ΓΕΩΡΓΙΟΣ

Ο Λογιστής ΜΑΝΩΛΑΣ ΜΙΧΑΗΛ

Ηλεκτρονική Στοιχειοθεσία & Δημοσιεύσεις Ισολογισμών «Η ΔΡΑΣΙΣ», Τηλ. 63.790 - 64.393 - 64.200 κ. Μαριά

ΜΕΪΜΑΡΗ Ι. - ΤΕΜΟΝΕΝ Μ. Ε.Π.Ε.

ΙΣΟΛΟΓΙΣΜΟΣ 31ης ΔΕΚΕΜΒΡΙΟΥ 2000 - 5η ΕΤΑΙΡΙΚΗ ΧΡΗΣΗ (1 ΙΑΝΟΥΑΡΙΟΥ - 31 ΔΕΚΕΜΒΡΙΟΥ 2000)

ΕΝΕΡΓΗΤΙΚΟ	Ποσά κλειομένης χρήσεως 2000 Αξία Κτήσ.	Αποσβέσ.	Αναπ. Αξία
Β. ΕΞΟΔΑ ΕΓΚΑΤΑΣΤΑΣΕΩΣ			
1. Εξοδα Ιδρύσεως & Α' Εγκατ.	110.000.	110.000.	-------
Γ. ΠΑΓΙΟ ΕΝΕΡΓΗΤΙΚΟ			
II. Ενσώματες ακινητοποιήσεις:			
3. Κτίρια και τεχνικά έργα	1.350.000	216.000.	1.134.000
6. Επιπλα και λοιπός Εξοπλισμός	4.027.409	1.313.618	2.713.791
Σύνολο Ακινητοποιήσεων (ΓΙΙ)	5.377.409	1.529.618	3.847.791
III. Συμμετ. & άλλες μακροπρόθ. απαιτήσεις:			
2. Δοσμένες εγγυήσεις			2.000.
Σύνολο Παγίου Ενεργητικού (ΓΙΙ+ΓΙΙΙ)			3.849.791
Δ. ΚΥΚΛΟΦΟΡΟΥΝ ΕΝΕΡΓΗΤΙΚΟ			
I. Αποθέματα:			
1. Εμπορεύματα			1.412.500
IV. Διαθέσιμα			
1. Ταμείο			2.761.684
Σύνολο Κυκλοφ. Ενεργητ. (ΔΙ+ΔΙV)			4.174.184
Γενικό Σύνολο Ενεργητικού (Β+Γ+Δ)			8.023.975

ΠΑΘΗΤΙΚΟ	Ποσά κλειομ. χρήσ. 2000
Α. ΙΔΙΑ ΚΕΦΑΛΑΙΑ	
I. Κεφάλαιο Εταιρικό	
1. Καταβλημένο	6.000.000
V. Αποτελέσματα εις νέο:	
Υπόλοιπο κερδών χρήσεως εις νέο	4.809.318
Υπόλοιπο ζημιών προηγ. χρήσεων	(8.948.443)
Σύνολο ιδίων κεφαλαίων	1.860.875
Γ. ΥΠΟΧΡΕΩΣΕΙΣ	
II. Βραχυπρόθεσμες Υποχρεώσεις:	
5. Υποχρεώσεις από φόρους-τέλη	(5.900.)
6. Ασφαλιστικοί οργανισμοί	399.000.
11. Πιστωτές Διάφοροι	5.770.000
Σύνολο Υποχρεώσεων (ΓΙΙ)	6.163.100
Γενικό Σύνολο Παθητικού (Α+Γ)	8.023.975

ΚΑΤΑΣΤΑΣΗ ΛΟΓΑΡΙΑΣΜΟΥ ΑΠΟΤΕΛΕΣΜΑΤΩΝ ΧΡΗΣΕΩΣ
31ης ΔΕΚΕΜΒΡΙΟΥ 2000(1 ΙΑΝΟΥΑΡΙΟΥ - 31 ΔΕΚΕΜΒΡΙΟΥ 2000)

I. ΑΠΟΤΕΛΕΣΜΑΤΑ ΕΚΜΕΤΑΛΛΕΥΣΕΩΣ		Ποσά κλειομ. χρήσ. 2000
Κύκλος εργασιών (πωλήσεις)		92.394.690
Μείον: Κόστος πωλήσεων		78.021.465
Μικτά Αποτελέσματα (κέρδη) Εκμεταλλεύσεως		14.373.225
Μείον: 1. Εξοδα διοικητικής λειτουργίας		9.563.968
Μερικά αποτελέσματα (κέρδη) Εκμεταλλεύσεως		4.809.257
Πλέον: 1. Εκτακτα και ανόργανα έσοδα		549
Μείον: 1. Εκτακτα και ανόργανα έξοδα		488
Οργανικά και έκτακτα αποτελέσματα (κέρδη)		4.809.318
Μείον: Σύνολο αποσβέσεων πάγιων στοιχείων	764.809	
Μείον: Οι από αυτές ενσώμ. στο λειτ. κόστος	764.809	-------
ΚΑΘΑΡΑ ΑΠΟΤΕΛΕΣΜΑΤΑ (κέρδη) ΧΡΗΣΕΩΣ		4.809.318

ΠΙΝΑΚΑΣ ΔΙΑΘΕΣΕΩΣ ΑΠΟΤΕΛΕΣΜΑΤΩΝ

	Ποσά κλειομ. χρήσ. 2000
Καθαρά αποτελ. (κέρδη) χρήσεως	4.809.318
Μείον: Υπόλοιπο αποτελεσμάτων (ζημιών) προηγ. χρήσεων	(8.948.443)
Ζημιές εις νέο	(4.139.125)

Οι Διαχειριστές ΜΕΪΜΑΡΗ Ι. - ΤΕΜΟΝΕΝ Μ.

Ο Λογιστής ΝΙΚΟΛΟΠΟΥΛΟΣ ΧΡΗΣΤΟΣ

Ηλεκτρονική Στοιχειοθεσία & Δημοσιεύσεις Ισολογισμών «Η ΔΡΑΣΙΣ», Τηλ. 63.790 - 64.393 - 64.200 κ. Μαριά

ΚΟΥΦΟΣ Ε.Π.Ε.

ΙΣΟΛΟΓΙΣΜΟΣ 31ης ΔΕΚΕΜΒΡΙΟΥ 2000 - 6η ΕΤΑΙΡΙΚΗ ΧΡΗΣΗ (1 ΙΑΝΟΥΑΡΙΟΥ - 31 ΔΕΚΕΜΒΡΙΟΥ 2000)

ΕΝΕΡΓΗΤΙΚΟ	Ποσά κλειομένης χρήσεως 2000 Αξία Κτήσ.	Αποσβέσ.	Αναπ. Αξία
Β. ΕΞΟΔΑ ΕΓΚΑΤΑΣΤΑΣΕΩΣ			
1. Εξοδα Ιδρύσεως & Α' Εγκατ.	3.915.026	875.026	3.040.000
Γ. ΠΑΓΙΟ ΕΝΕΡΓΗΤΙΚΟ			
II. Ενσώματες ακινητοποιήσεις:			
3. Κτίρια και Τεχνικά Εργα	26.016.009	8.894.567	17.121.442
4. Μηχ/τα - Τεχνικές Εγκαταστ. και λοιπός μηχαν. εξοπλισμός	15.878.500	8.138.690	7.739.810
5. Μεταφορικά μέσα	8.600.000	5.189.000	3.411.000
6. Επιπλα και λοιπός Εξοπλισμός	50.581.465	25.415.202	25.166.263
Σύνολο Ακινητοποιήσεων (ΓΙΙ)	101.075.974	47.637.459	53.438.515
III. Συμμ/χές & άλλες μακροπρόθ. χρηματοοικονομικές απαιτήσεις:			
7. Λοιπές Μακροπρόθεσμες Απαιτήσεις			112.800.
Σύνολο Παγίου Ενεργητικού (ΓΙΙ+ΓΙΙΙ)			53.551.315
Δ. ΚΥΚΛΟΦΟΡΟΥΝ ΕΝΕΡΓΗΤΙΚΟ			
II. Αποθέματα:			
1. Εμπορεύματα			30.244.953
4. Πρώτες και βοηθητικές ύλες - Αναλώσιμα υλικά - Ανταλλακτ. και είδη συσκευασ.			2.036.695
II. Απαιτήσεις:			
1. Πελάτες			97.352.231
2. Γραμμάτια εισπρακτέα			6.350.611
11. Χρεώστες Διάφοροι			67.802.925
III. Χρεώγραφα			2.750.000
IV. Διαθέσιμα			
1. Ταμείο			75.164.521
3. Καταθέσεις Οψεως και Προθεσμίας			39.895
Σύνολο Κυκλοφ. Ενεργητ. (ΔΙ+ΔΙΙ+ΔΙΙΙ+ΔΙV)			281.741.831
Γενικό Σύνολο Ενεργητικού (Β+Γ+Δ)			338.333.146

ΠΑΘΗΤΙΚΟ	Ποσά κλειομ. χρήσ. 2000
Α. ΙΔΙΑ ΚΕΦΑΛΑΙΑ	
I. Κεφάλαιο Εταιρικό (2.500 εταιρ. μερίδια των 10.000 δρχ.)	
1. Καταβεβλημένο	25.000.000
IV. Αποθεματικά κεφάλαια:	
1. Τακτικό αποθεματικό	750.000.
V. Αποτελέσματα εις νέο:	
Υπόλοιπο κερδών χρήσεως εις νέο	6.862.908
Υπόλοιπο ζημιών προηγ. χρήσεων	(8.190.409)
Σύνολο ιδίων κεφαλαίων	24.422.499
Γ. ΥΠΟΧΡΕΩΣΕΙΣ	
I. Μακροπρόθ. Υποχρεώσεις:	
2. Δάνεια Τραπεζών	16.583.676
II. Βραχυπρόθ. Υποχρεώσεις:	
1. Προμηθευτές	54.505.966
3. Τράπεζες λ/βραχυπρ. υποχρεώσεων	138.009.365
5. Υποχρεώσεις από φόρους-τέλη	(2.865.027)
6. Ασφαλιστικοί Οργανισμοί	1.608.000
11. Πιστωτές Διάφοροι	104.993.198
Σύνολο Υποχρεώσεων (ΓΙ+ΓΙΙ)	312.835.178
Δ. ΜΕΤΑΒ/ΚΟΙ ΛΟΓ. ΠΑΘΗΤΙΚΟΥ	
2. Εξοδα χρήσεως δουλευμένα	1.075.469
Γενικό Σύν. Παθητικού (Α+Γ+Δ)	338.333.146

ΚΑΤΑΣΤΑΣΗ ΛΟΓΑΡΙΑΣΜΟΥ ΑΠΟΤΕΛΕΣΜΑΤΩΝ ΧΡΗΣΕΩΣ
31ης ΔΕΚΕΜΒΡΙΟΥ 2000 (1 ΙΑΝΟΥΑΡΙΟΥ - 31 ΔΕΚΕΜΒΡΙΟΥ 2000)

I. ΑΠΟΤΕΛΕΣΜΑΤΑ ΕΚΜΕΤΑΛΛΕΥΣΕΩΣ		Ποσά κλειομ. χρήσ. 2000
Κύκλος εργασιών (πωλήσεις)		798.856.804
Μείον: Κόστος πωλήσεων		705.409.634
Μικτά Αποτελ/τα (κέρδη) Εκμεταλλεύσεως		93.447.170
Μείον: 1. Εξοδα διοικητικής λειτουργίας		5.126.600
3. Εξοδα λειτουργίας διαθέσεως		48.166.443
Μερικά αποτελ/τα (κέρδη) Εκμεταλλεύσεως		40.154.127
Μείον: 3. Χρεωστικοί τόκοι και συναφή έξοδα		26.992.922
Ολικά αποτελέσματα (κέρδη) εκμεταλλεύσεως		13.161.205
II. Πλέον: Εκτακτα αποτελέσματα		
1. Εκτακτα και ανόργανα έσοδα		4.920.000
Οργανικά και έκτακτα αποτελέσματα (κέρδη)		18.081.205
Μείον: Σύνολο αποσβέσεων πάγιων στοιχείων		11.218.297
ΚΑΘΑΡΑ ΑΠΟΤΕΛΕΣΜΑΤΑ (κέρδη) ΧΡΗΣΕΩΣ		6.862.908

ΠΙΝΑΚΑΣ ΔΙΑΘΕΣΕΩΣ ΑΠΟΤΕΛΕΣΜΑΤΩΝ

	Ποσά κλειομ. χρήσ. 2000
Καθαρά αποτελ/τα (κέρδη) χρήσ.	6.862.908
Μείον: Υπόλοιπο αποτελεσμάτων (ζημιών) προηγούμενων χρήσεων	(8.190.409)
Ζημιές εις νέο	(1.327.501)

Ο Διαχειριστής ΜΙΧ. ΚΟΥΦΟΣ

Ο Λογιστής ΜΙΧ. ΜΑΝΩΛΑΣ

Ηλεκτρονική Στοιχειοθεσία & Δημοσιεύσεις Ισολογισμών «Η ΔΡΑΣΙΣ», Τηλ. 63.790 - 64.393 - 64.200 κ. Μαριά

Τουριστικές - Ξενοδοχειακές - Εμπορικές Επιχειρήσεις Κ. ΑΛΕΞΙΟΥ Α.Ε.

Μ.Α.Ε 27768/80/Β/92/40 — **ΙΣΟΛΟΓΙΣΜΟΣ 31ης ΔΕΚΕΜΒΡΙΟΥ 2000 - 8η ΕΤΑΙΡΙΚΗ ΧΡΗΣΗ (1 ΙΑΝΟΥΑΡΙΟΥ - 31 ΔΕΚΕΜΒΡΙΟΥ 2000)**

ΕΝΕΡΓΗΤΙΚΟ	Ποσά κλειομένης χρήσεως 2000			Ποσά προηγουμ. χρήσεως 1999		
Β. ΕΞΟΔΑ ΕΓΚΑΤΑΣΤΑΣΕΩΣ	Αξία Κτήσ.	Αποσβέσ.	Αναπ. Αξία	Αξία Κτήσ.	Αποσβέσ.	Αναπ. Αξία
1. Εξοδα Ιδρύσεως & Α' Εγκατ.	1.368.088	1.368.087	1	1.368.088	1.368.087	1
Γ. ΠΑΓΙΟ ΕΝΕΡΓΗΤΙΚΟ						
II. Ενσώματες ακινητοποιήσεις:						
1. Γήπεδα - Οικόπεδα	13.675.200	------	13.675.200	9.768.000	------	9.768.000
3. Κτίρια και Τεχνικά Εργα	92.201.049	48.848.993	43.352.056	70.041.337	33.265.913	36.775.424
4. Μηχ/τα - Τεχνικές Εγκαταστ. και λοιπός μηχαν. εξοπλισμός	1.673.894	1.088.035	585.859	1.673.894	920.645	753.249
6. Επιπλα και λοιπός Εξοπλισμός	33.105.572	28.357.245	4.748.327	27.141.610	25.432.752	1.708.858
Σύνολο Ακινητοποιήσεων (ΓΙΙ)	140.655.715	78.294.273	62.361.442	108.624.841	59.619.310	49.005.531
III. Συμμ/χές & άλλες μακροπρόθ. χρηματοοικονομικές απαιτήσεις:						
7. Λοιπές Μακροπρόθεσμες Απαιτήσεις			216.000.			216.000.
Σύνολο Παγίου Ενεργητικού (ΓΙΙ+ΓΙΙΙ)			62.577.442			49.221.531
Δ. ΚΥΚΛΟΦΟΡΟΥΝ ΕΝΕΡΓΗΤΙΚΟ						
I. Αποθέματα:						
1. Εμπορεύματα			298.750.			143.200.
II. Απαιτήσεις:						
1. Πελάτες			80.296			1
11. Χρεώστες Διάφοροι			23.343.520			22.371.877
12. Λογαρ. Διαχειρήσεως - Ελλ. Δημόσιο			189.708			548.821
IV. Διαθέσιμα						
1. Ταμείο			47.802.525			46.093.627
3. Καταθέσεις όψεως και προθεσμίας			510.125			1.200.000
Σύνολο Κυκλοφ. Ενεργητ. (ΔΙ+ΔΙΙ+ΔΙV)			72.224.924			70.357.526
Γενικό Σύνολο Ενεργητικού (Β+Γ+Δ)			134.802.367			119.579.058

ΠΑΘΗΤΙΚΟ	Ποσά κλειομ. χρήσ. 2000	Ποσά προηγ. χρήσ. 1999
Α. ΙΔΙΑ ΚΕΦΑΛΑΙΑ		
I. Κεφάλαιο Μετοχικό (8.050 μετοχές των 10.000 δρχ.)		
1. Καταβεβλημένο	80.500.000	80.500.000
III. Διαφορές αναπροσαρμογής:		
2. Διαφορές από αναπροσαρμογή αξίας λοιπών περιουσιακών στοιχείων	10.903.002	-----
3. Επιχορηγήσεις Επενδύσεων	16.202.153	13.280.453
IV. Αποθεματικά κεφάλαια:		
1. Τακτικό αποθεματικό	1.897.480	1.212.884
5. Αφορολόγητα αποθεματικά ειδικών διατάξεων νόμων	699.738	699.738
V. Αποτελέσματα εις νέο:		
Υπόλοιπο κερδών χρήσεως εις νέο	2.542.329	1.693.925
Σύνολο ιδίων κεφαλαίων	112.744.702	97.387.000
Γ. ΥΠΟΧΡΕΩΣΕΙΣ		
II. Βραχυπρόθεσμες Υποχρεώσεις:		
1. Προμηθευτές	35.384	129.808
2. Μερίσματα πληρωτέα	10.465.000	12.075.000
5. Υποχρεώσεις από φόρους - τέλη	9.394.634	6.516.931
6. Ασφαλιστικοί Οργανισμοί	596.561	664.996
Σύνολο Υποχρεώσεων (ΓΙΙ)	20.491.579	19.386.665
Δ. ΜΕΤΑΒΑΤΙΚΟΙ ΛΟΓ. ΠΑΘΗΤΙΚΟΥ		
2. Εξοδα χρήσεως δουλευμένα	1.566.086	2.805.393
Γενικό Σύνολο Παθητικού (Α+Γ+Δ)	134.802.367	119.579.058

ΣΗΜΕΙΩΣΗ: Εγινε αναπροσαρμογή της αξίας των ακινήτων της εταιρείας σύμφωνα με το Ν. 2065/92 και Ν. 2443/96 την 31.12.2000.

ΚΑΤΑΣΤΑΣΗ ΛΟΓΑΡΙΑΣΜΟΥ ΑΠΟΤΕΛΕΣΜΑΤΩΝ ΧΡΗΣΕΩΣ
31ης ΔΕΚΕΜΒΡΙΟΥ 2000 (1 ΙΑΝΟΥΑΡΙΟΥ - 31 ΔΕΚΕΜΒΡΙΟΥ 2000)

		Ποσά κλειομ. χρήσ. 2000		Ποσά προηγ. χρήσ. 1999
I. ΑΠΟΤΕΛΕΣΜΑΤΑ ΕΚΜΕΤΑΛΛΕΥΣΕΩΣ				
Κύκλος εργασιών (πωλήσεις)		81.702.975		76.449.304
Μείον: Κόστος πωλήσεων		60.242.643		58.042.316
Μικτά Αποτελέσματα (κέρδη) Εκμεταλλεύσεως		21.460.332		18.406.988
Μείον: 1. Εξοδα διοικητικής λειτουργίας		1.678.162		1.651.533
Μερικά αποτελ/τα (κέρδη) Εκμεταλλεύσεως		19.782.170		16.755.455
II. Πλέον: Εκτακτα αποτελέσματα				
1. Εκτακτα και ανόργανα έσοδα	2.080.236		1.409.329	
Μείον: 1. Εκτακτα και ανόργανα έξοδα	8.231	2.072.005	518.757	890.572
Οργανικά και έκτακτα αποτελ/τα (κέρδη)		21.854.175		17.646.027
Μείον: Σύνολο αποσβέσ. πάγιων στοιχείων	8.690.759		7.515.259	
Μείον: Οι από αυτές ενσώμ. στο λειτ/κό κόστος	6.953.970	1.736.789	5.591.694	1.923.565
ΚΑΘΑΡΑ ΑΠΟΤΕΛΕΣΜΑΤΑ (κέρδη) ΧΡΗΣΕΩΣ		20.117.386		15.722.462

ΠΙΝΑΚΑΣ ΔΙΑΘΕΣΕΩΣ ΑΠΟΤΕΛΕΣΜΑΤΩΝ

	Ποσά κλειομ. χρήσ. 2000	Ποσά προηγ. χρήσ. 1999
Καθαρά αποτελέσματα (κέρδη) χρήσ.	20.117.386	15.722.462
Πλέον: Υπόλοιπο αποτελεσμάτων (κερδών) προηγ. χρήσεων	1.693.925	4.878.756
Σύνολο	21.811.311	20.601.218
Μείον: 1. Φόρος εισοδήματος	8.119.386	6.356.665
Κέρδη προς διάθεση	13.691.925	14.244.553
Η διάθεση των κερδών γίνεται ως εξής:		
1. Τακτικό αποθεματικό	684.596	475.628
2. Μερίσματα πληρωτέα	10.465.000	12.075.000
8. Υπόλοιπο κερδών εις νέο	2.542.329	1.693.925
	13.691.925	14.244.553

Ο Πρόεδρος του Δ.Σ.
ΑΛΕΞΙΟΥ ΚΩΣΤΑΣ

Ο Αντιπρόεδρος
ΣΤΡΑΤΗΣ ΕΜΜΑΝΟΥΗΛ

Ο Προϊστάμενος του Λογιστηρίου
ΠΕΡΔΙΚΗΣ ΙΩΑΝΝΗΣ

Ηλεκτρονική Στοιχειοθεσία & Δημοσιεύσεις Ισολογισμών «Η ΔΡΑΣΙΣ», Τηλ. 63.790 - 64.393 - 64.200 κ. Μαριά

ΡΑΔΙΟΤΗΛΕΟΠΤΙΚΗ ΡΟΔΟΥ Α.Ε.

Μ.Α.Ε. 23069/80/Β/90/79 — **ΙΣΟΛΟΓΙΣΜΟΣ 31ης ΔΕΚΕΜΒΡΙΟΥ 2000 - 10η ΕΤΑΙΡΙΚΗ ΧΡΗΣΗ (1 ΙΑΝΟΥΑΡΙΟΥ - 31 ΔΕΚΕΜΒΡΙΟΥ 2000)**

ΕΝΕΡΓΗΤΙΚΟ	Ποσά κλειομένης χρήσεως 2000			Ποσά προηγουμ. χρήσεως 1999		
Β. ΕΞΟΔΑ ΕΓΚΑΤΑΣΤΑΣΕΩΣ	Αξία Κτήσ.	Αποσβέσ.	Αναπ. Αξία	Αξία Κτήσ.	Αποσβέσ.	Αναπ. Αξία
1. Εξοδα Ιδρύσ. & Α' Εγκατ/σεως	533.925	533.924	1	533.925	533.924	1
4. Λοιπά έξοδα εγκαταστάσεως	1.881.840	1.281.165	600.675	1.881.840	964.797	917.043
	2.415.765	1.815.089	600.676	2.415.765	1.498.721	917.044
Γ. ΠΑΓΙΟ ΕΝΕΡΓΗΤΙΚΟ						
I. Ασώματες Ακινητοποιήσεις:						
1. Εξοδα ερευνών & ανάπτυξης	1.582.000	1.582.000	-------	1.582.000	1.582.000	-------
5. Λοιπές ασώματες ακινητοπ.	44.349.600	34.494.000	9.855.600	44.349.600	25.624.080	18.725.520
	45.931.600	36.076.000	9.855.600	45.931.600	27.206.080	18.725.520
II. Ενσώματες ακινητοποιήσεις:						
3. Κτίρια και Τεχνικά Εργα	11.258.337	3.818.862	7.439.475	4.788.157	2.537.722	2.250.435
4. Μηχ/τα - Τεχνικές Εγκαταστ.	57.925.457	32.537.670	25.387.787	57.798.957	24.602.055	33.196.902
5. Μεταφορικά μέσα	5.455.265	2.727.632	2.727.633	5.455.265	1.636.579	3.818.686
6. Επιπλα και λοιπός Εξοπλισμός	22.720.769	17.446.141	5.274.628	23.020.769	13.342.734	9.678.035
7. Ακινητοπ. υπό εκτέλ. και προκ.	-------	-------	-------	6.470.180	-------	6.470.180
	97.359.828	56.530.305	40.829.523	97.533.328	42.119.090	55.414.238
Σύνολο Ακινητοποιήσεων (ΓΙ+ΓΙΙ)	143.291.428	92.606.305	50.685.123	143.464.928	69.235.170	74.139.759
III. Συμμ/χές & άλλες μακροπρόθ. χρηματοοικονομικές απαιτήσεις:						
7. Λοιπές Μακροπρόθεσμες Απαιτήσεις			905.000.			905.000.
Σύνολο Παγίου Ενεργητικού (ΓΙΙ+ΓΙΙΙ)			51.590.123			75.044.758
Δ. ΚΥΚΛΟΦΟΡΟΥΝ ΕΝΕΡΓΗΤΙΚΟ						
II. Απαιτήσεις						
1. Πελάτες			26.460.442			24.311.371
3. Γραμμάτια σε καθυστέρηση			578.480.			578.480.
11. Χρεώστες διάφοροι			8.314.705			11.659.226
IV. Διαθέσιμα						
1. Ταμείο			2.185.636			761.893
3. Καταθέσεις όψεως κια προθεσμίας			71.353			2.294.724
Σύνολο κυκλοφορούντος Ενεργητικού (ΔΙ+ΔΙΙ+ΔΙV)			37.610.616			39.605.694
Ε. ΜΕΤΑΒΑΤΙΚΟΙ ΛΟΓΑΡ. ΕΝΕΡΓΗΤΙΚΟΥ						
3. Λοιποί μεταβ. λογαρ. Ενεργητικού			991.462			991.462
Γενικό Σύνολο Ενεργητικού (Β+Γ+Δ+Ε)			90.792.877			116.558.958

ΠΑΘΗΤΙΚΟ	Ποσά κλειομ. χρήσ. 2000	Ποσά προηγ. χρήσ. 1999
Α. ΙΔΙΑ ΚΕΦΑΛΑΙΑ		
1. Καταβεβλημένο	120.000.000	120.000.000
V. Αποτελέσματα εις νέο:		
Υπόλοιπο ζημιών χρήσεως εις νέο	(24.516.628)	(36.841.699)
Υπόλοιπο ζημιών προηγούμ. χρήσεων	(172.717.731)	(135.876.032)
	(197.234.359)	(172.717.731)
VI. Ποσά για αύξηση κεφαλαίου:		
1. Καταθέσεις μετόχων	143.500.000	135.500.000
Σύνολο ιδίων κεφαλαίων	66.265.641	82.782.269
Γ. ΥΠΟΧΡΕΩΣΕΙΣ		
II. Βραχυπρόθεσμες Υποχρεώσεις:		
1. Προμηθευτές	15.602.370	17.483.475
2. Γραμμάτια Πληρωτέα	506.665	506.665
2α. Επιταγές πληρωτέες μεταχρον.	-------	6.907.104
4. Προκαταβολές πελατών	711.066	797.408
5. Υποχρεώσεις από φόρους και τέλη	434.750.	400.022
6. Ασφαλιστικοί Οργανισμοί	4.017.837	4.243.837
11. Πιστωτές Διάφοροι	2.179.741	2.497.178
Σύνολο Υποχρεώσεων (ΓΙΙ)	23.452.429	32.835.689
Δ. ΜΕΤΑΒΑΤ. ΛΟΓΑΡ. ΠΑΘΗΤΙΚΟΥ		
2. Εξοδα χρήσης δουλευμένα	1.074.807	941.000.
Γενικό Σύνολο Παθητικού (Α+Γ+Δ)	90.792.877	116.558.958

ΚΑΤΑΣΤΑΣΗ ΛΟΓΑΡΙΑΣΜΟΥ ΑΠΟΤΕΛΕΣΜΑΤΩΝ ΧΡΗΣΕΩΣ
31ης ΔΕΚΕΜΒΡΙΟΥ 2000 (1 ΙΑΝΟΥΑΡΙΟΥ - 31 ΔΕΚΕΜΒΡΙΟΥ 2000)

		Ποσά κλειομ. χρήσ. 2000		Ποσά προηγ. χρήσ. 1999
I. ΑΠΟΤΕΛΕΣΜΑΤΑ ΕΚΜΕΤΑΛΛΕΥΣΕΩΣ				
Κύκλος εργασιών (πωλήσεις)		31.947.978		23.318.195
Μείον: Κόστος πωλήσεων		53.955.153		49.729.776
Μικτά Αποτελ/τα (ζημιές) Εκμεταλλεύσεως		(22.007.175)		(26.411.581)
Πλέον: Αλλα έσοδα εκμεταλλεύσεως		201.380.		792.000.
Σύνολο		(21.805.795)		(25.619.581)
Μείον: 1. Εξοδα διοικητικής λειτουργίας	2.579.399		6.347.189	
3. Εξοδα λειτουργίας διαθέσεως	119.992	2.699.391	3.187.394	9.534.583
Μερικά αποτελ/τα (ζημιές) Εκμεταλλεύσεως		(24.505.186)		(35.154.164)
Πλέον: 4. Πιστωτικοί τόκοι και συναφή έσοδα		870		---------
Μείον: 3. Χρεωστικοί τόκοι και συναφή έξοδα		10.468		9.911
Ολικά αποτελέσματα (ζημιές) εκμεταλλεύσεως		(24.514.784)		(35.164.075)
II. ΕΚΤΑΚΤΑ ΑΠΟΤΕΛΕΣΜΑΤΑ				
Μείον: 1. Εκτακτα και ανόργανα έξοδα	1		901.124	
3. Εξοδα προηγουμ. χρήσεων	1.843	1.844	776.500.	1.677.624
Οργανικά και έκτακτα αποτελέσματα (ζημιές)		(24.516.628)		(36.841.699)
Μείον: Σύνολο αποσβέσ. πάγιων στοιχείων	23.897.503		23.492.850	
Μείον: Οι από αυτές ενσώμ. στο λειτ/κό κόστος	23.897.503	---------	23.492.850	---------
ΚΑΘΑΡΑ ΑΠΟΤΕΛ/ΤΑ (ζημιές) ΧΡΗΣΕΩΣ		(24.516.628)		(36.841.699)

ΠΙΝΑΚΑΣ ΔΙΑΘΕΣΕΩΣ ΑΠΟΤΕΛΕΣΜΑΤΩΝ

	Ποσά κλειομ. χρήσ. 2000	Ποσά προηγ. χρήσ. 1999
Καθαρά αποτελ/τα (ζημιές) χρήσεως	(24.516.628)	(36.841.699)
Πλέον: Υπόλοιπο αποτελεσμάτων (ζημιών) προηγούμενων χρήσεων	(172.717.731)	(135.876.032)
Ζημίες εις νέο	(197.234.359)	(172.717.731)

Ο Πρόεδρος του Δ.Σ.
ΚΑΤΡΗΣ ΣΑΒΒΑΣ

Ενας Σύμβουλος
ΝΙΚΗΤΑΡΑΣ ΜΙΧΑΗΛ

Ο Λογιστής
ΧΑΤΖΗΔΙΑΚΟΣ ΓΕΩΡΓΙΟΣ

Ηλεκτρονική Στοιχειοθεσία & Δημοσιεύσεις Ισολογισμών «Η ΔΡΑΣΙΣ», Τηλ. 63.790 - 64.393 - 64.200 κ. Μαριά

Βιομηχανία Ζαχαρωδών Προϊόντων Γ.Θ. ΧΑΤΖΗΔΗΜΗΤΡΙΟΥ Α.Ε.

Μ.Α.Ε 12067/80/Β/86/30

ΙΣΟΛΟΓΙΣΜΟΣ 31ης ΔΕΚΕΜΒΡΙΟΥ 2000 - ΕΤΑΙΡΙΚΗ ΧΡΗΣΗ (1 ΙΑΝΟΥΑΡΙΟΥ - 31 ΔΕΚΕΜΒΡΙΟΥ 2000)

ΕΝΕΡΓΗΤΙΚΟ	Ποσά κλειομένης χρήσεως 2000 Αξία Κτήσ.	Αποσβέσ.	Αναπ. Αξία	Ποσά προηγουμ. χρήσεως 1999 Αξία Κτήσ.	Αποσβέσ.	Αναπ. Αξία
Γ. ΠΑΓΙΟ ΕΝΕΡΓΗΤΙΚΟ						
I. Ασώματες Ακινητοποιήσεις:						
5. Λοιπές ασώμ. ακινητ/σεις	3.318.498	3.318.498	-------	3.318.498	3.318.498	-------
II. Ενσώματες ακινητοποιήσεις:						
1. Γήπεδα - Οικόπεδα	91.378.020	-------	91.378.020	91.378.020	-------	91.378.020
3. Κτίρια και Τεχνικά Εργα	32.800.230	32.800.229	1	32.800.230	32.800.229	1
4. Μηχ/τα - Τεχνικές Εγκαταστ.	1.960.000	1.959.952	48	1.924.000	1.923.953	47
5. Μεταφορικά Μέσα	8.853.429	8.364.426	489.003	8.243.259	7.941.300	301.959
6. Επιπλα και λοιπός Εξοπλισμός	6.277.807	6.277.773	34	6.145.064	6.145.031	33
Σύνολο Ακινητοποιήσεων (ΓΙ+ΓΙΙ)	141.269.486	49.402.380	91.867.106	140.490.573	48.810.513	91.680.060
Δ. ΚΥΚΛΟΦΟΡΟΥΝ ΕΝΕΡΓΗΤΙΚΟ						
I. Αποθέματα						
1. Εμπορεύματα			3.741.513			4.973.665
II. Απαιτήσεις						
1. Πελάτες			37.621.153			47.356.453
11. Χρεώστες διάφοραι			2.000.			2.000.
12. Ελληνικό Δημόσιο - ΦΠΑ			3.964.628			3.918.947
IV. Διαθέσιμα						
1. Ταμείο			17.676.503			4.365.899
Σύνολο κυκλοφορούντος ενεργητικού			63.005.797			60.616.964
Γενικό Σύνολο Ενεργητικού (Γ+Δ)			154.872.903			152.297.024

ΠΑΘΗΤΙΚΟ	Ποσά κλειομ. χρήσ. 2000	Ποσά προηγ. χρήσ. 1999
Α. ΙΔΙΑ ΚΕΦΑΛΑΙΑ		
I. Κεφάλαιο Μετοχικό	100.675.714	100.675.714
III. Διαφορές αναπροσαρμογής:		
2. Διαφορές από αναπροσ/γή αξίας λοιπών περιουσιακών στοιχείων	4.991.306	4.991.306
IV. Αποθεματικά κεφάλαια:		
1. Τακτικό αποθεματικό	699.376	699.376
5, Αφορολόγητα αποθεματικά	578.238	578.238
V. Αποτελέσματα εις νέο:		
Υπόλοιπο κερδών χρήσεως εις νέο	5.880.379	5.690.036
Υπόλοιπο ζημιών χρήσεως εις νέο	(5.727.346)	(5.727.346)
Σύνολο ιδίων κεφαλαίων	107.097.667	106.907.324
Γ. ΥΠΟΧΡΕΩΣΕΙΣ		
II. Βραχυπρόθεσμες Υποχρεώσεις		
1. Προμηθευτές	23.762.922	25.289.746
3. Τράπεζες λογ. βραχ. υποχρεώσεων	9.936.049	10.334.195
5. Υποχρεώσεις από φόρους - τέλη	5.920.096	5.786.233
6. Ασφαλιστικοί οργανισμοί	8.135.300	3.938.400
11. Πιστωτές διάφοροι	20.869	41.126
Σύνολο υποχρεώσεων (ΓΙΙ)	47.775.236	45.389.700
Γενικό Σύνολο Παθητικού (Α+Γ)	154.872.903	152.297.024

ΚΑΤΑΣΤΑΣΗ ΛΟΓΑΡΙΑΣΜΟΥ ΑΠΟΤΕΛΕΣΜΑΤΩΝ ΧΡΗΣΕΩΣ
31ης ΔΕΚΕΜΒΡΙΟΥ 2000 (1 ΙΑΝΟΥΑΡΙΟΥ - 31 ΔΕΚΕΜΒΡΙΟΥ 2000)

Ι. ΑΠΟΤΕΛΕΣΜΑΤΑ ΕΚΜΕΤΑΛΛΕΥΣΕΩΣ	Ποσά κλειομ. χρήσ. 2000	Ποσά προηγ. χρήσ. 1999
Κύκλος εργασιών (πωλήσεις)	79.837.071	72.027.497
Μείον: Κόστος πωλήσεων	48.509.309	47.927.129
Μικτά αποτελέσματα (κέρδη) εκμεταλλεύσεως	31.327.762	24.100.368
Πλέον: Αλλα έσοδα εκμεταλλεύσεως	1.619.520	3.798.160
Σύνολο	32.947.282	27.898.528
Μείον: Εξοδα διοικητικής λειτουργίας	32.759.126	27.700.248
Μερικά αποτελέσματα (κέρδη) εκμεταλλεύσεως	188.156	198.280.
Πλέον: 1. Εκτακτα και ανόργανα έσοδα	42.266	-------
Μείον: 1. Εκτακτα και ανόργανα έξοδα	-------	136.143
3. Εξοδα προηγ. χρήσεων	-------	48.237
Οργανικά και έκτακτα αποτελέσματα (κέρδη)	230.422	13.900.
Μείον: Σύνολο αποσβέσεων πάγιων στοιχείων	-------	100.622
ΚΑΘΑΡΑ ΑΠΟΤΕΛΤΑ (ζημιές) ΧΡΗΣΕΩΣ προ φόρων	230.422	(86.722.)

Ο Διευθύνων Σύμβουλος ΘΕΟΔΟΣΙΟΣ Γ. ΧΑΤΖΗΔΗΜΗΤΡΙΟΥ — Σύμβουλος ΑΓΓΕΛΑ Γ. ΧΑΤΖΗΔΗΜΗΤΡΙΟΥ — Ο Προϊστάμενος του Λογιστηρίου ΕΛΕΥΘΕΡΙΟΣ ΚΟΥΜΠΙΑΔΗΣ

Ηλεκτρονική Στοιχειοθεσία & Δημοσιεύσεις Ισολογισμών «Η ΔΡΑΣΙΣ», Τηλ. 63.790 - 64.393 - 64.200 κ. Μαριά

Ξενοδοχειακές - Τουριστικές - Εμπορικές - Βιοτεχνικές Επιχειρήσεις ΠΛΑΤΩΝ Α.Ε.

Μ.Α.Ε 15589/80/Β/88/10

ΙΣΟΛΟΓΙΣΜΟΣ 31ης ΔΕΚΕΜΒΡΙΟΥ 2000 - ΕΤΑΙΡΙΚΗ ΧΡΗΣΗ (1 ΙΑΝΟΥΑΡΙΟΥ - 31 ΔΕΚΕΜΒΡΙΟΥ 2000)

ΕΝΕΡΓΗΤΙΚΟ	Ποσά κλειομένης χρήσεως 2000 Αξία Κτήσ.	Αποσβέσ.	Αναπ. Αξία	Ποσά προηγουμ. χρήσεως 1999 Αξία Κτήσ.	Αποσβέσ.	Αναπ. Αξία
Β. ΕΞΟΔΑ ΕΓΚΑΤΑΣΤΑΣΕΩΣ						
1. Εξοδα Ιδρύσεως & Α' Εγκατ.	1.323.526	1.326.525	1	1.323.526	1.323.525	1
4. Λοιπά έξοδα εγκαταστάσεως	836.000.	836.000.	-------	836.000.	836.000.	-------
	2.159.526	2.159.525	1	2.159.526	2.159.525	1
Γ. ΠΑΓΙΟ ΕΝΕΡΓΗΤΙΚΟ						
II. Ενσώματες ακινητοποιήσεις:						
1. Γήπεδα - Οικόπεδα	68.770.813	-------	68.770.813	52.280.638	-------	52.280.638
3. Κτίρια και Τεχνικά Εργα	283.687.912	197.349.260	86.338.652	237.128.480	136.781.976	100.346.504
4. Μηχ/τα - Τεχνικές Εγκαταστ. και λοιπός μηχαν. εξοπλισμός	14.686.317	8.765.387	5.920.930	14.419.317	6.736.723	7.682.594
5. Μεταφορικά Μέσα	10.258.981	10.258.979	2	10.258.981	10.258.979	2
6. Επιπλα και λοιπός Εξοπλισμός	40.480.680	35.729.008	4.751.672	38.423.163	30.720.369	7.702.794
7. Ακινητοποιήσ. υπό εκτέλ. και προκατ.	50.619.746	-------	50.619.746	50.619.746	-------	50.619.746
Σύνολο Ακινητοποιήσεων (ΓΙ+ΓΙΙ)	468.504.449	252.102.634	216.401.815	403.130.325	184.498.047	218.632.278
III. Συμμ/χές & άλλες μακροπρόθ. χρηματοοικονομικές απαιτήσεις:						
1. Δοσμένες εγγυήσεις			322.500.			322.500.
Σύνολο Παγίου Ενεργητικού (ΓΙΙ+ΓΙΙΙ)			216.724.315			218.954.778
Δ. ΚΥΚΛΟΦΟΡΟΥΝ ΕΝΕΡΓΗΤΙΚΟ						
I. Αποθέματα						
1. Εμπορεύματα			5.819.190			3.641.855
2. Προϊόντα έτοιμα και υμιτελή			1.886.670			1.143.257
4. Πρώτες και βοηθ. ύλες			2.122.130			1.070.973
II. Απαιτήσεις:						
1. Πελάτες			301.767			190.123
11. Χρεώστες διάφορι			-------			161.001
IV. Διαθέσιμα						
1. Ταμείο			2.057.729			5.437.770
3. Καταθέσεις όψεως και προθεσμίας			211.092			258.027
Σύνολο Κυκλοφορούντος Ενεργητικού			12.398.578			11.903.006
Γενικό Σύνολο Ενεργητικού (Β+Γ+Δ)			229.122.894			230.857.785

ΠΑΘΗΤΙΚΟ	Ποσά κλειομ. χρήσ. 2000	Ποσά προηγ. χρήσ. 1999
Α. ΙΔΙΑ ΚΕΦΑΛΑΙΑ		
I. Κεφάλαιο Μετοχικό (19.104 μετοχές των 10.000 δρχ.)		
1. Καταβεβλημένο	191.040.000	191.040.000
III. Διαφορές αναπροσαρμογής		
1. Διαφορές αναπροσ/γή Ν. 2065/92	5.812	5.812
3. Επιχορηγ. επενδύσεων Ν 1892/90	32.568.720	32.568.720
IV. Αποθεματικά κεφάλαια:		
1. Τακτικό αποθεματικό	352.000.	352.000.
5. Αφορολόγητα αποθεματικά	1.760.000	1.760.000
V. Αποτελέσματα εις νέο:		
Υπόλοιπο ζημιών χρήσεως εις νέο	(19.555.731)	(24.426.545)
Υπόλοιπο ζημιών προηγ. χρήσεων	(45.105.504)	(41.927.902)
Σύνολο ιδίων κεφαλαίων	161.065.297	159.372.085
Β. ΠΡΟΒΛΕΨΕΙΣ		
2. Λοιπές προβλέψεις	339.917	339.917
Γ. ΥΠΟΧΡΕΩΣΕΙΣ		
I. Μακροπρόθεσμες Υποχρεώσεις:		
2. Δλανεια τραπεζών	27.282.705	31.480.068
II. Βραχυπρόθεσμες Υποχρεώσεις:		
1. Προμηθευτές	26.180.392	27.359.139
3. Τράπεζες λ/βραχυπρ. υποχρεώσεων	140.500.	5.070.598
4. Προκαταβολές πελατών	9.000.000	2.400.000
5. Υποχρεώσεις από φόρους - τέλη	531.038	438.016
6. Ασφαλιστικοί Οργανισμοί	863.591	956.929
11. Πιστωτές διάφοροι	3.291.410	3.046.200
Σύνολο Υποχρεώσεων (Γ+ΓΙ)	67.289.636	70.750.950
Δ. ΜΕΤΑΒΑΤΙΚΟΙ ΛΟΓ. ΠΑΘΗΤΙΚΟΥ		
2. Εξοδα χρήσεως δουλευμένα	428.044	394.833
Γενικό Σύνολο Παθητικού (Α+Β+Γ+Δ)	229.122.894	230.857.785

ΣΗΜΕΙΩΣΗ: Εγινε αναπροσαρμογή της αξίας των ακινήτων της εταιρείας σύμφωνα με το Ν. 2065/92 και Ν. 2443/96 την 31.12.2000.

ΚΑΤΑΣΤΑΣΗ ΛΟΓΑΡΙΑΣΜΟΥ ΑΠΟΤΕΛΕΣΜΑΤΩΝ ΧΡΗΣΕΩΣ
31ης ΔΕΚΕΜΒΡΙΟΥ 2000 (1 ΙΑΝΟΥΑΡΙΟΥ - 31 ΔΕΚΕΜΒΡΙΟΥ 2000)

Ι. ΑΠΟΤΕΛΕΣΜΑΤΑ ΕΚΜΕΤΑΛΛΕΥΣΕΩΣ		Ποσά κλειομ. χρήσ. 2000		Ποσά προηγ. χρήσ. 1999	
Κύκλος εργασιών (πωλήσεις)		39.279.709		23.542.118	
Μείον: Κόστος πωλήσεων		38.005.495		27.269.761	
Μικτά Αποτελέσματα (ζημιές) Εκμεταλλεύσεως		1.274.214		(3.727.643)	
Πλέον: Αλλα έσοδα εκμεταλλεύσεως		1.200.000		1.200.000	
Σύνολο		2.474.214		(2.527.643)	
Μείον: 1. Εξοδα διοικητικής λειτουργίας	4.089.356		3.944.435		
2. Εξοδα λειτουργίας διαθέσεως	15.506.114	19.595.470	14.842.151	18.786.586	
Μερικά αποτελ/τα (ζημιές) Εκμεταλλεύσεως		17.121.256		(21.314.229)	
Μείον: 3. Χρεωστικοί τόκοι και συναφή έξοδα		2.434.214		3.454.324	
Ολικά αποτελέσματα (ζημιές) Εκμεταλλεύσεως		(19.555.731)		(24.768.553)	
ΠΛΕΟΝ: Εκτακτα αποτελέσματα					
2. Εκτακτα κέρδη	-------		220.000.		
3. Εσοδα προηγ. χρήσεων	-------		149.625		
Μείον: 3. Εξοδα προηγ. χρήσεων	-------	-------	27.617	342.008	
Οργανικά και έκτακτα αποτελέσματα (ζημιές)		(9.555.731)		(24.426.545)	
Μείον: Σύνολο αποσβέσ. πάγιων στοιχείων	28.773.923		26.245.544		
Μείον: Οι από αυτές ενσωμ. στο λειτ/κό κόστος	28.773.923	-------	26.245.544	-------	
ΚΑΘΑΡΑ ΑΠΟΤΕΛΕΣΜΑΤΑ (ζημιές) ΧΡΗΣΕΩΣ		(19.555.731)		(24.426.545)	

ΠΙΝΑΚΑΣ ΔΙΑΘΕΣΕΩΣ ΑΠΟΤΕΛΕΣΜΑΤΩΝ

	Ποσά κλειομ. χρήσ. 2000	Ποσά προηγ. χρήσ. 1999
Καθαρά αποτελ/τα (ζημίες) χρήσεως	(19.555.731)	(24.426.545)
Πλέον: Υπόλοιπο αποτελεσμάτων (ζημιών) προηγούμενων χρήσεων	(45.105.504)	(41.927.902)
Υπόλοιπο ζημιών εις νέο	(64.661.235)	(66.354.447)

Ο Πρόεδρος του Δ.Σ. ΣΤΕΡΓΟΣ ΜΑΣΤΟΡΑΣ — Ο Διευθύνων Σύμβουλος ΙΩΑΝΝΗΣ ΜΑΣΤΟΡΑΣ — Ο Λογιστής ΛΕΥΤΕΡΗΣ ΠΑΠΑΙΩΑΝΝΟΥ

Ηλεκτρονική Στοιχειοθεσία & Δημοσιεύσεις Ισολογισμών «Η ΔΡΑΣΙΣ», Τηλ. 63.790 - 64.393 - 64.200 κ. Μαριά



ΞΕΝΟΔΟΧΕΙΑΚΕΣ ΤΟΥΡΙΣΤΙΚΕΣ ΚΑΙ ΕΜΠΟΡΙΚΕΣ ΕΠΙΧΕΙΡΗΣΕΙΣ Σ. & Μ. ΒΑΣΙΛΑΚΗΣ Α.Ε.

ΙΣΟΛΟΓΙΣΜΟΣ 31ης ΔΕΚΕΜΒΡΙΟΥ 2000 - ΕΤΑΙΡΙΚΗ ΧΡΗΣΗ (1 ΙΑΝΟΥΑΡΙΟΥ - 31 ΔΕΚΕΜΒΡΙΟΥ 2000)

ΕΝΕΡΓΗΤΙΚΟ

	Ποσά κλειομένης χρήσεως 2000			Ποσά προηγουμ. χρήσεως 1999		
Β. ΕΞΟΔΑ ΕΓΚΑΤΑΣΤΑΣΕΩΣ	Αξία Κτήσ.	Αποσβέσ.	Αναπ. Αξία	Αξία Κτήσ.	Αποσβέσ.	Αναπ. Αξία
1. Εξοδα Ιδρύσεως & Α' Εγκατ.	1.400.730	1.400.728	2	1.400.730	1.400.728	2
	1.400.730	1.400.728	2	1.400.730	1.400.728	2
Γ. ΠΑΓΙΟ ΕΝΕΡΓΗΤΙΚΟ						
ΙΙ. Ενσώματες ακινητοποιήσεις:						
1. Γήπεδα - Οικόπεδα	38.063.900	--------	38.063.900	38.063.900	--------	38.063.900
3. Κτίρια και Τεχνικά Εργα	149.385.879	92.593.208	56.792.671	148.395.683	80.916.557	67.479.126
4. Μηχ/τα - Τεχνικές Εγκατ/σεις και λοιπός μηχαν. εξοπλισμός	3.078.690	2.466.689	612.001	2.388.190	2.388.189	1
6. Επιπλα και λοιπός Εξοπλισμός	19.414.013	17.733.925	1.680.088	18.635.844	16.088.622	2.547.222
Σύνολο Ακινητοποιήσεων (ΓΙΙ)	209.942.482	112.793.822	97.148.660	207.483.617	99.393.368	108.090.249
Δ. ΚΥΚΛΟΦΟΡΟΥΝ ΕΝΕΡΓΗΤΙΚΟ						
Ι. Αποθέματα:						
1. Εμπορεύματα			7.851.500			7.871.689
ΙΙ. Απαιτήσεις:						
1. Πελάτες			--------			12.000.000
10. Ελληνικό δημόσιο Φ.Π.Α.			1.859.200			2.605.889
ΙV. Διαθέσιμα						
1. Ταμείο			389.085			312.805
Σύνολο Κυκλοφ. Ενεργητ. (ΔΙ+ΔΙΙ+ΔΙV)			10.099.785			22.790.383
Γενικό Σύνολο Ενεργητικού (Β+Γ+Δ)			107.248.447			130.880.634

ΠΑΘΗΤΙΚΟ

	Ποσά κλειομ. χρήσ. 2000	Ποσά προηγ. χρήσ. 1999
Α. ΙΔΙΑ ΚΕΦΑΛΑΙΑ		
Ι. Κεφάλαιο Μετοχικό		
1. Καταβεβλημένο	105.180.000	103.200.000
ΙΙΙ. Διαφορές αναπροσαρμογής:		
Επιχορηγήσεις Επενδύσεων		
2. Διαφ. αναπρ/γής Ν. 2065/92	9.027	--------
3. Επιχορηγ. επενδ. παγίου ενεργητ.	19.965.000	21.954.027
V. Αποτελέσματα εις νέο:		
Υπόλοιπο κερδών προηγ. χρήσεων	--------	15.164.259
Υπόλοιπο ζημιών χρήσεως εις νέο	(9.930.464)	(18.523.251)
Υπόλοιπο ζημιών προηγ. χρήσεων	(50.524.475)	(47.165.483)
VI. Ποσά για αύξηση κεφαλαίου:		
1. Καταθέσεις μετόχων	9.496.434	12.496.434
Σύνολο ιδίων κεφαλαίων	74.195.522	87.125.986
Γ. ΥΠΟΧΡΕΩΣΕΙΣ		
Ι. Μακροπρόθεσμες Υποχρεώσεις:		
2. Δάνεια Τραπεζών	31.622	31.622
ΙΙ. Βραχυπρόθεσμες Υποχρεώσεις:		
1. Προμηθευτές	31.413.845	41.342.373
5. Υποχρεώσεις από φόρους-τέλη	520.999	500.056
6. Ασφαλιστικοί Οργανισμοί	1.086.459	1.880.597
Σύνολο Υποχρεώσεων (ΓΙ+ΓΙΙ)	33.052.925	43.754.648
Γενικό Σύνολο Παθητικού (Α+Γ)	107.248.447	130.880.634

ΚΑΤΑΣΤΑΣΗ ΛΟΓΑΡΙΑΣΜΟΥ ΑΠΟΤΕΛΕΣΜΑΤΩΝ ΧΡΗΣΕΩΣ
31ης ΔΕΚΕΜΒΡΙΟΥ 2000 (1 ΙΑΝΟΥΑΡΙΟΥ - 31 ΔΕΚΕΜΒΡΙΟΥ 2000)

		Ποσά κλειομ. χρήσ. 2000		Ποσά προηγ. χρήσ. 1999	
Ι. ΑΠΟΤΕΛΕΣΜΑΤΑ ΕΚΜΕΤΑΛΛΕΥΣΕΩΣ					
Κύκλος εργασιών (πωλήσεις)		30.439.731		23.324.292	
Μείον: Κόστος πωλήσεων		8.963.803		8.440.966	
Μικτά Αποτελ/τα (κέρδη) Εκμεταλλεύσεως		21.475.928		14.883.326	
Μείον: 1. Εξοδα διοικητικής λειτουργίας	12.533.029		12.895.432		
3. Εξοδα λειτουργίας διαθέσεως	5.472.909	18.005.938	5.438.819	18.334.251	
Μερικά αποτελ/τα (κέρδη) Εκμεταλλεύσεως		3.469.990		(3.450.925)	
Μείον: 3. Χρεωστικοί τόκοι και συναφή έξοδα		--------		257.012	
Ολικά αποτελέσματα (κέρδη) εκμεταλλεύσεως		3.469.990		(3.707.937)	
Μείον: Σύνολο αποσβέσεων πάγιων στοιχείων		13.400.454		14.815.314	
ΚΑΘΑΡΑ ΑΠΟΤΕΛΕΣΜΑΤΑ (ζημίες) ΧΡΗΣΕΩΣ		9.930.464		(18.523.251)	

Ο Πρόεδρος & Διευθύνων Σύμβουλος
ΒΑΣΙΛΑΚΗΣ ΣΤΕΡΓΟΣ

Η Αντιπρόεδρος
ΒΑΣΙΛΑΚΗ ΜΑΡΙΕΤΤΑ

Η Λογίστρια
ΖΑΝΕΤΗ ΚΥΡΙΑΚΗ

Ηλεκτρονική Στοιχειοθεσία & Δημοσιεύσεις Ισολογισμών «Η ΔΡΑΣΙΣ», Τηλ. 63.790 - 64.393 - 64.200 κ. Μαριά

Ξενοδοχειακαί - Τουριστικαί & Εμπορικαί Επιχειρήσεις ΣΑΒΒΙΓΚΟΣ Α.Ε.

Μ.Α.Ε 17265/80/Β/86/61

ΙΣΟΛΟΓΙΣΜΟΣ 31ης ΔΕΚΕΜΒΡΙΟΥ 2000 - 12η ΕΤΑΙΡΙΚΗ ΧΡΗΣΗ (1 ΙΑΝΟΥΑΡΙΟΥ - 31 ΔΕΚΕΜΒΡΙΟΥ 2000)

ΕΝΕΡΓΗΤΙΚΟ

	Ποσά κλειομένης χρήσεως 2000			Ποσά προηγουμ. χρήσεως 1999		
Β. ΕΞΟΔΑ ΕΓΚΑΤΑΣΤΑΣΕΩΣ	Αξία Κτήσ.	Αποσβέσ.	Αναπ. Αξία	Αξία Κτήσ.	Αποσβέσ.	Αναπ. Αξία
1. Εξοδα Ιδρύσεως & Α' Εγκατ.	42.641.336	41.497.093	1.144.243	42.641.336	39.956.634	2.684.702
Γ. ΠΑΓΙΟ ΕΝΕΡΓΗΤΙΚΟ						
ΙΙ. Ενσώματες ακινητοποιήσεις:						
1. Γήπεδα - Οικόπεδα	88.900.400	-------	88.900.400	65.786.000	-------	65.786.000
3. Κτίρια και Τεχνικά Εργα	345.531.570	189.858.542	155.673.028	345.531.570	162.216.016	183.315.554
4. Μηχ/τα - Τεχνικές Εγκαταστ. και λοιπός μηχαν. εξοπλισμός	21.282.168	20.857.387	424.781	21.282.168	20.660.388	621.780.
5. Μεταφορικά Μέσα	8.327.983	7.696.604	631.379	8.327.983	6.447.407	1.880.576
6. Επιπλα και λοιπός Εξοπλισμός	40.999.118	39.149.012	1.850.106	40.082.120	37.410.595	2.671.525
Σύνολο Ακινητοποιήσεων (ΓΙΙ)	505.041.239	257.561.545	247.479.694	481.009.841	226.734.406	254.275.435
ΙΙΙ. Συμμ/χές & άλλες μακροπρόθ. χρηματοοικονομικές απαιτήσεις:						
7. Συμμετοχές σε λοιπές επιχειρήσεις			215.000.			215.000.
Σύνολο παγίου ενεργητικού (ΓΙΙ+ΓΙΙΙ)			247.694.694			254.490.435
Δ. ΚΥΚΛΟΦΟΡΟΥΝ ΕΝΕΡΓΗΤΙΚΟ						
ΙΙ. Απαιτήσεις:						
1. Πελάτες			877.500.			877.500.
11. Χρεώστες Διάφοροι			5.009.126			5.009.126
IV. Διαθέσιμα						
1. Ταμείο			9.362.381			15.820.458
3. Καταθέσεις όψεως και προθεσμίας			4.604			-------
Σύνολο Κυκλοφ. Ενεργητ. (ΔΙΙ+ΔΙV)			15.253.611			21.707.084
Γενικό Σύνολο Ενεργητικού (Β+Γ+Δ)			264.092.548			278.882.221
ΛΟΓΑΡΙΑΣΜΟΙ ΤΑΞΕΩΣ ΧΡΕΩΣΤΙΚΟΙ						
Χρεωστικοί λ/σμοί εγγυήσεων & εμπράγματων ασφαλειών			95.000.000			95.000.0000

ΠΑΘΗΤΙΚΟ

	Ποσά κλειομ. χρήσ. 2000	Ποσά προηγ. χρήσ. 1999
Α. ΙΔΙΑ ΚΕΦΑΛΑΙΑ		
Ι. Κεφάλαιο Μετοχικό (170.200 μετοχές των 1.000 δρχ.)		
1. Καταβεβλημένο	170.200.000	170.200.000
ΙΙΙ. Διαφορές αναπροσαρμογής:		
2. Διαφορές από αναπρ/γή αξίας λοιπών περιουσιακών στοιχείων	11.557.200	
3. Επιχορηγήσεις επενδύσεων	75.950.000	75.950.000
IV. Αποθεματικά κεφάλαια:		
3. Ειδικά αποθεματικά	81.000.	81.000.
V. Αποτελέσματα εις νέο:		
Υπόλοιπο κερδών χρήσεως εις νέο	-------	22.924.862
Υπόλοιπο ζημιών χρήσεως εις νέο	(487.319.)	-------
Υπόλοιπο ζημιών προηγ. χρήσεων	(71.095.375)	(105.577.437)
VI. Ποσά για αύξηση κεφαλαίου:		
1. Καταθέσεις μετόχων	22.000.000	49.500.000
Σύνολο ιδίων κεφαλαίων	208.205.506	213.078.425
Γ. ΥΠΟΧΡΕΩΣΕΙΣ		
Ι. Μακροπρόθεσμες Υποχρεώσεις:		
2. Δάνεια Τραπεζών	37.930.407	48.060.181
ΙΙ. Βραχυπρόθεσμες Υποχρεώσεις:		
1. Προμηθευτές	271.755	271.755
3. Τράπεζες λ/βραχυπρ. υποχρεώσεων	-------	54.980.
5. Υποχρεώσεις από φόρους - τέλη	2.684.880	2.416.880
11. Πιστωτές διάφοροι	15.000.000	15.000.000
Σύνολο Υποχρεώσεων (ΓΙ+ΓΙΙ)	55.887.042	65.803.796
Γενικό Σύνολο Παθητικού (Α+Γ)	264.092.548	278.882.221
ΛΟΓΑΡΙΑΣΜΟΙ ΤΑΞΕΩΣ ΠΙΣΤΩΤΙΚΟΙ		
Πιστωτικοί λ/σμοί εγγυήσεων & εμπράγματων ασφαλειών	95.000.0000	95.000.0000

ΣΗΜΕΙΩΣΗ: Εγινε αναπροσαρμογή της αξίας των ακινήτων της εταιρείας σύμφωνα με το Ν. 2065/92 και Ν. 2443/96 την 31.12.2000.

ΚΑΤΑΣΤΑΣΗ ΛΟΓΑΡΙΑΣΜΟΥ ΑΠΟΤΕΛΕΣΜΑΤΩΝ ΧΡΗΣΕΩΣ
31ης ΔΕΚΕΜΒΡΙΟΥ 2000 (1 ΙΑΝΟΥΑΡΙΟΥ - 31 ΔΕΚΕΜΒΡΙΟΥ 2000)

		Ποσά κλειομ. χρήσ. 2000		Ποσά προηγ. χρήσ. 1999	
Ι. ΑΠΟΤΕΛΕΣΜΑΤΑ ΕΚΜΕΤΑΛΛΕΥΣΕΩΣ					
Κύκλος εργασιών (πωλήσεις)		40.000.000		32.000.000	
Μείον: Κόστος πωλήσεων		640.841		156.085	
Μικτά Αποτελέσματα (κέρδη) Εκμεταλλεύσεως		39.359.159		31.843.915	
Πλέον: Αλλα έσοδα εκμεταλλεύσεως		628.655		-------	
Σύνολο		39.987.814		31.843.915	
Μείον: 1. Εξοδα διοικητικής λειτουργίας	2.728.073		-------		
2. Εξοδα λειτουργίας διαθέσεως	32.738.563	35.466.636	1.993.132	1.993.132	
Μερικά αποτελέσματα (κέρδη) Εκμεταλλεύσεως		4.521.178		29.850.783	
Μείον: 3. Χρεωστικοί τόκοι και συναφή έξοδα		5.008.506		7.089.429	
Ολικά αποτελέσματα (ζημιές) κέρδη Εκμεταλλεύσεως		(487.328.)		22.761.354	
ΙΙ. Πλέον: 1. Εσοδα προηγ. χρήσεων	-------		163.508		
2. Εκτακτα κέρδη	10		-------		
Μείον: 2. Εκτακτες ζημιές	1	9	-------	163.508	
Οργανικά και έκτακτα αποτελέσματα (ζημιές) κέρδη		(487.319.)		22.924.862	
Μείον: Σύνολο αποσβέσεων πάγιων στοιχείων	32.367.598		-------		
Μείον: Οι από αυτές ενσωματ. στο λειτουρ. κόστος	32.367.598	-------	-------	-------	
ΚΑΘΑΡΑ ΑΠΟΤΕΛΕΣΜΑΤΑ (ζημιές) κέρδη ΧΡΗΣΕΩΣ		(487.319.)		22.924.862	

ΠΙΝΑΚΑΣ ΔΙΑΘΕΣΕΩΣ ΑΠΟΤΕΛΕΣΜΑΤΩΝ

	Ποσά κλειομ. χρήσ. 2000	Ποσά προηγ. χρήσ. 1999
Καθαρά αποτελ. (ζημιές) κέρδη χρήσ.	(487.319.)	22.924.862
Πλέον: Υπόλοιπο αποτελεσμάτων (ζημιών) προηγούμενων χρήσεων	(71.095.375)	(105.577.437)
Ζημίες εις νέο	(71.582.694)	(82.652.575)

Ο Πρόεδρος και Δ/νων Σύμβουλος
ΜΙΧΑΗΛ ΣΑΒΒΙΓΚΟΣ
Α.Δ.Τ. Ι. 390814

Η Αντιπρόεδρος
ΚΛΕΩΝ ΣΑΒΒΙΓΚΟΥ
Α.Δ.Τ. Ι 390815

Ο Λογιστής
ΓΙΑΝΝΗΣ ΤΡΙΑΝΤΑΦΥΛΛΟΥ
Α.Δ.Τ. Ι 399900

Ηλεκτρονική Στοιχειοθεσία & Δημοσιεύσεις Ισολογισμών «Η ΔΡΑΣΙΣ», Τηλ. 63.790 - 64.393 - 64.200 κ. Μαριά

ΟΙΚΙΣΤΙΚΗ ΚΑΘΗΓΗΤΩΝ Α.Ε.

Μ.Α.Ε 36342/80/Β/96/37 ΙΣΟΛΟΓΙΣΜΟΣ 31ης ΔΕΚΕΜΒΡ. 2000 - 4η ΕΤΑΙΡΙΚΗ ΧΡΗΣΗ (1 ΙΑΝΟΥΑΡ. - 31 ΔΕΚΕΜΒΡ. 2000)

ΕΝΕΡΓΗΤΙΚΟ	Ποσά κλειομ. χρήσ. 2000	Ποσά προηγ. χρήσ. 1999
Β. ΕΞΟΔΑ ΕΓΚΑΤΑΣΤΑΣΕΩΣ		
1. Εξοδα ιδρύσ. & Α' εγκαταστ.	99.129.963	66.207.611
Γ. ΠΑΓΙΟ ΕΝΕΡΓΗΤΙΚΟ		
ΙΙ. Ενσώματες Ακινητοποιήσεις:		
1. Γήπεδα - Οικόπεδα	449.932.293	409.029.357
Σύνολο Ακινητοποιήσεων (ΓΙΙ)	449.932.293	409.029.357
Δ. ΚΥΚΛΟΦΟΡΟΥΝ ΕΝΕΡΓΗΤΙΚΟ		
IV. Διαθέσιμα		
1. Ταμείο	26.574.909	21.785.999
Σύνολο Κυκλοφ. Ενεργητ. (ΔΙV)	26.574.909	21.785.999
Γενικό Σύν. Ενεργητικού (Β+Γ+Δ)	575.637.165	497.022.967

ΠΑΘΗΤΙΚΟ	Ποσά κλειομ. χρήσ. 2000	Ποσά προηγ. χρήσ. 1999
Α. ΙΔΙΑ ΚΕΦΑΛΑΙΑ		
Ι. Κεφάλαιο Μετοχικό		
1. Καταβεβλημένο	342.200.000	342.200.000
ΙΙΙ. Διαφορές αναπροσαρμογής	40.902.936	-------
VI. Ποσά για αύξηση κεφαλαίου:		
1. Καταθέσεις μετόχων	136.400.000	-------
Σύνολο ιδίων κεφαλαίων	519.502.936	342.200.000
Γ. ΥΠΟΧΡΕΩΣΕΙΣ		
ΙΙ. Βραχυπρόθεσμες υποχρεώσεις:		
5. Υποχρεώσεις από φόρους-τέλη	1.688.402	(326.879.)
11. Πιστωτές διάφοροι	54.445.827	155.149.846
Σύνολο Υποχρεώσεων (ΓΙΙ)	56.134.229	154.822.967
Γενικό Σύνολο Παθητικού (Α)	575.637.165	497.022.967

ΣΗΜΕΙΩΣΗ: Δεν υφίσταται Κατάσταση Λογαριασμού Αποτελεσμάτων Χρήσεως γιατί η εταιρεία δεν έχει εκμετάλλευση.

Ο Πρόεδρος του Δ.Σ. ΘΕΟΔ. ΚΛΕΦΤΟΠΟΥΛΟΣ | Ο Διευθύνων Σύμβουλος ΠΑΡΑΣΚΕΥΑΣ ΜΙΧΑΛΗΣ | Ο Λογιστής ΕΜΜ. ΠΑΠΑΒΑΣΙΛΕΙΟΥ

Ηλεκτρονική Στοιχειοθεσία & Δημοσιεύσεις Ισολογισμών «Η ΔΡΑΣΙΣ», Τηλ. 63.790 - 64.393 - 64.200 κ. Μαριά

ΦΟΙΝΙΚΑΣ ΡΟΔΟΥ: ΤΟΥΡΙΣΤΙΚΗ-ΚΤΗΜΑΤΙΚΗ ΤΕΧΝΙΚΗ-ΒΙΟΜΗΧΑΝΙΚΗ-ΝΑΥΤΙΛΙΑΚΗ-ΕΜΠΟΡΙΚΗ Α.Ε.

ΙΣΟΛΟΓΙΣΜΟΣ 31ης ΔΕΚΕΜΒΡ. 2000 - ΕΤΑΙΡΙΚΗ ΧΡΗΣΗ (1 ΙΑΝΟΥΑΡ. - 31 ΔΕΚΕΜΒΡ. 2000)

ΕΝΕΡΓΗΤΙΚΟ	Ποσά κλειομ. χρήσ. 2000
Δ. ΚΥΚΛΟΦΟΡΟΥΝ ΕΝΕΡΓΗΤΙΚΟ	
IV. Διαθέσιμα	
1. Ταμείο	8.965.820
3. Καταθέσεις όψεως & προθεσμίας	420.000.000
Σύνολο Κυκλοφ. Ενεργητ. (ΔΙV)	428.965.820
Ε. ΜΕΤΑΒ/ΚΟΙ ΛΟΓΑΡ. ΕΝΕΡΓΗΤΙΚΟΥ	
1. Εξοδα Επομένων Χρήσεων	1.034.180
Γενικό Σύνολο Ενεργητικού (Δ+Ε)	430.000.000

ΠΑΘΗΤΙΚΟ	Ποσά κλειομ. χρήσ. 2000
Α. ΙΔΙΑ ΚΕΦΑΛΑΙΑ	
Ι. Κεφάλαιο Μετοχικό	
1. Καταβεβλημένο	430.000.000
Σύνολο ιδίων κεφαλαίων	430.000.000
Γεν. Σύνολο Παθητικού (Α)	430.000.000

Ο Πρόεδρος του Δ.Σ. & Διευθ. Σύμβουλος ΝΙΚΟΛΑΟΣ ΧΡΙΣΤΟΠΟΥΛΟΣ

Ο Προϊστάμενος του Λογιστηρίου ΤΑΚΗΣ ΚΩΝΣΤΑΝΤΙΝΟΥ ΑΡ. ΑΔΕΙΑΣ Α' ΤΑΞΗΣ 004783

Ηλεκτρονική Στοιχειοθεσία & Δημοσιεύσεις Ισολογισμών «Η ΔΡΑΣΙΣ», Τηλ. 63.790 - 64.393 - 64.200 κ. Μαριά

ΑΣΦΑΛΕΙΕΣ ΚΑΡΥΔΑΚΗ Ε.Π.Ε.

ΙΣΟΛΟΓΙΣΜΟΣ 31ης ΔΕΚΕΜΒΡΙΟΥ 2000 - ΕΤΑΙΡΙΚΗ ΧΡΗΣΗ (1 ΙΑΝΟΥΑΡΙΟΥ - 31 ΔΕΚΕΜΒΡΙΟΥ 2000)

ΕΝΕΡΓΗΤΙΚΟ	Ποσά κλειομένης χρήσεως 2000 Αξία Κτήσ.	Αποσβέσ.	Αναπ. Αξία
Β. ΕΞΟΔΑ ΕΓΚΑΤΑΣΤΑΣΕΩΣ			
1. Εξοδα ιδρύσεως & Α' εγκαταστ.	154.770.	154.770.	-------
Γ. ΠΑΓΙΟ ΕΝΕΡΓΗΤΙΚΟ			
ΙΙ. Ενσώματες ακινητοποιήσεις:			
6. Επιπλα και λοιπός εξοπλισμός	4.973.059	3.433.761	1.539.298
Σύνολο Ακινητοποιήσεων (ΓΙΙ)	4.973.059	3.433.761	1.539.298
Δ. ΚΥΚΛΟΦΟΡΟΥΝ ΕΝΕΡΓΗΤΙΚΟ			
ΙΙ. Απαιτήσεις:			
2. Χρεώστες διάφοροι			31.501.283
ΙΙΙ. Χρεόγραφα			
1. Μετοχές			-------
IV. Διαθέσιμα			
1. Ταμείο			5.309.878
Σύνολο κυκλοφορούντος ενεργητικού (ΔΙΙ+ΔΙΙΙ+ΔΙV)			36.811.161
ΓΕΝΙΚΟ ΣΥΝΟΛΟ ΕΝΕΡΓΗΤΙΚΟΥ (Β+Γ+Δ)			38.350.459

ΠΑΘΗΤΙΚΟ	Ποσά κλειομ. χρήσ. 2000
Α. ΙΔΙΑ ΚΕΦΑΛΑΙΑ	
Ι. Εταιρικό κεφάλαιο	10.000.000
IV. Αποθεματικά κεφάλαια:	
1. Τακτικό αποθεματικό	17.175.610
V. Αποτελέσματα εις νέο:	
Υπόλοιπο κερδών χρήσεων εις νέο	11.174.849
Σύν. ιδίων κεφαλαίων (ΑΙ+ΑΙV+ΑV)	38.350.459
ΓΕΝΙΚΟ ΣΥΝ. ΠΑΘΗΤΙΚΟΥ (Α)	38.350.459

ΣΗΜΕΙΩΣΗ: Η επιχείρηση ευρίσκεται σε αδράνεια και δεν υφίσταται Κατάσταση Λογαριασμού Αποτελεσμάτων Χρήσεως.

Ο Νόμιμος εκπρόσωπος ΜΑΝΩΛΗΣ Β. ΚΑΡΥΔΑΚΗΣ | Ο Λογιστής ΧΑΤΖΗΔΙΑΚΟΣ ΓΕΩΡΓΙΟΣ

Ηλεκτρονική Στοιχειοθεσία & Δημοσιεύσεις Ισολογισμών «Η ΔΡΑΣΙΣ», Τηλ. 63.790 - 64.393 - 64.200 κ. Μαριά

Τουριστικές - Ξενοδοχειακές - Εμπορικές Επιχειρήσεις ΥΙΟΙ ΕΛΕΥΘΕΡΙΟΥ ΚΑΒΑΣΙΛΑ Α.Ε.

Μ.Α.Ε 19498/80/Β/89/57 ΙΣΟΛΟΓΙΣΜΟΣ 31ης ΔΕΚΕΜΒΡ. 2000 - ΕΤΑΙΡΙΚΗ ΧΡΗΣΗ (1 ΙΑΝΟΥΑΡ. - 31 ΔΕΚΕΜΒΡ. 2000)

ΕΝΕΡΓΗΤΙΚΟ	Ποσά κλειομ. χρήσ. 2000	Ποσά προηγ. χρήσ. 1999
Β. ΕΞΟΔΑ ΕΓΚΑΤΑΣΤΑΣΕΩΣ		
1. Εξοδα Ιδρύσ. & Α' Εγκαταστ.	23.493.624	18.322.038
Γ. ΠΑΓΙΟ ΕΝΕΡΓΗΤΙΚΟ		
ΙΙ. Ενσώματες ακινητοποιήσεις:		
1. Γήπεδα - Οικόπεδα	154.360.000	123.848.728
7. Ακινητ/σεως υπό εκτέλ. & προκατ/λή	340.924.777	260.361.476
Σύνολο Ακινητοποιήσεων (ΓΙΙ)	495.284.777	384.210.204
ΙΙΙ. Συμμ/χές & άλλες μακροπρόθ. χρημ/μικές απαιτήσεις:		
4. Μακροπρόθ. απαιτήσ. κατά εταίρων	2.752.194	2.752.194
Σύν. Παγίου Ενεργητικού (ΓΙΙ+ΓΙΙΙ)	498.036.971	386.962.398
Δ. ΚΥΚΛΟΦ ΕΝΕΡΓΗΤΙΚΟ		
ΙΙ. Απαιτήσεις:		
11. Χρεώστες διάφοροι	25.000.	25.000.
12. Λογ. Διαχ/σεως-Ελληνικό Δημόσιο	7.006.964	13.602.319
IV. Διαθέσιμα		
1. Ταμείο	38.277.622	3.307.925
Σύνολο Κυκλοφ. Ενεργητικού	45.309.586	16.935.244
Γενικό Σύν. Ενεργητικού (Β+Γ+Δ)	566.840.181	422.219.680

ΠΑΘΗΤΙΚΟ	Ποσά κλειομ. χρήσ. 2000	Ποσά προηγ. χρήσ. 1999
Α. ΙΔΙΑ ΚΕΦΑΛΑΙΑ		
Ι. Κεφ. Μετοχικό (21.198 μετοχές των 10.000 δρχ.)		
1. Καταβεβλημένο	516.000.000	276.000.000
ΙΙΙ. Διαφορές αναπροσαρμογής:		
2. Διαφορές από αναπροα/γή αξίας λοιπών περιουσ. στοιχείων	30.535.151	23.879
IV. Αποθεματικά κεφάλαια:		
5. Αφορολ. αποθεματικά ειδικών διατάξεων νόμων	15.000.000	15.000.000
VI. Ποσά για αύξηση κεφαλαίου:		
1. Καταθέσεις μετόχων	-------	105.000.000
Σύνολο ιδίων κεφαλαίων	561.535.151	396.023.879
Γ. ΥΠΟΧΡΕΩΣΕΙΣ		
ΙΙ. Βραχυπρόθ. υποχρεώσεις:		
1. Προμηθευτές	57.500.	502.649
5. Υποχρεώσεις από φόρους-τέλη	1.630.564	63.855
11. Πιστωτές διάφοροι	3.616.966	25.629.297
Σύνολο υποχρεώσεων (ΓΙΙ)	5.305.030	26.195.801
Γενικό Σύνολο Παθητικού (Α+Γ)	566.840.181	422.219.680

ΣΗΜ.: Δεν υφίσταται ΛΟΓΑΡΙΑΣΜΟΣ ΑΠΟΤΕΛΕΣΜΑΤΑ ΧΡΗΣΗΣ γιατί η εταιρεία βρίσκεται στο στάδιο ίδρυσης.

Ο Πρόεδρος του Δ.Σ. ΔΗΜ. ΚΑΒΑΣΙΛΑΣ | Ο Διευθύνων Σύμβουλος ΜΙΧΑΗΛ ΚΑΒΑΣΙΛΑΣ | Ο Λογιστής ΕΜΜ. ΠΑΠΑΚΩΝΣΤΑΝΤΙΝΟΥ

Ηλεκτρονική Στοιχειοθεσία & Δημοσιεύσεις Ισολογισμών «Η ΔΡΑΣΙΣ», Τηλ. 63.790 - 64.393 - 64.200 κ. Μαριά

ΡΟΔΙΑΚΗ ΒΙΟΜΗΧ. ΠΡΟΪΟΝΤΩΝ ΑΡΤΟΥ ΚΑΙ ΖΑΧΑΡΟΠΛΑΣΤΙΚΗΣ ΑΛΕΞΑΝΔΡΟΣ Α.Ε.

Μ.Α.Ε 43630/80/Β/99/34

ΙΣΟΛΟΓΙΣΜΟΣ 31ης ΔΕΚΕΜΒΡ. 2000 - 1η ΕΤΑΙΡΙΚΗ ΧΡΗΣΗ (17 ΑΥΓΟΥΣΤ. 1999 - 31 ΔΕΚΕΜΒΡ. 2000)

ΕΝΕΡΓΗΤΙΚΟ	Ποσά κλειομ. χρήσ. 2000
Β. ΕΞΟΔΑ ΕΓΚΑΤΑΣΤΑΣΕΩΣ	
1. Εξοδα Ιδρύσεως & Α' Εγκατ.	3.229.265
4. Λοιπά έξοδα εγκαταστάσεως	11.681.279
	14.910.544
Γ. ΠΑΓΙΟ ΕΝΕΡΓΗΤΙΚΟ	
ΙΙ. Ενσώματες ακινητοποιήσεις:	
1. Γήπεδα - Οικόπεδα	15.960.000
7. Ακινητοπ. υπό εκτέλ. & προκατ.	577.514
Σύνολο Ακινητοποιήσεων (ΓΙΙ)	16.537.514
Δ. ΚΥΚΛΟΦΟΡΟΥΝ ΕΝΕΡΓΗΤΙΚΟ	
ΙΙ. Απαιτήσεις:	
11. Χρεώστες Διάφοροι	294.998
IV. Διαθέσιμα	
1. Ταμείο	906.927.983
3. Καταθ. Οψεως & Προθεσμίας	9.868.440
Σύνολο Κυκλοφ. Ενεργητ. (ΔΙΙ+ΔΙV)	917.091.421
Γενικό Σύνολο Ενεργητικού (Β+Γ+Δ)	948.539.479

ΠΑΘΗΤΙΚΟ	Ποσά κλειομ. χρήσ. 2000
Α. ΙΔΙΑ ΚΕΦΑΛΑΙΑ	
Ι. Κεφάλαιο Μετοχικό	
1. Καταβεβλημένο	920.000.000
ΙΙΙ. Διαφορές αναπροσαρμογής:	
2. Διαφορές από αναπροσ/γή αξίας λοιπών περιουσιακών στοιχείων	760.000.
VI. Ποσά προορισμένα για αύξηση κεφαλαίου:	
1. Καταθέσεις μετόχων	27.769.479
Σύνολο ιδίων κεφαλαίων	948.529.479
Γ. ΥΠΟΧΡΕΩΣΕΙΣ	
ΙΙ. Βραχυπρόθεσμες Υποχρεώσεις:	
5. Υποχρεώσεις από φόρους - τέλη	10.000.
Σύνολο Υποχρεώσεων (ΓΙΙ)	10.000.
Γενικό Σύνολο Παθητικού (Α+Γ)	948.539.479

ΣΗΜΕΙΩΣΕΙΣ: 1. Δεν υφίσταται Κατάσταση λογαριασμού Αποτελεσμάτων Χρήσεως διότι η εταιρεία βρισκεται στην ανέγερση 2.Εγινε αναπροσαρμογή της αξίας των ακινήτων της εταιρείας σύμφωνα με το Ν. 2065/92 και Ν. 2443/96 την 31.12.2000.

Η Πρόεδρος ΠΟΝΤΙΚΑΚΗ ΔΕΣΠΟΙΝΑ | Ο Αντιπρόεδρος ΠΟΝΤΙΚΑΚΗΣ ΓΕΩΡΓΙΟΣ | Ο Λογιστής ΜΑΣΤΡΑΝΤΩΝΗΣ ΧΑΡΑΛΑΜΠΟΣ

Ηλεκτρονική Στοιχειοθεσία & Δημοσιεύσεις Ισολογισμών «Η ΔΡΑΣΙΣ», Τηλ. 63.790 - 64.393 - 64.200 κ. Μαριά

Ξενοδοχειακές - Τουριστικές Επιχειρήσεις Ρόδου ABC GOLF AFANTOY Α.Ε.

Μ.Α.Ε 12324/80/Β/86/287 ΙΣΟΛΟΓΙΣΜΟΣ 31ης ΔΕΚΕΜΒΡ. 2000 - 14η ΕΤΑΙΡΙΚΗ ΧΡΗΣΗ (1 ΙΑΝΟΥΑΡ. - 31 ΔΕΚΕΜΒΡ. 2000)

ΕΝΕΡΓΗΤΙΚΟ	Ποσά κλειομ. χρήσ. 2000	Ποσά προηγ. χρήσ. 1999
Β. ΕΞΟΔΑ ΕΓΚΑΤΑΣΤΑΣΕΩΣ		
1. Εξοδα Ιδρύσεως & Α' Εγκαταστ.	17.748.959	16.414.701
Γ. ΠΑΓΙΟ ΕΝΕΡΓΗΤΙΚΟ		
ΙΙ. Ενσώματες ακιν/σεις:		
1. Γήπεδα - Οικόπεδα	80.027.020	76.533.436
5. Μηχ/τα-τεχν. εγκαταστ.	11.371.150	11.371.150
6. Επιπλα και λοιπός εξοπλισμός	13.110.139	13.110.139
7. Ακινητ/σεις υπό εκτέλεση	221.807.255	221.807.255
Σύνολο Ακινητοποιήσεων	326.315.564	322.821.980
Δ. ΚΥΚΛΟΦ. ΕΝΕΡΓΗΤΙΚΟ		
ΙΙ. Απαιτήσεις:		
11. Χρεώστες διάφοροι	3.332.728	3.294.745
IV. Διαθέσιμα		
1. Ταμείο	38.064.333	39.448.574
Σύνολο Κυκλοφορούν. Ενεργητικού	41.397.061	42.743.319
Γενικό Σύνολο Ενεργητικού	385.461.584	381.980.000

ΠΑΘΗΤΙΚΟ	Ποσά κλειομ. χρήσ. 2000	Ποσά προηγ. χρήσ. 1999
Α. ΙΔΙΑ ΚΕΦΑΛΑΙΑ		
Ι. Κεφάλαιο Μετοχικό		
1. Καταβεβλημένο	336.960.000	336.960.000
ΙΙΙ. Διαφορές αναπροσαρμογής - Επιχορηγήσεις επενδύσεων:		
2. Διαφορές από αναπρ/γή αξίας λοιπών περιουσ. στοιχείων	3.493.584	-------
3. Επιχορηγήσεις Επενδύσεων	45.000.000	45.000.000
Σύνολο ιδίων κεφαλαίων	385.453.584	381.960.000
Γ. ΥΠΟΧΡΕΩΣΕΙΣ		
ΙΙ. Βραχυπρόθ. υποχρεώσεις:		
5. Υποχρεώσ. από φόρους-τέλη	8.000.	20.000.
Σύνολο Υποχρεώσεων (ΓΙΙ)	8.000.	20.000.
Γενικό Σύνολο Παθητικού	385.461.584	381.980.000

ΣΗΜΕΙΩΣΗ: 1) Εγινε αναπροσαρμογή της αξίας των ακινήτων (Γηπέδων) σύμφωνα με το Ν. 2065/92 την 31/12/2000.
2) Δεν υφίσταται Λογαριασμός Αποτελεσμάτων Χρήσεως διότι η Εταιρεία βρίσκεται στο στάδιο ίδρυσής της

Ο Πρόεδρος και Διευθ. Σύμβουλος ΑΝΤΩΝΗΣ ΠΕΡΙΔΗΣ | Ο Αντιπρόεδρος του Δ.Σ ΘΑΡΡΕΝΟΣ ΠΕΡΙΔΗΣ | Ο επί του Λογιστηρίου ΜΑΣΤΡΑΝΤΩΝΗΣ ΧΑΡΑΛΑΜΠΟΣ

Ηλεκτρονική Στοιχειοθεσία & Δημοσιεύσεις Ισολογισμών «Η ΔΡΑΣΙΣ», Τηλ. 63.790 - 64.393 - 64.200 κ. Μαριά

ΣΑΙΝΤ ΚΡΙΣΤΟΦΕΡ Ξενοδοχειακές - Τουριστικές και Εμπορικές Επιχειρήσεις Α.Ε.

Μ.Α.Ε. 18191/80/Β/88/133 ΙΣΟΛΟΓΙΣΜΟΣ 31ης ΔΕΚΕΜΒΡ. 2000 - 12η ΕΤΑΙΡΙΚΗ ΧΡΗΣΗ (1 ΙΑΝΟΥΑΡ. - 31 ΔΕΚΕΜΒΡ. 2000)

ΕΝΕΡΓΗΤΙΚΟ	Ποσά κλειομ. χρήσ. 2000	Ποσά προηγ. χρήσ. 1999
Β. ΕΞΟΔΑ ΕΓΚΑΤΑΣΤΑΣΕΩΣ		
1. Εξοδα Ιδρύσ. & Α' Εγκαταστ.	8.697.770	8.697.770
	8.697.770	8.697.770
Γ. ΠΑΓΙΟ ΕΝΕΡΓΗΤΙΚΟ		
ΙΙ. Ενσώματες ακινητοποιήσεις:		
1. Γήπεδα - Οικόπεδα	227.750.400	227.750.400
3. Κτίρια και Τεχνικά Εργα	14.763.232	14.763.232
4. Μηχανήματα - Τεχνικές Εγκατ. και λοιπός μηχ. εξοπλισμός	355.210.	355.210.
Σύνολο Ακινητοποιήσεων (ΓΙΙ)	242.868.842	242.868.842
Δ. ΚΥΚΛΟΦ. ΕΝΕΡΓΗΤΙΚΟ		
ΙΙ. Απαιτήσεις:		
11. Χρεώστες Διάφοροι	270.632	270.632
IV. Διαθέσιμα		
1. Ταμείο	82.302.664	82.302.664
Σύνολο Κυκλοφ. Ενεργητικού	82.573.296	82.573.296
Γεν. Σύνολο Ενεργητικού (Β+Γ+Δ)	334.139.908	334.139.908

ΠΑΘΗΤΙΚΟ	Ποσά κλειομ. χρήσ. 2000	Ποσά προηγ. χρήσ. 1999
Α. ΙΔΙΑ ΚΕΦΑΛΑΙΑ		
Ι. Κεφ. Μετοχ. (328.600 μετοχές των 1.000 δρχ.)		
1. Καταβεβλημένο	328.600.000	328.600.000
ΙΙΙ. Διαφορές αναπροσ/γής - Επιχορηγήσεις Επενδύσεων		
2. Διαφορές από αναπρ/γή αξίας λοιπών περιουσιακών στοιχείων	70.400.	70.400.
Σύνολο ιδίων κεφαλαίων	328.670.400	328.670.400
Γ. ΥΠΟΧΡΕΩΣΕΙΣ		
ΙΙ. Βραχυπρόθ. υποχρεώσεις		
1. Προμηθευτές	408.388	408.388
5. Υποχρεώσ. από φόρους-τέλη	5.061.120	5.061.120
Σύνολο Υποχρεώσεων	5.469.508	5.469.508
Γενικό Σύνολο Παθητικού (Α+Γ)	334.139.908	334.139.908

ΣΗΜΕΙΩΣΗ: 1. Δεν υφίσταται κατάσταση αποτελεσμάτων χρήσεως γιατί η ξενοδοχειακή μονάδα βρίσκεται στο στάδιο της κατασκευής.
2. Η αναπροσαρμογή της αξίας των ακινήτων έγινε την 31η Δεκεμβρίου 1996 σύμφωνα με τον Ν. 2065/92

Ο Πρόεδρος - Διευθύνων Σύμβουλος ΚΩΝΣΤΑΝΤΙΝΟΣ ΧΑΤΖΗΚΕΛΗΣ | Η Αντιπρόεδρος ΜΑΡΙΑ ΧΑΤΖΗΚΕΛΗ | Ο επί του Λογιστηρίου ΓΙΑΝΝΗΣ ΤΣΙΓΑΡΟΣ ΑΡ. ΑΔΕΙΑΣ Α' ΤΑΞΗΣ 3258

Ηλεκτρονική Στοιχειοθεσία & Δημοσιεύσεις Ισολογισμών «Η ΔΡΑΣΙΣ», Τηλ. 63.790 - 64.393 - 64.200 κ. Μαριά

Τουριστικές - Εμπορικές - Ξενοδοχειακές και Γεωργικές Επιχειρήσεις ΛΟΘΙΑΡΙΚΑ Α.Ε.

Μ.Α.Ε: 17332/80/Β/88/65 ΙΣΟΛΟΓΙΣΜΟΣ 31ης ΔΕΚΕΜΒΡ. 2000 - 12η ΕΤΑΙΡΙΚΗ ΧΡΗΣΗ (1 ΙΑΝΟΥΑΡ. -31 ΔΕΚΕΜΒΡ. 2000)

ΕΝΕΡΓΗΤΙΚΟ	Ποσά κλειομ. χρήσ. 2000	Ποσά προηγ. χρήσ. 1999
Β. ΕΞΟΔΑ ΕΓΚΑΤΑΣΤΑΣΕΩΣ		
1. Εξοδα Ιδρύσ. & Α' Εγκατ/σεως	5.947.924	5.816.704
Γ. ΠΑΓΙΟ ΕΝΕΡΓΗΤΙΚΟ		
ΙΙ. Ενσώματες ακινητοποιήσεις:		
2. Κτίρια και τεχνικά έργα	22.148.573	22.148.573
4. Μηχ/τα - Τεχνικές εγκ/σεις και λοιπός μηχανολ. εξοπλισμός	783.186	783.186
6. Επιπλα και λοιπός εξοπλισμός	7.099.644	7.099.644
Σύνολο Ακινητοποιήσεων (ΓΙΙ)	30.031.403	30.031.403
ΙΙΙ. Συμμ/χές & άλλες μακροπρ. απαιτήσεις:		
7. Λοιπές μακροπρόθ. απαιτήσεις	20.000.	20.000.
Σύν. παγίου Ενεργητικού (ΓΙΙ+ΓΙΙΙ)	30.051.403	30.051.403
Δ. ΚΥΚΛΟΦΟΡΟΥΝ ΕΝΕΡΓΗΤΙΚΟ		
ΙΙ. Απαιτήσεις:		
11. Χρεώστες διάφοροι	3.134.533	3.117.474
IV. Διαθέσιμα		
1. Ταμείο	6.285.164	11.334.616
Σύνολο κυκλοφορούντος	9.419.697	14.452.090
Γενικό Σύν. Ενεργητικού (Β+Γ+Δ)	45.419.024	50.320.197

ΠΑΘΗΤΙΚΟ	Ποσά κλειομ. χρήσ. 2000	Ποσά προηγ. χρήσ. 1999
Α. ΙΔΙΑ ΚΕΦΑΛΑΙΑ		
Ι. Κεφάλαιο Μετοχικό		
1. Καταβεβλημένο	45.000.000	45.000.000
Σύνολο ιδίων κεφαλαίων	45.000.000	45.000.000
Γ. ΥΠΟΧΡΕΩΣΕΙΣ		
ΙΙ. Βραχυπρόθ. υποχρεώσεις:		
1. Προμηθευτές	411.524	5.302.697
5. Υποχρεώσ. από φόρους-τέλη	7.500.	17.500.
Σύνολο υποχρεώσεων (ΓΙΙ)	419.024	5.320.197
Γενικό Σύνολο Παθητικού (Α+Γ)	45.419.024	50.320.197

ΣΗΜΕΙΩΣΗ: Κατά την χρήση δεν υπάρχει λογαριασμός "ΑΠΟΤΕΛΕΣΜΑΤΑ ΧΡΗΣΕΩΣ" διότι η εταιρεία βρισκόταν στο στάδιο εγκατάστασης και δεν λειτούργησε.

Ο Πρόεδρος του Δ.Σ. ΓΕΩΡΓΙΟΣ ΤΣΙΤΛΑΚΙΔΗΣ | Ενας Σύμβουλος ΠΑΡΑΣΚΕΥΗ ΤΣΙΤΛΑΚΙΔΗ | Ο Λογιστής ΕΜΜΑΝ. ΓΙΑΝΝΟΥΡΗΣ

Ηλεκτρονική Στοιχειοθεσία & Δημοσιεύσεις Ισολογισμών «Η ΔΡΑΣΙΣ», Τηλ. 63.790 - 64.393 - 64.200 κ. Μαριά

Τουριστικαί και Ταξιδιωτικαί Επιχειρήσεις ΑΡΓΩ ΚΑΡΠΑΘΟΣ Ανώνυμη Εταιρεία

Α.Μ.Α.Ε. 18862/80/Β/89/11 ΙΣΟΛΟΓΙΣΜΟΣ 31ης ΔΕΚΕΜΒΡ. 2000 - ΕΤΑΙΡΙΚΗ ΧΡΗΣΗ (1 ΙΑΝΟΥΑΡ. - 31 ΔΕΚΕΜΒΡ. 2000) (ΥΠΟ ΕΚΚΑΘΑΡΙΣΗ)

ΕΝΕΡΓΗΤΙΚΟ	Ποσά κλειομ. χρήσ. 2000	Ποσά προηγ. χρήσ. 1999
Δ. ΚΥΚΛΟΦΟΡΟΥΝ ΕΝΕΡΓΗΤΙΚΟ		
II. Απαιτήσεις:		
1. Χρεώστες Διάφοροι	--------	--------
2. Λογαρ. Διαχειρ. - Ελλ. Δημόσιο	--------	--------
3. Εξοδα επομένης χρήσεως	--------	--------
	--------	--------
IV. Διαθέσιμα		
1. Ταμείο	--------	--------
3. Καταθ. Οψεως & Προθεσμίας	--------	--------
	--------	--------
Σύνολο Κυκλοφ. Ενεργητ. (ΔII+ΔIV)	--------	--------
Γενικό Σύνολο Ενεργητικού (Β+Γ+Δ)	--------	--------

Α. ΙΔΙΑ ΚΕΦΑΛΑΙΑ	Ποσά κλειομ. χρήσ. 2000	Ποσά προηγ. χρήσ. 1999
I. Κεφάλαιο Μετοχικό (500 μετοχές των 10.000 δρχ.)		
1. Καταβεβλημένο	5.000.000	5.000.000
V. Αποτελέσματα εις νέο:		
Υπόλ. ζημιών προηγ. χρήσεων	(5.000.000)	(5.000.000)
Σύνολο ιδίων κεφαλαίων	--------	--------
Γ. ΥΠΟΧΡΕΩΣΕΙΣ		
II. Βραχ/σμες Υποχρεώσεις:		
5. Υποχρ. από φόρους-τέλη	--------	--------
6. Ασφαλιστικοί Οργανισμοί	--------	--------
11. Πιστωτές Διάφοροι	--------	--------
Σύνολο Υποχρεώσεων (ΓII)	--------	--------
Γενικό Σύνολο Παθητικού (Α+Γ)	--------	--------

ΣΗΜΕΙΩΣΗ: Μετά την περαίωση της εκκαθάρισης όλοι οι λογαριασμοί Ενεργητικού και Παθητικού έχουν μηδενισθεί.
Δεν κινήθηκαν λογαρ. Εκμετάλλευσης γι' αυτό δεν υπάρχει Κατάσταση Λογαριασμού Αποτελεσμάτων Χρήσεως

Η Πρόεδρος του Δ.Σ
ΕΥΑΓΓΕΛΙΑ Μ. ΠΑΠΑΘΑΝΑΣΗ

Ο Διευθύνων Σύμβουλος
ΝΙΚΟΣ ΠΑΠΑΘΑΝΑΣΗΣ

Ο Λογιστής
ΕΥΑΓΓΕΛΟΣ ΚΑΣΣΑΒΕΤΗΣ

Ηλεκτρονική Στοιχειοθεσία & Δημοσιεύσεις Ισολογισμών «Η ΔΡΑΣΙΣ», Τηλ. 63.790 - 64.393 - 64.200 κ. Μαριά

Τεχνική - Κατασκευαστική - Εμπορική Εταιρεία ΔΟΜΟΤΕΧΝΙΚΗ Ε.Π.Ε.

ΙΣΟΛΟΓΙΣΜΟΣ 31ης ΔΕΚΕΜΒΡΙΟΥ 2000 - ΕΤΑΙΡΙΚΗ ΧΡΗΣΗ (1 ΙΑΝΟΥΑΡΙΟΥ - 31 ΔΕΚΕΜΒΡΙΟΥ 2000)

ΕΝΕΡΓΗΤΙΚΟ	Ποσά κλειομένης χρήσεως 2000 Αξία Κτήσ.	Αποσβέσ.	Αναπ. Αξία
Γ. ΠΑΓΙΟ ΕΝΕΡΓΗΤΙΚΟ			
II. Ενσώματες ακιν/σεις:			
4. Μηχανήματα-Τεχν. Εγκατ.	14.936.427	7.771.740	7.164.687
6. Επιπλα και λοιπός εξοπλισμός	1.187.518	1.187.517	1
7. Ακινητ/σεις υπό εκτέλ. & προκατ.	37.803.162	-------	37.803.162
Σύνολο Ακινητοποιήσεων (ΓII)	53.927.107	8.959.257	44.967.850
Δ. ΚΥΚΛΟΦ. ΕΝΕΡΓΗΤΙΚΟ			
II. Απαιτήσεις:			
1. Πελάτες			1.050.900
2. Παραγγελίες στο εξωτερικό			12.850.421
11. Χρεώστες Διάφοροι			3.018.780
12. Λογαρ. διαχειρ.-Ελλ. Δημόσιο			42.023
IV. Διαθέσιμα			
1. Ταμείο			12.939.734
Σύνολο Κυκλοφ. Ενεργητ.			29.901.858
Γενικό Σύνολο Ενεργητικού			74.869.708

ΠΑΘΗΤΙΚΟ	Ποσά κλ. χρήσ. 2000
Α. ΙΔΙΑ ΚΕΦΑΛΑΙΑ	
I. Κεφάλαιο Εταιρικό	
1. Καταβεβλημένο	6.000.000
IV. Αποθεματικά κεφάλαια	
1. Τακτικό αποθεματικό	70.000.
V. Αποτελέσματα εις νέο:	
Υπόλ. ζημιών χρήσεων εις νέο	(12.676.174)
VI. Ποσά για αύξηση κεφαλαίου:	
1. Καταθέσεις μετόχων	79.000.000
Σύνολο ιδίων κεφαλαίων	72.393.826
Γ. ΥΠΟΧΡΕΩΣΕΙΣ	
II. Βραχ/σμες Υποχρεώσεις:	
1. Προμηθευτές	1.851.337
3. Τράπεζες λογ. βραχ. υποχρεώσ.	624.545
Σύνολο υποχρεώσεων	2.475.882
Γεν. Σύνολο Παθητικού	74.869.708

ΣΗΜΕΙΩΣΗ: Δεν υφίσταται "Κατάσταση Λογαριασμού Αποτελεσμάτων Χρήσεως" διοτι η εταιρεία βρίσκεται σε αδράνεια

Ο Διαχειριστής
ΕΥΣΤΑΘΙΟΣ ΚΡΕΣΤΕΝΙΤΗΣ

Ο Λογιστής
ΤΑΚΗΣ ΚΩΝΣΤΑΝΤΙΝΟΥ
ΑΡ. ΑΔΕΙΑΣ Α' ΤΑΞΗΣ 004783

Ηλεκτρονική Στοιχειοθεσία & Δημοσιεύσεις Ισολογισμών «Η ΔΡΑΣΙΣ», Τηλ. 63.790 - 64.393 - 64.200 κ. Μαριά

TRAVEL TREK Ε.Π.Ε. ΓΡΑΦΕΙΟ ΓΕΝ. ΤΟΥΡΙΣΜΟΥ

ΙΣΟΛΟΓΙΣΜΟΣ 31ης ΔΕΚΕΜΒΡΙΟΥ 2000 - ΕΤΑΙΡΙΚΗ ΧΡΗΣΗ (1 ΙΑΝΟΥΑΡΙΟΥ - 31 ΔΕΚΕΜΒΡΙΟΥ 2000)

ΕΝΕΡΓΗΤΙΚΟ	Ποσά κλειομένης χρήσεως 2000 Αξία Κτήσ.	Αποσβέσεις	Αναπ. Αξία
Β. ΕΞΟΔΑ ΕΓΚΑΤΑΣΤΑΣΕΩΣ			
1. Εξοδα Ιδρύσεως & Α' Εγκατ.	142.480.	192.479	1
Γ. ΠΑΓΙΟ ΕΝΕΡΓΗΤΙΚΟ			
II. Ενσώματες ακινητοποιήσεις:			
3. Κτίρια και Τεχνικά Εργα	164.603	164.602	1
4. Μηχ/τα - Τεχνικές Εγκαταστ. και λοιπός μηχαν. εξοπλισμός	742.027	742.026	1
6. Επιπλα και λοιπός Εξοπλισμός	3.422.240	3.422.239	1
Σύνολο Ακινητοποιήσεων (ΓII)	4.328.870	4.328.867	3
Δ. ΚΥΚΛΟΦΟΡΟΥΝ ΕΝΕΡΓΗΤΙΚΟ			
II. Απαιτήσεις:			
1. Πελάτες			10.911.979
IV. Διαθέσιμα			
1. Ταμείο			5.356.217
Σύνολο Κυκλοφ. Ενεργητ. (ΔII+ΔIV)			16.268.196
Γενικό Σύνολο Ενεργητικού (Β+Γ+Δ)			16.268.200

Α. ΙΔΙΑ ΚΕΦΑΛΑΙΑ	Ποσά κλειομ. χρήσ. 2000
I. Κεφάλαιο Εταιρικό	
1. Καταβεβλημένο	10.000.000
IV. Αποθεματικά κεφάλαια:	
1. Τακτικό αποθεματικό	400.000.
V. Αποτελέσματα εις νέο:	
Υπόλοιπο ζημιών χρήσεως εις νέο	(10.935.332)
VI. Ποσά προορισμένα για αύξηση κεφαλαίου:	
1. Καταθέσεις εταίρων	3.500.000
Σύνολο ιδίων κεφαλαίων (ΑI+ΑV+ΑVI)	2.964.668
Γ. ΥΠΟΧΡΕΩΣΕΙΣ	
II. Βραχυπρόθεσμες Υποχρεώσεις:	
1. Προμηθευτές	3.065.366
5. Υποχρεώσεις από φόρους-τέλη	389.081
11. Πιστωτές Διάφοροι	9.849.085
Σύνολο Υποχρεώσεων (ΓI+ΓII)	13.303.532
Γενικό Σύνολο Παθητικού (Α+Γ)	16.268.200

ΚΑΤΑΣΤΑΣΗ ΛΟΓΑΡΙΑΣΜΟΥ ΑΠΟΤΕΛΕΣΜΑΤΩΝ ΧΡΗΣΕΩΣ
31ης ΔΕΚΕΜΒΡΙΟΥ 2000 (1 ΙΑΝΟΥΑΡ. - 31 ΔΕΚΕΜΒΡ. 2000)

		Ποσά κλειομ. χρήσ. 2000
I. ΑΠΟΤΕΛΕΣΜΑΤΑ ΕΚΜΕΤΑΛΛΕΥΣΕΩΣ		
Κύκλος εργασιών (πωλήσεις)		38.063.949
Μείον: Κόστος πωλήσεων		26.563.718
Μικτά Αποτελ/τα (κέρδη) Εκμεταλλεύσεως		11.500.231
Μείον: 1. Εξοδα διοικητικής λειτουργίας	6.056.022	
3. Εξοδα λειτουργίας διαθέσεως	1.012.713	7.068.735
Μερικά Αποτελ/τα (κέρδη) Εκμεταλλεύσεως		4.431.496
Μείον: Σύνολο αποσβέσεων πάγιων στοιχείων		1.368.894
ΚΑΘΑΡΑ ΑΠΟΤΕΛΕΣΜΑΤΑ (κέρδη) ΧΡΗΣΕΩΣ		3.062.602

ΠΙΝΑΚΑΣ ΔΙΑΘΕΣΕΩΣ ΑΠΟΤΕΛΕΣΜΑΤΩΝ

	Ποσά κλειομ. χρήσ. 2000
Καθαρά αποτελ. (κέρδη) χρήσεως	3.062.602
Μείον: Υπόλοιπο αποτελεσμάτων (ζημιών) προηγούμενων χρήσεων	13.997.934
Ζημίες εις νέο	10.935.332

Η Διαχειρίστρια
ΑΝΑΣΤΑΣΙΑ ΚΥΡΙΑΚΑΚΗ

Ο Λογιστής
ΓΕΩΡΓΙΟΣ ΠΙΠΙΝΟΣ

Ηλεκτρονική Στοιχειοθεσία & Δημοσιεύσεις Ισολογισμών «Η ΔΡΑΣΙΣ», Τηλ. 63.790 - 64.393 - 64.200 κ. Μαριά

BOUTIQUE LACOSTE ΣΑ.ΡΕ.ΜΙ. Ε.Π.Ε.

ΙΣΟΛΟΓΙΣΜΟΣ 31ης ΔΕΚΕΜΒΡΙΟΥ 2000 - 2η ΕΤΑΙΡΙΚΗ ΧΡΗΣΗ (1 ΙΑΝΟΥΑΡΙΟΥ - 31 ΔΕΚΕΜΒΡΙΟΥ 2000)

ΕΝΕΡΓΗΤΙΚΟ	Ποσά κλειομένης χρήσεως 2000 Αξία Κτήσ.	Αποσβέσ.	Αναπ. Αξία
Β. ΕΞΟΔΑ ΕΓΚΑΤΑΣΤΑΣΕΩΣ			
1. Εξοδα ιδρύσεως & Α' εγκατ.	207.500.	--------	207.500.
Γ. ΠΑΓΙΟ ΕΝΕΡΓΗΤΙΚΟ			
II. Ενσώματες ακινητοποιήσεις:			
6. Επιπλα και λοιπός εξοπλισμός	6.428.851	2.498.367	3.930.484
Σύνολο Ακινητοποιήσεων (ΓII)	6.428.851	2.498.367	3.930.484
Δ. ΚΥΚΛΟΦΟΡΟΥΝ ΕΝΕΡΓΗΤΙΚΟ			
I. Αποθέματα:			
1. Εμπορεύματα			31.315.431
II. Απαιτήσεις:			
1. Πελάτες			22.551.870
11. Χρεώστες Διάφοροι			1.494.760
IV. Διαθέσιμα			
1. Ταμείο			197.729.822
3. Καταθέσεις όψεως και προθεσμίας			66.264.879
Σύνολο Κυκλοφ. Ενεργητ. (ΔI+ΔIV)			319.356.762
Γενικό Σύνολο Ενεργητικού (Β+Γ+Δ)			323.494.746

ΠΑΘΗΤΙΚΟ	Ποσά κλειομ. χρήσ. 2000
Α. ΙΔΙΑ ΚΕΦΑΛΑΙΑ	
I. Κεφάλαιο Εταιρικό	
1. Καταβεβλημένο	6.000.000
V. Αποτελέσματα εις νέο:	
Υπόλοιπο κερδών χρήσεως εις νέο	25.633.325
Σύνολο ιδίων κεφαλαίων	31.633.325
Γ. ΥΠΟΧΡΕΩΣΕΙΣ	
I. Μακροπρόθεσμες Υποχρεώσεις:	
2. Δάνεια Τραπεζών	235.734.437
II. Βραχυπρόθεσμες Υποχρεώσεις:	
1. Προμηθευτές	2.560.629
5. Υποχρεώσεις από φόρους-τέλη	35.227
6. Ασφαλιστικοί οργανισμοί	633.398
11. Πιστωτές διάφοροι	52.669.331
Σύνολο Υποχρεώσεων (ΓI+ΓII)	291.633.022
Δ. ΜΕΤΑΒΑΤΙΚΟΙ ΛΟΓ. ΠΑΘΗΤΙΚΟΥ	
3. Λοιποί μεταβατικοί λογαριασμοί	228.399
Γενικό Σύν. Παθητικού (Α+Γ+Δ)	323.494.746

ΚΑΤΑΣΤΑΣΗ ΛΟΓΑΡΙΑΣΜΟΥ ΑΠΟΤΕΛΕΣΜΑΤΩΝ ΧΡΗΣΕΩΣ
31ης ΔΕΚΕΜΒΡΙΟΥ 2000 (1 ΙΑΝΟΥΑΡΙΟΥ - 31 ΔΕΚΕΜΒΡΙΟΥ 2000)

	Ποσά κλειομ. χρήσ. 2000
I. ΑΠΟΤΕΛΕΣΜΑΤΑ ΕΚΜΕΤΑΛΛΕΥΣΕΩΣ	
Κύκλος εργασιών (πωλήσεις)	207.045.117
Μείον: Κόστος πωλήσεων	140.571.888
Μικτά Αποτελέσματα (κέρδη) Εκμεταλλεύσεως	66.473.229
Μείον: Διάφορα έξοδα	44.219.067
Μερικά αποτελέσματα (κέρδη) Εκμεταλλεύσεως	22.254.162
Μείον: Σύνολο αποσβέσεων πάγιων στοιχείων	1.584.779
ΚΑΘΑΡΑ ΑΠΟΤΕΛ/ΤΑ (κέρδη) ΧΡΗΣΕΩΣ προ φόρων	20.669.383

Ο Διαχειριστής
ΓΙΩΡΓΟΣ ΔΙΑΚΟΣΑΒΒΑΣ

Ο Προϊστάμενος Λογιστηρίου
ΠΕΤΡΟΣ ΑΝΤΩΝΙΑΔΗΣ

Ηλεκτρονική Στοιχειοθεσία & Δημοσιεύσεις Ισολογισμών «Η ΔΡΑΣΙΣ», Τηλ. 63.790 - 64.393 - 64.200 κ. Μαριά

ΕΜΠΟΡΙΚΟΣ ΟΙΚΟΣ ΔΙΣΚΩΝ ΜΟΥΣΙΚΗΣ & ΤΗΛ/ΚΟΥ ΕΞΟΠΛΙΣΜΟΥ EXCELIA A.E.

Μ.Α.Ε 44934/80/Β/99/5 ΙΣΟΛΟΓΙΣΜΟΣ 31ης ΔΕΚΕΜΒΡ. 2000 - 1η ΕΤΑΙΡΙΚΗ ΧΡΗΣΗ (1 ΙΑΝΟΥΑΡ. - 31 ΔΕΚΕΜΒΡ. 2000)

ΕΝΕΡΓΗΤΙΚΟ	Ποσά κλειομένης χρήσεως 2000 Αξία Κτήσ.	Αποσβέσ.	Αναπ. Αξία
Β. ΕΞΟΔΑ ΕΓΚΑΤΑΣΤΑΣΕΩΣ			
1. Εξοδα Ιδρύσεως & Α' Εγκατ.	5.916.953	591.695	5.325.258
Γ. ΠΑΓΙΟ ΕΝΕΡΓΗΤΙΚΟ			
II. Ενσώματες ακινητοποιήσεις:			
1. Γήπεδα - Οικόπεδα	2.612.400	---------	2.612.400
3. Κτίρια και Τεχνικά Εργα	18.146.000	907.300.	17.238.700
5. Μεταφορικά Μέσα	199.115	---------	199.115
6. Επιπλα και λοιπός Εξοπλισμός	33.292.000	6.243.863	27.048.137
Σύνολο Ακινητοποιήσεων (ΓII)	54.249.515	7.151.163	47.098.352
III. Συμμετ. & άλλες μακροπρόθ. χρηματοοικονομικές απαιτήσεις:			
2. Συμμετ. σε λοιπές επιχειρήσεις			82.000.
Σύνολο Παγίου Ενεργητικού (ΓII+ΓIII)			47.180.352
Δ. ΚΥΚΛΟΦΟΡΟΥΝ ΕΝΕΡΓΗΤΙΚΟ			
I. Αποθέματα:			
1. Εμπορεύματα			100.305.014
5. Προκαταβολές για αγορές αποθεμάτων			20.126.337
II. Απαιτήσεις:			
1. Πελάτες			46.516.332
IV. Διαθέσιμα			
1. Ταμείο			62.707.688
3. Καταθέσεις όψεως και προθεσμίας			43.926.927
Σύνολο Κυκλοφ. Ενεργητ. (ΔI+ΔII+ΔIV)			273.582.298
Γενικό Σύνολο Ενεργητικού (Β+Γ+Δ)			326.087.908
ΛΟΓΑΡΙΑΣΜΟΙ ΤΑΞΕΩΣ ΧΡΕΩΣΤΙΚΟΙ			
4. Λοιποί λογαριασμοί τάξεως			5.142.000

Α. ΙΔΙΑ ΚΕΦΑΛΑΙΑ	Ποσά κλειομ. χρήσ. 2000
I. Κεφάλαιο Μετοχικό (15.000 μετοχές των 10.000 δρχ.)	
1. Καταβεβλημένο	150.000.000
III. Διαφορές αναπροσαρμογής:	
2. Διαφορές από αναπροσ/γή αξίας λοιπών περιουσιακών στοιχείων	21.725.041
IV. Αποθεματικά κεφάλαια:	
1. Τακτικό αποθεματικό	432.012
V. Αποτελέσματα εις νέο:	
Υπόλοιπο κερδών χρήσεως εις νέο	208.231
Σύνολο ιδίων κεφαλαίων	172.365.284
Γ. ΥΠΟΧΡΕΩΣΕΙΣ	
II. Βραχυπρόθεσμες Υποχρεώσεις:	
1. Προμηθευτές	22.901.622
2. Επιταγές πληρωτέες	112.091.535
3. Τράπεζες λ/βραχ. υποχρεώσ.	1.500.000
5. Υποχρεώσεις από φόρους-τέλη	8.160.943
6. Ασφαλιστικοί Οργανισμοί	1.068.524
10. Μερίσματα πληρωτέα	8.000.000
Σύνολο Υποχρεώσεων (ΓII)	153.722.624
Γενικό Σύνολο Παθητικού (Α+Γ)	326.087.908
ΛΟΓΑΡΙΑΣΜΟΙ ΤΑΞΕΩΣ ΠΙΣΤΩΤΙΚΟΙ	
4. Λοιποί λογαριασμοί τάξεως	5.142.000

ΚΑΤΑΣΤΑΣΗ ΛΟΓΑΡΙΑΣΜΟΥ ΑΠΟΤΕΛΕΣΜΑΤΩΝ ΧΡΗΣΕΩΣ
31ης ΔΕΚΕΜΒΡΙΟΥ 2000 (1 ΙΑΝΟΥΑΡΙΟΥ - 31 ΔΕΚΕΜΒΡΙΟΥ 2000)

		Ποσά κλειομ. χρήσ. 2000
I. ΑΠΟΤΕΛΕΣΜΑΤΑ ΕΚΜΕΤΑΛΛΕΥΣΕΩΣ		
Κύκλος εργασιών (πωλήσεις)		436.473.600
Μείον: Κόστος πωλήσεων		398.599.378
Μικτά Αποτελέσματα (κέρδη) Εκμεταλλεύσεως		37.874.222
Πλέον: Αλλα έσοδα εκμεταλλεύσεως		57.615.055
Σύνολο		95.489.277
Μείον: 1. Εξοδα διοικητικής λειτουργίας	53.432.048	
3. Εξοδα λειτουργίας διαθέσεως	15.941.009	69.373.057
Μερικά αποτελέσματα (κέρδη) Εκμεταλλεύσεως		26.116.220
Μείον: 3. Χρεωστικοί τόκοι και συναφή έξοδα		3.954.404
Ολικά αποτελέσματα (κέρδη) εκμεταλλεύσεως		22.161.816
II. Μείον: Εκτακτα αποτελέσματα		
1. Εκτακτα και ανόργανα έξοδα		18.553
Οργανικά και έκτακτα αποτελέσματα (κέρδη)		22.143.263
Μείον: Σύνολο αποσβέσεων πάγιων στοιχείων		7.742.858
ΚΑΘΑΡΑ ΑΠΟΤΕΛΕΣΜΑΤΑ (κέρδη) ΧΡΗΣΕΩΣ προ φόρων		14.400.405

ΠΙΝΑΚΑΣ ΔΙΑΘΕΣΕΩΣ ΑΠΟΤΕΛΕΣΜΑΤΩΝ

	Ποσά κλειομ. χρήσ. 2000
Καθαρά αποτελ/τα (κέρδη) χρήσ.	14.400.405
Σύνολο	14.405.405
Μείον: 1. Φόρος εισοδήματος	5.760.162
Κέρδη προς διάθεση	8.640.243
Η διάθεση κερδών γίνεται ως εξής:	
1. Τακτικό αποθεματικό	432.012
2. Πρώτο μέρισμα	8.000.000
8. Υπόλοιπο κερδών εις νέο	208.231
	8.640.243

Ο Πρόεδρος του Δ.Σ. & Διευθ. Σύμβουλος
ΧΑΡΙΤΟΣ ΙΩΑΝΝΗΣ

Η Αντιπρόεδρος του Δ.Σ.
ΧΑΡΙΤΟΥ ΦΑΝΕΡΩΜΕΝΗ - ΕΥΑΓΓΕΛΙΑ

Ο Προϊστάμενος του Λογιστηρίου
ΣΤΕΡΓΕΝΑΚΗΣ ΜΙΧΑΗΛ

Ηλεκτρονική Στοιχειοθεσία & Δημοσιεύσεις Ισολογισμών «Η ΔΡΑΣΙΣ», Τηλ. 63.790 - 64.393 - 64.200 κ. Μαριά

ΑΝΩΝΥΜΗ ΕΜΠΟΡΙΚΗ - ΤΟΥΡΙΣΤΙΚΗ & ΒΙΟΜΗΧΑΝΙΚΗ ΕΤΑΙΡΕΙΑ SIMPLE

Μ.Α.Ε 43365/80/Β/99/30 ΙΣΟΛΟΓΙΣΜΟΣ 31ης ΔΕΚΕΜΒΡ. 2000 - 1η ΕΤΑΙΡΙΚΗ ΧΡΗΣΗ (23 ΙΟΥΛ. 1999-31 ΔΕΚΕΜΒΡ. 2000)

ΕΝΕΡΓΗΤΙΚΟ	Ποσά κλειομένης χρήσεως 2000 Αξία Κτήσ.	Αποσβέσ.	Αναπ. Αξία
Β. ΕΞΟΔΑ ΕΓΚΑΤΑΣΤΑΣΕΩΣ			
1. Εξοδα Ιδρύσεως & Α' Εγκατ.	23.820.687	7.212.814	16.607.873
Γ. ΠΑΓΙΟ ΕΝΕΡΓΗΤΙΚΟ			
II. Ενσώματες ακινητοποιήσεις:			
1. Γήπεδα - Οικόπεδα	16.000.000	---------	16.000.000
3. Κτίρια και Τεχνικά Εργα	7.836.082	619.046	7.217.036
4. Μηχαν/τα - Τεχνικές Εγκαταστ. και λοιπός μηχαν. εξοπλισμός	15.521.314	906.554	14.614.760
5. Μεταφορικά Μέσα	8.000.000	300.000.	7.700.000
6. Επιπλα και λοιπός Εξοπλισμός	46.104.150	15.404.926	30.699.224
Σύνολο Ακινητοποιήσεων (ΓII)	93.461.546	17.230.526	76.231.020
III. Συμμετ. & άλλες μακροπρόθ. χρηματοοικονομικές απαιτήσεις:			
1. Δοσμένες εγγυήσεις			761.603
Σύνολο Παγίου Ενεργητικού (ΓII+ΓIII)			76.992.623
Δ. ΚΥΚΛΟΦΟΡΟΥΝ ΕΝΕΡΓΗΤΙΚΟ			
I. Αποθέματα:			
1. Εμπορεύματα			73.370.000
II. Απαιτήσεις:			
1. Πελάτες			28.872.303
IV. Διαθέσιμα			
1. Ταμείο			29.463.091
Σύνολο Κυκλοφ. Ενεργητ. (ΔI+ΔII+ΔIV)			131.705.394
Γενικό Σύνολο Ενεργητικού (Β+Γ+Δ)			225.305.890

ΠΑΘΗΤΙΚΟ	Ποσά κλειομ. χρήσ. 2000
Α. ΙΔΙΑ ΚΕΦΑΛΑΙΑ	
I. Κεφάλαιο Μετοχικό	
1. Καταβεβλημένο	30.000.000
V. Αποτελέσματα εις νέο:	
Υπόλοιπο ζημιών χρήσεως εις νέο	(82.488.791)
VI. Ποσά προορισμένα για αύξηση κεφαλαίου:	
1. Καταθέσεις μετόχων	18.000.000
Σύνολο ιδίων κεφαλαίων	(34.488.791)
Γ. ΥΠΟΧΡΕΩΣΕΙΣ	
II. Βραχυπρόθεσμες Υποχρεώσεις:	
1. Προμηθευτές	106.399.536
5. Υποχρεώσεις από φόρους - τέλη	2.722.152
6. Ασφαλιστικοί Οργανισμοί	4.247.894
11. Πιστωτές Διάφοροι	143.333.822
Σύνολο Υποχρεώσεων (ΓII)	256.703.404
Δ. ΜΕΤΑΒΑΤΙΚΟΙ ΛΟΓ. ΠΑΘΗΤΙΚΟΥ	
2. Εξοδα χρήσεως δουλευμένα	3.091.277
Γενικό Σύνολο Παθητικού (Α+Γ+Δ)	225.305.890

ΚΑΤΑΣΤΑΣΗ ΛΟΓΑΡΙΑΣΜΟΥ ΑΠΟΤΕΛΕΣΜΑΤΩΝ ΧΡΗΣΕΩΣ
31ης ΔΕΚΕΜΒΡΙΟΥ 2000 (23 ΙΟΥΛΙΟΥ 1999 - 31 ΔΕΚΕΜΒΡΙΟΥ 2000)

			Ποσά κλειομ. χρήσ. 2000
I. ΑΠΟΤΕΛΕΣΜΑΤΑ ΕΚΜΕΤΑΛΛΕΥΣΕΩΣ			
Κύκλος εργασιών (πωλήσεις)			241.125.614
Μείον: Κόστος πωλήσεων			284.811.670
Μικτά Αποτελ/τα (ζημιές) Εκμεταλλεύσεως			(43.686.056)
Μείον: 1. Εξοδα διοικητικής λειτουργίας		21.933.210	
3. Εξοδα λειτουργίας διαθέσεως		16.126.566	38.059.776
Μερικά αποτελ/τα (ζημιές) Εκμεταλλεύσεως			(81.745.832)
Μείον: 3. Χρεωστικοί τόκοι & συναφή έξοδα			268.396
Ολικά αποτελ/τα (ζημιές) εκμεταλλεύσεως			(82.014.228)
II. Πλέον: Εκτακτα αποτελέσματα			
1. Εκτακτα & ανόργανα έσοδα		199.580.	
Μείον: 1. Εκτακτα και ανόργανα έξοδα	630.000.		
3. Εξοδα προηγ. χρήσεων	44.143	674.143	(474.563.)
Οργανικά & έκτακτα αποτελ/τα (ζημιές)			(82.488.791)
Μείον: Σύνολο αποσβέσ. πάγιων στοιχείων		24.443.340	
Μείον: Οι από αυτές ενσώμ. στο λειτ. κόστος		24.443.340	---------
ΚΑΘΑΡΑ ΑΠΟΤΕΛΕΣΜΑΤΑ (ζημιές) ΧΡΗΣΕΩΣ			(82.488.791)

Ο Πρόεδρος & Διευθ. Σύμβουλος
ΣΟΥΜΠΑΝΙ ΣΑΧΙΜ

Ο Λογιστής
ΜΑΤΣΑΜΑΣ ΓΙΩΡΓΟΣ

Ηλεκτρονική Στοιχειοθεσία & Δημοσιεύσεις Ισολογισμών «Η ΔΡΑΣΙΣ», Τηλ. 63.790 - 64.393 - 64.200 κ. Μαριά

ΓΡΑΦΙΚΕΣ ΤΕΧΝΕΣ «ΚΟΛΛΙΟΣ Α.Ε.»

Μ.Α.Ε 12369/80/Β/86/332

ΙΣΟΛΟΓΙΣΜΟΣ 31ης ΔΕΚΕΜΒΡΙΟΥ 2000 - 14η ΕΤΑΙΡΙΚΗ ΧΡΗΣΗ (1 ΙΑΝΟΥΑΡΙΟΥ - 31 ΔΕΚΕΜΒΡΙΟΥ 2000)

ΕΝΕΡΓΗΤΙΚΟ	Ποσά κλειομένης χρήσεως 2000			Ποσά προηγουμ. χρήσεως 1999		
	Αξία Κτήσ.	Αποσβέσεις	Αναπ. Αξία	Αξία Κτήσ.	Αποσβέσεις	Αναπ. Αξία
Γ. ΠΑΓΙΟ ΕΝΕΡΓΗΤΙΚΟ						
ΙΙ. Ενσώματες ακινητοποιήσεις:						
1. Γήπεδα - Οικόπεδα	13.761.871	-------	13.761.871	9.829.908	-------	9.829.908
3. Κτίρια και Τεχνικά Εργα	27.250.923	21.916.109	5.334.814	27.250.923	19.736.035	7.514.888
4. Μηχ/τα - Τεχνικές Εγκαταστ.	44.155.798	44.155.797	1	44.155.798	44.155.797	1
5. Μεταφορικά Μέσα	3.531.760	3.105.944	425.816	3.531.760	2.576.180	955.580.
6. Επιπλα και λοιπός Εξοπλισμός	7.319.833	5.548.058	1.771.775	5.489.133	4.816.075	673.058
Σύνολο Ακινητοποιήσεων (ΓΙΙ)	96.020.185	74.725.908	21.294.277	90.257.522	71.284.087	18.973.435
Δ. ΚΥΚΛΟΦΟΡΟΥΝ ΕΝΕΡΓΗΤΙΚΟ						
Ι. Αποθέματα						
4. Πρώτες και βοηθητικές ύλες			2.300.682			2.032.682
ΙΙ. Απαιτήσεις:						
1. Πελάτες			2.322.557			2.653.240
2. Δοσ/κοί Λογαριασμοί Μετόχων			330.921			330.921
12. Λογαριασμός διαχειρ. - Ελληνικό Δημόσιο			224.606			-------
IV. Χρεώγραφα						
1. Μετοχές			1.431.000			1.431.000
IV. Διαθέσιμα						
1. Ταμείο			31.188.348			20.228.778
3. Καταθέσεις Οψεως και Προθεσμίας			312.999			8.328.111
Σύνολο Κυκλοφορούντος Ενεργητικού			38.111.113			35.004.732
Γενικό Σύνολο Ενεργητικού (Γ+Δ)			59.405.390			53.978.167

ΠΑΘΗΤΙΚΟ	Ποσά κλειομ. χρήσ. 2000	Ποσά προηγ. χρήσ. 1999
Α. ΙΔΙΑ ΚΕΦΑΛΑΙΑ		
Ι. Κεφάλαιο Μετοχικό	40.000.000	40.000.000
IV. Αποθεματικά κεφάλαια:		
1. Τακτικό αποθεματικό	125.190.	125.190.
2. Εκτακτα αποθεματικά	745.363	745.363
3. Υπεραξία παγίων προς Κεφαλαιοποίηση	1.313.516	1.313.516
4. Διαφορά αναπροσαρμογής παγίων	9.568.514	7.099.960
5. Αφορολ. αποθεματικά ειδικών διατάξεων	5.795.790	5.795.790
V. Αποτελέσματα εις νέο:		
Υπόλοιπο κερδών χρήσεων εις νέο	201.325	(1.463.409)
Σύνολο ιδίων κεφαλαίων	57.749.698	53.616.410
Γ. ΥΠΟΧΡΕΩΣΕΙΣ		
ΙΙ. Βραχυπρόθεσμες Υποχρεώσεις:		
1. Προμηθευτές	1.105.692	155.460.
4. Ασφαλιστικοί Οργανισμοί		99.420.
6. Λοιπές βραχυπρόθ. υποχρεώσεις		5.500.
Σύνολο Υποχρεώσεων	1.105.692	260.380.
Δ. ΜΕΤΑΒ. ΛΟΓ. ΠΑΘΗΤΙΚΟΥ		
2. Εξοδα χρήσεως δουλευμένα	550.000.	101.377
Γενικό Σύνολο Παθητικού (Α+Γ+Δ)	59.405.390	53.978.167

ΣΗΜΕΙΩΣΗ: Εγινε αναπροσαρμογή της αξίας των ακινήτων της εταιρείας σύμφωνα με το Ν. 2065/92 και Ν. 2443/96 την 31.12.2000.

ΚΑΤΑΣΤΑΣΗ ΛΟΓΑΡΙΑΣΜΟΥ ΑΠΟΤΕΛΕΣΜΑΤΩΝ ΧΡΗΣΕΩΣ
31ης ΔΕΚΕΜΒΡΙΟΥ 2000 (1 ΙΑΝΟΥΑΡΙΟΥ - 31 ΔΕΚΕΜΒΡΙΟΥ 2000)

Ι. ΑΠΟΤΕΛΕΣΜΑΤΑ ΕΚΜΕΤΑΛΛΕΥΣΕΩΣ	Ποσά κλειομ. χρήσεως 2000	Ποσά προηγ. χρήσεως 1999
Κύκλος εργασιών (πωλήσεις)	10.248.495	10.282.871
Μείον: Κόστος πωλήσεων	2.850.344	2.506.536
Μικτά Αποτελ/τα (κέρδη) Εκμεταλλεύσεως	7.398.151	7.776.335
Μείον: 1. Εξοδα λειτουργίας παραγωγής	3.722.102	3.654.555
Μερικά Αποτελ/τα (κέρδη) Εκμεταλλεύσεως	3.676.049	4.121.780
ΙΙ. Πλέον: Εκτακτα αποτελέσματα		
1. Εκτακτα και ανόργανα έσοδα	13.560.	5.158
Μείον: 1. Εκτακτα και ανόργανα έξοδα	46.463	37.385
Οργανικά και έκτακτα αποτελέσματα (κέρδη)	3.643.146	4.089.553
Μείον: Σύνολο αποσβέσεων πάγιων στοιχείων	3.441.821	3.258.751
ΚΑΘΑΡΑ ΑΠΟΤΕΛΕΣΜΑΤΑ (κέρδη) ΧΡΗΣΕΩΣ	201.325	830.802

ΠΙΝΑΚΑΣ ΔΙΑΘΕΣΕΩΣ ΑΠΟΤΕΛΕΣΜΑΤΩΝ

	Ποσά κλειομ. χρήσ. 2000	Ποσά προηγ. χρήσ. 1999
Καθαρά αποτελέσματα (κέρδη) χρήσεως	201.325	830.802
Μείον: Υπόλοιπο αποτελεσμάτων (ζημιών) προηγ. χρήσεων	-------	(2.294.211)
Κέρδη εις νέο	201.325	(1.463.409)

Ο Πρόεδρος του Δ.Σ. και Διευθύνων Σύμβουλος
ΝΙΚΟΛΑΟΣ Π. ΚΟΛΛΙΟΣ

Ο επί του Λογιστηρίου
ΜΑΝΤΑΛΗΣ - ΧΑΤΖΗΑΠΟΣΤΟΛΗΣ ΝΙΚΟΛΑΟΣ
ΑΔΤ Μ. 931115

Ηλεκτρονική Στοιχειοθεσία & Δημοσιεύσεις Ισολογισμών «Η ΔΡΑΣΙΣ», Τηλ. 63.790 - 64.393 - 64.200 κ. Μαριά

Τουριστικές - Οικοδομικές & Εμπορικές Επιχειρήσεις ΧΑΡΗΣ Α.Ε.

Μ.Α.Ε 12303/80/Β/86/266

ΙΣΟΛΟΓΙΣΜΟΣ 31ης ΔΕΚΕΜΒΡΙΟΥ 2000 - ΕΤΑΙΡΙΚΗ ΧΡΗΣΗ (1 ΙΑΝΟΥΑΡΙΟΥ - 31 ΔΕΚΕΜΒΡΙΟΥ 2000)

ΕΝΕΡΓΗΤΙΚΟ	Ποσά κλειομένης χρήσεως 2000			Ποσά προηγούμ. χρήσεως 1999		
	Αξία Κτήσ.	Αποσβέσ.	Αναπ. Αξία	Αξία Κτήσ.	Αποσβέσ.	Αναπ. Αξία
Β. ΕΞΟΔΑ ΕΓΚΑΤΑΣΤΑΣΕΩΣ						
4. Λοιπά έξοδα εγκαταστάσεως	1.384.600	580.897	803.703	942.760.	355.526	587.234
Γ. ΠΑΓΙΟ ΕΝΕΡΓΗΤΙΚΟ						
ΙΙ. Ενσώματες ακινητοποιήσεις						
1. Γήπεδα - Οικόπεδα	17.360.000	-------	17.360.000	12.400.000	-------	12.400.000
3. Κτίρια και τεχνικά έργα	67.190.296	2.153.416	65.036.880	840.200.	316.864	523.336
4. Μηχ/τα - Μηχαν/κός εξοπλισμ.	115.148.734	10.348.567	104.800.167	11.619.824	3.380.539	8.239.285
5. Μεταφορικά μέσα	6.703.000	6.673.999	29.001	6.703.000	6.238.999	464.001
6. Επιπλα και λοιπός εξοπλισμός	1.545.805	641.563	904.242	568.072	465.267	102.805
7. Ακινητοποιήσεις υπό εκτέλεση	3.422.654	-------	3.422.654	98.083.514	-------	98.083.514
Σύνολο ακινητοποιήσεων	211.370.489	19.817.545	191.552.944	130.214.610	10.401.669	119.812.941
ΙΙΙ. Συμμετ. & άλλες μακροπρόθ. χρηματοοικονομικές απαιτήσεις:						
2. Συμμετ. σε λοιπές επιχειρήσεις	710.000.	-------	710.000.	-------	-------	-------
Σύνολο πάγιου ενεργητικού	212.080.489	19.817.545	192.262.944	130.214.610	10.401.669	119.812.941
Δ. ΚΥΚΛΟΦΟΡΟΥΝ ΕΝΕΡΓΗΤΙΚΟ						
Ι. Αποθέματα:						
4. Πρώτες και βοηθητικές ύλες			6.354.038			6.246.799
ΙΙ. Απαιτήσεις						
11. Χρεώστες Διάφοροι			6.728.703			6.491.429
IV. Διαθέσιμα						
1. Ταμείο			3.419.338			2.673.675
3. Καταθέσεις όψεως και προθεσμίας			605.043			2.430.485
Σύνολο Κυκλοφ. Ενεργητικού			17.107.122			17.842.388
Ε. ΜΕΤΑΒΑΤΙΚΟΙ ΛΟΓΑΡ. ΕΝΕΡΓΗΤΙΚΟΥ						
1. Εξοδα Επομένων Χρήσεων		-------				25.000.
Γενικό Σύνολο Ενεργητικού (Γ+Δ)			210.173.769			138.267.563

ΠΑΘΗΤΙΚΟ	Ποσά κλειομ. χρήσ. 2000	Ποσά προηγ. χρήσ. 1999
Α. ΙΔΙΑ ΚΕΦΑΛΑΙΑ		
Ι. Κεφάλαιο Μετοχικό (12.800 μετοχές των 10.000 δρχ.)	128.000.000	100.000.000
ΙΙΙ. Διαφορές αναπροσαρμογής επενδύσεις χορηγήσεων		
3. Επιχορηγήσεις επενδύσεων παγίου ενεργητικού	31.844.126	11.070.000
IV. Αποθεματικά κεφάλαια:		
1. Τακτικό αποθεματικό	255.317	255.317
3. Αφορολόγητα αποθεματικά ειδικών διατάξεων νόμων	582.460.	582.460.
	837.777	837.777
V. Αποτελέσματα εις νέο:		
Υπόλοιπο ζημιών χρήσεων εις νέο	(12.248.819)	(2.921.520)
Υπόλοιπο ζημιών προηγ. χρήσεων	(9.449.560)	(11.488.040)
	(21.698.379)	(14.409.560)
VI. Ποσά προορισμένα για αύξηση κεφαλαίου:		
1. Καταθέσεις μετόχων	35.070.000	28.000.000
Σύνολο ιδίων κεφαλαίων	174.053.524	125.498.217
Γ. ΥΠΟΧΡΕΩΣΕΙΣ		
Ι. Μακροπρόθεσμες υποχρεώσεις		
8. Λοιπές μακροπρόθ. υποχρεώσεις	36.485	-------
ΙΙ. Βραχυπρόθεσμες Υποχρεώσεις:		
1. Προμηθευτές	7.408.912	4.530.613
2α. Επιταγές πληρωτέες	2.705.899	2.555.921
3. Τράπεζες λ/βραχυπρ. υποχρεώσεων	21.917.372	-------
4. Προκαταβολές πελατών	-------	1.531.500
5. Υποχρεώσεις από φόρους - τέλη	41.588	11.676
6. Ασφαλιστικοί Οργανισμοί	102.100.	234.883
10. Μερίσματα πληρωτέα	3.885.459	3.885.459
	36.061.330	12.750.052
Σύνολο Υποχρεώσεων (Π+ΠΙ)	36.097.815	12.750.052
Δ. ΜΕΤΑΒΑΤΙΚΟΙ ΛΟΓ/ΜΟΙ ΠΑΘΗΤΙΚΟΥ		
2. Εξοδα χρήσεως δουλευμένα	22.430.	19.294
Γενικό σύνολο Παθητικού (Α+Γ+Δ)	210.173.769	138.267.563

ΚΑΤΑΣΤΑΣΗ ΛΟΓΑΡΙΑΣΜΟΥ ΑΠΟΤΕΛΕΣΜΑΤΩΝ ΧΡΗΣΕΩΣ
31ης ΔΕΚΕΜΒΡΙΟΥ 2000 (1 ΙΑΝΟΥΑΡΙΟΥ - 31 ΔΕΚΕΜΒΡΙΟΥ 2000)

Ι. ΑΠΟΤΕΛΕΣΜΑΤΑ ΕΚΜΕΤΑΛΛΕΥΣΕΩΣ	Ποσά κλειομ. χρήσ. 2000	Ποσά προηγ. χρήσ. 1999
Κύκλος εργασιών (πωλήσεις)	3.738.328	582.389
Μείον: Κόστος πωλήσεων	3.092.478	429.386
Μερικά αποτελ/τα (κέρδη) εκμεταλλεύσεως	645.850.	153.003
Μείον: 1. Εξοδα διοικητικής λειτουργίας	2.682.542	1.390.569
Μείον: 3. Χρεωστικοί τόκοι & συναφή έξοδα	1.863.785	34.259
Ολικά αποτελ/τα (ζημίες) εκμεταλλεύσεως	3.900.477	(1.271.825)
Πλέον: Εκτακτα και ανόργανα έσοδα	1.365.874	-------
Μείον: Εκτακτα και ανόργανα έξοδα	72.969	-------
Μείον: 3. Εξοδα προηγ. χρήσεων	-------	35.000.
Οργανικά και έκτακτα αποτελ. (ζημιές)	2.607.572	(1.306.825)
Μείον: Σύνολο αποσβέσ. πάγιων στοιχείων	9.641.247	1.614.695
ΚΑΘΑΡΑ ΑΠΟΤΕΛ/ΤΑ (ζημιές) ΧΡΗΣΕΩΣ προ φόρων	12.248.819	(2.921.520)

ΠΙΝΑΚΑΣ ΔΙΑΘΕΣΕΩΣ ΑΠΟΤΕΛΕΣΜΑΤΩΝ

	Ποσά κλειομ. χρήσ. 2000	Ποσά προηγ. χρήσ. 1999
Καθαρά αποτελ/τα (ζημιές) χρήσεως	(12.248.819)	(2.921.520)
Πλέον: Υπόλοιπο ζημιών προηγ. χρήσεων	(9.449.560)	(11.488.040)
Ζημίες εις νέο	(21.698.379)	14..409.560

ΣΗΜΕΙΩΣΗ: Εγινε αναπροσαρμογή της αξίας των ακινήτων της εταιρείας σύμφωνα με το Ν. 2065/92 και Ν. 2443/96 την 31.12.2000.

Ο Πρόεδρος του Δ.Σ.
ΓΕΩΡΓΙΟΣ Ν. ΤΣΙΜΠΛΗΣ

Η αντιπρόεδρος του Δ.Σ.
ΘΕΟΔΩΡΑ Σ. ΠΑΠΑΣΤΕΡΓΗ

Ο Λογιστής
ΓΕΩΡΓΙΟΣ ΚΑΡΑΣΑΒΒΑΣ

Ηλεκτρονική Στοιχειοθεσία & Δημοσιεύσεις Ισολογισμών «Η ΔΡΑΣΙΣ», Τηλ. 63.790 - 64.393 - 64.200 κ. Μαριά

Η ΔΡΑΣΙΣ ΑΝΑΚΟΙΝΩΣΕΙΣ - ΙΣΟΛΟΓΙΣΜΟΙ

ΞΕΝΟΔΟΧΕΙΑ ΡΟΔΟΥ ΑΓΓΕΛΙΚΗ ΑΥΓΟΥΣΤΑΚΗ Α.Ε.

Μ.Α.Ε 12085/80/Β/86/48 — **ΙΣΟΛΟΓΙΣΜΟΣ 31ης ΔΕΚΕΜΒΡΙΟΥ 2000 - ΕΤΑΙΡΙΚΗ ΧΡΗΣΗ (1 ΙΑΝΟΥΑΡΙΟΥ - 31 ΔΕΚΕΜΒΡΙΟΥ 2000)**

ΕΝΕΡΓΗΤΙΚΟ	Ποσά κλειομένης χρήσεως 2000			Ποσά προηγουμ. χρήσεως 1999		
Γ. ΠΑΓΙΟ ΕΝΕΡΓΗΤΙΚΟ	Αξία Κτήσ.	Αποσβέσ.	Αναπ. Αξία	Αξία Κτήσ.	Αποσβέσ.	Αναπ. Αξία
II. Ενσώματες Ακινητοποιήσεις:						
1. Γήπεδα - Οικόπεδα	109.534.086	-------	109.534.086	109.534.086	-------	109.534.086
3. Κτίρια και Τεχνικά Εργα	12.856.854	12.856.853	1	12.856.854	12.856.853	1
4. Μηχαν. - Τεχνικές Εγκατ. και λοιπός μηχαν. εξοπλισμός	8.158.232	8.158.231	1	8.158.232	8.158.231	1
6. Επιπλα και λοιπός Εξοπλισμός	18.289.375	18.093.263	196.112	18.093.264	18.093.263	1
Σύνολο Ακινητοποιήσεων	148.838.547	39.108.347	109.730.200	148.637.436	39.103.347	109.534.089
Δ. ΚΥΚΛΟΦ. ΕΝΕΡΓΗΤΙΚΟ						
I. Αποθέματα:						
4. Αναλώσιμα Υλικά			------			130.920.
II. Απαιτήσεις:						
1. Πελάτες			2.403.844			1.831.538
11. Χρεώστες Διάφοροι			9.305.386			8.453.386
III. Χρεώγραφα						
3. Λοιπά Χρεώγραφα			4.422.380			4.422.380
IV. Διαθέσιμα						
1. Ταμείο			3.707.542			4.215.866
Σύνολο κυκλοφορούντος Ενεργητικού			19.839.152			19.054.590
Γενικό Σύνολο Ενεργητικού (Γ+Δ)			129.569.352			128.588.679

ΠΑΘΗΤΙΚΟ	Ποσά κλειομ. χρήσ. 2000	Ποσά προηγ. χρήσ. 1999
Α. ΙΔΙΑ ΚΕΦΑΛΑΙΑ		
I. Κεφ. Μετοχικό		
1. Καταβεβλημένο	97.900.000	97.900.000
IV. Αποθεματικά κεφάλαια:		
1. Τακτικό αποθεματικό	5.563.155	5.563.155
V. Αποτελέσματα εις νέο:		
Υπόλοιπο ζημιών χρήσεων εις νέο	(36.999.637)	(30.146.286)
VI. Ποσά προορισμένα για αύξηση κεφαλαίου		
1. Καταθέσεις μετόχων	42.925.237	34.525.537
Σύνολο Ιδίων Κεφαλαίων	109.388.755	107.842.406
Γ. ΥΠΟΧΡΕΩΣΕΙΣ		
II. Βραχυπρόθεσμες υποχρεώσεις		
1. Προμηθευτές	2.911.946	607.022
3. Τράπεζες λογ. βραχ. υποχρεώσεων	12.521.828	10.013.515
5. Υποχρεώσεις από φόρους-τέλη	1.733.438	596
6. Ασφαλιστικοί Οργανισμοί	2.153.385	10.005.540
11. Πιστωτές Διάφοροι	860.000.	119.100.
Σύνολο υποχρεώσεων	20.180.597	20.745.773
Γενικό Σύνολο Παθητικού (Α+Γ)	129.569.352	128.588.179

ΚΑΤΑΣΤΑΣΗ ΛΟΓΑΡΙΑΣΜΟΥ ΑΠΟΤΕΛΕΣΜΑΤΩΝ ΧΡΗΣΕΩΣ
31ης ΔΕΚΕΜΒΡΙΟΥ 2000 (1 ΙΑΝΟΥΑΡΙΟΥ - 31 ΔΕΚΕΜΒΡΙΟΥ 2000)

		Ποσά κλειομ. χρήσ. 2000		Ποσά προηγ. χρήσ. 1999
I. ΑΠΟΤΕΛΕΣΜΑΤΑ ΕΚΜΕΤΑΛΛΕΥΣΕΩΣ				
Κύκλος εργασιών (πωλήσεις)		62.821.351		60.745.789
Μείον: Κόστος πωλήσεων		44.821.211		41.661.828
Μικτά αποτελ/τα (κέρδη) Εκμεταλλεύσεως		18.000.140		19.083.961
Μείον: 1. Εξοδα διοικητικής λειτουργίας	17.500.180		16.407.711	
3. Εξοδα λειτουργίας διαθέσεως	4.180.320	21.680.500	3.080.979	19.488.690
Μερικά αποτελ/τα (ζημίες) Εκμεταλλεύσεως		(3.680.360)		(404.729.)
Μείον: 3. Χρεωστικοί τόκοι και συναφή έξοδα		3.172.991		-------
Ολικά αποτελέσματα (ζημίες) εκμεταλλεύσεως		(6.853.351)		(404.729.)
Μείον: Σύνολο αποσβέσεων πάγιων στοιχείων		------		4.579.566
ΚΑΘΑΡΑ ΑΠΟΤΕΛΕΣΜΑΤΑ (ζημίες) ΧΡΗΣΕΩΣ		(6.853.351)		(4.984.295)

ΠΙΝΑΚΑΣ ΔΙΑΘΕΣΕΩΣ ΑΠΟΤΕΛΕΣΜΑΤΩΝ

	Ποσά κλειομ. χρήσ. 2000	Ποσά προηγ. χρήσ. 1999
Καθαρά αποτελ/τα (ζημίες) χρήσεως	(6.853.351)	(4.984.295)
Πλέον: Υπόλοιπο ζημιών προηγούμ. χρήσεων	(30.146.286)	(25.161.991)
Ζημιές εις νέον	(36.999.637)	(30.146.286)

Ο Πρόεδρος
ΝΙΚΟΛΑΟΣ ΑΣΠΡΑΚΗΣ

Ο Διευθύν. Σύμβουλος
ΒΑΣΙΛΕΙΟΣ ΚΑΡΑΓΙΑΝΝΗΣ

Ο Λογιστής
ΑΝΤΩΝΗΣ ΚΩΝΣΤΑΝΤΙΝΟΥ

Ο Προϊστάμενος του Λογιστηρίου
ΤΑΚΗΣ ΚΩΝΣΤΑΝΤΙΝΟΥ
ΑΡ. ΑΔΕΙΑΣ Α' ΤΑΞΗΣ 004783

Ηλεκτρονική Στοιχειοθεσία & Δημοσιεύσεις Ισολογισμών «Η ΔΡΑΣΙΣ», Τηλ. 63.790 - 64.393 - 64.200 κ. Μαριά

ΓΙΑΝΝΗΣ ΓΙΑΝΝΑΚΑΚΗΣ ΒΙΟΤΕΧΝΙΚΗ - ΕΜΠΟΡΙΚΗ - ΤΟΥΡΙΣΤΙΚΗ Α.Ε.

Μ.Α.Ε 42336/80/Β/99/11 — **ΙΣΟΛΟΓΙΣΜΟΣ 31ης ΔΕΚΕΜΒΡΙΟΥ 2000 - 2η ΕΤΑΙΡΙΚΗ ΧΡΗΣΗ (1 ΙΑΝΟΥΑΡΙΟΥ - 31 ΔΕΚΕΜΒΡΙΟΥ 2000)**

ΕΝΕΡΓΗΤΙΚΟ	Ποσά κλειομένης χρήσεως 2000			Ποσά προηγουμ. χρήσεως 1999		
Β. ΕΞΟΔΑ ΕΓΚΑΤΑΣΤΑΣΕΩΣ	Αξία Κτήσ.	Αποσβέσ.	Αναπ. Αξία	Αξία Κτήσ.	Αποσβέσ.	Αναπ. Αξία
1. Εξοδα Ιδρύσεως & Α' εγκατ.	2.886.840	461.894	2.424.946	2.886.840	230.947	2.655.893
Γ. ΠΑΓΙΟ ΕΝΕΡΓΗΤΙΚΟ						
II. Ενσώματες ακινητοποιήσεις:						
1. Γήπεδα - Οικόπεδα	74.915.134	--------	74.915.134	71.000.000	--------	71.000.000
3. Κτίρια και τεχνικά έργα	255.300.247	40.520.484	214.779.763	33.022.375	20.096.465	12.925.910
4. Μηχ/τα - Τεχνικές εγκαταστάσ. και λοιπός μηχαν. εξοπλισμός	4.661.605	2.861.631	1.799.974	4.986.994	2.701.261	2.285.733
5. Μεταφορικά μέσα	18.525.129	14.519.706	4.005.423	18.677.671	12.801.256	5.876.415
6. Επιπλα και λοιπός εξοπλισμός	14.502.005	13.252.069	1.249.936	14.574.654	11.962.791	2.611.863
7. Ακινητ. υπό εκτέλ. και προκατ.	--------	--------	--------	206.858.676	--------	206.858.676
Σύνολο ακινητοποιήσεων (ΓΙΙ)	367.904.120	71.153.890	296.750.230	349.120.370	47.561.773	301.558.597
Δ. ΚΥΚΛΟΦΟΡΟΥΝ ΕΝΕΡΓΗΤΙΚΟ						
I. Αποθέματα:						
1. Εμπορεύματα			71.254.678			66.870.883
5. Προκαταβολές για αγορές αποθεμάτων			2.540.			19.788.429
			71.257.218			86.659.312
II. Απαιτήσεις:						
1. Πελάτες			47.058.746			41.750.547
11. Χρεώστες διάφοροι			4.846.959			7.454.752
			51.905.705			49.205.299
IV. Διαθέσιμα						
1. Ταμείο			11.887.917			8.463.881
3. Καταθέσεις Οψεως και Προθεσμίας			70.347.016			31.191.689
			82.234.933			39.655.570
Σύνολο Κυκλοφ. Ενεργητ. (ΔΙ+ΔΙΙ+ΔΙV)			205.397.856			175.520.181
Γενικό Σύνολο Ενεργητικού (Β+Γ+Δ)			504.573.032			479.734.671

ΠΑΘΗΤΙΚΟ	Ποσά κλειομ. χρήσ. 2000	Ποσά προηγ. χρήσ. 1999
Α. ΙΔΙΑ ΚΕΦΑΛΑΙΑ		
I. Κεφάλαιο Μετοχικό (22.000 μετοχές των 10.000 δρχ.)		
1. Καταβλημένο	220.000.000	220.000.000
IV. Αποθεματικά κεφάλαια		
1. Τακτικό αποθεματικό	1.665.806	1.016.557
V. Αποτελέσματα εις νέο		
Υπόλοιπο κερδών χρήσεως εις νέο	31.650.314	19.314.585
Σύνολο ιδίων κεφαλαίων (ΑΙ+ΑΙV+ΑV)	253.316.120	240.331.142
Γ. ΥΠΟΧΡΕΩΣΕΙΣ		
I. Μακροπρόθεσμες Υποχρεώσεις:		
2. Δάνεια Τραπεζών	53.172.885	-------
II. Βραχυπρόθεσμες υποχρεώσεις		
1. Προμηθευτές	16.260.339	21.634.313
3. Τράπεζες λ/βραχ. υποχρεώσ.	174.216.113	199.532.427
5. Υποχρεώσεις από φόρους-τέλη	5.973.260	17.190.766
6. Ασφαλιστικοί Οργανισμοί	1.243.096	997.583
11. Πιστωτές διάφοροι	391.219	48.440.
Σύνολο υποχρεώσεων (ΓΙΙ)	251.256.912	239.403.529
Γενικό Σύνολο Παθητικού (Α+Γ)	504.573.032	479.734.671

ΚΑΤΑΣΤΑΣΗ ΛΟΓΑΡΙΑΣΜΟΥ ΑΠΟΤΕΛΕΣΜΑΤΩΝ ΧΡΗΣΕΩΣ
31ης ΔΕΚΕΜΒΡΙΟΥ 2000 (1 ΙΑΝΟΥΑΡΙΟΥ - 31 ΔΕΚΕΜΒΡΙΟΥ 2000)

		Ποσά κλειομ. χρήσ. 2000		Ποσά προηγ. χρήσ. 1999
I. ΑΠΟΤΕΛΕΣΜΑΤΑ ΕΚΜΕΤΑΛΛΕΥΣΕΩΣ				
Κύκλος εργασιών (πωλήσεις)		680.849.447		586.306.484
Μείον: Κόστος πωλήσεων		506.053.447		430.133.780
Μικτά Αποτελέσματα (κέρδη) εκμεταλλεύσεως		174.796.000		156.172.704
Πλέον: Αλλα έσοδα εκμεταλλεύσεως		1.628.800		--------
Σύνολο		176.424.800		156.172.704
Μείον: 1. Εξοδα διοικητικής λειτουργίας	42.075.774		30.170.452	
3. Εξοδα λειτουργίας διαθέσεως	63.841.946	105.917.720	44.010.790	74.181.242
Μερικά αποτελ. (κέρδη) εκμεταλλεύσεως		70.507.080		81.991.462
Μείον: 3. Χρεωστικοί τόκοι και συναφή έξοδα		48.865.450		48.106.225
Ολικά αποτελέσματα (κέρδη) εκμεταλλεύσεως		21.641.630		33.885.237
Μείον: Σύνολο αποσβέσεων πάγιων στοιχείων	24.373.644		6.257.202	
Μείον: Οι από αυτές ενσωμ. στο λειτ. κόστος	24.373.644	--------	6.257.202	--------
ΚΑΘΑΡΑ ΑΠΟΤΕΛ. (κέρδη) ΧΡΗΣΕΩΣ προ φόρων		21.641.630		33.885.237

ΠΙΝΑΚΑΣ ΔΙΑΘΕΣΕΩΣ ΑΠΟΤΕΛΕΣΜΑΤΩΝ

	Ποσά κλειομ. χρήσ. 2000	Ποσά προηγ. χρήσ. 1999
Καθαρά αποτελ. (κέρδη) χρήσεως	21.641.630	33.885.237
Μείον: 1. Φόρος εισοδήματος	8.656.652	13.554.095
Κέρδη προς διάθεση	12.984.978	20.331.142
Η διάθεση κερδών γίνεται ως εξής:		
1. Τακτικό αποθεματικό	649.249	1.016.557
8. Υπόλοιπο κερδών εις νέο	12.335.729	19.314.585
	12.984.978	20.331.142

Ο Πρόεδρος του Δ.Σ.
ΙΩΑΝΝΗΣ Β. ΓΙΑΝΝΑΚΑΚΗΣ
ΑΔΤ Ρ. 285349

Η Αντιπρόεδρος
ΠΑΡΑΣΚΕΥΗ ΓΙΑΝΝΑΚΑΚΗ
ΑΔΤ Μ. 939796

Ο Λογιστής
ΙΩΑΝΝΗΣ ΚΑΝΑΡΗΣ
ΑΔΤ Ρ. 287675

Ηλεκτρονική Στοιχειοθεσία & Δημοσιεύσεις Ισολογισμών «Η ΔΡΑΣΙΣ», Τηλ. 63.790 - 64.393 - 64.200 κ. Μαριά

Η ΔΡΑΣΙΣ
ΑΝΑΚΟΙΝΩΣΕΙΣ - ΙΣΟΛΟΓΙΣΜΟΙ

ΑΙΟΛΙΚΟ ΠΑΡΚΟ ΡΟΔΟΥ Α.Ε.

Μ.Α.Ε 36580/80/Β/96/36 ΙΣΟΛΟΓΙΣΜΟΣ 31ης ΔΕΚΕΜΒΡΙΟΥ 2000 - 4η ΕΤΑΙΡΙΚΗ ΧΡΗΣΗ (1 ΙΑΝΟΥΑΡΙΟΥ - 31 ΔΕΚΕΜΒΡΙΟΥ 2000)

ΕΝΕΡΓΗΤΙΚΟ	Ποσά κλειομένης χρήσεως 2000			Ποσά προηγουμ. χρήσεως 1999		
Β. ΕΞΟΔΑ ΕΓΚΑΤΑΣΤΑΣΕΩΣ	Αξία Κτήσ.	Αποσβέσ.	Αναπ. Αξία	Αξία Κτήσ.	Αποσβέσ.	Αναπ. Αξία
1. Εξοδα Ιδρύσεως & Α' Εγκατ.	485.448.904	--------	485.448.904	232.751.897	--------	232.751.897
2. Εξοδα πολυετούς αποσβέσεως	62.709.182	--------	62.709.182	41.150.042	--------	41.150.042
	548.158.086	--------	548.158.086	273.901.939	--------	273.901.939
Γ. ΠΑΓΙΟ ΕΝΕΡΓΗΤΙΚΟ						
ΙΙ. Ενσώματες ακινητοποιήσεις:						
6. Επιπλα & λοιπός Εξοπλισμός	2.693.573	937.585	1.755.988	2.693.573	329.272	2.364.301
7. Ακινητοπ. υπό εκτέλ. και προκαταβ.	27.349.481	--------	27.349.481	--------	--------	--------
Σύνολο ακινητοποιήσεων (ΠΙ)	30.043.054	937.585	29.105.469	2.693.573	329.272	2.364.301
ΙΙΙ. Συμμετ. & άλλες μακροπρόθ. χρηματοοικονομικές απαιτήσεις:						
7. Λοιπές μακροπρόθ. απαιτήσεις			870.000.			870.000.
Σύνολο Παγίου Ενεργητικού (ΠΙ+ΠΙΙΙ)			29.975.469			3.234.301
Δ. ΚΥΚΛΟΦΟΡΟΥΝ ΕΝΕΡΓΗΤΙΚΟ						
ΙΙ. Απαιτήσεις						
13. Παραγγελίες στο εξωτερικό			--------			22.239.327
ΙV. Διαθέσιμα						
1. Ταμείο			675.327			71.422.889
3. Καταθ. όψεως & προθεσμίας			33.859			189.198.513
Σύνολο κυκλοφ. ενεργητ. (ΔΙΙ+ΔΙV)			709.186			282.860.729
Γενικό Σύνολο Ενεργητικού (Β+Γ+Δ)			578.842.741			559.996.969

ΠΑΘΗΤΙΚΟ	Ποσά κλειομ. χρήσ. 2000	Ποσά προηγ. χρήσ. 1999
Α. ΙΔΙΑ ΚΕΦΑΛΑΙΑ		
Ι. Κεφάλαιο Μετοχικό (1.000 μετοχές των 10.000 δρχ.)		
1. Καταβεβλημένο	30.000.000	30.000.000
VI. Ποσά προορισμένα για αύξηση κεφαλαίου:		
1. Καταθέσεις μετόχων	574.024.083	530.024.083
Σύνολο ιδίων κεφαλ. (ΑΙ+ΑVΙ)	604.024.083	560.024.083
Γ. ΥΠΟΧΡΕΩΣΕΙΣ		
ΙΙ. Βραχυπρόθ. Υποχρεώσεις:		
1. Προμηθευτές	--------	1.229.398
5. Υποχρ. από φόρους-τέλη	(25.550.342)	(9.511.212)
6. Ασφαλιστικοί οργανισμοί	369.000.	1.254.700
11. Πιστωτές Διάφοροι	--------	7.000.000
Σύνολο Υποχρεώσεων (ΓΙ)	(25.181.342)	(27.114.)
Γενικό Σύνολο Παθητικού (Α+Γ)	578.842.741	559.996.969

ΣΗΜΕΙΩΣΗ: Δεν υφίσταται Κατάσταση Λογαριασμού Αποτελεσμ. χρήσεως διότι η εταιρεία βρίσκεται στο στάδιο ίδρυσης.

Ο Πρόεδρος του Δ.Σ. ΕΜΜΑΝΟΥΗΛ ΧΑΤΖΗΣΑΒΒΑΣ | Ο Αντιπρόεδρος OLE SIGETTY | Ο Προϊστάμενος του Λογιστηρίου ΠΑΝ. ΠΑΠΑΚΩΝΣΤΑΝΤΙΝΟΥ

Ηλεκτρονική Στοιχειοθεσία & Δημοσιεύσεις Ισολογισμών «Η ΔΡΑΣΙΣ», Τηλ. 63.790 - 64.393 - 64.200 κ. Μαριά

ΑΝΩΝΥΜΗ ΞΕΝΟΔΟΧΕΙΑΚΗ ΤΟΥΡΙΣΤΙΚΗ ΕΤΑΙΡΕΙΑ Γ. ΣΙΣΑΜΩΤΟΣ

ΙΣΟΛΟΓΙΣΜΟΣ 31ης ΔΕΚΕΜΒΡΙΟΥ 2000 - ΕΤΑΙΡΙΚΗ ΧΡΗΣΗ (1 ΙΑΝΟΥΑΡΙΟΥ - 31 ΔΕΚΕΜΒΡΙΟΥ 2000)

ΕΝΕΡΓΗΤΙΚΟ	Ποσά κλειομένης χρήσεως 2000			Ποσά προηγουμ. χρήσεως 1999		
Β. ΕΞΟΔΑ ΕΓΚΑΤΑΣΤΑΣΕΩΣ	Αξία Κτήσ.	Αποσβέσεις	Αναπ. Αξία	Αξία Κτήσ.	Αποσβέσεις	Αναπ. Αξία
1. Εξοδα Ιδρύσ. & Α' Εγκατ.	938.662	845.162	93.500.	938.662	751.362	187.300.
3. Τόκοι δανείων κατασκ. περιόδου	4.464.428	4.015.428	449.000.	4.464.428	3.569.428	895.000.
4. Λοιπά έξοδα εγκαταστάσεως	302.761	274.161	28.600.	302.761	243.961	58.800.
	5.705.851	5.134.751	571.100.	5.705.851	4.564.751	1.141.100
Γ. ΠΑΓΙΟ ΕΝΕΡΓΗΤΙΚΟ						
ΙΙ. Ενσώματες ακινητοποιήσεις:						
1. Γήπεδα - Οικόπεδα	14.515.200	------	14.515.200	10.368.000	------	10.368.000
3. Κτίρια και Τεχνικά Εργα	122.802.220	81.461.540	41.340.680	94.463.246	56.849.646	37.613.600
4. Μηχ/τα - Τεχνικές Εγκαταστ. και λοιπός μηχαν. εξοπλισμός	3.650.477	3.640.477	10.000.	3.650.477	3.640.477	10.000.
6. Επιπλα και λοιπός Εξοπλισμός	9.117.447	9.075.247	42.200.	9.117.447	9.075.247	42.200.
Σύνολο Ακινητοποιήσεων (ΓΙΙ)	150.085.344	94.177.264	55.908.080	117.599.170	69.565.370	48.033.800
Δ. ΚΥΚΛΟΦΟΡΟΥΝ ΕΝΕΡΓΗΤΙΚΟ						
ΙΙ. Απαιτήσεις:						
11. Χρεώστες Διάφοροι			2.678.919			2.638.266
ΙV. Διαθέσιμα						
1. Ταμείο			709.551			362.926
3. Καταθέσεις Οψεως και Προθεσμίας			31.142			31.142
Σύνολο Κυκλοφ. Ενεργητ. (ΔΙΙ+ΔΙV)			3.419.612			3.032.334
Γενικό Σύνολο Ενεργητικού (Β+Γ+Δ)			59.898.792			52.207.234
ΛΟΓΑΡΙΑΣΜΟΙ ΤΑΞΕΩΣ ΧΡΕΩΣΤΙΚΟΙ						
4. Λοιποί λογαριασμοί τάξεως			7.380.098			7.380.098

ΠΑΘΗΤΙΚΟ	Ποσά κλειομ. χρήσ. 2000	Ποσά προηγ. χρήσ. 1999
Α. ΙΔΙΑ ΚΕΦΑΛΑΙΑ		
Ι. Κεφάλαιο Μετοχικό (63.000. μετοχές των 1.000 δρχ.)		
1. Καταβεβλημένο	72.769.000	72.769.000
ΙΙΙ. Διαφορές αναπροσαρμογής - Επιχορηγήσεις επενδύσεων:		
2. Διαφορές από αναπροσαρμογή	1.466	1.466
3. Επιχορηγήσεις επενδύσεων παγίου ενεργητικού Ν. 1262/82	19.008.850	19.008.850
V. Αποτελέσματα εις νέο:		
Υπόλοιπο ζημιών χρήσεως εις νέο	(8.563.301)	(9.078.378)
Υπόλοιπο ζημιών προηγ. χρήσεων	(28.628.623)	(34.981.525)
VI. Ποσά για αύξηση κεφαλαίου:		
1. Καταθέσεις μετόχων	5.000.000	4.000.000
Σύνολο ιδίων κεφαλαίων	59.587.392	51.719.413
Γ. ΥΠΟΧΡΕΩΣΕΙΣ		
Ι. Μακροπρόθεσμες Υποχρεώσεις:		
2. Δάνεια Τραπεζών	311.400.	487.821
Σύνολο Υποχρεώσεων (Π)	311.400.	487.821
Γενικό Σύνολο Παθητικού (Α+Γ)	59.898.792	52.207.234
ΛΟΓΑΡΙΑΣΜΟΙ ΤΑΞΕΩΣ ΠΙΣΤΩΤΙΚΟΙ		
4. Λοιποί λογαριασμοί τάξεως	7.380.098	7.380.098

ΣΗΜΕΙΩΣΗ: Εγινε αναπροσαρμογή της αξίας των ακινήτων της εταιρείας σύμφωνα με το Ν. 2065/92 και Ν. 2443/96 την 31.12.2000.

ΚΑΤΑΣΤΑΣΗ ΛΟΓΑΡΙΑΣΜΟΥ ΑΠΟΤΕΛΕΣΜΑΤΩΝ ΧΡΗΣΕΩΣ
31ης ΔΕΚΕΜΒΡΙΟΥ 2000 (1 ΙΑΝΟΥΑΡΙΟΥ - 31 ΔΕΚΕΜΒΡΙΟΥ 2000)

	Ποσά κλειομ. χρήσ. 2000	Ποσά προηγ. χρήσ. 1999
Ι. ΑΠΟΤΕΛΕΣΜΑΤΑ ΕΚΜΕΤΑΛΛΕΥΣΕΩΣ		
Κύκλος εργασιών (παροχή υπηρεσιών)	------	------
Μείον: Κόστος παροχής υπηρεσιών	312.722	755.985
Μικτά Αποτελέσματα (ζημιές) Εκμεταλλεύσεως	(312.722.)	(755.985.)
Μείον: 3. Χρεωστικοί τόκοι και συναφή έξοδα	123.579	195.393
Ολικά αποτελέσματα (ζημιές) εκμεταλλεύσεως	(436.301.)	(951.378.)
Μείον: Σύνολο αποσβέσεων πάγιων στοιχείων	8.127.000	8.127.000
ΚΑΘΑΡΑ ΑΠΟΤΕΛΕΣΜΑΤΑ (ζημιές) ΧΡΗΣΕΩΣ	(8.563.301)	(9.078.378)

Ο Πρόεδρος και Διευθύνων Σύμβουλος του Δ.Σ. ΓΕΩΡΓΙΟΣ Ι. ΣΙΣΑΜΩΤΟΣ | Ο Λογιστής ΣΑΒΒΑΣ Ι. ΓΕΝΝΑΔΕΝΟΣ

Ηλεκτρονική Στοιχειοθεσία & Δημοσιεύσεις Ισολογισμών «Η ΔΡΑΣΙΣ», Τηλ. 63.790 - 64.393 - 64.200 κ. Μαριά

ΞΕΝΟΔΟΧΕΙΑΚΕΣ - ΤΟΥΡΙΣΤΙΚΕΣ & ΟΙΚΟΔΟΜΙΚΕΣ ΕΠΙΧΕΙΡΗΣΕΙΣ ΚΑΣΙΜΗΣ Α.Ε.

ΙΣΟΛΟΓΙΣΜΟΣ 31ης ΔΕΚΕΜΒΡΙΟΥ 2000 - ΕΤΑΙΡΙΚΗ ΧΡΗΣΗ (1 ΙΑΝΟΥΑΡΙΟΥ - 31 ΔΕΚΕΜΒΡΙΟΥ 2000)

ΕΝΕΡΓΗΤΙΚΟ	Ποσά κλειομένης χρήσεως 2000			Ποσά προηγουμ. χρήσεως 1999		
Β. ΕΞΟΔΑ ΕΓΚΑΤΑΣΤΑΣΕΩΣ	Αξία Κτήσ.	Αποσβέσεις	Αναπ. Αξία	Αξία Κτήσ.	Αποσβέσεις	Αναπ. Αξία
1. Εξοδα Ιδρύσεως & Α' Εγκατ.	19.159.586	13.172.514	5.987.072	19.159.586	9.340.597	9.818.989
Γ. ΠΑΓΙΟ ΕΝΕΡΓΗΤΙΚΟ						
ΙΙ. Ενσώματες ακινητοποιήσεις:						
1. Γήπεδα - Οικόπεδα	7.700.000	--------	7.700.000	7.700.000	--------	7.700.000
3. Κτίρια και Τεχνικά Εργα	68.166.962	18.485.532	49.681.430	68.166.962	13.032.175	55.134.787
4. Μηχ/τα - Τεχνικές Εγκαταστ. και λοιπός μηχαν. εξοπλισμός	5.033.428	2.820.056	2.213.372	5.033.428	2.065.042	2.968.386
6. Επιπλα και λοιπός Εξοπλισμός	18.156.086	14.158.442	3.997.644	18.156.086	10.527.225	7.628.861
Σύνολο Ακινητοποιήσεων (ΓΙΙ)	99.056.476	35.464.030	63.592.446	99.056.476	25.624.442	73.432.034
Δ. ΚΥΚΛΟΦΟΡΟΥΝ ΕΝΕΡΓΗΤΙΚΟ						
Ι. Αποθέματα:						
1. Εμπορεύματα			1.330.200			1.330.200
4. Πρώτες και βοηθητικές ύλες - Αναλώσιμα υλικά - Ανταλλακτ. και είδη συσκευασ.		590.600.				590.600.
ΙV. Διαθέσιμα						
1. Ταμείο			17.008.960			7.912.991
Σύνολο Κυκλοφ. Ενεργητ. (ΔΙ+ΔΙΙ+ΔΙV)			18.929.760			9.833.791
Ε. ΜΕΤΑΒΑΤΙΚΟΙ ΛΟΓΑΡ. ΕΝΕΡΓΗΤΙΚΟΥ						
2. Εσοδα Χρήσεως Εισπρακτέα						800.000.
Γενικό Σύνολο Ενεργητικού (Β+Γ+Δ+Ε)			88.509.278			93.884.814

ΠΑΘΗΤΙΚΟ	Ποσά κλειομ. χρήσ. 2000	Ποσά προηγ. χρήσ. 1999
Α. ΙΔΙΑ ΚΕΦΑΛΑΙΑ		
Ι. Κεφάλαιο Μετοχικό (4.100. μετοχές των 10.000 δρχ.)		
1. Καταβεβλημένο	41.000.000	41.000.000
ΙΙΙ. Επιχορηγήσεις επενδύσεων		
3. Επιχορηγήσεις παγίου ενεργητικού	30.709.200	30.709.200
V. Αποτελέσματα εις νέο:		
Υπόλοιπο ζημιών χρήσεως εις νέο	(47.805.612)	(41.866.567)
VI. Ποσά προορισμένα για αύξηση κεφαλαίου:		
1. Καταθέσεις μετόχων	64.500.000	64.500.000
Σύνολο ιδίων κεφαλαίων	88.403.588	94.342.633
Γ. ΥΠΟΧΡΕΩΣΕΙΣ		
Ι. Μακροπρόθεσμες Υποχρεώσεις:		
8. Λοιπές μακροπρόθ. υποχρεώσεις	800.000.	800.000.
ΙΙ. Βραχυπρόθεσμες Υποχρεώσεις:		
1. Προμηθευτές	1.622.041	722.605
5. Υποχρεώσεις από φόρους - τέλη	(2.716.351)	(2.798.044)
Σύνολο Υποχρεώσεων (Π+ΓΙΙ)	(294.310.)	(1.275.439)
Δ. ΜΕΤΑΒΑΤΙΚΟΙ ΛΟΓ. ΠΑΘΗΤΙΚΟΥ		
3. Λοιποί μεταβατικοί λογαριασμοί	400.000.	817.620.
Γενικό Σύνολο Παθητικού (Α+Γ+Δ)	88.509.278	93.884.814

ΚΑΤΑΣΤΑΣΗ ΛΟΓΑΡΙΑΣΜΟΥ ΑΠΟΤΕΛΕΣΜΑΤΩΝ ΧΡΗΣΕΩΣ
31ης ΔΕΚΕΜΒΡΙΟΥ 2000 (1 ΙΑΝΟΥΑΡΙΟΥ - 31 ΔΕΚΕΜΒΡΙΟΥ 2000)

	Ποσά κλειομ. χρήσ. 2000	Ποσά προηγ. χρήσ. 1999
Ι. ΑΠΟΤΕΛΕΣΜΑΤΑ ΕΚΜΕΤΑΛΛΕΥΣΕΩΣ		
Κύκλος εργασιών (πωλήσεις)	9.600.000	9.600.000
Μικτά Αποτελέσματα (κέρδη) Εκμεταλλεύσεως	9.600.000	9.600.000
Μείον: 1. Εξοδα διοικητικής λειτουργίας	1.867.540	579.460.
Μερικά αποτελέσματα (κέρδη) Εκμεταλλεύσεως	7.732.460	9.020.540
ΙΙ. Πλέον: Εκτακτα αποτελέσματα		
1. Εκτακτα και ανόργανα έσοδα	-------	531.732
Οργανικά και έκτακτα αποτελέσματα (κέρδη)	7.732.460	8.488.808
Μείον: Σύνολο αποσβέσεων πάγιων στοιχείων	13.671.505	14.239.361
ΚΑΘΑΡΑ ΑΠΟΤΕΛΕΣΜΑΤΑ (ζημιές) ΧΡΗΣΕΩΣ	(5.939.045)	(5.750.553)

Ο Πρόεδρος του Δ.Σ. ΜΙΧ. ΚΑΣΣΙΜΗΣ | Η Αντιπρόεδρος ΘΕΟΔ. ΚΑΣΙΜΗ | Ο Λογιστής ΠΑΝ. ΠΑΠΑΚΩΝΣΤΑΝΤΙΝΟΥ

Ηλεκτρονική Στοιχειοθεσία & Δημοσιεύσεις Ισολογισμών «Η ΔΡΑΣΙΣ», Τηλ. 63.790 - 64.393 - 64.200 κ. Μαριά



Ξενοδοχειακαί και Τουριστικαί Επιχειρήσεις ΒΕΛΟΤΟΥΡ Α.Ε.

Μ.Α.Ε 12078/80/Β/86/41

ΙΣΟΛΟΓΙΣΜΟΣ 31ης ΔΕΚΕΜΒΡΙΟΥ 2000 - ΕΤΑΙΡΙΚΗ ΧΡΗΣΗ (1 ΙΑΝΟΥΑΡΙΟΥ - 31 ΔΕΚΕΜΒΡΙΟΥ 2000)

ΕΝΕΡΓΗΤΙΚΟ	Ποσά κλειομένης χρήσεως 2000			Ποσά προηγουμ. χρήσεως 1999		
	Αξία Κτήσ.	Αποσβέσ.	Αναπ. Αξία	Αξία Κτήσ.	Αποσβέσ.	Αναπ. Αξία
Γ. ΠΑΓΙΟ ΕΝΕΡΓΗΤΙΚΟ						
ΙΙ. Ενσώματες ακινητοποιήσεις:						
1. Γήπεδα - Οικόπεδα	60.966.000	-----	60.966.000	60.966.000	-----	60.966.000
3. Κτίρια και Τεχνικά Εργα	102.263.498	83.673.024	18.590.474	76.397.509	67.526.264	8.871.245
4. Μηχ/τα - Τεχνικές Εγκαταστ.	8.185.981	7.484.282	701.699	7.203.680	7.203.679	1
6. Επιπλα και λοιπός Εξοπλισμός	38.242.543	33.747.808	4.494.735	31.811.331	30.553.128	1.258.203
Σύνολο Ακινητοποιήσεων	209.658.022	124.905.114	84.752.908	176.378.520	405.283.071	71.095.449
Δ. ΚΥΚΛΟΦΟΡΟΥΝ ΕΝΕΡΓΗΤΙΚΟ						
ΙΙ. Απαιτήσεις:						
1. Πελάτες			16.821.846			26.466.780
11. Χρεώστες Διάφοροι			11.211.518			4.952.360
IV. Διαθέσιμα						
1. Ταμείο			1.238.496			12.901.743
Σύνολο Κυκλοφ. Ενεργητικού			29.271.860			44.320.883
Γενικό Σύνολο Ενεργητικού (Γ+Δ)			114.024.768			115.416.332

ΠΑΘΗΤΙΚΟ	Ποσά κλειομ. χρήσ. 2000	Ποσά προηγ. χρήσ. 1999
Α. ΙΔΙΑ ΚΕΦΑΛΑΙΑ		
Ι. Κεφάλαιο Μετοχικό (12.788 μετοχές των 5.000 δρχ.)		
1. Καταβεβλημένο	63.940.000	63.940.000
ΙΙΙ. Διαφορές αναπροσαρμογής - Επιχορηγήσεις Επενδύσεων:		
2. Διαφορές από αναπροσαρμογή αξίας λοιπών περιουσ. στοιχείων	1.244.481	906
IV. Αποθεματικά κεφάλαια:		
1. Τακτικό αποθεματικό	572.627	572.627
2. Αφορολόγητα Αποθεματικά	7.964.915	7.964.915
V. Αποτελέσματα εις νέο:		
Υπόλοιπο κερδών χρήσεως εις νέο	9.815.808	11.542.930
Υπόλοιπο ζημιών προηγ. χρήσεων	(20.564.430)	(32.107.360)
Σύνολο ιδίων κεφαλαίων	62.973.401	51.914.018
Γ. ΥΠΟΧΡΕΩΣΕΙΣ		
Ι. Μακροπρόθεσμες υποχρεώσεις:		
2. Δάνεια τραπεζών	39.410.782	50.850.609
ΙΙ. Βραχυπρόθεσμες Υποχρεώσεις:		
1. Προμηθευτές	5.074.364	787.207
2. Γραμμάτια πληρωτέα	273.502	273.502
5. Υποχρ. από φόρους-τέλη	1.382.727	136.825
6. Ασφαλιστικοί Οργανισμοί		2.572.880
11. Πιστωτές Διάφοροι	4.763.092	8.881.291
Σύνολο Υποχρεώσεων	50.904.467	63.502.314
Δ. ΜΕΤΑΒΑΤΙΚΟΙ ΛΟΓ. ΠΑΘΗΤΙΚΟΥ		
2. Εξοδα χρήσεως δουλευμένα	146.900.	-----
Γενικό Σύνολο Παθητικού (Α+Γ+Δ)	114.024.768	115.416.332

ΣΗΜΕΙΩΣΗ: Εγινε αναπροσαρμογή της αξίας των ακινήτων της εταιρείας σύμφωνα με το Ν. 2065/92 και Ν. 2443/96 την 31/12/2000.

ΚΑΤΑΣΤΑΣΗ ΛΟΓΑΡΙΑΣΜΟΥ ΑΠΟΤΕΛΕΣΜΑΤΩΝ ΧΡΗΣΕΩΣ
31ης ΔΕΚΕΜΒΡΙΟΥ 2000 (1 ΙΑΝΟΥΑΡΙΟΥ - 31 ΔΕΚΕΜΒΡΙΟΥ 2000)

		Ποσά κλειομ. χρήσ. 2000		Ποσά προηγ. χρήσ. 1999
Ι. ΑΠΟΤΕΛΕΣΜΑΤΑ ΕΚΜΕΤΑΛΛΕΥΣΕΩΣ				
Κύκλος εργασιών (πωλήσεις)		29.940.014		19.223.812
Μείον Κόστος υπηρεσιών		36.661.111		15.385.955
Μικτά αποτελ/τα (ζημιές) εκμεταλλεύσεως		(6.721.097)		3.837.857
Πλέον: Αλλα έσοδα εκμεταλλεύσεως		14.176.000		13.466.000
Σύνολο		7.454.903		17.303.857
ΙΙ. Πλέον: Εκτακτα αποτελέσματα				
1. Εκτακτα και ανόργανα έσοδα	2.465.522		1.843.500	
Μείον: 1. Εκτακτα και ανόργανα έξοδα	104.617	2.360.905	-----	1.843.500
ΚΑΘΑΡΑ ΑΠΟΤΕΛΕΣΜΑΤΑ (κέρδη) ΧΡΗΣΕΩΣ		9.815.808		11.542.930

ΠΙΝΑΚΑΣ ΔΙΑΘΕΣΕΩΣ ΑΠΟΤΕΛΕΣΜΑΤΩΝ

	Ποσά κλειομ. χρήσ. 2000	Ποσά προηγ. χρήσ. 1999
Καθαρά αποτελ. (κέρδη) χρήσεως	9.815.808	11.542.930
Μείον: Υπόλοιπο αποτελεσμάτων (ζημιών) προηγούμενων χρήσεων	(20.564.430)	(32.107.360
Ζημίες εις νέο	(10.748.622)	(20.564.430)

Ο Πρόεδρος του Δ.Σ.
ΒΑΣΙΛΕΙΟΣ ΑΡΦΑΡΑΣ

Ο Λογιστής
ΣΤΑΥΡΟΣ Γ. ΜΥΡΓΙΑΝΝΗΣ

Ηλεκτρονική Στοιχειοθεσία & Δημοσιεύσεις Ισολογισμών «Η ΔΡΑΣΙΣ», Τηλ. 63.790 - 64.393 - 64.200 κ. Μαριά

Ξενοδοχειακές Τουριστικές Επιχειρήσεις ΤΣΟΥΚΑΛΑΣ Α.Ε.

Μ.Α.Ε 15963/80/Β/87/087

ΙΣΟΛΟΓΙΣΜΟΣ 31ης ΔΕΚΕΜΒΡΙΟΥ 2000 - 13η ΕΤΑΙΡΙΚΗ ΧΡΗΣΗ (1 ΙΑΝΟΥΑΡΙΟΥ - 31 ΔΕΚΕΜΒΡΙΟΥ 2000)

ΕΝΕΡΓΗΤΙΚΟ	Ποσά κλειομένης χρήσεως 2000			Ποσά προηγουμ. χρήσεως 1999		
	Αξία Κτήσ.	Αποσβέσ.	Αναπ. Αξία	Αξία Κτήσ.	Αποσβέσ.	Αναπ. Αξία
Β. ΕΞΟΔΑ ΕΓΚΑΤΑΣΤΑΣΕΩΣ						
1. Εξοδα Ιδρύσεως & Α' Εγκαταστ.	3.317.112	3.317.112	------	3.317.112	3.303.841	13.271
3.Τόκοι δανείων κατασκ/στικής περιόδου	5.306.344	5.306.344	------	5.306.344	5.306.344	------
4. Λοιπά έξοδα εγκαταστάσεως	2.048.295	1.228.977	819.318	2.048.295	819.318	1.228.977
	10.671.751	9.852.433	819.318	10.671.751	9.429.503	1.242.248
Γ. ΠΑΓΙΟ ΕΝΕΡΓΗΤΙΚΟ						
ΙΙ. Ενσώματες ακινητοποιήσεις:						
1. Γήπεδα - Οικόπεδα	50.025.000	------	50.025.000	50.025.000	------	50.025.000
3. Κτίρια και Τεχνικά Εργα	172.073.896	78.493.787	93.580.109	171.493.136	68.008.867	103.484.269
4. Μηχ/τα - Τεχνικές Εγκαταστ. & λοιπός μηχαν/κός εξοπλισμός	14.163.088	8.688.113	5.474.975	13.568.640	8.313.315	5.255.325
5. Μεταφορικά μέσα	1.088.433	826.474	261.959	1.088.433	695.863	392.570.
6. Επιπλα και λοιπός Εξοπλισμός	69.118.087	64.260.445	4.857.642	66.955.373	61.132.557	5.822.816
Σύνολο Ακινητοποιήσεων (ΓΙΙ)	306.468.504	152.268.819	154.199.685	303.130.582	138.150.602	164.979.980
Δ. ΚΥΚΛΟΦΟΡΟΥΝ ΕΝΕΡΓΗΤΙΚΟ						
Ι. Αποθέματα						
4. Πρώτες και βοηθητικές ύλες - Αναλώσιμα υλικά			726.622			732.485
ΙΙ. Απαιτήσεις:						
1. Πελάτες			10.519.031			6.097.447
11. Χρεώστες Διάφοροι			80.813.301			80.000.000
IV. Διαθέσιμα						
1. Ταμείο			89.581.172			83.411.942
Σύνολο Κυκλοφορούντος Ενεργητικού			181.640.126			170.241.874
Γενικό Σύνολο Ενεργητικού (Β+Γ+Δ)			336.659.129			336.464.102

ΠΑΘΗΤΙΚΟ	Ποσά κλειομ. χρήσ. 2000	Ποσά προηγ. χρήσ. 1999
Α. ΙΔΙΑ ΚΕΦΑΛΑΙΑ		
Ι. Μετοχικό Κεφάλαιο		
1. Καταβεβλημένο	104.350.000	104.350.000
ΙΙΙ. Επιχορηγήσεις επενδύσεων		
3.Επιχορηγήσεις παγίου ενεργητικού	29.424.046	29.424.046
V. Αποτελέσματα εις νέο:		
Υπόλοιπο ζημιών χρήσεων εις νέο	(106.602.330)	(104.453.868)
Σύνολο ιδίων κεφαλαίων	27.171.716	29.320.178
Β. ΠΡΟΒΛ. ΓΙΑ ΚΙΝΔΥΝΟΥΣ ΚΑΙ ΕΞΟΔΑ		
1. Προβλέψ. για αποζημιώσεις προσωπικού	641.470.	641.470.
Γ. ΥΠΟΧΡΕΩΣΕΙΣ		
Ι. Μακροπρόθεσμες Υποχρεώσεις:		
2. Δάνεια Τραπεζών	194.531.157	198.682.249
ΙΙ. Βραχυπρόθεσμες Υποχρεώσεις:		
1. Προμηθευτές	18.371.723	23.065.699
2. Γραμμάτια πληρωτέα	2.890.155	3.663.257
3. Τράπεζες λ/βραχυπρ/σμων υποχρεώσεων	25.923.149	22.289.613
5. Υποχρεώσεις από φόρους & τέλη	15.666.614	15.032.774
6. Ασφαλιστικοί οργανισμοί	45.802.550	41.065.190
Σύνολο Υποχρεώσεων (ΓΙ+ΓΙΙ)	303.185.348	303.798.782
Δ. ΜΕΤΑΒ/ΚΟΙ ΛΟΓ/ΜΟΙ ΠΑΘΗΤΙΚΟΥ		
2. Εξοδα χρήσεως δουλευμένα	5.660.595	2.703.672
Γενικό Σύν. Παθητικού (Α+Β+Γ+Δ)	336.659.129	336.464.102

ΚΑΤΑΣΤΑΣΗ ΛΟΓΑΡΙΑΣΜΟΥ ΑΠΟΤΕΛΕΣΜΑΤΩΝ ΧΡΗΣΕΩΣ
31ης ΔΕΚΕΜΒΡΙΟΥ 2000 (1 ΙΑΝΟΥΑΡΙΟΥ - 31 ΔΕΚΕΜΒΡΙΟΥ 2000)

		Ποσά κλειομ. χρήσ. 2000		Ποσά προηγ. χρήσ. 1999
Ι. ΑΠΟΤΕΛΕΣΜΑΤΑ ΕΚΜΕΤΑΛΛΕΥΣΕΩΣ				
Κύκλος εργασιών (πωλήσεις)		118.669.891		120.471.369
Μείον: Κόστος πωλήσεων		92.650.231		97.339.809
Μικτά Αποτελ/τα (κέρδη) Εκμεταλλεύσεως		26.019.660		23.131.560
Πλέον: Αλλα έσοδα εκμεταλλεύσεως		2.200.000		-----
Σύνολο		28.219.660		23.131.560
Μείον: 1. Εξοδα διοικητικής λειτουργίας	5.245.361		5.370.496	
3. Εξοδα λειτουργίας διαθέσεως	3.228.340	8.473.701	2.903.768	8.274.264
Μερικά αποτελ/τα (κέρδη) Εκμεταλλεύσεως		19.745.959		14.857.296
Μείον: 3. Χρεωστικοί τόκοι και συναφή έξοδα		24.499.754		43.096.936
Ολικά αποτελ/τα (ζημίες) εκμεταλλεύσεως		(4.753.795)		(28.239.640)
Πλέον: 1. Εκτακτα και ανόργανα έσοδα	5.852.705			
Μείον 1. Εκτακτα και ανόργανα έξοδα	3.247.372		2.763.113	
3. Εξοδα προηγουμένων χρήσεων	------	2.605.333	1.950.975	4.714.088
Οργανικά και έκτακτα αποτελέσματα (ζημιές)		(2.148.462)		(32.953.728)
Μείον: Σύνολο αποσβέσεων παγίων στοιχείων	14.541.147		24.690.529	
Μείον: Οι από αυτές ενσωματωμ. στο λειτουρ. κόστος	14.541.147	------	24.690.529	------
ΚΑΘΑΡΑ ΑΠΟΤΕΛΕΣΜΑΤΑ (ζημίες) ΧΡΗΣΕΩΣ		(2.148.462)		(32.953.728)

ΠΙΝΑΚΑΣ ΔΙΑΘΕΣΕΩΣ ΑΠΟΤΕΛΕΣΜΑΤΩΝ

	Ποσά κλειομ. χρήσ. 2000	Ποσά προηγ. χρήσ. 1999
Καθαρά αποτελ/τα (ζημίες) χρήσεως	(2.148.462)	(32.953.728)
Πλέον: Υπόλοιπο αποτελεσμάτων (ζημιών) προηγούμενων χρήσεων	(104.453.868)	(71.500.140)
Ζημίες εις νέο	(106.602.330)	(104.453.868)

Ο Πρόεδρος του Δ.Σ
ΕΜΜΑΝΟΥΗΛ ΤΣΟΥΚΑΛΑΣ

Ο Διευθύνων Σύμβουλος
ΕΛΕΥΘΕΡΙΟΣ ΤΣΟΥΚΑΛΑΣ

Ο Λογιστής
ΝΙΚΟΛΑΟΣ ΤΣΟΥΚΑΛΑΣ

Ηλεκτρονική Στοιχειοθεσία & Δημοσιεύσεις Ισολογισμών «Η ΔΡΑΣΙΣ», Τηλ. 63.790 - 64.393 - 64.200 κ. Μαριά

Η ΔΡΑΣΙΣ
ΑΝΑΚΟΙΝΩΣΕΙΣ - ΙΣΟΛΟΓΙΣΜΟΙ

Τουριστικές - Ξενοδοχειακές - Εμπορικές και Οικοδομικές Επιχειρήσεις Γ. ΣΤΑΥΡΙΑΣ Α.Ε.

Μ.Α.Ε. 21794/80/Β/90/37 ΙΣΟΛΟΓΙΣΜΟΣ 31ης ΔΕΚΕΜΒΡ. 2000 - 10η ΕΤΑΙΡΙΚΗ ΧΡΗΣΗ (1 ΙΑΝΟΥΑΡ. - 31 ΔΕΚΕΜΒΡ. 2000)

ΕΝΕΡΓΗΤΙΚΟ	Ποσά κλειομ. χρήσ. 2000	Ποσά προηγ. χρήσ. 1999
Β. ΕΞΟΔΑ ΕΓΚΑΤΑΣΤΑΣΕΩΣ		
1. Εξοδα Ιδρύσ. και Α' Εγκαταστάσ.	974.360.	974.360
Γ. ΠΑΓΙΟ ΕΝΕΡΓΗΤΙΚΟ		
ΙΙ. Ενσώματες ακινητοποιήσεις:		
1. Γήπεδα - Οικόπεδα	1.728.000	1.728.000
Σύνολο Ακινητοποιήσεων	1.728.000	1.728.000
Δ. ΚΥΚΛΟΦ. ΕΝΕΡΓΗΤΙΚΟ		
ΙΙ. Απαιτήσεις:		
11. Χρεώστες Διάφοροι	10.055	10.055
IV. Διαθέσιμα		
1. Ταμείο	18.505.375	18.505.375
Σύνολο Κυκλοφ. Ενεργητικού	18.515.430	18.515.430
Γεν. Σύνολο Ενεργητικού (Β+Γ+Δ)	21.217.790	21.217.790

ΠΑΘΗΤΙΚΟ	Ποσά κλειομ. χρήσ. 2000	Ποσά προηγ. χρήσ. 1999
Α. ΙΔΙΑ ΚΕΦΑΛΑΙΑ		
Ι. Κεφ. Μετοχ. (2.110 μετοχές των 10.000 δρχ.)		
1. Καταβεβλημένο	21.100.000	21.100.000
ΙΙΙ. Διαφορές αναπροσ/γής - Επιχορηγήσεις επενδύσεων		
2. Διαφορές από αναπρ/γή αξίας λοιπών περιουσιακών στοιχείων	28.000.	28.000.
Σύνολο ιδίων κεφαλαίων	21.128.000	21.128.000
Γ. ΥΠΟΧΡΕΩΣΕΙΣ		
ΙΙ. Βραχυπρόθ. Υποχρεώσεις		
1. Προμηθευτές	89.790.	89.790.
Σύνολο Υποχρεώσεων	89.790.	89.790.
Γεν. Σύνολο Παθητικού (Α+Γ)	21.217.790	21.217.790

ΣΗΜΕΙΩΣΗ: 1. Δεν υφίσταται κατάσταση αποτελ/των χρήσ. γιατί η ξενοδοχειακή μονάδα βρίσκεται στο στάδιο της ανέγερσης
2. Η αναπροσαρμογή της αξίας των ακινήτων έγινε την 31 Δεκεμβρίου 1996 σύμφωνα με τον Ν. 2065/92

Ο Πρόεδρος ΣΤΑΥΡΙΑΣ ΓΕΩΡΓΙΟΣ — Η Αντιπρόεδρος ΣΤΑΥΡΙΑ ΠΑΡΑΣΚΕΥΗ — Ο Επί του Λογιστηρίου ΓΙΑΝΝΗΣ ΤΣΙΓΑΡΟΣ ΑΡ. ΑΔΕΙΑΣ Α' ΤΑΞΗΣ 3258

Ηλεκτρονική Στοιχειοθεσία & Δημοσιεύσεις Ισολογισμών «Η ΔΡΑΣΙΣ», Τηλ. 63.790 - 64.393 - 64.200 κ. Μαριά

ΚΟΙΝΩΝΙΑ Α/ΦΩΝ ΚΑΤΡΗ

ΙΣΟΛΟΓΙΣΜΟΣ 31ης ΔΕΚΕΜΒΡΙΟΥ 2000 - ΕΤΑΙΡΙΚΗ ΧΡΗΣΗ (1 ΙΑΝΟΥΑΡΙΟΥ - 31 ΔΕΚΕΜΒΡΙΟΥ 2000)

ΕΝΕΡΓΗΤΙΚΟ	Ποσά κλειομ. χρήσ. 2000	Ποσά προηγ. χρήσ. 1999
Β. ΕΞΟΔΑ ΕΓΚΑΤΑΣΤΑΣΕΩΣ		
4. Λοιπά έξοδα εγκαταστάσεως	23.200.180	23.200.180
Γ. ΠΑΓΙΟ ΕΝΕΡΓΗΤΙΚΟ		
ΙΙ. Ενσώματες ακινητοποιήσεις:		
1. Γήπεδα - Οικόπεδα	39.900.000	39.900.000
7. Ακινητοπ. υπό εκτέλ. & προκατ.	435.395.348	435.395.348
Σύνολο Ακινητοποιήσεων (ΓΙΙ)	475.295.348	475.295.348
Δ. ΚΥΚΛΟΦΟΡΟΥΝ ΕΝΕΡΓΗΤΙΚΟ		
ΙΙ. Απαιτήσεις:		
11. Χρεώστες Διάφοροι	1.087.187	1.087.187
12. Λογαρ. Διαχειρ.-Ελλ. Δημόσιο	8.988.756	8.988.756
IV. Διαθέσιμα		
3. Καταθέσεις Οψεως & Προθεσμίας	16.190.	16.190.
Σύνολο Κυκλοφ. Ενεργητ. (ΔΙΙ+ΔΙV)	10.092.133	10.092.133
Γενικό Σύνολο Ενεργητικού (Β+Γ+Δ	508.587.661	508.587.661

ΠΑΘΗΤΙΚΟ	Ποσά κλειομ. χρήσ. 2000	Ποσά προηγ. χρήσ. 1999
Α. ΙΔΙΑ ΚΕΦΑΛΑΙΑ		
1. Καταθέσεις εταίρων	275.788.683	274.524.397
Σύνολο ιδίων κεφαλαίων	275.788.683	274.524.397
Γ. ΥΠΟΧΡΕΩΣΕΙΣ		
ΙΙ. Βραχυπρόθεσμες Υποχρεώσεις:		
6. Βραχ. υποχρ. σε συνδεδ. επιχ.	232.798.978	217.415.955
7. Προσ. πιστωτικοί λογ/μοί	-------	15.297.592
8. Ασφαλιστικοί οργανισμοί	-------	1.349.717
Σύνολο Υποχρεώσεων (ΓΙΙ)	232.798.978	234.063.264
Γενικό Σύνολο Παθητικού (Α+Γ)	508.587.661	508.587.661

Οι Διαχειριστές ΓΕΩΡΓΙΟΣ ΚΑΤΡΗΣ - ΣΑΒΒΑΣ ΚΑΤΡΗΣ - ΝΙΚ. ΚΑΤΡΗΣ — Ο Λογιστής ΤΑΚΗΣ ΚΩΝΣΤΑΝΤΙΝΟΥ ΑΡ. ΑΔΕΙΑΣ Α' ΤΑΞΗΣ 004783

Ηλεκτρονική Στοιχειοθεσία & Δημοσιεύσεις Ισολογισμών «Η ΔΡΑΣΙΣ», Τηλ. 63.790 - 64.393 - 64.200 κ. Μαριά

ΔΙΑΓΝΩΣΤΙΚΟ ΚΕΝΤΡΟ ΡΟΔΟΥ Ε.Π.Ε.

ΙΣΟΛΟΓΙΣΜΟΣ 31ης ΔΕΚΕΜΒΡΙΟΥ 2000 - ΕΤΑΙΡΙΚΗ ΧΡΗΣΗ (1 ΙΑΝΟΥΑΡΙΟΥ - 31 ΔΕΚΕΜΒΡΙΟΥ 2000)

ΕΝΕΡΓΗΤΙΚΟ	Ποσά κλειομένης χρήσεως 2000 Αξία Κτήσ.	Αποσβέσ.	Αναπ. Αξία
Β. ΕΞΟΔΑ ΕΓΚΑΤΑΣΤΑΣΗΣ			
1. Εξοδα ιδρύσ. και πρώτης εγκατ.	150.000.	149.998	2
Γ. ΠΑΓΙΟ ΕΝΕΡΓΗΤΙΚΟ			
ΙΙ. Ενσώματες ακινητοποιήσεις:			
4. Μηχ/τα - Τεχνικές εγκαταστ. και λοιπός μηχαν/κός εξοπλισμός	18.882.740	13.978.023	4.904.717
6. Επιπλα και λοιπός Εξοπλισμός	29.902.387	26.861.900	3.040.487
Σύνολο Ακινητοποιήσεων (ΓΙΙ)	48.785.127	40.839.923	7.945.204
Δ. ΚΥΚΛΟΦΟΡΟΥΝ ΕΝΕΡΓΗΤΙΚΟ			
ΙΙ. Απαιτήσεις:			
11. Χρεώστες Διάφοροι			7.872.521
12. Λογαρ. Διαχειρίσεως-Ελληνικό Δημόσιο			12.024.209
IV. Διαθέσιμα			
1. Ταμείο			77.471.054
Σύνολο Κυκλοφ. Ενεργητ. (ΔΙΙ+ΔΙV)			97.367.784
Ε. ΜΕΤΑΒΑΤΙΚΟΙ ΛΟΓΑΡ. ΕΝΕΡΓΗΤΙΚΟΥ			
1. Εξοδα επομένων χρήσεων			125.728
Γενικό Σύνολο Ενεργητικού (Β+Γ+Δ+Ε)			105.438.718

ΠΑΘΗΤΙΚΟ	Ποσά κλειομ. χρήσ. 2000
Α. ΙΔΙΑ ΚΕΦΑΛΑΙΑ	
Ι. Κεφάλαιο	
1. Καταβεβλημένο	20.000.000
IV. Αποθεματικά κεφάλαια:	
1. Τακτικό αποθεματικό	1.906.245
V. Αποτελέσματα εις νέο	
Υπόλοιπο κερδών χρήσεως εις νέο	31.756.318
Σύνολο ιδίων κεφαλαίων	53.662.563
Γ. ΥΠΟΧΡΕΩΣΕΙΣ	
Ι. Μακροπρόθ. Υποχρεώσεις:	
2. Δάνεια τραπεζών	6.977.648
ΙΙ. Βραχυπρόθ. Υποχρεώσεις:	
1. Προμηθευτές	14.846.139
5. Υποχρεώσεις από φόρους-τέλη	21.464.316
6. Ασφαλιστικοί Οργανισμοί	236.300.
11. Πιστωτές Διάφοροι	8.251.750
Σύνολο Υποχρεώσεων (ΓΙ+ΓΙΙ)	51.776.153
Γενικό Σύνολο Παθητικού (Α+Γ)	105.438.716

ΚΑΤΑΣΤΑΣΗ ΛΟΓΑΡΙΑΣΜΟΥ ΑΠΟΤΕΛΕΣΜΑΤΩΝ ΧΡΗΣΕΩΣ
31ης ΔΕΚΕΜΒΡΙΟΥ 2000 (1 ΙΑΝΟΥΑΡΙΟΥ - 31 ΔΕΚΕΜΒΡΙΟΥ 2000)

		Ποσά κλειομ. χρήσ. 2000
Ι. ΑΠΟΤΕΛΕΣΜΑΤΑ ΕΚΜΕΤΑΛΛΕΥΣΕΩΣ		
Κύκλος εργασιών (πωλήσεις)		58.600.701
Μείον: Κόστος πωλήσεων		47.547.439
Μικτά αποτελέσματα (κέρδη) Εκμεταλλεύσεως		11.053.262
Πλέον: Αλλα έσοδα εκμεταλλεύσεως		27.993.972
Σύνολο		39.047.234
Μείον: 1. Εκτακτα και ανόργανα έξοδα		8.169
Οργανικά και έκτακτα αποτελέσματα (κέρδη)		39.039.065
Μείον: Σύνολο αποσβέσεων πάγιων στοιχείων	7.346.753	
Μείον: Οι από αυτές ενσώμ. στο λειτ. κόστος	7.346.753	-------
ΚΑΘΑΡΑ ΑΠΟΤΕΛΕΣΜΑΤΑ (κέρδη) ΧΡΗΣΕΩΣ		39.039.065

ΠΙΝΑΚΑΣ ΔΙΑΘΕΣΕΩΣ ΑΠΟΤΕΛΕΣΜΑΤΩΝ

	Ποσά κλειομ. χρήσ. 2000
Καθαρά αποτελ. (κέρδη) χρήσ.	39.039.065
Πλέον: Υπόλοιπο αποτελεσμάτων (κερδών) προηγ. χρήσεων	7.649.696
Σύνολο	46.688.761
Μείον: 1. Φόρος εισοδήματος	13.663.673
Κέρδη προς διάθεση	33.025.088
Η διάθεση των κερδών γίνετα ως εξής:	
1. Τακτικό αποθεματικό	1.268.770
8. Υπόλοιπο κερδών εις νέο	31.756.318
	33.025.088

Οι Διαχειριστές Α. ΣΑΚΕΛΛΑΡΙΔΟΥ - Μ. ΕΜΜΑΝΟΥΗΛ — Ο Λογιστής ΝΙΚΟΛΑΟΣ ΛΕΜΟΝΗΣ

Ηλεκτρονική Στοιχειοθεσία & Δημοσιεύσεις Ισολογισμών «Η ΔΡΑΣΙΣ», Τηλ. 63.790 - 64.393 - 64.200 κ. Μαριά

ΚΡΙΤΩ Ε.Π.Ε. ΙΑΤΡΙΚΗ ΜΕΡΙΜΝΑ ΡΟΔΟΥ

ΙΣΟΛΟΓΙΣΜΟΣ 31ης ΔΕΚΕΜΒΡΙΟΥ 2000 - 1η ΕΤΑΙΡΙΚΗ ΧΡΗΣΗ (4 ΜΑΡΤΙΟΥ 1999 - 31 ΔΕΚΕΜΒΡΙΟΥ 2000)

ΕΝΕΡΓΗΤΙΚΟ	Ποσά κλειομένης χρήσεως 2000 Αξία Κτήσ.	Αποσβέσ.	Αναπ. Αξία
Β. ΕΞΟΔΑ ΕΓΚΑΤΑΣΤΑΣΕΩΣ			
1. Εξοδα Ιδρύσεως & Α' Εγκατ.	11.832.807	4.054.280	7.778.527
Γ. ΠΑΓΙΟ ΕΝΕΡΓΗΤΙΚΟ			
ΙΙ. Ενσώματες ακινητοποιήσεις:			
4. Μηχαν/τα - Τεχνικές Εγκαταστ. και λοιπός μηχαν. εξοπλισμός	2.984.401	547.461	2.436.940
6. Επιπλα και λοιπός Εξοπλισμός	13.089.756	4.354.063	8.735.693
Σύνολο Ακινητοποιήσεων (ΓΙΙ)	16.074.157	4.901.524	11.172.633
Δ. ΚΥΚΛΟΦΟΡΟΥΝ ΕΝΕΡΓΗΤΙΚΟ			
ΙΙ. Απαιτήσεις:			
11. Χρεώστες Διάφοροι			1.834.796
IV. Διαθέσιμα			
1. Ταμείο			10.648.601
Σύνολο Κυκλοφ. Ενεργητ. (ΔΙΙ+ΔΙV)			12.483.397
Γενικό Σύνολο Ενεργητικού (Β+Γ+Δ)			31.434.557

ΠΑΘΗΤΙΚΟ	Ποσά κλειομ. χρήσ. 2000
Α. ΙΔΙΑ ΚΕΦΑΛΑΙΑ	
Ι. Κεφάλαιο Εταιρικό	
1. Καταβεβλημένο	6.000.000
Σύνολο ιδίων κεφαλαίων	6.000.000
Γ. ΥΠΟΧΡΕΩΣΕΙΣ	
ΙΙ. Βραχυπρόθεσμες Υποχρεώσεις:	
1. Προμηθευτές	829.555
3. Τράπεζες λ/βραχυπρ. υποχρεώσεω	5.188.282
5. Υποχρεώσεις από φόρους - τέλη	6.017.278
6. Ασφαλιστικοί Οργανισμοί	221.700.
11. Πιστωτές Διάφοροι	12.595.129
Σύνολο Υποχρεώσεων (ΓΙΙ)	24.851.944
Δ. ΜΕΤΑΒΑΤΙΚΟΙ ΛΟΓ. ΠΑΘΗΤΙΚΟΥ	
2. Εξοδα χρήσεως δουλευμένα	582.613
Γενικό Σύνολο Παθητικού (Α+Γ+Δ)	31.434.557

ΚΑΤΑΣΤΑΣΗ ΛΟΓΑΡΙΑΣΜΟΥ ΑΠΟΤΕΛΕΣΜΑΤΩΝ ΧΡΗΣΕΩΣ
31ης ΔΕΚΕΜΒΡΙΟΥ 2000 (4 ΜΑΡΤΙΟΥ 1999 - 31 ΔΕΚΕΜΒΡΙΟΥ 2000)

		Ποσά κλειομ. χρήσ. 2000
Ι. ΑΠΟΤΕΛΕΣΜΑΤΑ ΕΚΜΕΤΑΛΛΕΥΣΕΩΣ		
Κύκλος εργασιών (πωλήσεις)		89.617.302
Μείον: Κόστος πωλήσεων		69.282.293
Μικτά Αποτελέσματα (κέρδη) Εκμεταλλεύσεως		20.335.009
Πλέον: Αλλα έσοδα εκμεταλλεύσεως		300.000.
Σύνολο		20.635.009
Μείον: 1. Εξοδα διοικητικής λειτουργίας	2.199.364	
3. Εξοδα λειτουργίας διαθέσεως	640.806	2.840.170
Μερικά αποτελέσματα (κέρδη) Εκμεταλλεύσεως		17.794.839
Μείον: 3. Χρεωστικοί τόκοι και συναφή έξοδα		2.537.368
Ολικά αποτελέσματα (κέρδη) εκμεταλλεύσεως		15.257.471
ΙΙ. Μείον: Εκτακτα αποτελέσματα		
1. Εκτακτα και ανόργανα έξοδα	102.693	
3. Εξοδα προηγ. χρήσεων	45.200.	147.893
Οργανικά και έκτακτα αποτελέσματα (κέρδη)		15.109.578
Μείον: Σύνολο αποσβέσεων πάγιων στοιχείων	8.955.804	
Μείον: Οι από αυτές ενσώμ. στο λειτ/κό κόστος	8.955.804	----------
ΚΑΘΑΡΑ ΑΠΟΤΕΛΕΣΜΑΤΑ (κέρδη) ΧΡΗΣΕΩΣ προ φόρων		15.109.578

Ο Διαχειριστής ΘΕΟΔΟΣΙΟΣ ΜΠΑΚΑΡΗΣ — Ενα Μέλος ΔΗΜΗΤΡΙΟΣ ΖΑΝΕΤΤΟΥΛΗΣ — Ο Προϊστάμενος του Λογιστηρίου ΓΙΩΡΓΟΣ Σ. ΜΑΤΣΑΜΑΣ

Ηλεκτρονική Στοιχειοθεσία & Δημοσιεύσεις Ισολογισμών «Η ΔΡΑΣΙΣ», Τηλ. 63.790 - 64.393 - 64.200 κ. Μαριά

ΤΟΥΡΙΣΤΙΚΑΙ ΕΠΙΧΕΙΡΗΣΕΙΣ BELVITA A.E.

Μ.Α.Ε:16737/80/Β/88/23 ΙΣΟΛΟΓΙΣΜΟΣ 31ης ΔΕΚΕΜΒΡ. 2000 - 13η ΕΤΑΙΡΙΚΗ ΧΡΗΣΗ (1 ΙΑΝΟΥΑΡ. - 31 ΔΕΚΕΜΒΡ. 2000)

ΕΝΕΡΓΗΤΙΚΟ	Ποσά κλειομ. χρήσ. 2000	Ποσά προηγ. χρήσ. 1999
Β. ΕΞΟΔΑ ΕΓΚΑΤΑΣΤΑΣΕΩΣ		
4. Λοιπά έξοδα εγκαταστάσεως	5.055.697	5.055.697
Γ. ΠΑΓΙΟ ΕΝΕΡΓΗΤΙΚΟ		
ΙΙ. Ενσώματες ακινητοποιήσεις:		
1. Γήπεδα - Οικόπεδα	76.608.000	54.720.000
Σύνολο Ακινητοποιήσεων (ΓΙΙ)	76.608.000	54.720.000
Δ. ΚΥΚΛΟΦΟΡΟΥΝ ΕΝΕΡΓΗΤΙΚΟ		
ΙΙ. Απαιτήσεις		
11. Χρεώστες Διάφοροι	634.398	538.838
IV. Διαθέσιμα		
1. Ταμείο	2.260.681	1.308.901
Σύνολο Κυκλοφ. Ενεργητ. (ΔΙΙ+ΔΙV)	2.895.079	1.847.739
Γεν. Σύνολο Ενεργητικού (Β+Γ+Δ)	84.558.776	61.623.436

ΠΑΘΗΤΙΚΟ	Ποσά κλειομ. χρήσ. 2000	Ποσά προηγ. χρήσ. 1999
Α. ΙΔΙΑ ΚΕΦΑΛΑΙΑ		
Ι. Κεφάλαιο Μετοχικό (5.748 μετοχές των 10.000 δρχ.)		
1. Καταβεβλημένο	57.480.000	57.480.000
ΙΙΙ. Διαφορές αναπροσαρμογής:		
2. Διαφορές από αναπροσ/γή αξίας λοιπών περιουσιακών στοιχείων	16.131.436	1.093
V. Αποτελέσματα εις νέο:		
Υπόλοιπο ζημιών χρήσ. εις νέο	(1.906.337)	(2.673.732)
Υπόλοιπο ζημιών προηγ. χρήσ.	-------	(3.083.925)
	(1.906.337)	(5.757.657)
VI. Ποσά για αύξηση κεφαλαίου:		
1. Καταθέσεις μετόχων	11.900.000	9.900.000
Σύν. ιδίων κεφαλαίων (ΑΙ+ΑV+ΑVΙ)	83.605.099	61.623.436
Γ. ΥΠΟΧΡΕΩΣΕΙΣ		
Ι. Μακροπρόθ. Υποχρεώσεις:		
Ελληνικό δημόσιο	476.838	-------
ΙΙ. Βραχυπρόθ. Υποχρεώσεις:		
Υποχρεώσεις από φόρους	476.839	-------
Σύνολο Υποχρεώσεων (ΓΙ+ΓΙΙ)	953.677	-------
Γενικό Σύνολο Παθητικού (Α)	84.558.776	61.623.436

ΚΑΤΑΣΤΑΣΗ ΛΟΓΑΡΙΑΣΜΟΥ ΑΠΟΤΕΛΕΣΜΑΤΩΝ ΧΡΗ
31ης ΔΕΚΕΜΒΡΙΟΥ 1999 (1 ΙΑΝΟΥΑΡΙΟΥ - 31 ΔΕΚΕΜΒΡΙΟΥ 1999)

	Ποσά κλειομ. χρήσ. 2000	Ποσά προηγ. χρήσ. 1999
Ι. ΑΠΟΤΕΛ/ΤΑ ΕΚΜΕΤΑΛΛΕΥΣΕΩΣ		
Εξοδα διοικητ. λειτουργίας	912.660.	819.045
Ολικά αποτελ/τα (ζημίες) Εκμεταλλεύσ.	912.660.	819.045
Πλέον: Εκτακτα και ανόργανα έξοδα	993.677	--------
Εξοδα προηγ. χρήσεων	--------	1.854.687
Οργανικά & έκτακτα αποτελ/τα (ζημίες)	(1.906.337)	2.673.732
ΚΑΘΑΡΑ ΑΠΟΤΕΛ/ΤΑ (ζημιές) ΧΡΗΣΕΩΣ	(1.906.337)	2.673.732

ΠΙΝΑΚΑΣ ΔΙΑΘΕΣΕΩΣ ΑΠΟΤΕΛΕΣΜΑΤΩΝ

	Ποσά κλειομ. χρήσ. 2000	Ποσά προηγ. χρήσ. 1999
Καθαρά αποτελ/τα (ζημίες) χρήσ.	(1.906.337)	(2.673.732)
Πλέον: Υπόλοιπο αποτελ/των (ζημιών) προηγούμ. χρήσεων	-------	(3.083.925)
Ζημίες εις νέο	(1.906.337)	(5.757.657)

ΣΗΜ.: 1. Η τελευταία αναπροσαρμογή των γηπέδων έγινε σύμφωνα με το Νόμο 2065/92 την 31/12/96.

Ρόδος 28 Φεβρουαρίου 2000

Ο Πρόεδρος του Δ.Σ. ΙΩΑΝΝΗΣ ΓΙΑΛΛΟΥΣΗΣ ΑΔΤ Μ.931600 — Ο Αντιπρόεδρος του Δ.Σ. ΓΕΩΡΓΙΟΣ ΤΣΟΛΑΚΙΔΗΣ ΑΔΤ Ν.032710 — Ο Λογιστής ΣΤΥΛ. ΑΝΤΩΝΙΟΥ ΑΔΤ Π.616703

Ηλεκτρονική Στοιχειοθεσία & Δημοσιεύσεις Ισολογισμών «Η ΔΡΑΣΙΣ», Τηλ. 63.790 - 64.393 - 64.200 κ. Μαριά

ΞΕΝΟΔΟΧΕΙΑΚΕΣ - ΤΟΥΡΙΣΤΙΚΕΣ & ΕΜΠΟΡΙΚΕΣ ΕΠΙΧΕΙΡΗΣΕΙΣ ΕΜΕΡΑΛΝΤ Α.Ε.

Μ.Α.Ε 45329/80/Β/00/6 ΙΣΟΛΟΓΙΣΜΟΣ 31ης ΔΕΚΕΜΒΡΙΟΥ 2000 - 1η ΕΤΑΙΡΙΚΗ ΧΡΗΣΗ (1 ΙΑΝΟΥΑΡ. - 31 ΔΕΚΕΜΒΡ. 2000)

ΕΝΕΡΓΗΤΙΚΟ	Ποσά κλειομένης χρήσεως 2000 Αξία Κτήσ.	Αποσβέσ.	Αναπ. Αξία
Β. ΕΞΟΔΑ ΕΓΚΑΤΑΣΤΑΣΕΩΣ			
1. Εξοδα Ιδρύσεως & Α' Εγκατ.	10.880.989	816.075	10.064.914
Γ. ΠΑΓΙΟ ΕΝΕΡΓΗΤΙΚΟ			
ΙΙ. Ενσώματες ακινητοποιήσεις:			
1. Γήπεδα - Οικόπεδα	56.400.000	---------	56.400.000
3. Κτίρια και Τεχνικά Εργα	102.407.200	6.144.432	96.262.768
5. Μεταφορικά Μέσα	25.164.380	1.114.931	24.049.449
6. Επιπλα και λοιπός Εξοπλισμός	17.597.000	2.624.812	14.972.188
7. Ακινητοπ. υπό εκτέλ. & προκατ.	463.402	---------	463.402
Σύνολο Ακινητοποιήσεων (ΓΙΙ)	202.031.982	9.884.175	192.147.807
ΙΙΙ. Συμμετ. & άλλες μακροπρόθ. χρηματοοικονομικές απαιτήσεις:			
2. Συμμετ. σε λοιπές επιχειρήσεις			67.000.
Σύνολο Παγίου Ενεργητικού (ΓΙΙ+ΓΙΙΙ)			192.214.807
Δ. ΚΥΚΛΟΦΟΡΟΥΝ ΕΝΕΡΓΗΤΙΚΟ			
Ι. Αποθέματα:			
4. Πρώτες και βοηθητικές ύλες - Αναλώσιμα υλικά - Ανταλλακτ. και είδη συσκευασ.			41.640.
ΙΙ. Απαιτήσεις:			
12. Λογαρ. Διαχειρίσ. - Ελλ. Δημόσιο ΦΠΑ			3.731.387
IV. Διαθέσιμα			
1. Ταμείο			50.892.487
3. Καταθέσεις Οψεως και Προθεσμίας			83.999.291
Σύνολο Κυκλοφ. Ενεργητ. (ΔΙ+ΔΙΙ+ΔΙV)			138.664.805
Γενικό Σύνολο Ενεργητικού (Β+Γ+Δ)			340.944.526

ΠΑΘΗΤΙΚΟ	Ποσά κλειομ. χρήσ. 2000
Α. ΙΔΙΑ ΚΕΦΑΛΑΙΑ	
Ι. Κεφάλαιο Μετοχικό (25.000 μετοχές των 10.000 δρχ.)	
1. Καταβεβλημένο	250.000.000
IV. Αποθεματικά κεφάλαια:	
1. Τακτικό αποθεματικό	201.950.
V. Αποτελέσματα εις νέο:	
Υπόλοιπο κερδών χρήσεως εις νέο	37.053
Σύνολο ιδίων κεφαλαίων	250.239.003
Γ. ΥΠΟΧΡΕΩΣΕΙΣ	
Ι. Μακροπρόθεσμες Υποχρεώσεις:	
2. Δάνεια Τραπεζών	15.000.000
ΙΙ. Βραχυπρόθεσμες Υποχρεώσεις:	
1. Προμηθευτές	1.482.894
2. Γραμμάτια Πληρωτέα	15.358.455
4. Προκαταβολές Πελατών	43.200.000
5. Υποχρεώσεις από φόρους-τέλη	2.825.579
10. Μερίσματα πληρωτέα	3.800.000
11. Πιστωτές Διάφοροι	9.038.595
Σύνολο Υποχρεώσεων (ΓΙ+ΓΙΙ)	90.705.523
Γενικό Σύνολο Παθητικού (Α+Γ)	340.944.526

ΚΑΤΑΣΤΑΣΗ ΛΟΓΑΡΙΑΣΜΟΥ ΑΠΟΤΕΛΕΣΜΑΤΩΝ ΧΡΗΣΕΩΣ
31ης ΔΕΚΕΜΒΡΙΟΥ 2000 (1 ΙΑΝΟΥΑΡΙΟΥ - 31 ΔΕΚΕΜΒΡΙΟΥ 2000)

		Ποσά κλειομ. χρήσ. 2000
Ι. ΑΠΟΤΕΛΕΣΜΑΤΑ ΕΚΜΕΤΑΛΛΕΥΣΕΩΣ		
Κύκλος εργασιών (πωλήσεις)		30.744.096
Μείον: Κόστος πωλήσεων		5.270.186
Μικτά Αποτελέσματα (κέρδη) Εκμεταλλεύσεως		25.473.910
Πλέον: Αλλα έσοδα εκμεταλλεύσεως		1.800.000
Σύνολο		27.273.910
Μείον: 1. Εξοδα διοικητικής λειτουργίας	2.643.352	
3. Εξοδα λειτουργίας διαθέσεως	7.156.879	9.800.231
Μερικά αποτελέσματα (κέρδη) Εκμεταλλεύσεως		17.473.679
Μείον: 3. Χρεωστικοί τόκοι και συναφή έξοδα		41.758
Ολικά αποτελέσματα (κέρδη) εκμεταλλεύσεως		17.431.921
Μείον: Σύνολο αποσβέσεων πάγιων στοιχείων		10.700.250
ΚΑΘΑΡΑ ΑΠΟΤΕΛΕΣΜΑΤΑ (κέρδη) ΧΡΗΣΕΩΣ προ φόρων		6.731.671

ΠΙΝΑΚΑΣ ΔΙΑΘΕΣΕΩΣ ΑΠΟΤΕΛΕΣΜΑΤΩΝ

	Ποσά κλειομ. χρήσ. 2000
Καθαρά αποτελέσματα (κέρδη) χρήσ.	6.731.671
Σύνολο	6.731.671
Μείον: 1. Φόρος εισοδήματος	2.692.668
Κέρδη προς διάθεση	4.039.003
Η διάθεση των κερδών γίνεται ως εξής:	
1. Τακτικό αποθεματικό	201.950.
2. Πρώτο μέρισμα	3.800.000
8. Υπόλοιπο κερδών εις νέο	37.053
	4.039.003

Η Πρόεδρος του Δ.Σ. ΚΑΡΑΜΙΧΑΛΑΚΗ ΜΑΡΙΑ — Ο Διευθύνων Σύμβουλος ΚΑΡΑΜΙΧΑΛΑΚΗΣ ΔΗΜΗΤΡΗΣ — Η Προϊσταμένη Λογιστηρίου ΣΤΕΡΓΕΝΑΚΗ ΑΝΤΙΓΟΝΗ

Ηλεκτρονική Στοιχειοθεσία & Δημοσιεύσεις Ισολογισμών «Η ΔΡΑΣΙΣ», Τηλ. 63.790 - 64.393 - 64.200 κ. Μαριά

Ξενοδοχειακές - Τουριστικές & Εμπορικές Επιχειρήσεις ΑΦΟΙ ΚΙΟΤΤΟΥ Α.Ε.

ΙΣΟΛΟΓΙΣΜΟΣ 31ης ΔΕΚΕΜΒΡΙΟΥ 2000 - ΕΤΑΙΡΙΚΗ ΧΡΗΣΗ (1 ΙΑΝΟΥΑΡΙΟΥ - 31 ΔΕΚΕΜΒΡΙΟΥ 2000)

ΕΝΕΡΓΗΤΙΚΟ	Ποσά κλειομένης χρήσεως 2000			Ποσά προηγουμ. χρήσεως 1999		
	Αξία Κτήσ.	Αποσβέσεις	Αναπ. Αξία	Αξία Κτήσ.	Αποσβέσεις	Αναπ. Αξία
Γ. ΠΑΓΙΟ ΕΝΕΡΓΗΤΙΚΟ						
II. Ενσώματες ακινητοποιήσεις:						
1. Γήπεδα - Οικόπεδα	34.320.000	-------	34.320.000	34.320.000	-------	34.320.000
3. Κτίρια και Τεχνικά Εργα	108.865.509	57.274.281	51.591.228	108.741.509	48.573.308	60.168.201
4. Μηχ/τα - Τεχνικές Εγκαταστ. & λοιπός μηχαν. εξοπλισμός	11.147.683	10.916.115	231.568	11.147.683	10.656.077	491.606
6. Επιπλα & λοιπός Εξοπλισμός	22.276.765	19.693.261	2.583.504	19.455.516	18.597.432	858.084
Σύνολο Ακινητοποιήσεων (ΓΙΙ)	176.609.957	87.883.657	88.726.300	173.664.708	77.826.817	95.837.891
Δ. ΚΥΚΛΟΦΟΡΟΥΝ ΕΝΕΡΓΗΤΙΚΟ						
II. Απαιτήσεις:						
1. Πελάτες			1.946.062			2.077.598
11. Χρεώστες Διάφοροι			145.689			690.582
IV. Διαθέσιμα						
1. Ταμείο			2.977.982			4.587.833
3. Καταθέσεις όψεως και προθεσμίας			11.514.924			14.924
Σύνολο Κυκλοφ. Ενεργητ. (ΔΙ+ΔΙΙ+ΔΙV)			16.584.657			7.370.937
Ε. ΜΕΤΑΒΑΤΙΚΟΙ ΛΟΓΑΡ. ΕΝΕΡΓΗΤΙΚΟΥ						
1. Εξοδα Επομένων Χρήσεων			308.054			-------
Γενικό Σύνολο Ενεργητικού (Γ+Δ+Ε)			105.619.011			103.208.828

ΠΑΘΗΤΙΚΟ	Ποσά κλειομ. χρήσ. 2000	Ποσά προηγ. χρήσ. 1999
Α. ΙΔΙΑ ΚΕΦΑΛΑΙΑ		
I. Κεφάλαιο Μετοχικό (12.717 μετοχές των 10.000 δρχ.)		
1. Καταβεβλημένο	127.170.000	127.170.000
III. Διαφορές αναπροσαρμογής:		
2. Διαφορές από αναπροσ/γή αξίας λοιπών περιουσιακών στοιχείων	195.410.	195.410.
IV. Αποθεματικά κεφάλαια:		
5. Αφορολόγητα αποθεματικά	6.838.087	8.247.687
V. Αποτελέσματα εις νέο:		
Υπόλοιπο ζημιών χρήσεων εις νέο	(32.298.451)	(34.690.092)
Σύνολο ιδίων κεφαλαίων	101.905.046	100.923.005
Γ. ΥΠΟΧΡΕΩΣΕΙΣ		
II. Βραχυπρόθεσμες Υποχρεώσεις:		
1. Προμηθευτές	595.907	595.658
4. Προκαταβολές πελατών	1.300.000	300.000.
5. Υποχρεώσεις από φόρους - τέλη	15.944	136.518
6. Ασφαλιστικοί Οργανισμοί	428.255	521.491
11. Πιστωτές Διάφοροι	1.211.953	732.156
Σύνολο Υποχρεώσεων (ΓΙΙ)	3.552.059	2.285.823
Δ. ΜΕΤΑΒΑΤΙΚΟΙ ΛΟΓ. ΠΑΘΗΤΙΚΟΥ		
2. Εξοδα χρήσεως δουλευμένα	161.906	-------
Γενικό Σύνολο Παθητικού (Α+Γ+Δ)	105.619.011	103.208.828

ΚΑΤΑΣΤΑΣΗ ΛΟΓΑΡΙΑΣΜΟΥ ΑΠΟΤΕΛΕΣΜΑΤΩΝ ΧΡΗΣΕΩΣ
31ης ΔΕΚΕΜΒΡΙΟΥ 2000 (1 ΙΑΝΟΥΑΡΙΟΥ - 31 ΔΕΚΕΜΒΡΙΟΥ 2000)

		Ποσά κλειομ. χρήσ. 2000		Ποσά προηγ. χρήσ. 1999
Ι. ΑΠΟΤΕΛΕΣΜΑΤΑ ΕΚΜΕΤΑΛΛΕΥΣΕΩΣ				
Κύκλος εργασιών (πωλήσεις)		32.843.824		28.546.086
Μείον: Κόστος πωλήσεων		27.331.930		26.533.065
Μικτά Αποτελέσματα (κέρδη) Εκμεταλλεύσεως		5.511.894		2.013.021
Μείον: 1. Εξοδα διοικητικής λειτουργίας	3.881.844		3.364.636	
3. Εξοδα λειτουργίας διαθέσεως	648.009	4.529.853	563.060.	3.927.696
Μερικά Αποτελ/τα (κέρδη) Εκμεταλλεύσεως		982.041		(1.914.675)
Πλέον: 1. Εκτακτα και ανόργανα έσοδα	1.409.600		1.749.597	
Μείον: 3. Εξοδα προηγ. χρήσεων	-------	1.409.600	128.700.	1.620.897
Οργανικά και έκτακτα αποτελέσματα (κέρδη)		2.391.641		(293.778.)
Μείον: Σύνολο αποσβέσ. πάγιων στοιχείων	10.056.840		10.705.922	
Μείον: Οι από αυτές ενσωμ. στο λειτ/κό κόστος	10.056.840	-------	10.705.922	-------
ΚΑΘΑΡΑ ΑΠΟΤΕΛΕΣΜΑΤΑ (κέρδη) ΧΡΗΣΕΩΣ		2.391.641		(293.778.)

ΠΙΝΑΚΑΣ ΔΙΑΘΕΣΕΩΣ ΑΠΟΤΕΛΕΣΜΑΤΩΝ

	Ποσά κλειομ. χρήσ. 2000	Ποσά προηγ. χρήσ. 1999
Καθαρά αποτελ/τα (κέρδη) χρήσεως	2.391.641	(293.778.)
Μείον: Ζημιές προηγούμ. χρήσεων	(34.690.092)	(34.396.314)
Υπόλοιπο ζημιών εις νέο	(32.298.451)	(34.690.092)

Ο Πρόεδρος
ΚΙΟΤΤΟΥ Σ. ΜΙΧΑΗΛ

Ο Διευθύνων Σύμβουλος
ΚΙΟΤΤΟΥ Σ. ΣΤΕΡΓΟΣ

Ο Λογιστής
ΟΡΦΑΝΟΣ Β. ΘΑΡΡΕΝΟΣ

Ηλεκτρονική Στοιχειοθεσία & Δημοσιεύσεις Ισολογισμών «Η ΔΡΑΣΙΣ», Τηλ. 63.790 - 64.393 - 64.200 κ. Μαριά

Ξενοδοχειακές - Τουριστικές Επιχειρήσεις ΣΑΡΡΗΣ Α.Ε.

Μ.Α.Ε: 19979/80/Β/89/83

ΙΣΟΛΟΓΙΣΜΟΣ 31ης ΔΕΚΕΜΒΡΙΟΥ 2000 - ΕΤΑΙΡΙΚΗ ΧΡΗΣΗ (1 ΙΑΝΟΥΑΡΙΟΥ - 31 ΔΕΚΕΜΒΡΙΟΥ 2000)

ΕΝΕΡΓΗΤΙΚΟ	Ποσά κλειομένης χρήσεως 2000			Ποσά προηγουμ. χρήσεως 1999		
	Αξία Κτήσ.	Αποσβέσεις	Αναπ. Αξία	Αξία Κτήσ.	Αποσβέσεις	Αναπ. Αξία
Β. ΕΞΟΔΑ ΕΓΚΑΤΑΣΤΑΣΕΩΣ						
1. Εξοδα Ιδρύσ. & Α' Εγκαταστ.	14.737.925	14.665.174	72.751	14.737.925	14.571.874	166.051
Γ. ΠΑΓΙΟ ΕΝΕΡΓΗΤΙΚΟ						
II. Ενσώματες ακινητοποιήσεις:						
1. Γήπεδα - Οικόπεδα	96.040.000	------	96.040.000	68.600.000	------	68.600.000
3. Κτίρια και Τεχνικά Εργα	308.426.707	175.514.286	132.912.421	239.357.266	116.886.526	122.470.740
4. Μηχ/τα - Τεχνικές Εγκαταστ. & λοιπός μηχαν/κός εξοπλισμός	14.552.096	14.307.974	244.122	14.292.396	13.075.402	1.216.994
5. Μεταφορικά μέσα	5.730.530	3.094.484	2.636.046	5.730.530	2.234.905	3.495.625
6. Επιπλα και λοιπός Εξοπλισμός	42.225.165	40.259.894	1.965.271	40.276.791	39.720.967	555.824
Σύνολο Ακινητοποιήσεων (ΓΙΙ)	466.974.498	233.176.638	233.797.860	368.256.983	171.917.800	196.339.183
III. Συμμ/χές & άλλες μακροπρόθ. χρηματοοικονομικές απαιτήσεις:						
7. λοιπές Μακροπρόθεσμες Απαιτήσεις			254.973			254.973
Σύνολο Παγίου Ενεργητικού			234.052.833			196.594.156
Δ. ΚΥΚΛΟΦΟΡΟΥΝ ΕΝΕΡΓΗΤΙΚΟ						
II. Απαιτήσεις:						
1. Πελάτες			3.341.512			9.790.712
11. Χρεώστες διάφοροι			200.000.			200.000.
IV. Διαθέσιμα						
1. Ταμείο			18.045.241			31.830.184
3. Καταθέσεις όψεως και προθεσμίας			2.110.352			3.635.710
Σύνολο Κυκλοφορούντος Ενεργητικού			23.697.105			45.456.606
Γενικό Σύνολο Ενεργητικού (Β+Γ+Δ)			257.822.689			242.216.813

ΠΑΘΗΤΙΚΟ	Ποσά κλειομ. χρήσ. 2000	Ποσά προηγ. χρήσ. 1999
Α. ΙΔΙΑ ΚΕΦΑΛΑΙΑ		
I. Κεφάλαιο Μετοχικό (18.000 μετοχές των 10.000 δρχ.)		
1. Καταβεβλημένο	180.000.000	180.000.000
III. Διαφορές αναπροσαρμογής:		
2. Διαφορές από αναπροσ/γή αξίας λοιπών περιουσιακών στοιχείων	13.720.000	------
3. Επιχορ. επενδ. παγίου ενεργητικού	16.900.000	13.000.000
V. Αποτελέσματα εις νέο:		
Υπόλοιπο ζημιών χρήσεως εις νέο	(7.432.222)	(16.711.197)
Υπόλοιπο ζημιών προηγ. χρήσεων	(41.019.804)	(68.402.024)
VI. Ποσά προορισμένα για αύξηση κεφαλαίου:		
1. Καταθέσεις μετόχων	------	30.000.000
Σύνολο ιδίων κεφαλαίων	162.167.974	137.886.779
Γ. ΥΠΟΧΡΕΩΣΕΙΣ		
I. Μακροπρόθεσμες Υποχρεώσεις:		
2. Δάνεια Τραπεζών	66.325.796	66.325.796
II. Βραχυπρόθεσμες Υποχρεώσεις:		
1. Προμηθευτές	5.267.125	4.031.366
2. Επιταγές πληρωτέες	3.236.461	------
4. Προκαταβολές πελατών	------	7.500.000
3. Τράπεζες λογ. βραχ. υποχρεώσεων	14.659.330	22.209.862
5. Υποχρεώσεις από φόρους - τέλη	1.943.522	380.080.
6. Ασφαλιστικοί Οργανισμοί	4.222.481	3.882.930
Σύνολο Υποχρεώσεων (Γ+ΓΙ)	95.654.715	104.330.034
Γενικό Σύνολο Παθητικού (Α+Γ)	257.822.689	242.216.813

ΣΗΜΕΙΩΣΗ: Εγινε αναπροσαρμογή της αξίας των ακινήτων της εταιρείας σύμφωνα με το Ν. 2065/92 και Ν. 2443/96 την 31.12.2000.

ΚΑΤΑΣΤΑΣΗ ΛΟΓΑΡΙΑΣΜΟΥ ΑΠΟΤΕΛΕΣΜΑΤΩΝ ΧΡΗΣΕΩΣ
31ης ΔΕΚΕΜΒΡΙΟΥ 2000 (1 ΙΑΝΟΥΑΡΙΟΥ - 31 ΔΕΚΕΜΒΡΙΟΥ 2000)

		Ποσά κλειομ. χρήσ. 2000		Ποσά προηγ. χρήσ. 1999
Ι. ΑΠΟΤΕΛΕΣΜΑΤΑ ΕΚΜΕΤΑΛΛΕΥΣΕΩΣ				
Κύκλος εργασιών (πωλήσεις)		42.516.085		42.835.499
Μείον: Κόστος πωλήσεων		1.175.708		80.115
Μικτά αποτελέσματα (κέρδη) Εκμεταλλεύσεως		41.340.377		42.755.384
Πλέον: Αλλα έσοδα εκμεταλλεύσεως		10.906.076		10.904.112
Σύνολο		52.246.453		53.659.496
Μείον: 1. Εξοδα διοικητικής λειτουργίας	8.323.567		7.666.911	
3. Εξοδα λειτουργίας διαθέσεως	18.137.118	26.460.685	19.193.098	26.860.009
Μερικά αποτελέσματα (κέρδη) Εκμεταλλεύσεως		25.785.768		26.799.487
Μείον: 3. Χρεωστικοί τόκοι και συναφή έξοδα		3.328.152		20.079.833
Ολικά αποτελέσματα (κέρδη) εκμεταλλεύσεως		22.457.616		6.719.654
Μείον: 1. Εκτακτα και ανόργανα έξοδα		2.491.324		46.702
Οργανικά και έκτακτα αποτελέσματα (κέρδη)		19.966.292		6.672.952
Μείον: Σύνολο αποσβέσεων πάγιων στοιχείων		27.398.514		23.384.149
ΚΑΘΑΡΑ ΑΠΟΤΕΛΕΣΜΑΤΑ (ζημιές) ΧΡΗΣΕΩΣ		(7.432.222)		(16.711.197)

Η Πρόεδρος του Δ.Σ.
ΕΙΡΗΝΗ Α. ΝΤΑΝΟΒΑΣΙΛΗ

Ο Διευθύνων Σύμβουλος
ΘΩΜΑΣ ΜΕΡΚ. ΣΑΡΡΗΣ

Η Λογίστρια
ΑΝΤΙΓΟΝΗ ΣΤΕΡΓΕΝΑΚΗ

Ηλεκτρονική Στοιχειοθεσία & Δημοσιεύσεις Ισολογισμών «Η ΔΡΑΣΙΣ», Τηλ. 63.790 - 64.393 - 64.200 κ. Μαριά

Η ΔΡΑΣΙΣ
ΑΝΑΚΟΙΝΩΣΕΙΣ - ΙΣΟΛΟΓΙΣΜΟΙ

Τουριστικαί & Ξενοδοχειακαί Επιχειρήσεις Ρόδου «ΜΙΧΑΛΟΣ» Α.Ε.

Μ.Α.Ε 12118/80/Β/86/81

ΙΣΟΛΟΓΙΣΜΟΣ 31ης ΔΕΚΕΜΒΡΙΟΥ 2000 - ΕΤΑΙΡΙΚΗ ΧΡΗΣΗ (1 ΙΑΝΟΥΑΡΙΟΥ - 31 ΔΕΚΕΜΒΡΙΟΥ 2000)

ΕΝΕΡΓΗΤΙΚΟ	Ποσά κλειομένης χρήσεως 2000			Ποσά προηγουμ. χρήσεως 1999		
Γ. ΠΑΓΙΟ ΕΝΕΡΓΗΤΙΚΟ	Αξία Κτήσ.	Αποσβέσ.	Αναπ. Αξία	Αξία Κτήσ.	Αποσβέσ.	Αναπ. Αξία
II. Ενσώματες ακινητοποιήσεις:						
1. Γήπεδα - Οικόπεδα	160.863.854	----	160.863.854	129.546.631	----	129.546.631
3. Κτίρια και Τεχνικά Εργα	78.981.765	57.174.043	21.807.722	72.755.249	54.216.449	18.538.800
4. Μηχανήματα - Τεχνικές Εγκατ. και λοιπός μηχαν. εξοπλισμός	12.202.493	11.951.723	250.770.	12.049.852	11.630.130	419.722
5. Μεταφορικά μέσα	2.943.820	2.943.818	2	2.943.820	2.943.818	2
6. Επιπλα και λοιπός Εξοπλισμός	30.604.793	27.577.772	3.027.021	29.021.501	24.759.422	4.262.079
Σύνολο Ακινητοποιήσεων (ΓΙΙ)	285.596.725	99.647.356	185.949.369	246.317.053	93.549.819	152.767.234
Δ. ΚΥΚΛΟΦ. ΕΝΕΡΓΗΤΙΚΟ						
I. Αποθέματα						
1. Εμπορεύματα			2.470.499			1.470.635
II. Απαιτήσεις						
11. Χρεώστες διάφοροι			2.250.000			270.000.
IV. Διαθέσιμα						
1. Ταμείο			3.228.970			6.247.592
Σύνολο Κυκλοφ. Ενεργητ. (ΔΙ+ΔΙΙ+ΔΙV)			7.949.469			7.988.227
Ε. ΜΕΤΑΒΑΤΙΚΟΙ ΛΟΓΑΡ. ΕΝΕΡΓΗΤΙΚΟΥ						
2. Εσοδα Χρήσεως Εισπρακτέα			1.452.000			2.136.400
Γενικό Σύνολο Ενεργητικού (Γ+Δ)			195.350.838			162.891.861

ΠΑΘΗΤΙΚΟ	Ποσά κλειομ. χρήσ. 2000	Ποσά προηγ. χρήσ. 1999
Α. ΙΔΙΑ ΚΕΦΑΛΑΙΑ		
I. Κεφ. Μετοχικό (14.356 μετοχές των 10.000 δρχ.) Καταβεβλημένο	143.560.000	143.560.000
III. Διαφορές αναπροσαρμογής	36.398.028	462.805
IV. Αποθεματικά κεφάλαια	1.814.759	1.814.759
Μείον Ζημίαι χρήσης	(25.508.083)	(20.751.395)
Σύνολο ιδίων κεφαλαίων	156.264.704	125.086.169
Γ. ΥΠΟΧΡΕΩΣΕΙΣ		
I) Βραχυπρόθεσμες Υποχρεώσεις		
1. Προμηθευταί	28.364.330	25.356.417
5. Υποχρεώσεις από φόρους τέλη	1.811.319	(112.048.)
6. Ασφαλιστικοί οργανισμοί	1.017.697	3.370.048
11. Πιστωτές διάφοροι	7.892.788	9.191.275
Σύνολο Υποχρεώσεων	39.086.134	37.805.692
Γενικό Σύνολο Παθητικού (Α+Γ)	195.350.838	162.891.861

ΣΗΜΕΙΩΣΗ: Εγινε αναπροσαρμογή της αξίας των ακινήτων της εταιρείας σύμφωνα με το Ν. 2065/92 και Ν. 2443/96 την 31.12.2000.

ΚΑΤΑΣΤΑΣΗ ΛΟΓΑΡΙΑΣΜΟΥ ΑΠΟΤΕΛΕΣΜΑΤΩΝ ΧΡΗΣΕΩΣ
31ης ΔΕΚΕΜΒΡΙΟΥ 2000 (1 ΙΑΝΟΥΑΡΙΟΥ - 31 ΔΕΚΕΜΒΡΙΟΥ 2000)

		Ποσά κλειομ. χρήσ. 2000		Ποσά προηγ. χρήσ.1999
I. ΑΠΟΤΕΛΕΣΜΑΤΑ ΕΚΜΕΤΑΛΛΕΥΣΕΩΣ				
Κύκλος εργασιών (πωλήσεις)		43.256.736		41.444.576
Μείον: Κόστος πωλήσεων		55.523.530		44.766.574
Μικτά Αποτελέσματα (ζημίες) Εκμεταλλεύσεως		(12.266.794)		(3.321.998)
Πλέον: Αλλα έσοδα εκμεταλλεύσεως		6.142.800		6.806.700
Σύνολο		(6.123.994)		3.484.702
Μείον: 1. Εξοδα διοικητικής λειτουργίας	910.540.		707.767	
3. Εξοδα λειτουργίας διαθέσεως	41.041	951.581	607.945	1.315.712
Μερικά αποτελ/τα (ζημίες) εκμεταλλεύσεως		(7.075.575)		2.168.990
II. Πλέον: Εκτακτα αποτελέσματα				
1. Εκτακτα και ανόργανα έσοδα		2.318.887		592.091
Οργανικά και έκτακτα αποτελέσματα (ζημίες)		(4.756.688)		2.761.081
Μείον: Σύνολο αποσβέσ. πάγιων στοιχείων	4.489.021		4.820.544	
Μείον: Οι από αυτές ενσώμ. στο λειτ/κό κόστος	4.489.021	----	4.820.544	----
ΚΑΘΑΡΑ ΑΠΟΤΕΛΕΣΜΑΤΑ (ζημίες) ΧΡΗΣΕΩΣ		(4.756.688)		2.761.081

ΠΙΝΑΚΑΣ ΔΙΑΘΕΣΕΩΣ ΑΠΟΤΕΛΕΣΜΑΤΩΝ

	Ποσά κλειομ. χρήσ. 2000	Ποσά προηγ. χρήσ. 1999
Καθαρά αποτελ/τα κέρδη (ζημίες) χρήσεως	(4.756.688)	2.761.081
Υπόλοιπο αποτελ/των προηγ. χρήσεων	(20.751.395)	(23.512.476)
Σύνολο	(25.508.083)	(20.751.395)
Ζημιές εις νέο	(25.508.083)	(20.751.395)

Ο Πρόεδρος του Δ.Σ
ΜΙΧΑΛΟΣ ΙΩΑΝΝΗΣ

Ο Λογιστής
ΜΙΧΑΛΟΣ ΜΙΧΑΗΛ

Ηλεκτρονική Στοιχειοθεσία & Δημοσιεύσεις Ισολογισμών «Η ΔΡΑΣΙΣ», Τηλ. 63.790 - 64.393 - 64.200 κ. Μαριά

ΜΑΝΟΥΣΟΣ ΤΡΑΒΕΛ Α.Ε.

Μ.Α.Ε 12281/80/Β/86/244

ΙΣΟΛΟΓΙΣΜΟΣ 31ης ΔΕΚΕΜΒΡΙΟΥ 2000 - ΕΤΑΙΡΙΚΗ ΧΡΗΣΗ (1 ΙΑΝΟΥΑΡΙΟΥ - 31 ΔΕΚΕΜΒΡΙΟΥ 2000)

ΕΝΕΡΓΗΤΙΚΟ	Ποσά κλειομένης χρήσεως 2000			Ποσά προηγουμ. χρήσεως 1999		
Β. ΕΞΟΔΑ ΕΓΚΑΤΑΣΤΑΣΕΩΣ	Αξία Κτήσ.	Αποσβέσ.	Αναπ. Αξία	Αξία Κτήσ.	Αποσβέσ.	Αναπ. Αξία
4. Λοιπά έξοδα εγκαταστάσεως	12.244.647	3.577.867	8.666.780	4.879.767	2.971.289	1.908.478
Γ. ΠΑΓΙΟ ΕΝΕΡΓΗΤΙΚΟ						
II. Ενσώματες Ακινητοποιήσεις:						
1. Γήπεδα - Οικόπεδα	5.500.000	--------	5.500.000	5.000.000	--------	5.000.000
4. Μηχ/τα - Τεχνικές Εγκαταστ. & Λοιπός Μηχαν/κός Εξοπλισμός	4.377.812	4.213.271	164.541	4.377.812	4.165.271	212.541
5. Μεταφορικά Μέσα	74.052.001	37.627.842	36.424.159	91.030.001	48.528.601	42.501.400
6. Επιπλα και Λοιπός Εξοπλισμός	8.689.691	5.983.600	2.706.091	8.689.691	5.487.105	3.202.586
Σύνολο Ακινητοποιήσεων	92.619.504	47.824.713	44.794.791	109.097.504	58.180.977	50.916.527
III. Συμμετοχές και άλλες μακροπρόθεσμες χρηματοοικονομικές απαιτήσεις:						
1. Συμμετοχές σε συγγενείς επιχειρήσεις			1.440.000.000			1.104.000.000
7. Λοιπές μακροπρόθεσμες απαιτήσεις			115.000.			115.000.
Σύνολο Παγίου Ενεργητικού (ΓΙΙ+ΓΙΙΙ)			1.484.907.791			1.155.031.527
Δ. ΚΥΚΛΟΦΟΡΟΥΝ ΕΝΕΡΓΗΤΙΚΟ						
II. Απαιτήσεις:						
1. Πελάτες			80.930.			216.088
11. Χρεώστες Διάφοροι			15.765.398			2.087.588
			15.846.328			2.303.676
IV. Διαθέσιμα						
1. Ταμείο		1.114.704			37.178.932	
3. Καταθέσεις όψεως και προθεσμίας		14.174.988	15.289.692		24.016.893	61.195.825
Σύνολο Κυκλοφορούντος Ενεργητικού			31.136.020			63.499.501
Ε. ΜΕΤΑΒΑΤΙΚΟΙ ΛΟΓ/ΜΟΙ ΕΝΕΡΓΗΤΙΚΟΥ						
1. Εξοδα επομένων χρήσεων			-------			355.119
Γενικό Σύνολο Ενεργητικού (Β+Γ+Δ+Ε)			1.524.712.591			1.220.794.625

ΠΑΘΗΤΙΚΟ	Ποσά κλειομ. χρήσ. 2000	Ποσά προηγ. χρήσ. 1999
Α. ΙΔΙΑ ΚΕΦΑΛΑΙΑ		
I. Κεφάλαιο Μετοχικό (111.200 μετοχές των 10.000 δρχ.)		
1. Καταβλημένο	1.112.000.000	450.000.000
V. Αποτελέσματα εις νέο:		
Ζημίες εις νέο	(140.329.305)	(132.880.960)
Σύνολο Ιδίων Κεφαλαίων	971.670.695	317.119.040
Γ. ΥΠΟΧΡΕΩΣΕΙΣ		
II. Βραχ/σμες Υποχρεώσεις:		
1. Προμηθευτές	344.130.	387.696
2α. Επιταγές πληρωτέες μεταχρον.	550.000.000	900.732.240
5. Υποχρεώσεις από φόρους-τέλη	308.708	309.802
6. Ασφαλιστικοί οργανισμοί	1.976.961	2.171.478
11. Πιστωτές Διάφοροι	412.097	74.369
Σύνολο Υποχρεώσεων	553.041.896	903.675.585
Γενικό Σύνολο Παθητικού (Α+Γ)	1.524.712.591	1.220.794.625

ΣΗΜΕΙΩΣΗ: Η τελευταία αναπροσαρμογή της αξίας των ακινήτων της εταιρείας έγινε στην παρούσα χρήση, σύμφωνα με το Ν. 2065/1992, εξαιτίας της οποίας προέκυψε υπεραξία αξίας 500.000 δρχ. η οποία συμψηφίστηκε με τις ζημίες προηγούμενων χρήσεων.

ΚΑΤΑΣΤΑΣΗ ΛΟΓΑΡΙΑΣΜΟΥ ΑΠΟΤΕΛΕΣΜΑΤΩΝ ΧΡΗΣΕΩΣ
31ης ΔΕΚΕΜΒΡΙΟΥ 2000 (1 ΙΑΝΟΥΑΡΙΟΥ - 31 ΔΕΚΕΜΒΡΙΟΥ 2000)

		Ποσά κλειομ. χρήσ. 2000		Ποσά προηγ. χρήσ. 1999
I. ΑΠΟΤΕΛΕΣΜΑΤΑ ΕΚΜΕΤΑΛΛΕΥΣΕΩΣ				
Κύκλος εργασιών (πωλήσεις)		78.697.559		84.371.955
Μείον: Κόστος πωλήσεων		73.535.287		91.136.117
Μικτά αποτελ/τα (κέρδη) Εκμεταλλεύσεως		5.162.272		(6.764.162)
Μείον: 1. Εξοδα διοικητικής λειτουργίας		8.500.000		8.186.493
Μερικά αποτελ/τα (ζημίες) Εκμεταλλεύσεως		(3.337.728)		(14.950.655)
Πλέον: 4. Πιστωτικοί τόκοι & συναφή έσοδα	163.514		4.905.707	
Μείον: 3. Χρεωστικοί τόκοι & συναφή έξοδα	145.488	18.026	236.015	4.669.692
Ολικά αποτελ/τα (ζημιές) Εκμεταλλεύσεως		(3.319.702)		(10.280.963)
II. ΠΛΕΟΝ: ΕΚΤΑΚΤΑ ΑΠΟΤΕΛΕΣΜΑΤΑ				
1. Εκτακτα & ανόργανα έσοδα	2.109.891		506.172	
2. Εκτακτα κέρδη	99.999	2.209.890	749.999	1.256.171
Μείον: 1. Εκτακτα & ανόργανα έξοδα	616.999		62.513	
2. Εκτακτες ζημίες	5.577.240		3.703.969	
3. Εξοδα προηγ. χρήσεων	644.294	6.838.533	(4.628.643) 556.800.	4.323.282 (3.067.111)
Οργανικά & έκτακτα αποτελ/τα (ζημίες) Εκμεταλλ.			(7.948.345)	(13.348.074)
Μείον: Σύνολο αποσβέσεων παγίων στοιχείων		1.151.073		17.479.414
Μείον: Οι από αυτές ενσωματ. στο λειτουρ. κόστος		1.151.073	-------	17.479.414 -------
ΚΑΘΑΡΑ ΑΠΟΤΕΛΕΣΜΑΤΑ (ζημίες) ΧΡΗΣΕΩΣ			(7.948.345)	(13.348.074)

ΠΙΝΑΚΑΣ ΔΙΑΘΕΣΕΩΣ ΑΠΟΤΕΛΕΣΜΑΤΩΝ

	Ποσά κλειομ. χρήσ. 2000	Ποσά προηγ. χρήσ. 1999
Καθαρά αποτ/τα (ζημίες) χρήσεως	(7.948.345)	(13.348.074)
Υπόλοιπο αποτελεσμάτων (ζημιών) προηγούμενων χρήσεων	(132.380.960)	(119.532.886)
Υπόλοιπο ζημιών είς νέο	(140.329.305)	(132.880.960)

Ο Πρόεδρος του Διοικητικού Συμβουλίου
ΔΙΑΓΟΡΑΣ ΜΑΝΟΥΣΟΣ
ΔΑΤ Η 138532

Ο Διευθύνων Σύμβουλος
ΕΥΣΤΑΘΙΟΣ Δ. ΜΑΝΟΥΣΟΣ
ΔΑΤ Λ 398728

Ο Προϊστάμενος του Λογιστηρίου
ΛΑΖΑΡΟΣ Κ. ΚΑΣΕΚΑΣ
ΔΑΤ Τ 297214

Ηλεκτρονική Στοιχειοθεσία & Δημοσιεύσεις Ισολογισμών «Η ΔΡΑΣΙΣ», Τηλ. 63.790 - 64.393 - 64.200 κ. Μαριά

Η ΔΡΑΣΙΣ ΑΝΑΚΟΙΝΩΣΕΙΣ - ΙΣΟΛΟΓΙΣΜΟΙ



Ξενοδοχειακές - Τουριστικές - Εμπορικές Επιχειρήσεις ΦΑΝΕΡΩΜΕΝΗ ΚΑΡΠΑΘΟΥ Α.Ε.

ΑΡ.Μ.Α.Ε. 19534/80/Β/89/59 — **ΙΣΟΛΟΓΙΣΜΟΣ 31ης ΔΕΚΕΜΒΡΙΟΥ 2000 - 12η ΕΤΑΙΡΙΚΗ ΧΡΗΣΗ (1 ΙΑΝΟΥΑΡΙΟΥ - 31 ΔΕΚΕΜΒΡΙΟΥ 2000)**

ΕΝΕΡΓΗΤΙΚΟ	Ποσά κλειομένης χρήσεως 2000			Ποσά προηγουμ. χρήσεως 1999		
Β. ΕΞΟΔΑ ΕΓΚΑΤΑΣΤΑΣΕΩΣ	Αξία κτήσ.	Αποσβέσ.	αναπόσ. Αξία	Αξία κτήσ.	Αποσβέσ.	αναπόσ. Αξία
1. Εξοδα Ιδρύσ. & Α' εγκαταστ.	11.603.721	10.187.523	1.416.198	11.166.881	8.633.999	2.532.882
Γ. ΠΑΓΙΟ ΕΝΕΡΓΗΤΙΚΟ						
ΙΙ. Ενσώματες ακινητοποιήσεις:						
1. Γήπεδα - Οικόπεδα	44.985.600	------	44.985.600	44.985.600	------	44.985.600
3. Κτίρια και Τεχνικά Εργα	230.131.288	156.121.422	74.009.866	197.933.952	138.174.634	59.759.318
4. Μηχ/τα - Τεχνικές Εγκαταστ.	32.889.380	21.124.342	11.765.038	19.299.906	19.299.904	2
5. Μεταφορικά μέσα	3.492.000	3.491.999	1	3.492.000	3.073.246	418.754
6. Επιπλα και λοιπός Εξοπλισμός	39.299.340	31.701.618	7.597.722	29.909.155	29.647.475	261.680.
Σύνολο Ακινητοποιήσεων (ΓΙΙ)	350.797.608	212.439.381	138.358.227	295.620.613	190.195.259	105.425.354
ΙΙΙ. Συμμ/χές & άλλες μακροπρόθ. χρηματοοικονομικές απαιτήσεις:						
7. Λοιπές μακροπρόθεσμες απαιτήσεις			44.000.			44.000.
Σύνολο Παγίου Ενεργητικού (ΓΙΙ+ΓΙΙΙ)			138.402.227			105.469.354
Δ. ΚΥΚΛΟΦΟΡΟΥΝ ΕΝΕΡΓΗΤΙΚΟ						
Ι. Αποθέματα						
1. Εμπορεύματα			45.326			125.950.
ΙΙ. Απαιτήσεις:						
5. Εναντι Ελλ. Δημοσίου-ΦΠΑ			5.201.434			1.864.828
IV. Διαθέσιμα						
1. Ταμείο			19.439.768			10.805.367
Σύνολο Κυκλοφορούντος Ενεργητικού			24.686.528			12.796.145
Γενικό Σύνολο Ενεργητικού (Β+Γ+Δ)			164.504.953			120.798.381

ΠΑΘΗΤΙΚΟ	Ποσά κλειομ. χρήσ. 2000	Ποσά προηγ. χρήσ. 1999
Α. ΙΔΙΑ ΚΕΦΑΛΑΙΑ		
Ι. Κεφάλαιο Μετοχικό (134.900 μετοχές των 1.000 δρχ.)		
1. Καταβεβλημένο	134.900.000	107.400.000
ΙΙΙ. Διαφορές αναπροσαρμογής - Επιχορηγήσεις επενδύσεων:		
3. Επιχορηγήσεις επενδύσεων παγίων ενεργητικού Ν. 1262/82	38.233.756	21.225.572
V. Αποτελέσματα εις νέο		
Υπόλοιπο ζημιών χρήσεως εις νέο	------	(2.567.230)
Υπόλοιπο ζημιών προηγ. χρήσεων	(10.972.374)	(8.693.844)
Σύνολο ιδίων κεφαλαίων	162.161.382	117.364.498
Γ. ΥΠΟΧΡΕΩΣΕΙΣ		
Ι. Μακρ/σμες Υποχρεώσεις:		
2. Δάνεια Τραπεζών	------	3.387.583
ΙΙ. Βραχ/σμες Υποχρεώσεις:		
4. Προκαταβολές πελατών	2.038.291	------
Σύνολο Υποχρεώσεων (ΓΙ+ΓΙΙ)	2.038.291	3.387.583
Δ. ΜΕΤΑΒΑΤΙΚΟΙ ΛΟΓ. ΠΑΘΗΤΙΚΟΥ		
2. Εξοδα χρήσεως δουλευμένα	305.280.	46.300.
Γενικό Σύνολο Παθητικού (Α+Γ+Δ)	164.504.953	120.798.381

ΚΑΤΑΣΤΑΣΗ ΛΟΓΑΡΙΑΣΜΟΥ ΑΠΟΤΕΛΕΣΜΑΤΩΝ ΧΡΗΣΕΩΣ
31ης ΔΕΚΕΜΒΡΙΟΥ 2000 (1 ΙΑΝΟΥΑΡΙΟΥ - 31 ΔΕΚΕΜΒΡΙΟΥ 2000)

		Ποσά κλειομ. χρήσ. 2000		Ποσά προηγ. χρήσ. 1999
Ι. ΑΠΟΤΕΛΕΣΜΑΤΑ ΕΚΜΕΤΑΛΛΕΥΣΕΩΣ				
Κύκλος εργασιών (πωλήσεις)		39.234.136		27.149.430
Μείον: Κόστος πωλήσεων		42.209.098		34.367.156
Μικτά Αποτελ/τα (ζημιές) Εκμεταλλεύσεως		(2.974.962)		(7.217.726)
Πλέον: Αλλα έσοδα εκμεταλλεύσεως		466.600.		------
Σύνολο		(2.508.362)		(7.217.726)
Μείον: 3. Χρεωστικοί τόκοι και συναφή έξοδα		400.308		------
Ολικά αποτελέσματα (ζημιές) εκμεταλλεύσεως		(2.908.670)		(7.217.726)
ΙΙ. Πλέον: Εκτακτα αποτελέσματα				
1. Εκτακτα και ανόργανα έσοδα	4.991.816		4.650.496	
Μείον: 3. Εξοδα προηγ. χρήσεων	1.794.446	3.197.370	------	4.650.496
Οργανικά & έκτακτα αποτελ/τα (κέρδη)		288.700.		(2.567.230)
Μείον: Σύνολο αποσβέσ. πάγιων στοιχείων	23.797.646		17.880.425	
Μείον: Οι από αυτές ενσώμ. στο λειτ/κό κόστος	23.797.646	------	17.880.425	------
ΚΑΘΑΡΑ ΑΠΟΤΕΛΕΣΜΑΤΑ (κέρδη) ΧΡΗΣΕΩΣ		288.700.		(2.567.230)

ΠΙΝΑΚΑΣ ΔΙΑΘΕΣΕΩΣ ΑΠΟΤΕΛΕΣΜΑΤΩΝ

	Ποσά κλειομ. χρήσ. 2000	Ποσά προηγ. χρήσ. 1999
Καθαρά αποτελ/τα (κέρδη) χρήσεως	288.700.	(2.567.230)
Μείον: Υπόλοιπο αποτελεσμάτων (ζημιών) προηγούμενων χρήσεων	(11.261.074)	(8.693.844)
Ζημίες εις νέο	(10.972.374)	(11.261.074)

Ο Πρόεδρος
ΠΑΝΑΓΙΩΤΗΣ ΧΑΤΖΗΜΑΝΩΛΗΣ

Ο Αντιπρόεδρος
ΕΜΜΑΝ. ΧΑΤΖΗΜΑΝΩΛΗΣ

Κάρπαθος 28 Φεβρουαρίου 2001

Ο Λογιστής
ΓΙΩΡΓΟΣ ΘΕΟΧΑΡΙΔΗΣ
ΑΡ. ΑΔΕΙΑΣ Α' ΤΑΞΗΣ 3273

Ηλεκτρονική Στοιχειοθεσία & Δημοσιεύσεις Ισολογισμών «Η ΔΡΑΣΙΣ», Τηλ. 63.790 - 64.393 - 64.200 κ. Μαριά

Ξενοδοχειακή - Τουριστική - Βιομηχανική - Εμπορική ΜΠΑΚΙΡΗΣ Α.Ε.

Μ.Α.Ε 14555/80/Β/86/374 — **ΙΣΟΛΟΓΙΣΜΟΣ 31ης ΔΕΚΕΜΒΡΙΟΥ 2000 - ΕΤΑΙΡΙΚΗ ΧΡΗΣΗ (1 ΙΑΝΟΥΑΡΙΟΥ - 31 ΔΕΚΕΜΒΡΙΟΥ 2000)**

ΕΝΕΡΓΗΤΙΚΟ	Ποσά κλειομένης χρήσεως 2000			Ποσά προηγουμ. χρήσεως 1999		
Β. ΕΞΟΔΑ ΕΓΚΑΤΑΣΤΑΣΕΩΣ	Αξία Κτήσ.	Αποσβέσ.	Αναπ. Αξία	Αξία Κτήσ.	Αποσβέσ.	Αναπ. Αξία
1. Εξοδα Ιδρύσεως & Α' Εγκατ.	9.942.220	9.942.220	--------	9.942.220	9.942.220	--------
3. Τόκοι δανείων κατασκ. περιόδου	53.468.609	53.468.609	--------	53.468.609	53.468.609	--------
	63.410.829	63.410.829	--------	63.410.829	63.410.829	--------
Γ. ΠΑΓΙΟ ΕΝΕΡΓΗΤΙΚΟ						
ΙΙ. Ενσώματες ακινητοποιήσεις:						
1. Γήπεδα - Οικόπεδα	239.200.000	--------	239.200.000	192.556.000	--------	192.556.000
3. Κτίρια και Τεχνικά Εργα	718.654.804	533.073.471	185.581.333	713.580.804	475.919.352	237.661.452
4. Μηχ/τα - Τεχνικές Εγκαταστ.	41.215.505	40.661.938	553.567	41.215.505	40.368.174	847.331
5. Μεταφορικά Μέσα	26.498.802	12.791.473	13.707.329	26.497.802	9.818.457	16.679.345
6. Επιπλα & λοιπός Εξοπλισμός	165.152.672	157.810.973	7.341.699	155.906.522	148.104.050	7.802.472
Σύνολο Ακινητοποιήσεων (ΓΙΙ)	1.190.721.783	744.337.855	446.383.928	1.129.756.633	674.210.033	455.546.600
Δ. ΚΥΚΛΟΦΟΡΟΥΝ ΕΝΕΡΓΗΤΙΚΟ						
Ι. Αποθέματα:						
4. Αναλώσιμα υλικά			3.500.236			2.736.588
ΙΙ. Απαιτήσεις:						
1. Πελάτες			8.940.187			2.812.840
11. Χρεώστες Διάφοροι			6.826.912			--------
12. Λογαρ. διαχειρ. - Ελληνικό Δημόσιο			--------			515.565
IV. Διαθέσιμα						
1. Ταμείο			293.210.704			185.019.035
Σύνολο Κυκλοφ. Ενεργητ. (ΔΙ+ΔΙΙ+ΔΙV)			312.478.039			191.084.028
Ε. ΜΕΤΑΒΑΤΙΚΟΙ ΛΟΓ. ΕΝΕΡΓΗΤΙΚΟΥ						
1. Εξοδα επόμενης χρήσης			--------			1.191.074
Γενικό Σύνολο Ενεργητικού (Β+Γ+Δ)			758.861.967			647.821.702

ΠΑΘΗΤΙΚΟ	Ποσά κλειομ. χρήσ. 2000	Ποσά προηγ. χρήσ. 1999
Α. ΙΔΙΑ ΚΕΦΑΛΑΙΑ		
Ι. Κεφάλαιο Μετοχικό (480.000 μετοχές των 10.000 δρχ.)		
1. Καταβεβλημένο	480.000.000	480.000.000
ΙΙΙ. Διαφορές αναπροσαρμογής - Επιχορηγήσεις επενδύσεων:		
2. Διαφορές από αναπροσ/γή αξίας λοιπών περιουσιακών στοιχείων	46.644.000	--------
3. Επιχορηγήσεις επενδ.Ν. 1262/82	137.750.000	137.750.000
Μείον: Αποσβεσθείσες	(126.988.841)	(118.404.841)
IV. Αποθεματικά κεφάλαια:		
1. Τακτικό αποθεματικό	3.191.792	244.793
5. Αφορολόγητα αποθεματικά ειδικών διατάξεων νόμων	99.495.400	24.004.191
Μείον: Αποθεμ. επί λογιστ. διαφ.	(15.965.098)	(15.965.098)
V. Αποτελέσματα εις νέο:		
Υπόλοιπο ζημιών χρήσεως εις νέο	7.382.514	--------
Σύνολο ιδίων κεφαλαίων	631.509.767	507.629.045
Γ. ΥΠΟΧΡΕΩΣΕΙΣ		
Ι. Μακροπρόθεσμες Υποχρεώσεις:		
2. Δάνεια Τραπεζών	90.957.187	120.651.480
ΙΙ. Βραχυπρόθεσμες Υποχρεώσεις:		
1. Προμηθευτές	2.714.268	6.737.771
5. Υποχρεώσεις από φόρους - τέλη	21.256.397	1.024.211
6. Ασφαλιστικοί Οργανισμοί	7.598.555	6.448.067
11. Πιστωτές Διάφοροι	4.825.793	5.331.128
Σύνολο Υποχρεώσεων (Γ+ΓΙΙ)	127.352.200	140.192.657
Γενικό Σύνολο Παθητικού (Α+Γ)	758.861.967	647.821.702

ΣΗΜΕΙΩΣΗ: Εγινε αναπροσαρμογή της αξίας των ακινήτων της εταιρείας σύμφωνα με το Ν. 2065/92 και Ν. 2443/96 την 31.12.2000.

ΚΑΤΑΣΤΑΣΗ ΛΟΓΑΡΙΑΣΜΟΥ ΑΠΟΤΕΛΕΣΜΑΤΩΝ ΧΡΗΣΕΩΣ
31ης ΔΕΚΕΜΒΡΙΟΥ 2000 (1 ΙΑΝΟΥΑΡΙΟΥ - 31 ΔΕΚΕΜΒΡΙΟΥ 2000)

		Ποσά κλειομ. χρήσ. 2000		Ποσά προηγ. χρήσ. 1999
Ι. ΑΠΟΤΕΛΕΣΜΑΤΑ ΕΚΜΕΤΑΛΛΕΥΣΕΩΣ				
Κύκλος εργασιών (πωλήσεις)		442.911.708		394.234.041
Μείον: Κόστος πωλήσεων		312.594.040		273.638.985
Μικτά Αποτελ/τα (κέρδη) Εκμεταλλεύσεως		130.317.668		120.595.056
Μείον: 1. Εξοδα διοικητικής λειτουργίας	17.144.846		21.371.773	
3. Εξοδα λειτουργίας διαθέσεως	10.422.926	27.567.772	9.608.660	30.980.433
Μερικά αποτελ/τα (κέρδη) Εκμεταλλεύσεως		102.749.896		89.614.623
Μείον: 3. Χρεωστικοί τόκοι & συναφή έξοδα		5.411.481		7.754.630
Ολικά αποτελ/τα (κέρδη) εκμεταλλεύσεως		97.338.415		81.859.993
ΙΙ. Εκτακτα αποτελέσματα				
Πλέον 1. Εκτακτα και ανόργανα έσοδα	8.864.923		8.584.000	
Μείον 1. Εκτακτα και ανόργανα έξοδα	634.154		36.047.219	
3. Εξοδα προηγουμένων χρήσεων	1.196.556	7.034.213	33.668.259	(61.131.478)
Οργανικά & έκτακτα αποτελέσματα (κέρδη)		104.372.628		20.728.515
Μείον: Σύνολο αποσβέσ. πάγιων στοιχείων	67.426.322		65.039.637	
Μείον: Οι από αυτές ενσώμ. στο λειτ/κό κόστος	67.426.322	--------	65.039.637	--------
ΚΑΘΑΡΑ ΑΠΟΤΕΛΕΣΜΑΤΑ (κέρδη) ΧΡΗΣΕΩΣ		104.372.628		20.728.515

ΠΙΝΑΚΑΣ ΔΙΑΘΕΣΕΩΣ ΑΠΟΤΕΛΕΣΜΑΤΩΝ

	Ποσά κλειομ. χρήσ. 2000	Ποσά προηγ. χρήσ. 1999
Καθαρά αποτελ. (κέρδη) χρήσεως	104.372.628	20.728.515
Μείον: Υπόλοιπο αποτελεσμάτων (Ζημιών) προηγούμ. χρήσεων	--------	(12.258.457)
Μείον: Διαφορές φορολ. ελέγχου	4.502.528	--------
Σύνολο	99.870.100	8.470.058
Μείον: Φόρος εισοδήματος	12.412.568	--------
Μείον: Λοιποί μη ενσωματωμένοι στο λειτουργικό κόστος φόροι	(1.636.810)	(186.172.)
Κέρδη προς διάθεση / Ζημίες εις νέο	85.820.722	8.283.886
Η διάθεση κερδών γίνεται ως εξής:		
1. Τακτικό αποθεματικό	2.946.999	244.793
6α. Αφορολ. αποθεμ. Ν. 1892/90	35.491.209	5.271.485
6α. Αφορολ. αποθεμ. Ν. 1828/89	40.000.000	2.767.608
8. Υπόλοιπο εις νέο	7.382.514	--------
	85.820.722	8.283.886

Ο Πρόεδρος του Δ.Σ.
ΓΕΩΡΓΙΟΣ Μ. ΜΠΑΚΙΡΗΣ

Ο Διευθύνων Σύμβουλος
ΑΥΓΕΡΙΝΟΣ Μ. ΜΠΑΚΙΡΗΣ

Ο Προϊστάμενος του Λογιστηρίου
ΓΕΩΡΓΙΟΣ ΜΑΤΣΑΜΑΣ

Ηλεκτρονική Στοιχειοθεσία & Δημοσιεύσεις Ισολογισμών «Η ΔΡΑΣΙΣ», Τηλ. 63.790 - 64.393 - 64.200 κ. Μαριά

Η ΔΡΑΣΙΣ
ΑΝΑΚΟΙΝΩΣΕΙΣ - ΙΣΟΛΟΓΙΣΜΟΙ

ΔΑΦΝΗ Ξενοδοχειακές - Τουριστικές και Εμπορικές Επιχειρήσεις Ανώνυμη Εταιρεία

Μ.Α.Ε 20254/80/Β/89/99 **ΙΣΟΛΟΓΙΣΜΟΣ 31ης ΔΕΚΕΜΒΡΙΟΥ 2000 - 11η ΕΤΑΙΡΙΚΗ ΧΡΗΣΗ (1 ΙΑΝΟΥΑΡΙΟΥ -31 ΔΕΚΕΜΒΡΙΟΥ 2000)**

ΕΝΕΡΓΗΤΙΚΟ	Ποσά κλειομένης χρήσεως 2000			Ποσά προηγουμ. χρήσεως 1999		
Β. ΕΞΟΔΑ ΕΓΚΑΤΑΣΤΑΣΕΩΣ	Αξία Κτήσ.	Αποσβέσ.	Αναπ. Αξία	Αξία Κτήσ.	Αποσβέσ.	Αναπ. Αξία
1. Εξοδα Ιδρύσεως & Α' Εγκατ.	30.447.830	12.147.170	18.300.660	30.447.830	12.147.170	18.300.660
Γ. ΠΑΓΙΟ ΕΝΕΡΓΗΤΙΚΟ						
ΙΙ. Ενσώματες ακινητοποιήσεις:						
1. Γήπεδα - Οικόπεδα	57.242.880	----	57.242.880	57.242.880	----	57.242.880
3. Κτίρια και Τεχνικά Εργα	140.617.404	14.833.149	125.784.255	140.617.404	14.833.149	125.784.255
4. Μηχ/τα-τεχνικές εγκαταστάσεις & λοιπός μηχαν/κός εξοπλισμός	6.231.826	1.109.034	5.122.792	6.231.826	1.109.034	5.122.792
6. Επιπλα και λοιπός Εξοπλισμός	40.862.252	13.435.900	27.426.352	40.862.252	13.435.900	27.426.352
Σύνολο Ακινητοποιήσεων (ΓΙ+ΓΙΙ)	244.954.362	29.378.083	215.576.279	244.954.362	29.378.083	215.576.279
ΙΙΙ. Συμμετοχές και άλλες μακρ/σμες χρηματοοικονομικές απαιτήσεις:						
7. λοιπές Μακροπρόθεσμες Απαιτήσεις			285.000.			285.000.
Σύνολο Παγίου Ενεργητικού			215.861.279			215.861.279
Δ. ΚΥΚΛΟΦΟΡΟΥΝ ΕΝΕΡΓΗΤΙΚΟ						
ΙΙ. Απαιτήσεις:						
11. Χρεώστες Διάφοροι			5.752.884			5.752.884
IV. Διαθέσιμα						
1. Ταμείο			4.751.706			4.751.706
3. Καταθέσεις όψεως και προθεσμίας			189.972			189.972
Σύνολο Κυκλοφορούντος Ενεργητικού			10.694.562			10.694.562
Γενικό Σύνολο Ενεργητικού (Β+Γ+Δ)			244.856.501			244.856.501

ΠΑΘΗΤΙΚΟ	Ποσά κλειομ. χρήσ. 2000	Ποσά προηγ. χρήσ. 1999
Α. ΙΔΙΑ ΚΕΦΑΛΑΙΑ		
Ι. Κεφάλαιο Μετοχικό (99.000 μετοχές των 10.000 δρχ.)		
1. Καταβεβλημένο	99.000.000	99.000.000
ΙΙΙ. Διαφορές αναπροσαρμογής:		
2. Διαφορές αναπροσαρμογής αξίας λοιπών περιουσιακών στοιχείων	41.364	41.364
V. Αποτελέσματα εις νέο:		
Υπόλοιπο ζημιών προηγ. χρήσεων	(87.680.446)	(87.680.446)
VI. Ποσά για αύξηση κεφαλαίου:		
1. Καταθέσεις μετόχων	11.000.000	11.000.000
Σύνολο ιδίων κεφαλαίων	22.360.918	22.360.918
Γ. ΥΠΟΧΡΕΩΣΕΙΣ		
Ι. Μακροπρόθεσμες Υποχρεώσεις:		
2. Δάνεια Τραπεζών	82.746.578	82.746.578
ΙΙ. Βραχυπρόθεσμες Υποχρεώσεις:		
1. Προμηθευτές	12.975.893	12.975.893
2. Γραμμάτια πληρωτέα	107.000.	107.000.
3. Τράπεζες λ/βραχυπρ. υποχρ.	55.185.714	55.185.714
4. Προκαταβολές Πελατών	38.914.434	38.914.434
5. Υποχρεώσεις από φόρους-τέλη	2.419.523	2.419.523
6. Ασφαλιστικοί Οργανισμοί	30.146.441	30.146.441
Σύνολο Υποχρεώσεων	222.495.583	222.495.583
Γενικό Σύνολο Παθητικού (Α+Γ)	244.856.501	244.856.501

ΣΗΜΕΙΩΣΗ: α) Η αναπροσαρμογή της αξίας των ακινήτων έγινε την 31η Δεκεμβρίου 1996 σύμφωνα με το Ν. 2065/92.
β) Λόγω αδράνειας δεν υφίσταται Λ/σμός Αποτελεσμάτων Χρήσεως.

Ο Πρόεδρος ΓΕΩΡΓΙΟΣ ΖΙΩΓΚΟΣ

Η Αντιπρόεδρος - Δ/νων Σύμβουλος ΙΩΑΝΝΑ ΖΙΩΓΚΟΥ

Ο επί του Λογιστηρίου ΓΙΑΝΝΗΣ ΤΣΙΓΑΡΟΣ ΑΡ. ΑΔΕΙΑΣ Α' ΤΑΞΗΣ 3258

Ηλεκτρονική Στοιχειοθεσία & Δημοσιεύσεις Ισολογισμών «Η ΔΡΑΣΙΣ», Τηλ. 63.790 - 64.393 - 64.200 κ. Μαριά

ΞΕΝΟΔΟΧΕΙΑΚΕΣ ΤΟΥΡΙΣΤΙΚΕΣ ΚΑΙ ΕΜΠΟΡΙΚΕΣ ΕΠΙΧΕΙΡΗΣΕΙΣ ΜΕΓΑΛΗ ΓΗ Α.Ε.

Μ.Α.Ε 17545/80/Β/88/880 **ΙΣΟΛΟΓΙΣΜΟΣ 31ης ΔΕΚΕΜΒΡΙΟΥ 2000 - ΕΤΑΙΡΙΚΗ ΧΡΗΣΗ (1 ΙΑΝΟΥΑΡΙΟΥ - 31 ΔΕΚΕΜΒΡΙΟΥ 2000)**

ΕΝΕΡΓΗΤΙΚΟ	Ποσά κλειομένης χρήσεως 2000			Ποσά προηγουμ. χρήσεως 1999		
Β. ΕΞΟΔΑ ΕΓΚΑΤΑΣΤΑΣΕΩΣ	Αξία Κτήσ.	Αποσβέσ.	Αναπ. Αξία	Αξία Κτήσ.	Αποσβέσ.	Αναπ. Αξία
1. Εξοδα Ιδρύσεως & Α' Εγκατ.	330.000.	264.000.	66.000.	330.000.	231.000.	99.000.
Γ. ΠΑΓΙΟ ΕΝΕΡΓΗΤΙΚΟ						
ΙΙ. Ενσώματες ακινητοποιήσεις:						
1. Γήπεδα - Οικόπεδα	48.035.323	------	48.035.323	34.667.418	------	34.667.418
3. Κτίρια και Τεχνικά Εργα	132.334.571	54.460.695	77.873.876	112.587.463	35.542.925	77.044.538
4. Μηχ/τα - Τεχνικές Εγκαταστ. και λοιπός μηχαν. εξοπλισμός	1.406.768	985.875	420.893	943.051	840.301	102.750.
6. Επιπλα και λοιπός Εξοπλισμός	2.097.389	2.097.389	------	2.097.389	2.097.389	------
Σύνολο Ακινητοποιήσεων (ΓΙΙ)	183.874.051	57.543.959	126.330.092	150.295.321	38.480.615	111.814.706
Δ. ΚΥΚΛΟΦΟΡΟΥΝ ΕΝΕΡΓΗΤΙΚΟ						
ΙΙ. Απαιτήσεις:						
11. Χρεώστες διάφοροι			3.540.653			3.264.386
12. Λογαριασμός Διαχειρίσεως - Ελληνικό Δημόσιο			728.295			668.012
			4.268.948			3.932.398
IV. Διαθέσιμα						
1. Ταμείο			476.568			822.220.
3. Καταθέσεις όψεως και προθεσμίας			23.601.964			13.801.964
			24.078.532			14.624.184
Σύνολο Κυκλοφ. Ενεργητ. (ΔΙΙ+ΔΙV)			28.347.480			18.556.582
Γενικό Σύνολο Ενεργητικού (Β+Γ+Δ)			154.743.572			130.470.288

ΠΑΘΗΤΙΚΟ	Ποσά κλειομ. χρήσ. 2000	Ποσά προηγ. χρήσ. 1999
Α. ΙΔΙΑ ΚΕΦΑΛΑΙΑ		
Ι. Κεφάλαιο Μετοχικό (14.390 μετοχές των 10.000 δρχ.)		
1. Καταβεβλημένο	143.900.000	143.900.000
ΙΙΙ. Διαφορές αναπροσαρμογής:		
2. Διαφορές από αναπροσ/γή αξίας λοιπών περιουσιακών στοιχείων	22.863.728	79.720.
V. Αποτελέσματα εις νέο:		
Υπόλοιπο ζημιών χρήσεως εις νέο	(12.526.535)	(13.940.664)
Σύνολο ιδίων κεφαλαίων	154.237.193	130.039.056
Γ. ΥΠΟΧΡΕΩΣΕΙΣ		
ΙΙ. Βραχυπρόθεσμες Υποχρεώσεις:		
5. Υποχρεώσεις από φόρους - τέλη	506.379	431.232
Σύνολο υποχρεώσεων (ΓΙΙ)	506.379	431.232
Γενικό Σύνολο Παθητικού (Α+Γ)	154.743.572	130.470.288

ΣΗΜΕΙΩΣΗ: Εγινε αναπροσαρμογή της αξίας των ακινήτων της εταιρείας σύμφωνα με το Ν. 2065/92 και Ν. 2443/96 την 31.12.2000.

ΚΑΤΑΣΤΑΣΗ ΛΟΓΑΡΙΑΣΜΟΥ ΑΠΟΤΕΛΕΣΜΑΤΩΝ ΧΡΗΣΕΩΣ
31ης ΔΕΚΕΜΒΡΙΟΥ 2000 (1 ΙΑΝΟΥΑΡΙΟΥ - 31 ΔΕΚΕΜΒΡΙΟΥ 2000)

	Ποσά κλειομ. χρήσ. 2000	Ποσά προηγ. χρήσ. 1999
Ι. ΑΠΟΤΕΛΕΣΜΑΤΑ ΕΚΜΕΤΑΛΛΕΥΣΕΩΣ		
Πλέον: Αλλα έσοδα εκμεταλλεύσεως	14.066.050	11.978.664
Σύνολο	14.066.050	11.978.664
Μείον: 1. Εξοδα διοικητικής λειτουργίας	1.886.582	5.905.987
Μερικά αποτελέσματα (κέρδη) εκμεταλλεύσεως	12.179.468	6.072.677
Μείον: Σύνολο αποσβέσεων πάγιων στοιχείων	10.765.339	9.228.607
ΚΑΘΑΡΑ ΑΠΟΤΕΛΕΣΜΑΤΑ (κέρδη) ΧΡΗΣΕΩΣ	1.414.129	(3.155.930)

ΠΙΝΑΚΑΣ ΔΙΑΘΕΣΕΩΣ ΑΠΟΤΕΛΕΣΜΑΤΩΝ

	Ποσά κλειομ. χρήσ. 2000	Ποσά προηγ. χρήσ. 1999
Καθαρά αποτελ/τα (κέρδη) χρήσεως	1.414.129	(3.155.930)
Μείον: Υπόλοιπο αποτελεσμάτων (ζημιών) προηγούμενων χρήσεων	(13.940.664)	(10.784.734)
Ζημιές εις νέο	(12.526.535)	(13.940.664)

Η Πρόεδρος του Δ.Σ. & Διευθ. Σύμβουλος ΑΝΘΗ συζ. Ι. ΜΗΝΕΤΤΟΥ

Ο Αντιπρόεδρος ΙΩΑΝ. ΜΗΝΕΤΤΟΣ

Ο Προϊστάμενος του Λογιστηρίου ΑΡΙΣΤ. Ι. ΚΑΜΠΟΥΡΟΠΟΥΛΟΣ

Ηλεκτρονική Στοιχειοθεσία & Δημοσιεύσεις Ισολογισμών «Η ΔΡΑΣΙΣ», Τηλ. 63.790 - 64.393 - 64.200 κ. Μαριά

ΜΗΝΑΣ ΚΑΜΑΡΑΤΟΣ Ξενοδοχειακές Τουριστικές και Εμπορικές Επιχειρήσεις Α.Ε.

Μ.Α.Ε. 19901/80/Β/89/75 **ΙΣΟΛΟΓΙΣΜΟΣ 31ης ΔΕΚΕΜΒΡΙΟΥ 2000- 11η ΕΤΑΙΡΙΚΗ ΧΡΗΣΗ (1 ΙΑΝΟΥΑΡΙΟΥ - 31 ΔΕΚΕΜΒΡΙΟΥ 2000)**

ΕΝΕΡΓΗΤΙΚΟ	Ποσά κλειομένης χρήσεως 2000			Ποσά προηγουμ. χρήσεως 1999		
Β. ΕΞΟΔΑ ΕΓΚΑΤΑΣΤΑΣΕΩΣ	Αξία Κτήσ.	Αποσβέσ.	Αναπ. Αξία	Αξία Κτήσ.	Αποσβέσ.	Αναπ. Αξία
1. Εξοδα Ιδρύσεως και Α' Εγκατ.	1.003.838	1.003.837	1	1.003.838	1.003.837	1
Γ. ΠΑΓΙΟ ΕΝΕΡΓΗΤΙΚΟ						
ΙΙ. Ενσώματες ακινητοποιήσεις:						
1. Γήπεδα - Οικόπεδα	45.722.880	------	45.722.880	32.659.200	------	32.659.200
3. Κτίρια και Τεχνικά Εργα	167.391.214	107.010.833	60.380.381	128.762.472	72.015.028	56.747.444
4. Μηχανήματα - Τεχνικές Εγκατ. και λοιπός μηχαν. εξοπλισμός	5.701.658	5.701.657	1	5.701.658	5.701.657	1
6. Επιπλα και λοιπός Εξοπλισμός	13.051.053	13.051.052	1	13.051.053	13.051.052	1
Σύνολο Ακινητοποιήσεων	231.866.805	125.763.542	106.103.263	180.174.383	90.767.737	89.406.646
Δ. ΚΥΚΛΟΦ. ΕΝΕΡΓΗΤΙΚΟ						
ΙΙ. Απαιτήσεις:						
1. Πελάτες			455.591			9.741
11. Χρεώστες διάφοροι			1.381.269			1.456.573
IV. Διαθέσιμα						
1. Ταμείο			21.437.181			20.226.349
Σύνολο Κυκλοφ. Ενεργητικού (ΔΙΙ+ΔΙV)			23.274.041			21.692.663
Γενικό Σύνολο Ενεργητικού (Β+Γ+Δ)			129.377.305			111.099.310

ΠΑΘΗΤΙΚΟ	Ποσά κλειομ. χρήσ. 2000	Ποσά προηγ. χρήσ. 1999
Α. ΙΔΙΑ ΚΕΦΑΛΑΙΑ		
Ι. Κεφάλαιο Μετοχικό (12.771 μετοχές των 10.000 δρχ.)		
1. Καταβεβλημένο	127.710.000	127.710.000
ΙΙΙ. Διαφορές αναπροσαρμογής - Επιχορηγήσεις επενδύσεων		
2. Διαφορές από αναπροσ/γή αξίας λοιπών περιουσιακών στοιχείων	301.833	1.528
3. Επιχορηγήσεις επενδύσεων	12.859.753	12.859.753
V. Αποτελέσματα εις νέο:		
Υπόλοιπο ζημιών χρήσεως εις νέο	(11.854.964)	(9.030.455)
Υπόλοιπο ζημιών προηγ. χρήσεων	-------	(20.757.154)
Σύνολο ιδίων κεφαλαίων	129.016.622	110.783.672
Γ. ΥΠΟΧΡΕΩΣΕΙΣ		
ΙΙ. Βραχυπρόθεσμες υποχρεώσεις:		
1. Προμηθευτές	292.571	259.538
5. Υποχρεώσεις από φόρους - τέλη	68.112	------
Σύνολο υποχρεώσεων (ΓΙΙ)	360.683	259.538
Δ. ΜΕΤΑΒΑΤΙΚΟΙ ΛΟΓ. ΠΑΘΗΤΙΚΟΥ		
2. Εξοδα χρήσεως δουλευμένα	------	56.100.
Γενικό Σύνολο Παθητικού (Α+Γ+Δ)	129.377.305	111.099.310

ΚΑΤΑΣΤΑΣΗ ΛΟΓΑΡΙΑΣΜΟΥ ΑΠΟΤΕΛΕΣΜΑΤΩΝ ΧΡΗΣΕΩΣ
31ης ΔΕΚΕΜΒΡΙΟΥ 2000 (1 ΙΑΝΟΥΑΡΙΟΥ - 31 ΔΕΚΕΜΒΡΙΟΥ 2000)

		Ποσά κλειομ. χρήσ. 2000		Ποσά προηγ. χρήσ. 1999
Ι. ΑΠΟΤΕΛΕΣΜΑΤΑ ΕΚΜΕΤΑΛΛΕΥΣΕΩΣ				
Κύκλος εργασιών (πωλήσεις)		3.854.435		4.241.830
Μείον: Κόστος πωλήσεων		15.689.279		13.038.380
Μικτά αποτελέσματα (ζημιές) χρήσεως		(11.834.844)		(8.796.550)
Μείον: Εκτακτα και ανόργανα έξοδα		20.120.		233.905
Οργανικά & έκτακτα αποτελ/τα (ζημιές)		(11.854.964)		(9.030.455)
Μείον: Σύνολο αποσβέσ. παγίων στοιχείων	13.391.297		10.300.998	
Μείον: Οι από αυτές ενσωματ. στο λειτουρ. κόστος	13.391.297	------	10.300.998	------
ΚΑΘΑΡΑ ΑΠΟΤΕΛΕΣΜΑΤΑ (ζημιές) ΧΡΗΣΕΩΣ		(11.854.964)		(9.030.455)

ΠΙΝΑΚΑΣ ΔΙΑΘΕΣΕΩΣ ΑΠΟΤΕΛΕΣΜΑΤΩΝ

	Ποσά κλειομ. χρήσ. 2000	Ποσά προηγ. χρήσ. 1999
Καθαρά αποτελ/τα (ζημιές) χρήσεως	(11.854.964)	(9.030.455)
Πλέον: Υπόλοιπο αποτλεσμάτων (ζημιών) προηγούμενων χρήσεων	-------	(20.757.154)
Ζημίες εις νέο	(11.854.964)	(29.787.609)

ΣΗΜΕΙΩΣΗ: 1. Η αναπροσαρμογή της αξίας των ακινήτων έγινε την 31 Δεκεμβρίου 2000 σύμφωνα με τον Ν. 2065/92.

Η Πρόεδρος του Δ.Σ. ΜΑΡΙΑ ΚΑΜΑΡΑΤΟΥ

Ο Αντιπρόεδρος του Δ.Σ. ΒΑΣΙΛΕΙΟΣ ΚΑΜΑΡΑΤΟΣ

Ο Λογιστής ΓΙΑΝΝΗΣ ΤΣΙΓΑΡΟΣ ΑΡ. ΑΔΕΙΑΣ Α' ΤΑΞΗΣ 3258

Ηλεκτρονική Στοιχειοθεσία & Δημοσιεύσεις Ισολογισμών «Η ΔΡΑΣΙΣ», Τηλ. 63.790 - 64.393 - 64.200 κ. Μαριά





Ξενοδοχειακαί - Τουριστικαί - Εμπορικαί Επιχειρήσεις Ι. ΠΑΧΟΥΝΤΗΣ - Μ. ΚΟΥΤΟΛΟ Α.Ε.

ΙΣΟΛΟΓΙΣΜΟΣ 31ης ΔΕΚΕΜΒΡΙΟΥ 2000 - ΕΤΑΙΡΙΚΗ ΧΡΗΣΗ (1 ΙΑΝΟΥΑΡΙΟΥ - 31 ΔΕΚΕΜΒΡΙΟΥ 2000)

ΕΝΕΡΓΗΤΙΚΟ	Ποσά κλειομένης χρήσεως 2000			Ποσά προηγουμ. χρήσεως 1999		
Β. ΕΞΟΔΑ ΕΓΚΑΤΑΣΤΑΣΕΩΣ	Αξία Κτήσ.	Αποσβέσ.	Αναπ. Αξία	Αξία Κτήσ.	Αποσβέσ.	Αναπ. Αξία
1. Εξοδα Ιδρύσ. & Α' Εγκαταστ.	1.145.000	1.144.999	1	1.145.000	1.039.827	105.173
Γ. ΠΑΓΙΟ ΕΝΕΡΓΗΤΙΚΟ						
ΙΙ. Ενσώματες ακινητοποιήσεις:						
1. Γήπεδα - Οικόπεδα	93.535.900	---------	93.535.900	93.535.900	---------	93.535.900
3. Κτίρια και Τεχνικά Εργα	146.433.607	114.681.225	31.752.382	146.433.607	102.989.344	43.444.263
4. Μηχανήματα - Εγκαταστάσεις	15.247.268	15.081.446	165.822	15.247.268	14.888.950	358.318
5. Επιπλα και λοιπός εξοπλισμός	17.776.481	16.602.057	1.174.424	17.284.859	15.745.959	1.538.900
Σύνολο Ακινητοποιήσεων	272.993.256	146.364.728	126.628.528	269.401.634	133.624.253	138.877.381
Γ. ΚΥΚΛΟΦΟΡΟΥΝ ΕΝΕΡΓΗΤΙΚΟ						
ΙΙ. Απαιτήσεις						
1. Πελάτες			---------			1.226.306
7. Εναντι Ελλ. Δημοσίου-ΦΠΑ			39.949			1.211.828
11. Χρεώστες διάφοροι			---------			1.949.346
IV. Διαθέσιμα						
1. Ταμείο			35.883.630			25.912.386
Σύνολο κυκλοφορούντος ενεργητικού			35.923.579			30.299.866
Γενικό Σύνολο Ενεργητικού (Β+Γ+Δ)			162.552.108			169.282.420

ΠΑΘΗΤΙΚΟ	Ποσά κλειομ. χρήσ. 2000	Ποσά προηγ. χρήσ. 1999
Α. ΙΔΙΑ ΚΕΦΑΛΑΙΑ		
Ι. Κεφάλαιο Μετοχικό (15.500 μετοχές των 10.000 δρχ.)		
1. Καταβεβλημένο	155.000.000	155.000.000
ΙΙΙ. Διαφορές αναπροσαρμογής:		
3. Επιχορηγήσεις επενδύσεων παγίου ενεργητικού Ν. 1262/82	7.925.189	9.350.318
V. Αποτελέσματα εις νέο		
Υπόλοιπο ζημιών χρήσεως εις νέο	(3.989.580)	(4.908.345)
Υπόλοιπο ζημιών προηγούμ. χρήσεων	(21.479.166)	(16.570.821)
Σύνολο ιδίων κεφαλαίων	137.456.443	142.871.152
Γ. ΥΠΟΧΡΕΩΣΕΙΣ		
Ι. Μακροπρόθεσμες Υποχρεώσεις		
2. Δάνεια τραπεζών	24.947.623	26.392.868
ΙΙ. Βραχυπρόθεσμες Υποχρεώσεις:		
5. Υποχρεώσεις από φόρους - τέλη	18.142	---------
Σύνολο Υποχρεώσεων (ΓΙ+ΓΙΙ)	24.965.765	26.392.868
Δ. ΜΕΤΑΒΑΤΙΚΟΙ ΛΟΓ. ΠΑΘΗΤΙΚΟΥ		
2. Εξοδα χρήσεως δουλευμένα	129.900.	18.400.
Γενικό Σύνολο Παθητικού (Α+Γ+Δ)	162.552.108	169.282.420

ΚΑΤΑΣΤΑΣΗ ΛΟΓΑΡΙΑΣΜΟΥ ΑΠΟΤΕΛΕΣΜΑΤΩΝ ΧΡΗΣΕΩΣ
31ης ΔΕΚΕΜΒΡΙΟΥ 2000 (1 ΙΑΝΟΥΑΡΙΟΥ - 31 ΔΕΚΕΜΒΡΙΟΥ 2000)

		Ποσά κλειομ. χρήσ. 2000		Ποσά προηγ. χρήσ. 1999
Ι. ΑΠΟΤΕΛΕΣΜΑΤΑ ΕΚΜΕΤΑΛΛΕΥΣΕΩΣ				
Κύκλος εργασιών (πωλήσεις)		25.374.583		22.176.610
Μείον: Κόστος πωλήσεων		25.504.013		24.684.608
Μερικά αποτελ/τα (ζημιές) εκμεταλλεύσεως		(129.430.)		(2.507.998)
Μείον: 3. Χρεωστικοί τόκοι και συναφή έξοδα		3.753.662		4.407.376
Ολικά αποτελέσματα (ζημιές) εκμεταλλεύσεως		(3.883.092)		(6.915.374)
ΙΙ. ΠΛΕΟΝ: Εκτακτα αποτελέσματα				
1. Εκτακτα και ανόργανα έσοδα		3.931.172		2.007.029
Μείον: 1. Εκτακτα και ανόργανα έξοδα		1.953.846		---------
3. Εξοδα προηγ. χρήσεων		2.083.814		---------
Οργανικά και έκτακτα αποτελέσματα (ζημίες)		(3.989.580)		(4.908.345)
Μείον: Σύνολο αποσβέσ. πάγιων στοιχείων	12.845.647		12.757.428	
Μείον: Οι από αυτές ενσώμ. στο λειτ/κό κόστος	12.845.647	---------	12.757.428	---------
ΚΑΘΑΡΑ ΑΠΟΤΕΛΕΣΜΑΤΑ (ζημιές) ΧΡΗΣΕΩΣ		(3.989.580)		(4.908.345)

ΠΙΝΑΚΑΣ ΔΙΑΘΕΣΕΩΣ ΑΠΟΤΕΛΕΣΜΑΤΩΝ

	Ποσά κλειομ. χρήσ. 2000	Ποσά προηγ. χρήσ. 1999
Καθαρά αποτελ/τα (ζημίες) χρήσεως	(3.989.580)	(4.908.345)
Πλέον: Υπόλοιπο αποτελεσμάτων (ζημιών) προηγούμενων χρήσεων	(21.479.166)	(16.570.821)
Ζημίες εις νέο	(25.468.746)	(21.479.166)

Ο Πρόεδρος του Δ.Σ.
ΙΩΑΝΝΗΣ ΠΑΧΟΥΝΤΗΣ

Το Μέλος
ΦΩΤΕΙΝΗ ΠΑΧΟΥΝΤΗ

Κάρπαθος 28/2/2001

Ο Προϊστάμενος Λογιστηρίου
ΓΙΩΡΓΟΣ ΘΕΟΧΑΡΙΔΗΣ
ΑΡ. ΑΔΕΙΑΣ Α' ΤΑΞΗΣ 3273

Ηλεκτρονική Στοιχειοθεσία & Δημοσιεύσεις Ισολογισμών «Η ΔΡΑΣΙΣ», Τηλ. 63.790 - 64.393 - 64.200 κ. Μαριά

Ανώνυμη Βιοτεχνική και Εμπορική Εταιρεία ΚΟΜΠΕΛ Α.Β.Ε.Ε.

Μ.Α.Ε: 21792/80/Β/90/35
ΙΣΟΛΟΓΙΣΜΟΣ 31ης ΔΕΚΕΜΒΡΙΟΥ 2000 - 10η ΕΤΑΙΡΙΚΗ ΧΡΗΣΗ (1 ΙΑΝΟΥΑΡΙΟΥ - 31 ΔΕΚΕΜΒΡΙΟΥ 2000)

ΕΝΕΡΓΗΤΙΚΟ	Ποσά κλειομένης χρήσεως 2000			Ποσά προηγουμ. χρήσεως 1999		
Β. ΕΞΟΔΑ ΕΓΚΑΤΑΣΤΑΣΕΩΣ	Αξία Κτήσ.	Αποσβέσ.	Αναπ. Αξία	Αξία Κτήσ.	Αποσβέσ.	Αναπ. Αξία
1. Εξοδα ιδρύσ. & Α' εγκαταστ.	7.057.724	5.948.234	1.109.490	6.831.494	4.612.525	2.218.969
Γ. ΠΑΓΙΟ ΕΝΕΡΓΗΤΙΚΟ						
ΙΙ. Ενσώματες ακινητοποιήσεις:						
1. Γήπεδα - Οικόπεδα	57.254.400	-------	57.254.400	40.896.000	-------	40.896.000
3. Κτίρια και Τεχνικά Εργα	127.988.920	57.560.872	70.428.048	105.341.816	34.222.973	71.118.843
4. Μηχ/τα - Τεχνικές Εγκαταστ. και λοιπός μηχαν. εξοπλισμός	43.683.168	29.376.504	14.306.664	42.333.168	23.016.554	19.316.614
5. Μεταφορικά Μέσα	21.975.363	12.303.282	9.672.081	21.975.363	8.650.955	13.324.408
6. Επιπλα και λοιπός Εξοπλισμός	7.936.302	6.551.439	1.384.863	7.583.116	5.535.833	2.047.283
7. Ακινητοπ. υπό εκτέλ. & προκατ.	14.012.475	-------	14.012.475	-------	-------	-------
Σύνολο Ακινητοποιήσεων (ΓΙΙ)	272.850.628	105.792.097	167.058.531	218.129.463	71.426.315	146.703.148
ΙΙΙ. Συμμ/χές & άλλες μακροπρόθ. χρηματοοικονομικές απαιτήσεις:						
7. Λοιπές Μακροπρόθεσμες Απαιτήσεις			447.500.			327.500.
Σύνολο Παγίου Ενεργητικού (ΓΙΙ+ΓΙΙΙ)			167.506.031			147.030.648
Δ. ΚΥΚΛΟΦΟΡΟΥΝ ΕΝΕΡΓΗΤΙΚΟ						
Ι. Αποθέματα:						
2. Προϊόντα έτοιμα και ημιτελή-Υποπροϊόντα και Υπολείμματα			22.954.430			20.472.155
4. Πρώτες και βοηθητικές ύλες - Αναλώσιμα υλικά - Ανταλλακτ. και είδη συσκευασ.			17.796.071			16.867.037
ΙΙ. Απαιτήσεις:						
1. Πελάτες			12.876.260			12.190.918
2. Γραμμάτια εισπρακτέα			2.533.000			4.593.722
3α. Επιταγές εισπρακτέες			3.654.542			-------
11. Χρεώστες Διάφοροι			6.807.475			20.682.996
IV. Διαθέσιμα						
1. Ταμείο			54.063.928			46.513.514
3. Καταθέσεις όψεως και προθεσμίας			1.150.862			420.199
Σύνολο Κυκλοφ. Ενεργητ. (ΔΙ+ΔΙΙ+ΔΙΙΙ+ΔΙV)			121.836.568			121.740.541
Γενικό Σύνολο Ενεργητικού (Β+Γ+Δ+Ε)			290.452.089			270.990.158
ΛΟΓΑΡΙΑΣΜΟΙ ΤΑΞΕΩΣ ΧΡΕΩΣΤΙΚΟΙ						
1. Αλλότρια Περουσιακά Στοιχεία			1			-------

ΠΑΘΗΤΙΚΟ	Ποσά κλειομ. χρήσ. 2000	Ποσά προηγ. χρήσ. 1999
Α. ΙΔΙΑ ΚΕΦΑΛΑΙΑ		
Ι. Κεφάλαιο Μετοχικό (179.330 μετοχές των 1.000 δρχ.)		
1. Καταβεβλημένο	179.330.000	179.330.000
ΙΙΙ. Διαφορές αναπροσαρμογής:		
2. Διαφορές αναπροσαρμογής αξίας λοιπών περιουσιακών στοιχείων	29.204.643	3.101
3. Επιχορηγήσεις επενδύσεων παγίου ενεργητικού	17.374.000	17.374.000
IV. Αποθεματικά κεφάλαια:		
1. Τακτικό αποθεματικό	2.832.766	2.832.766
5. Αφορολόγητα αποθεματικά ειδικών διατάξεων νόμων	28.100.000	28.100.000
V. Αποτελέσματα εις νέο:		
Υπόλοιπο κερδών χρήσεως εις νέο	9.419.861	24.007.622
Σύνολο ιδίων κεφαλαίων	266.261.270	251.647.489
Γ. ΥΠΟΧΡΕΩΣΕΙΣ		
ΙΙ. Βραχυπρόθεσμες Υποχρεώσεις:		
1. Προμηθευτές	5.696.697	1.710.548
5. Υποχρεώσεις από Φόρους - Τέλη	2.095.320	11.486.078
6. Ασφαλιστικοί Οργανισμοί	890.300.	1.088.500
11. Πιστωτές Διάφοροι	15.262.351	4.856.487
Σύνολο Υποχρεώσεων (ΓΙΙ)	23.944.668	19.141.613
Δ. ΜΕΤΑΒΑΤΙΚΟΙ ΛΟΓ. ΠΑΘΗΤΙΚΟΥ		
2. Εξοδα χρήσεως δουλευμένα	246.151	201.056
Γενικό Σύνολο Παθητικού (Α+Γ+Δ)	290.452.089	270.990.158
ΛΟΓΑΡΙΑΣΜΟΙ ΤΑΞΕΩΣ ΠΙΣΤΩΤΙΚΟΙ		
1. Δικαιούχοι αλλότρ. περιουσ. στοιχείων	1	------

ΚΑΤΑΣΤΑΣΗ ΛΟΓΑΡΙΑΣΜΟΥ ΑΠΟΤΕΛΕΣΜΑΤΩΝ ΧΡΗΣΕΩΣ
31ης ΔΕΚΕΜΒΡΙΟΥ 2000 (1 ΙΑΝΟΥΑΡΙΟΥ - 31 ΔΕΚΕΜΒΡΙΟΥ 2000)

		Ποσά κλειομ. χρήσ. 2000		Ποσά προηγ. χρήσ. 1999
Ι. ΑΠΟΤΕΛΕΣΜΑΤΑ ΕΚΜΕΤΑΛΛΕΥΣΕΩΣ				
Κύκλος εργασιών (πωλήσεις)		140.259.008		205.715.007
Μείον: Κόστος πωλήσεων		100.089.216		92.292.781
Μικτά Αποτελ/τα (κέρδη) Εκμεταλλεύσεως		40.169.792		113.422.226
Πλέον: Αλλα έσοδα εκμεταλλεύσεως		571.281		390.900.
Σύνολο		40.741.073		113.813.126
Μείον: 1. Εξοδα διοικητικής λειτουργίας	21.319.370		31.268.682	
3. Εξοδα λειτουργίας διαθέσεως	31.979.054	53.298.424	46.903.021	78.171.703
Μερικά αποτελ/τα (ζημιές) Εκμεταλλεύσεως		(12.557.351)		35.641.423
Μείον: 3. Χρεωστικοί τόκοι & συναφή έξοδα		1.025		3.427
Ολικά αποτελ/τα (ζημιές) εκμεταλλεύσεως		(12.558.376)		35.637.996
ΙΙ. Εκτακτα αποτελέσματα				
Μείον: Εκτακτα και ανόργανα έξοδα		184.013		52.894
Οργανικά και έκτακτα αποτελέσματα (ζημιές)		(12.742.389)		35.585.102
ΚΑΘΑΡΑ ΑΠΟΤΕΛΕΣΜΑΤΑ (ζημιές) ΧΡΗΣΕΩΣ		(12.742.389)		35.585.102

ΠΙΝΑΚΑΣ ΔΙΑΘΕΣΕΩΣ ΑΠΟΤΕΛΕΣΜΑΤΩΝ

	Ποσά κλειομ. χρήσ. 2000	Ποσά προηγ. χρήσ. 1999
Καθαρά αποτελ/τα (ζημιές) χρήσεως	(12.742.389)	35.585.102
Μείον: Υπόλοιπο αποτελεσμάτων (κερδών) προηγούμενων χρήσεων	24.007.622	12.004.114
Σύνολο	11.265.233	47.589.216
Μείον: 2. Λοιποί μη ενσωματωμένοι στο λειτουρ. κόστος φόροι	1.845.372	8.714.041
Κέρδη προς διάθεση	9.419.861	38.875.175
Η διάθεση των κερδών γίνεται ως εξής:		
1. Τακτικό αποθεματικό	-------	1.067.553
5. Ειδικό αφορολ. αποθεμ. επενδύσεων Ν. 1828/89	-------	13.800.000
8. Υπόλοιπο κερδών εις νέο	9.419.861	24.007.622
	9.419.861	38.875.175

ΣΗΜΕΙΩΣΕΙΣ: 1) Η αναπροσαρμογή της αξίας των ακινήτων έγινε την 31 Δεκεμβρίου 2000 σύμφωνα με τον Ν. 2065/92

Ο Πρόεδρος - Διευθύνων Σύμβουλος
ΚΩΝΣΤΑΝΤΙΝΟΣ ΘΩΜΑΤΟΣ

Η Αντιπρόεδρος
ΤΣΑΜΠΙΚΑ ΘΩΜΑΤΟΥ

Ο Επί του Λογιστηρίου
ΓΙΑΝΝΗΣ ΤΣΙΓΑΡΟΣ
ΑΡ. ΑΔΕΙΑΣ Α' ΤΑΞΗΣ 3258

Ηλεκτρονική Στοιχειοθεσία & Δημοσιεύσεις Ισολογισμών «Η ΔΡΑΣΙΣ», Τηλ. 63.790 - 64.393 - 64.200 κ. Μαριά

Τουριστικαί - Ξενοδοχειακαί - Οικοδομικαί και Εμπορικαί Επιχειρήσεις Α/φοι ΣΤΕΡΓΕΝΑΚΗ Α.Ε.

ΙΣΟΛΟΓΙΣΜΟΣ 31ης ΔΕΚΕΜΒΡΙΟΥ 2000 - ΕΤΑΙΡΙΚΗ ΧΡΗΣΗ (1 ΙΑΝΟΥΑΡΙΟΥ - 31 ΔΕΚΕΜΒΡΙΟΥ 2000)

ΕΝΕΡΓΗΤΙΚΟ	Ποσά κλειομένης χρήσεως 2000			Ποσά προηγουμ. χρήσεως 1999		
Β. ΕΞΟΔΑ ΕΓΚΑΤΑΣΤΑΣΕΩΣ	Αξία Κτήσ.	Αποσβέσ.	Αναπ. Αξία	Αξία Κτήσ.	Αποσβέσ.	Αναπ. Αξία
1. Εξοδα Ιδρύσ. & Α' Εγκαταστ.	862.974	862.973	1	862.974	862.973	1
Γ. ΠΑΓΙΟ ΕΝΕΡΓΗΤΙΚΟ						
ΙΙ. Ενσώματες ακινητοποιήσεις:						
1. Γήπεδα - Οικόπεδα	24.522.491	---------	24.522.491	15.365.665	---------	15.365.665
3. Κτίρια και Τεχνικά Εργα	149.774.793	103.548.460	46.226.333	146.814.597	93.288.458	53.526.139
4. Μηχ/τα - Τεχνικές Εγκαταστ. & λοιπός μηχαν/κός εξοπλισμός	8.874.637	7.808.782	1.065.855	8.538.337	7.165.033	1.373.304
5. Μεταφορικά Μέσα	6.985.449	4.512.472	2.472.977	4.172.000	4.171.998	2
6. Επιπλα και λοιπός Εξοπλισμός	9.960.864	8.871.389	1.089.475	9.082.187	8.185.516	896.671
Σύνολο Ακινητοποιήσεων	200.118.234	124.741.103	75.377.131	183.972.786	112.811.005	71.161.781
Δ. ΚΥΚΛΟΦΟΡΟΥΝ ΕΝΕΡΓΗΤΙΚΟ						
Ι. Αποθέματα:						
1. Εμπορεύματα			126.645.732			104.528.696
ΙΙ. Απαιτήσεις:						
1. Πελάτες			9.365.356			33.150.
11. Χρεώστες Διάφοροι			299.076			299.076
12. Ελλ. Δημόσιο - Προκαταβ. και παρακρατ. φόρων			152.350.			---------
13. Λογ/σμοί διαχειρ. προκατ. και πιστώσεων			488.000.			488.000.
ΙV. Διαθέσιμα						
1. Ταμείο			48.845.342			121.552.026
Σύνολο Κυκλοφορούντος Ενεργητικού			185.795.856			226.900.948
Ε. ΜΕΤΑΒΑΤΙΚΟΙ ΛΟΓΑΡ. ΕΝΕΡΓΗΤΙΚΟΥ						
1. Εξοδα Επομένων Χρήσεων			51.524			---------
Γενικό Σύνολο Ενεργητικού (Β+Γ+Δ)			261.224.512			298.062.730

ΠΑΘΗΤΙΚΟ	Ποσά κλειομ. χρήσ. 2000	Ποσά Προηγ. χρήσ. 1999
Α. ΙΔΙΑ ΚΕΦΑΛΑΙΑ		
Ι. Κεφάλαιο Μετοχικό (110.000 μετοχές των 1.000 δρχ.)		
1. Καταβεβλημένο	110.000.000	110.000.000
ΙΙ. Επιχορηγήσεις Δημοσίου		
3. Επιχορηγήσεις Ν. 1262/82	16.208.139	16.208.139
ΙΙΙ. Διαφορές αναπροσαρμογής:		
2. Διαφορές από αναπροσ/γή αξίας λοιπών περιουσιακών στοιχείων	16.106.691	6.300.000
V. Αποτελέσματα εις νέο:		
Υπόλοιπο ζημιών χρήσεως εις νέο	(14.438.061)	(1.876.637)
VI. Ποσά για αύξηση κεφαλαίου:		
1. Καταθέσεις μετόχων	99.000.000	99.000.000
Σύνολο ιδίων κεφαλαίων	226.876.769	229.631.502
Γ. ΥΠΟΧΡΕΩΣΕΙΣ		
ΙΙ. Βραχυπρόθεσμες Υποχρεώσεις:		
1. Προμηθευτές	3.966.137	38.410.562
5. Υποχρεώσεις από φόρους-τέλη	860.519	772.111
6. Ασφαλιστικοί Οργανισμοί	278.773	208.050.
11. Πιστωτές Διάφοροι	28.819.415	28.837.115
Σύνολο Υποχρεώσεων	33.924.844	68.227.838
Δ. ΜΕΤΑΒΑΤΙΚΟΙ ΛΟΓ. ΠΑΘΗΤΙΚΟΥ		
1. Εξοδα χρήσεως δουλευμένα	422.899	203.390.
Γενικό Σύνολο Παθητικού (Α+Γ+Δ)	261.224.512	298.062.730

ΣΗΜΕΙΩΣΗ: Εγινε αναπροσαρμογή της αξίας των ακινήτων της εταιρείας σύμφωνα με το Ν. 2065/92 και Ν. 2443/96 την 31.12.2000.

ΚΑΤΑΣΤΑΣΗ ΛΟΓΑΡΙΑΣΜΟΥ ΑΠΟΤΕΛΕΣΜΑΤΩΝ ΧΡΗΣΕΩΣ
31ης ΔΕΚΕΜΒΡΙΟΥ 2000 (1 ΙΑΝΟΥΑΡΙΟΥ - 31 ΔΕΚΕΜΒΡΙΟΥ 2000)

Ι. ΑΠΟΤΕΛΕΣΜΑΤΑ ΕΚΜΕΤΑΛΛΕΥΣΕΩΣ		Ποσά κλειομ. χρήσ. 2000		Ποσά Προηγ. χρήσ. 1999
Κύκλος εργασιών (πωλήσεις)		179.618.928		209.701.129
Μείον: Κόστος πωλήσεων		188.420.479		192.820.911
Μικτά Αποτελ/τα (ζημιές) Εκμεταλλεύσεως		(8.801.551)		16.880.218
Μείον: 1. Εξοδα διοικητικής λειτουργίας	2.611.777		1.589.431	
3. Εξοδα λειτουργίας διαθέσεως	355.488	2.967.265	139.429	1.728.860
Μερικά Αποτελ/τα (ζημιές) Εκμεταλλεύσεως		(11.768.816)		15.151.358
Μείον: 3. Χρεωστικοί τόκοι και συναφή έξοδα		27.628		1.854
Ολικά αποτελέσματα (ζημιές) εκμεταλλεύσεως		(11.796.444)		15.149.504
Πλέον: 1. Εκτακτα και ανόργανα έσοδα	11		---------	
Πλέον: 3. Εσοδα προηγουμένων χρήσεων	---------		187.271	
Μείον: 1. Εκτακτα και ανόργανα έξοδα	355.391		1.126.400	
Μείον: 3. Εξοδα προηγουμένων χρήσεων	409.600.	(764.980.)	10.334	949.463
Οργανικά και έκτακτα αποτελέσματα (ζημιές)		(12.561.424)		14.200.041
Μείον: Σύνολο αποσβέσεων παγίων στοιχείων	11.554.916		7.409.063	
Μείον: Οι από αυτές ενσωματ. στο λειτουρ. κόστος	11.554.916	---------	7.409.063	---------
ΚΑΘΑΡΑ ΑΠΟΤΕΛΕΣΜΑΤΑ (ζημιές) ΧΡΗΣΕΩΣ		(12.561.424)		14.200.041

ΠΙΝΑΚΑΣ ΔΙΑΘΕΣΕΩΣ ΑΠΟΤΕΛΕΣΜΑΤΩΝ

	Ποσά κλειομ. χρήσ. 2000	Ποσά Προηγ. χρήσ. 1999
Καθαρά αποτελ/τα (ζημιές) χρήσεως	(12.561.424)	14.200.041
Πλέον: Υπόλοιπο αποτελεσμάτων (ζημιών) προηγούμενων χρήσεων	(1.876.637)	(16.076.678)
Ζημίες εις νέο	(14.438.061)	(1.876.637)

Ο Πρόεδρος
ΚΩΝ/ΝΟΣ Α. ΣΤΕΡΓΕΝΑΚΗΣ

Ο Διευθύνων Σύμβουλος
ΑΝΤΩΝΗΣ Α. ΣΤΕΡΓΕΝΑΚΗΣ

Ο Λογιστής
ΓΕΩΡΓΙΟΣ Σ. ΜΑΤΣΑΜΑΣ

Ηλεκτρονική Στοιχειοθεσία & Δημοσιεύσεις Ισολογισμών «Η ΔΡΑΣΙΣ», Τηλ. 63.790 - 64.393 - 64.200 κ. Μαριά

Τουριστικές - Ξενοδοχειακές - Εμπορικές Επιχειρήσεις ΣΤΑΜΑΣ Α.Ε.

Μ.Α.Ε15863/80/Β/87/083 **ΙΣΟΛΟΓΙΣΜΟΣ 31ης ΔΕΚΕΜΒΡΙΟΥ 2000 - 13η ΕΤΑΙΡΙΚΗ ΧΡΗΣΗ (1 ΙΑΝΟΥΑΡΙΟΥ - 31 ΔΕΚΕΜΒΡΙΟΥ 2000)**

ΕΝΕΡΓΗΤΙΚΟ	Ποσά κλειομένης χρήσεως 2000			Ποσά προηγουμ. χρήσεως 1999		
Β. ΕΞΟΔΑ ΕΓΚΑΤΑΣΤΑΣΕΩΣ	Αξία Κτήσ.	Αποσβέσ.	Αναπ. Αξία	Αξία Κτήσ.	Αποσβέσ.	Αναπ. Αξία
1. Εξοδα Ιδρύσ. & Α' Εγκαταστ.	2.384.460	2.384.459	1	2.384.460	2.384.459	1
Γ. ΠΑΓΙΟ ΕΝΕΡΓΗΤΙΚΟ						
ΙΙ. Ενσώματες ακινητοποιήσεις:						
1. Γήπεδα - Οικόπεδα	75.720.600	---------	75.720.600	75.720.600	---------	75.720.600
3. Κτίρια και Τεχνικά Εργα	88.436.952	43.793.860	44.643.092	65.149.553	29.351.639	35.797.914
4. Μηχανήματα - Τεχνικές Εγκατ. & λοιπός μηχαν/κός εξοπλισμός	7.332.340	6.865.936	466.404	6.800.882	6.134.482	666.400.
5. Μεταφορικά Μέσα	500.000.	499.999	1	500.000.	499.999	1
6. Επιπλα και λοιπός Εξοπλισμός	21.653.001	18.497.315	3.155.686	20.613.138	16.056.439	4.556.699
Σύνολο Ακινητοποιήσεων (ΓΙΙ)	193.642.893	69.657.110	123.985.783	168.784.173	52.042.559	116.741.614
Δ. ΚΥΚΛΟΦΟΡΟΥΝ ΕΝΕΡΓΗΤΙΚΟ						
Ι. Αποθέματα						
1. Εμπορεύματα			83.225			285.000.
2. Είδη συσκευασίας			364.000.			311.000.
ΙΙ. Απαιτήσεις:						
11. Χρεώστες διάφοροι			116.744			70.228
9. Απαιτήσεις έναντι Ελλ. Δημοσίου ΦΠΑ			1.212.041			1.675.764
ΙV. Διαθέσιμα						
1. Ταμείο			2.792.217			3.275.808
Σύνολο Κυκλοφορούντος Ενεργητικού			4.568.227			5.617.800
Γενικό Σύνολο Ενεργητικού (Β+Γ+Δ)			128.554.011			122.359.415

ΠΑΘΗΤΙΚΟ	Ποσά κλειομ. χρήσ. 2000	Ποσά προηγ. χρήσ. 1999
Α. ΙΔΙΑ ΚΕΦΑΛΑΙΑ		
Ι. Κεφάλαιο Μετοχικό (2.500 μετοχές των 33.000 δρχ.)		
1. Καταβεβλημένο	82.500.000	82.500.000
ΙΙΙ. Διαφορές αναπροσαρμογής:		
2. Διαφορές από αναπροσαρμογή αξίας λοιπών περιουσιακών στοιχείων	9.112.225	---------
IV. Αποθεματικά κεφάλαια		
1. Τακτικό αποθεμτικό	198.010.	182.960.
5 Αφορ/το αποθεματικό επενδ. Ν. 1892/90	3.128.970	3.128.970
VI. Ποσά για αύξηση κεφαλαίου:		
1. Καταθέσεις μετόχων	30.031.486	30.031.486
Σύνολο ιδίων κεφαλαίων	124.970.691	115.843.416
Γ. ΥΠΟΧΡΕΩΣΕΙΣ		
ΙΙ. Βραχυπρόθεσμες Υποχρεώσεις:		
1. Προμηθευτές	---------	2.663.590
4. Προκαταβολές πελατών	3.000.000	3.480.000
5. Υποχρεώσεις από φόρους-τέλη	258.778	164.157
10. Μερίσματα πληρωτέα	---------	169.885
11. Πιστωτές διάφοροι	285.942	---------
Σύνολο Υποχρεώσεων (ΓΙΙ)	3.544.720	6.477.632
Δ. ΜΕΤΑΒΑΤΙΚΟΙ ΛΟΓ. ΠΑΘΗΤΙΚΟΥ		
2. Εξοδα χρήσεως δουλευμένα	38.600.	38.367
Γενικό Σύνολο Παθητικού (Α+Γ+Δ)	128.554.011	122.359.415

ΚΑΤΑΣΤΑΣΗ ΛΟΓΑΡΙΑΣΜΟΥ ΑΠΟΤΕΛΕΣΜΑΤΩΝ ΧΡΗΣΕΩΣ
31ης ΔΕΚΕΜΒΡΙΟΥ 2000 (1 ΙΑΝΟΥΑΡΙΟΥ - 31 ΔΕΚΕΜΒΡΙΟΥ 2000)

Ι. ΑΠΟΤΕΛΕΣΜΑΤΑ ΕΚΜΕΤΑΛΛΕΥΣΕΩΣ		Ποσά κλειομ. χρήσ. 2000		Ποσά προηγ. χρήσ. 1999
Κύκλος εργασιών (πωλήσεις)		30.993.466		29.048.883
Μείον: Κόστος πωλήσεων		29.914.789		28.478.812
Μικτά Αποτελ/τα (κέρδη) Εκμεταλλεύσεως		1.078.677		570.071
ΙΙ. Μείον: Εκτακτα αποτελέσματα				
1. Εκτακτα και ανόργανα έξοδα	17.400.		12.069	
3. Εξοδα προηγ. χρήσεων	548.023	(565.423.)	---------	12.069
Οργανικά & έκτακτα αποτελ/τα (κέρδη)		513.254		558.002
Μείον: Σύνολο αποσβέσ. πάγιων στοιχείων	9.813.877		8.036.160	
Μείον: Οι από αυτές ενσώμ. στο λειτ/κό κόστος	9.813.877	---------	8.036.160	---------
ΚΑΘΑΡΑ ΑΠΟΤΕΛΕΣΜΑΤΑ (κέρδη) ΧΡΗΣΕΩΣ		513.254		558.002

ΠΙΝΑΚΑΣ ΔΙΑΘΕΣΕΩΣ ΑΠΟΤΕΛΕΣΜΑΤΩΝ

	Ποσά κλειομ. χρήσ. 2000	Ποσά προηγ. χρήσ. 1999
Καθαρά αποτελ/τα (κέρδη) χρήσεως	513.254	558.002
Μείον: Υπόλοιπο αποτελεσμάτων (ζημιών) προηγούμενων χρήσεων	---------	(250.852.)
Σύνολο	513.254	307.150.
Μείον: 1. Φόρος εισοδήματος	212.262	127.688
Κέρδη προς διάθεση	300.992	179.462
Η διάθεση των κερδών γίνεται ως εξής:		
1. Τακτικό αποθεματικό	15.050.	9.577
2. Μέρισμα	285.942	169.885
	300.992	179.462

ΣΗΜΕΙΩΣΗ: Η αναπροσαρμογή της αξίας των ακινήτων έγινε την 30 Δεκεμβρίου 2000 σύμφωνα με το ν. 2065/92.

Κάρπαθος 28/2/2001

Ο Πρόεδρος του Δ.Σ.
ΠΑΝΑΓΙΩΤΗΣ ΣΤΑΜΑΤΑΚΗΣ

Ο Διευθύνων Σύμβουλος
ΕΜΜΑΝΟΥΗΛ ΣΤΑΜΑΤΑΚΗΣ

Ο Υπεύθυνος Λογιστηρίου
ΓΙΩΡΓΟΣ ΘΕΟΧΑΡΙΔΗΣ
ΑΡ. ΑΔΕΙΑΣ Α' ΤΑΞΗΣ 3273

Ηλεκτρονική Στοιχειοθεσία & Δημοσιεύσεις Ισολογισμών «Η ΔΡΑΣΙΣ», Τηλ. 63.790 - 64.393 - 64.200 κ. Μαριά

Η ΔΡΑΣΙΣ
ΑΝΑΚΟΙΝΩΣΕΙΣ - ΙΣΟΛΟΓΙΣΜΟΙ

ΧΑΡΙΔΗΜΟΣ ΚΑΙ ΒΑΣΙΛΙΚΗ ΟΡΦΑΝΟΥ Ξενοδοχειακές - Τουριστικές - Εμπορικές Επιχειρήσεις Α.Ε.

Μ.Α.Ε 20052/80/Β/89/90 **ΙΣΟΛΟΓΙΣΜΟΣ 31ης ΔΕΚΕΜΒΡΙΟΥ 2000 - 11η ΕΤΑΙΡΙΚΗ ΧΡΗΣΗ (1 ΙΑΝΟΥΑΡΙΟΥ - 31 ΔΕΚΕΜΒΡΙΟΥ 2000)**

ΕΝΕΡΓΗΤΙΚΟ	Ποσά κλειομένης χρήσεως 2000			Ποσά προηγουμ. χρήσεως 1999		
Β. ΕΞΟΔΑ ΕΓΚΑΤΑΣΤΑΣΕΩΣ	Αξία Κτήσ.	Αποσβέσ.	Αναπ. Αξία	Αξία Κτήσ.	Αποσβέσ.	Αναπ. Αξία
1. Εξοδα Ιδρύσ. & Α' Εγκαταστ.	3.888.559	3.888.557	2	3.888.559	3.888.557	2
Γ. ΠΑΓΙΟ ΕΝΕΡΓΗΤΙΚΟ						
ΙΙ. Ενσώματες ακινητοποιήσεις:						
1. Γήπεδα - Οικόπεδα	34.406.105	-----	34.406.105	24.575.789	-----	24.575.789
3. Κτίρια και Τεχνικά Εργα	116.441.408	86.069.693	30.371.715	107.023.408	74.357.570	32.665.838
4. Μηχανήματα - Τεχνικές Εγκατ. και λοιπός μηχαν. εξοπλισμός	9.267.020	7.315.212	1.951.808	8.352.201	6.391.896	1.960.305
6. Επιπλα και λοιπός εξοπλισμός	24.372.665	18.591.275	5.781.390	19.077.833	17.609.046	1.468.787
Σύνολο Ακινητοποιήσεων (ΓΙΙ)	184.487.198	111.976.180	72.511.018	159.029.231	98.358.512	60.670.719
ΙΙΙ. Συμμ/χές & άλλες μακρ/σμες χρηματοοικονομικές απαιτήσεις						
7. Λοιπές μακροπρόθεσμες απαιτήσεις			75.000.			75.000.
Σύνολο παγίου Ενεργητικού (ΓΙ+ΓΙΙΙ)			72.586.018			60.745.719
Δ. ΚΥΚΛΟΦΟΡΟΥΝ ΕΝΕΡΓΗΤΙΚΟ						
ΙΙ. Απαιτήσεις:						
7. Εναντι Ελλ. Δημοσίου - ΦΠΑ			1.498.406			1.266.492
11. Χρεώστες Διάφοροι			1.604.314			1.188.799
IV. Διαθέσιμα						
1. Ταμείο			32.625.573			41.899.378
Σύνολο Κυκλοφ. Ενεργητ. (ΔΙ+ΔΙΙ+ΔΙV)			35.728.293			44.354.669
Γενικό Σύνολο Ενεργητικού (Β+Γ+Δ)			108.314.313			105.100.390

ΠΑΘΗΤΙΚΟ	Ποσά κλειομ. χρήσ. 2000	Ποσά προηγ. χρήσ. 1999
Α. ΙΔΙΑ ΚΕΦΑΛΑΙΑ		
Ι. Κεφάλαιο Μετοχικό (65.200 μετοχές των 1.000 δρχ.)		
1. Καταβεβλημένο	65.200.000	65.200.000
ΙΙΙ. Διαφορές αναπροσαρμογής:		
2. Διαφορές από αναπροσαρμογή αξίας λοιπών περιουσιακών στοιχείων	9.830.316	
IV. Αποθεματικά κεφάλαια		
1. Τακτικό αποθεματικό	465.011	251.597
4. Εκτακτα αποθεματικά	1.618.721	1.618.721
5. Αφορολόγητο αποθεμ/κό Ν. 1892/90	23.743.845	31.406.095
Σύνολο κεφαλαίων	100.857.893	98.476.413
Γ. ΥΠΟΧΡΕΩΣΕΙΣ		
ΙΙ. Βραχυπρόθεσμες Υποχρεώσεις:		
5. Υποχρεώσεις από φόρους-τέλη	3.332.450	3.547.850
10. Μερίσματα πληρωτέα	-----	3.076.127
11. Πιστωτές διάφοροι	4.054.870	-----
Σύνολο Υποχρεώσεων (ΓΙΙ)	7.387.320	6.623.977
Δ. ΜΕΤΑΒΑΤΙΚΟΙ ΛΟΓ. ΠΑΘΗΤΙΚΟΥ		
2. Εξοδα χρήσεως δουλευμένα	69.100.	-----
Γενικό σύνολο Παθητικού (Α+Γ+Δ)	108.314.313	105.100.390

ΚΑΤΑΣΤΑΣΗ ΛΟΓΑΡΙΑΣΜΟΥ ΑΠΟΤΕΛΕΣΜΑΤΩΝ ΧΡΗΣΕΩΣ
31ης ΔΕΚΕΜΒΡΙΟΥ 2000 (1 ΙΑΝΟΥΑΡΙΟΥ - 31 ΔΕΚΕΜΒΡΙΟΥ 2000)

		Ποσά κλειομ. χρήσ. 2000		Ποσά προηγ. χρήσ. 1999
Ι. ΑΠΟΤΕΛΕΣΜΑΤΑ ΕΚΜΕΤΑΛΛΕΥΣΕΩΣ				
Κύκλος εργασιών (πωλήσεις)		27.731.615		27.379.068
Μείον: Κόστος πωλήσεων		24.928.608		22.439.311
Μικτά Αποτελ/τα (κέρδη) Εκμεταλλεύσεως		2.803.007		4.939.757
Πλέον: Αλλα έσοδα εκμεταλλεύσεως		533.200.		------
Σύνολο		3.336.207		4.939.757
ΙΙ. Πλέον: Εκτακτα αποτελέσματα				
1. Εκτακτα και ανόργανα έσοδα	7.662.250		3.393.042	
Μείον: 1. Εκτακτα και ανόργανα έξοδα	107.119		-----	
3. Εξοδα προηγ. χρήσεων	848.400.	6.706.731	-----	3.393.042
Οργανικά & έκτακτα αποτελ/τα (κέρδη)		10.042.938		8.332.799
Μείον: Σύνολο αποσβέσ. πάγιων στοιχείων	13.617.668		12.607.566	
Μείον: Οι από αυτές ενσώμ. στο λειτ/κό κόστος	10.759.949	2.857.719	9.674.247	2.933.319
ΚΑΘΑΡΑ ΑΠΟΤΕΛΕΣΜΑΤΑ (κέρδη) ΧΡΗΣΕΩΣ		7.185.219		5.399.480

ΠΙΝΑΚΑΣ ΔΙΑΘΕΣΕΩΣ ΑΠΟΤΕΛΕΣΜΑΤΩΝ

	Ποσά κλειομ. χρήσ. 2000	Ποσά προηγ. χρήσ. 1999
Καθαρά αποτελ/τα (κέρδη) χρήσεως	7.185.219	5.399.480
Σύνολο	7.185.219	5.399.480
Μείον: 1. Φόρος εισοδήματος	2.916.935	2.161.452
Κέρδη προς διάθεση	4.268.284	3.238.028
Η διάθεση των κερδών γίνεται ως εξής:		
1. Τακτικό αποθεματικό	213.414	161.901
2. Πρώτο μέρισμα	2.347.200	3.076.127
3. Πρόσθετο μέρισμα	1.707.670	-----
	4.268.284	3.238.028

ΣΗΜΕΙΩΣΗ: Η αναπροσαρμογή της αξίας των ακινήτων έγινε την 30 Δεκεμβρίου 2000 σύμφωνα με το ν. 2065/92.

Κάρπαθος 28/2/2001

Ο Πρόεδρος του Δ.Σ.
ΧΑΡΙΔΗΜΟΣ ΟΡΦΑΝΟΣ

Η Αντιπρόεδρος του Δ.Σ.
ΒΑΣΙΛΙΚΗ ΟΡΦΑΝΟΥ

Ο Προϊστάμενος του Λογιστηρίου
ΓΙΩΡΓΟΣ ΘΕΟΧΑΡΙΔΗΣ
ΑΡ. ΑΔΕΙΑΣ Α' ΤΑΞΗΣ 3273

Ηλεκτρονική Στοιχειοθεσία & Δημοσιεύσεις Ισολογισμών «Η ΔΡΑΣΙΣ», Τηλ. 63.790 - 64.393 - 64.200 κ. Μαριά

Τουριστικές - Ξενοδοχειακές Επιχειρήσεις ΕΥΑΓΓΕΛΟΣ ΦΩΚΙΑΛΗΣ Α.Ε.

Μ.Α.Ε 12176/80/Β/86/139 **ΙΣΟΛΟΓΙΣΜΟΣ 31ης ΔΕΚΕΜΒΡΙΟΥ 2000 - ΕΤΑΙΡΙΚΗ ΧΡΗΣΗ (1 ΙΑΝΟΥΑΡΙΟΥ - 31 ΔΕΚΕΜΒΡΙΟΥ 2000)**

ΕΝΕΡΓΗΤΙΚΟ	Ποσά κλειομένης χρήσεως 2000			Ποσά προηγουμ. χρήσεως 1999		
Β. ΕΞΟΔΑ ΕΓΚΑΤΑΣΤΑΣΕΩΣ	Αξία Κτήσ.	Αποσβέσ.	Αναπ. Αξία	Αξία Κτήσ.	Αποσβέσ	Αναπ. Αξία
1. Εξοδα Ιδρύσ. & Α' Εγκαταστ.	1.935.849	1.935.847	2	1.935.849	1.935.847	2
Γ. ΠΑΓΙΟ ΕΝΕΡΓΗΤΙΚΟ						
ΙΙ. Ενσώματες ακινητοποιήσεις:						
1. Γήπεδα - Οικόπεδα	154.074.010	-------	154.074.010	110.052.864	-------	110.052.864
3. Κτίρια και Τεχνικά Εργα	148.056.089	134.093.675	13.962.414	131.183.065	116.768.330	14.414.735
4. Μηχ/τα - Τεχνικές Εγκαταστ. & λοιπός μηχαν/κός εξοπλισμός	19.609.828	12.523.480	7.086.348	19.609.828	10.732.383	8.877.445
5. Μεταφορικά Μέσα	1.361.035	1.361.034	1	1.361.035	1.361.034	1
6. Επιπλα και λοιπός Εξοπλισμός	25.710.097	18.995.546	6.714.551	16.694.092	14.840.545	1.853.547
Σύνολο Ακινητοποιήσεων	348.811.059	166.973.735	181.837.324	278.900.884	143.702.292	135.198.592
Δ. ΚΥΚΛΟΦΟΡΟΥΝ ΕΝΕΡΓΗΤΙΚΟ						
ΙΙ. Απαιτήσεις:						
11. Χρεώστες διάφοροι			230.000.			-------
12. Λογαριασμοί Διαχειρίσεως - Ελλ. Δημόσιο			3.455.548			3.107.353
IV. Διαθέσιμα						
1. Ταμείο			1.699.162			3.045.348
Σύνολο Κυκλοφορούντος Ενεργητικού			5.384.710			6.152.701
Ε. ΜΕΤΑΒΑΤΙΚΟΙ ΛΟΓΑΡ. ΕΝΕΡΓΗΤΙΚΟΥ						
1. Εξοδα Επομένων Χρήσεων			67.651			315.251
Γενικό Σύνολο Ενεργητικού (Β+Γ+Δ+Ε)			187.289.687			141.666.546

ΠΑΘΗΤΙΚΟ	Ποσά κλειομ. χρήσ. 2000	Ποσά προηγ. χρήσ. 1999
Α. ΙΔΙΑ ΚΕΦΑΛΑΙΑ		
Ι. Κεφάλαιο Μετοχικό (134.500 μετοχές των 1.000 δρχ.)		
1. Καταβεβλημένο	134.500.000	134.500.000
ΙΙΙ. Διαφορές αναπροσαρμογής:		
2. Διαφορές από αναπροσ/γή αξίας λοιπών περιουσιακών στοιχείων	46.323.614	-------
IV. Αποθεματικά κεφάλαια:		
1. Τακτικό αποθεματικό	385.085	385.085
5. Αφορολόγητα αποθεματικά	1.009.386	1.009.386
V. Αποτελέσματα εις νέο:		
Υπόλοιπο ζημιών χρήσεως εις νέο	(9.633.654)	(5.135.905)
VI. Ποσά προορισμένα για αύξηση κεφαλαίου:		
1. Καταθέσεις μετόχων	8.000.000	4.000.000
Σύνολο ιδίων κεφαλαίων (ΑΙΙΙ+ΑΙV+ΑV)	180.584.431	134.758.566
Γ. ΥΠΟΧΡΕΩΣΕΙΣ		
ΙΙ. Βραχυπρόθεσμες Υποχρεώσεις:		
1. Προμηθευτές	569.500.	590.450.
5. Υποχρεώσεις από φόρους-τέλη	1.618.220	387.282
6. Ασφαλιστικοί Οργανισμοί	348.646	272.568
11. Πιστωτές Διάφοροι	4.000.151	5.312.447
Σύνολο υποχρεώσεων (ΓΙΙ)	6.536.517	6.562.747
Δ. ΜΕΤΑΒΑΤΙΚΟΙ ΛΟΓ. ΠΑΘΗΤΙΚΟΥ		
1. Εσοδα επομένων χρήσεων	168.739	345.233
Γενικό Σύνολο Παθητικού (Α+Γ+Δ)	187.289.687	141.666.546

ΣΗΜΕΙΩΣΗ: Εγινε αναπροσαρμογή της αξίας των ακινήτων της εταιρείας σύμφωνα με το Ν. 2065/92 και Ν. 2443/96 την 31.12.2000.

ΚΑΤΑΣΤΑΣΗ ΛΟΓΑΡΙΑΣΜΟΥ ΑΠΟΤΕΛΕΣΜΑΤΩΝ ΧΡΗΣΕΩΣ
31ης ΔΕΚΕΜΒΡΙΟΥ 2000 (1 ΙΑΝΟΥΑΡΙΟΥ - 31 ΔΕΚΕΜΒΡΙΟΥ 2000)

		Ποσά κλειομ. χρήσ. 2000		Ποσά προηγ. χρήσ. 1999
Ι. ΑΠΟΤΕΛΕΣΜΑΤΑ ΕΚΜΕΤΑΛΛΕΥΣΕΩΣ				
Κύκλος εργασιών (πωλήσεις)		18.175.245		25.014.881
Μείον: Κόστος πωλήσεων		19.400.897		15.521.232
Μικτά Αποτελ/τα (κέρδη) Εκμεταλλεύσεως		(1.225.652)		9.493.649
Πλέον: Αλλα έσοδα εκμεταλλεύσεως		4.692.000		4.386.000
Μερικά αποτελ/τα (κέρδη) Εκμεταλλεύσεως		3.466.348		13.879.649
Μείον: 1. Εξοδα διοικητικής λειτουργίας	5.825.751		5.074.109	
3. εξοδα λειτουργίας διαθέσεως	312.500.	6.138.251	150.464	5.224.573
Μερικά αποτελ/τα (κέρδη) εκμεταλλεύσεως		(2.671.903)		8.655.076
Πλέον: 4. Πιστωτικοί τόκοι και συναφή έσοδα	3.947		3.672	
Μείον: 3. Χρεωστικοί τόκοι και συναφή έξοδα	4.500.	(553).	1.154	2.518
Ολικά αποτελ/τα (κέρδη) εκμεταλλεύσεως		(2.672.456)		8.657.594
Μείον: 1. Εκτακτα και ανόργανα έξοδα	1.287.618			
3. Εξοδα προηγούμενων χρήσεων	248.677	(1.536.295)	319.951	319.951
Οργανικά και έκτακτα αποτελέσματα (κέρδη)		(4.208.751)		8.337.643
Μείον: Σύνολο αποσβέσ. πάγιων στοιχείων	8.700.887		5.409.237	
Μείον: Οι από αυτές ενσωματωμ. στο λειτουρ. κόστος	8.700.887	-------	5.409.237	-------
ΚΑΘΑΡΑ ΑΠΟΤΕΛΕΣΜΑΤΑ ΧΡΗΣΕΩΣ (κέρδη)		(4.208.751)		8.337.643

ΠΙΝΑΚΑΣ ΔΙΑΘΕΣΕΩΣ ΑΠΟΤΕΛΕΣΜΑΤΩΝ

	Ποσά κλειομ. χρήσ. 2000	Ποσά προηγ. χρήσ. 1999
Καθαρά αποτελ/τα (κέρδη) χρήσεως	(4.208.751)	8.337.643
Πλέον: Υπόλοιπο αποτελεσμάτων (ζημιών) προηγούμενων χρήσεων	(5.135.905)	(13.184.550)
Μείον: 2. Λοιποί μη ενσωματωμένοι στο λειτουργικό κόστος φόροι	(288.998).	(288.998.)
Ζημίες εις νέο	(9.633.654)	(5.135.905)

Η Πρόεδρος του Δ.Σ.
ΙΣΜΗΝΗ ΦΩΚΙΑΛΗ

Η Διευθύνουσα Σύμβουλος
ΕΥΑΓΓΕΛΙΑ ΦΩΚΙΑΛΗ

Ο Προϊστάμενος του Λογιστηρίου
ΓΕΩΡΓΙΟΣ ΜΑΤΣΑΜΑΣ

Ηλεκτρονική Στοιχειοθεσία & Δημοσιεύσεις Ισολογισμών «Η ΔΡΑΣΙΣ», Τηλ. 63.790 - 64.393 - 64.200 κ. Μαριά

Η ΔΡΑΣΙΣ
ΑΝΑΚΟΙΝΩΣΕΙΣ - ΙΣΟΛΟΓΙΣΜΟΙ

Βιομηχανία Αεριούχων Ποτών ΠΑΝΤΕΛΗΣ ΚΟΥΓΙΟΣ Α.Β.Ε.Ε.

Μ.Α.Ε 12220/80/Β/86/183

ΙΣΟΛΟΓΙΣΜΟΣ 31ης ΔΕΚΕΜΒΡΙΟΥ 2000 - 18η ΕΤΑΙΡΙΚΗ ΧΡΗΣΗ (1 ΙΑΝΟΥΑΡΙΟΥ - 31 ΔΕΚΕΜΒΡΙΟΥ 2000)

ΕΝΕΡΓΗΤΙΚΟ	Ποσά κλειόμενης χρήσεως 2000 Δρχ. Αξία Κτήσ.	Αποσβέσ.	Αναπ. Αξία	Ποσά προηγούμενης χρήσεως 1999 Δρχ. Αξία Κτήσ.	Αποσβέσ.	Αναπ. Αξία
Β. ΕΞΟΔΑ ΕΓΚΑΤΑΣΤΑΣΕΩΣ						
4. Λοιπά έξοδα εγκαταστάσεως	160.000.	159.999	1	-----	-----	-----
Γ. ΠΑΓΙΟ ΕΝΕΡΓΗΤΙΚΟ						
ΙΙ. Ενσώματες ακινητοποιήσεις						
1. Γήπεδα - Οικόπεδα	116.022.514	-----	116.022.514	90.184.224	-----	90.184.224
3. Κτίρια και τεχνικά έργα	842.046.867	486.307.340	355.739.527	733.834.127	420.081.923	313.752.204
4. Μηχανήματα - Τεχνικές εγκαταστάσεις και λοιπός μηχανολογικός εξοπλισμός	1.449.854.137	897.377.314	552.476.823	1.287.146.191	763.163.716	523.982.475
5. Μεταφορικά μέσα	137.320.067	86.092.011	51.228.056	99.760.272	73.478.888	26.281.384
6. Επιπλα και λοιπός εξοπλισμός	159.586.431	115.909.864	43.676.567	238.175.387	190.693.120	47.482.267
7. Ακινητ. υπό εκτέλ. και προκαταβολές	37.529.969	-----	37.529.969	5.842.008	-----	5.842.008
Σύνολο ακινητ/σεων & Πάγιου Ενεργητ. (ΓΙΙ)	2.742.359.985	1.585.686.529	1.156.673.456	2.454.942.209	1.447.417.647	1.007.524.562
Δ. ΚΥΚΛΟΦΟΡΟΥΝ ΕΝΕΡΓΗΤΙΚΟ						
Ι. Αποθέματα						
1. Εμπορεύματα			47.080.075			57.039.566
2. Προϊόντα έτοιμα και ημιτελή - Υποπροϊόντα και Υπολείμματα			66.162.063			54.294.778
4. Πρώτες και βοηθητ. ύλες - Αναλώσιμα υλικά - Ανταλλακτ. και είδη συσκευασίας			213.719.260			247.565.273
5. Προκαταβολές για αγορές αποθεμάτων			17.623.108			-----
			344.584.506			358.899.617
ΙΙ. Απαιτήσεις						
1. Πελάτες	436.274.694			319.021.630		
3α. Επιταγές εισπρακτέες			594.153.164			587.161.023
3β. Επιταγές σε καθυστέρηση			14.933.446			3.380.620
10. Επισφαλείς - Επίδικοι πελάτες και χρεώστες	1.845.998			1.710.501		
	438.120.692			320.732.131		
Μείον: Προβλέψεις	46.449.642		391.671.050	34.983.890		285.748.241
11. Χρεώστες διάφοροι			18.305.851			26.584.920
			1.019.063.511			902.874.804
ΙV. Διαθέσιμα						
1. Ταμείο			9.225.380			10.193.320
			9.225.380			10.193.320
Σύνολο κυκλοφορούντος ενεργητικού (ΔΙ+ΔΙΙ+ΔΙV)			1.372.873.397			1.271.967.741
Ε. ΜΕΤΑΒΑΤΙΚΟΙ ΛΟΓΑΡΙΑΣΜΟΙ ΕΝΕΡΓΗΤΙΚΟΥ						
1. Εξοδα επόμενων χρήσεων			2.624.295			1.448.279
ΓΕΝΙΚΟ ΣΥΝΟΛΟ ΕΝΕΡΓΗΤΙΚΟΥ (Γ+Δ+Ε)			2.532.171.149			2.280.940.582

ΠΑΘΗΤΙΚΟ	Ποσά κλειομ. χρήσ. 2000 Δρχ.	Ποσά προηγ. χρήσ. 1999 Δρχ.
Α. ΙΔΙΑ ΚΕΦΑΛΑΙΑ		
Ι. Κεφάλαιο μετοχικό (416.600. μετοχές των 1.000 δρχ.)		
1. Καταβλημένο	416.600.000	416.600.000
ΙΙΙ. Διαφορές αναπροσαρμογής - Επιχορηγήσεις επενδύσεων		
2. Διαφορές από αναπροσαρμογή αξίας λοιπών περιουσιακών στοιχείων	25.838.290	-----
3. Επιχορηγήσεις επενδύσεων πάγιου ενεργητικού	787.580.	11.700.902
	26.625.870	11.700.902
IV. Αποθεματικά κεφάλαια		
1. Τακτικό αποθεματικό	53.320.427	47.497.512
5. Αφορολόγητα αποθεματικά ειδικών διατάξεων νόμων	1.423.662.339	1.237.843.287
	1.476.982.766	1.285.340.799
V. Αποτελέσματα εις νέο		
Υπόλοιπο κερδών χρήσεως εις νέο	25.455.003	80.866.258
Σύνολο ιδίων κεφαλαίων (ΑΙ+ΑΙΙΙ+ΑΙV+ΑV)	1.945.663.639	1.794.507.959
Β. ΠΡΟΒΛΕΨΕΙΣ ΓΙΑ ΚΙΝΔΥΝΟΥΣ ΚΑΙ ΕΞΟΔΑ		
2. Λοιπές προβλέψεις	1.754.298	-----
Γ. ΥΠΟΧΡΕΩΣΕΙΣ		
Ι. Μακροπρόθεσμες υποχρεώσεις		
2. Δάνεια Τραπεζών	74.338.273	110.062.866
ΙΙ. Βραχυπρόθεσμες υποχρεώσεις		
1. Προμηθευτές	180.519.735	96.401.716
3. Τράπεζες λ/βραχυπρ. υποχρεώσεων	203.752.079	148.489.561
4. Προκαταβολές πελατών	22.099.022	3.596.256
5. Υποχρεώσεις από φόρους - τέλη	16.048.308	67.335.312
6. Ασφαλιστικοί Οργανισμοί	17.116.526	16.709.092
7. Μακροπρόθεσμες υποχρεώσεις πληρωτέες στην επόμενη χρήση	31.870.000	32.329.700
10. Μερίσματα πληρωτέα	32.000.000	-----
11. Πιστωτές διάφοροι	4.014.606	11.408.220
	507.420.276	376.269.857
Σύνολο υποχρεώσεων (Γ+ΓΙΙ)	581.758.549	486.332.723
Δ. ΜΕΤΑΒΑΤΙΚΟΙ ΛΟΓΑΡ. ΠΑΘΗΤΙΚΟΥ		
2. Εξοδα χρήσεως δουλευμένα	2.994.663	99.900.
ΓΕΝΙΚΟ ΣΥΝΟΛΟ ΠΑΘΗΤΙΚΟΥ (Α+Γ+Δ)	2.532.171.149	2.280.940.582

ΚΑΤΑΣΤΑΣΗ ΛΟΓΑΡΙΑΣΜΟΥ ΑΠΟΤΕΛΕΣΜΑΤΩΝ ΧΡΗΣΕΩΣ
31ης ΔΕΚΕΜΒΡΙΟΥ 2000 (1 ΙΑΝΟΥΑΡΙΟΥ - 31 ΔΕΚΕΜΒΡΙΟΥ 2000)

Ι. Αποτελέσματα εκμεταλλεύσεως			Ποσά κλειομ. χρήσ. 2000 Δρχ.			Ποσά προηγ. χρήσ. 1999 Δρχ.
Κύκλος εργασιών (πωλήσεις)			2.387.257.315			2.150.363.694
Μείον: Κόστος πωλήσεων			1.572.798.823			1.341.959.911
Μικτά αποτελέσματα (κέρδη) εκμεταλλεύσεως			814.458.492			808.403.783
Πλέον: Αλλα έσοδα εκμεταλλεύσεως			53.860.600			43.831.084
Σύνολο			868.319.092			852.234.867
Μείον: 1. Εξοδα διοικητικής λειτουργίας		101.572.937			77.705.117	
3. Εξοδα λειτουργίας διαθέσεως		395.584.431	497.157.368		289.295.277	367.000.394
Μερικά αποτελέσματα (κέρδη) εκμεταλλεύσεως			371.161.724			485.234.473
Μείον: 3. Χρεωστικοί τόκοι και συναφή έξοδα			27.594.497			25.864.993
Ολικά αποτελέσματα (κέρδη) εκμεταλλεύσεως			343.567.227			459.369.480
ΙΙ. ΠΛΕΟΝ: Εκτακτα αποτελέσματα						
1. Εκτακτα και ανόργανα έσοδα	14.302.405			13.403.029		
2. Εκτακτα κέρδη	-----			999.999		
3. Εσοδα προηγουμένων χρήσεων	1.408.847	15.711.252		1.400.000	15.803.028	
Μείον: 1. Εκτακτα και ανόργανα έξοδα	47.007			42.037.135		
2. Εκτακτες ζημίες	87.082.046			-----		
3. Εξοδα προηγουμένων χρήσεων	9.561.581	96.690.634	(80.979.382)	34.301.918	76.339.053	(60.536.025)
Οργανικά και έκτακτα αποτελ/τα (κέρδη)			262.587.845			398.833.455
Μείον: Σύνολο αποσβέσ. πάγιων στοιχείων		236.092.578			238.065.967	
Μείον: Οι από αυτές ενσωμ/νες στο λειτ/κό κόστος		216.623.503	19.469.075		213.673.997	24.391.970
ΚΑΘΑΡΑ ΑΠΟΤΕΛΕΣΜΑΤΑ (κέρδη) ΧΡΗΣΕΩΣ προ φόρων			243.118.770			374.441.485

ΠΙΝΑΚΑΣ ΔΙΑΘΕΣΕΩΣ ΑΠΟΤΕΛΕΣΜΑΤΩΝ

	Ποσά κλειομ. χρήσ. 2000 Δρχ.	Ποσά προηγ. χρήσ. 1999 Δρχ.
Καθαρά αποτελέσματα (κέρδη) χρήσεως	243.118.770	374.441.485
Πλέον: Υπόλοιπο αποτελεσμάτων (κερδών) προηγούμενων χρήσεων	80.866.258	32.445.712
Μείον: 2. Διαφορές φορολογικού ελέγχου προηγούμενων χρήσεων	46.571.873	10.931.139
Σύνολο	277.413.155	395.956.058
Μείον: 1. Φόρος εισοδήματος	25.866.440	51.335.372
2. Λοιποί μη ενσωματωμένοι στο λειτουργικό κόστος φόροι	2.449.745	387.952
Κέρδη προς διάθεση	249.096.970	344.232.734
Η διάθεση των κερδών γίνεται ως εξής:		
1. Τακτικό αποθεματικό	5.822.915	10.893.672
3α. Μέρισμα από το υπόλοιπο κερδών εις νέο χρήσεων έως 1998	32.000.000	-----
6. Αφορολόγητα αποθεματικά		
6β. Αφορολόγητο αποθεματικό Ν. 1828/89	70.000.000	142.000.000
6γ. Αφορολόγητο αποθεμ. Ν. 2601/98	115.819.052	110.472.804
8. Υπόλοιπο κερδών εις νέο	25.455.003	80.866.258
	249.096.970	344.232.734

ΣΗΜΕΙΩΣΕΙΣ: 1. Η τελευταία αναπροσαρμογή των ακινήτων της εταιρείας έγινε με βάση τις διατάξεις του Ν. 2065/92 στη χρήση 2000, εξ αιτίας της οποίας προέκυψε διαφορά αναπροσαρμογής μόνο για τα γήπεδα κατά δρχ. 25.838.290, η οποία εμφανίζεται στο κονδύλι του Παθητικού ΑΙΙΙ2 "Διαφορές από αναπροσαρμογή αξίας λοιπών περιουσιακών στοιχείων".
2. Επί των ακινήτων της εταιρείας έχουν εγγραφεί προσημειώσεις και υποθήκες (οι οποίες δεν εμφανίζονται σε λογαριασμούς τάξεως) διάφορων σειρών, οι οποίες, μαζί με τις υποχρεώσεις που εξασφαλίζουν, αναφέρονται στο Προσάρτημα.
3. Στις διαφορές φορολογικού ελέγχου προηγούμενων χρήσεων περιλαμβάνονται τα ποσά τα οποία καταβλήθηκαν μέσα στη χρήση.
4. Η μη διανομή μερίσματος από τα κέρδη της χρήσεως 2000 τελεί υπό την έγκριση του συνόλου των μετόχων της εταιρείας στην προσεχή τακτική γενική συνέλευσή τους.

Ρόδος 26 Μαρτίου 2001

Ο Πρόεδρος του Δ.Σ.	Ο Διευθύνων Σύμβουλος	Ο Διευθυντής των Οικονομικών Υπηρεσιών	Ο Προϊστάμενος Λογιστηρίου
ΒΑΣΙΛΕΙΟΣ Π. ΚΟΥΓΙΟΣ	ΙΩΑΝΝΗΣ ΣΤ. ΤΣΙΓΚΟΣ	ΓΕΩΡΓΙΟΣ Σ. ΜΑΤΣΑΜΑΣ	ΠΑΝΤΕΛΗΣ Ι. ΤΣΙΓΚΟΣ

ΠΙΣΤΟΠΟΙΗΤΙΚΟ ΕΛΕΓΧΟΥ ΟΡΚΩΤΩΝ ΕΛΕΓΚΤΩΝ - ΛΟΓΙΣΤΩΝ

Προς τους κ.κ. Μετόχους της Ανώνυμης Εταιρείας "ΒΑΠ ΠΑΝΤΕΛΗΣ ΚΟΥΓΙΟΣ ΑΝΩΝΥΜΟΣ ΒΙΟΤΕΧΝΙΚΗ ΚΑΙ ΕΜΠΟΡΙΚΗ ΕΤΑΙΡΕΙΑ"

Ελέγξαμε τις ανωτέρω Οικονομικές Καταστάσεις καθώς και το σχετικό Προσάρτημα της Ανώνυμης Εταιρείας **"ΒΑΠ ΠΑΝΤΕΛΗΣ ΚΟΥΓΙΟΣ ΑΝΩΝΥΜΟΣ ΒΙΟΤΕΧΝΙΚΗ ΚΑΙ ΕΜΠΟΡΙΚΗ ΕΤΑΙΡΕΙΑ"** της εταιρικής χρήσεως που έληξε την 31η Δεκεμβρίου 2000. Ο έλεγχός μας έγινε σύμφωνα με τις διατάξεις του άρθρου 37 του Κ. Ν. 2190/1920 "περί Ανωνύμων Εταιρειών" και τις ελεγκτικές διαδικασίες που κρίναμε κατάλληλες, βάσει των αρχών και κανόνων ελεγκτικής που ακολουθεί το Σώμα Ορκωτών Ελεγκτών - Λογιστών. Τέθηκαν στη διάθεσή μας τα βιβλία και στοιχεία που τήρησε η εταιρεία και μας δόθηκαν οι αναγκαίες για τον έλεγχο πληροφορίες και επεξηγήσεις που ζητήσαμε. Η εταιρεία εφάμοσε το Γενικό Λογιστικό Σχέδιο. Δεν τροποποιήθηκε η μέθοδος απογραφής σε σχέση με την προηγούμενη χρήση και το κόστος παραγωγής που προκύπτει από τα λογιστικά βιβλία προσδιορίστηκε σύμφωνα με τις παραδεγμένες αρχές λογισμού του κόστους. Επαληθεύσαμε τη συμφωνία του περιεχομένου της Εκθέσεως Διαχειρίσεως του Διοικητικού Συμβουλίου προς την Τακτική Γενική Συνέλευση των Μετόχων, με τις σχετικές Οικονομικές Καταστάσεις. Το Προσάρτημα περιλαμβάνει τις πληροφορίες που προβλέπονται από την παράγρ. 1 του άρθρου 43α του Κ. Ν. 2190/1920. Από τον παραπάνω έλεγχό μας προέκυψαν τα εξής: 1) Η εταιρεία δεν έχει σχηματίσει, όπως και κατά την προηγούμενη χρήση, πρόβλεψη αποζημιώσεως λόγω εξόδου από την υπηρεσία του προσωπικού, με βάση τη γνωμοδότηση αριθ. 205/1988 της Ολομέλειας των Νομικών Συμβούλων της Διοικήσεως και το άρθρο 10 του Ν. 2065/1992, επειδή δεν υπήρχε κανένας από το προσωπικό της που να θεμελιώνει δικαίωμα συνταξιοδοτήσεως μέχρι το τέλος της επόμενης χρήσεως. Κατά την γνώμη μας, το ύψος της προβλέψεως για αποζημίωση του προσωπικού λόγω εξόδου από την υπηρεσία για συνταξιοδότηση πρέπει να αφορά όλο το προσωπικό της εταιρείας, ανεξάρτητα από το χρόνο θεμελιώσεως δικαιώματος συνταξιοδοτήσεως. Αν σχηματιζόταν η πρόβλεψη αυτή, θα ανερχόταν σε δρχ. 25,5 εκατ. περίπου, από τις οποίες δρχ. 24 εκατ. περίπου αφορούν προηγούμενες χρήσεις. 2) Στο κονδύλι του Ενεργητικού ΔΙΙ1 "Πελάτες" περιλαμβάνονται και διάφορα ποσά δρχ. 87,5 εκατ. περίπου, τα οποία είναι ακίνητα πέραν του έτους αλλά, κατά τις απόψεις των αρμοδίων της εταιρείας, είναι ασφαλούς εισπράξεως. 3) Η εταιρεία έχει ελεγχθεί φορολογικώς μέχρι και τη χρήση 1997 και, συνεπώς, οι φορολογικές υποχρεώσεις της έχουν οριστικοποιηθεί μέχρι και τη χρήση αυτή. Κατά την γνώμη μας, οι ανωτέρω Οικονομικές Καταστάσεις, οι οποίες προκύπτουν από τα βιβλία και στοιχεία της εταιρείας, απεικονίζουν μαζί με το Προσάρτημα, αφού ληφθούν υπόψη οι παραπάνω σημειώσεις μας και οι σημειώσεις της εταιρείας κάτω από τις οικονομικές καταστάσεις, την περιουσιακή διάρθρωση και τη οικονομική θέση της εταιρείας κατά την 31η Δεκεμβρίου 2000, καθώς και τα αποτελέσματα της χρήσεως που έληξε αυτή την ημερομηνία, βάσει των σχετικών διατάξεων που ισχύουν και λογιστικών αρχών, οι οποίες έχουν γίνει γενικά παραδεκτές και δεν διαφέρουν από εκείνες που η εταιρεία εφάρμοσε στην προηγούμενη χρήση.

Ρόδος, 18 Απριλίου 2001
Οι Ορκωτοί Ελεγκτές - Λογιστές

ΙΩΑΝΝΗΣ Γ. ΑΝΑΣΤΑΣΙΑΔΗΣ	ΒΑΣΙΛΕΙΟΣ Δ. ΠΑΠΑΓΕΩΡΓΑΚΟΠΟΥΛΟΣ
Α.Μ. Σ.Ο.Ε.: 10141	Α.Μ.Σ.Ο.Ε.: 11681
ΑΞΩΝ ΟΡΚΩΤΟΙ ΕΛΕΓΚΤΕΣ Ε.Π.Ε.	ΣΟΛ Α.Ε. ΟΡΚΩΤΩΝ ΕΛΕΓΚΤΩΝ

Ηλεκτρονική Στοιχειοθεσία & Δημοσιεύσεις Ισολογισμών «Η ΔΡΑΣΙΣ», Τηλ. 63.790 - 64.393 - 64.200 κ. Μαριά

Εμπορικές Βιοτεχνικές Ξενοδοχειακές Τουριστικές Επιχειρήσεις Δ. ΛΟΥΠΗΣ Α.Ε.

ΙΣΟΛΟΓΙΣΜΟΣ 31ης ΔΕΚΕΜΒΡΙΟΥ 2000 - ΕΤΑΙΡΙΚΗ ΧΡΗΣΗ (1 ΙΑΝΟΥΑΡΙΟΥ - 31 ΔΕΚΕΜΒΡΙΟΥ 2000)

ΕΝΕΡΓΗΤΙΚΟ	Ποσά κλειομένης χρήσεως 2000			Ποσά προηγουμ. χρήσεως 1999		
Γ. ΠΑΓΙΟ ΕΝΕΡΓΗΤΙΚΟ	Αξία Κτήσ.	Αποσβέσεις	Αναπ. Αξία	Αξία Κτήσ.	Αποσβέσεις	Αναπ. Αξία
II. Ενσώματες ακινητοποιήσεις:						
1. Γήπεδα - Οικόπεδα	94.220.000	-------	94.220.000	67.300.000	-------	67.300.000
3. Κτίρια και Τεχνικά Εργα	297.281.208	169.981.824	127.299.384	229.238.423	112.610.659	116.627.764
4. Μηχ/τα - Τεχνικές Εγκατ/σεις και λοιπός μηχαν. εξοπλισμός	15.014.861	15.014.860	1	15.014.861	14.308.930	705.931
5. Μεταφορικά Μέσα	18.760.339	13.845.159	4.915.180	18.760.339	11.589.345	7.170.994
6. Επιπλα και λοιπός Εξοπλισμός	100.124.058	80.131.841	19.992.217	98.786.188	73.391.171	25.395.017
Σύνολο Ακινητοποιήσεων (ΓΙΙ)	525.400.466	278.973.684	246.426.782	429.099.811	211.900.105	217.199.706
Δ. ΚΥΚΛΟΦΟΡΟΥΝ ΕΝΕΡΓΗΤΙΚΟ						
I. Αποθέματα:						
1. Εμπορεύματα			4.139.967			2.875.405
4. Πρώτες και βοηθητικές ύλες - Αναλώσιμα υλικά - Ανταλλακτ. και είδη συσκευασ.			2.179.634			2.109.181
II. Απαιτήσεις:						
11. Χρεώστες Διάφοροι			5.609.146			5.888.207
IV. Διαθέσιμα						
1. Ταμείο			15.374.144			146.300.655
3. Καταθέσεις όψεως και προθεσμίας			733.569			-------
Σύνολο Κυκλοφ. Ενεργητ. (ΔΙ+ΔΙΙ+ΔΙV)			28.036.460			157.173.448
Ε. ΜΕΤΑΒΑΤΙΚΟΙ ΛΟΓΑΡ. ΕΝΕΡΓΗΤΙΚΟΥ						
2. Εσοδα Χρήσεως Εισπρακτέα						7.075.000
Γενικό Σύνολο Ενεργητικού (Γ+Δ)			274.463.242			381.448.154

ΠΑΘΗΤΙΚΟ	Ποσά κλειομ. χρήσ. 2000	Ποσά προηγ. χρήσ. 1999
Α. ΙΔΙΑ ΚΕΦΑΛΑΙΑ		
I. Κεφάλαιο Μετοχικό (17.653 μετοχές των 10.000 δρχ.)		
1. Καταβεβλημένο	176.530.000	326.530.000
III. Διαφορές αναπροσαρμογής:		
2. Διαφορές από αναπροσαρμογή	60.607.600	-----
IV. Αποθεματικά κεφάλαια:		
1. Τακτικό αποθεματικό	4.414.303	4.414.303
5. Αφορολόγητα αποθεματικά	18.950.892	18.950.892
V. Αποτελέσματα εις νέο:		
Υπόλοιπο ζημιών εις νέο	(14.778.364)	-----
Υπόλοιπο κερδών εις νέο	-------	516.434
Σύνολο ιδίων κεφαλαίων	245.724.431	350.411.629
Γ. ΥΠΟΧΡΕΩΣΕΙΣ		
II. Βραχυπρόθεσμες Υποχρεώσεις:		
1. Προμηθευτές	5.116.439	6.624.040
5. Υποχρεώσεις από φόρους και τέλη	8.088.736	9.902.183
6. Ασφαλιστικοί Οργανισμοί	10.593.200	3.030.800
11. Πιστωτές διάφοροι	3.435.487	10.465.057
Σύνολο Υποχρεώσεων (ΓΙΙ)	27.233.862	30.022.080
Δ. ΜΕΤΑΒΑΤΙΚΟΙ ΛΟΓ. ΠΑΘΗΤΙΚΟΥ		
2. Εξοδα χρήσεως πληρωτέα	1.504.949	1.014.445
Γενικό Σύνολο Παθητικού (Α+Γ+Δ)	274.463.242	381.448.154

ΣΗΜΕΙΩΣΗ: Εγινε αναπροσαρμογή της αξίας των ακινήτων της εταιρείας σύμφωνα με το Ν. 2065/92 και Ν. 2443/96 την 31.12.2000.

ΚΑΤΑΣΤΑΣΗ ΛΟΓΑΡΙΑΣΜΟΥ ΑΠΟΤΕΛΕΣΜΑΤΩΝ ΧΡΗΣΕΩΣ
31ης ΔΕΚΕΜΒΡΙΟΥ 2000 (1 ΙΑΝΟΥΑΡΙΟΥ - 31 ΔΕΚΕΜΒΡΙΟΥ 2000)

		Ποσά κλειομ. χρήσεως 2000		Ποσά προηγ. χρήσεως 1999
Ι. ΑΠΟΤΕΛΕΣΜΑΤΑ ΕΚΜΕΤΑΛΛΕΥΣΕΩΣ				
Κύκλος εργασιών (πωλήσεις)		148.796.315		163.171.799
Μείον: Κόστος πωλήσεων		102.650.140		99.747.514
Μικτά Αποτελέσματα (κέρδη) Εκμεταλλεύσεως		46.146.175		63.424.285
Πλέον: Αλλα έσοδα εκμεταλλεύσεως		9.021.750		7.075.000
Σύνολο		55.167.925		70.499.285
Μείον: 1. Εξοδα διοικητικής λειτουργίας	11.744.693		7.501.223	
3. Εξοδα λειτουργίας διαθέσεως	12.188.437	23.933.130	12.450.005	19.951.228
Μερικά αποτελέσματα (κέρδη) Εκμεταλλεύσεως		31.234.795		50.548.057
Μείον: Εκτακτα και ανόργανα έξοδα		10.970.362		-----
Οργανικά και έκτακτα αποτελέσματα (κέρδη)		20.264.433		50.548.057
Μείον: Σύνολο αποσβέσεων πάγιων στοιχείων		33.468.394		31.269.198
ΚΑΘΑΡΑ ΑΠΟΤΕΛΕΣΜΑΤΑ (ζημίες) ΧΡΗΣΕΩΣ		(13.203.961)		19.278.859

ΠΙΝΑΚΑΣ ΔΙΑΘΕΣΕΩΣ ΑΠΟΤΕΛΕΣΜΑΤΩΝ

	Ποσά κλειομ. χρήσ. 2000	Ποσά προηγ. χρήσ. 1999
Καθαρά αποτελ/τα (ζημίες) χρήσεως	(13.203.961)	19.278.859
Πλέον: Κέρδη εις νέο	516.434	276.087
Σύνολο	(12.687.527)	19.554.946
Μείον: Φόρος εισοδήματος	2.090.837	8.714.388
Ζημίες - κέρδη εις νέο	(14.778.364)	10.840.558
Η διάθεση των κερδών γίνεται ως εξής:		
1. Τακτικό αποθεματικό	----	528.224
6. Μερίσματα πληρωτέα	----	9.795.900
8. Κέρδη εις νέο	----	516.434
	----	10.840.558

Ο Πρόεδρος και Διευθύνων Σύμβουλος
ΔΗΜΗΤΡΗΣ ΛΟΥΠΗΣ

Η Αντιπρόεδρος
ΦΛΩΡΑ ΛΟΥΠΗ

Ο Προϊστάμενος του Λογιστηρίου
ΠΑΝ. ΠΑΠΑΚΩΝΣΤΑΝΤΙΝΟΥ

Ηλεκτρονική Στοιχειοθεσία & Δημοσιεύσεις Ισολογισμών «Η ΔΡΑΣΙΣ», Τηλ. 63.790 - 64.393 - 64.200 κ. Μαριά

Τουριστικές και Εμπορικές Επιχειρήσεις ΜΙΧΑΗΛ ΑΡΧΑΓΓΕΛΙΤΗΣ Α.Ε.

ΜΑΕ: 32915/80/Β/95/5 **ΙΣΟΛΟΓΙΣΜΟΣ 31ης ΔΕΚΕΜΒΡ. 2000 - 5η ΕΤΑΙΡΙΚΗ ΧΡΗΣΗ (1 ΙΑΝΟΥΑΡΙΟΥ - 31 ΔΕΚΕΜΒΡΙΟΥ 2000)**

ΕΝΕΡΓΗΤΙΚΟ	Ποσά κλειομένης χρήσεως 2000			Ποσά προηγουμ. χρήσεως 1999		
Β. ΕΞΟΔΑ ΕΓΚΑΤΑΣΤΑΣΕΩΣ	Αξία Κτήσ.	Αποσβέσ.	Αναπ. Αξία	Αξία Κτήσ.	Αποσβέσ.	Αναπ. Αξία
1. Εξοδα Ιδρύσεως & Α' Εγκατ.	1.395.362	1.315.023	80.339	1.187.100	1.187.097	3
4. Λοιπά έξοδα εγκαταστάσεως	3.863.902	3.863.896	6	2.492.800	2.483.464	9.336
	5.259.264	5.178.919	80.345	3.679.900	3.670.561	9.339
Γ. ΠΑΓΙΟ ΕΝΕΡΓΗΤΙΚΟ						
II. Ενσώματες ακινητοποιήσεις:						
1. Γήπεδα - Οικόπεδα	4.500.000	-------	4.500.000	-------	-------	-------
4. Μηχ/τα - Τεχνικές Εγκαταστ. και λοιπός μηχαν. εξοπλισμός	496.480.	496.473	7	327.540.	327.535	5
5. Μεταφορικά Μέσα	112.610.859	63.749.378	48.861.481	103.125.520	63.421.667	39.703.853
6. Επιπλα και λοιπός Εξοπλισμός	7.918.414	7.108.383	810.031	7.149.744	6.423.453	726.291
7. Ακινητοπ. υπό εκτέλ. & προκατ.	1.000.000	-------	1.000.000	-------	-------	-------
Σύνολο Ακινητοποιήσεων (ΓΙΙ)	126.525.753	71.354.234	55.171.519	110.602.804	70.172.655	40.430.149
III. Συμμετοχές και άλλες μακροπρόθεσμες χρηματοοικονομικές απαιτήσεις:						
7. Λοιπές Μακροπρόθεσμες Απαιτήσεις			70.000.			70.000.
Σύνολο Παγίου Ενεργητικού (ΓΙΙ+ΓΙΙΙ)			55.241.519			40.500.149
Δ. ΚΥΚΛΟΦΟΡΟΥΝ ΕΝΕΡΓΗΤΙΚΟ						
II. Απαιτήσεις:						
11. Χρεώστες Διάφοροι			2.291.274			1.376.019
IV. Διαθέσιμα						
1. Ταμείο			2.095.444			15.858.395
3. Καταθέσεις όψεως και προθεσμίας			10.939.031			4.119.758
Σύνολο Κυκλοφ. Ενεργητ. (ΔΙΙ+ΔΙV)			15.325.749			21.354.172
Ε. ΜΕΤΑΒΑΤΙΚΟΙ ΛΟΓΑΡ. ΕΝΕΡΓΗΤΙΚΟΥ						
1. Εξοδα Επομένων Χρήσεων			655.098			1.570.921
Γενικό Σύνολο Ενεργητικού (Β+Γ+Δ+Ε)			71.302.711			63.434.581

ΠΑΘΗΤΙΚΟ	Ποσά κλειομ. χρήσ. 2000	Ποσά προηγ. χρήσ. 1999
Α. ΙΔΙΑ ΚΕΦΑΛΑΙΑ		
I. Κεφάλαιο Μετοχικό (3.000 μετοχές των 10.000 δρχ.)		
1. Καταβεβλημένο	30.000.000	30.000.000
IV. Αποθεματικά κεφάλαια:		
1. Τακτικό αποθεματικό	407.545	144.834
5. Αφορολόγητα αποθεματικά ειδικών διατάξεων νόμων	2.290.830	-----
V. Αποτελέσματα εις νέο:		
Υπόλοιπο κερδών χρήσεως εις νέο	2.705.102	1.101.100
Σύνολο ιδίων κεφαλαίων (ΑΙ+ΑV)	35.403.477	31.245.934
Γ. ΥΠΟΧΡΕΩΣΕΙΣ		
II. Βραχυπρόθεσμες Υποχρεώσεις:		
1. Προμηθευτές	12.779.608	12.666.457
2. Γραμμάτια πληρωτέα	16.896.643	14.601.276
5. Υποχρεώσεις από φόρους-τέλη	2.737.783	3.307.514
6. Ασφαλιστικοί Οργανισμοί	605.200.	533.400.
10. Μερίσματα πληρωτέα	2.880.000	1.080.000
Σύνολο Υποχρεώσεων (ΓΙΙ)	35.899.234	32.188.647
Γενικό Σύνολο Παθητικού (Α+Γ)	71.302.711	63.434.581

ΚΑΤΑΣΤΑΣΗ ΛΟΓΑΡΙΑΣΜΟΥ ΑΠΟΤΕΛΕΣΜΑΤΩΝ ΧΡΗΣΕΩΣ
31ης ΔΕΚΕΜΒΡΙΟΥ 2000 (1 ΙΑΝΟΥΑΡΙΟΥ - 31 ΔΕΚΕΜΒΡΙΟΥ 2000)

		Ποσά κλειομ. χρήσ. 2000		Ποσά κλειομ. χρήσ. 1999
Ι. ΑΠΟΤΕΛΕΣΜΑΤΑ ΕΚΜΕΤΑΛΛΕΥΣΕΩΣ				
Κύκλος εργασιών (πωλήσεις)		66.979.361		63.398.438
Μείον: Κόστος πωλήσεων		59.605.311		49.006.600
Μικτά Αποτελ/τα (κέρδη) Εκμεταλλεύσεως		7.374.050		14.391.838
Μείον: 1. Εξοδα διοικητικής λειτουργίας	800.000.		3.163.159	
3. Εξοδα λειτουργίας διαθέσεως	1.487.296	2.287.296	104.291	3.267.450
Μερικά αποτελ/τα (κέρδη) Εκμεταλλεύσεως		5.086.754		11.124.388
Πλέον: 4. Πιστωτικοί τόκοι & συναφή έσοδα	-------		19.758	
Μείον: 3. Χρεωστικοί τόκοι & συναφή έξοδα	3.208.502	(3.208.502)	2.414.088	(2.394.330)
Ολικά αποτελ/τα (κέρδη) εκμεταλλεύσεως		1.878.252		8.730.058
II. Πλέον: Εκτακτα αποτελέσματα				
2. Εκτακτα κέρδη	5.554.201		1.257.056	
3. Εσοδα προηγ. χρήσεων	1.499.144	7.053.345	-------	1.257.056
Μείον: 1. Εκτακτα & ανόργανα έξο	8.686		22.880.	
2. Εκτακτες ζημιές	165.862	174.548	6.878.797	1.608.312	1.631.192	(374.136.)
Οργανικά & έκτακτα αποτελ/τα (κέρδη)			8.757.049			8.355.922
Μείον: Σύνολο αποσβέσ. πάγιων στοιχείων		23.601.222			19.970.764	
Μείον: Οι από αυτές ενσώμ. στο λειτ/κό κόστος		23.601.222	-------		19.970.764	-------
ΚΑΘΑΡΑ ΑΠΟΤΕΛΕΣΜΑΤΑ (κέρδη) ΧΡΗΣΕΩΣ			8.757.049			8.355.922

ΠΙΝΑΚΑΣ ΔΙΑΘΕΣΕΩΣ ΑΠΟΤΕΛΕΣΜΑΤΩΝ

	Ποσά κλειομ. χρήσ. 2000	Ποσά προηγ. χρήσ. 1999
Καθαρά αποτελ/τα (κέρδη) χρήσεως	8.757.049	8.355.922
Πλέον: Υπόλοιπο αποτελεσμάτων (κερδών) προηγ. χρήσεων	1.101.100	(3.528.136)
Σύνολο	9.858.149	4.827.786
Μείον: 1. Φόρος εισοδήματος	2.799.506	2.501.852
Κέρδη προς διάθεση / Ζημιές εις νέο	7.058.643	2.325.934
Η διάθεση των κερδών γίνεται ως εξής:		
1. Τακτικό αποθεματικό	262.711	144.834
2. Πρώτο μέρισμα	1.800.000	1.080.000
4. Αποθεματικά καταστατικού	2.290.830	----
8. Υπόλοιπο κερδών εις νέο	2.705.102	1.101.100
	7.058.643	2.325.934

Ο Πρόεδρος & Διευθ. Σύμβουλος
ΜΙΧΑΗΛ ΑΡΧΑΓΓΕΛΙΤΗΣ

Ο Αντιπρόεδρος
ΓΕΩΡΓΙΟΣ ΑΡΧΑΓΓΕΛΙΤΗΣ

Ο Λογιστής
ΜΙΧΑΛΗΣ ΓΙΑΝΝΟΥΡΗΣ

Ηλεκτρονική Στοιχειοθεσία & Δημοσιεύσεις Ισολογισμών «Η ΔΡΑΣΙΣ», Τηλ. 63.790 - 64.393 - 64.200 κ. Μαριά

Η ΔΡΑΣΙΣ
ΑΝΑΚΟΙΝΩΣΕΙΣ - ΙΣΟΛΟΓΙΣΜΟΙ

Α.Δ.Ε.Α.Ψ.Α. Ανώνυμη Διαδημοτική Εταιρεία

Μ.Α.Ε 34776/80/Β/95/37

ΙΣΟΛΟΓΙΣΜΟΣ 31ης ΔΕΚΕΜΒΡΙΟΥ 2000 - ΕΤΑΙΡΙΚΗ ΧΡΗΣΗ (1 ΙΑΝΟΥΑΡΙΟΥ - 31 ΔΕΚΕΜΒΡΙΟΥ 2000)

ΕΝΕΡΓΗΤΙΚΟ	Ποσά κλειομένης χρήσεως 2000			Ποσά προηγουμ. χρήσεως 1999		
Β. ΕΞΟΔΑ ΕΓΚΑΤΑΣΤΑΣΕΩΣ	Αξία Κτήσ.	Αποσβέσ.	Αναπ. Αξία	Αξία Κτήσ.	Αποσβέσ.	Αναπ. Αξία
1. Εξοδα Ιδρύσεως και πρώτης Εγκατ.	225.000.	30.000.	195.000.	225.000.	--------	225.000.
Γ. ΠΑΓΙΟ ΕΝΕΡΓΗΤΙΚΟ						
ΙΙ. Ενσώματες ακινητοποιήσεις:						
3. Κτίρια και τεχνικά έργα	9.854.646	421.885	9.432.761	6.962.900	--------	6.962.900
6. Επιπλα και λοιπός εξοπλισμός	6.583.682	993.796	5.589.886	735.000.	--------	735.000.
Σύνολο Ακινητοποιήσεων (ΓΙΙ)	16.438.328	1.415.681	15.022.647	7.697.900	--------	7.697.900
ΙΙΙ. Συμμετ. & άλλες μακροπρόθ. χρηματοοικονομικές απαιτήσεις:						
7. Λοιπές μακροπρόθεσμες απαιτήσεις			120.000.			--------
Σύνολο Παγίου Ενεργητικού (ΓΙΙ+ΓΙΙΙ)			15.142.647			7.697.900
Δ. ΚΥΚΛΟΦΟΡΟΥΝ ΕΝΕΡΓΗΤΙΚΟ						
Ι. Αποθέματα:						
4. Πρώτες και βοηθητικές ύλες - Αναλώσιμα υλικά - Ανταλλακτ. και είδη συσκευασ.			16.932			--------
ΙΙ. Απαιτήσεις:						
1. Πελάτες			2.689.449			2.689.449
4. Κεφάλαιο εισπρακτέο στην επόμ. Χρήση			--------			5.500.000
11. Χρεώστες διάφοροι			11.638.739			10.838.157
IV. Διαθέσιμα						
1. Ταμείο			69.466			--------
3. Καταθέσεις Οψεως και Προθεσμίας			3.097.482			4.465.024
Σύνολο Κυκλοφ. Ενεργητ. (ΔΙΙ+ΔΙV)			17.512.068			23.492.630
Γενικό Σύνολο Ενεργητικού (Β+Γ+Δ)			32.849.715			31.415.530

ΠΑΘΗΤΙΚΟ	Ποσά κλειομ. χρήσ. 2000	Ποσά προηγ. χρήσ. 1999
Α. ΙΔΙΑ ΚΕΦΑΛΑΙΑ		
Ι. Κεφάλαιο Μετοχικό		
1. Καταβεβλημένο	20.000.000	20.000.000
ΙΙΙ. Διαφορές αναπροσαρμογής - Επιχορηγήσεις επενδύσεων:		
3. Επιχορηγήσεις επενδύσεων παγίου ενεργητικού	7.667.480	--------
V. Αποτελέσματα εις νέο:		
Υπόλοιπο ζημιών χρήσεως εις νέο	(6.923.420)	(1.236.564)
Σύνολο ιδίων κεφαλαίων (ΑΙ+ΑV)	20.744.060	18.763.436
Γ. ΥΠΟΧΡΕΩΣΕΙΣ		
ΙΙ. Βραχυπρόθεσμες Υποχρεώσεις:		
1. Προμηθευτές	7.745.660	10.004.364
2α. Επιταγές πληρωτέες	70.961	--------
5. Υποχρεώσεις από φόρους - τέλη	217.476	630.934
6. Ασφαλιστικοί Οργανισμοί	2.698.958	1.849.100
11. Πιστωτές Διάφοροι	1.334.500	167.696
Σύνολο Υποχρεώσεων (ΓΙΙ)	12.067.555	12.652.094
Δ. ΜΕΤΑΒΑΤΙΚΟΙ ΛΟΓ. ΠΑΘΗΤΙΚΟΥ		
2. Εξοδα χρήσεως δουλευμένα	38.100.	--------
Γενικό Σύνολο Παθητικού (Α+Γ+Δ)	32.849.715	31.415.530

ΚΑΤΑΣΤΑΣΗ ΛΟΓΑΡΙΑΣΜΟΥ ΑΠΟΤΕΛΕΣΜΑΤΩΝ ΧΡΗΣΕΩΣ
31ης ΔΕΚΕΜΒΡΙΟΥ 2000 (1 ΙΑΝΟΥΑΡΙΟΥ - 31 ΔΕΚΕΜΒΡΙΟΥ 2000)

		Ποσά κλειομ. χρήσ. 2000		Ποσά προηγ. χρήσ. 1999
Ι. ΑΠΟΤΕΛΕΣΜΑΤΑ ΕΚΜΕΤΑΛΛΕΥΣΕΩΣ				
Κύκλος εργασιών (πωλήσεις)		--------		23.360.574
Μείον: Κόστος πωλήσεων		28.680.990		23.250.632
Μικτά Αποτελέσματα (ζημιές) Εκμεταλλεύσεως		(28.680.990)		109.942
Πλέον: Αλλα έσοδα εκμεταλλεύσεως		27.060.000		--------
Σύνολο		(1.620.990)		109.942
Μείον: 1. Εξοδα διοικητικής λειτουργίας		2.410.260		1.050.000
Μερικά αποτελέσματα (ζημιές) Εκμεταλλεύσεως		(4.031.250)		(940.058.)
ΙΙ. Μείον: Εκτακτα αποτελέσματα				
1. Εκτακτα και ανόργανα έξοδα		1.655.606		296.506
Οργανικά και έκτακτα αποτελέσματα (ζημιές)		(5.686.856)		(1.236.564)
Μείον: Σύνολο αποσβέσεων πάγιων στοιχείων	1.445.681		2.945.218	
Μείον: Οι από αυτές ενσωμ. στο λειτουρ. κόστος	1.445.681	--------	2.945.218	--------
ΚΑΘΑΡΑ ΑΠΟΤΕΛΕΣΜΑΤΑ (ζημιές) ΧΡΗΣΕΩΣ		(5.686.856)		(1.236.564)

ΠΙΝΑΚΑΣ ΔΙΑΘΕΣΕΩΣ ΑΠΟΤΕΛΕΣΜΑΤΩΝ

	Ποσά κλειομ. χρήσ. 2000	Ποσά προηγ. χρήσ. 1999
Καθαρά αποτελ. (ζημιές) χρήσεως	(5.686.856)	(1.236.564)
Πλέον: Υπόλοιπο αποτελεσμάτων (ζημιών) προηγ. χρήσεων	(1.236.564)	--------
Ζημιές εις νέο	(6.923.420)	(1.236.564)

Ο Πρόεδρος του Δ.Σ.
ΣΤΑΥΡΟΣ ΣΤΑΥΡΗΣ

Ο Διευθύνων Σύμβουλος
ΓΕΩΡΓΙΟΣ ΛΑΟΥΔΙΚΟΣ

Ο Λογιστής
ΜΙΧΑΛΗΣ ΓΙΑΝΝΟΥΡΗΣ

Ηλεκτρονική Στοιχειοθεσία & Δημοσιεύσεις Ισολογισμών «Η ΔΡΑΣΙΣ», Τηλ. 63.790 - 64.393 - 64.200 κ. Μαριά

Ξενοδοχειακαί - Τουριστικαί - Εμπορικαί Επιχειρήσεις ΝΙΚΟΛΑΟΣ ΒΑΛΣΑΜΗΣ Α.Ε.

Μ.Α.Ε. 16855/80/Β/88/30

ΙΣΟΛΟΓΙΣΜΟΣ 31ης ΔΕΚΕΜΒΡΙΟΥ 2000 - 11η ΕΤΑΙΡΙΚΗ ΧΡΗΣΗ (1 ΙΑΝΟΥΑΡΙΟΥ - 31 ΔΕΚΕΜΒΡΙΟΥ 2000)

ΕΝΕΡΓΗΤΙΚΟ	Ποσά κλειομένης χρήσεως 2000			Ποσά προηγουμ. χρήσεως 1999		
Β. ΕΞΟΔΑ ΕΓΚΑΤΑΣΤΑΣΕΩΣ	Αξία Κτήσ.	Αποσβέσ.	Αναπ. Αξία	Αξία Κτήσ.	Αποσβέσ.	Αναπ. Αξία
1. Εξοδα ιδρύσ. & Α' εγκαταστ.	4.794.560	4.580.382	214.178	4.794.560	4.259.094	535.466
3. Τόκοι δανείων κατασκ. περιόδου	6.494.987	6.494.987	--------	6.494.987	6.494.987	--------
4. Λοιπά έξοδα εγκαταστάσεως	913.390.	857.389	56.001	913.390.	773.389	140.001
	12.202.937	11.932.758	270.179	12.202.937	11.527.470	675.467
Γ. ΠΑΓΙΟ ΕΝΕΡΓΗΤΙΚΟ						
ΙΙ. Ενσώματες ακινητοποιήσεις:						
1. Γήπεδα - Οικόπεδα	76.010.400	--------	76.010.400	76.010.400	--------	76.010.400
3. Κτίρια και Τεχνικά Εργα	177.946.378	128.748.799	49.197.579	177.946.378	114.700.071	63.246.307
4. Μηχ/τα - Τεχνικές Εγκαταστ.	9.957.260	9.410.851	546.409	9.957.260	8.430.619	1.526.641
6. Επιπλα και λοιπός Εξοπλισμός	46.761.883	37.859.886	8.901.997	43.652.943	34.749.008	8.903.935
Σύνολο Παγίου Ενεργητικού (ΓΙΙ)	310.675.921	176.019.536	134.656.385	307.566.981	157.879.698	149.687.283
ΙΙΙ. Συμμ/χές & άλλες μακρ. απαιτήσεις						
7. Λοιπές μακροπρόθεσμες απαιτήσεις			297.000.			297.000.
Σύνολο παγίου ενεργητικού (ΓΙΙ+ΓΙΙΙ)			134.953.385			149.984.283
Δ. ΚΥΚΛΟΦ. ΕΝΕΡΓΗΤΙΚΟ						
Ι. Αποθέματα						
4. Αναλώσιμα υλικά			155.963			160.387
ΙΙ. Απαιτήσεις						
1. Πελάτες			4.634.315			591.300.
11. Χρεώστες διάφοροι			219.574			957.726
ΙΙΙ. Χρεώγραφα						
1. Μετοχές			120.000.			120.000.
3. Λοιπά χρεώγραφα			910.000.			910.000.
IV. Διαθέσιμα						
1. Ταμείον			23.432.476			9.170.521
3. Καταθέσεις όψεως και προθεσμίας			35.393			55.015
Σύνολο Κυκλοφορούντος Ενεργητικού			29.507.721			11.964.949
Γενικό Σύνολο Ενεργητικού (Β+Γ+Δ)			164.731.285			162.624.699

ΠΑΘΗΤΙΚΟ	Ποσά κλειομ. χρήσ. 2000	Ποσά προηγ. χρήσ. 1999
Α. ΙΔΙΑ ΚΕΦΑΛΑΙΑ		
Ι. Κεφάλαιο Μετοχικό (111.077 μετοχές των 1.000 δρχ.)		
1. Καταβεβλημένο	111.077.000	111.077.000
ΙΙΙ. Διαφορές αναπροσαρμογής - Επιχορηγήσεις επενδύσεων		
2. Διαφορές αναπροσαρμογής αξίας λοιπών περιουσιακών στοιχείων	32	32
3. Επιχορηγήσεις επενδύσεων	32.300.761	37.602.185
V. Αποτελέσματα εις νέο:		
Υπόλοιπο κερδών χρήσεως εις νέο	3.183.550	--------
Υπόλοιπο ζημιών χρήσεως εις νέο	--------	(8.967.292)
Υπόλοιπο ζημιών προηγ. χρήσεων	(31.348.912)	(22.381.620)
VI. Ποσά για αύξηση κεφαλαίου:		
1. Καταθέσεις μετόχων	9.500.000	9.500.000
Σύνολο ιδίων κεφαλαίων	124.712.431	126.830.305
Γ. ΥΠΟΧΡΕΩΣΕΙΣ		
Ι. Μακροπρόθεσμες υποχρεώσεις		
2. Δάνεια Τραπεζών	5.325.107	4.914.338
ΙΙ. Βραχυπρόθεσμες Υποχρεώσεις		
1. Προμηθευτές	6.106.032	8.167.031
2. Γραμμάτια πληρωτέα	2.883.306	--------
2α. Επιταγές πληρωτέες	3.540.000	5.206.661
3. Τράπεζες λογ. βραχ. υποχρεώσεων	12.668.345	12.287.670
5. Υποχρεώσεις από φόρους τέλη	3.458.209	1.975.041
6. Ασφαλιστικοί οργανισμοί	4.965.864	2.967.453
11. Πιστωτές διάφοροι	795.791	--------
Σύνολο Υποχρεώσεων (ΓΙ+ΓΙΙ)	39.742.654	35.518.194
Δ. ΜΕΤ/ΚΟΙ ΛΟΓΑΡΙΑΣΜΟΙ ΠΑΘΗΤΙΚΟΥ		
2. Εξοδα χρήσεως δουλευμένα	276.200.	276.200.
Γενικό Σύνολο Παθητικού (Α+Γ+Δ)	164.731.285	162.624.699

ΚΑΤΑΣΤΑΣΗ ΛΟΓΑΡΙΑΣΜΟΥ ΑΠΟΤΕΛΕΣΜΑΤΩΝ ΧΡΗΣΕΩΣ
31ης ΔΕΚΕΜΒΡΙΟΥ 2000 (1 ΙΑΝΟΥΑΡΙΟΥ - 31 ΔΕΚΕΜΒΡΙΟΥ 2000)

		Ποσά κλειομ. χρήσ. 2000		Ποσά προηγ χρήσ. 1999
Ι. ΑΠΟΤΕΛΕΣΜΑΤΑ ΕΚΜΕΤΑΛΛΕΥΣΕΩΣ				
Κύκλος εργασιών (πωλήσεις)		56.150.015		44.915.638
Μείον: Κόστος πωλήσεων		54.871.814		56.486.234
Μικτά αποτελ/τα (κέρδη) εκμεταλλεύσεως		1.278.201		(11.570.596)
Μείον: 1. Εξοδα διοικητικής λειτουργίας		742.650.		1.500.000
Μερικά αποτελ/τα (κέρδη) εκμεταλλεύσεως		535.551		(13.070.596)
Μείον: 3. Χρεωστικοί τόκοι & συναφή έξοδα		2.593.746		2.272.104
Ολικά αποτελ/τα (ζημιές) εκμεταλλεύσεως		(2.058.195)		(15.342.700)
Πλέον: 1. Εκτακτα και ανόργανα έσοδα	5.301.424		6.635.223	
3. Εσοδα προηγ. χρήσεων	--------		944.331	
Μείον: 1. Εκτακτα και ανόργανα έξοδα	59.679	5.241.745	1.204.146	6.375.408
Οργανικά & έκτακτα αποτελέσματα (κέρδη)		3.183.550		(8.967.292)
Μείον: Σύνολο αποσβέσεων πάγιων στοιχείων	18.545.126		20.669.766	
Μείον: Οι από αυτές ενσωμ. στο λειτ. κόστος	18.545.126	--------	20.669.766	--------
ΚΑΘΑΡΑ ΑΠΟΤΕΛΕΣΜΑΤΑ (κέρδη) ΧΡΗΣΕΩΣ		3.183.550		(8.967.292)

ΠΙΝΑΚΑΣ ΔΙΑΘΕΣΕΩΣ ΑΠΟΤΕΛΕΣΜΑΤΩΝ

	Ποσά κλειομ. χρήσ. 2000	Ποσά προηγ. χρήσ. 1999
Καθαρά αποτελ/τα (κέρδη) χρήσεως	3.183.550	(8.967.292)
Υπόλοιπο ζημιών προηγ. χρήσεων	(31.348.912)	(22.381.620)
Υπόλοιπο ζημιών εις νέο	(28.165.362)	(31.348.912)

Ο Πρόεδρος του Δ.Σ. & Διευθύνων Σύμβουλος
ΝΙΚΟΛΑΟΣ ΒΑΛΣΑΜΗΣ

Ο Αντιπρόεδρος
ΑΝΑΣΤΑΣΙΟΣ ΒΑΛΣΑΜΗΣ

Ο Προϊστάμενος του Λογιστηρίου
ΜΙΧΑΛΗΣ ΓΙΑΝΝΟΥΡΗΣ

Ηλεκτρονική Στοιχειοθεσία & Δημοσιεύσεις Ισολογισμών «Η ΔΡΑΣΙΣ», Τηλ. 63.790 - 64.393 - 64.200 κ. Μαριά

Η ΔΡΑΣΙΣ
ΑΝΑΚΟΙΝΩΣΕΙΣ - ΙΣΟΛΟΓΙΣΜΟΙ

Ξενοδοχειακές - Τουριστικές Επιχειρήσεις ΑΡΓΩ Α.Ε.

Μ.Α.Ε 12302/80/Β/86/265 — **ΙΣΟΛΟΓΙΣΜΟΣ 31ης ΔΕΚΕΜΒΡΙΟΥ 2000 - ΕΤΑΙΡΙΚΗ ΧΡΗΣΗ (1 ΙΑΝΟΥΑΡΙΟΥ - 31 ΔΕΚΕΜΒΡΙΟΥ 2000)**

ΕΝΕΡΓΗΤΙΚΟ

	Ποσά κλειομένης χρήσεως 2000			Ποσά προηγουμ. χρήσεως 1999		
Γ. ΠΑΓΙΟ ΕΝΕΡΓΗΤΙΚΟ	Αξία Κτήσ.	Αποσβέσ.	Αναπ. Αξία	Αξία Κτήσ.	Αποσβέσ.	Αναπ. Αξία
II. Ενσώματες ακινητοποιήσεις:						
1. Γήπεδα - Οικόπεδα	71.496.880	-------	71.496.880	51.069.200	-------	51.069.200
3. Κτίρια και Τεχνικά Εργα	322.498.283	283.777.331	38.720.952	247.513.613	209.034.202	38.479.411
4. Μηχ/τα - Τεχνικές Εγκαταστ. και λοιπός μηχαν. εξοπλισμός	5.280.172	5.280.171	1	5.280.172	5.280.171	1
6. Επιπλα και λοιπός Εξοπλισμός	27.259.629	20.595.721	6.663.904	25.613.493	18.076.260	7.537.233
Σύνολο Ακινητοποιήσεων (ΓΙΙ)	426.534.960	309.653.223	116.881.737	329.476.478	232.390.633	97.085.845
Δ. ΚΥΚΛΟΦΟΡΟΥΝ ΕΝΕΡΓΗΤΙΚΟ						
I. Αποθέματα						
1. Εμπορεύματα			914.361			992.934
II. Απαιτήσεις						
1. Πελάτες			198.300.			-------
11. Χρεώστες διάφοροι			400.000.			400.000.
IV. Διαθέσιμα						
1. Ταμείο			12.096.631			580.258
Σύνολο Κυκλοφ. Ενεργητ. (ΔΙ+ΔΙV)			13.609.292			1.973.192
Γενικό Σύνολο Ενεργητικού (Γ+Δ)			130.491.029			99.059.037

ΠΑΘΗΤΙΚΟ

	Ποσά κλειομ. χρήσ. 2000	Ποσά προηγ. χρήσ. 1999
Α. ΙΔΙΑ ΚΕΦΑΛΑΙΑ		
I. Κεφάλαιο Μετοχικό		
1. Καταβεβλημένο	122.800.000	122.800.000
III. Διαφορές αναπροσαρμογής:		
2. Διαφορές από αναπροσ/γή αξίας λοιπών περιουσιακών στοιχείων	-------	18.076
IV. Αποθεματικά κεφάλαια:		
5. Αφορολόγητα αποθεματικά ειδικών διατάξεων νόμων	14.554.000	14.554.000
V. Αποτελέσματα εις νέο:		
Υπόλοιπο ζημιών χρήσεως εις νέο	(20.698.336)	(21.809.416)
Υπόλοιπο ζημιών προηγ. χρήσεων	(30.241.910)	(39.976.754)
Σύνολο ιδίων κεφαλαίων	86.413.754	75.585.906
Γ. ΥΠΟΧΡΕΩΣΕΙΣ		
II. Βραχυπρόθεσμες Υποχρεώσεις:		
1. Προμηθευτές	558.000.	-------
5. Υποχρεώσεις από φόρους - τέλη	5.695.232	4.222.862
6. Ασφαλιστικοί Οργανισμοί	1.310.919	1.191.977
11. Πιστωτές Διάφοροι	36.386.906	17.947.078
Σύνολο Υποχρεώσεων (ΓΙΙ)	43.951.057	23.361.917
Δ. ΜΕΤΑΒΑΤΙΚΟΙ ΛΟΓ. ΠΑΘΗΤΙΚΟΥ		
2. Εξοδα χρήσεως δουλευμένα	126.218	111.214
Γενικό Σύνολο Παθητικού (Α+Γ+Δ)	130.491.029	99.059.037

ΚΑΤΑΣΤΑΣΗ ΛΟΓΑΡΙΑΣΜΟΥ ΑΠΟΤΕΛΕΣΜΑΤΩΝ ΧΡΗΣΕΩΣ
31ης ΔΕΚΕΜΒΡΙΟΥ 2000 (1 ΙΑΝΟΥΑΡΙΟΥ - 31 ΔΕΚΕΜΒΡΙΟΥ 2000)

	Ποσά κλειομ. χρήσ. 2000	Ποσά προηγ. χρήσ. 1999
I. ΑΠΟΤΕΛΕΣΜΑΤΑ ΕΚΜΕΤΑΛΛΕΥΣΕΩΣ		
Κύκλος εργασιών (πωλήσεις)	53.060.553	50.948.935
Μείον: Κόστος πωλήσεων	51.775.275	43.646.950
Μικτά Αποτελέσματα (κέρδη) Εκμεταλλεύσεως	1.285.278	7.301.985
Μείον: 1. Εξοδα διοικητικής λειτουργίας	6.566.928	7.446.261
Μερικά αποτελέσματα (ζημιές) Εκμεταλλεύσεως	(5.281.650)	(144.276.)
II. Μείον: Εκτακτα αποτελέσματα		
1. Εκτακτα και ανόργανα έξοδα	823.762	187.595
Οργανικά και έκτακτα αποτελέσματα (ζημιές)	(6.105.412)	(331.871.)
Μείον: Σύνολο αποσβέσεων πάγιων στοιχείων	14.592.924	21.477.545
ΚΑΘΑΡΑ ΑΠΟΤΕΛΕΣΜΑΤΑ (ζημιές) ΧΡΗΣΕΩΣ	(20.698.336)	(21.809.416)

Η Πρόεδρος του Δ.Σ.
ΦΙΛΙΠΠΑΚΗ ΧΡΥΣΑΝΘΗ

Η Διευθ. Σύμβουλος
ΛΕΒΕΝΤΗ - ΓΙΑΝΝΑ ΣΟΦΙΑ

Ο Προϊστάμενος του Λογιστηρίου
ΠΑΝ. ΠΑΠΑΚΩΝΣΤΑΝΤΙΝΟΥ

Ηλεκτρονική Στοιχειοθεσία & Δημοσιεύσεις Ισολογισμών «Η ΔΡΑΣΙΣ», Τηλ. 63.790 - 64.393 - 64.200 κ. Μαριά

Ξενοδοχειακαί - Τουριστικαί - Ναυτιλιακαί και Εμπορικαί Επιχειρήσεις ΠΡΩΤΕΑΣ Α.Ε.

Μ.Α.Ε 16144/80Β/87/099 — **ΙΣΟΛΟΓΙΣΜΟΣ 31ης ΔΕΚΕΜΒΡΙΟΥ 2000 - 12η ΕΤΑΙΡΙΚΗ ΧΡΗΣΗ (1 ΙΑΝΟΥΑΡΙΟΥ - 31 ΔΕΚΕΜΒΡΙΟΥ 2000)**

ΕΝΕΡΓΗΤΙΚΟ

	Ποσά κλειομένης χρήσεως 2000			Ποσά προηγουμ. χρήσεως 1999		
Β. ΕΞΟΔΑ ΕΓΚΑΤΑΣΤΑΣΕΩΣ	Αξία Κτήσ.	Αποσβέσεις	Αναπ. Αξία	Αξία Κτήσ.	Αποσβέσεις	Αναπ. Αξία
1. Εξοδα Ιδρύσ. & Α' Εγκαταστ.	16.833.851	12.967.799	3.866.052	16.833.851	10.158.407	6.675.444
2. Συναλλαγματικές διαφορές	25.577.335	------	25.577.335	31.628.298	------	31.628.298
3. Τόκοι δανείων κατ. περιόδου	11.385.951	11.385.948	3	11.385.951	11.385.948	3
4. Λοιπά έξοδα εγκαταστάσεως	1.108.554	981.407	127.147	1.108.554	917.843	190.711
	54.905.691	25.335.154	29.570.637	60.956.654	22.462.198	38.494.456
Γ. ΠΑΓΙΟ ΕΝΕΡΓΗΤΙΚΟ						
II. Ενσώματες ακινητοποιήσεις:						
1. Γήπεδα - Οικόπεδα	46.772.896	------	46.772.896	46.592.896	------	46.592.896
3. Κτίρια και Τεχνικά Εργα	216.193.395	83.658.456	132.534.939	202.375.581	66.384.124	135.991.457
4. Μηχ/τα - Τεχνικές Εγκαταστ. και λοιπός μηχαν. εξοπλισμός	14.703.122	11.077.265	3.625.857	14.623.476	8.096.920	6.526.556
6. Επιπλα και λοιπός Εξοπλισμός	63.331.603	55.082.376	8.249.227	60.455.057	44.577.631	15.877.426
Σύνολο Παγίου Ενεργητικού	341.001.016	149.818.097	191.182.919	324.047.010	119.058.675	204.988.335
III. Συμμ/χές & άλλες μακροπρόθ. χρηματοοικονομικές απαιτήσεις:						
7. λοιπές Μακροπρόθεσμες Απαιτήσεις			224.000.			224.000.
Σύνολο Παγίου Ενεργητικού (ΓΙ+ΓΙΙ)			191.406.919			205.212.335
Δ. ΚΥΚΛΟΦΟΡΟΥΝ ΕΝΕΡΓΗΤΙΚΟ						
I. Αποθέματα:						
4. Πρώτες και βοηθητικές ύλες			399.884			515.209
II. Απαιτήσεις:						
1. Πελάτες			9.026.250			23.314.250
11. Χρεώστες διάφοροι			2.046.699			1.408.341
IV. Διαθέσιμα						
1. Ταμείο			3.885.756			13.272.806
3. Καταθέσεις όψεως και προθεσμίας			3.265.353			------
Σύνολο Κυκλοφορούντος Ενεργητικού			18.623.942			38.510.606
Ε. ΜΕΤΑΒΑΤΙΚΟΙ ΛΟΓΑΡ. ΕΝΕΡΓΗΤΙΚΟΥ						
1. Εξοδα Επομένων Χρήσεων			------			211.704
Γενικό Σύνολο Ενεργητικού (Β+Γ+Δ)			239.601.398			282.429.101
ΛΟΓ/ΜΟΙ ΤΑΞΕΩΣ ΧΡΕΩΣΤΙΚΟΙ						
2. Χρεωστικοί λογαρ. εγγυήσεων & εμπρ. ασφαλειών			76.000.000			76.000.000

ΠΑΘΗΤΙΚΟ

	Ποσά κλειομ. χρήσ. 2000	Ποσά προηγ. χρήσ. 1999
Α. ΙΔΙΑ ΚΕΦΑΛΑΙΑ		
I. Κεφάλ. Μετοχικό (191.346 μετοχές των 1.000 δρχ.)		
1. Καταβεβλημένο	191.346.000	191.346.000
III. Διαφορές αναπροσαρμογής - Επιχορηγήσεις Επενδύσεων		
3. Επιχορηγ. παγίων επενδύσεων	22.987.442	27.402.920
V. Αποτελέσματα εις νέο:		
Υπόλοιπο ζημιών χρήσεως εις νέο	(8.372.688)	(17.632.771)
Υπόλοιπο ζημιών προηγ. χρήσεων	(98.338.613)	(80.705.842)
Σύνολο ιδίων κεφαλαίων	107.622.141	120.410.307
Γ. ΥΠΟΧΡΕΩΣΕΙΣ		
I. Μακροπρόθεσμες υποχρεώσεις		
2. Δάνεια Τραπεζών	98.576.431	105.900.238
II. Βραχυπρόθεσμες υποχρέωσεις:		
1. Προμηθευτές	3.021.714	1.763.115
2α. Επιταγές μεταχρ. πληρωτέες	6.635.863	2.134.718
3. Τράπεζες λογ. βραχ. υποχρεώσεων	8.480.776	30.715.638
4. Προκαταβολές πελατών	11.000.000	16.800.000
5. Υποχρεώσεις από φόρους-τέλη	453.796	1.134.154
6. Ασφαλιστικοί Οργανισμοί	1.985.693	3.570.931
11. Πιστωτές Διάφοροι	1.824.984	------
Σύνολο υποχρεώσεων	131.979.257	162.018.794
Γενικό Σύνολο Παθητικού (Α+Γ)	239.601.398	282.429.101
ΛΟΓ/ΜΟΙ ΤΑΞΕΩΣ ΠΙΣΤΩΤΙΚΟΙ		
Πιστωτικοί λογαρ. εγγυήσεων	76.000.000	76.000.000

ΚΑΤΑΣΤΑΣΗ ΛΟΓΑΡΙΑΣΜΟΥ ΑΠΟΤΕΛΕΣΜΑΤΩΝ ΧΡΗΣΕΩΣ
31ης ΔΕΚΕΜΒΡΙΟΥ 2000 (1 ΙΑΝΟΥΑΡΙΟΥ - 31 ΔΕΚΕΜΒΡΙΟΥ 2000)

		Ποσά κλειομ. χρήσ. 2000		Ποσά προηγ. χρήσ. 1999
I. ΑΠΟΤΕΛΕΣΜΑΤΑ ΕΚΜΕΤΑΛΛΕΥΣΕΩΣ				
Κύκλος εργασιών (πωλήσεις)		98.251.001		91.269.074
Μείον: Κόστος πωλήσεων		93.726.506		93.650.640
Μικτά Αποτελέσματα (κέρδη) Εκμεταλλεύσεως		4.524.495		(2.381.566)
Μείον: 1. Εξοδα διοικητικής λειτουργίας		1.238.213		900.000.
Μερικά αποτελ/τα (κέρδη) Εκμεταλλεύσεως		3.286.282		(3.281.566)
Μείον: 3. Χρεωστικοί τόκοι & συναφή έξοδα		5.704.864		8.321.628
Ολικά αποτελ/τα (ζημιές) εκμεταλλεύσεως		(2.418.582)		(11.603.194)
II. Πλέον: Εκτακτα αποτελ/τα				
1. Εκτακτα & ανόργανα έσοδα	4.415.478		5.055.903	
3. Εσοδα προηγ. χρήσεων	------		226.132	
Μείον: 1. Εκτακτα & ανόργανα έξοδα	5.282.479		11.311.612	
3. Εξοδα προηγ. χρήσεων	5.087.105	(5.954.106)	------	6.029.577
Οργανικά & έκτακτα αποτελ/τα (ζημιές)		(8.372.688)		(17.632.771)
Μείον: Σύνολο αποσβέσ. πάγιων στοιχείων	33.632.378		39.119.998	
Μείον: Οι από αυτές ενσώμ. στο λειτ/κό κόστος	33.632.378	------	39.119.998	------
ΚΑΘΑΡΑ ΑΠΟΤΕΛΕΣΜΑΤΑ (ζημιές) ΧΡΗΣΕΩΣ		(8.372.688)		(17.632.771)

ΠΙΝΑΚΑΣ ΔΙΑΘΕΣΕΩΣ ΑΠΟΤΕΛΕΣΜΑΤΩΝ

	Ποσά κλειομ. χρήσ. 2000	Ποσά προηγ. χρήσ. 1999
Καθαρά αποτελ/τα χρήσεως (ζημιές)	(8.372.688)	(17.632.771)
Υπόλοιπο αποτελεσμάτων (ζημιών) προηγούμενων χρήσεων	(98.338.613)	(80.705.842)
Υπόλοιπο ζημιών εις νέο	106.711.301)	(98.338.613)

Η Πρόεδρος του Δ.Σ.
ΑΡΤΕΜΙΣ ΚΑΛΑΦΑΤΑ

Ο Διευθ. Σύμβουλος
ΓΕΩΡΓΙΟΣ ΚΑΣΤΡΗΣΙΟΣ

Ο Προϊστάμενος του λογιστηρίου
ΜΙΧΑΛΗΣ ΓΙΑΝΝΟΥΡΗΣ

Ηλεκτρονική Στοιχειοθεσία & Δημοσιεύσεις Ισολογισμών «Η ΔΡΑΣΙΣ», Τηλ. 63.790 - 64.393 - 64.200 κ. Μαριά

Ξενοδοχειακή - Τουριστική και Εμπορική ΑΕΤΟΣ Α.Ε.

Μ.Α.Ε 14666/80/Β/87/15 **ΙΣΟΛΟΓΙΣΜΟΣ 31ης ΔΕΚΕΜΒΡΙΟΥ 2000 - ΕΤΑΙΡΙΚΗ ΧΡΗΣΗ (1 ΙΑΝΟΥΑΡΙΟΥ - 31 ΔΕΚΕΜΒΡΙΟΥ 2000)**

ΕΝΕΡΓΗΤΙΚΟ

	Ποσά κλειομένης χρήσεως 2000			Ποσά προηγουμ. χρήσεως 1999		
Β. ΕΞΟΔΑ ΕΓΚΑΤΑΣΤΑΣΕΩΣ	Αξία Κτήσ.	Αποσβέσ.	Αναπ. Αξία	Αξία Κτήσ.	Αποσβέσ.	Αναπ. Αξία
1. Εξοδα Ιδρύσεως και Α' Εγκατ.	2.958.580	2.958.578	2	2.988.580	2.898.579	90.001
Γ. ΠΑΓΙΟ ΕΝΕΡΓΗΤΙΚΟ						
ΙΙ. Ενσώματες Ακινητοποιήσεις:						
1. Γήπεδα - Οικόπεδα	46.368.000	---------	46.368.000	33.120.000	---------	33.120.000
3. Κτίρια και τεχνικά έργα	171.981.336	126.496.824	45.484.512	171.395.605	112.741.519	58.654.086
4. Μηχανήματα - Τεχν. εγκαταστ. και λοιπός μηχαν. εξοπλισμός	51.401.095	50.352.626	1.048.469	51.213.016	47.122.213	4.090.803
5. Μεταφορικά μέσα	19.893.355	17.224.548	2.668.807	19.063.355	16.514.555	2.548.800
6. Επιπλα και Λοιπός εξοπλισμός	63.358.165	45.775.666	17.582.499	51.307.019	39.761.128	11.545.891
Σύνολο Ακινητοποιήσεων (ΓΙΙ)	353.001.951	239.849.664	113.152.287	326.098.995	216.139.415	109.959.580
Δ. ΚΥΚΛΟΦ. ΕΝΕΡΓΗΤΙΚΟ						
Ι. Αποθέματα						
1. Εμπορεύματα			45.400.			182.650.
4. Πρώτες και βοηθητικές ύλες - Αναλώσιμα υλικά - Ανταλλακτ. και είδη συσκευασ.			92.980.			162.665
ΙΙ. Απαιτήσεις:						
1. Πελάτες			15.764.636			2.608.436
11. Χρεώστες διάφοροι			710.349			765.163
IV. Διαθέσιμα						
1. Ταμείο			4.093.853			20.186.820
Σύνολο Κυκλοφ. Ενεργητικού (ΔΙ+ΔΙΙ+ΔΙV)			20.707.218			23.905.734
Δ. ΜΕΤΑΒΑΤΙΚΟΙ ΛΟΓ. ΕΝΕΡΓΗΤΙΚΟΥ						
1. Εξοδα επομένης χρήσεως			402.961			196.598
Γενικό Σύνολο Ενεργητικού (Β+Γ+Δ)			134.262.468			134.151.913

ΠΑΘΗΤΙΚΟ

Α. ΙΔΙΑ ΚΕΦΑΛΑΙΑ	Ποσά κλειομ. χρήσ. 2000	Ποσά προηγ. χρήσ. 1999
Ι. Κεφάλαιο Μετοχικό (13.100 μετοχές των 10.000 δρχ.)		
1. Καταβεβλημένο	131.000.000	131.000.000
ΙΙΙ. Διαφορές αναπροσαρμογής:		
3. Επιχορ/σεις Παγίου Ενεργ. Ν.1262/82	47.346.000	40.722.000
IV. Αποθεματικά Κεφάλαια		
5. Αφορολόγητα αποθεματικά ειδικών διατάξεων και νόμων	2.315.732	2.315.732
V. Αποτελέσματα εις νέον		
Υπόλ. ζημιών χρήσεως εις νέο	(102.312.093)	(109.402.688)
VI. Ποσά για αύξηση κεφαλαίου:		
1. Καταθέσεις μετόχων	46.000.000	46.000.000
Σύνολο ιδίων κεφαλαίων	124.349.639	110.635.044
Γ. ΥΠΟΧΡΕΩΣΕΙΣ		
ΙΙ. Βραχυπρόθεσμες Υποχρεώσεις		
1. Προμηθευτές	3.138.776	4.914.468
4. Προκαταβολές πελατών	---------	16.100.000
5. Υποχρεώσεις από φόρους τέλη	5.678.964	490.008
6. Ασφαλιστικοί Οργανισμοί	984.889	1.487.975
11. Πιστωτές διάφοροι	---------	419.117
Σύνολο Υποχρεώσεων (ΓΙΙ)	9.802.629	23.411.568
Δ. ΜΕΤΑΒΑΤΙΚΟΙ ΛΟΓ. ΠΑΘΗΤΙΚΟΥ		
1. Εξοδα χρήσεως δουλευμένα	110.200.	105.301
Γενικό Σύνολο Παθητικού (Α+Γ+Δ)	134.262.468	134.151.913

ΣΗΜΕΙΩΣΗ: Εγινε αναπροσαρμογή της αξίας των ακινήτων της εταιρείας σύμφωνα με το Ν. 2065/92 και Ν. 2443/96 την 31.12.2000.

ΚΑΤΑΣΤΑΣΗ ΛΟΓΑΡΙΑΣΜΟΥ ΑΠΟΤΕΛΕΣΜΑΤΩΝ ΧΡΗΣΕΩΣ
31ης ΔΕΚΕΜΒΡΙΟΥ 2000 (1 ΙΑΝΟΥΑΡΙΟΥ - 31 ΔΕΚΕΜΒΡΙΟΥ 2000)

Ι. ΑΠΟΤΕΛΕΣΜΑΤΑ ΕΚΜΕΤΑΛΛΕΥΣΕΩΣ			Ποσά κλειομ. χρήσ. 2000			Ποσά προηγ. χρήσ. 1999
Κύκλος εργασιών (πωλήσεις)			97.952.572			74.659.313
Μείον: Κόστος πωλήσεων			82.794.005			95.787.338
Μικτά Αποτελ/τα (ζημίες) Εκμεταλλεύσεως			15.158.567			(21.128.025)
Μείον: 1. Εξοδα διοικητικής λειτουργίας	3.658.949			3.627.922		
3. Εξοδα λειτουργίας διαθέσεως	1.940.825	5.599.774		1.132.167	4.760.089	
Μερικά αποτελ/τα (ζημίες) Εκμεταλλεύσεως		9.558.793			(25.888.114)	
Μείον: 3. Χρεωστικοί τόκοι και συναφή έξοδα		---------			1.154	
Ολικά αποτελέσματα (ζημίες) εκμεταλλεύσεως		9.558.793			(25.889.268)	
Πλέον: 1. Εσοδα προηγουμ. χρήσεων	---------			284.340.		
Μείον:1. Εκτακτα και ανόργανα έξοδα	116.304		2.772	25		
3. Εξοδα προηγουμ. χρήσεων	8.975.894	9.092.198	2.275.688	230.600.	53.715	
Οργανικά & έκτακτα αποτελ/τα (ζημίες)		466.595			(25.835.553)	
Μείον: Σύνολο αποσβέσ. πάγιων στοιχείων	23.800.248			28.548.695		
Μείον: Ο από αυτές ενσωματωμ. στο λειτ/κό κόστος	23.800.248	---------		28.548.695	---------	
ΚΑΘΑΡΑ ΑΠΟΤΕΛΕΣΜΑΤΑ (ζημίες) ΧΡΗΣΕΩΣ		466.595			(25.835.553)	

ΠΙΝΑΚΑΣ ΔΙΑΘΕΣΕΩΣ ΑΠΟΤΕΛΕΣΜΑΤΩΝ

	Ποσά κλειομ. χρήσ. 2000	Ποσά προηγ. χρήσ. 1999
Καθαρά αποτελ/τα (ζημίες) χρήσεως	466.595	(25.835.553)
Πλέον: Υπόλοιπο αποτελεσμάτων (ζημιών) προηγούμενων χρήσεων	(102.778.688)	(83.567.135)
Ζημίες εις νέο	(102.312.093)	(109.402.688)

Ο Πρόεδρος του Δ.Σ.
ΙΩΑΝΝΗΣ Γ. ΒΑΣΙΛΑΚΗΣ

Η Αντιπρόεδρος του Δ.Σ.
ΣΩΤΗΡΙΑ Ι. ΒΑΣΙΛΑΚΗ

Ο Λογιστής
ΓΙΩΡΓΟΣ ΜΑΤΣΑΜΑΣ

Ηλεκτρονική Στοιχειοθεσία & Δημοσιεύσεις Ισολογισμών «Η ΔΡΑΣΙΣ», Τηλ. 63.790 - 64.393 - 64.200 κ. Μαριά

Ξενοδοχειακές και Τουριστικές Επιχειρήσεις THE WORLD A.E.

Μ.Α.Ε. 16215/80/Β/87/104 **ΙΣΟΛΟΓΙΣΜΟΣ 31ης ΔΕΚΕΜΒΡΙΟΥ 2000 - ΕΤΑΙΡΙΚΗ ΧΡΗΣΗ (1 ΙΑΝΟΥΑΡΙΟΥ - 31 ΔΕΚΕΜΒΡΙΟΥ 2000)**

ΕΝΕΡΓΗΤΙΚΟ

	Ποσά κλειομένης χρήσεως 2000			Ποσά προηγουμ. χρήσεως 1999		
Β. ΕΞΟΔΑ ΕΓΚΑΤΑΣΤΑΣΕΩΣ	Αξία Κτήσ.	Αποσβέσ.	Αναπ. Αξία	Αξία Κτήσ.	Αποσβέσ.	Αναπ. Αξία
1. Εξοδα Ιδρύσ. & Α' Εγκαταστ.	78.716.109	71.918.857	6.797.252	71.749.594	71.534.458	215.136
Γ. ΠΑΓΙΟ ΕΝΕΡΓΗΤΙΚΟ						
ΙΙ. Ενσώματες Ακινητοποιήσεις						
1. Γήπεδα Οικόπεδα	167.045.760	---------	167.045.760	119.318.400	---------	119.318.400
3. Κτίρια και Τεχνικά Εργα	1.160.520.733	561.197.260	599.323.473	1.152.924.533	489.226.869	663.697.664
4. Μηχ/τα - Τεχνικές Εγκαταστ. & λοιπός Μηχαν/κός Εξοπλισμός	84.236.484	49.169.739	35.066.745	83.598.858	47.667.468	35.931.390
5. Μεταφορικά Μέσα	27.703.343	8.270.307	19.433.036	15.193.343	6.937.409	8.255.934
6. Επιπλα και λοιπός Εξοπλισμός	268.923.385	201.581.524	67.341.861	239.543.670	180.528.988	59.014.682
Σύνολο Ακινητοποιήσεων (ΓΙΙ)	1.708.429.705	820.218.830	888.210.875	1.610.578.804	724.360.734	886.218.070
Δ. ΚΥΚΛΟΦ. ΕΝΕΡΓΗΤΙΚΟ						
Ι. Αποθέματα						
1. Εμπορεύματα			14.465.869			17.163.146
ΙΙ. Απαιτήσεις:						
1. Πελάτες			65.934.712			26.715.474
11. Χρεώστες διάφοροι			219.643.468			256.944.112
IV. Διαθέσιμα						
1. Ταμείο			9.844.726			62.022.446
Σύνολο Κυκλοφορούντος Ενεργητικού			309.888.775			362.845.178
Ε. ΜΕΤΑΒΑΤΙΚΟΙ ΛΟΓ. ΕΝΕΡΓΗΤΙΚΟΥ						
1. Εξοδα επομένων χρήσεων			1.647.052			1.779.185
Γενικό Σύνολο Ενεργητικού (Β+Γ+Δ+Ε)			1.206.543.954			1.251.057.569

ΠΑΘΗΤΙΚΟ

Α. ΙΔΙΑ ΚΕΦΑΛΑΙΑ	Ποσά κλειομ. χρήσ. 2000	Ποσά προηγ. χρήσ. 1999
Ι. Κεφάλαιο Μετοχικό (527.000 μετοχές των 1.000 δρχ.)		
1. Καταβεβλημένο	527.000.000	527.000.000
IV. Αποθεματικά Κεφάλαια		
5. Αφορολόγητα αποθεματικά	401.681.924	375.716.348
Μείον: Αποθεμ. επί λογιστ. διαφ.	(36.244.688)	(34.142.792)
V. Αποτελέσματα εις νέο		
Υπόλοιπο ζημιών χρήσεως	(328.745.943)	(384.311.938)
VI. Ποσά για αύξηση κεφαλαίου:		
1. Καταθέσεις μετόχων	26.800.000	67.000.000
Σύνολο ιδίων κεφαλαίων	590.491.293	551.261.618
Γ. ΥΠΟΧΡΕΩΣΕΙΣ		
1. Μακροπρόθεσμες Υποχρεώσεις		
2. Δάνεια Τραπεζών	236.965.058	258.770.394
ΙΙ. Βραχυπρόθεσμες Υποχρεώσεις		
1. Προμηθευτές	19.486.817	5.715.186
3. Τράπεζες λ/βραχ. υποχρεώσεων	237.606.086	147.237.127
4. Προκαταβολές πελατών	85.000.000	148.776.232
5. Υποχρεώσεις από Φόρους-Τέλη	23.973.763	126.347.276
6. Ασφαλιστικοί Οργανισμοί	10.697.236	10.676.236
11. Πιστωτές διάφοροι	958.046	1.006.523
Σύνολο Υποχρεώσεων	614.687.006	698.528.974
Δ. ΜΕΤΑΒΑΤΙΚΟΙ ΛΟΓ. ΠΑΘΗΤΙΚΟΥ		
2. Εξοδα χρήσεως δουλευμένα	1.365.655	1.266.977
Γενικό Σύνολο Παθητικού (Α+Γ+Δ)	1.206.543.954	1.251.057.569

ΣΗΜΕΙΩΣΗ: Εγινε αναπροσαρμογή της αξίας των ακινήτων της εταιρείας σύμφωνα με το Ν. 2065/92 και Ν. 2443/96 την 31.12.2000.

ΚΑΤΑΣΤΑΣΗ ΛΟΓΑΡΙΑΣΜΟΥ ΑΠΟΤΕΛΕΣΜΑΤΩΝ ΧΡΗΣΕΩΣ
31ης ΔΕΚΕΜΒΡΙΟΥ 2000 (1 ΙΑΝΟΥΑΡΙΟΥ - 31 ΔΕΚΕΜΒΡΙΟΥ 2000)

Ι. ΑΠΟΤΕΛΕΣΜΑΤΑ ΕΚΜΕΤΑΛΛΕΥΣΕΩΣ			Ποσά κλειομ. χρήσ. 2000			Ποσά προηγ. χρήσ. 1999
Κύκλος εργασιών (πωλήσεις)			602.690.828			565.864.144
Μείον: Κόστος πωλήσεων			462.754.864			418.573.116
Μικτά Αποτελέσματα (κέρδη) Εκμεταλλεύσεως			139.935.964			147.291.028
Πλέον: Αλλα έσοδα εκμεταλλεύσεως			8.600.000			7.890.000
Σύνολο			148.535.964			155.181.028
Μείον: 1. Εξοδα διοικητικής λειτουργίας	27.096.940			35.597.614		
3. Εξοδα λειτουργίας διαθέσεως	14.332.041	41.428.981		12.086.978	47.684.592	
Μερικά αποτελ/τα (κέρδη) Εκμεταλλεύσεως		107.106.983			107.496.436	
Μείον: 3. Χρεωστικοί τόκοι & συναφή έξοδα		40.489.457			34.165.852	
Ολικά αποτελ/τα (κέρδη) εκμεταλλεύσεως		66.617.526			73.330.584	
Πλέον: 1. Εκτακτα και ανόργανα έσοδα	1.181.230		1.850.921			
3. Εσοδα προηγουμ. χρήσεων	---------	1.181.230	1.076.095	2.927.016		
Μείον: 1. Εκτακτα και ανόργανα έξοδα	21.429.816		27.403.270			
2. Εκτακτες ζημιές	1.908.650		---------			
3. Εξοδα προηγουμ. χρήσεων	10.188.415	33.526.881	(32.345.651)	4.223.066	31.626.336	28.699.320
Οργανικά & έκτακτα αποτελ/τα (κέρδη)			34.271.875			44.631.264
Μείον: Σύνολο αποσβέσ. πάγιων στοιχείων	97.633.745			91.464.167		
Μείον: Οι από αυτές ενσωμ/νες στο λειτ/κό κόστος	97.633.745	---------		91.464.167	---------	
ΚΑΘΑΡΑ ΑΠΟΤΕΛΕΣΜΑΤΑ (κέρδη) ΧΡΗΣΕΩΣ			34.271.875			44.631.264

ΠΙΝΑΚΑΣ ΔΙΑΘΕΣΕΩΣ ΑΠΟΤΕΛΕΣΜΑΤΩΝ

	Ποσά κλειομ. χρήσ. 2000	Ποσά προηγ. χρήσ. 1999
Καθαρά αποτελ. (κέρδη) χρήσεως	34.271.875	44.631.264
Μείον: Υπόλοιπο αποτελεσμάτων (ζημιών) προηγούμενων χρήσεων	(360.448.258)	(291.512.868)
Πλέον: Λοιποί μη ενσωματωμένοι στο λειτουργικό κόστος φόροι	(412.685.)	---------
Πλέον: Διαφορές φορολ. ελέγχου	---------	(135.616.176)
Σύνολο	(326.589.068)	(382.497.780)
Πλέον: 1. Φόρος εισοδήματος	2.156.875	1.814.158
Ζημίες εις νέο	(328.745.943)	(384.311.938)

Ο Πρόεδρος του Δ.Σ.
ΔΗΜΗΤΡΙΟΣ ΚΑΡΑΓΙΑΝΝΗΣ

Ενας Σύμβουλος
ΕΛΕΥΘΕΡΙΟΣ Δ. ΚΑΡΑΓΙΑΝΝΗΣ

Ο Προϊστάμενος Λογιστηρίου
ΓΙΩΡΓΟΣ Σ. ΜΑΤΣΑΜΑΣ

Ηλεκτρονική Στοιχειοθεσία & Δημοσιεύσεις Ισολογισμών «Η ΔΡΑΣΙΣ», Τηλ. 63.790 - 64.393 - 64.200 κ. Μαριά

Η ΔΡΑΣΙΣ ΑΝΑΚΟΙΝΩΣΕΙΣ - ΙΣΟΛΟΓΙΣΜΟΙ

Ξενοδοχειακές - Τουριστικές & Εμπορικές Επιχειρήσεις ΣΙΒΙΛΑ Α.Ε.

Μ.Α.Ε.: 12320/80/Β/86/283 **ΙΣΟΛΟΓΙΣΜΟΣ 31ης ΔΕΚΕΜΒΡΙΟΥ 2000 - ΕΤΑΙΡΙΚΗ ΧΡΗΣΗ (1 ΙΑΝΟΥΑΡΙΟΥ - 31 ΔΕΚΕΜΒΡΙΟΥ 2000)**

ΕΝΕΡΓΗΤΙΚΟ	Ποσά κλειομένης χρήσεως 2000			Ποσά προηγουμ. χρήσεως 1999		
Β. ΕΞΟΔΑ ΕΓΚΑΤΑΣΤΑΣΕΩΣ	Αξία Κτήσ.	Αποσβέσ.	Αναπ. Αξία	Αξία Κτήσ.	Αποσβέσ.	Αναπ. Αξία
1. Εξοδα Ιδρύσ. & Α' Εγκαταστ.	8.110.491	5.729.398	2.381.093	8.110.491	4.637.396	3.473.095
4. Λοιπά έξοδα εγκαταστάσεως	70.000.	69.999	1	70.000.	69.999	1
	8.180.491	5.799.397	2.381.094	8.180.491	4.707.395	3.473.096
Γ. ΠΑΓΙΟ ΕΝΕΡΓΗΤΙΚΟ						
ΙΙ. Ενσώματες ακινητοποιήσεις:						
1. Γήπεδα - Οικόπεδα	113.613.192	-------	113.613.192	81.152.280	-------	81.152.280
3. Κτίρια και Τεχνικά Εργα	186.226.340	99.826.656	86.399.684	137.513.420	66.020.262	71.493.158
4. Μηχ/τα - Τεχνικές Εγκαταστ. & λοιπός μηχαν/κός εξοπλισμός	9.471.204	8.398.858	1.072.346	9.427.751	7.444.987	1.982.764
6. Επιπλα και λοιπός Εξοπλισμός	44.146.064	33.424.183	10.721.881	34.124.785	30.598.881	3.525.904
Σύνολο Ακινητοποιήσεων (ΓΙΙ)	353.456.800	141.649.697	211.807.103	262.218.236	104.064.130	158.154.106
Δ. ΚΥΚΛΟΦΟΡΟΥΝ ΕΝΕΡΓΗΤΙΚΟ						
Ι. Αποθέματα:						
1. Εμπορεύματα			76.527			94.441
4. Αναλώσιμα υλικά			71.340.			
ΙΙ. Απαιτήσεις:						
1. Πελάτες			1.500.000			1.500.000
11. Χρεώστες διάφοροι			79.266			152.739
IV. Διαθέσιμα						
1. Ταμείο		93.743.573			54.067.729	
Σύνολο Κυκλοφορούντος Ενεργητικού (ΔΙ+ΔΙΙ+ΔΙV)		95.470.706			55.814.909	
Γενικό Σύνολο Ενεργητικού (Β+Γ+Δ)		309.658.903			217.442.111	

ΠΑΘΗΤΙΚΟ	Ποσά κλειομ. χρήσ. 2000	Ποσά προηγ. χρήσ. 1999
Α. ΙΔΙΑ ΚΕΦΑΛΑΙΑ		
Ι. Κεφάλαιο Μετοχικό (95.100 μετοχές των 1.000 δρχ.)		
1. Καταβεβλημένο	95.100.000	95.100.000
ΙΙΙ. Διαφορές αναπροσαρμογής - Επιχορηγήσεις Επενδύσεων		
3. Επιχορηγήσεις επενδύσεων παγίου ενεργητικού	22.996.268	20.383.561
V. Αποτελέσματα εις νέο:		
Υπόλοιπο κερδών χρήσεως εις νέο	35.267.554	-------
Υπόλοιπο ζημιών χρήσεως εις νέο	-------	(72.161.273)
Υπόλοιπο ζημιών προηγ. χρήσεων	(399.943.492)	(383.148.095)
Σύνολο ιδίων κεφαλαίων	(246.579.670)	(339.825.807)
Γ. ΥΠΟΧΡΕΩΣΕΙΣ		
Ι. Μακροπρόθεσμες Υποχρεώσεις:		
2. Δάνεια Τραπεζών	552.664.559	552.664.559
ΙΙ. Βραχυπρόθεσμες Υποχρεώσεις:		
1. Προμηθευτές	2.355.632	1.710.493
4. Προκαταβολές πελατών		2.000.000
5. Υποχρεώσεις από φόρους-τέλη	350.457	195.511
6. Ασφαλιστικοί Οργανισμοί	867.925	697.355
Σύνολο Υποχρεώσεων (ΓΙ+ΓΙΙ)	556.238.573	557.267.918
Γενικό Σύνολο Παθητικού (Α+Γ)	309.658.903	217.442.111

ΣΗΜΕΙΩΣΗ: Εγινε αναπροσαρμογή της αξίας των ακινήτων της εταιρείας σύμφωνα με το Ν. 2065/92 και Ν. 2443/96 την 31.12.2000.

ΚΑΤΑΣΤΑΣΗ ΛΟΓΑΡΙΑΣΜΟΥ ΑΠΟΤΕΛΕΣΜΑΤΩΝ ΧΡΗΣΕΩΣ
31ης ΔΕΚΕΜΒΡΙΟΥ 2000 (1 ΙΑΝΟΥΑΡΙΟΥ - 31 ΔΕΚΕΜΒΡΙΟΥ 2000)

		Ποσά κλειομ. χρήσ. 2000		Ποσά προηγ. χρήσ. 1999
Ι. ΑΠΟΤΕΛΕΣΜΑΤΑ ΕΚΜΕΤΑΛΛΕΥΣΕΩΣ				
Κύκλος εργασιών (πωλήσεις)		75.807.535		54.825.664
Μείον: Κόστος πωλήσεων		40.388.424		36.349.703
Μικτά Αποτελέσματα (κέρδη) Εκμεταλλεύσεως		35.419.111		18.475.961
Μείον: 1. Εξοδα διοικητικής λειτουργίας		3.652.998		2.213.215
Μερικά αποτελέσματα (κέρδη) εκμεταλλεύσεως		31.766.113		16.262.746
Μείον: Χρεωστικοί τόκοι & συναφή έξοδα		-------		91.506.094
Ολικά αποτελέσματα (κέρδη) εκμεταλλεύσεως		31.766.113		(75.243.348)
ΙΙ. Πλέον: Εκτακτα αποτελέσματα				
1. Εκτακτα και ανόργανα έσοδα	3.502.361		3.744.831	
Μείον: 1. Εκτακτα και ανόργανα έξοδα	920		512.756	
3. Εξοδα προηγ. χρήσεων	-------	3.501.441	150.000.	3.082.075
Οργανικά και έκτακτα αποτελέσματα (κέρδη)		35.267.554		(72.161.273)
Μείον: Σύνολο αποσβέσεων πάγιων στοιχείων	19.743.973		18.848.107	
Μείον: Οι από αυτές ενσωμ. στο λειτ. κόστος	19.743.973	-------	18.848.107	-------
ΚΑΘΑΡΑ ΑΠΟΤΕΛΕΣΜΑΤΑ (κέρδη) ΧΡΗΣΕΩΣ		35.267.554		(72.161.273)

ΠΙΝΑΚΑΣ ΔΙΑΘΕΣΕΩΣ ΑΠΟΤΕΛΕΣΜΑΤΩΝ

	Ποσά κλειομ. χρήσ. 2000	Ποσά προηγ. χρήσ. 1999
Καθαρά αποτελ/τα (ζημίες) χρήσεως	35.267.554	(72.161.273)
Μείον: Υπόλοιπο αποτελ/των (ζημιών) προηγούμενων χρήσεων (εκπιπτ.)	(399.943.492)	(383.148.095)
Ζημίες εις νέο	(364.675.938)	(455.309.368)

Η Πρόεδρος και Διευθ. Σύμβουλος ΚΑΛΛΙΟΠΗ ΖΑΧΑΡΙΟΥ | Ο Αντιπρόεδρος ΙΩΑΝΝΗΣ ΖΑΧΑΡΙΟΥ | Ο Προϊστάμενος του Λογιστηρίου ΜΙΧΑΛΗΣ ΓΙΑΝΝΟΥΡΗΣ

Ηλεκτρονική Στοιχειοθεσία & Δημοσιεύσεις Ισολογισμών «Η ΔΡΑΣΙΣ», Τηλ. 63.790 - 64.393 - 64.200 κ. Μαριά

Μεταλλευτικές - Λατομικές & Οικοδομικές Επιχειρήσεις ΕΛΑΨ Α.Ε.

Μ.Α.Ε 12093/80/Β/86/56 **ΙΣΟΛΟΓΙΣΜΟΣ 31ης ΔΕΚΕΜΒΡΙΟΥ 2000 - ΕΤΑΙΡΙΚΗ ΧΡΗΣΗ (1 ΙΑΝΟΥΑΡΙΟΥ - 31 ΔΕΚΕΜΒΡΙΟΥ 2000)**

ΕΝΕΡΓΗΤΙΚΟ	Ποσά κλειομένης χρήσεως 2000			Ποσά προηγουμ. χρήσεως 1999		
Γ. ΠΑΓΙΟ ΕΝΕΡΓΗΤΙΚΟ	Αξία Κτήσ.	Αποσβέσ.	Αναπ. Αξία	Αξία Κτήσ.	Αποσβέσ.	Αναπ. Αξία
ΙΙ. Ενσώματες ακινητοποιήσεις:						
1. Γήπεδα	240.998.257	-----	240.998.257	231.806.257	-----	231.806.257
3. Κτίρια και Τεχνικά Εργα	301.124.772	60.880.891	240.243.881	213.487.188	35.049.283	178.437.905
4. Μηχ/τα -Τεχν. Εγκαταστ. & λοιπός μηχαν/κός εξοπλισμός	496.711.597	307.621.517	189.090.080	415.360.799	234.124.796	181.236.003
5. Μεταφορικά Μέσα	121.575.764	112.948.462	8.627.302	112.464.808	107.272.726	5.192.082
6. Επιπλα και λοιπός Εξοπλισμός	13.474.613	11.550.267	1.924.346	11.985.994	10.970.076	1.015.918
7. Ακινητ/σεις υπό εκτέλ. & προκαταβ.	35.574.870	-----	35.574.870	59.686.742	-----	59.686.742
Σύνολο Ακινητοποιήσεων (ΓΙΙ)	1.209.459.873	493.001.137	716.458.736	1.044.791.788	387.416.881	657.374.907
Δ. ΚΥΚΛΟΦΟΡΟΥΝ ΕΝΕΡΓΗΤΙΚΟ						
ΙΙ. Απαιτήσεις:						
1. Πελάτες			320.403.781			195.340.885
2. Γραμμάτια στό χαρτοφυλάκιο			3.000.000			3.000.000
11. Χρεώστες Διάφοροι			79.495.438			68.245.287
12. Λογαρ. Διαχειρίσεως προκαταβολών και πιστώσεων			609.000.			609.000.
ΙΙΙ. Χρεώγραφα						
3. Λοιπά Χρεώγραφα			30.500.			30.500.
IV. Διαθέσιμα						
1. Ταμείο			88.525.674			93.413.800
3. Καταθέσεις Οψεως και Προθεσμίας			19.602.209			60.132.610
Σύνολο Κυκλοφορούντος Ενεργητικού (ΔΙΙ+ΔΙΙΙ+ΔΙV)			511.666.602			420.772.082
Γενικό Σύνολο Ενεργητικού (Γ+Δ)			1.228.125.338			1.078.146.989

ΠΑΘΗΤΙΚΟ	Ποσά κλειομ. χρήσ. 2000	Ποσά προηγ. χρήσ. 1999
Α. ΙΔΙΑ ΚΕΦΑΛΑΙΑ		
Ι. Κεφάλαιο Μετοχικό (32.000 μετοχές των 1.000 δρχ.)		
1. Καταβεβλημένο	32.000.000	32.000.000
ΙΙΙ. Διαφορές αναπροσαρμογής:		
2. Διαφορές από αναπροσ/γή αξίας λοιπών περιουσιακών στοιχείων	503.691	503.691
3. Επιχορ/σεις παγίου ενεργητικού	26.253.600	26.253.600
IV. Αποθεματικά κεφάλαια:		
1. Τακτικό αποθεματικό	38.970.006	38.970.006
5. Αφορ/τα αποθ/τικά ειδικών διατάξεων νόμων	339.869.419	339.869.419
V. Αποτελέσματα εις νέο:		
Υπόλοιπο κερδών χρήσεως εις νέο	6.054.583	-----
Υπόλοιπο ζημιών χρήσεως εις νέο	-----	(141.511.221)
Υπόλ. ζημιών προηγ. χρήσεων εις νέο	(26.747.857)	114.763.364
VI. Ποσά για αύξηση κεφαλαίου		
1. Καταθέσεις μετόχων	171.000.000	40.000.000
Σύνολο ιδίων κεφαλαίων	587.903.442	450.848.859
Γ. ΥΠΟΧΡΕΩΣΕΙΣ		
ΙΙ. Βραχυπρόθεσμες Υποχρεώσεις:		
1. Προμηθευτές	243.900.376	202.874.519
3. Τράπ. λ/βραχυπρ. υποχρεώσεων	275.838.222	302.640.540
5. Υποχρεώσεις από φόρους-τέλη	50.827.080	49.485.451
6. Ασφαλιστικοί Οργανισμοί	3.841.708	2.904.708
11. Πιστωτές Διάφοροι	65.814.510	69.392.912
Σύνολο Υποχρεώσεων	640.221.896	627.298.130
Γενικό Σύνολο Παθητικού (Α+Γ)	1.228.125.338	1.078.146.989

ΣΗΜΕΙΩΣΗ: Εγινε αναπροσαρμογή της αξίας των ακινήτων της εταιρείας σύμφωνα με το Ν. 2065/92 και Ν. 2443/96 την 31.12.2000.

ΚΑΤΑΣΤΑΣΗ ΛΟΓΑΡΙΑΣΜΟΥ ΑΠΟΤΕΛΕΣΜΑΤΩΝ ΧΡΗΣΕΩΣ
31ης ΔΕΚΕΜΒΡΙΟΥ 2000 (1 ΙΑΝΟΥΑΡΙΟΥ - 31 ΔΕΚΕΜΒΡΙΟΥ 2000)

		Ποσά κλειομ. χρήσ. 2000		Ποσά προηγ. χρήσ. 1999
Ι. ΑΠΟΤΕΛΕΣΜΑΤΑ ΕΚΜΕΤΑΛΛΕΥΣΕΩΣ				
Κύκλος εργασιών (πωλήσεις)		295.963.679		45.385.113
Μείον: Κόστος πωλήσεων		163.379.290		161.042.283
Μικτά αποτελ/τα (κέρδη) Εκμεταλλεύσεως		132.584.389		(115.657.170)
Πλέον: Αλλα έσοδα εκμεταλλεύσεως		2.648.796		11.337.087
Σύνολο		135.233.185		(104.320.083)
Μείον: 1. Εξοδα διοικητικής λειτουργίας	2.298.552		1.155.400	
3. Εξοδα λειτουργίας διαθέσεως	1.472.769	3.771.321	2.308.184	3.463.584
Μερικά αποτελ/τα (κέρδη) Εκμεταλλεύσεως		131.461.864		(107.783.667)
Μείον: 3. Χρεωστικοί τόκοι και συναφή έξοδα		19.823.025		12.207.680
Ολικά αποτελέσματα (κέρδη) εκμεταλλεύσεως		111.638.839		(119.991.347)
Μείον: Σύνολο αποσβέσεων πάγιων στοιχείων		105.584.256		21.519.864
ΚΑΘΑΡΑ ΑΠΟΤΕΛΕΣΜΑΤΑ (κέρδη) ΧΡΗΣΕΩΣ		6.054.583		(141.511.211)

ΠΙΝΑΚΑΣ ΔΙΑΘΕΣΕΩΣ ΑΠΟΤΕΛΕΣΜΑΤΩΝ

	Ποσά κλειομ. χρήσ. 2000	Ποσά προηγ. χρήσ. 1999
Καθαρά αποτελ/τα (κέρδη) χρήσεως	6.054.583	(141.511.211)
Μείον: Ζημιές προηγ. χρήσεων	(26.747.857)	114.763.364
Σύνολο	(20.693.274)	(26.747.847)
Ζημιές εις νέο	(20.693.274)	(26.747.847)

Η Πρόεδρος του Δ.Σ ΑΛΕΞΑΝΔΡΑ ΜΑΝΤΖΟΝ | Ο Διευθύνων Σύμβουλος ΑΝΔΡΕΑΣ ΜΑΝΤΖΟΝ | Ο Προϊστάμενος του Λογιστηρίου ΤΑΚΗΣ ΚΩΝΣΤΑΝΤΙΝΟΥ

Ηλεκτρονική Στοιχειοθεσία & Δημοσιεύσεις Ισολογισμών «Η ΔΡΑΣΙΣ», Τηλ. 63.790 - 64.393 - 64.200 κ. Μαριά

Η ΔΡΑΣΙΣ
ΑΝΑΚΟΙΝΩΣΕΙΣ - ΙΣΟΛΟΓΙΣΜΟΙ

Ανώνυμος Ξενοδοχειακή - Τουριστική Εταιρεία Καρπάθου ΑΦΟΙ ΚΡΗΤΣΙΩΤΗ

Μ.Α.Ε 15154/80/Β/87/49

ΙΣΟΛΟΓΙΣΜΟΣ 31ης ΔΕΚΕΜΒΡΙΟΥ 2000 - 13η ΕΤΑΙΡΙΚΗ ΧΡΗΣΗ (1 ΙΑΝΟΥΑΡΙΟΥ - 31 ΔΕΚΕΜΒΡΙΟΥ 2000)

ΕΝΕΡΓΗΤΙΚΟ	Ποσά κλειομένης χρήσεως 2000			Ποσά προηγουμ. χρήσεως 1999		
Β. ΕΞΟΔΑ ΕΓΚΑΤΑΣΤΑΣΕΩΣ	Αξία Κτήσ.	Αποσβέσ.	Αναπ. Αξία	Αξία Κτήσ.	Αποσβέσ.	Αναπ. Αξία
1. Εξοδα Ιδρύσ. & Α' Εγκαταστ.	14.608.287	5.717.700	8.890.587	15.574.315	2.370.091	13.204.224
Γ. ΠΑΓΙΟ ΕΝΕΡΓΗΤΙΚΟ						
ΙΙ. Ενσώματες ακινητοποιήσεις:						
1. Γήπεδα - Οικόπεδα	27.820.800	--------	27.820.800	19.872.000	--------	19.872.000
3. Κτίρια και Τεχνικά Εργα	220.796.725	129.200.584	91.596.141	193.807.536	111.637.007	82.170.529
4. Μηχ/τα - Τεχνικές Εγκαταστ. και λοιπός μηχαν. εξοπλισμός	32.978.889	17.779.641	15.199.248	16.738.307	15.285.952	1.452.355
5. Μεταφορικά μέσα	256.000.	122.838	133.162	256.000.	92.118	163.882
6. Επιπλα και λοιπός Εξοπλισμός	42.373.455	31.303.491	11.069.964	28.521.142	28.521.133	9
Σύνολο Ακινητοποιήσεων (ΓΙΙ)	324.225.869	178.406.554	145.819.315	259.194.985	155.536.210	103.658.775
Δ. ΚΥΚΛΟΦΟΡΟΥΝ ΕΝΕΡΓΗΤΙΚΟ						
Ι. Αποθέματα:						
1. Εμπορεύματα			78.630.			125.600.
ΙΙ. Απαιτήσεις:						
1. Πελάτες			393.200.			--------
9. Απαιτήσεις εναντι Ελλ. Δημοσίου-ΦΠΑ			5.577.152			1.558.974
IV. Διαθέσιμα						
1. Ταμείο			20.552.616			11.669.615
Σύνολο Κυκλοφορούντος Ενεργητικού			26.601.598			13.354.189
Γενικό Σύνολο Ενεργητικού (Β+Γ+Δ)			181.311.500			130.217.188

ΠΑΘΗΤΙΚΟ	Ποσά κλειομ. χρήσ. 2000	Ποσά προηγ. χρήσ.1999
Α. ΙΔΙΑ ΚΕΦΑΛΑΙΑ		
Ι. Κεφάλαιο Μετοχικό (111.000 μετοχές των 10.000 δρχ.)		
1. Καταβεβλημένο	111.000.000	81.000.000
ΙΙΙ. Διαφορές αναπροσαρμογής:		
3. Επιχορηγήσεις επενδύσεων παγίου ενεργητικού Ν. 1262/82	33.328.937	12.951.104
V. Αποτελέσματα εις νέο:		
Υπόλοιπο ζημιών χρήσεως εις νέο	(2.392.263)	(5.286.879)
Υπόλοιπ ζημιών προηγ. χρήσεων	(27.496.188)	(30.158.109)
VI. Ποσά για αύξηση κεφαλαίου:		
1. Καταθέσεις μετόχων	28.200.000	28.200.000
Σύνολο ιδίων κεφαλαίων	142.640.486	86.706.116
Γ. ΥΠΟΧΡΕΩΣΕΙΣ		
Ι. Μακροπρόθεσμες Υποχρεώσεις:		
2. Δάνεια Τραπεζών	38.558.714	43.411.672
Σύνολο Υποχρεώσεων (ΓΙ)	38.558.714	43.411.672
Δ. ΜΕΤΑΒΑΤΙΚΟΙ ΛΟΓ. ΠΑΘΗΤΙΚΟΥ		
2. Εξοδα χρήσεως δουλευμένα	112.300.	99.400.
Γενικό Σύνολο Παθητικού (Α+Γ+Δ)	181.311.500	130.217.188

ΚΑΤΑΣΤΑΣΗ ΛΟΓΑΡΙΑΣΜΟΥ ΑΠΟΤΕΛΕΣΜΑΤΩΝ ΧΡΗΣΕΩΣ
31ης ΔΕΚΕΜΒΡΙΟΥ 2000 (1 ΙΑΝΟΥΑΡΙΟΥ - 31 ΔΕΚΕΜΒΡΙΟΥ 2000)

		Ποσά κλειομ. χρήσ. 2000		Ποσά προηγ. χρήσ.1999
Ι. ΑΠΟΤΕΛΕΣΜΑΤΑ ΕΚΜΕΤΑΛΛΕΥΣΕΩΣ				
Κύκλος εργασιών (πωλήσεις)		43.828.049		33.224.294
Μείον: Κόστος πωλήσεων		47.372.756		39.082.336
Μικτά Αποτελέσματα (ζημιές) Εκμεταλλεύσεως		(3.544.707)		(5.858.042)
ΙΙ. ΠΛΕΟΝ: Εκτακτα αποτελέσματα				
1. Εκτακτα και ανόργανα έσοδα	2.658.355		2.009.329	
Μείον: 1. Εκτακτα και ανόργανα έξοδα	2.052		1.438.233	
3. Εξοδα προηγ. χρήσεων	1.503.859	1.152.444	--------	571.163
Οργανικά και έκτακτα αποτελέσματα (ζημιές)		(2.392.263)		(5.286.879)
Μείον: Σύνολο αποσβ. πάγιων στοιχείων	23.227.906		16.412.151	
Μείον: Οι από αυτές ενσώμ. στο λειτ/κό κόστος	23.227.906	--------	16.412.151	--------
ΚΑΘΑΡΑ ΑΠΟΤΕΛ. (ζημιές) ΧΡΗΣΕΩΣ		(2.392.263)		(5.286.879)

ΠΙΝΑΚΑΣ ΔΙΑΘΕΣΕΩΝ ΑΠΟΤΕΛΕΣΜΑΤΩΝ

	Ποσά κλειομ. χρήσ. 2000	Ποσά προηγ. χρήσ.1999
Καθαρά αποτελ/τα (ζημίες) χρήσεως	(2.392.263)	(5.286.879)
Πλέον: Υπόλοιπο αποτελεσμάτων (ζημιών) προηγουμένων χρήσεων	(27.496.188)	(30.158.109)
Ζημιές εις νέο	(29.888.451)	(35.444.988)

ΣΗΜΕΙΩΣΗ: Η αναπροσαρμογή της αξίας των ακινήτων έγινε την 30 Δεκεμβρίου 2000 σύμφωνα με το ν. 2065/92,

Κάρπαθος 28/2/2001

Ο Πρόεδρος του Δ.Σ.
ΓΕΩΡΓΙΟΣ ΚΡΗΤΣΙΩΤΗΣ

Ο Αντιπρόεδρος
ΝΙΚΟΣ ΚΡΗΤΣΙΩΤΗΣ

Ο Υπεύθυνος Λογιστηρίου
ΓΙΩΡΓΟΣ ΘΕΟΧΑΡΙΔΗΣ
ΑΡ. ΑΔΕΙΑΣ Α' ΤΑΞΗΣ 3273

Ηλεκτρονική Στοιχειοθεσία & Δημοσιεύσεις Ισολογισμών «Η ΔΡΑΣΙΣ», Τηλ. 63.790 - 64.393 - 64.200 κ. Μαριά

ΑΝΑΠΤΥΞΙΑΚΗ ΔΩΔΕΚΑΝΗΣΟΥ ΑΝΩΝΥΜΗ ΕΤΑΙΡΕΙΑ

Μ.Α.Ε 28888/80/Β/93/13

ΙΣΟΛΟΓΙΣΜΟΣ 31ης ΔΕΚΕΜΒΡΙΟΥ 2000 - 7η ΕΤΑΙΡΙΚΗ ΧΡΗΣΗ (1 ΙΑΝΟΥΑΡΙΟΥ - 31 ΔΕΚΕΜΒΡΙΟΥ 2000)

ΕΝΕΡΓΗΤΙΚΟ	Ποσά κλειομένης χρήσεως 2000			Ποσά προηγουμ. χρήσεως 1999		
Β. ΕΞΟΔΑ ΕΓΚΑΤΑΣΤΑΣΕΩΣ	Αξία Κτήσ.	Αποσβέσ.	Αναπ. Αξία	Αξία Κτήσ.	Αποσβέσ.	Αναπ. Αξία
1. Εξοδα Ιδρύσεως & Α. Εγκατ.	25.038.245	16.647.282	8.390.963	23.649.023	12.665.952	10.983.071
Γ. ΠΑΓΙΟ ΕΝΕΡΓΗΤΙΚΟ						
ΙΙ. Ενσώματες ακινητοποιήσεις:						
3. Κτίρια και τεχνικά έργα	48.619.348	4.310.294	44.309.054	45.187.948	1.775.049	43.412.899
4. Μηχ/τα - Τεχνικές Εγκαταστ. και λοιπός μηχαν. εξοπλισμός	2.320.178	980.336	1.339.842	2.320.178	738.212	1.581.966
6. Επιπλα και λοιπός Εξοπλισμός	34.331.318	29.814.328	4.516.990	29.792.879	26.030.979	3.761.900
Σύνολο Ακινητοποιήσεων (ΓΙΙ)	85.270.844	35.104.958	50.165.886	77.301.005	28.544.240	48.756.765
ΙΙΙ. Συμμ/χές & άλλες μακροπρόθ. χρηματοοικονομικές απαιτήσεις:						
7. Λοιπές Μακροπρόθεσμες Απαιτήσεις			990.000.			240.000.
Σύνολο Παγίου Ενεργητικού (ΓΙΙ+ΓΙΙΙ)			51.155.886			48.996.765
Δ. ΚΥΚΛΟΦΟΡΟΥΝ ΕΝΕΡΓΗΤΙΚΟ						
Ι. Αποθέματα:						
4. Πρώτες και βοηθητικές ύλες - Αναλώσιμα υλικά - Ανταλλακτ. και είδη συσκευασ.			56.547			33.407
ΙΙ. Απαιτήσεις:						
1. Πελάτες			20.234.106			19.754.166
7. Απαιτήσεις κατά οργάνων διοικήσεως			54.825			145.497
11. Χρεώστες Διάφοροι			2.058.937			566.295
IV. Διαθέσιμα						
1. Ταμείο			784.000.			784.000.
3. Καταθέσεις Οψεως και Προθεσμίας			82.007.951			103.013.835
Σύνολο Κυκλοφ. Ενεργητ. (ΔΙ+ΔΙΙ+ΔΙV)			105.196.366			124.297.200
Γενικό Σύνολο Ενεργητικού (Β+Γ+Δ)			164.743.215			184.277.036
ΛΟΓΑΡΙΑΣΜΟΙ ΤΑΞΕΩΣ ΧΡΕΩΣΤΙΚΟΙ						
2. Χρεωστικοί λογαριασμοί εγγυήσεων και εμπράγματων ασφαλειών			277.437.747			257.412.008
4. Λοιποί λογαριασμοί τάξεως			27.424.281			16.386.408
			304.862.028			273.798.416

ΠΑΘΗΤΙΚΟ	Ποσά κλειομ. χρήσ. 2000	Ποσά προηγ. χρήσ. 1999
Α. ΙΔΙΑ ΚΕΦΑΛΑΙΑ		
Ι. Κεφάλαιο Μετοχικό (116.000 μετοχές των 1.000 δρχ.)		
1. Καταβεβλημένο	116.000.000	116.000.000
ΙΙΙ. Διαφορές αναπροσαρμογής:		
2. Διαφορές από αναπρ/γή αξίας λοιπών περιουσιακών στοιχείων	2.452.330	-------
IV. Αποθεματικά κεφάλαια:		
1. Τακτικό αποθεματικό	1.550.000	1.400.000
V. Αποτελέσματα εις νέο:		
Υπόλοιπο κερδών χρήσεως εις νέο	15.813.502	13.335.027
Σύνολο ιδίων κεφαλαίων	135.815.832	130.735.027
Γ. ΥΠΟΧΡΕΩΣΕΙΣ		
ΙΙ. Βραχυπρόθεσμες Υποχρεώσεις:		
1. Προμηθευτές	1.473.592	1.958.136
5. Υποχρεώσεις από φόρους - τέλη	5.942.422	4.735.981
6. Ασφαλιστικοί Οργανισμοί	626.213	1.245.011
11. Πιστωτές διάφοροι	20.487.527	45.058.981
Σύνολο Υποχρεώσεων (ΓΙ)	28.529.754	53.220.109
Δ. ΜΕΤΑΒΑΤΙΚΟΙ ΛΟΓ. ΠΑΘΗΤΙΚΟΥ		
2. Εξοδα χρήσεως δουλευμένα	397.568	321.900.
Γενικό Σύνολο Παθητικού (Α+Γ+Δ)	164.743.154	184.277.036
ΛΟΓΑΡΙΑΣΜΟΙ ΤΑΞΕΩΣ ΠΙΣΤΩΤΙΚΟΙ		
2. Πιστωτικοί λογαρ. εγγυήσεων και εμπράγματων ασφαλειών	277.437.747	257.412.008
4. Λοιποί λογαριασμοί τάξεως	27.424.281	16.386.408
	304.862.028	273.798.416

ΚΑΤΑΣΤΑΣΗ ΛΟΓΑΡΙΑΣΜΟΥ ΑΠΟΤΕΛΕΣΜΑΤΩΝ ΧΡΗΣΕΩΣ
31ης ΔΕΚΕΜΒΡΙΟΥ 2000 (1 ΙΑΝΟΥΑΡΙΟΥ - 31 ΔΕΚΕΜΒΡΙΟΥ 2000)

		Ποσά κλειομ. χρήσ. 2000		Ποσά προηγ. χρήσ. 1999
Ι. ΑΠΟΤΕΛΕΣΜΑΤΑ ΕΚΜΕΤΑΛΛΕΥΣΕΩΣ				
Κύκλος εργασιών (πωλήσεις)		107.956.161		79.565.208
Μείον: Κόστος πωλήσεων		68.441.423		53.253.698
Μικτά Αποτελ/τα (κέρδη) Εκμεταλλεύσεως		39.514.738		26.311.510
Μείον: 1. Εξοδα διοικητικής λειτουργίας	41.173.930		44.725.236	
3. Εξοδα λειτουργίας διαθέσεως	6.728.732	47.902.662	3.739.843	48.465.079
Μερικά αποτελ/τα (ζημιές) Εκμεταλλεύσεως		(8.387.924)		(22.153.569)
Πλέον: 4. Πιστωτικοί τόκοι & συναφή έσοδα		7.508.893		2.819.597
Μείον: 3. Χρεωστικοί τόκοι & συναφή έξοδα		4.823.282		4.005.501
Ολικά αποτελ/τα (ζημιές) εκμεταλλεύσεως		(5.702.313)		(23.339.473)
ΙΙ. Πλέον: Εκτακτα αποτελέσματα				
1. Εκτακτα και ανόργανα έσοδα		8.535.286		25.561.405
Μείον: 1. Εκτακτα και ανόργανα έξοδα		8.312		20.000.
Οργανικά και έκτακτα αποτελέσματα (κέρδη)		2.824.661		2.201.932
Μείον: Σύνολο αποσβέσ. πάγιων στοιχείων	10.412.978		16.107.783	
Μείον: Οι από αυτές ενσώμ. στο λειτ/κό κόστος	10.412.978		16.107.783	------
ΚΑΘΑΡΑ ΑΠΟΤΕΛ/ΤΑ (κέρδη) ΧΡΗΣΕΩΣ ΠΡΟ ΦΟΡΩΝ		2.824.661		2.201.932

ΠΙΝΑΚΑΣ ΔΙΑΘΕΣΕΩΣ ΑΠΟΤΕΛΕΣΜΑΤΩΝ

	Ποσά κλειομ. χρήσ. 2000	Ποσά προηγ. χρήσ. 1999
Καθαρά αποτελ/τα (κέρδη) χρήσεως	2.824.661	2.201.932
Πλέον: Υπόλοιπο αποτελεσμάτων (κερδών) προηγούμενων χρήσεων	13.335.027	11.183.095
Σύνολο	16.159.688	13.385.027
Μείον: 2. Λοιποί μ ενσωματωμένοι στο λειτουρ. κόστος φόροι	196.186	------
Κέρδη προς διάθεση	15.963.502	13.385.027
Η διάθεση των κερδών γίνεται ως εξής:		
1. Τακτικό αποθεματικό	150.000.	50.000.
8. Υπόλοιπο κερδών εις νέον	15.813.502	13.335.027
	15.963.502	13.385.027

ΣΗΜΕΙΩΣΕΙΣ: 1) Η αναπροσαρμογή της αξίας των ακινήτων έγινε την 31η Δεκεμβρίου 2000 σύμφωνα με τον Ν. 2065/92.
2) Η μη διανομή μερίσματος τελεί υπό την έγκριση του συνόλου των μετόχων της εταιρείας κατα την προσεχή τακτική Γενική Συνέλευση.

Ο Πρόεδρος του Δ.Σ.
ΣΤΕΦΑΝΟΣ ΔΗΜΗΤΡΑΣ

Ο Αντιπρόεδρος
ΠΑΝΑΓΙΩΤΗΣ ΠΑΠΑΚΩΝΣΤΑΝΤΙΝΟΥ

Ο Προϊστάμενος του Λογιστηρίου
ΓΙΑΝΝΗΣ ΤΣΙΓΑΡΟΣ
ΑΡ. ΑΔΕΙΑΣ Α' ΤΑΞΗΣ 3258

Ηλεκτρονική Στοιχειοθεσία & Δημοσιεύσεις Ισολογισμών «Η ΔΡΑΣΙΣ», Τηλ. 63.790 - 64.393 - 64.200 κ. Μαριά

Η ΔΡΑΣΙΣ
ΑΝΑΚΟΙΝΩΣΕΙΣ - ΙΣΟΛΟΓΙΣΜΟΙ



Ξενοδοχειακές - Τουριστικές - Εμπορικές Επιχειρήσεις ΝΙΚΟΛΑΟΣ ΣΠΑΝΟΣ & ΥΙΟΙ Α.Ε.

Μ.Α.Ε 14370/80/Β/86/358

ΙΣΟΛΟΓΙΣΜΟΣ 31ης ΔΕΚΕΜΒΡΙΟΥ 2000 - 13η ΕΤΑΙΡΙΚΗ ΧΡΗΣΗ (1 ΙΑΝΟΥΑΡΙΟΥ - 31 ΔΕΚΕΜΒΡΙΟΥ 2000)

ΕΝΕΡΓΗΤΙΚΟ	Ποσά κλειομένης χρήσεως 2000			Ποσά προηγουμ. χρήσεως 1999		
Β. ΕΞΟΔΑ ΕΓΚΑΤΑΣΤΑΣΕΩΣ	Αξία Κτήσ.	Αποσβέσ.	Αναπ. Αξία	Αξία Κτήσ.	Αποσβέσ.	Αναπ. Αξία
1. Εξοδα Ιδρύσ. & Α' Εγκαταστ.	225.000.	90.000.	135.000.	225.000.	45.000.	180.000.
4. Λοιπά έξοδα εγκαταστάσεως	80.000.	71.996	8.004	80.000.	56.000.	24.000.
	305.000.	161.996	143.004	305.000.	101.000.	204.000.
Γ. ΠΑΓΙΟ ΕΝΕΡΓΗΤΙΚΟ						
ΙΙ. Ενσώματες ακινητοποιήσεις:						
1. Γήπεδα - Οικόπεδα	25.380.400	------	25.380.400	20.472.300	------	20.472.300
3. Κτίρια και Εγκαταστάσεις	103.329.444	87.808.720	15.520.724	97.624.114	75.682.379	21.941.735
4. Μηχανήματα - Τεχνικές Εγκατ. και λοιπός μηχαν. εξοπλισμός	2.498.647	2.438.774	59.873	2.498.647	2.370.974	127.673
6. Επιπλα & λοιπός Εξοπλισμός	12.861.297	12.678.335	182.962	12.829.687	12.190.887	638.800.
Σύνολο ακινητοποιήσεων (ΓΙΙ)	144.069.788	102.925.829	41.143.959	133.424.748	90.244.240	43.180.508
ΙΙΙ. Συμμ/χές & άλλες χρηματοοικ. απαιτήσεις						
7. Λοιπές μακροπρόθεσμες απαιτήσεις			217.500.			217.500.
Σύνολο παγίου ενεργητικού (ΓΙΙ+ΓΙΙΙ)			41.361.459			43.398.008
Δ. ΚΥΚΛΟΦ. ΕΝΕΡΓΗΤΙΚΟ						
Ι. Αποθέματα:						
4. Αναλώσιμα υλικά			20.978			44.378
ΙΙ. Απαιτήσεις:						
11. Χρεώστες διάφοροι			226.750.			301.641
IV. Διαθέσιμα						
1. Ταμείο			1.389.320			3.394.848
Σύνολο Κυκλοφορούντος Ενεργητικού			1.637.048			3.740.867
Γενικό Σύνολο Ενεργητικού (Β+Γ+Δ)			43.141.511			47.342.875

ΠΑΘΗΤΙΚΟ	Ποσά κλειομ. χρήσ. 2000	Ποσά προηγ. χρήσ. 1999
Α. ΙΔΙΑ ΚΕΦΑΛΑΙΑ		
Ι. Κεφάλαιο Μετοχικό (9.729 μετοχές των 10.000 δρχ.)		
1. Καταβεβλημένο	97.290.000	97.290.000
V. Αποτελέσματα εις νέο:		
Υπόλοιπο ζημιών χρήσεως εις νέο	(9.938.021)	(9.758.347)
Υπόλ. ζημιών προηγ. χρήσεων εις νέο	(44.901.016)	(41.896.126)
Σύνολο ιδίων κεφαλαίων	44.450.963	45.635.527
Γ. ΥΠΟΧΡΕΩΣΕΙΣ		
ΙΙ. Βραχυπρόθεσμες Υποχρεώσεις		
1. Προμηθευτές	160.831	1.515.748
5. Υποχρεώσεις από φόρους και τέλη	68.317	67.951
6. Ασφαλιστικοί οργανισμοί	------	123.649
Σύνολο υποχρεώσεων (ΓΙΙ)	229.148	1.707.348
Δ. ΜΕΤΑΒΑΤΙΚΟΙ ΛΟΓ. ΠΑΘΗΤΙΚΟΥ		
2. Εξοδα χρήσεως δουλευμένα	461.400.	------
Γενικό Σύνολο Παθητικού (Α+Γ+Δ)	43.141.511	47.342.875

ΣΗΜΕΙΩΣΗ: Εγινε αναπροσαρμογή της αξίας των ακινήτων της εταιρείας σύμφωνα με το Ν. 2065/92 και Ν. 2443/96 την 31.12.2000.

ΚΑΤΑΣΤΑΣΗ ΛΟΓΑΡΙΑΣΜΟΥ ΑΠΟΤΕΛΕΣΜΑΤΩΝ ΧΡΗΣΕΩΣ
31ης ΔΕΚΕΜΒΡΙΟΥ 2000 (1 ΙΑΝΟΥΑΡΙΟΥ - 31 ΔΕΚΕΜΒΡΙΟΥ 2000)

		Ποσά κλειομ. χρήσ. 2000		Ποσά προηγ. χρήσ. 1999
Ι. ΑΠΟΤΕΛΕΣΜΑΤΑ ΕΚΜΕΤΑΛΛΕΥΣΕΩΣ				
Κύκλος εργασιών (πωλήσεις)		6.565.707		7.887.633
Μείον: Κόστος πωλήσεων		15.603.728		15.400.167
Μικτά αποτελέσματα (ζημιές) εκμεταλλεύσεως		(9.038.021)		(7.512.534)
Μείον: 1. Εξοδα διοικητικής λειτουργίας		900.000.		2.213.215
Μερικά αποτελέσματα (ζημιές) εκμεταλλεύσεως		(9.938.021)		(9.725.749)
Μείον: 1. Εκτακτα και ανόργανα έξοδα		------		32.598
Οργανικά και έκτακτα αποτελέσματα (ζημιές)		(9.938.021)		(9.758.347)
Μείον: Σύνολο αποσβέσεων παγίων στοιχείων	8.882.612		9.496.486	
Μείον: Οι από αυτές ενσωματ. στο λειτουρ. κόστος	8.882.612	------	9.496.486	------
ΚΑΘΑΡΑ ΑΠΟΤΕΛΕΣΜΑΤΑ (ζημιές) ΧΡΗΣΕΩΣ		(9.938.021)		(9.758.347)

ΠΙΝΑΚΑΣ ΔΙΑΘΕΣΕΩΣ ΑΠΟΤΕΛΕΣΜΑΤΩΝ

	Ποσά κλειομ. χρήσ. 2000	Ποσά προηγ. χρήσ. 1999
Καθ. αποτελ/τα (ζημιές) χρήσεως	(9.938.021)	(9.758.347)
Πλέον: Υπόλοιπο αποτ/των (ζημιών) προηγούμενων χρήσεων	(44.901.016)	(41.896.126)
Ζημίες εις νέο	(54.839.037)	(51.654.473)

Ο Πρόεδρος του Δ.Σ
ΚΩΝ/ΝΟΣ ΣΠΑΝΟΣ

Ο Διευθύνων Σύμβουλος
ΑΝΑΣΤΑΣΙΟΣ ΣΠΑΝΟΣ

Ο Προϊστάμενος του Λογιστηρίου
ΜΙΧΑΛΗΣ ΓΙΑΝΝΟΥΡΗΣ

Ηλεκτρονική Στοιχειοθεσία & Δημοσιεύσεις Ισολογισμών «Η ΔΡΑΣΙΣ», Τηλ. 63.790 - 64.393 - 64.200 κ. Μαριά

ΞΕΝΟΔΟΧΕΙΑΚΕΣ - ΤΟΥΡΙΣΤΙΚΕΣ - ΕΜΠΟΡΙΚΕΣ - ΓΕΩΡΓΙΚΕΣ ΕΠΙΧΕΙΡΗΣΕΙΣ "ΛΕΜΑΡ Α.Ε."

Μ.Α.Ε: 24392/80/Β/91/23

ΙΣΟΛΟΓΙΣΜΟΣ 31ης ΔΕΚΕΜΒΡΙΟΥ 2000 - 9η ΕΤΑΙΡΙΚΗ ΧΡΗΣΗ (1 ΙΑΝΟΥΑΡΙΟΥ - 31 ΔΕΚΕΜΒΡΙΟΥ 2000)

ΕΝΕΡΓΗΤΙΚΟ	Ποσά κλειομένης χρήσεως 2000			Ποσά προηγουμ. χρήσεως 1999		
Β. ΕΞΟΔΑ ΕΓΚΑΤΑΣΤΑΣΕΩΣ	Αξία Κτήσ.	Αποσβέσ.	Αναπ. Αξία	Αξία Κτήσ.	Αποσβέσ.	Αναπ. Αξία
1. Εξοδα Ιδρύσεως & Α' Εγκατ.	1.423.924	1.291.864	132.060.	1.423.924	1.149.472	274.452
4. Λοιπά έξοδα εγκαταστάσεως	103.360.	31.008	72.352	103.360.	20.672	82.688
	1.527.284	1.322.872	204.412	1.527.284	1.170.144	357.140.
Γ. ΠΑΓΙΟ ΕΝΕΡΓΗΤΙΚΟ						
ΙΙ. Ενσώματες ακινητοποιήσεις:						
1. Γήπεδα - Οικόπεδα	45.801.000	--------	45.801.000	32.715.000	--------	32.715.000
3. Κτίρια-Εγκατ/σεις-Τεχνικά Εργα	162.282.830	111.399.567	50.883.263	122.485.606	74.715.807	47.769.799
3α. Κτίρια-Εγκατ/σεις-Τεχν. Εργα Ν.1892/90	10.171.811	5.101.720	5.070.091	10.171.811	4.287.975	5.883.836
4. Μηχ/τα - Τεχνικές Εγκαταστάσεις	5.306.080	3.477.852	1.828.228	4.498.159	3.370.778	1.127.381
4α. Μηχ/τα - Τεχνικές Εγκατ. Ν. 1892/90	3.850.500	3.849.125	1.375	3.850.500	3.387.065	463.435
5. Μεταφορικά Μέσα	4.660.830	1.859.849	2.800.981	1.582.830	1.582.829	1
6. Επιπλα και λοιπός Εξοπλισμός	7.731.747	5.772.770	1.958.977	6.203.160	5.266.362	936.798
6α. Επιπλα & λοιπός Εξοπλισμός Ν. 1892/90	27.867.072	27.867.050	12	27.867.062	27.409.111	457.951
Σύνολο Ακινητοποιήσεων (ΓΙΙ)	267.671.860	159.327.933	108.343.927	209.374.128	20.019.927	89.354.201
ΙΙΙ. Συμμετ. & άλλες μακροπρόθ. χρηματοοικονομικές απαιτήσεις:						
7. Λοιπές μακροπρόθεσμες απαιτήσεις			266.500.			--------
Σύνολο Παγίου Ενεργητικού (ΓΙΙ+ΓΙΙΙ)			108.610.427			89.354.201
Δ. ΚΥΚΛΟΦΟΡΟΥΝ ΕΝΕΡΓΗΤΙΚΟ						
Ι. Αποθέματα:						
1. Εμπορεύματα			3.290.725			4.311.823
4. Πρώτες και βοηθητικές ύλες			863.624			684.559
5. Προκαταβολές για αγορές αποθεμάτων			187.374			107.142
			4.341.723			5.103.524
ΙΙ. Απαιτήσεις:						
1. Πελάτες			672.000.			--------
11. Χρεώστες Διάφοροι			--------			551.198
12. Λογαρ. Διαχειρίσ. - Ελλ. Δημόσιο			98.748			--------
			770.748			551.198
IV. Διαθέσιμα						
1. Ταμείο			7.971.906			4.480.995
3. Καταθέσεις Οψεως και Προθεσμίας			247.603			247.603
			8.219.509			4.728.598
Σύνολο Κυκλοφ. Ενεργητ. (ΔΙ+ΔΙΙ+ΔΙV)			13.331.980			10.383.320
Γενικό Σύνολο Ενεργητικού (Β+Γ+Δ)			122.146.819			100.094.661

ΠΑΘΗΤΙΚΟ	Ποσά κλειομ. χρήσ. 2000	Ποσά προηγ. χρήσ. 1999
Α. ΙΔΙΑ ΚΕΦΑΛΑΙΑ		
Ι. Κεφάλαιο Μετοχικό (11.661 μετοχές των 10.000 δρχ.)		
1. Καταβεβλημένο	116.610.000	116.610.000
ΙΙΙ. Διαφορές αναπροσαρμογής:		
2. Διαφορές από αναπροσαρμογή αξίας λοιπών περιουσ. στοιχείων	6.728.742	4.363
V. Αποτελέσματα εις νέο:		
Υπόλοιπο ζημιών χρήσεως εις νέο	(6.544.990)	(9.049.805)
Υπόλοιπο ζημιών προηγ. χρήσεων	--------	(13.407.906)
	(6.544.990)	(22.457.711)
Σύνολο ιδίων κεφαλαίων	116.793.752	94.156.652
Γ. ΥΠΟΧΡΕΩΣΕΙΣ		
ΙΙ. Βραχυπρόθεσμες Υποχρεώσεις:		
1. Προμηθευτές	284.019	1.966.573
5. Υποχρεώσεις από φόρους - τέλη	1.571.640	1.239.490
6. Ασφαλιστικοί Οργανισμοί	1.286.114	1.073.605
11. Πιστωτές Διάφοροι	1.805.352	595.835
Σύνολο Υποχρεώσεων (ΓΙΙ)	4.947.125	4.875.503
Δ. ΜΕΤΑΒΑΤΙΚΟΙ ΛΟΓ. ΠΑΘΗΤΙΚΟΥ		
2. Εξοδα χρήσεως δουλευμένα	405.942	1.062.506
Γενικό Σύνολο Παθητικού (Α+Γ+Δ)	122.146.819	100.094.661

ΣΗΜΕΙΩΣΗ: Εγινε αναπροσαρμογή της αξίας των ακινήτων της εταιρείας σύμφωνα με το Ν. 2065/92 και Ν. 2443/96 την 31.12.2000.

ΚΑΤΑΣΤΑΣΗ ΛΟΓΑΡΙΑΣΜΟΥ ΑΠΟΤΕΛΕΣΜΑΤΩΝ ΧΡΗΣΕΩΣ
31ης ΔΕΚΕΜΒΡΙΟΥ 2000 (1 ΙΑΝΟΥΑΡΙΟΥ - 31 ΔΕΚΕΜΒΡΙΟΥ 2000)

		Ποσά κλειομ. χρήσ. 2000		Ποσά προηγ. χρήσ. 1999
Ι. ΑΠΟΤΕΛΕΣΜΑΤΑ ΕΚΜΕΤΑΛΛΕΥΣΕΩΣ				
Κύκλος εργασιών: Πωλήσεις		53.907.866		37.877.339
Μείον: Κόστος πωλήσεων		22.287.322		52.957.031
Μικτά Αποτελέσματα (κέρδη) Εκμεταλλεύσεως		31.620.544		(15.079.692)
Μείον: Αλλα έσοδα εκμεταλλεύσεως		4.389.960		6.675.583
Σύνολο		36.010.504		(8.404.109)
Πλέον: 1. Εξοδα διοικητικής λειτουργίας	8.772.757		594.125	
3. Εξοδα λειτουργίας διαθέσεως	17.692.987	26.465.744	--------	594.125
Μερικά αποτελ/τα (κέρδη) Εκμεταλλεύσεως		9.544.760		(8.998.234)
Μείον: 3. Χρεωστικοί τόκοι και συναφή έξοδα		519.150.		--------
Ολικά αποτελέσματα (κέρδη) εκμεταλλεύσεως		9.025.610		(8.998.234)
ΙΙ. Εκτακτα αποτελέσματα				
Πλέον: 1. Εκτακτα & ανόργανα έξοδα		--------		51.571
Οργανικά & έκτακτα αποτελ/τα (κέρδη)		9.025.610		(9.049.805)
Μείον: Σύνολο αποσβέσεων πάγιων στοιχείων	15.570.600		12.598.193	
Μείον: Οι από αυτές ενσώματες στο λειτ/κό κόστος	--------	15.570.600	12.598.193	--------
ΚΑΘΑΡΑ ΑΠΟΤΕΛ/ΤΑ (ζημίες) ΧΡΗΣΕΩΣ		(6.544.990)		(9.049.805)

ΠΙΝΑΚΑΣ ΔΙΑΘΕΣΕΩΣ ΑΠΟΤΕΛΕΣΜΑΤΩΝ

	Ποσά κλειομ. χρήσ. 2000	Ποσά προηγ. χρήσ. 1999
Καθαρά αποτελ/τα χρήσεως: Ζημίες	(6.544.990)	(9.049.805)
Υπόλοιπο αποτελεσμάτων προηγούμενων χρήσεων: Ζημίες	--------	(13.407.906)
Ζημίες εις νέο	(6.544.990)	(22.457.711)

Ο Πρόεδρος του Δ.Σ.
ΚΛ. Ε. ΛΕΒΕΝΤΗΣ
ΑΔΤ Α. 095215/1961

Η Αντιπρόεδρος & Διευθ. Σύμβουλος
ΜΑΡΙΑ Κ. ΛΕΒΕΝΤΗ
ΑΔΤ Θ. 877917/1977

Η Προϊσταμένη του Λογιστηρίου
ΣΤΕΡΓΕΝΑΚΗ ΑΝΤΙΓΟΝΗ

Ηλεκτρονική Στοιχειοθεσία & Δημοσιεύσεις Ισολογισμών «Η ΔΡΑΣΙΣ», Τηλ. 63.790 - 64.393 - 64.200 κ. Μαριά

ΚΡΟΙΣΟΣ Α.Ε.Λ.Δ.Ε.

Μ.Α.Ε 40957/80/Β/98/20 **ΙΣΟΛΟΓΙΣΜΟΣ 31ης ΔΕΚΕΜΒΡΙΟΥ 2000 - 2η ΕΤΑΙΡΙΚΗ ΧΡΗΣΗ (1 ΙΑΝΟΥΑΡΙΟΥ - 31 ΔΕΚΕΜΒΡΙΟΥ 2000)**

ΕΝΕΡΓΗΤΙΚΟ

	Ποσά κλειομένης χρήσεως 2000			Ποσά προηγουμ. χρήσεως 1999		
Β. ΕΞΟΔΑ ΕΓΚΑΤΑΣΤΑΣΕΩΣ	Αξία Κτήσ.	Αποσβέσ.	Αναπ. Αξία	Αξία Κτήσ.	Αποσβέσ.	Αναπ. Αξία
1. Εξοδα ιδρύσεως και πρώτης εγκατ.	2.181.022	734.277	1.446.745	1.956.022	298.065	1.657.957
4. Λοιπά έξοδα εγκαταστάσεως	2.249.040	1.293.054	955.986	1.772.640	530.669	1.241.971
	4.430.062	2.027.331	2.402.731	3.728.662	828.734	2.899.928
Γ. ΠΑΓΙΟ ΕΝΕΡΓΗΤΙΚΟ						
II. Ενσώματες ακινητοποιήσεις						
3. Κτίρια και Τεχνικά Εργα	3.046.112	157.417	2.888.695	-------	-------	-------
4. Μηχανήματα - Τεχνικές εγκαταστάσεις και λοιπός μηχαν. εξοπλισμός	1.952.601	208.682	1.743.919	800.001	32.000.	768.001
5. Μεταφορικά μέσα	3.794.302	332.003	3.462.299	-------	-------	-------
6. Επιπλα και λοιπός εξοπλισμός	20.849.661	18.415.608	2.434.053	9.572.608	6.047.900	3.524.708
Σύνολο ακινητοποιήσεων (ΓΙΙ)	29.642.676	19.113.710	10.528.966	10.372.609	6.079.900	4.292.709
III. Συμμετοχές και άλλες μακροπρόθεσμες χρηματοοικονομικές απαιτήσεις						
7. Λοιπές μακροπρόθεσμες απαιτήσεις			120.000.			50.000.
Σύνολο πάγιου ενεργητικού (ΓΙΙ+ΓΙΙΙ)			10.648.966			4.342.709
Δ. ΚΥΚΛΟΦΟΡΟΥΝ ΕΝΕΡΓΗΤΙΚΟ						
II. Απαιτήσεις						
1. Πελάτες			8.146.510			13.954.037
11. Χρεώστες διάφοροι			45.543.568			20.163.241
			53.690.078			34.117.278
III. Χρεόγραφα						
1. Μετοχές			---------			37.788.732
3. Λοιπά χρεόγραφα			12.082.727			17.179.427
			12.082.727			54.968.159
IV. Διαθέσιμα						
3. Καταθέσεις Οψεως και Προθεσμίας			5.885.703			74.006.029
Σύνολο Κυκλοφ. Ενεργητ. (ΔΙΙ+ΔΙΙΙ+ΔΙV)			71.658.508			163.091.466
Ε. ΜΕΤΑΒΑΤΙΚΟΙ ΛΟΓΑΡ. ΕΝΕΡΓΗΤΙΚΟΥ						
1. Εξοδα επόμενων χρήσεων			1.565.670			1.207.486
Γενικό Σύνολο Ενεργητικού (Β+Γ+Δ+Ε)			86.275.875			171.541.589
ΛΟΓΑΡΙΑΣΜΟΙ ΤΑΞΕΩΣ ΧΡΕΩΣΤΙΚΟΙ						
3. Απαιτήσεις από αμφοτεροβαρείς συμβάσεις			4.000.000			-------

ΠΑΘΗΤΙΚΟ

	Ποσά κλειομ. χρήσ. 2000	Ποσά προηγ. χρήσ. 1999
Α. ΙΔΙΑ ΚΕΦΑΛΑΙΑ		
I. Κεφάλαιο μετοχικό (60.000 μετοχές των 1.000 δρχ.)		
1. Καταβλημένο	60.000.000	60.000.000
IV. Αποθεματικά κεφάλαια		
1. Τακτικό αποθεματικό	2.590.504	2.590.504
5. Αφορολόγητα αποθεματικά ειδικών διατάξεων νόμων	1.497.786	1.497.786
	4.088.290	4.088.290
V. Αποτελέσματα εις νέο		
Υπόλοιπο κερδών χρήσεως εις νέο	20.322.302	47.090.868
Σύνολο ιδίων κεφαλαίων (ΑΙ+ΑΙV+ΑV)	84.410.592	111.179.158
Γ. ΥΠΟΧΡΕΩΣΕΙΣ		
II. Βραχυπρόθεσμες υποχρεώσεις		
1. Προμηθευτές	114.781	62.080.
2α. Επιταγές πληρωτέες	---------	875.240.
5. Υποχρεώσεις από φόρους - τέλη	582.496	58.185.862
6. Ασφαλιστικοί Οργανισμοί	754.500.	220.400.
11. Πιστωτές διάφοροι	22.660.	9.728
Σύνολο Υποχρεώσεων (ΓΙΙ)	1.474.437	59.353.310
Δ. ΜΕΤΑΒΑΤΙΚΟΙ ΛΟΓ. ΠΑΘΗΤΙΚΟΥ		
2. Εξοδα χρήσεως δουλευμένα	390.846	1.009.121
Γενικό Σύνολο Παθητικού (Α+Γ+Δ)	86.275.875	171.541.589
ΛΟΓΑΡΙΑΣΜΟΙ ΤΑΞΕΩΣ ΠΙΣΤΩΤΙΚΟΙ		
3. Υποχρεώσεις από αμφοτ/ρείς συμβάσ.	4.000.000	---------

ΚΑΤΑΣΤΑΣΗ ΛΟΓΑΡΙΑΣΜΟΥ ΑΠΟΤΕΛΕΣΜΑΤΩΝ ΧΡΗΣΕΩΣ
31ης ΔΕΚΕΜΒΡΙΟΥ 2000 (1 ΙΑΝΟΥΑΡΙΟΥ - 31 ΔΕΚΕΜΒΡΙΟΥ 2000)

			Ποσά κλειομ. χρήσ. 2000			Ποσά προηγ. χρήσ. 1999
Ι. ΑΠΟΤΕΛΕΣΜΑΤΑ ΕΚΜΕΤΑΛΛΕΥΣΕΩΣ						
Κύκλος εργασιών (πωλήσεις)			75.059.304			156.007.346
Μείον: Κόστος πωλήσεων			51.412.985			53.573.448
Μικτά Αποτελέσματα (κέρδη) εκμεταλλεύσεως			23.646.319			102.433.898
Μείον: 1. Εξοδα διοικητικής λειτουργίας		3.772.141			9.898.801	
3. Εξοδα λειτουργίας διαθέσεως		1.013.344	4.785.485		824.900.	10.723.701
Μερικά αποτελέσματα (κέρδη) εκμεταλλεύσεως			18.860.834			91.710.197
Πλέον: 2. Εσοδα χρεογράφων		196.800.			1.109.090	
3. Κέρδη πωλήσεως συμμετ. & χρεογράφων		3.616.558			388.696	
4. Πιστωτικοί τόκοι και συναφή έσοδα		2.940.687			-------	
		6.754.045			1.497.786	
Μείον: 1. Προβλέψεις υποτιμ. συμ/χών & χρεογρ.	---------			3.137.768		
2. Εξοδα και ζημιές συμ/χών & χρεογρ.	43.165.449			2.489.339		
3. Χρεωστικοί τόκοι και συναφή έξοδα	62.184	43.227.633	(36.473.588)	-------	5.627.107	(4.129.321)
Ολικά αποτελ. - κέρδη (ζημίες) - εκμεταλλεύσεως			(17.612.754)			87.580.876
ΙΙ. Πλέον: Εκτακτα αποτελέσματα						
1. Εκτακτα και ανόργανα έσοδα		900			526	
Μείον: 1. Εκτακτα και ανόργανα έξοδα	1.017.952			1.231.260		
2. Εξοδα προηγ. χρήσεων	810.201	1.828.153	(1.827.253)	-------	1.231.260	(1.230.734)
Οργανικά και έκτακτα αποτελέσματα - κέρδη (ζημίες)			(19.440.007)			86.350.142
Μείον: Σύνολο αποσβέσεων πάγιων στοιχείων		14.232.407			6.908.634	
Μείον: Οι από αυτές ενσωματωμένες στο λειτ/κό κόστος		14.232.407	---------		6.908.634	-------
ΚΑΘΑΡΑ ΑΠΟΤΕΛ. - κέρδη (ζημίες) - ΧΡΗΣΕΩΣ προ φόρων			(19.440.007)			86.350.142

ΠΙΝΑΚΑΣ ΔΙΑΘΕΣΕΩΣ ΑΠΟΤΕΛΕΣΜΑΤΩΝ

	Ποσά κλειομ. χρήσ. 2000	Ποσά προηγ. χρήσ. 1999
Καθαρά αποτελ. - κέρδη (ζημίες) - χρήσ.	(19.440.007)	86.350.142
Μείον: Υπόλοιπο κερδών προηγ. χρήσ.	47.090.868	---------
Σύνολο	27.650.861	86.350.142
Μείον: 1. Φόρος εισοδήματος	7.328.559	35.170.984
Κέρδη προς διάθεση	20.322.302	51.179.158
Η διάθεση των κερδών γίνεται ως εξής:		
1. Τακτικό αποθεματικό	---------	2.590.504
6. Αποθεματικά από έσοδα φορολογηθ. κατά ειδικό τρόπο	---------	1.497.786
8. Υπόλοιπο κερδών εις νέο	20.322.302	47.090.868
	20.322.302	51.179.158

Ρόδος, 30 Απριλίου 2001

Ο Πρόεδρος & Διευθ. Σύμβουλος
ΦΙΛΙΠΠΟΣ ΚΟΥΡΜΑΝΟΣ

Ο Αντιπρόεδρος & Διευθ. Σύμβουλος
ΜΙΧΑΗΛ ΚΑΛΟΠΕΤΡΗΣ

Ο Προϊστάμενος Λογιστηρίου
ΓΕΩΡΓΙΟΣ ΜΑΤΣΑΜΑΣ

ΠΙΣΤΟΠΟΙΗΤΙΚΟ ΕΛΕΓΧΟΥ ΟΡΚΩΤΟΥ ΕΛΕΓΚΤΗ - ΛΟΓΙΣΤΗ

Προς τους κ.κ. Μετόχους της Ανώνυμης Εταιρείας "ΚΡΟΙΣΟΣ ΑΝΩΝΥΜΗ ΕΤΑΙΡΕΙΑ ΛΗΨΗΣ ΚΑΙ ΔΙΑΒΙΒΑΣΗΣ ΕΝΤΟΛΩΝ"

Ελέγξαμε τις ανωτέρω Οικονομικές Καταστάσεις καθώς και το σχετικό Προσάρτημα της Ανώνυμης Εταιρείας "**ΚΡΟΙΣΟΣ ΑΝΩΝΥΜΗ ΕΤΑΙΡΕΙΑ ΛΗΨΗΣ ΚΑΙ ΔΙΑΒΙΒΑΣΗΣ ΕΝΤΟΛΩΝ**" της εταιρικής χρήσεως που έληξε την 31η Δεκεμβρίου 2000. Ο έλεγχός μας έγινε σύμφωνα με τις διατάξεις του άρθρου 37 του Κ. Ν. 2190/1920 "περί Ανωνύμων Εταιρειών" και τις ελεγκτικές διαδικασίες που κρίναμε κατάλληλες, βάσει των αρχών και κανόνων ελεγκτικής που ακολουθεί το Σώμα Ορκωτών Ελεγκτών - Λογιστών. Τέθηκαν στη διάθεσή μας τα βιβλία και στοιχεία που τήρησε η εταιρεία και μας δόθηκαν οι αναγκαίες για τον έλεγχο πληροφορίες και επεξηγήσεις που ζητήσαμε. Η εταιρεία εφάρμοσε το Γενικό Λογιστικό Σχέδιο. Δεν τροποποιήθηκε η μέθοδος απογραφής σε σχέση με την προηγούμενη χρήση. Επαληθεύσαμε τη συμφωνία του περιεχομένου της Εκθέσεως Διαχειρίσεως του Διοικητικού Συμβουλίου προς την Τακτική Γενική Συνέλευση των Μετόχων, με τις σχετικές Οικονομικές Καταστάσεις. Το Προσάρτημα περιλαμβάνει τις πληροφορίες που προβλέπονται από την παράγρ. 1 του άρθρου 43α του Κ. Ν. 2190/1920. Κατά την γνώμη μας, οι ανωτέρω Οικονομικές Καταστάσεις, οι οποίες προκύπτουν από τα βιβλία και στοιχεία της εταιρείας, απεικονίζουν μαζί με το Προσάρτημα την περιουσιακή διάρθρωση και τη οικονομική θέση της εταιρείας κατά την 31η Δεκεμβρίου 2000, καθώς και τα αποτελέσματα της χρήσεως που έληξε αυτή την ημερομηνία, βάσει των σχετικών διατάξεων που ισχύουν και λογιστικών αρχών, οι οποίες έχουν γίνει γενικά παραδεκτές και δεν διαφέρουν από εκείνες που η εταιρεία εφάρμοσε στην προηγούμενη χρήση.

Ρόδος, 12 Μαΐου 2001
Ο Ορκωτός Ελεγκτής - Λογιστής
ΙΩΑΝΝΗΣ Γ. ΑΝΑΣΤΑΣΙΑΔΗΣ
Α.Μ. Σ.Ο.Ε.: 10141
ΑΞΩΝ ΟΡΚΩΤΟΙ ΕΛΕΓΚΤΕΣ Ε.Π.Ε.

Ηλεκτρονική Στοιχειοθεσία & Δημοσιεύσεις Ισολογισμών «Η ΔΡΑΣΙΣ», Τηλ. 63.790 - 64.393 - 64.200 κ. Μαριά



"ΑΝΑΓΝΩΣΤΟΠΟΥΛΟΣ ΞΕΝΟΔΟΧΕΙΑΚΕΣ ΕΜΠΟΡΙΚΕΣ ΤΟΥΡΙΣΤΙΚΕΣ ΕΠΙΧΕΙΡΗΣΕΙΣ Α.Ε."

Μ.Α.Ε 41877/80/Β/98/34 ΙΣΟΛΟΓΙΣΜΟΣ 31ης ΔΕΚΕΜΒΡΙΟΥ 2000 - 2η ΕΤΑΙΡΙΚΗ ΧΡΗΣΗ (1 ΙΑΝΟΥΑΡΙΟΥ - 31 ΔΕΚΕΜΒΡΙΟΥ 2000)

ΕΝΕΡΓΗΤΙΚΟ

	Ποσά κλειομένης χρήσεως 2000			Ποσά προηγουμ. χρήσεως 1999		
Β. ΕΞΟΔΑ ΕΓΚΑΤΑΣΤΑΣΕΩΣ	Αξία Κτήσ.	Αποσβέσεις	Αναπ. Αξία	Αξία Κτήσ.	Αποσβέσεις	Αναπ. Αξία
1. Εξοδα ιδρύσεως & Α' εγκατ.	2.251.090	887.490.	1.363.600	1.949.040	530.050.	1.418.990
Γ. ΠΑΓΙΟ ΕΝΕΡΓΗΤΙΚΟ						
ΙΙ. Ενσώματες ακινητοποιήσεις:						
1. Γήπεδα - Οικόπεδα	32.109.000	--------	32.109.000	20.210.000	--------	20.210.000
3. Κτίρια και τεχνικά έργα	191.758.309	70.389.160	121.369.149	191.898.730	55.225.099	136.673.631
4. Μηχ/τα - Τεχνικές εγκαταστάσεις και λοιπός μηχαν. εξοπλισμός	10.533.722	9.781.997	751.725	10.429.982	7.632.258	2.797.724
6. Επιπλα και λοιπός εξοπλισμός	17.618.372	17.376.358	242.014	17.149.629	13.830.280	3.319.349
Σύνολο Ακινητοποιήσεων (ΓΙΙ)	252.019.403	97.547.515	154.471.888	239.688.341	76.687.637	163.000.704
Δ. ΚΥΚΛΟΦΟΡΟΥΝ ΕΝΕΡΓΗΤΙΚΟ						
Ι. Αποθέματα:						
1. Εμπορεύματα			2.500.000			285.000.
ΙΙ. Απαιτήσεις:						
1. Πελάτες			6.337.550			119.000.
12. Λογαρ. διαχειρίσεως - Ελλ. Δημόσιο			50.457			9.608
IV. Διαθέσιμα						
1. Ταμείο			66.238.256			59.956.846
Σύνολο Κυκλοφ. Ενεργητ. (ΔΙ+ΔΙΙ+ΔΙV)			75.126.263			60.370.454
Γενικό Σύνολο Ενεργητικού (Β+Γ+Δ)			230.961.751			224.790.148

ΠΑΘΗΤΙΚΟ

	Ποσά κλειομ. χρήσ. 2000	Ποσά προηγ. χρήσ. 1999
Α. ΙΔΙΑ ΚΕΦΑΛΑΙΑ		
Ι. Κεφάλ. Μετοχικό (240.000 κοινές ανώνυμες μετοχές των 1.000 δρχ.)		
1. Καταβεβλημένο	240.000.000	240.000.000
ΙΙΙ. Διαφορές αναπροσαρμογής:		
2. Διαφορές από αναπροσαρμογή αξίας λοιπών περιουσιακών στοιχείων	4.042.000	-------
V. Αποτελέσματα εις νέο:		
Υπόλοιπο ζημιών χρήσεως εις νέο	(1.892.397)	(4.407.427)
Υπόλοιπο ζημιών προηγ. χρήσεων	(11.187.852)	(10.822.425)
Σύνολο ιδίων κεφαλαίων	230.961.751	224.770.148
Γ. ΥΠΟΧΡΕΩΣΕΙΣ		
ΙΙ. Βραχυπρόθεσμες Υποχρεώσεις:		
5. Υποχρεώσεις από φόρους-τέλη	-------	20.000.
Σύνολο Υποχρεώσεων (ΓΙΙ)	-------	20.000.
Γενικό Σύνολο Παθητικού (Α+Γ)	230.961.751	224.790.148

ΚΑΤΑΣΤΑΣΗ ΛΟΓΑΡΙΑΣΜΟΥ ΑΠΟΤΕΛΕΣΜΑΤΩΝ ΧΡΗΣΕΩΣ
31ης ΔΕΚΕΜΒΡΙΟΥ 2000 (1 ΙΑΝΟΥΑΡΙΟΥ -31 ΔΕΚΕΜΒΡΙΟΥ 2000)

	Ποσά κλειομ. χρήσεως 2000	Ποσά προηγ. χρήσεως 1999
Ι. ΑΠΟΤΕΛΕΣΜΑΤΑ ΕΚΜΕΤΑΛΛΕΥΣΕΩΣ		
Κύκλος εργασιών (πωλήσεις)	29.162.610	55.129.505
Μείον: Κόστος πωλήσεων	30.838.607	59.506.166
Μικτά Αποτελ/τα (ζημιές) Εκμεταλλεύσεως	(1.675.997)	(4.376.661)
ΙΙ. Μείον: Εκτακτα αποτελέσματα		
1. Εκτακτα και ανόργανα έξοδα	97.400.	30.766
3. Εξοδα προηγ. χρήσεων	119.000.	-------
Οργανικά και έκτακτα αποτελέσματα (ζημιές)	(1.892.397)	(4.407.427)
Μείον: Σύνολο αποσβέσεων πάγιων στοιχείων	21.357.739	42.106.241
Μείον: Οι από αυτές ενσώμ. στο λειτ. κόστος	21.357.739	42.106.241
ΚΑΘΑΡΑ ΑΠΟΤΕΛΕΣΜΑΤΑ (ζημιές) ΧΡΗΣΕΩΣ	(1.892.397)	(4.407.427)

ΠΙΝΑΚΑΣ ΔΙΑΘΕΣΕΩΣ ΑΠΟΤΕΛΕΣΜΑΤΩΝ

	Ποσά κλειομ. χρήσ. 2000	Ποσά προηγ. χρήσ. 1999
Καθαρά αποτελ/τα (ζημιές) χρήσ.	(1.892.397)	(4.407.427)
Πλέον: Υπόλοιπο αποτελεσμάτων (ζημιών) προηγούμενων χρήσεων	(11.187.852)	(10.822.425)
Ζημιές εις νέο	(13.080.249)	(15.229.852)

ΣΗΜΕΙΩΣΗ: Η αναπροσαρμογή της αξίας των ακινήτων έγινε την 30 Δεκεμβρίου 2000 σύμφωνα με το ν. 2065/92.

Ο Πρόεδρος του Δ.Σ.
ΑΝΑΓΝΩΣΤΟΠΟΥΛΟΣ ΜΗΝΑΣ

Η Διευθύνων Σύμβουλος
ΑΝΑΓΝΩΣΤΟΠΟΥΛΟΥ ΑΝΝΑ

Ο Προϊστάμενος του Λογιστηρίου
ΘΕΟΧΑΡΙΔΗΣ ΓΙΩΡΓΟΣ
ΑΡ. ΑΔΕΙΑΣ Α' ΤΑΞΗΣ 3273

Ηλεκτρονική Στοιχειοθεσία & Δημοσιεύσεις Ισολογισμών «Η ΔΡΑΣΙΣ», Τηλ. 63.790 - 64.393 - 64.200 κ. Μαριά

ΤΟΥΡΙΣΤΙΚΕΣ - ΟΙΚΟΔΟΜΙΚΕΣ & ΕΜΠΟΡΙΚΕΣ ΕΠΙΧ/ΣΕΙΣ Δ. ΚΑΛΙΟΥΔΑΚΗΣ - Μ. ΡΟΔΙΤΗΣ Α.Ε.

Μ.Α.Ε: 18171/80/Β/88/130 ΙΣΟΛΟΓΙΣΜΟΣ 31ης ΔΕΚΕΜΒΡΙΟΥ 2000 - 12η ΕΤΑΙΡΙΚΗ ΧΡΗΣΗ (1 ΙΑΝΟΥΑΡΙΟΥ - 31 ΔΕΚΕΜΒΡΙΟΥ 2000)

ΕΝΕΡΓΗΤΙΚΟ

	Ποσά κλειομένης χρήσεως 2000			Ποσά προηγουμ. χρήσεως 1999		
Β. ΕΞΟΔΑ ΕΓΚΑΤΑΣΤΑΣΕΩΣ	Αξία Κτήσ.	Αποσβέσ.	Αναπ. Αξία	Αξία Κτήσ.	Αποσβέσ.	Αναπ. Αξία
1. Εξοδα Ιδρύσεως & Α' Εγκατ.	4.330.708	4.330.708	-------	4.330.708	4.330.708	-------
3. Τόκοι δανείων κατασκ. περιόδου	43.648.187	43.648.187	-------	43.648.187	43.648.187	-------
4. Λοιπά έξοδα εγκαταστάσεως	9.602.810	5.708.143	3.894.667	9.602.810	4.466.037	5.136.773
	57.581.705	53.687.038	3.894.667	57.581.705	52.444.932	5.136.773
Γ. ΠΑΓΙΟ ΕΝΕΡΓΗΤΙΚΟ						
ΙΙ. Ενσώματες ακινητοποιήσεις:						
1. Γήπεδα - Οικόπεδα	204.900.823	-------	204.900.823	154.329.356	-------	154.329.356
3. Κτίρια και Τεχνικά Εργα	930.020.362	358.828.913	571.191.449	885.642.793	302.601.932	583.040.861
4. Μηχ/τα - Τεχνικές Εγκαταστ.	19.112.781	12.943.305	6.169.476	18.391.679	9.542.624	8.849.055
5. Μεταφορικά Μέσα	200.000.	10.000.	190.000.	-------	-------	-------
6. Επιπλα & λοιπός Εξοπλισμός	309.605.562	207.718.581	101.886.981	259.699.041	183.863.795	75.835.246
Σύνολο Ακινητοποιήσεων (ΓΙ+ΓΙΙ)	1.463.839.528	579.500.799	884.338.729	1.318.062.869	496.008.351	822.054.518
ΙΙΙ. Συμμ/χές & άλλες μακροπρόθ. χρηματοοικονομικές απαιτήσεις:						
7. Λοιπές Μακροπρόθεσμες Απαιτήσεις			1.728.405			1.778.140
Σύνολο Παγίου Ενεργητικού (ΓΙΙ+ΓΙΙΙ)			886.067.134			823.832.658
Δ. ΚΥΚΛΟΦΟΡΟΥΝ ΕΝΕΡΓΗΤΙΚΟ						
Ι. Αποθέματα:						
1. Εμπορεύματα			1.821.930			2.192.542
4. Αναλώσιμα υλικά - τρόφιμα ποτά			1.792.254			1.588.800
			3.614.184			3.781.342
ΙΙ. Απαιτήσεις:						
1. Πελάτες			17.580.208			10.100.806
10. Επισφαλείς-Επίδικοι πελάτες			6.625.558			7.025.558
11. Χρεώστες διάφοροι			-------			1.142.240
11α. Ελληνικό δημόσιο Φ.Π.Α.			1.838.516			552.801
			26.044.282			18.821.405
IV. Διαθέσιμα						
1. Ταμείο			200.198.524			170.880.549
3. Καταθέσεις όψεως και προθεσμίας			10.237.474			586.425
			210.435.998			171.466.974
Σύνολο Κυκλοφ. Ενεργητ. (ΔΙ+ΔΙΙ+ΔΙV)			240.094.464			194.069.721
Γενικό Σύνολο Ενεργητικού (Β+Γ+Δ)			1.130.056.265			1.023.039.152
ΛΟΓΑΡΙΑΣΜΟΙ ΤΑΞΕΩΣ ΧΡΕΩΣΤΙΚΟΙ						
4. Λοιποί λογαριασμοί τάξεως			4.269.512			441.815

ΠΑΘΗΤΙΚΟ

	Ποσά κλειομ. χρήσ. 2000	Ποσά προηγ. χρήσ. 1999
Α. ΙΔΙΑ ΚΕΦΑΛΑΙΑ		
Ι. Κεφάλαιο Μετοχικό (35.000 μετοχές των 10.000 δρχ.)		
1. Καταβεβλημένο	350.000.000	350.000.000
ΙΙΙ. Διαφορές αναπροσαρμογής:		
2. Διαφορές από αναπροσ/γή αξίας λοιπών περιουσιακών στοιχείων	50.571.467	-------
3. Επιχορ/σεις επενδύσεων παγίων	237.856.000	237.856.000
	288.427.467	237.856.000
IV. Αποθεματικά κεφάλαια:		
1. Τακτικό αποθεματικό	4.218.579	1.208.505
5. Αφορολόγητα αποθεματικά ειδικών διατάξεων νόμων	132.671.387	43.078.061
Μείον: Επί λογιστ. διαφορών	(7.478.102)	(7.371.662)
	129.411.864	36.914.904
Σύνολο ιδίων κεφαλαίων (ΑΙ+ΑΙΙΙ+ΑIV)	767.839.331	624.770.904
Γ. ΥΠΟΧΡΕΩΣΕΙΣ		
Ι. Μακροπρόθεσμες Υποχρεώσεις:		
2. Δάνεια Τραπεζών	227.176.102	185.556.456
ΙΙ. Βραχυπρόθεσμες Υποχρεώσεις:		
1. Προμηθευτές	2.857.413	9.446.205
2. Γραμμάτια πληρωτέα	20.295.420	------
3. Τράπεζες λ/βραχυπρ. υποχρεώσεων	76.498.796	163.425.839
4. Προκαταβολές Πελατών	18.000.	2.000.000
5. Υποχρεώσεις από φόρους - τέλη	10.436.790	2.776.929
6. Ασφαλιστικοί Οργανισμοί	10.813.920	11.224.442
11. Πιστωτές Διάφοροι	13.649.193	23.482.377
	134.569.532	212.355.792
Σύνολο Υποχρεώσεων (ΓΙ+ΓΙΙ)	361.745.634	397.912.248
Δ. ΜΕΤΑΒΑΤΙΚΟΙ ΛΟΓ. ΠΑΘΗΤΙΚΟΥ		
2. Εξοδα χρήσεως δουλευμένα	471.300.	356.000.
Γενικό Σύνολο Παθητικού (Α+Γ+Δ)	1.130.056.265	1.023.039.152
ΛΟΓΑΡΙΑΣΜΟΙ ΤΑΞΕΩΣ ΠΙΣΤΩΤΙΚΟΙ		
4. Λοιποί λογαριασμοί τάξεως	4.269.512	441.815

ΣΗΜΕΙΩΣΗ: Εγινε αναπροσαρμογή της αξίας των ακινήτων της εταιρείας σύμφωνα με το Ν. 2065/92 και Ν. 2443/96 την 31.12.2000.

ΚΑΤΑΣΤΑΣΗ ΛΟΓΑΡΙΑΣΜΟΥ ΑΠΟΤΕΛΕΣΜΑΤΩΝ ΧΡΗΣΕΩΣ
31ης ΔΕΚΕΜΒΡΙΟΥ 2000 (1 ΙΑΝΟΥΑΡΙΟΥ - 31 ΔΕΚΕΜΒΡΙΟΥ 2000)

	Ποσά κλειομ. χρήσ. 2000	Ποσά προηγ. χρήσ. 1999
Ι. ΑΠΟΤΕΛΕΣΜΑΤΑ ΕΚΜΕΤΑΛΛΕΥΣΕΩΣ		
Κύκλος εργασιών (πωλήσεις)	705.015.029	650.310.823
Μείον: Κόστος Πωλήσεων	527.546.016	476.861.113
Μικτά Αποτελέσματα (κέρδη) Εκμεταλλεύσεως	177.469.013	173.449.710
Πλέον: Αλλα έσοδα εκμεταλλεύσεως	2.632.500	2.879.420
Σύνολο	180.101.513	176.329.130
Μείον: 1. Εξοδα διοικητικής λειτουργίας	47.821.122	44.431.883
3. Εξοδα λειτουργίας διαθέσεως	17.495.572 65.316.694	11.472.690 55.904.573
Μερικά αποτελέσματα (κέρδη) Εκμεταλλεύσεως	114.784.819	120.424.557
Πλέον: 2. Εσοδα χρεωγράφων	1.050.270	-------
Μείον: 3. Χρεωστικοί τόκοι και συναφή έξοδα	26.814.665 25.764.395	27.257.213 27.257.213
Ολικά αποτελέσματα (κέρδη) εκμεταλλεύσεως	89.020.424	93.167.344
ΙΙ. Πλέον: Εκτακτα αποτελέσματα		
1. Εκτακτα και ανόργανα έσοδα	25.534.660	21.048.254
2. Εκτακτα κέρδη	9.600.	127.610.
3. Εσοδα προηγ. χρήσεων	1.826.235 27.370.495	550.716 21.726.580
Μείον: 1. Εκτακτα και ανόργανα έξοδα	8.033.432	46.842.241
2. Εκτακτες ζημιές	41.334	855.669
3. Εξοδα προηγ. χρήσεων	367.620. 8.442.386	1.647.438 49.345.348
Οργανικά και έκτακτα αποτελέσματα (κέρδη)	107.948.533	65.548.576
Μείον: Σύνολο αποσβέσεων πάγιων στοιχείων	84.953.220	79.942.856
Μείον: Οι από αυτές ενσωμ. στο λειτουρ. κόστος	84.953.220 -------	79.942.856 -------
ΚΑΘΑΡΑ ΑΠΟΤΕΛΕΣΜΑΤΑ (κέρδη) ΧΡΗΣΕΩΣ προ φόρων	107.948.533	65.548.576

ΠΙΝΑΚΑΣ ΔΙΑΘΕΣΕΩΣ ΑΠΟΤΕΛΕΣΜΑΤΩΝ

	Ποσά κλειομ. χρήσ. 2000	Ποσά προηγ. χρήσ. 1999
Καθαρά αποτελ/τα (κέρδη) χρήσεως	107.948.533	65.548.576
Μείον: Υπόλοιπο αποτελεσμάτων (Ζημιών) προηγούμενων χρήσεων	-------	(27.599.132)
Μείον: Διαφορές φορολογικού ελέγχου προηγ. χρήσεων	5.079.435	------
Σύνολο	102.869.098	37.949.444
Μείον: 1. Φόρος εισοδήματος	7.838.845	1.034.540
2. Λοιποί μη ενσωματωμένοι στο λειτουρ. κόστος φόροι	2.533.293	
Κέρδη προς διάθεση	92.496.960	36.914.904
Η διάθεση των κερδών γίνεται ως εξής:		
1. Τακτικό αποθεματικό	3.010.074	1.208.505
6α. Αφορολ. αποθεμ. Ν. 1892/90	89.486.886	30.751.760
6β. Αφορολ. αποθεμ. Ν. 2601/98	------	4.954.639
	92.496.960	36.914.904

Ο Πρόεδρος του Δ.Σ.
ΔΗΜΗΤΡΙΟΣ ΚΑΛΙΟΥΔΑΚΗΣ

Ο Διευθύνων Σύμβουλος
ΜΙΧΑΗΛ ΡΟΔΙΤΗΣ

Ο Προϊστάμενος του Λογιστηρίου
ΓΙΩΡΓΟΣ ΜΑΤΣΑΜΑΣ

Ηλεκτρονική Στοιχειοθεσία & Δημοσιεύσεις Ισολογισμών «Η ΔΡΑΣΙΣ», Τηλ. 63.790 - 64.393 - 64.200 κ. Μαριά

ΞΕΝΙΟΣ ΞΕΝΟΔΟΧΕΙΑΚΕΣ ΚΑΙ ΤΟΥΡΙΣΤΙΚΕΣ ΕΠΙΧΕΙΡΗΣΕΙΣ ΑΝΩΝΥΜΟΣ ΕΤΑΙΡΕΙΑ

Μ.Α.Ε. 35531/80/Β/96/16

ΙΣΟΛΟΓΙΣΜΟΣ 31ης ΔΕΚΕΜΒΡΙΟΥ 2000 - 5η ΕΤΑΙΡΙΚΗ ΧΡΗΣΗ (1 ΙΑΝΟΥΑΡΙΟΥ - 31 ΔΕΚΕΜΒΡΙΟΥ 2000)

ΕΝΕΡΓΗΤΙΚΟ	Ποσά κλειομένης χρήσεως 2000			Ποσά προηγουμ. χρήσεως 1999		
Β. ΕΞΟΔΑ ΕΓΚΑΤΑΣΤΑΣΕΩΣ	Αξία Κτήσ.	Αποσβέσ.	Αναπ. Αξία	Αξία Κτήσ.	Αποσβέσ.	Αναπ. Αξία
1. Εξοδα Ιδρύσεως & Α' Εγκατ.	5.210.227	5.042.760	167.467	5.210.227	4.019.322	1.190.905
Γ. ΠΑΓΙΟ ΕΝΕΡΓΗΤΙΚΟ						
II. Ενσώματες ακινητοποιήσεις:						
3. Κτίρια και τεχνικά έργα	4.860.000	518.400.	4.341.600	4.860.000	129.600.	4.730.400
5. Μεταφορικά Μέσα	27.495.456	24.521.376	2.974.080	25.311.639	19.207.399	6.104.240
6. Επιπλα και λοιπός Εξοπλισμός	2.241.173	933.762	1.307.411	1.869.492	625.462	1.244.030
Σύνολο Ακινητοποιήσεων (ΓΙΙ)	34.596.629	25.973.538	8.623.091	32.041.131	19.962.461	12.078.670
Δ. ΚΥΚΛΟΦΟΡΟΥΝ ΕΝΕΡΓΗΤΙΚΟ						
I. Αποθέματα						
4. Πρώτες και βοηθητικές ύλες			1.231.307			561.538
II. Απαιτήσεις:						
1. Πελάτες			5.163.812			735.901
11. Χρεώστες Διάφοροι			334.806			239.953
12. Λογαρ. Διαχειρίσεως και προκαταβ.			7.447.476			6.889.367
			12.946.094			7.865.221
IV. Διαθέσιμα						
1. Ταμείο			2.965.805			1.039.000
3. Καταθέσεις Οψεως και Προθεσμίας			216.106			711.927
			3.181.911			1.750.927
Σύνολο Κυκλοφ. Ενεργητ. (ΔΙ+ΔΙΙ+ΔΙV)			17.359.312			10.177.686
Γενικό Σύνολο Ενεργητικού (Β+Γ+Δ)			26.149.870			23.447.261

ΠΑΘΗΤΙΚΟ	Ποσά κλειομ. χρήσ. 2000	Ποσά προηγ. χρήσ. 1999
Α. ΙΔΙΑ ΚΕΦΑΛΑΙΑ		
I. Κεφάλαιο Μετοχικό (20.000 μετοχές των 1.000 δρχ.)		
1. Καταβλημένο	20.000.000	20.000.000
V. Αποτελέσματα εις νέο:		
Υπόλοιπο ζημιών χρήσεως εις νέο	(6.051.363)	(4.619.973)
VI. Ποσά προορισμένα για αύξηση κεφαλαίου:		
1. Καταθέσεις μετόχων	6.000.000	-------
Σύνολο ιδίων κεφαλαίων (ΑΙ+ΑV+ΑVI)	19.948.637	15.380.027
Γ. ΥΠΟΧΡΕΩΣΕΙΣ		
II. Βραχυπρόθεσμες Υποχρεώσεις:		
1. Προμηθευτές	549.000.	36.605
2α. Επιταγές πληρωτέες	3.641.183	2.641.235
4. Προκαταβολές πελατών	-------	3.400.000
5. Υποχρεώσεις από φόρους - τέλη	427.231	167.712
6. Ασφαλιστικοί Οργανισμοί	1.583.819	1.821.682
Σύνολο Υποχρεώσεων (ΓΙΙ)	6.201.233	8.067.234
Γενικό Σύνολο Παθητικού (Α+Γ)	26.149.870	23.447.261

ΚΑΤΑΣΤΑΣΗ ΛΟΓΑΡΙΑΣΜΟΥ ΑΠΟΤΕΛΕΣΜΑΤΩΝ ΧΡΗΣΕΩΣ
31ης ΔΕΚΕΜΒΡΙΟΥ 2000 (1 ΙΑΝΟΥΑΡΙΟΥ - 31 ΔΕΚΕΜΒΡΙΟΥ 2000)

		Ποσά κλειομ. χρήσ. 2000		Ποσά προηγ. χρήσ. 1999
I. ΑΠΟΤΕΛΕΣΜΑΤΑ ΕΚΜΕΤΑΛΛΕΥΣΕΩΣ				
Κύκλος εργασιών (πωλήσεις)		100.062.480		104.681.813
Μείον: Κόστος πωλήσεων		93.458.076		96.660.829
Μικτά Αποτελ/τα (κέρδη) Εκμεταλλεύσεως		6.604.404		8.020.984
Μείον: 1. Εξοδα διοικητικής λειτουργίας		8.019.213		8.239.031
Μερικά αποτελ/τα (ζημίες) Εκμεταλλεύσεως		(1.414.809)		(218.047.)
Μείον: 3. Χρεωστικοί τόκοι και συναφή έξοδα		16.581		20.241
Ολικά αποτελ/τα (ζημίες) Εκμεταλλεύσεως		(1.431.390)		(238.288.)
II. Πλέον: Εκτακτα αποτελέσματα				
1. Εκτακτα και ανόργανα έσοδα		-------		5.348.074
Οργανικά & έκτακτα αποτελ/τα (ζημίες)		(1.431.390)		5.109.786
Μείον: Σύνολο αποσβέσεων παγίων στοιχείων	7.034.515		9.318.719	
Μείον: Οι από αυτές ενσωματ. στο λειτουρ. κόστος	7.034.515	-------	9.318.719	-------
ΚΑΘΑΡΑ ΑΠΟΤΕΛ/ΤΑ (ζημίες) ΧΡΗΣΕΩΣ		(1.431.390)		5.109.786

ΠΙΝΑΚΑΣ ΔΙΑΘΕΣΕΩΣ ΑΠΟΤΕΛΕΣΜΑΤΩΝ

	Ποσά κλειομ. χρήσ. 2000	Ποσά προηγ. χρήσ. 1999
Καθαρά αποτελ. (ζημίες) χρήσ.	(1.431.390)	5.109.786
Υπόλοιπο αποτελεσμάτων (ζημιών) προηγούμενων χρήσεων	(4.619.973)	(9.729.759)
Ζημίες εις νέο	(6.051.363)	(4.619.973)

Ο Πρόεδρος του Δ.Σ.
ΣΤΑΥΡΟΣ Α. ΠΕΖΟΥΒΑΝΑΚΗΣ
ΔΑΤ Ν 927015

Ο Αντιπρόεδρος του Δ.Σ.
ΔΗΜΗΤΡΙΟΣ Ζ. ΧΡΙΣΤΟΦΟΡΑΚΗΣ
ΔΑΤ Μ 940272

Ο Προϊστάμενος του Λογιστηρίου
ΛΑΖΑΡΟΣ Κ. ΚΑΣΕΚΑΣ
ΔΑΤ Τ 297214

Ηλεκτρονική Στοιχειοθεσία & Δημοσιεύσεις Ισολογισμών «Η ΔΡΑΣΙΣ», Τηλ. 63.790 - 64.393 - 64.200 κ. Μαριά

ΚΑΡΑΓΙΑΝΝΗΣ - ΝΙΚΟΛΗΣ Α.Ε.

Μ.Α.Ε. 16413/80/Β/86/140

ΙΣΟΛΟΓΙΣΜΟΣ 31ης ΔΕΚΕΜΒΡΙΟΥ 2000 - ΕΤΑΙΡΙΚΗ ΧΡΗΣΗ (1 ΙΑΝΟΥΑΡΙΟΥ - 31 ΔΕΚΕΜΒΡΙΟΥ 2000) .

ΕΝΕΡΓΗΤΙΚΟ	Ποσά κλειομένης χρήσεως 2000			Ποσά προηγουμ. χρήσεως 1999		
Β. ΕΞΟΔΑ ΕΓΚΑΤΑΣΤΑΣΕΩΣ	Αξία κτήσ.	Αποσβέσ.	Αναπ. Αξία	Αξία κτήσ.	Αποσβέσ.	Αναπ. Αξία
1. Εξοδα Ιδρύσ. & Α' Εγκαταστ.	7.641.101	7.641.101	-------	7.641.101	7.641.101	-------
3. Τόκοι δανείων κατασκευαστ. περιόδου	22.753.178	10.832.246	11.920.932	10.832.247	10.832.246	1
	30.394.279	18.473.347	11.920.932	18.473.348	18.473.347	1
Γ. ΠΑΓΙΟ ΕΝΕΡΓΗΤΙΚΟ						
II. Ενσώματες Ακινητοποιήσεις:						
1. Γήπεδα - Οικόπεδα	193.986.800	-------	193.986.800	103.551.840	-------	103.551.840
3. Κτίρια και Τεχνικά Εργα	388.972.657	197.853.025	191.119.632	344.772.062	172.753.266	172.018.796
4. Μηχ/τα - Τεχνικές Εγκαταστ. & λοιπός μηχαν/κός εξοπλισμός	42.243.475	23.128.710	19.114.765	41.839.935	19.881.187	21.958.748
5. Μεταφορικά μέσα	3.665.000	1.603.438	2.061.562	3.665.000	1.053.688	2.611.312
6. Επιπλα και λοιπός Εξοπλισμός	51.641.543	40.789.298	10.852.245	49.245.595	35.095.611	14.149.984
Σύνολο Ακινητοποιήσεων (ΓΙΙ)	680.509.475	263.374.471	417.135.004	543.074.432	228.783.752	314.290.680
Δ. ΚΥΚΛΟΦ. ΕΝΕΡΓΗΤΙΚΟ						
I. Αποθέματα						
4. Πρώτες και βοηθητικές ύλες - Αναλώσιμα υλικά - Ανταλλακτ. και Είδη συσκευασίας			175.300.			464.150.
II. Απαιτήσεις:						
1. Πελάτες			26.182.305			40.514.233
11. Χρεώστες Διάφοροι			75.000.000			-------
12. Λογαριασμός διαχειρ. προκαταβ. και πιστώσεων			4.635.103			2.220.486
IV. Διαθέσιμα						
1. Ταμείο			61.258.949			109.529.132
Σύνολο Κυκλοφορούντος Ενεργητικού (ΔΙ+ΔΙΙ+ΔΙV)			167.251.657			152.728.001
Ε. ΜΕΤΑΒΑΤΙΚΟΙ ΛΟΓΑΡ. ΕΝΕΡΓΗΤΙΚΟΥ						
1. Εξοδα Επομένων Χρήσεων			5.506			5.869
Γενικό Σύνολο Ενεργητικού (Β+Γ+Δ+Ε)			596.313.099			467.024.551

ΠΑΘΗΤΙΚΟ	Ποσά κλειομ. χρήσ. 2000	Ποσά προηγ. χρήσ. 1999
Α. ΙΔΙΑ ΚΕΦΑΛΑΙΑ		
I. Κεφάλαιο Μετοχικό (119.000 μετοχές των 1.000 δρχ.)		
1. Καταβεβλημένο	220.000.000	220.000.000
III. Διαφορές αναπροσαρμογής:		
2. Διαφορές από αναπροσαρμογή αξίας λοιπών περιουσιακών στοιχείων	25.887.960	-------
IV. Αποθεματικά κεφάλαια:		
1. Τακτικό αποθεματικό	1.337.303	889.022
5. Αφορολόγητα αποθεματικά	131.522.322	120.326.758
Μείον: Αποθεμ. επί λογιστ. διαφορών	(591.335.)	(591.335.)
V. Αποτελέσματα εις νέον:		
Υπόλοιπο κερδών χρήσεως εις νέον	256.100.	-------
Σύνολο Ιδίων Κεφαλαίων	378.412.350	340.624.445
Β. ΠΡΟΒΛ. ΓΙΑ ΚΙΝΔΥΝΟΥΣ & ΕΞΟΔΑ		
2. Λοιπές προβλέψεις	-------	1.981.654
Γ. ΥΠΟΧΡΕΩΣΕΙΣ		
I. Μακροπρόθεσμες Υποχρεώσεις:		
2. Δάνεια Τραπεζών	201.999.790	-------
II. Βραχυπρόθεσμες Υποχρεώσεις:		
1. Προμηθευτές	5.042.899	5.701.207
3. Τράπεζες λογ/μοί βραχ/μων υποχ.	-132	109.080.408
4. Προκαταβολές πελατών	-------	2.200.000
5. Υποχρεώσεις από φόρους - τέλη	6.113.888	498.881
6. Ασφαλιστικοί Οργανισμοί	2.421.145	6.719.238
11. Πιστωτές Διάφοροι	1.534.059	164.840.
Σύνολο Υποχρεώσεων (ΓΙ+ΓΙΙ)	217.111.649	124.364.574
Δ. ΜΕΤΑΒΑΤΙΚΟΙ ΛΟΓ. ΠΑΘΗΤΙΚΟΥ		
2. Εξοδα χρήσεως δουλευμένα	789.100.	53.878
Γενικό Σύνολο Παθητικού (Α+Γ+Δ)	596.313.099	467.024.551

ΣΗΜΕΙΩΣΗ: Εγινε αναπροσαρμογή της αξίας των ακινήτων της εταιρείας σύμφωνα με το Ν. 2065/92 και Ν. 2443/96 την 31.12.2000.

ΚΑΤΑΣΤΑΣΗ ΛΟΓΑΡΙΑΣΜΟΥ ΑΠΟΤΕΛΕΣΜΑΤΩΝ ΧΡΗΣΕΩΣ
31ης ΔΕΚΕΜΒΡΙΟΥ 2000 (1 ΙΑΝΟΥΑΡΙΟΥ - 31 ΔΕΚΕΜΒΡΙΟΥ 2000)

			Ποσά κλειομ. χρήσ. 2000			Ποσά προηγ. χρήσ. 1999
I. ΑΠΟΤΕΛΕΣΜΑΤΑ ΕΚΜΕΤΑΛΛΕΥΣΕΩΣ						
Κύκλος εργασιών (πωλήσεις)			189.603.896			184.946.090
Μείον: Κόστος πωλήσεων			140.771.121			134.583.417
Μικτά Αποτελ/τα (κέρδη) Εκμεταλλεύσεως			48.832.775			50.362.673
Μείον: 1. Εξοδα διοικητικής λειτουργίας		7.718.073			2.528.536	
3. Εξοδα λειτουργίας διαθέσεως		4.548.947	12.267.020		4.328.928	6.857.464
Μερικά αποτελ/τα (κέρδη) Εκμεταλλεύσεως			36.565.755			43.505.209
Μείον: 3. Χρεωστικοί τόκοι & συναφή έξοδα			6.114.552			4.764.077
Ολικά αποτελ/τα (κέρδη) εκμεταλλεύσεως			30.451.203			38.741.132
Πλέον: 1. Εκτακτα και ανόργανα έσοδα		2.119.822			-------	
Μείον: 1. Εκτακτα και ανόργανα έξοδα	10.913.943			28.045.944		
3. Εξοδα προηγ. χρήσεων	2.929.632	13.843.575	(11.723.753)	772.280.	28.818.224	28.818.224
Οργανικά & έκτακτα αποτελ/τα (κέρδη)			18.727.450			9.922.908
Μείον: Σύνολο αποσβέσ. πάγιων στοιχείων		34.590.719			30.368.061	
Μείον: Οι από αυτές ενσωμ/νες στο λειτ/κό κόστος		34.590.719	-------		30.368.061	-------
ΚΑΘΑΡΑ ΑΠΟΤΕΛΕΣΜΑΤΑ (κέρδη) ΧΡΗΣΕΩΣ			18.727.450			9.922.908

ΠΙΝΑΚΑΣ ΔΙΑΘΕΣΕΩΣ ΑΠΟΤΕΛΕΣΜΑΤΩΝ

	Ποσά κλειομ. χρήσ. 2000	Ποσά προηγ. χρήσ. 1999
Καθαρά αποτελ/τα (κέρδη) χρήσεως	18.727.450	9.922.908
Μείον: Διαφορές φορολ. ελέγχου προηγούμενων χρήσεων	(3.137.552)	-------
Σύνολο	15.589.898	9.922.908
Μείον: 1. Φόρος εισοδήματος	3.042.754	-------
2. Λοιποί με ενσωματωμένοι στο λειτουρ. κόστος φόροι	647.199	-------
Κέρδη προς διάθεση	11.899.945	9.922.908
Η διάθεση των κερδών γίνεται ως εξής:		
1. Τακτικό αποθεματικό	448.281	297.687
3α. Αφορολ. αποθεμ. Ν. 1892/90	-------	8.186.400
3β. Αφορολ. αποθεμ. Ν. 1818/89	-------	1.438.821
6. Αφορολ. αποθεμ. Ν. 2601/98	11.195.564	-------
8. Υπόλοιπο κερδών εις νέο	256.100.	-------
	11.899.945	9.922.908

Ο Πρόεδρος του Δ.Σ
ΠΑΠΑΒΑΣΙΛΕΙΟΥ ΝΙΚΟΛΑΟΣ

Ο Σύμβουλος
ΠΑΠΑΒΑΣΙΛΕΙΟΥ ΚΥΡΙΑΚΟΣ

Ο Λογιστής
ΓΕΩΡΓΙΟΣ Σ. ΜΑΤΣΑΜΑΣ

Ηλεκτρονική Στοιχειοθεσία & Δημοσιεύσεις Ισολογισμών «Η ΔΡΑΣΙΣ», Τηλ. 63.790 - 64.393 - 64.200 κ. Μαριά

ΑΝΑΚΟΙΝΩΣΕΙΣ - ΙΣΟΛΟΓΙΣΜΟΙ ΗΔΡΑΣΙΣ



Δωδεκανησιακές - Ξενοδοχειακές - Τουριστικές & Κτηματικές Επιχειρήσεις Α.Ε.

ΙΣΟΛΟΓΙΣΜΟΣ 31ης ΔΕΚΕΜΒΡΙΟΥ 2000 - ΕΤΑΙΡΙΚΗ ΧΡΗΣΗ (1 ΙΑΝΟΥΑΡΙΟΥ - 31 ΔΕΚΕΜΒΡΙΟΥ 2000)

ΕΝΕΡΓΗΤΙΚΟ	Ποσά κλειομένης χρήσεως 2000			Ποσά προηγουμ. χρήσεως 1999		
Γ. ΠΑΓΙΟ ΕΝΕΡΓΗΤΙΚΟ	Αξία Κτήσ.	Αποσβέσ.	Αναπ. Αξία	Αξία Κτήσ.	Αποσβέσ.	Αναπ. Αξία
II. Ενσώματες ακινητοποιήσεις:						
1. Γήπεδα - Οικόπεδα	124.387.200	-------	124.387.200	88.848.000	------	88.848.000
3. Κτίρια και τεχνικά έργα	170.388.557	88.642.699	81.745.858	118.548.819	58.632.722	59.916.097
6. Επιπλα και λοιπός Εξοπλισμός	25.512.662	18.732.577	6.780.085	22.262.591	15.582.069	6.680.522
7. Ακιν/σεις υπό εκτέλεση & προκαταβ.	6.643.371	-------	6.643.371	6.643.371	------	6.643.371
Σύνολο Ακινητοποιήσεων (ΓΙΙ)	326.931.790	107.375.276	219.556.514	236.302.781	74.214.791	162.087.990
Δ. ΚΥΚΛΟΦΟΡΟΥΝ ΕΝΕΡΓΗΤΙΚΟ						
II. Απαιτήσεις:						
11. Χρεώστες διάφοροι			66.709.400			1.709.400
IV. Διαθέσιμα						
1. Ταμείο			4.602.915			79.244.831
Σύνολο Κυκλοφορούντος Ενεργητικού			71.312.315			80.954.231
Γενικό Σύνολο Ενεργητικού (Β+Γ+Δ)			290.868.829			243.042.221

ΠΑΘΗΤΙΚΟ	Ποσά κλειομ. χρήσ. 2000	Ποσά προηγ. χρήσ. 1999
Α. ΙΔΙΑ ΚΕΦΑΛΑΙΑ		
I. Κεφάλαιο Μετοχικό (15.426 μετοχές των 10.000 δρχ.)	154.260.000	154.260.000
III. Διαφορές αναπροσαρμογής:		
2. Διαφορές από αναπροσαρμογή	53.472.035	3.006
3. Επιχορ/σεις πάγιου Ενεργητικού	19.723.162	19.723.162
V. Αποτελέσματα εις νέο:		
Υπόλοιπο κερδών χρήσεως εις νέο	3.459.568	7.720.755
Σύνολο ιδίων κεφαλαίων	230.914.765	181.706.923
Γ. ΥΠΟΧΡΕΩΣΕΙΣ		
I. Μακροπρόθεσμες Υποχρεώσεις:		
2. Δάνεια Τραπεζών	60.618.672	60.803.906
II. Βραχυπρόθεσμες Υποχρεώσεις:		
1. Προμηθευτές	79.100.	100.000.
3. Τράπεζες λογ. βραχ. υποχρεώσεων	116.071	2.180.111
5. Υποχρεώσεις από φόρους-τέλη	(1.075.573)	(1.893.020)
6. Ασφαλιστικοί οργανισμοί	22.845	-------
Σύνολο Υποχρεώσεων (ΓΙ+ΓΙΙ)	59.761.115	61.190.997
Δ. ΜΕΤΑΒΑΤΙΚΟΙ ΛΟΓ. ΠΑΘΗΤΙΚΟΥ		
2. Εξοδα πληρωτέα στην επόμενη χρήση	192.949	144.301
Γενικό Σύνολο Παθητικού (Α+Γ+Δ)	290.868.829	243.042.221

ΣΗΜΕΙΩΣΗ: Εγινε αναπροσαρμογή της αξίας των ακινήτων της εταιρείας σύμφωνα με το Ν. 2065/92 και Ν. 2443/96 την 31.12.2000.

ΚΑΤΑΣΤΑΣΗ ΛΟΓΑΡΙΑΣΜΟΥ ΑΠΟΤΕΛΕΣΜΑΤΩΝ ΧΡΗΣΕΩΣ
31ης ΔΕΚΕΜΒΡΙΟΥ 2000 (1 ΙΑΝΟΥΑΡΙΟΥ - 31 ΔΕΚΕΜΒΡΙΟΥ 2000)

	Ποσά κλειομ. χρήσ. 2000	Ποσά προηγ. χρήσ. 1999
Ι. ΑΠΟΤΕΛΕΣΜΑΤΑ ΕΚΜΕΤΑΛΛΕΥΣΕΩΣ		
Κύκλος εργασιών (πωλήσεις)	18.820.756	20.591.500
Μείον: Κόστος πωλήσεων	10.288.498	9.858.159
Μικτά Αποτελέσματα (κέρδη) Εκμεταλλεύσεως	8.532.258	10.733.341
Πλέον: Αλλα έσοδα εκμεταλλεύσεως	12.550.000	11.767.000
Οργανικά αποτελέσματα (κέρδη) εκμεταλλεύσεως	21.082.258	22.500.341
Μείον: 3. Χρεωστικοί τόκοι και συναφή έξοδα	9.763.197	3.519.822
Ολικά αποτελέσματα (κέρδη) εκμεταλλεύσεως	11.319.061	18.980.519
Μείον: 1. Εκτακτα και ανόργανα έξοδα	9.580.	36.689
Μείον: Σύνολο αποσβέσεων πάγιων στοιχείων	15.570.668	11.046.473
ΚΑΘΑΡΑ ΑΠΟΤΕΛΕΣΜΑΤΑ (ζημιές) ΧΡΗΣΕΩΣ	(4.261.187)	7.897.357

Ο Πρόεδρος του Δ.Σ.
ΓΕΩΡΓΙΟΣ Ι. ΠΙΣΣΑΚΑΣ

Ο Διευθύνων Σύμβουλος
ΣΩΤΗΡΙΟΣ Ι. ΠΙΣΣΑΚΑΣ

Ο Προϊστάμενος του Λογιστηρίου
ΠΑΝ. ΠΑΠΑΚΩΝΣΤΑΝΤΙΝΟΥ

Ηλεκτρονική Στοιχειοθεσία & Δημοσιεύσεις Ισολογισμών «Η ΔΡΑΣΙΣ», Τηλ. 63.790 - 64.393 - 64.200 κ. Μαριά

Α. ΚΟΝΤΟΥΖΟΓΛΟΥ & ΣΙΑ Ανώνυμη Εμπορική Βιοτεχνική Εταιρεία

Μ.Α.Ε: 34702/80/Β/95/35

ΙΣΟΛΟΓΙΣΜΟΣ 31ης ΔΕΚΕΜΒΡΙΟΥ 2000 - 6η ΕΤΑΙΡΙΚΗ ΧΡΗΣΗ (1 ΙΑΝΟΥΑΡΙΟΥ - 31 ΔΕΚΕΜΒΡΙΟΥ 2000)

ΕΝΕΡΓΗΤΙΚΟ	Ποσά κλειομένης χρήσεως 2000			Ποσά προηγούμ. χρήσεως 1999		
	Αξία Κτήσ.	Αποσβέσ.	Αναπ. Αξία	Αξία Κτήσ.	Αποσβέσ.	Αναπ. Αξία
Β. ΕΞΟΔΑ ΕΓΚΑΤΑΣΤΑΣΕΩΣ						
1. Εξοδα Ιδρύσ. & Α' Εγκατ.	1.735.824	1.735.822	2	1.735.824	1.735.822	2
4. Λοιπά έξοδα εγκαταστάσεως	20.857.197	20.747.193	110.004	20.857.197	20.582.193	275.004
	22.593.021	22.483.015	110.006	22.593.021	22.318.015	275.006
Γ. ΠΑΓΙΟ ΕΝΕΡΓΗΤΙΚΟ						
II. Ενσώματες ακινητοποιήσεις:						
1. Γήπεδα - Οικόπεδα	31.082.000	-------	31.082.000	23.630.000	-------	23.630.000
3. Κτίρια και Τεχνικά Εργα	681.178.274	186.168.158	495.010.116	595.897.455	84.883.006	511.014.449
4. Μηχ/ατα - Τεχνικές Εγκαταστ. και λοιπός μηχαν. εξοπλισμός	243.667.522	131.461.431	112.206.091	222.385.722	103.796.935	118.588.787
5. Μεταφορικά Μέσα	14.418.829	8.875.015	5.543.814	10.725.849	8.080.737	2.645.112
6. Επιπλα και λοιπός Εξοπλισμός	212.302.924	168.898.013	43.404.911	203.711.982	147.092.042	56.619.940
Σύνολο Ακινητοποιήσεων (ΓΙΙ)	1.182.649.549	495.402.617	687.246.932	1.056.351.008	343.852.720	712.498.288
III. Συμμ/χές & άλλες μακροπρόθ. χρηματοοικονομικές απαιτήσεις:						
6. Τίτλοι με χαρακτήρα ακινητοποιήσεων			1.350.000			1.350.000
7. Λοιπές Μακροπρόθεσμες Απαιτήσεις			1.380.000			1.380.000
Σύνολο Παγίου Ενεργητικού (ΓΙΙ+ΓΙΙΙ)			689.976.932			715.228.288
Δ. ΚΥΚΛΟΦΟΡΟΥΝ ΕΝΕΡΓΗΤΙΚΟ						
I. Αποθέματα:						
4. Πρώτες και βοηθητικές ύλες - Αναλώσιμα υλικά - Ανταλλακτ. και είδη συσκευασ.			5.145.735			9.843.436
II. Απαιτήσεις:						
1. Πελάτες			95.391.245			83.658.221
3α. Επιταγές εισπρακτέες			3.248.000			12.500.000
3β. Επιταγές σε καθυστέρηση			8.169.970			8.169.970
11. Χρεώστες Διάφοροι			132.538.212			154.537.743
IV. Διαθέσιμα						
1. Ταμείο			21.956.404			15.685.849
3. Καταθέσεις όψεως και προθεσμίας			33.775.782			2.656.182
Σύνολο Κυκλοφ. Ενεργητ. (ΔΙ+ΔΙΙ+ΔΙV)			300.225.348			287.051.401
Ε. ΜΕΤΑΒΑΤΙΚΟΙ ΛΟΓ/ΜΟΙ ΕΝΕΡΓΗΤΙΚΟΥ						
1. Εξοδα επομένων χρήσεων			1.819.459			1.779.085
Γενικό Σύνολο Ενεργητικού (Β+Γ+Δ+Ε)			992.131.745			1.004.333.780
ΛΟΓΑΡΙΑΣΜΟΙ ΤΑΞΕΩΣ ΧΡΕΩΣΤΙΚΟΙ						
1. Αλλότρια περιουσιακά στοιχεία			5			4
2. Χρεωστικοί λογ. εγγυήσ. και εμπράγμ. ασφαλειών			-------			96.200.273
			5			96.200.277

ΠΑΘΗΤΙΚΟ	Ποσά κλειομ. χρήσ. 2000	Ποσά προηγ. χρήσ. 1999
Α. ΙΔΙΑ ΚΕΦΑΛΑΙΑ		
I. Κεφάλαιο Μετοχικό (212.975 μετοχές των 1.000 δρχ.)	212.975.000	212.975.000
III. Διαφορές αναπροσαρμογής:		
2. Διαφορές από αναπροσ/γή αξίας λοιπών περιουσιακών στοιχείων	42.572.234	1.000.
IV. Αποθεματικά κεφάλαια:		
1. Τακτικό αποθεματικό	19.482.271	19.482.271
5. Αφορολόγητα αποθεματικά ειδικών διατάξεων νόμων	629.684.988	629.684.988
V. Αποτελέσματα εις νέο:		
Υπόλοιπο κερδών χρήσεως εις νέο	-------	56.849
Υπόλοιπο ζημιών χρήσεως εις νέο	(17.290.140)	-------
VI. Ποσά προορισμένα για αύξηση κεφαλαίου:		
1. Καταθέσεις μετόχων	-------	12.350.000
Σύνολο ιδίων κεφαλαίων	887.424.353	874.550.108
Γ. ΥΠΟΧΡΕΩΣΕΙΣ		
II. Βραχυπρόθεσμες Υποχρεώσεις:		
1. Προμηθευτές	16.160.326	89.880.
3. Τράπεζες λ/βραχυπρ. υποχρεώσ.	(239.129.)	(239.129.)
4. Προκαταβολές πελατών	21.734.832	-------
5. Υποχρεώσεις από φόρους - τέλη	5.586.433	10.757.588
6. Ασφαλιστικοί Οργανισμοί	966.600.	42.300.
Σύνολο Υποχρεώσεων (ΓΙΙ)	44.209.062	10.650.639
Δ. ΜΕΤΑΒΑΤΙΚΟΙ ΛΟΓ. ΠΑΘΗΤΙΚΟΥ		
1. Εσοδα επομένων χρήσεων	59.000.000	118.000.000
2. Εξοδα χρήσεως δουλευμένα	1.498.330	1.133.033
	60.498.330	119.133.033
Γενικό Σύνολο Παθητικού (Α+Γ+Δ))	992.131.745	1.004.333.780
ΛΟΓΑΡΙΑΣΜΟΙ ΤΑΞΕΩΣ ΠΙΣΤΩΤΙΚΟΙ		
4. Δικαιούχοι αλλότριων περιουσ. στοιχείων	5	4
2. Πιστωτ. λογ. εγγυήσ. & εμπρ. ασφαλειών	-------	96.200.273
	5	96.200.277

ΚΑΤΑΣΤΑΣΗ ΛΟΓΑΡΙΑΣΜΟΥ ΑΠΟΤΕΛΕΣΜΑΤΩΝ ΧΡΗΣΕΩΣ
31ης ΔΕΚΕΜΒΡΙΟΥ 2000 (1 ΙΑΝΟΥΑΡΙΟΥ - 31 ΔΕΚΕΜΒΡΙΟΥ 2000)

		Ποσά κλειομ. χρήσ. 2000		Ποσά προηγ. χρήσ. 1999
Ι. ΑΠΟΤΕΛΕΣΜΑΤΑ ΕΚΜΕΤΑΛΛΕΥΣΕΩΣ				
Κύκλος εργασιών (πωλήσεις)		282.216.401		274.433.499
Μείον: Κόστος πωλήσεων		310.902.826		253.416.705
Μικτά Αποτελ/τα (ζημιές) Εκμεταλλεύσεως		(28.686.425)		21.016.794
Πλέον: Αλλα έσοδα εκμεταλλεύσεως		85.922.037		85.081.988
Σύνολο		57.235.612		106.098.782
Μείον: 1. Εξοδα διοικητικής λειτουργίας	17.863.286		17.529.657	
3. Εξοδα λειτουργίας διαθέσεως	7.248.263	25.111.549	7.064.619	24.594.276
Μερικά αποτελ/τα (κέρδη) Εκμεταλλεύσεως		32.124.063		81.504.506
Πλέον: 4. Πιστωτικοί τόκοι & συναφή έσοδα		261.160.		61.396
Μείον: 3. Χρεωστικοί τόκοι & συναφή έξοδα		152.536		81.443.110
Ολικά αποτελ/τα (κέρδη) εκμεταλλεύσεως		32.232.687		
ΙΙ. Πλέον: Εκτακτα αποτελέσματα				
1. Εκτακτα και ανόργανα έσοδα	550		1.632.687	
Μείον: 1. Εκτακτα και ανόργανα έξοδα	57.947	57.397	842.664	790.023
Οργανικά και έκτακτα αποτελέσματα (κέρδη)		32.175.290		82.233.133
Μείον: Σύνολο αποσβέσ. πάγιων στοιχείων	101.764.106		92.976.797	
Μείον: Οι από αυτές ενσώμ. στο λειτ/κό κόστος	78.049.900	23.714.206	72.436.037	20.540.760
ΚΑΘΑΡΑ ΑΠΟΤΕΛΕΣΜΑΤΑ (κέρδη) ΧΡΗΣΕΩΣ προ φόρων		8.461.084		61.692.373

ΠΙΝΑΚΑΣ ΔΙΑΘΕΣΕΩΣ ΑΠΟΤΕΛΕΣΜΑΤΩΝ

	Ποσά κλειομ. χρήσ. 2000	Ποσά προηγ. χρήσ. 1999
Καθαρά αποτελ/τα (κέρδη) χρήσεως	8.461.084	61.692.373
Πλέον: Υπόλοιπο αποτελεσμάτων (κερδών) προηγούμενων χρήσεων	56.849	56.849
Μείον: Διαφορές φορολογικού ελέγχου προηγ. χρήσεων	17.963.575	9.579.238
Σύνολο	(9.445.642)	52.169.984
Μείον: 1. Φόρος εισοδήματος	4.662.359	7.620.006
2. Λοιποί μη ενσωματωμένοι στο λειτουρ. κόστος φόροι	3.182.139	-------
Ζημιές εις νέο / Κέρδη προς διάθεση	(17.290.140)	44.549.978
Η διάθεση των κερδών γίνεται ως εξής:		
1. Τακτικό αποθεματικό	-------	1.850.771
6α. Αφορολόγητα αποθεματικά επενδύσεων Ν. 1892/90	-------	35.164.653
6δ. Αφορολόγητο αποθεματικό επενδύσεων Ν. 2601/98	-------	7.477.705
8. Υπόλοιπο κερδών εις νέο	-------	56.849
	-------	44.549.978

ΣΗΜΕΙΩΣΗ: Η αναπροσαρμογή της αξίας των ακινήτων έγινε την 31η Δεκεμβρίου 2000 σύμφωνα με το Ν. 2065/92.

Ο Πρόεδρος & Διευθύνων Σύμβουλος
ΑΝΔΡΕΑΣ ΚΟΝΤΟΥΖΟΓΛΟΥ

Η Αντιπρόεδρος
ΜΑΡΙΑ ΚΟΝΤΟΥΖΟΓΛΟΥ

Ο επί του Λογιστηρίου
ΓΙΑΝΝΗΣ ΤΣΙΓΑΡΟΣ
ΑΡ. ΑΔΕΙΑΣ Α' ΤΑΞΗΣ 3258

Ηλεκτρονική Στοιχειοθεσία & Δημοσιεύσεις Ισολογισμών «Η ΔΡΑΣΙΣ», Τηλ. 63.790 - 64.393 - 64.200 κ. Μαριά

Ανώνυμος Γενική Εμπορική Τουριστική Εταιρεία

Μ.Α.Ε. 12204/80/Β/86/167

ΙΣΟΛΟΓΙΣΜΟΣ 31ης ΔΕΚΕΜΒΡΙΟΥ 2000 - 18η ΕΤΑΙΡΙΚΗ ΧΡΗΣΗ (1 ΙΑΝΟΥΑΡΙΟΥ - 31 ΔΕΚΕΜΒΡΙΟΥ 2000)

ΕΝΕΡΓΗΤΙΚΟ	Ποσά κλειομένης χρήσεως 2000			Ποσά προηγουμ. Χρήσεως 1999		
Β. ΕΞΟΔΑ ΕΓΚΑΤΑΣΤΑΣΕΩΣ	Αξία Κτήσ.	Αποσβέσ.	Αναπ. Αξία	Αξία Κτήσ.	Αποσβέσ.	Αναπ. Αξία
1. Εξοδα Ιδρύσ. & Α' Εγκαταστ.	2.150.381	1.753.226	397.155	2.150.381	1.753.226	397.155
Γ. ΠΑΓΙΟ ΕΝΕΡΓΗΤΙΚΟ						
ΙΙ. Ενσώματες ακινητοποιήσεις:						
1. Γήπεδα - Οικόπεδα	42.698.934	----	42.698.934	30.894.295	----	30.894.295
3. Κτίρια και Τεχνικά Εργα	8.835.473	575.969	8.259.504	6.769.518	443.053	6.326.465
4. Μηχ/τα - Τεχνικές Εγκαταστ.	2.514.332	2.303.591	210.741	2.514.332	2.253.680	260.652
5. Μεταφορικά Μέσα	1.545.709	1.545.708	1	1.545.709	1.545.708	1
6. Επιπλα και λοιπός Εξοπλισμός	8.202.279	8.202.270	9	7.774.142	7.753.886	20.256
Σύνολο Ακινητοποιήσεων (ΓΙΙ)	63.796.727	12.627.538	51.169.189	49.497.996	11.996.327	37.501.669
Δ. ΚΥΚΛΟΦ. ΕΝΕΡΓΗΤΙΚΟ						
Ι. Αποθέματα						
1. Εμπορεύματα			28.120.717			32.803.693
ΙΙ. Απαιτήσεις						
7. Απαιτήσεις κατά οργάνων διοικήσεως			----			5.711.297
11. Χρεώστες διάφοροι			7.365.986			1.595.527
IV. Διαθέσιμα						
1. Ταμείο			5.087.281			1.693.028
3. Καταθέσεις όψεως και προθεσμίας			2.594.856			325.355
Σύνολο Κυκλοφορούντος Ενεργητικού (ΔΙ+ΔΙΙ+ΔΙV)			43.168.840			42.128.900
Γενικό Σύνολο Ενεργητικού (Β+Γ+Δ)			94.735.184			80.027.724
ΛΟΓΑΡΙΑΣΜΟΙ ΤΑΞΕΩΣ ΧΡΕΩΣΤΙΚΟΙ						
1. Αλλότρια Περουσιακά Στοιχεία			2			----

ΠΑΘΗΤΙΚΟ	Ποσά κλειομ. χρήσ. 2000	Ποσά προηγ. χρήσ. 1999
Α. ΙΔΙΑ ΚΕΦΑΛΑΙΑ		
Ι. Κεφ. Μετοχικό (50.700 μετοχές των 1.000 δρχ.)		
1. Καταβεβλημένο	50.700.000	50.700.000
ΙΙΙ. Διαφορές αναπροσαρμογής:		
2. Διαφορές από αναπροσ/γή αξίας λοιπών περιουσιακών στοιχείων	13.745.322	7.644
IV. Αποθεματικά Κεφάλαια		
1. Τακτικό Αποθεματικό	2.550.000	2.335.000
V. Αποτελέσματα εις νέο:		
Υπόλοιπο κερδών χρήσεως εις νέο	5.964.056	2.700.610
VI. Ποσά για αύξηση κεφαλαίου:		
1. Καταθέσεις μετόχων	----	3.000.000
Σύνολο ιδίων κεφαλαίων	72.959.378	58.743.254
Γ. ΥΠΟΧΡΕΩΣΕΙΣ		
ΙΙ. Βραχυπρόθεσμες Υποχρεώσεις:		
1. Προμηθευτές	14.393.108	17.414.246
5. Υποχρεώσεις από φόρους-τέλη	3.723.540	3.632.724
6.Ασφαλιστικοί Οργανισμοί	----	237.500.
11. Πιστωτές Διάφοροι	3.659.158	----
Σύνολο Υποχρεώσεων (ΓΙΙ)	21.775.806	21.284.470
Γενικό Σύνολο Παθητικού (Α+Γ)	94.735.184	80.027.724
ΛΟΓΑΡΙΑΣΜΟΙ ΤΑΞΕΩΣ ΠΙΣΤΩΤΙΚΟΙ		
1. Δικαιούχοι αλλότριων περιουσ. στοιχείων	2	----

ΚΑΤΑΣΤΑΣΗ ΛΟΓΑΡΙΑΣΜΟΥ ΑΠΟΤΕΛΕΣΜΑΤΩΝ ΧΡΗΣΕΩΣ
31ης ΔΕΚΕΜΒΡΙΟΥ 2000 (1 ΙΑΝΟΥΑΡΙΟΥ - 31 ΔΕΚΕΜΒΡΙΟΥ 2000)

		Ποσά κλειομ. χρήσ. 2000		Ποσά προηγ. χρήσ. 1999
Ι. ΑΠΟΤΕΛΕΣΜΑΤΑ ΕΚΜΕΤΑΛΛΕΥΣΕΩΣ				
Κύκλος εργασιών (πωλήσεις)		97.242.826		95.812.448
Μείον: Κόστος πωλήσεων		90.157.403		88.888.533
Μερικά Αποτελ/τα (κέρδη) Εκμεταλλεύσεως		7.085.423		6.923.915
Μείον: 3. Χρεωστικοί τόκοι και συναφή έξοδα		45.624		-----
Ολικά αποτελέσματα (κέρδη) εκμεταλλεύσεως		7.039.799		6.923.915
ΙΙ. Εκτακτα Αποτελέσματα				
Πλέον: 1. Εκτακτα και ανόργανα έσοδα		-----		38.990.
Μείον: 1. Εκτακτα και ανόργανα έξοδα		399		376
Οργανικά και έκτακτα αποτελέσματα (κέρδη)		7.039.400		6.962.529
Μείον: Σύνολο αποσβ. πάγιων στοιχείων	498.295		90.411	
Μείον: Οι απ' αυτές ενσωμ. στο λειτ. κόστος	498.295	-----	90.411	-----
ΚΑΘΑΡΑ ΑΠΟΤΕΛΕΣΜΑΤΑ (κέρδη) ΧΡΗΣΕΩΣ προ φόρων		7.039.400		6.962.529

ΠΙΝΑΚΑΣ ΔΙΑΘΕΣΕΩΣ ΑΠΟΤΕΛΕΣΜΑΤΩΝ

	Ποσά κλειομ. χρήσ. 2000	Ποσά προηγ. χρήσ. 1999
Καθαρά αποτελ/τα (κέρδη) χρήσεως	7.039.400	6.962.529
Πλέον: Υπόλοιπο αποτελ. (κερδών) προηγούμενων χρήσεων	2.700.610	(1.261.907)
Σύνολο	9.740.010	5.700.622
Μείον: 1. Φόρος εισοδήματος	2.816.079	2.785.012
2. Λοιποί μη ενσωματωμένοι στο λειτουρ. κόστος φόροι	744.875	----
Κέρδη προς διάθεση	6.179.056	2.915.610
Η διάθεση των κερδών γίνεται ως εξής:		
1. Τακτικό αποθεματικό	215.000.	215.000.
8. Υπόλοιπο κερδών εις νέο	5.964.056	2.700.610
	6.179.056	2.915.610

ΣΗΜΕΙΩΣΗ: Η αναπροσαρμογή της αξίας των ακινήτων έγινε την 31η Δεκεμβρίου 2000 σύμφωνα με τον Ν. 2065/92

Ο Πρόεδρος - Διευθύνων Σύμβουλος
ΒΑΣΙΛΕΙΟΣ ΣΤΑΥΡΙΑΝΟΣ

Ενα Μέλος Δ.Σ.
ΕΥΘΥΜΙΑ ΣΤΑΥΡΙΑΝΟΥ

Ο Επί του Λογιστηρίου
ΓΙΑΝΝΗΣ ΤΣΙΓΑΡΟΣ
ΑΡ. ΑΔΕΙΑΣ Α' ΤΑΞΗΣ 3258

Ηλεκτρονική Στοιχειοθεσία & Δημοσιεύσεις Ισολογισμών «Η ΔΡΑΣΙΣ», Τηλ. 63.790 - 64.393 - 64.200 κ. Μαριά

ΜΙΧΑΗΛ και ΕΛΕΝΗ ΧΑΤΖΗΧΡΙΣΤΟΔΟΥΛΟΥ Α.Ε.

Μ.Α.Ε 18071/80./Β/88/115

ΙΣΟΛΟΓΙΣΜΟΣ 31ης ΔΕΚΕΜΒΡΙΟΥ 2000 - ΕΤΑΙΡΙΚΗ ΧΡΗΣΗ (1 ΙΑΝΟΥΑΡΙΟΥ - 31 ΔΕΚΕΜΒΡΙΟΥ 2000)

ΕΝΕΡΓΗΤΙΚΟ	Ποσά κλειομένης χρήσεως 2000			Ποσά προηγουμ. χρήσεως 1999		
Β. ΕΞΟΔΑ ΕΓΚΑΤΑΣΤΑΣΕΩΣ	Αξία Κτήσ.	Αποσβέσ.	Αναπ. Αξία	Αξία Κτήσ.	Αποσβέσ.	Αναπ. Αξία
1. Εξοδα Ιδρύσεως & Α' Εγκαταστ.	10.561.406	10.561.404	2	10.561.406	10.561.404	2
Γ. ΠΑΓΙΟ ΕΝΕΡΓΗΤΙΚΟ						
ΙΙ. Ενσώματες ακινητοποιήσεις:						
1. Γήπεδα - Οικόπεδα	42.336.000	------	42.336.000	30.240.000	------	30.240.000
3. Κτίρια και Τεχνικά Εργα	103.726.069	40.210.455	63.515.614	103.726.069	33.311.707	70.414.362
4. Μηχ/τα - Τεχνικές Εγκαταστ. & λοιπός μηχαν/κός εξοπλισμός	12.434.499	9.263.584	3.170.915	12.352.499	7.775.165	4.577.334
6. Επιπλα και λοιπός Εξοπλισμός	16.350.319	10.978.816	5.371.503	16.070.792	10.672.184	5.398.608
Σύνολο Ακινητοποιήσεων (ΓΙΙ)	174.846.887	60.452.855	114.394.032	162.389.360	51.759.056	110.630.304
Δ. ΚΥΚΛΟΦΟΡΟΥΝ ΕΝΕΡΓΗΤΙΚΟ						
ΙΙ. Απαιτήσεις:						
1. Πελάτες			3.007.400			-----
11. Χρεώστες Διάφοροι			27.500.			27.500.
12. Ελληνικό Δημόσιο			------			49.879
IV. Διαθέσιμα						
1. Ταμείο			5.264.261			9.431.588
Σύνολο Κυκλοφ. Ενεργητ. (ΔΙΙ+ΔΙV)			8.299.161			9.508.967
Γενικό Σύνολο Ενεργητικού (Β+Γ+Δ)			122.693.195			120.139.273

ΠΑΘΗΤΙΚΟ	Ποσά κλειομ. χρήσ. 2000	Ποσά προηγ. χρήσ. 1999
Α. ΙΔΙΑ ΚΕΦΑΛΑΙΑ		
Ι. Κεφάλαιο Μετοχικό		
1. Καταβεβλημένο	47.500.000	47.500.000
ΙΙΙ. Διαφορές αναπροσαρμογής:		
2. Διαφορές από αναπροσ/γή αξίας λοιπών περιουσιακών στοιχείων	6.048.000	------
IV. Αποθεματικά κεφάλαια:		
5. Αφορ/τα αποθ/κά Επιχορηγήσεων Δημοσίου Ν.1262/82	19.491.723	19.491.723
V. Αποτελέσματα εις νέο		
Υπόλοιπο ζημιών χρήσεων εις νέο	(28.722.601)	(25.781.034)
VI. Ποσά προορισμένα για αύξηση κεφαλαίου:		
1. Καταθέσεις μετόχων	15.500.000	7.500.000
Σύνολο ιδίων κεφαλαίων	59.817.122	48.710.689
Γ. ΥΠΟΧΡΕΩΣΕΙΣ		
Ι. Μακροπρόθεσμες Υποχρεώσεις:		
2. Δάνεια Τραπεζών	53.412.676	61.577.741
ΙΙ. Βραχυπρόθεσμες Υποχρεώσεις:		
1. Προμηθευτές	1.003.451	191.985
3. Τράπεζ. λ/βραχυπρ. υποχρεώσεων	6.995.535	6.995.535
4. Προκαταβολές πελατών		2.186.400
5. Υποχρεώσεις από φόρους-τέλη	346.239	94.703
6. Ασφαλιστικοί Οργανισμοί	1.062.672	217.111
11. Πιστωτές διάφοροι	55.500.	55.500.
Σύνολο Υποχρεώσεων (ΓΙ+ΓΙΙ)	62.876.073	71.318.975
Δ. ΜΕΤΑΒΑΤΙΚΟΙ ΛΟΓ. ΠΑΘΗΤΙΚΟΥ		
1. Εξοδα χρήσης πληρωτέα	------	109.609
Γενικό Σύνολο Παθητικού (Α+Γ+Δ)	122.693.195	120.139.273

ΣΗΜΕΙΩΣΗ: Εγινε αναπροσαρμογή της αξίας των ακινήτων της εταιρείας σύμφωνα με το Ν. 2065/92 και Ν. 2443/96 την 31.12.2000.

ΚΑΤΑΣΤΑΣΗ ΛΟΓΑΡΙΑΣΜΟΥ ΑΠΟΤΕΛΕΣΜΑΤΩΝ ΧΡΗΣΕΩΣ
31ης ΔΕΚΕΜΒΡΙΟΥ 2000 (1 ΙΑΝΟΥΑΡΙΟΥ - 31 ΔΕΚΕΜΒΡΙΟΥ 2000)

		Ποσά κλειομ. χρήσ. 2000		Ποσά προηγ. χρήσ. 1999
Ι. ΑΠΟΤΕΛΕΣΜΑΤΑ ΕΚΜΕΤΑΛΛΕΥΣΕΩΣ				
Κύκλος εργασιών (πωλήσεις)		17.330.342		31.535.928
Μείον: Κόστος πωλήσεων		17.290.011		25.421.520
Μικτά αποτελ/τα (κέρδη) Εκμεταλλεύσεως		40.331		6.114.408
Μείον: 1. Εξοδα διοικητικής λειτουργίας	742.119		1.313.832	
3. Εξοδα λειτουργίας διαθέσεως	346.607	1.088.726	630.719	1.944.551
Μερικά αποτελ/τα (ζημιές) εκμεταλλεύσεως		(1.048.395)		4.169.857
Μείον: 3. Χρεωστικοί τόκοι & συναφή έξοδα		7.714.453		8.619.590
Ολικά αποτελ/τα (ζημιές) εκμεταλλεύσεως		(8.762.848)		(4.449.733)
ΙΙ. Εκτακτα αποτελέσματα				
Μείον: 3. Εξοδα προηγ. χρήσεων		226.719		1.198.472
Οργανικά και έκτακτα αποτελέσματα (ζημιές)		(8.989.567)		(5.648.205)
Μείον: Σύνολο αποσβέσεων παγίων στοιχείων	8.693.799		9.557.519	
Μείον: Οι από αυτές ενσωματ. στο λειτουρ. κόστος	8.693.799	-----	9.557.519	-----
ΚΑΘΑΡΑ ΑΠΟΤΕΛΕΣΜΑΤΑ (ζημιές) ΧΡΗΣΕΩΣ		(8.989.567)		(5.648.205)

ΠΙΝΑΚΑΣ ΔΙΑΘΕΣΕΩΣ ΑΠΟΤΕΛΕΣΜΑΤΩΝ

	Ποσά κλειομ. χρήσ. 2000	Ποσά προηγ. χρήσ. 1999
Καθαρά αποτελέσματα (ζημιές) χρήσ.	(8.989.567)	(5.648.205)
Πλέον: Υπόλοιπο αποτελεσμάτων (ζημιών) προηγ. χρήσεων	(19.733.034)	(20.132.829)
Ζημιές εις νέο	(28.722.601)	(25.781.034)

Ο Πρόεδρος του Δ.Σ
ΕΛΕΝΗ Συζ. ΜΙΧΑΗΛ Χ"ΧΡΙΣΤΟΔΟΥΛΟΥ

Εις Σύμβουλος
ΑΝΘΟΥΛΑ Σύζ. ΣΤΑΜΑΤΙΟΥ ΝΙΚΟΛΗ

Ο Λογιστής
ΓΕΩΡΓΙΟΣ ΜΑΤΣΑΜΑΣ

Ηλεκτρονική Στοιχειοθεσία & Δημοσιεύσεις Ισολογισμών «Η ΔΡΑΣΙΣ», Τηλ. 63.790 - 64.393 - 64.200 κ. Μαριά

ΑΝΑΚΟΙΝΩΣΕΙΣ - ΙΣΟΛΟΓΙΣΜΟΙ
Η ΔΡΑΣΙΣ

ΓΙΑΝΝΙΤΕΛ Ξενοδοχειακές - Τουριστικές και Εμπορικές Επιχειρήσεις Ανώνυμη Εταιρεία

Μ.Α.Ε. 18072/80/Β/88/116

ΙΣΟΛΟΓΙΣΜΟΣ 31ης ΔΕΚΕΜΒΡΙΟΥ 2000 - 12η ΕΤΑΙΡΙΚΗ ΧΡΗΣΗ (1 ΙΑΝΟΥΑΡΙΟΥ-31 ΔΕΚΕΜΒΡΙΟΥ 2000)

ΕΝΕΡΓΗΤΙΚΟ	Ποσά κλειομένης χρήσεως 2000 Αξία Κτήσ.	Αποσβέσ.	Αναπ. Αξία	Ποσά προηγουμ. χρήσεως 1999 Αξία Κτήσ.	Αποσβέσ.	Αναπ. Αξία
Β. ΕΞΟΔΑ ΕΓΚΑΤΑΣΤΑΣΕΩΣ						
1. Εξοδα Ιδρύσ. & Α' Εγκαταστ.	------	------	------	25.979.435	25.979.095	340
Γ. ΠΑΓΙΟ ΕΝΕΡΓΗΤΙΚΟ						
II. Ενσώματες ακινητοποιήσεις:						
1. Γήπεδα - Οικόπεδα	80.640.000	------	80.640.000	57.600.000	------	57.600.000
3. Κτίρια και Τεχνικά Εργα	293.912.506	133.020.196	160.892.310	233.083.812	86.293.801	146.790.011
4. Μηχ/τα - Τεχνικές Εγκαταστ.	18.073.071	15.564.707	2.508.364	18.073.071	12.406.136	5.666.935
5. Μεταφορικά Μέσα	8.878.178	6.109.305	2.768.873	8.878.178	4.777.578	4.100.600
6. Επιπλα και λοιπός Εξοπλισμός	40.014.254	38.915.533	1.098.721	40.014.254	38.212.583	1.801.671
Σύνολο Ακινητοποιήσεων (ΓΙΙ)	441.518.009	193.609.741	247.908.268	357.649.315	141.690.098	215.959.217
III. Συμμ. και άλλες μακρ/σμες χρηματοοικονομικές απαιτήσεις						
7. Λοιπές μακροπρόθεσμες απαιτήσεις			226.500.			226.500.
Σύνολο Παγίου Ενεργητικού			248.134.768			216.185.717
Δ. ΚΥΚΛΟΦ. ΕΝΕΡΓΗΤΙΚΟ						
I. Αποθέματα:						
4. Πρώτες και βοηθ. ύλες - Αναλώσιμα υλικά και είδη συσκευασία			201.625			201.625
II. Απαιτήσεις:						
1. Πελάτες			2.490.376			------
11. Χρεώστες Διάφοροι			1.604.500			1.604.500
IV. Διαθέσιμα						
1. Ταμείο			6.940.366			9.804.016
3. Καταθέσεις Οψεως και Προθεσμίας			11.166.619			440.102
Σύνολο Κυκλοφορούντος Ενεργητικού			22.403.486			12.050.243
Ε. ΜΕΤΑΒΑΤΙΚΟΙ ΛΟΓΑΡ. ΕΝΕΡΓΗΤΙΚΟΥ						
1. Εξοδα επομένων χρήσεων			15.260.000			15.260.000
Γενικό Σύνολο Ενεργητικού (Β+Γ+Δ+Ε)			285.798.254			243.496.300

ΠΑΘΗΤΙΚΟ	Ποσά κλειομ. χρήσ. 2000	Ποσά προηγ χρήσ. 199
Α. ΙΔΙΑ ΚΕΦΑΛΑΙΑ		
I. Κεφάλαιο Μετοχικό (137.800 μετοχές των 1.000 δρχ.)		
1. Καταβεβλημένο	137.800.000	137.800.00(
III. Διαφ. αναπροσ/γής - Επιχ/σεις Επενδ.		
2. Διαφορές από αναπροσαρμογή αξίας λοιπών περιουσιακών στοιχείων	11.520.000	------
3. Επιχ. Επενδύσεως Παγίου Ενεργητικού	118.957.000	118.957.00(
V. Αποτελέσματα εις νέο:		
Υπόλοιπο ζημιών χρήσεως εις νέο	(5.234.313)	(42.620.963)
Υπόλοιπο ζημιών προηγ. χρήσεων εις νέο	(182.564.846)	(189.079.183
VI. Ποσά προορισμένα για αύξηση κεφαλαίου:		
1. Καταθέσεις μετόχων	46.000.000	46.000.00(
Σύνολο ιδίων κεφαλαίων	126.477.841	71.056.854
Γ. ΥΠΟΧΡΕΩΣΕΙΣ		
I. Μακροπρόθεσμες Υποχρεώσεις:		
2. Δάνεια Τραπεζών	95.809.599	109.318.67(
II. Βραχυπρόθεσμες Υποχρεώσεις:		
1. Προμηθευτές	6.432.010	6.668.50(
2. Γραμμάτια πληρωτέα	51.520.000	51.520.00(
3. Τράπεζες λογ. βραχ. υποχρεώσεων	12.762	18.241
5. Υποχρεώσεις από φόρους-τέλη	1.190.700	433.087
11. Πιστωτές διάφοροι	1.599.092	1.855.94(
Σύνολο Υποχρεώσεων (ΓΙ+ΓΙΙ)	156.564.163	169.814.44(
Δ. ΜΕΤΑΒΑΤΙΚΟΙ ΛΟΓ. ΠΑΘΗΤΙΚΟΥ		
1. Εσοδα επομένων χρήσεων	2.756.250	2.625.00(
Γενικό Σύνολο Παθητικού (Α+Γ+Δ)	285.798.254	243.496.30(

ΚΑΤΑΣΤΑΣΗ ΛΟΓΑΡΙΑΣΜΟΥ ΑΠΟΤΕΛΕΣΜΑΤΩΝ ΧΡΗΣΕΩΣ
31ης ΔΕΚΕΜΒΡΙΟΥ 2000 (1 ΙΑΝΟΥΑΡΙΟΥ - 31 ΔΕΚΕΜΒΡΙΟΥ 2000)

		Ποσά κλειομ. χρήσ. 2000		Ποσά προηγ. χρήσ. 1999
Ι. ΑΠΟΤΕΛΕΣΜΑΤΑ ΕΚΜΕΤΑΛΛΕΥΣΕΩΣ				
Κύκλος εργασιών (πωλήσεις)		32.943.750		31.375.000
Μείον: Κόστος πωλήσεων		36.647.121		73.423.892
Μικτά Αποτελέσματα (ζημιές) Εκμεταλλεύσεως		(3.703.371)		(42.048.892)
II. Εκτακτα αποτελέσματα				
Πλέον: 1. Εκτακτα και ανόργανα έσοδα	4.500.		137.948	
Μείον: 1. Εκτακτα και ανόργανα έξοδα	21.309	16.809	710.019	572.071
Οργανικά και έκτακτα αποτελέσματα (ζημιές)		(3.720.180)		(42.620.963)
ΚΑΘΑΡΑ ΑΠΟΤΕΛΕΣΜΑΤΑ (ζημιές) ΧΡΗΣΕΩΣ		(3.720.180)		(42.620.963)

ΠΙΝΑΚΑΣ ΔΙΑΘΕΣΕΩΣ ΑΠΟΤΕΛΕΣΜΑΤΩΝ

	Ποσά κλειομ. χρήσ. 2000	Ποσά προηγ χρήσ. 199
Καθαρά αποτελ/τα (ζημιές) χρήσεως	(3.720.180)	(42.620.963)
Πλέον: Υπόλοιπο αποτελεσμάτων (ζημιών) προηγούμενων χρήσεων	(182.564.846)	(189.079.183
Σύνολο	(186.285.026)	(231.700.146
Μείον: Διαφορές φορολογικού ελέγχου προηγ. χρήσεων	1.514.133	------
Ζημίες εις νέο	(187.799.159)	(231.700.146

Ο Πρόεδρος - Διευθύνων Σύμβουλος
ΜΙΧΑΗΛ ΓΙΑΝΝΙΟΥ

Η Αντιπρόεδρος
ΑΙΚΑΤΕΡΙΝΗ ΓΙΑΝΝΙΟΥ

ΣΗΜΕΙΩΣΗ: Η αναπροσαρμογή της αξίας των ακινήτων έγινε την 31 Δεκεμβρίου 2000 σύμφωνα με τον Ν. 2065/92

Ο επί του Λογιστηρίου
ΓΙΑΝΝΗΣ ΤΣΙΓΑΡΟΣ
ΑΡ. ΑΔΕΙΑΣ Α' ΤΑΞΗΣ 3258

Ηλεκτρονική Στοιχειοθεσία & Δημοσιεύσεις Ισολογισμών «Η ΔΡΑΣΙΣ», Τηλ. 63.790 - 64.393 - 64.200 κ. Μαριά

ΚΩΝΣΤΑΝΤΙΝΟΣ - ΝΙΚΗΤΑΣ ΝΕΟΦΥΤΟΥ Ανώνυμος Βιομηχανική, Εμπορική και Τουριστική Εταιρεία

Μ.Α.Ε 12198/80/Β/86/161

ΙΣΟΛΟΓΙΣΜΟΣ 31ης ΔΕΚΕΜΒΡΙΟΥ 2000 - ΕΤΑΙΡΙΚΗ ΧΡΗΣΗ (1 ΙΑΝΟΥΑΡΙΟΥ - 31 ΔΕΚΕΜΒΡΙΟΥ 2000)

ΕΝΕΡΓΗΤΙΚΟ	Ποσά κλειομένης χρήσεως 2000 Αξία Κτήσ.	Αποσβέσ.	Αναπ. Αξία	Ποσά προηγουμ. χρήσεως 1999 Αξία Κτήσ.	Αποσβέσ.	Αναπ. Αξία
Γ. ΠΑΓΙΟ ΕΝΕΡΓΗΤΙΚΟ						
I. Ασώματες Ακινητοποιήσεις:						
5. Προβλ. για Αποζημίωση Προσωπικού	739.611	-------	739.611	739.611	-------	739.611
II. Ενσώματες Ακινητοποιήσεις:						
1. Γήπεδα - Οικόπεδα	202.013.129	-------	202.013.129	144.295.092	-------	144.295.092
3. Κτίρια και Τεχνικά Εργα	8.554.607	6.077.690	2.476.917	6.580.467	4.285.394	2.295.073
4. Μηχ/τα - Τεχνικές Εγκαταστ. & λοιπός μηχαν/κός εξοπλισμός	33.032.629	32.926.931	105.698	33.182.629	32.837.251	345.378
5. Μεταφορικά Μέσα	874.263	874.262	1	874.263	874.262	1
6. Επιπλα και λοιπός Εξοπλισμός	5.458.336	4.952.740	505.596	4.998.336	4.862.942	135.394
Σύνολο Ακινητοποιήσεων (ΓΙ+ΓΙΙ)	250.672.575	44.831.623	205.840.952	189.930.787	42.859.849	147.070.938
Δ. ΚΥΚΛΟΦΟΡΟΥΝ ΕΝΕΡΓΗΤΙΚΟ						
I. Αποθέματα:						
1. Εμπορεύματα			664.765			227.775
2. Προϊόντα έτοιμα και ημιτελή			49.771.578			53.481.004
4. Πρώτες και βοηθητικές ύλες			2.684.306			2.684.306
			53.120.649			56.393.085
II. Απαιτήσεις:						
1. Πελάτες			2.533.519			1.525.782
11. Χρεώστες Διάφοροι			87.811			194.583
			2.621.330			1.720.365
IV. Διαθέσιμα						
1. Ταμείο			5.133.378			3.299.868
3. Καταθέσεις Οψεως και Προθεσμίας			471.225			227.865
			5.604.603			3.527.733
Σύνολο Κυκλοφορούντος Ενεργητικού			61.346.582			61.641.183
Γενικό Σύνολο Ενεργητικού (Γ+Δ)			267.187.534			209.451.732
ΛΟΓ. ΠΛΗΡΟΦΟΡΙΩΝ ΧΡΕΩΣΤΙΚΟΙ			-------			2.448.998

ΠΑΘΗΤΙΚΟ	Ποσά κλειομ. χρήσ. 2000	Ποσά προηγ. χρήσ. 1999
Α. ΙΔΙΑ ΚΕΦΑΛΑΙΑ		
I. Κεφάλαιο Μετοχικό (21.934 μετοχές των 10.000 δρχ.)		
1. Καταβεβλημένο	219.340.000	219.340.000
III. Διαφορές αναπροσαρμογής:		
2. Διαφορές από αναπροσαρμογή αξίας λοιπών περιουσιακών στοιχείων	44.213.328	-------
IV. Αποθεματικά κεφάλαια:		
1. Τακτικό αποθεματικό	1.502.926	1.502.926
4. Εκτακτο Αποθεματικό	269.058	269.058
V. Αποτελέσματα εις νέο:		
Ζημιές χρήσεως	(844.122.)	(2.971.821)
Υπόλοιπο ζημιών προηγ. χρήσεων	-------	(11.221.410)
Σύνολο ιδίων κεφαλαίων	264.481.190	206.918.753
Β. ΠΡΟΒΛΕΨΕΙΣ ΓΙΑ ΚΙΝΔΥΝΟΥΣ ΚΑΙ ΕΞΟΔΑ		
1. Προβλέψεις για αποζημίωση προσωπικού λόγω εξόδου από την υπηρεσία	1.011.484	1.011.484
2. Προβλέψ. για επισφαλείς απαιτήσεις	1.266.442	1.266.442
	2.277.926	2.277.926
Γ. ΥΠΟΧΡΕΩΣΕΙΣ		
II. Βραχυπρόθεσμες Υποχρεώσεις:		
5. Υποχρεώσεις από φόρους - τέλη	428.418	91.203
11. Πιστωτές διάφοροι	-------	163.850.
Σύνολο Υποχρεώσεων (ΓΙ+ΓΙΙ)	428.418	255.053
Γενικό Σύνολο Παθητικού (Α+Β+Γ)	267.187.534	209.451.732
ΛΟΓ. ΠΛΗΡΟΦΟΡΙΩΝ ΠΙΣΤΩΤΙΚΟΙ	-------	2.448.998

ΣΗΜΕΙΩΣΗ: Εγινε αναπροσαρμογή της αξίας των ακινήτων της εταιρείας σύμφωνα με το Ν. 2065/92 και Ν. 2443/96 την 31.12.2000.

ΚΑΤΑΣΤΑΣΗ ΛΟΓΑΡΙΑΣΜΟΥ ΑΠΟΤΕΛΕΣΜΑΤΩΝ ΧΡΗΣΕΩΣ
31ης ΔΕΚΕΜΒΡΙΟΥ 2000 (1 ΙΑΝΟΥΑΡΙΟΥ - 31 ΔΕΚΕΜΒΡΙΟΥ 2000)

		Ποσά κλειομ. χρήσ. 2000		Ποσά προηγ. χρήσ. 1999
Ι. ΑΠΟΤΕΛΕΣΜΑΤΑ ΕΚΜΕΤΑΛΛΕΥΣΕΩΣ				
Κύκλος εργασιών (πωλήσεις)		7.882.782		9.043.396
Μείον: Κόστος πωλήσεων		3.782.696		9.638.363
Μικτά Αποτελ/τα (κέρδη) Εκμεταλλεύσεως		4.100.086		(594.967.)
Μείον: 1. Εξοδα διοικητικής λειτουργίας	4.944.208		2.785.694	
3. Εξοδα λειτουργίας διαθέσεως	-------	4.944.208	152.147	2.937.841
Μερικά αποτελ/τα (ζημίες) Εκμεταλλεύσεως		(844.122.)		(3.532.808)
Μείον: 3. Χρεωστικοί τόκοι και συναφή έξοδα		-------		267.016
Ολικά αποτελ/τα (ζημίες) εκμεταλλεύσεως		(844.122.)		(3.799.824)
II. Πλέον: Εκτακτα και ανόργανα έσοδα		-------		1.360.003
Σύνολο		(844.122.)		(2.439.821)
Μειον: Σύνολο αποσβέσ. παγίων στοιχείων	783.176		1.011.377	
Μείον: Οι από αυτές ενσωμ. στο λειτ/κό κόστος	783.176	-------	1.011.377	-------
ΚΑΘΑΡΑ ΑΠΟΤΕΛΕΣΜΑΤΑ (ζημίες) ΧΡΗΣΕΩΣ		(844.122.)		(2.439.821)

ΠΙΝΑΚΑΣ ΔΙΑΘΕΣΕΩΣ ΑΠΟΤΕΛΕΣΜΑΤΩΝ

	Ποσά κλειομ. χρήσ. 2000	Ποσά προηγ. χρήσ. 1999
Καθαρά αποτελ/τα (ζημιές) χρήσεως	(844.122.)	(2.439.821)
Λοιποί μη ενσωματωμένοι στο λειτουργικό κόστος φόροι	-------	(532.000.)
Σύνολο ζημιών εις νέο	(844.122.)	(2.971.821)

Ο Πρόεδρος του Δ.Σ
ΚΩΝ/ΝΟΣ ΝΕΟΦΥΤΟΥ

Ο Διευθύνων Σύμβουλος
ΝΙΚΗΤΑΣ ΝΕΟΦΥΤΟΥ

Ο Προϊστάμενος Λογιστηρίου
ΓΕΩΡΓΙΟΣ ΜΗΤΣΟΥ
Α.Δ.Τ Μ 925227

Ηλεκτρονική Στοιχειοθεσία & Δημοσιεύσεις Ισολογισμών «Η ΔΡΑΣΙΣ», Τηλ. 63.790 - 64.393 - 64.200 κ. Μαριά

Η ΔΡΑΣΙΣ
ΑΝΑΚΟΙΝΩΣΕΙΣ - ΙΣΟΛΟΓΙΣΜΟΙ

Rodos 2400 Cair

Επιλογή από την Ένωση Γάλλων Οινολόγων σαν ο μοναδικός εκπρόσωπος από τα κρασιά των Ελληνικών νησιών.

Χωρίς σχόλια . . . (δικά μας)



1000 VINS DU MONDE
LA SÉLECTION DES ŒNOLOGUES

ÎLES GRECQUES
RHODES CAIR RHODES

Rhodos 2400	1999

. . . La robe délicatement nuancée de tons verts augure l'élégance florale puis fruitée (pêche blanche) du nez. En bouche, l'ensemble est léger, voire aérien, et donne un excellent vin d'apéritif . . .

© 2000 Hachette Livre, Paris.

"Περιλαμβάνεται στον Φετινό Οδηγό ξένων (μη γαλλικών κρασιών) έχοντας κερδίσει άλλο ένα μετάλλιο στον έγκυρο διεθνή διαγωνισμό Vinalies International Οι δοκιμαστές το περιέγραψαν ότι έχει ανθώδη κομψότητα με άρωμα λευκών ροδάκινων και μια συνολικά αιθέρια ποιότητα. Ένα τέλειο απεριτίφ είπαν και ποιος είμαι εγώ να διαφωνήσω !" . . .

ATHENS NEWS 01/10/00 WINE OF THE WEEK

...Πρόκειται για ένα θαυμάσιο κρασί με γοητευτική κιτρινοπράσινη σχεδόν καναρινί ρόμπα και έντονη παρουσία CO_2. Στην μύτη εκφράζεται με δυνατά αρώματα εξωτικών φρούτων σε φόντο αρωματικών λουλουδιών, πεντακάθαρα και σταθερά. Διαθέτει γεύση ισχυρή ισορροπημένη και παχιά. Επίγευση αναπάντεχα μακρά και καθαρή...

Περιοδικό ΓΕΥΣΗ – *Τεύχος Νο 38*

PIAGGIO ΚΩΣΤΑΡΙΔΗΣ

ΝΕΟΣ ΤΕΤΡΑΧΡΟΝΟΣ ΚΙΝΗΤΗΡΑΣ 125-180cc
ΔΙΠΛΟ ΑΜΟΡΤΙΣΕΡ - ΔΥΝΑΤΟ - ΟΙΚΟΝΟΜΙΚΟ

Hot Stuff

GILERA RUNNER 125 & 180 cc

ΧΩΡΙΣ ΠΡΟΚΑΤΑΒΟΛΗ από **36.000**



ΚΑΝΑΔΑ 12 • ΤΗΛ: 22325

ΚΑΣΑΠΗΣ

Dunlop · Yokohama · Continental · Bridgestone · Firestone · Goodyear · Hankook · Kyb · Bilstein · Borbet · BBS · Michelin · Valbrem

0% ΠΡΟΚΑΤΑΒΟΛΗ ΚΑΙ ΕΩΣ 36 ΔΟΣΕΙΣ

ΕΛΑΤΕ ΜΟΝΟ... ΜΕ ΤΗΝ ΤΑΥΤΟΤΗΤΑ ΣΑΣ

ΕΛΑΣΤΙΚΑ GOOD YEAR - MICHELIN - DUNLOP - BRIDGESTONE - FIRESTONE - UNIROYAL - CONTINENTAL - HANKOOK

ΖΑΝΤΕΣ BBS - BORBET - CROMODORA - VALBREM - MAS - DYNAMICS

ΑΜΟΡΤΙΣΕΡ-ΕΛΑΤΗΡΙΑ BILSTEIN - KYB

ΣΕΤ ΖΑΝΤΑ BORBET ΓΕΡΜΑΝΙΑΣ 13άρα με ελαστικά 175/70/13 μόνο 170.000δρχ.

ΣΕΤ ΖΑΝΤΑ BBS 14άρα με ελαστικά 185/60/14 μόνο 210.000δρχ.

ΣΕΤ ΖΑΝΤΑ BORBET ή BBS 15άρα με ελαστικά 195/50/15 μόνο 235.000δρχ.

ΕΛΑΣΤΙΚΑ ΜΟΤΟ

ΖΑΝΤΕΣ

ΕΛΑΣΤΙΚΑ

ΑΜΟΡΤΙΣΕΡ ΕΛΑΤΗΡΙΑ

ΚΑΣΑΠΗΣ ΑΣΦΑΛΕΙΑ ΣΤΗΝ ΟΔΗΓΗΣΗ
1ον ΚΑΤΑΣΤΗΜΑ: Αυστραλίας 2, Τηλ: 35367 Fax: 76449
2ον ΚΑΤΑΣΤΗΜΑ: Λίνδου 237, Τηλ: 64025

ΔΩΡΕΑΝ:
• SERVICE ΕΛΑΣΤΙΚΩΝ • ΖΥΓΟΣΤΑΘΜΙΣΗ
• ΕΛΕΓΧΟΣ ΑΜΟΡΤΙΣΕΡ

Ο Μιχάλης Καφετζής υποψήφιος πρόεδρος του Απόλλωνα Καλυθιών

Συνέντευξη στον Γιάννη Κουμέντο

Ο Μιχάλης Καφετζής, στην ηλικία των 35 ετών, έχει ήδη αρκετές εμπειρίες στο χώρο του αθλητισμού σαν παράγοντας και φέτος αισθάνεται ότι ήλθε η ώρα να αφιερώσει αρκετό χρόνο στην αγαπημένη του ομάδα - τον Απόλλωνα Καλυθιών.

Ετσι, όπως εξομολογείται στη «Δράση», θέλει την προεδρία, ώστε να δώσει στον Απόλλωνα ό,τι περισσότερο και καλύτερο μπορεί. Μαζί με τους συνεργάτες του πιστεύει ότι πρέπει ο Απόλλων να έχει καλύτερες ημέρες.



- Πώς πήρατε την απόφαση να ηγηθείτε ψηφοδελτίου για την προεδρία στον Απόλλωνα Καλυθιών;

- Η απόφαση μου στηρίζεται και σε κάποιους άλλους καλούς φίλους. Μας ενδιαφέρει το καλό της αγαπημένης μας ομάδας. Πιστεύω ότι θα πράξουμε το καλύτερο για τον Απόλλωνα.

- Ποιοί είναι οι υπόλοιποι που σε στηρίζουν;

- Θα ξεκινήσω από τους παλαίμαχους ποδοσφαιριστές που είναι δίπλα μας. Επίσης στην πρωτοβουλία αυτή συμμετέχει ο Μιχάλης Χαρινός, ο Νίκος Ταχαραμάνης, ο Μιχάλης Σαββάκης, ο Μιχάλης και ο Αντώνης Σταυρής, ο Γιώργος Αργυρού, ο Γιώργος Σαρίκας, ο Τάσος Κώστας, ο Νίκος Κιόττου (πρόεδρος του Σταυρού) που θα είναι και στο ψηφοδέλτιο, όπως και ορισμένα μέλη του Ερμή Καλυθιών. Οπως καταλαβαίνετε θα προσπαθήσουμε ο Απόλλων να γίνει ακόμα πιο ισχυρός.

- Απ' ό,τι μαθαίνουμε υπάρχουν κι άλλοι που θέλουν την προεδρία. Πώς θα τους αντιμετωπίσετε;

- Εάν ο κόσμος του Απόλλωνα πιστεύει ότι ένας από τους δύο - τρεις είναι ο καλύτερος θα τον ψηφίσει. Εμείς τουλάχιστον, από τη μεριά μας, θεωρούμε την ομάδα μία και αδιαίρετη. Ετσι θα προσπαθήσουμε όλοι μαζί για το καλό της».

-Εάν εκλεγείτε τί σκέφτεσθαι να κάνετε;

- Πρώτα απ' όλα το συμβούλιο θα λειτουργεί δημοκρατικά σχεδόν σε επαγγελματική βάση. Θα προσπαθήσουμε να επαναφέρουμε τον κόσμο στο γήπεδο, θα δώσουμε βάση στην υποδομή με τη δημιουργία σοβαρής ακαδημίας ποδοσφαίρου και με συνεργασία των άλλων δύο σωματείων του Ερμή και του Σταυρού.

- Από μεταγραφές τί θα γίνει;

- Ο Απόλλων έχει δικούς του μόνο οκτώ ποδοσφαιριστές. Αρα πρέπει να κρατήσουμε ορισμένους και να αποκτήσουμε και άλλους. Στόχος μας είναι η παραμονή στην Εθνική Ερασιτεχνική και αν μας βγει στην πορεία το «κάτι καλύτερο» θα το ακολουθήσουμε.

Οσον αφορά τον οικονομικό προϋπολογισμό θα γίνει αφού πρώτα γίνουμε διοίκηση.

- Πότε θα γίνουν οι εκλογές;

- Αυτό είναι που στενοχωρεί, διότι κανείς δεν ξέρει την ημερομηνία εκλογών. Και απορώ πώς ο φίλος μου Γιώργος Καραγιάννης από τη στιγμή που έχει δηλώσει ότι δεν θα ξανασχοληθεί με την ομάδα, γιατί δεν κάνει τις εκλογές, ώστε η νέα διοίκηση να κάνει τα πλάνα της και φυσικά να μην χαθεί πολύτιμος χρόνος, αφού θα πρέπει να κάνει και τις εκδηλώσεις της.

Εχουμε κατηγορηθεί ότι η νέα διοίκηση θα ρίξει την ομάδα στο τοπικό. Αυτό μπορεί να συμβεί εάν δεν έχει το νέο Δ.Σ. τον απαιτούμενο χρόνο για να δουλέψει. Ομως εμείς δεν θα είμαστε οι αίτιοι.

- Υπάρχουν χρέη στην ομάδα;

- Σίγουρα υπάρχουν αλλά κανείς δεν γνωρίζει το νούμερο.

- Θα αναλάβετε παλιά χρέη;

- Πρώτα πρέπει να μάθουμε πόσα χρωστάμε, τότε εμείς θα δώσουμε το δικαίωμα στην παλιά διοίκηση να κάνει ορισμένα πάρτυ για να εξοφλήσει τα χρέη και στη συνέχεια ό,τι δημιουργήσουμε εμείς θα τα αναλάβουμε.

- Ο Απόλλων Καλυθιών μπορεί να μεγαλουργήσει;

Εάν υπάρχουν τα χρήματα οποιοσδήποτε γίνεται μεγάλη. Εάν δεν έχουμε πόρους σταθερούς, τότε θα κινηθούμε στα ίδια επίπεδα, αλλά θα έχουμε τη διαφάνεια και όλοι θα γνωρίζουν το τί γίνεται στο σύλλογο. Δεν θα υπάρχει τίποτα κρυφό.

Ο πρόεδρος πρέπει να είναι διακοσμητικό στοιχείο και να παίρνει τις συμβουλές των υπολοίπων συνεργατών. Να εξηγήσω λέγοντας διακοσμητικό στοιχείο εννοώ, ότι θα πρέπει να μην κάνει τα πάντα, αλλά να είναι όντως η «κεφαλή». Θέλουμε την τοπική αυτοδιοίκηση μαζί μας.

Να σταθεί στο πλευρό μας και πάλι ο δήμαρχος κ. Γιάννης Ιατρίδης.

Εντός των ημερών θα επισκεφθούμε τον δήμαρχο για να τον ενημερώσουμε για τις κινήσεις μας και να ζητήσουμε, τη στήριξή του.

Νομίζω ότι καλύτερες ημέρες μπορούν να έλθουν στον Απόλλωνα και οι ποδοσφαιριστές μας να είναι πάντα ικανοποιημένοι και να αγωνίζονται χωρίς το άγχος των οικονομικών προβλημάτων».

Μετά από ριζικές ανακαινίσεις 2 ετών το πολυτελές πλέον ξενοδοχείο **RODIAN BEACH RESORT**
με το υψηλό επίπεδο προσφερόμενων υπηρεσιών, είναι πανέτοιμο και εντάσσεται στην υπηρεσία της Ροδιακής κοινωνίας.

Δίπλα από το επιβλητικό σαλόνι υπάρχει μια ήσυχη υπαίθρια γωνία **"THE WATERFALL BAR"** *με τον καταρράκτη να πέφτει στην πανέμορφη με χρυσόψαρα λιμνούλα που εκεί θα μπορούσατε να συζητήσετε με τους φίλους σας απολαμβάνοντας ποικιλία καφέδων και τα νόστιμα γλυκά μας.*

Στον 10ο όροφο βρίσκεται το άνετο και κομψό εστιατόριο **"ΗΛΙΑΔΕΣ"** *με την πανοραμική του θέα και τους εκλεκτούς μπουφέδες του, ενώ στον 11ο όροφο το κεντρικό Μπαρ του ξενοδοχείου,* **"ΡΟΔΙΤΙΚΟ"**, *απ' όπου μπορείτε να απολαύσετε το αγαπημένο ποτό σας απενίζοντας τον κόλπο της Ιξιάς και θαυμάζοντας την δύση του ηλίου υπό τους απαλούς τόνους του πιάνου.*

Στον ίδιο όροφο συνδυάζοντας βουνό και θάλασσα, δίπλα στην πισίνα, θα βρείτε το ***"a la carte"*** *εστιατόριο* **"POOL DECK"** *όπου μπορείτε να γευτείτε με γούστο και μεράκι φτιαγμένα Ελληνικά, Κυπριακά και Διεθνή εδέσματα ή το ποτό σας με τη συνοδεία μουσικής σ' ένα περιβάλλον που σίγουρα θα σας δίνει την αίσθηση ότι βρίσκεστε σε καράβι.*

Έχοντας ένα άρτιο εκπαιδευμένο προσωπικό, το ξενοδοχείο διαθέτει αίθουσες καθώς και τον χώρο της πισίνας για κάθε κοινωνική σας εκδήλωση.





Περιμένουμε να σας υποδεχτούμε και να μας γνωρίσετε.

RODIAN BEACH RESORT
Λ. Ηρακλειδών 100, 85101 Ιξιά, Ρόδος • Τηλ: 0241 89900, Fax: 0241 89901 • Internet: http://www.rodian-beach.gr • E-mail: rodian-beach@rodosnet.gr

R RODIAN BEACH • RESORT RHODES GREECE Managed by Sunwings

AM 2571



SALOTTI by PROTEAS

INTERNI by PROTEAS



BERLONI



0% ΕΠΙΤΟΚΙΟ

εώς και 18 ΔΟΣΕΙΣ

ΑΦΟΙ ΚΕΛΗ Ο.Ε. Αθηνών 36 Τ.Κ. 85100, Ρόδος, Τηλ: (0241) - 66865 - FAX: 67207 - www.protea.gr , email: kelis_bros@hotmail.com

ΓΙΑΝΝΗ ΣΑΒΒΕΝΑ, ΘΑ ΣΕ

Το γελαστό παιδί έφυγε τόσο πρόωρα, σκορπίζοντας σε όλο τον κόσμο θλίψη. Ολοι θα τον θυμούνται και σίγουρα από εκεί ψηλά που βρίσκεται θα γελάει δυνατά...

Του ΔΗΜΗΤΡΗ ΔΡΑΓΑΤΗ

Πεθαίνουν τα παλικάρια; Ναι γαμώτο, πεθαίνουν και αυτά και τις περισσότερες φορές στην πιο ανύποπτη χρονική στιγμή! Εκεί που κανένας δεν φαντάζεται ή περιμένει. Και όταν γίνει το μοιραίο, ουδείς μπορεί να το πιστέψει, καθώς δεν το χωράει το μυαλό του. Αυτό ακριβώς συμβαίνει και στην περίπτωση του μακαρίτη πλέον (μακαρίτη; όχι δεν μπορεί) Γιάννη Σάββενα, που τόσο ξαφνικά και πρόωρα την προπερασμένη Κυριακή έφυγε από το μάταιο αυτό κόσμο. Απίστευτο και όμως αληθινό! Το γελαστό παιδί, όπως τον ήξεραν και αποκαλούσαν οι περισσότεροι, δεν θα ξανασκορπίσει το γέλιο στον κόσμο, δεν θα ξαναπειράξει τον προπονητή (και γαμπρό του) Λευτέρη Ξύπα. Δεν θα ξανατραγουδήσει ποτέ τον εθνικό ύμνο - όπως συνήθιζε να κάνει αρκετές φορές δείχνοντας ξεκάθαρα τον πατριωτισμό που τον διέκρινε - και ποτέ δεν θα κάτσιε μετά την προπόνηση να μάθει τα μυστικά της μπάλας στον 17χρονο γιο του - μια από τις τραγικές φιγούρες της οικογένειας - με τον οποίο βέβαια ήταν και συμπαίκτες στην Ασπίδα Απολακκιάς. Και όμως, ακόμα και έτσι, και με την απουσία πλέον του Γιάννη, όλοι θα τον νιώθουν δίπλα τους. Ολοι θα συνεχίσουν να ακούν το επιβλητικό, δυνατό και γεμάτο ζωή γέλιο του, το οποίο χωρίς υπερβολή δεν έλειπε ποτέ από τα χείλη του. Αλλωστε, ο ίδιος ο Γιάννης δεν θα τους αφήσει ποτέ μόνους. Στα μέρη που αγάπησε, στους συγγενείς του, στους συμπαίκτες του, στους δικούς του ανθρώπους, σε όλο τον κόσμο θα είναι εκεί παρών, πανέτοιμος όπως πάντα να τους κάνει να νιώσουν ωραία και φυσικά να τους συμπαρασταθεί. Ετσι άλλωστε είναι τα παλικάρια και πάντα έτσι συμπεριφέρονται, ακόμα και όταν ο χάρος σχεδιάζει τα πράγματα διαφορετικά...

Προφανώς ήταν θέλημα Θεού, δεν εξηγείται διαφορετικά. Σε όποιον και αν το πεις δεν μπορεί να το πιστέψει, νομίζοντας ότι του κάνεις πλάκα. Οσοι πάλι το έχουν συνειδητοποιήσει για τα καλά σου λένε, «πέθανε ο Γιάννης και εμείς είμαστε ζωντανοί;...».



Η ειρωνία είναι ότι και ο ίδιος έλεγε ότι το παιχνίδι με τον Ηρακλή Λάρδου θα ήταν το τελευταίο του, αφού θα τελείωνε την καριέρα του, η οποία ήλπιζε να συνδυαστεί (το τέλος της) με την παραμονή της Ασπίδας στο πρωτάθλημα της Β' Κατηγορίας Δωδεκανήσου.

Το προηγούμενο βράδυ του μοιραίου, γέλασε πολύ και έκανε και τους άλλους να γελάνε. Ηταν στο σπίτι του αδελφού του, Παρασκευά. Τα έλεγαν και σε κάποια στιγμή τον παρακάλεσε να έρθει να τον δει αύριο στο τελευταίο του παιχνίδι, γιατί ήταν και κρίσιμο. Ο Παρασκευάς την επόμενη ημέρα ήταν εκεί, αλλά δεν ήξερε ότι θα έπαιρνε τον αδελφό του σηκωτό από το γήπεδο περίπου στο 70' του αγώνα... Ακόμα και ο γράφων αυτό το αφιέρωμα, που έζησε αυτές τις τραγικές σκηνές, βρέθηκε για πρώτη φορά στο γήπεδο της Απολακκιάς, δεν είχε ξαναπάει και έτσι αποφάσισε να πάρει μαζί του και το τηλεοπτικό συνεργείο. Και όμως η κάμερα κατέγραψε σχεδόν τα πάντα εκτός από τη μοιραία στιγμή, καθώς η μπαταρία χάλασε και δεν υπήρχε και ρεύμα. Λες και ο Γιάννης δεν ήθελε να απαθανατίσει ο φακός την άσχημη στιγμή της πτώσης και το τι επακολούθησε. Ηθελε να απαθανατίσει μόνο τις όμορφες στιγμές του, τις χαρούμενες, όπως αυτή που πανηγύριζε σαν μικρό παιδί το δεύτερο γκολ της ομάδας του, λίγο πριν αφήσει την τελευταία του πνοή.

Νωρίτερα είχε τραυματιστεί στο πόδι του (δεν γινόταν να το... έσπαγε, έτσι ώστε να μην συνέχιζε το παιχνίδι;).

Αυτή ήταν όμως η μοίρα του, το ριζικό του. Εγιναν όλα όπως έπρεπε για να συνταραχθεί όχι μόνο η Ελλάδα, αλλά και ολόκληρος ο κόσμος (τα πλάνα έκαναν το γύρο μέσω των ελληνικών δορυφορικών καναλιών). Ετσι όπως τα είχε προβλέψει κάποτε μια γυναίκα όταν ο Γιάννης ήταν μωρό και τον κρατούσε στην αγκαλιά της η μάνα του. Της είχε πει χαρακτηριστικά πως αυτό το παιδί κάποτε θα συνταράξει τον κόσμο... Και έτσι έγινε... Αυτό το παλικάρι το ήθελε ο Θεός για άγγελό του και το πήρε... Αιωνία του η μνήμη...

Το παλικάρι Γιάννης Σάββενας, το γελαστό παιδί, ήταν ένας καταπληκτικός άνθρωπος, γεμάτος χαρά και ζωντάνια. Διασκέδαζε τους πάντες και συμπαραστεκόταν σε όλο τον κόσμο. Οι δικοί του άνθρωποι δεν θα ξεχάσουν ποτέ τις πολύ ευχάριστες στιγμές που πέρασαν μαζί του. Ακόμα και τώρα, πρόσφατα, την Πρωτομαγιά που όλοι μαζί πήγαν στην Καλλιθέα για να γιορτάσουν. Οταν ξεκίνησαν το πρωί, γινόταν κυριολεκτικά πόλεμος για να αποφασισθεί σε ποιό αυτοκίνητο θα κάτσει. Ετσι γινόταν πάντα. Τόσο εύθυμος και καλόκαρδος ήταν. Υπάρχει και βίντεο, ερασιτεχνικό το οποίο έχει ο γιός του Λευτέρη Ξύπα, ο Αντώνης. Ενα βίντεο για να θυμίζει αυτό το γελαστό παιδί που ήταν πάντοτε πρόσχαρος και καλός.

Οταν έπαιζε ποδόσφαιρο είχε μεγάλο πάθος όχι μόνο στα επίσημα παιχνίδια, αλλά και στα φιλικά και στις προπονήσεις ακόμα. Ετρεχε ακατάπαυστα. Είχε τεράστιες φυσικές δυνάμεις. Καλύτερος και από έφηβο κυριολεκτικά. Τα έδινε όλα, δεν ήθελε να χάνει ποτέ και αυτή τη νοοτροπία προσπαθούσε να περάσει και στους συμπαίκτες του. «Πάμε Ελληνες» τους έλεγε πάντα θέλοντας να τους ξυπνήσει το πατριωτικό τους, ειδικά στα δύσκολα.



Εδώ με την ομάδα του Αγίου Ισιδώρου

Ο ίδιος ήταν φοβερά πατριώτης, όσο δεν φαντάζεται κανείς. Χαρακτηριστικό είναι ότι ουκ ολίγες φορές τραγουδούσε τον Εθνικό ύμνο, ακόμα και στα αποδυτήρια. Και φώναζε «πάμε Ελληνες, θα τους πάρουμε». Οι φωνές του ακόμα αντηχούν στους συμπαίκτες και στον προπονητή του.

Οταν βγήκε από το νοσοκομείο όπου είχε πάει για να υποβληθεί σε εξετάσεις, πήγε κατευθείαν να βρει την ομάδα στο Ροδίνι, όπου είχε προπόνηση. Ηταν λίγο πριν το παιχνίδι με τον Αθλητικό Σύλλογο Τήλου. Μόλις τον είδε ο Λευτέρης ο Ξύπας δεν πίστευε στα μάτια του, όπως λέει ο ίδιος. «Τι κάνεις εδώ», τον ρώτησε. Δεν έχω τίποτα, απάντησε αυτός. Και αμέσως σήκωσε μια κοτρόνα ψηλά και άρχισε να γελάει. «Βλέπετε, δεν είχω τίποτα», φώναζε «Μου έκαναν τέστ κοπώσεως και έσπασαν τα κοντέρ»... Στον αγώνα με τον ΑΣ Τήλο,



Και εδώ με την επτάδα που έπαιξε στον τελικό του σέβεν σάιντ στα τέλη του '80

ΘΥΜΟΜΑΣΤΕ ΓΙΑ ΠΑΝΤΑ

νόμιζες και πετούσε. Από την μία εστία στην άλλη πήγαινε ακατάπαυστα. Ηταν φοβερό...

Αμ, στις προπονήσεις... εκεί να δεις... χιλιόμετρα ατελείωτα. Αφού δεν έκανε με τους συμπαίκτες του. Πήγαινε και έτρεχε μόνος του. Οταν τελείωναν οι υπόλοιποι, ο Γιάννης δεν έφευγε από το γήπεδο. Καθόταν εκεί. «Να προπονήσω και τον γιό μου» έλεγε...

Ηταν και λίγο φοβιτσιάρης με τα θέματα υγείας. Πρόσφατα είχε χτυπηθεί απο πνευμονία και οι γιατροί του είπαν να προσέχει για να μην κρυώσει. Με πέντε φανελάκια πήγαινε στην προπόνηση. Ιδρωνε πάρα πολύ και άλλαζε



Αυτή είναι η πρώτη του ομάδα, ο Διαγόρας. Εδώ από ένα τουρνουά στην Κρεμαστή



Με τα χρώματα του Ιάλυσου στο «Οικονομίδειο» γήπεδο



Η τελευταία του ομάδα, η Ασπίδα Απολακκιάς στην οποία πρόλαβε να παίξει τρία χρόνια

συνέχεια για να είναι σίγουρος.

Την ημέρα του μοιραίου αγώνα, το πρωΐ στην πλατεία του χωριού της Απολακκιάς ξεσήκωσε όλο τον κόσμο. Τους εμψύχωσε,τους έδινε ζωή. Πριν τον αγώνα με τον Ηρακλή, στα αποδυτήρια κρατούσε ένα βαζάκι μέλι και έγλειφε λίγο λίγο για να παίρνει δυνάμεις. Στο ημίχρονο έδωσε από λίγο και στους συμπαίκτες του για να πάρουν και αυτοί δυνάμεις. Τους έλεγε «θα τα καταφέρουμε, μην φοβάστε»...

Στο 70' περίπου έγινε το μοιραίο. Σε ανύποπτο χρόνο λύγισαν τα γόνατα του. Κοιτάζοντας τον πάγκο της ομάδας του, πρόλαβε να φωνάξει «Λευτέρη» και μετά σωριάστηκε. Αυτό ήταν. Το παλικάρι κατέρρευσε «χτυπημένο» από την ίδια του την καρδιά η οποία τον πρόδωσε. Τον άφησε εκεί στον αγαπημένο του χώρο, στο γήπεδο. Πεσμένος στο κέντρο. Λίγο μετά διαπιστώθηκε ο θανατός του όσο απίστευτο και αν ήταν.

Το παιχνίδι με τον Ηρακλή Λάρδου ήταν όντως το τελευταίο του όπως ο ίδιος έλεγε. Θα είναι όμως πάντα ανάμεσα μας, δεν θα ξεχαστεί ποτέ.. Ας είναι ελαφρύ το χώμα που τον σκεπάζει...

ΟΙΚΟΔΟΜΙΚΕΣ ΕΠΙΧΕΙΡΗΣΕΙΣ

ΔΙΑΚΟΓΕΩΡΓΙΟΥ ΚΑΛΛΙΣΤΟΣ

• ΠΩΛΗΣΕΙΣ ΔΙΑΜΕΡΙΣΜΑΤΩΝ
• ΚΑΤΑΣΤΗΜΑΤΑ - ΑΠΟΘΗΚΕΣ

• ΑΝΤΑΛΛΑΓΕΣ ΑΚΙΝΗΤΩΝ
• ΑΓΟΡΕΣ ΟΙΚΟΠΕΔΩΝ

• ΑΝΑΛΑΜΒΑΝΟΥΜΕ ΑΝΤΙΠΑΡΟΧΕΣ

ΔΙΕΥΘ.: ΕΘΝ. ΑΝΤΙΣΤΑΣΕΩΣ 11, (πρώην Αννης Μαρίας)
Τηλ.: 78501-29318, 78502

ΠΩΛΟΥΝΤΑΙ διαμερίσματα λουξ κατασκευής με απεριόριστη θέα. Τα διαμερίσματα διαθέτουν θωρακισμένες πόρτες, εντοιχισμένες κουζίνες, ντουλάπες, εντοιχισμένο νιπτήρα με ντουλάπι, κεντρική θέρμανση αυτόνομη, ανοιγόμενα ανακλινόμενα κουφώματα με διπλά τζάμια, σίτες, ρολά, υδραυλικό ασανσέρ, τριφασικό ρεύμα.

Ολοι οι χώροι σπατουλαριστοί εσωτερικές πόρτες MDF με σχέδια.

ΔΙΑΜΕΡΙΣΜΑΤΑ

Επί της οδού Μεγ/ Κων/νου - Κων/νου Παλαιολόγου
50 τ.μ δυάρια ανά όροφο
85 τ.μ. τριάρια ανά όροφο
110 τ.μ. τεσσάρια ανά όροφο

Επί της Κων/νου Υδραίου - Στ. Κωτιάδη
70 τ.μ. τριάρια ανά όροφο με μεγάλες βεράντες φανταστική θέα
90 τ.μ. τριάρια - τεσσάρια ανά όροφο με μεγάλες βεράντες φανταστική θέα
110 τ.μ. τεσσάρια ανά όροφο με μεγάλες βεράντες φανταστική θέα
130 τ.μ. τεσσάρια - πεντάρια ανά όροφο με μεγάλες βεράντες φανταστική θέα

Επί της Λεωφ. Καλλιθέας - Καρακόνερο
50 τ.μ. δυάρια ανά όροφο με μεγάλες βεράντες, απεριόριστη θέα
85 τ.μ. τριάρια ανά όροφο με μεγάλες βεράντες, απεριόριστη θέα
110 τ.μ. τεσσάρια ανά όροφο με μεγάλες βεράντες, απεριόριστη θέα.

ΚΑΤΑΣΤΗΜΑΤΑ

50 τ.μ. επί της Λεωφ. Καλλιθέας - Καρακόνερο
100 τ.μ. επί της Λεωφ. Καλλιθέας - Καρακόνερο
150 επί της Λεωφ. Καλλιθέας - Καρακόνερο

ΙΑΤΡΕΙΑ - ΓΡΑΦΕΙΑ

50 τ.μ. επί της Μεγ. Κων/νου και Κων Παλαιλόγου (Φώκιαλη)
100 τ.μ. επί της Μεγ. Κων/νου και Κων Παλαιλόγου (Φώκιαλη)
150 τ.μ. επί της Μεγ. Κων/νου και Κων. Παλαιλόγου (Φώκιαλη)

ΔΑΝΕΙΑ ΟΛΩΝ ΤΩΝ ΤΑΜΕΙΩΝ ΚΑΙ ΟΛΩΝ ΤΩΝ ΤΡΑΠΕΖΩΝ

Πληρ. ΔΙΑΚΟΓΕΩΡΓΙΟΥ ΚΑΛΛΙΣΤΟΣ

Τηλ. 78501-78502, 29318

Ο θάνατος του Γιάννη να μας προβληματίσει

Οι τραγικές φιγούρες πλέον είναι οι δικοί του άνθρωποι. Η γυναίκα του, τα παιδιά του, τα αδέλφια του, γελικά όλοι οι συγγενείς. Ηταν όλοι τους δεμένοι και ο θάνατος του γελαστού τους παιδιού αναμφισβήτητα τους κόστισε πάρα πολύ. Η οικογένειά του είναι αυτή που κυρίως χρειάζεται στήριξη από εδώ και πέρα και τη συμπαράσταση όλων. Κατά κάποιο τρόπο όλη η αθλητική οικογένεια - και φυσικά όχι μόνο - θα πρέπει να συμπαρασταθεί, καθώς ο Γιάννης πέθανε στο γήπεδο με τη στολή του ποδοσφαιριστή.

Τίμησε και με το παραπάνω (με την ίδια του τη ζωή) το άθλημα του ποδοσφαίρου και αυτό είναι κάτι που θα πρέπει να τύχει της ανάλογης αναγνώρισης.

Παράλληλα, όλοι μας μετά από αυτό το γεγονός θα πρέπει να προβληματιστούμε για τα γήπεδά μας.

Ας μεριμνήσουν πρώτα οι παράγοντες, οι Δήμοι, αυτοί που ασχολούνται με τις ομάδες, αφού η πολιτεία ουσιαστικά δεν προσφέρει και πολλά πράγματα.

Ας ξοδέψουν μερικά χρήματα για μια φιάλη οξυγόνου, μια ένεση, κάτι βασικό τέλος πάντων...

Φυσικά κανείς δεν γνωρίζει αν ο Γιάννης σωζόταν στην περίπτωση που υπήρχαν αυτά, αλλά όλοι μας ξέρουμε πολύ καλά ότι είναι πολύ πιθανό να τα χρειαστεί κάποτε και κάποιο άλλο παλικάρι...

Η ΑΘΛΗΤΙΚΗ ΤΟΥ ΠΟΡΕΙΑ

Ο Γιάννης Σάββενας γεννήθηκε στις 1 Μαρτίου του 1961 και η παθολογική του αγάπη για το ποδόσφαιρο ήταν εμφανής από τα πρώτα κιόλας βήματά του, τα οποία τα έκανε στην παιδική ομάδα του Διαγόρα.

Το ταλέντο του δεν άργησε να ξεχωρίσει και έτσι αρκετά γρήγορα και συγκεκριμένα στα δεκαέξι του προωθήθηκε στην πρώτη ομάδα του «γηραιού». Την ίδια περίοδο κατάφερε να παίξει και με τα χρώματα της Εθνικής ομάδας Παίδων. Μάλιστα σε ένα διεθνές παιχνίδι στη Βουλγαρία με το αντίστοιχο συγκρότημα είχε διαπρέψει και άφησε άριστες εντυπώσεις.



Στις αρχές της δεκαετίας του 1980 μεταπήδησε μαζί με το συγγενή του Λευτέρη Ξύπα στην ομάδα του Ιάλυσου. Εμεινε τρία χρόνια και αμέσως μετά μεταγράφηκε στον Αγιο Ισίδωρο για άλλα τέσσερα χρόνια.

Στη συνέχεια συνέχισε την καριέρα του στην Αναγέννηση Εμπωνας, ενώ τα τελευταία τρία χρόνια έπαζε με τα χρώματα της Ασπίδας Απολακκιάς, η οποία ήταν και η τελευταία του ομάδα.

Οπου και αν πήγε, έκανε μόνο φίλους και ήταν ιδιαίτερα αγαπητός σε όλους. Οι πάντες έχουν να θυμούνται πολλές καλές στιγμές, οι οποίες δεν πρόκειται να ξεχαστούν ποτέ. Θα μείνουν βαθιά χαραγμένες στις μνήμες τους...

ΕΛΛΗΝΙΚΗ ΔΗΜΟΚΡΑΤΙΑ
ΝΟΜΟΣ ΔΩΔΕΚΑΝΗΣΟΥ
ΔΗΜΟΣ ΡΟΔΙΩΝ
ΔΕΥΘΥΝΣΗ: ΔΙΟΙΚΗΤΙΚΟΥ
ΤΜΗΜΑ: ΔΙΟΙΚΗΣΗΣ
ΓΡΑΦΕΙΟ: ΠΡΟΣΩΠΙΚΟΥ
Ταχ. Δ/νση: 85.100 Τ.Κ.
Πληροφορίες: Α. ΜΗΤΣΟΥ
Τηλέφωνα: 46246
Ρόδος, 16/5/2001
Αρ. Πρωτ.: 7559

2η

ΑΝΑΚΟΙΝΩΣΗ

Για την πρόσληψη εποχιακού προσωπικού υπηρεσιών ανταποδοτικού χαρακτήρα (καθαριότητας, ηλεκτροφωτισμού, ύδρευσης κλπ)

Ο Δήμος Ροδίων

Εχοντας υπόψη:

1. Τις διατάξεις:

της παραγράφου 1 του άρθρου 2 της ΠΥΣ 236/94, 55/98 όπως τροποποιήθηκε με την ΠΥΣ 35/2000.

2. Τις διατάξεις του άρθρου 21 του Ν.2190/94 όπως ισχύει σήμερα μετά τις τροποποιήσεις και συμπληρώσεις των Ν. 2225/94, Ν. 2247/94, Ν. 2266/94, Ν. 2349/95, Ν. 2527/97.

3. Τις διατάξεις του Ν. 2738/99 και 2800/2000.

4. Την με αρ. 404/2000 απόφαση του Διοικητικού συμβουλίου.

5. Το με αρ. πρωτ. 10196/2000 έγγραφο της Δ/νσης Τοπ. Αυτοδιοίκησης και Διοίκησης Δωδ/σου της Περιφέρειας Ν. Αιγαίου.

6. Το με ημερομηνία 8-9-2000 έγγραφο της Δ/νσης Οικονομικών του Δήμου Ροδίων με το οποίο πιστοποιείται η ύπαρξη εγκεκριμένων πιστώσεων στον προϋπολογισμό του Δήμου του έτους 2001 τόσο για την κάλυψη της δαπάνης μισθοδοσίας του προσωπικού που θα προσληφθεί για την πλήρωση των θέσεων αυτών υπό φορέα Δήμος Ροδίων όσο και για την κάλυψη της δαπάνης η οποία θα προκληθεί από την εφαρμογή της προκήρυξης αυτής για την διεξαγωγή της σχετικής διαδικασίας η οποία δεν μπορεί να προσδιορισθεί στο στάδιο αυτό και θα βαρύνει τον προϋπολογισμό έτους 2001 του Δήμου Ροδίων.

ΠΡΟΚΗΡΥΣΣΕΙ

Την πλήρωση με σειρά προτεραιότητας δέκα έξι (16) συνολικώς θέσεων και συγκεκριμένα

Ειδικότητα: ΔΕ2 Επόπτες - καθαριότητας
Αριθμός ατόμων: δέκα (10),
Χρονική διάρκεια: μέχρι 8 μήνες.

Ειδικότητα: ΔΕ24 Ηλεκτρολόγοι
Αριθμός ατόμων: τέσσερα (4)
Χρονική διάρκεια: μέχρι 8 μήνες
ΕΙΔΙΚΟΤΗΤΑ: ΥΕ16 Καθαρίστριες
Αριθμ. ατόμων: δύο (2)
Χρονική διάρκεια: μέχρι 8 μήνες

Ειδικά τυπικά προσόντα: Α) Για τους υποψήφιους ΔΕ2 Επόπτες - Καθαριότητας το αντίστοιχο ή ομώνυμο δίπλωμα επαγγελματικής κατάρτισης ΙΕΚ ή πτυχίο Α ή Β κύκλου σπουδών τεχνικού ή επαγγελματικού εκπαιδευτηρίου ή απολυτήριος τίτλος ενιαίου πολυκλαδικού λυκείου ή τεχνικού επαγγελματικού λυκείου ή τεχνικής επαγγελματικής σχολής Β/θμιας εκπαίδευσης ή σχολής μαθητείας του ΟΑΕΔ του Ν. 1346/83 ή άλλου ισότιμου τίτλου ημεδαπής ή αλλοδαπής.

β) Για τους υποψήφιους ΔΕ 24 ΗΛΕΚΤΡΟΛΟΓΩΝ το αντίστοιχο ή ομώνυμο δίπλωμα επαγγελματικής κατάρτισης ΙΕΚ ή πτυχίο Α ή Β κύκλου σπουδών τεχνικού ή επαγγελματικού εκπαιδευτηρίου, ο ομώνυμος ή αντίστοιχος ή συναφής απολυτήριος τίτλος ενιαίου πολυκλαδικού λυκείου ή τεχνικού επαγγελματικού λυκείου ή τεχνικής επαγγελματικής σχολής Β/θμιας εκπαίδευσης ή σχολής μαθητείας του ΟΑΕΔ του Ν. 1346/83 ή άλλου ισότιμου τίτλου σχολικής μονάδας της ημεδαπής ή αλλοδαπής και οπωσδήποτε άδεια ασκήσεως επαγγέλματος εγκαταστάσεων ειδικότητας Α και κατη γορίας Α.

Σε περίπτωση που δεν καθίσταται δυνατή η πλήρωση των θέσεων από υποψηφίους με τα προαναφερόμενα προσόντα επιτρέπεται ο διορισμός με προσόν απολυτήριο τίτλο αντίστοιχης ειδικότητας κατώτερης τεχνικής σχολής ή τουλάχιστον απολυτήριο τίτλο υποχρεωτικής εκπαίδευσης και τριετή τουλάχιστον αντίστοιχη εμπειρία και οποωσδήποτε άδεια ασκήσεως επαγγέλματος ηλεκτρολόγων εσωτερικών εγκαταστάσεων ειδικότητας Α και κατηγορίας.

Α. Ελλείψει αυτών απολυτήριος τίτλος υποχρεωτικής εκπαίδευσης και αντίστοιχη εμπειρία τουλάχιστον ενός (1) έτους και οπωσδήποτε άδεια ασκήσεως επαγγέλματος ηλεκτρολόγων εσωτερικών εγκαταστάσεων

Γ) Για τους υποψήφιους ΥΕ 16 δεν απαιτούνται τυπικά προσόντα.

Οι υποψήφιοι πρέπει να έχουν ηλικία από 18 έως 65 ετών.

- Οι υποψήφιοι δεν πρέπει να έχουν κώλυμα κατά το άρθρο 8 του Υπαλληλικού Κώδικα (καταδίκη, υποδικία, δικαστική αντίληψη, δικαστική απαγόρευση) με επιφύλαξη των ειδικών διατάξεων του άρθρου 4 παρ. 6 του Νόμου 2207/94.

Γνωστοποιείται ότι μεταξύ των υποψηφίων έχουν πρώτη προτεραιότητα οι μακροχρονίως άνεργοι, εγγεγραμμενοι στον ΟΑΕΔ για διάστημα δώδεκα (12) τουλάχιστον συνεχών μηνών (άρθρο 9 Ν. 2434/1996) και έπονται οι λοιποί άνεργοι ή ανεπάγγελτοι. Η ιδιότητα πιστοποιείται με βεβαίωση του ΟΑΕΔ.

Η σειρά κατάταξης των παραπάνω δύο κατηγοριών ανέργων υποψηφίων γίνεται από άποψη εντοπιότητας (κατοικία - δημοτικότητα) και κριτηρίων ως εξής:

Από άποψη εντοπιότητας: Πρώτη προτεραιότητα πρόσληψης έχουν:

α) Οι κάτοικοι και δημότες του Δήμου Ροδίων

β) Οι μόνιμοι κάτοικοι του Δήμου Ροδίων

γ) Οι μόνιμοι κάτοικοι του πλησιέστερου Δήμου Ιαλυσού.

δ) Οι μόνιμοι κάτοικοι των Δήμων και Κοινοτήτων του Νομού Δωδεκανήσου

ε) Οι μόνιμοι κάτοικοι των Δήμων και των Νομών της Περιφέρειας Νοτίου Αιγαίου και τέλος:

στ) Οι μόνιμοι κάτοικοι των υπολοίπων Νομών της χώρας.

Από άποψη κριτηρίων:

Η σειρά κατάταξης κάθε ομάδας εντοπιότητας γίνεται με βάση τα επόμενα κατά σειρά κριτήρια σε πέντε κατηγορίες.

Για κάθε κατηγορία υποψηφίων αναλογεί το 20% των θέσεων που προκηρύσσονται.

Οταν οι θέσεις που προκηρύσσονται δεν επαρκούν για όλες τις κατηγορίες κατανέμονται ανά μία με την σειρά των κατηγοριών. Αν σε μία κατηγορία οι υποψήφιοι δεν καλύπτουν το σύνολο των θέσεων που αντιστοιχεί στο ποσοστό της, οι θέσεις που περισσεύουν κατανέμονται αναλογικά στις λοιπές κατηγορίες με τη σειρά των κατηγοριών.

Κατά τον υπολογισμό των θέσεων βάσει του ποσοστού 20% κατά κατηγορία, οι θέσεις που τυχόν περισσεύουν, μετά την αρχική κατανομή, προστίθενται ανά μία κατά σειρά των κατηγοριών.

α) Οι έχοντες ανήλικα τέκνα

β) Τα τέκνα πολυτέκνων οικογενειών, προτασσομένων των υποψηφίων μέχρι 25 ετών (ασχέτως αν αυτά είναι άγαμα ή έγγαμα) χωρίς να αποκλείονται τα μεγαλύτερης ηλικίας.

γ) Οσοι συνοικούν και έχουν την επιμέλεια συζύγου ή ενήλικου τέκνου ή αδελφού με βαριά ηθικά ή ψυχοσωματικά προβλήματα με αναπηρία 67% και άνω.

- Οσοι έχουν την επιμέλεια συζύγου ή γονέα ή αδελφού μη δυνάμενου να αυτοεξυπηρετηθεί λόγω παθήσεως ή λόγω ηλικίας μεγαλύτερης των 78 ετών.

δ) Οι νέοι ηλικίας 18-28 ετών.

ε) Υπόλοιποι υποψήφιοι άνω των 28 ετών.

Επισημαίνεται ότι, στην τέταρτη και πέμπτη κατηγορία, κατατάσσονται κατά περίπτωση, βάσει της ημερομηνίας γέννησής τους, και οι πέρα του αριθμού των προσλαμβανομένων υποψήφιοι των τριών πρώτων κατηγοριών αντίστοιχης ηλικίας.

Σημειώνεται, ότι επί ίσων προϋποθέσεων, υποψήφιοι με ορισμένες άλλες ιδιότητες των τεσσάρων πρώτων κατηγοριών κριτηρίων, οι οποίες ορίζονται συγκεκριμένα στην παρ. 11 του άρθρου 21 του Ν. 2190/1994 (ο άνεργος που έχει απολυθεί λόγω καταργήσεως υπηρεσιών του Δημοσίου ή νομικών προσώπων δημοσίου δικαίου ή ΟΤΑ ή Ν.Π.Ι.Δ. της παρ. 1 του άρθρου 14 του Ν. 2190/94 και εφόσον είχαν συνεχή υπηρεσία τουλάχιστον δύο ετών, ο άνεργος που έχει απολυθεί από συνεταιριστική οργάνωση που προήλθε από συγχώνευση αγροτικών συνεταιριστικών οργανώσεων της παραγρ. 2 του άρθρου 23 του Ν.2538/1997 και εφόσον είχε συνεχή προϋπηρεσία δύο (2) τουλάχιστον ετών, ο γονεάς τέκνου, με βαριά, ηθικά ή ψυχοσωματικά προβλήματα ποσοστού αναπηρίας 67% και άνω, γονέας που βαρύνεται βάσει δικαστικής αποφάσεως ή συμβολαιογραφικής πράξεως με τη διατροφή των ανηλίκων τέκνων, άλλως αυτός που έχει την επιμέλειά τους και είναι άγαμος, ή χήρος ή διαζευγμένος ή σε διάσταση, τα τέκνα θυμάτων πολέμου, τα τέκνα συνταξιοδοτούμενων αναπήρων πολέμου, τα τέκνα αναπήρων και θυμάτων πολέμου αμάχου πληθυσμού και τα τέκνα τραυματιών ή πολεμιστών της ζώνης των πρόσσω).

Οι μακροχρονίως άνεργοι υποψήφιοι προτάσσονται εντός της ομάδας εντοπιότητας και της κατηγορίας κριτιρίων που ανήκουν και προσλαμβάνονται εφόσον στην αντίστοιχη ομάδα εντοπιότητας και κατηγορία κριτηρίων αναλογεί θέση.

ΠΡΟΘΕΣΜΙΑ ΥΠΟΒΟΛΗΣ ΑΙΤΗΣΕΩΝ

Οι ενδιαφερόμενοι μπορούν να υποβάλουν αίτηση στο τμήμα Διοίκησης του Δήμου Ροδίων (αρμόδια κ. Μητσού τηλέφωνο 46245) εντός προθεσμίας δέκα (10) ημερών, που αρχίζει από την επόμενη ημέρα της τελευταίας δημοσίευσης της παρούσας σε τοπικές εφημερίδες ή της ανάρτησής της στο κατάστημα της υπηρεσίας και στο χώρο ανακοινώσεων του δημοτικού ή κοινοτικού καταστήματος, εφόσον η ανάρτησή της είναι τυχόν μεταγενέστερη της δημοσίευσης στις εφημερίδες.

ΑΠΑΡΑΙΤΗΤΑ ΔΙΚΑΙΟΛΟΓΗΤΙΚΑ

Οι ενδιαφερόμενοι μαζί με την αίτηση τους πρέπει να υποβάλλουν υποχρεωτικώς τα εξής δικαιολογητικά:

• Κυρωμένο φωτοαντίγραφο των δύο όψεων της αστυνομικής ταυτότητας.

• Κυρωμένο φωτοαντίγραφο του τίτλου των σπουδών τους (όπου απαιτείται).

• Κυρωμένο φωτοαντίγραφο της άδειας ασκήσεως επαγγέλματος (όπου απαιτείται).

• Πιστοποιητικό εμπειρίας στο αντικείμενο της ειδικότητας (όπου απαιτείται) η οποία αποδεικνύεται ως εξής: α) Είτε με τυχόν υπάρχουσα δικαστική απόφαση, από την οποία προβλέπεται το είδος της παρασχεθείσης εργασίας και η χρονική διάρκεια της παροχής της,

β) Είτε με ομοίου περιεχομένου βεβαίωση αρμόδιας, ελληνικής ή αλλοδαπής δημόσιας αρχής,

γ) Είτε με όμοια βεβαίωση νομικού προσώπου του άρθρου 14 παρ. 1 Ν. 2190/94.

δ) Είτε με όμοια βεβαίωση του οικείου ασφαλιστικού φορέα, ε) Εάν από την προσκομιζόμενη βεβαίωση του οικείου ασφαλιστικού φορέα δεν προκύπτει το είδος της παρασχεθείσης εργασίας, τότε απαιτείται πρόσθετη βεβαίωση του εργοδότη και υπεύθυνη δήλωση του υποψηφίου κατά το άρθρο 8 του Ν. 1599/86, σε συνδυασμό πάντοτε και με το βιβλιάριο κύριας ασφαλίσεως.

• Υπεύθυνη δήλωση του Ν. 1599/86, ότι δεν έχουν κώλυμα κατά το άρθρο 8 του Υπαλληλικού Κώδικα: (α) ότι δεν έχουν καταδικαστεί για κακούργημα και για οποιαδήποτε κλοπή, υπεξαίρεση, (κοινή και στην υπηρεσία) απάτη, εκβίαση, πλαστογραφία, απιστία δικηγόρου, δωροδοκία, καταπίεση, απιστία περί την υπηρεσία, παράβαση καθήκοντος καθ' υποτροπή, συκοφαντική δυσφήμιση, καθώς και για οποιοδήποτε έγκλημα κατά της γενετήσιας ελευθερίας ή οικονομικής εκμετάλλευσης της γενετήσιας ζωής, δεν έχουν λόγω καταδίκης, στερηθεί τα πολιτικά τους δικαιώματα, έστω και αν έχει λήξει ο χρόνος που ορίστηκε για τη στέρηση, β) ότι δεν έχουν καταδικαστεί για κλοπή, υπεξαίρεση (κοινή και την υπηρεσία, απάτη, εκβίαση, πλαστογραφία, απιστία δικηγόρου, δωροδοκία ή δωροληψία, καταπίεση, παράβαση καθήκοντος, συκοφαντική δυσφήμιση η εγκλήματα κατά των ηθών ή το νόμισμα, γ) ότι δεν είνα υπόδικοι και δεν έχουν παραπεφθεί με τελεσίδικο βούλευμα για κακούργημα ή για πλημμέλημα της προηγούμενης περίπτωσης έστω και αν το αδίκημα παραγράφηκε, δ) ότι δεν τελούν υπό δικαστική συμπαράσταση.

• Υπεύθυνη δήλωση του Ν. 1599/86 στην οποία να δηλώνουν αν το έτος 2000 - 2001 έχουν απασχοληθεί σε δημόσια υπηρεσία ή νομικό πρόσωπο του άρθρου 14 παρ. 1 του Ν.1290/1994 με την ιδιότητα του εποχιακού υπαλλήλου ή για κάλυψη περιοδικών ή πρόσκαιρων αναγκών, ή όχι. Σε περίπτωση που έχουν απασχοληθεί να δηλώσουν την υπηρεσία στην οποία απασχολήθηκαν και την ακριβή χρονική διάρκεια της απασχόλησης (έναρξη και λήξη).

• Πρόσφατη βεβαίωση του ΟΑΕΔ για την απόδειξη της μακροχρόνιας ανεργίας.

• Υπεύθυνη δήλωση του Νόμου 1599/86 ότι ο υποψήφιος είναι άνεργος ή ανεπάγγελτος.

• Πιστοποιητικό οικογενειακής κατάστασης (όπου απαιτείται).

• Πιστοποιητικό του οικείου Δήμου ή Κοινότητας για την μόνικη κατοικία του υποψηφίου.

• Προκειμένου για απολυμένους από αγροτικές συνεταιριστικές οργανώσεις σύμφωνα με την παρ. 2 του άρθρου 23 του Ν.2538/97 βεβαίωση της νέας συνεταιριστικής οργάνωσης ότι είχαν συνεχή υπηρεσία δύο (2) τουλάχιστον ετών και πρόσφατη βεβαίωση του ΟΑΕΔ ότι είναι άνεργοι.

Επιπροσθέτως:

Τα δικαιολογητικά τα οποία πρέπει να υποβάλουν οι υποψήφιοι για υπαγωγή τους σε ομάδα εντοπιότητας και σε κατηγορίες κριτηρίων της παρ. 11 του άρθρου 21 του Ν.2190/1994 αναφέρονται σε επεξηγηματικό σημείωμα (ΠΑΡΑΡΤΗΜΑ ΙΙ) που αποτελεί αναπόσπαστο μέρος της παρούσας ανακοίνωσης και ευρίσκεται αναρτημένο στο κατάστημα της υπηρεσίας και στον χώρο ανακοινώσεων του δημοτικού ή κοινοτικού Καταστήματος.

Η παρούσα να δημοσιευθεί στις ημερήσιες τοπικές εφημερίδες ΡΟΔΙΑΚΗ, ΠΡΟΟΔΟ, ΔΗΜΟΚΡΑΤΙΚΗ και ΚΑΘΗΜΕΡΙΝΗ ΔΩΔΕΚΑΝΗΣΟΣ και να αναρτηθεί στο χώρο ανακοινώσεων του Δημοτικού Καταστήματος.

ΕΝΣΤΑΣΕΙΣ

Οι ενδιαφερόμενοι μπορούν να υποβάλουν στο ΑΣΕΠ ενστάσεις κατά των πινάκων κατάταξης μέσα σε αποκλειστική προθεσμία, η οποία λήγει μετά την πάροδο δέκα (10) ημερών από την ανάρτηση τους.

Για την υποβολή ένστασης απαιτείται η καταβολή στο δημόσιο ταμείο παραβόλου πέντε χιλιάδων (5.000) δραχμών.

Ο ΑΝΤΙΔΗΜΑΡΧΟΣ
ΑΝΤΩΝΗΣ ΑΛΑΒΕΡΑΣ

ΕΛΛΗΝΙΚΗ ΔΗΜΟΚΡΑΤΙΑ
ΝΟΜΟΣ ΔΩΔΕΚΑΝΗΣΟΥ
ΔΗΜΟΣ ΙΑΛΥΣΟΥ
ΤΕΧΝΙΚΕΣ ΥΠΗΡΕΣΙΕΣ ΡΟΔΟΣ
Ταχ/κή Δ/νση: Ιαλυσός 85101
Πληροφορίες: Γιαννακόπουλος Νικόλαος
Τηλέφωνα: (0241) 95678
Fax: (0241) 96555

ΑΝΑΚΟΙΝΩΣΗ

ΘΕΜΑ: Επίσκεψη Κτηνιάτρου στα Διοικητικά όρια του Δήμου Ιαλυσού, στα πλαίσια του προγράμματος καταπολέμησης της Βαρροϊκής Ακαρίασης.

ΣΧΕΤ.: Το έγγραφο της Νομαρχιακής Αυτοδιοίκησης Δωδ/σου - Δ/νση Παραγωγικών Δραστηριοτήτων - Τμήμα Κτηνιατρικής με αρ. πρωτ. Ζ4/3270-3/5/01.

«Ο Δήμος Ιαλυσού σας ενημερώνει ότι στα πλαίσια του προγράμματος καταπολέμησης της Βαρροϊκής Ακαρίασης για το έτος 2001, θα επισκεφθεί την περιοχή του Δήμου Κτηνίατρος του τμήματος Κτηνιατρικής της Ν.Α. Δωδ/σού γιά καταγραφή, δειγματοληψία, διάγνωση και θα δοθούν συνταγές για επιδοτούμενα εγκεκριμένα φάρμακα κατά της Βαρροϊκής Ακαρίασης.

Οι ενδιαφερόμενοι μελισσοκόμοι της περιοχής να προσέλθουν στον Γεωπόνο του Δήμου για να συμπληρώσουν την απαιτούμενη αίτηση το αργότερο μέχρι 30 Μαΐου 2001».

Ο ΔΗΜΑΡΧΟΣ
ΣΤΑΓΚΑΣ ΣΤΕΡΓΟΣ

ΕΛΛΗΝΙΚΗ ΔΗΜΟΚΡΑΤΙΑ
ΝΟΜΟΣ ΔΩΔΕΚΑΝΗΣΟΥ
ΔΗΜΟΣ ΡΟΔΙΩΝ
ΔΙΕΥΘ. ΔΙΟΙΚ. ΥΠΗΡΕΣΙΩΝ
ΤΜΗΜΑ: ΔΗΜΟΤ. ΚΑΤΑΣΤΑΣΗΣ
ΓΡΑΦΕΙΟ ΔΗΜΟΤΟΛ. ΜΗΤΡ. ΑΡΡ & ΣΤΡΑΤΟΛΟΓΙΑΣ
Ταχ. Διευθ.: Ρόδος
Πληροφ: Αλεμίνα Σταυριανού - Τσίγκου
τηλ. 0241 - 46234

ΑΝΑΚΟΙΝΩΣΗ

Ο Δήμαρχος Ροδίων ανακοινώνει οτι:

Από την υπηρεσία Δημοτικής κατάστασης του Δήμου Ροδίων έχουν ετοιμαστεί τα πιστοποιητικά γεννήσεως των παιδιών Δημοτών μας που έχουν γεννηθεί από 1-1-95 μέχρι και 31-12-1997 για σχολική χρήση, για το σχολικό έτος 2001 - 2002.

Παρακαλούνται οι γονείς να προσέρχονται όλες τις εργάσιμες ημέρες στο γραφείο 5 του Δημοτολογίου με την αστυνομική τους ταυτότητα για την παραλαβή τους.

Ο ΑΝΤΙΔΗΜΑΡΧΟΣ
Αντώνιος Αλαβέρας

ΕΛΛΗΝΙΚΗ ΔΗΜΟΚΡΑΤΙΑ
ΥΠΟΥΡΓΕΙΟ ΟΙΚΟΝΟΜΙΚΩΝ
ΚΤΗΜΑΤΙΚΗ ΥΠΗΡΕΣΙΑ ΔΩΔΕΚΑΝΗΣΟΥ
Αρ. Πρωτ.: Δ.Κ. 1336

ΠΕΡΙΛΗΨΗ ΔΙΑΚΗΡΥΞΗΣ

Στις 8-6-2001 ημέρα Παρασκευή και περί ώρα 9ης έως και 10ης π.μ. θα διενεργηθεί στα γραφεία της Κτηματικής Υπηρεσίας Δωδεκανήσου, μειοδοτικός διαγωνισμός για ενοικίαση ενός ιδιωτικού ακινήτου προς στέγαση της Υπηρεσίας Δημοσιονομικού Ελέγχου με ανώτατο μηνιαίο μίσθωμα επτακόσιες χιλιάδες δραχμές (700.000 δρχ.). Το ακίνητο να βρίσκεται στο κέντρο της πόλης της Ρόδου ή πλησίον της Δ.Ο.Υ. Ρόδου, να είναι συνολικής επιφάνειας περίπου 180 - 200 τ.μ. και να αποτελείται αν είναι δυνατόν από οκτώ (8) κύριους χώρους για χρήση γραφείων καθώς και λοιπούς άλλους βοηθητικούς χώρους και να πληροί όλες τις προϋποθέσεις καταλληλότητας για τη στέγαση της ως άνω Υπηρεσίας, με διάρκεια μίσθωσης δώδεκα (12) έτη σύμφωνα με τα οριζόμενα από τις κείμενες διατάξεις.

Οροι συμμετοχής αναγράφονται με κάθε λεπτομέρεια στην με αριθμό πρωτ. ΔΚ 396/2-2-2001 διακήρυξη του Προϊσταμένου της Κτηματικής Υπηρεσίας Δωδεκανήσου, ενώ διευκρινήσεις επί του περιεχομένου της προαναφερόμενης διακήρυξης παρέχονται κατά τις εργάσιμες ημέρες και ώρες, από τους αρμόδιους προς τούτο, υπαλλήλους, στα γραφεία της Κτηματικής Υπηρεσίας Δωδεκανήσου.

Ο Προϊστάμενος Κτηματικής Υπηρεσίας Δωδ/σου
Θεοδ. Κυριακόπουλος

Πρόταση να γίνει στη Ρόδο το Παγκόσμιο πρωτάθλημα KICK BOXINC του 2002

Θα συμμετάσχουν 1500 αθλητές απ' όλο τον κόσμο

Ακόμη ένα γεγονός που αποδεικνύει ότι η προσπάθεια του ΔΟΝΑ Ρόδου, στην άρτια διοργάνωση διεθνών εκδηλώσεων, έχει περάσει για τα καλά τα σύνορα της χώρας, έρχεται να προστεθεί με μία πρόταση για διεξαγωγή ενός Παγκοσμίου πρωταθλήματος!

Πρόκειται για το Παγκόσμιο πρωτάθλημα KICK BOXING του 2002, τη διοργάνωση του οποίου προτείνει η Πανελλήνια Ομοσπονδία στο ΔΟΝΑ Ρόδου, ύστερα από πρόταση της Παγκόσμιας ομοσπονδίας!

Η πρόταση αναφέρεται στο επόμενο παγκόσμιο πρωτάθλημα που έχει προγραμματιστεί για τον Μάϊο του 2002.

Οι άνθρωποι της Ελληνικής ομοσπονδίας προκειμένου να αναλύσουν ακόμη καλύτερα την πρότασή τους προς τον αθλητικό οργανισμό του Δήμου Ροδίων, θα βρεθούν στο νησί τις αμέσως προσεχείς ημέρες στην Ρόδο, ώστε να συναντηθούν με τον πρόεδρο του ΔΟΝΑ, δημοτικό συμβούλιο, κ. Κάλλιστο Διακογεωργίου.



Σύμφωνα με την πρόταση της Π.Ο.Κ. τον Νοέμβριο με διοργανωτή τον Δήμο Γλυφάδας πρόκειται να διεξαχθούν οι Μεσογειακοί αγώνες του αθλήματος με τη συμμετοχή 10 χωρών. Το μεγάλο ενδιαφέρον όλων όμως εστιάζεται στη διοργάνωση του Παγκόσμιου Πρωταθλήματος 2002 που θα γίνει για τρίτη συνεχόμενη φορά στη χώρα μας. Στόχος της Π.Ο.Κ. αυτή την φορά είναι να εντυπωσιάσει τους φιλοξενούμενους και να παρουσιάσει κάτι διαφορετικό. Λαμβάνοντας υπ' όψιν τις απαιτήσεις των συμμετεχόντων αλλά θέλοντας παράλληλα να προβάλουμε και τουριστικά τη χώρα μας πιστεύουμε ότι το νησί των Ιπποτών θα ήταν η ιδανικότερη επιλογή προκειμένου να διεξαχθεί το επόμενο Παγκόσμιο Πρωτάθλημα KING BOXING από τις 7 έως τις 12 Μαΐου του 2002. Το νησί της Ρόδου πληροί όλες τις προϋποθέσεις από πλευράς υποδομής προκειμένου να φιλοξενήσει τους 1.500 περίπου αθλητές από όλο το κόσμο όπου αναμένεται να συμμετάσχουν.

Επιπλέον η ιστορία του νησιού, η διεθνής του φήμη, αλλά και η μοναδική ομορφιά του σε συνάρτηση με την ευγένεια και την φιλοξενία των κατοίκων του που το χαρακτηρίζει είναι στοιχεία που μπορούν από μόνα τους να εγγυηθούν την επιτυχία της διοργάνωσης.

Θα επιθυμούσαμε, λοιπόν, να σας επισκεφτούμε και να συζητήσουμε από κοντά το ενδεχόμενο μιας τέτοιας συνεργασίας».

Ξανανοίγουν πανιά οι ιστιοπλόοι Ρόδου

Το Σαββατοκύριακο ο αγώνας «Λίνδος 2001»

Το Σαββατοκύριακο θα πραγματοποιηθεί ο δεύτερος αγώνας του πρωταθλήματος του Αθλητικού Συλλόγου Ιστιοπλόων Ανοιχτής Θάλασσας Ρόδου για το 2001, που φέρει το όνομα «Λίνδος 2001».



Ο αγώνας «Λίνδος 2001» είναι συνολικής απόστασης 48 ναυτικών μιλίων, με τα σκάφη να κάνουν τη διαδρομή Ρόδος - Λίνδος (Σάββατο) - Ρόδος (Κυριακή)

Ο αγώνας είχε αναβληθεί στις 12 και 13 Μαΐου, λόγω των ισχυρών ανέμων και έτσι, η διοίκηση προτίμησε να ασχοληθεί με πρακτικά μαθήματα για τους κυβερνήτες της τελευταίας σχολής του Συλλόγου.

Τα διπλά «Τρίγωνα» που είχαν προγραμματιστεί για το προσεχές Σαββατοκύριακο, αναβάλλονται για τον Σεπτέμβριο.

Εξάλλου, εβδομήντα πέντε ιστιοπλόοι με δέκα σκάφη, πήραν μέρος στον πρώτο αγώνα του πρωταθλήματος Πανορμίτης «Το τάμα 2001» (46 ν.μ.) που πραγματοποιήθηκε στις 21 και 22 Απριλίου.

Τα ονόματα των σκαφών και ιστιοπλόων έχουν ως:

Μούσμουλο

Κυβερνήτης: Κουμνάκης Νίκος

Πλήρωμα: Κασιώτης Μιχάλης, Μπρόκος Γιάννης, Κάζας Αντώνης, Ροδίτης Τσαμπίκος

ΚΑΠΕΤΑΝ ΜΑΝΩΛΗΣ

Κυβερνήτης: Κατσαράς Σωτήρης

Πλήρωμα: Κουκούλης Νίκος, Τσιγάρος Θεολόγος, Τσιγάρος Μιχαήλ, Μπράτιτσης Μιχαήλ, Ψυλλάκης Νικόλαος, Τηλιακός Εμμανουήλ, Τηλιακός Μιχαήλ, Σαββάκης Σάββας

ΤΕΑΜ - ΡΕΜΠΕΛΟΣ

Κυβερνήτης: Ιωαννίδης Στέλιος

Πλήρωμα: Καρδούλιας Δημήτριος, Διακομιχάλη Τερέζα, Καστάνιας Αντώνης, Πιπερίδης Γεώργιος, IBRAHIM SABRI

ΚΑΙΚΙΑΣ

Κυβερνήτης: Κλείδωνας Γιάννης

Πλήρωμα: Χατζηβασίλης Νικόλαος, Χεππάκη Μαρία, Παπαγαπητός Μιχάλης, Καστρουνής Κώστας, Παπαδόπουλος Δημόκριτος, Hejl Stefan, Παπανικολάου Ελλεν

Πανορμίτης

Κυβερνήτης: Σταύρας Σταμάτης

Πλήρωμα: Μιχαηλίδης Ανδρέας, Νικολένδρης Σταύρος, Γεωργάς Λουκάς, Σπάρταλη Γιούλη, Τσακίρη Τσαμπίκα, Μπακαρή Δέσποινα, Τσίτσικας Ματθαίος, Σμαραγδιός Ιάκωβος, Φωτίου Τάσος, Κωτικώστας Μιχάλης

ΝΕΦΕΛΗ

Κυβερνήτης: Γουμαράς Γεώργιος

Πλήρωμα: Φώτης Αναστάσιος, Κλαδογένης Κυριάκος, Σταματάς Δημήτριος, Παρασκευόπουλος Αλέξανδρος, Νιωτής Αλέξανδρος, Βεστάκης Κώστας, Χριστοφάκης Μανώλης, Corvi Massimo.

XCool

Κυβερνήτης: Ξανθός Παύλος

Πλήρωμα: Μανδραγός Εμμανουήλ, Ξανθός Νικόλαος, Μανδραγός Μιχάλης, Βυρεξάκη Ελένη, Καρποδίνης Μιχάλης, Μιχαήλου Μιχάλης, Μπουκουβάλα Κερασιά

Αλουστίνα

Κυβερνήτης: Βογιατζής Αντώνης

Πλήρωμα: Τσιρίκας Γεώργιος, Κοκκίνη Μαρία, Τσιμέτας Σωτήρης, Γόμπου Ευαγγελία, Κουτσουμανώλης Ηλίας, Κονδυλιός Ηλίας

Αιθρία

Κυβερνήτης: Ζωάννου Γεώργιος

Πλήρωμα: Παπαδημήτρης Γιάννης, Μητρετώδη Σοφία, Παπαχατζή Μάγδα, Φατλέ Στέλλα, Καρπέτης Γρηγόρης, Απτόγλου Αναστάσιος.

Καλημέρα

Κυβερνήτης: Πεταλά Αργυρώ

Πλήρωμα: Παπαγιαννοπούλου Μαρία, Κουμπιάδης Ελευθέριος, Ιωαννίδης Χρυσόστομος, Κυριακού Τσαμπίκα.

Αθλητές τριάθλου θα έρθουν στη Ρόδο για προετοιμασία

Η επιτυχία της ολυμπιακής ομάδας του ΤΑΕ KWON DO στο Σίδνεϋ, μετά τη βασική προετοιμασία που έκανε λίγο νωρίτερα στη Ρόδο, φαίνεται ότι δεν ξεχάστηκε από τις άλλες ομοσπονδίες της χώρας μας, οι οποίες επιδιώκουν να διακριθούν στους ολυμπιακούς αγώνες του 2004.



Έτσι, λοιπόν, η Ελληνική Ομοσπονδία Τριάθλου έχει προγραμματίσει καμπ προετοιμασίας των αθλητών της εθνικής ομάδας στη Ρόδο, από 12 έως 19 Ιουνίου και για τον λόγο αυτό έστειλε σχετική επιστολή στη διοίκηση του ΔΟΝΑ Ρόδου.

Σύμφωνα με την επιστολή, στο καμπ πρόκειται να πάρουν μέρος 10 διεθνείς αθλητές, δύο Γάλλοι προπονητές και δύο συνοδοί.

Θα πρέπει να σημειωθεί ότι πρόεδρος της ελληνικής Ομοσπονδίας Τριάθλου είναι ο κ. Αλέξανδρος Στέφας, δημοτικός σύμβουλος και πρόεδρος του ΔΟΝΑ Αμαρουσίου, που είναι στενός φίλος του προέδρου του ΔΟΝΑ κ. Κάλλιστου Διακογεωργίου.

Ακόμη, ότι η πόλη της Ρόδου φιλοξένησε το πρώτο στην ιστορία πανελλήνιο πρωτάθλημα τριάθλου, που ως γνωστόν περιλαμβάνει κολύμπι, ποδηλασία και τρέξιμο.

ΠΩΛΕΙΤΑΙ
Fiat Scudo 9θέσιο, 1600cc
39.600 χλμ . Αγορά
Αύγουστος '97
ατρακάριστο με
aircondition,
υδραυλικό τιμόνι
ραδιοκασετόφωνο
φυλαγμένο σε σκεπαστό
πάρκινκ, όλα τα σέρβις
από ιδιώτη
Τιμή 3.500.000
Τηλ. 22741

Μέσα κι έξω από τα...

Πήρε μεγάλη προβολή

Μόνο όταν υπάρχουν κακές ειδήσεις θυμούνται τη Ρόδο τα αθηναϊκά κανάλια. Στις καλές ειδήσεις (διάφορες αθλητικές και μη εκδηλώσεις διεθνούς και παγκόσμιας εμβέλειας) ούτε που βλέπουμε εικόνα, έστω και λίγων δευτερολέπτων! Ο πρόσφατος θάνατος του Γιάννη Σάββενα προβλήθηκε ιδιαίτερα από τα αθηναϊκά κανάλια, ενώ ανάλογη έκταση πήρε και στο γραπτό Τύπο. Ηταν ασφαλώς κάτι το συγκλονιστικό. Ο Θεος να δίνει κουράγιο στη γυναίκα του, στα παιδιά του και σ' όλους τους οικείους του. Ας είναι ελαφρύ το μαγιάτικο χώμα που το σκέπασε.

Αγωνιούν

Πολλές ομάδες αγωνιούν και ελπίζουν ότι μπορεί και να αποφύγουν τον υποβιβασμό μέσω (νέας) αναδιάρθρωσης κατηγοριών. Η αγωνία τους αυτή κορυφώνεται καθώς πλησιάζει η 28η Μαΐου, που θα γίνει η γενική συνέλευση της ΕΠΑΕ.

Τώρα αν και κατά πόσο θα αποδειχθούν βάσιμες οι ελπίδες τους, θα το δείξει ο χρόνος...

Υπεράνω όλων ο άνθρωπος

Από τούτες 'δω τις στήλες δύο και τρεις φορές κάθε χρόνο αναφερόμαστε στην ΑΠΑΡΑΙΤΗΤΗ παρουσία γιατρού σε κάθε αγωνιστικό χώρο, που διεξάγονται επίσημες εκδηλώσεις.

Δυστυχώς όμως εξακολουθούν να γίνονται αγώνες χωρίς να παρίσταται γιατρός.

Το φαινόμενο αυτό είναι πιο συχνό σε γήπεδα, όπου διεξάγονται αγώνες μικρών κατηγοριών.

Θα πρέπει, επί τέλους, να μπει στις προκηρύξεις όλων των πρωταθλημάτων διάταξη, με την οποία θα είναι υποχρεωτική η παρουσία ιατρού σε κάθε αγώνα. Επίσης να υποχρεώνεται ο διαιτητής να μην αρχίζει τον αγώνα αν δεν υπογράφει πρώτα ο γιατρός.

Και κάτι ακόμα:

Οι ΔΟΝΑ που έχουν συσταθεί σε αρκετούς δήμους ας αναλάβουν να εφοδιάσουν όλα τα γήπεδα της δικής τους δικαιοδοσίας με φιάλες οξυγόνου και άλλα χρειαζούμενα είδη πρώτης βοήθειας.

Η ανθρώπινη ζωή δεν αποτιμάται με τίποτα. Υπεράνω όλων ο ΑΝΘΡΩΠΟΣ.

Αν τον χάσουν ... χάθηκαν!

Λέτε να γίνει κι αυτό; Να δούμε, δηλαδή, τον Παπαδημήτρη εκτός της διοίκησης του Ηρακλή;

Λιγάκι απίθανο φαντάζει, αλλά κάποτε όλοι κουράζονται και αποσύρονται...

Ειδικά μάλιστα όταν όλα τα βάρη πέφτουν στους ώμους τους.

Αν συμβεί πάντως κάτι τέτοιο, σίγουρα θα είναι πλήγμα για την ομάδα των Μαριτσών. Ο Παπαδημήτρης είναι ο άνθρωπος για όλες τις δουλειές. Και πρόεδρος και... κλητήρας!

Οι Μαριτσενοί το γνωρίζουν αυτό και ασφαλώς δεν θα τον αφήσουν να αποχωρήσει. Και δεν θα τα εγκαταλείψει, αν όλοι τον στηρίξουν...

Τίποτα στην ώρα του!

Τίποτα δεν γίνεται στην ώρα του στη χώρα που ζούμε...

Αγώνες ορίζονται και λίγο πριν τη διεξαγωγή τους μετατίθενται.

Πρόσφατο παράδειγμα οι αγώνες κατατάξεως για την άνοδο στην Εθνική Ερασιτεχνική Κατηγορία.

Οχι άλλοι θάνατοι στα γήπεδα

Ο θάνατος του Γιάννη Σάββενα μέσα στο γήπεδο, δεν ήταν ο πρώτος στους αγωνιστικούς χώρους της Ρόδου.

Ο γράφων τη στήλη θυμάται εκτός απο το θάνατο του Παναγιώτη Τριγένη (στο γήπεδο Μαλώνας) και πιο πρόσφατα το ατυχές περιστατικό του μασέρ του Ανταγόρα (στ' Απόλλωνα), άλλους δύο θανάτους. Ο ένας συνέβη στο βοηθητικό γηπεδο του Εθνικού Σταδίου με θύμα ένα ποδοσφαιριστή. Ο άλλος σημειώθηκε στο γήπεδο μπάσκετ του Διαγόρα με θύμα νεαρό προπονητή, ο οποίος ήταν νομαρχιακός υπάλληλος.

Ευχή όλων μας να μη θρηνήσουμε άλλες πια ζωές στους χώρους άθλησης.



Θύμα αυτής της μετάθεσης είναι και η πρωταθλήτρια Δωδεκανήσου, Ρόδος. Που ενώ είχε προγραμματιστεί αρχικά να έπαιζε χθες, τώρα θα αντιμετωπίσει μεθαύριο (στο Εθνικό Στάδιο της πόλης μας) τον Πολυκράτη Σύρου.

Ας ευχηθούμε πάντως καλή επιτυχία στη ροδίτικη ομάδα.

Στις παραλίες

Αντε, τώρα, με τον υδράργυρο να ανεβαίνει πρόωρα στα ύψη να παίξει κανείς ποδόσφαιρο και ειδικά υπό το φως της ημέρας.

Οσο για τους φιλάθλους, αυτοί αντί να πηγαίνουν στα γήπεδα, τρέχουν στις παραλίες...

Ενα άλλο πρόβλημα

Το μεγάλο πρόβλημα για τα ερασιτεχνικά σωματεία είναι πάντα το οικονομικό. Ομως δεν είναι και το μοναδικό. Ενα άλλο πρόβλημα, που εμφανίζεται τη «νεκρή περίοδο», είναι η αδιαφορία των μελών τους να προσέλθουν στη γενική συνέλευση για την εκλογή νέου δ.συμβουλίου. Στις συνελεύσεις προσέρχονται ελάχιστα άτομα, με συνέπεια να μην υπάρχει η νόμιμη απαρτία. Είναι, ασφαλώς, ένα φαινόμενο λυπηρό. Χρόνο με το χρόνο, περιορίζονται οι παράγοντες. Ειδικά μάλιστα στα μικρά δημοτικά διαμερίσματα δεν βρίσκονται άνθρωποι για να συμπληρώσουν τις θέσεις των μελών του δ. συμβουλίου των σωματείων.

DIBI CENTER

Stella Beauty

ΠΑΓΚΟΣΜΙΑ ΚΕΝΤΡΑ
ΑΙΣΘΗΤΙΚΗΣ ΚΑΙ
ΑΔΥΝΑΤΙΣΜΑΤΟΣ
ΑΓΓΛΙΑ • ΑΜΕΡΙΚΗ
ΙΤΑΛΙΑ • ΜΟΝΑΚΟ
ΙΣΠΑΝΙΑ

Η αρμονία του σώματός σας,
η «λάμψη» του προσωπου σας,
χωρίς φθορές από το χρόνο
και χωρίς «περιττά κιλά» δεν είναι
εύκολη υπόθεση.
Χρειάζεστε τη φροντίδα ειδικών.

STELLA BEAUTY

Πάνω από είκοσι χρόνια
στην υπηρεσία της ομορφιάς.



Τηλεφωνείστε τώρα
και επωφεληθείτε
των προσφορών
και εκπτώσεων
του μηνός Νοεμβρίου

STELLA BEAUTY

Πάντα πρώτοι και με διαφορά

Μιχ. Πετρίδη 49, Ρόδος, Τηλ: 30469, 73590

MONOTUBDD



ΕΠΙΣΗΣ ΔΙΑΘΕΤΟΥΜΕ ΜΕΤΑΛΛΙΚΕΣ
ΚΟΛΩΝΕΣ ΜΙΑΣ ΧΡΗΣΕΩΣ 1Χ2

ΑΡΧΩΝ ΣΑΜΑΡΤΖΗΣ

ΜΟΝΩΤΙΚΑ ΥΛΙΚΑ - ΜΟΝΩΣΕΙΣ
Ερυθρού Σταυρού 21, τηλ. 23030 - 32054
Μιχαήλ Πετρίδη 69, τηλ. 67790

Ομο-λογίες



«Τα είπαμε αυτά. Οι προτάσεις μας για το ασφαλιστικό, αυτές του κ. Γιαννίτση, είναι προτάσεις – φάντασμα. Δεν χρειάζεται να επανερχόμαστε στα ίδια και τα ίδια» (Γιάννος Παπαντωνίου)

(Ομολογούμε ότι κάναμε χοντρή πατάτα κύριε Καψή με τις αρχικές φαεινές ιδέες μας για τις συντάξεις των ανθρώπων. Γιατί να αναλωνόμαστε σε συζητήσεις που δεν οδηγούν πουθενά. Αρκετά κάψαμε τον Γιαννίτση. Τον θυσιάσαμε σαν την Ιφιγένεια...).



«Αυτός ο διάλογος είναι μια απάτη. Όλα όσα εξαγγέλλει η κυβέρνηση σαν εκ των υστέρων δεσμεύσεις είναι ψέματα» (Γιάννης Σαρικάς)

(Τον ακούσατε και εσείς τον τσάρο; Οι προτάσεις λέει του Γιαννίτση είναι φάντασμα και πρέπει να τις ξεχάσουμε. Αμ, δε. Αν χρειαστεί μπορώ να γίνω και ...ghostbuster και να τους κυνηγάω μέχρι να τους βγει η γλώσσα έξω.)

***ΔΕΝ** περιμέναμε να προκληθεί τόση ανακατωσούρα για το ενημερωτικό έντυπο που κυκλοφόρησε ο Δήμος Ροδίων. Μέχρι και το Δημοτικό Περιφερειακό Θέατρο επιστρατεύθηκε άκουσα, προκειμένου να δοθεί μια πειστική απάντηση από τον δήμαρχό μας για τη σκοπιμότητα του περιοδικού. Τόση φασαρία σχεδόν για το τίποτα. Δεν χάθηκε δα και ο κόσμος. Δεν ήταν απαραίτητο να μπει ο Γιώργος Γιαννόπουλος σε τόση φασαρία. Σε ό,τι αφορά τη «Δράση», έχει προ πολλού εκφράσει την άποψη, πηγαίνοντας μάλιστα κόντρα στο ρεύμα, ότι επί θητείας του γίνονται πράγματα στην πόλη μας που άλλοι προκάτοχοί του δεν τόλμησαν να αγγίξουν για να μην «καούν» από το ζεματιστό πολιτικό κόστος να μετατραπεί η Ρόδος σε ένα απέραντο εργοτάξιο. Επ' αυτού του σημείου έχουμε βγάλει το καπέλο στον δήμαρχο και θα επιμένουμε να στηρίζουμε την προσπάθειά του να ολοκληρώσει μια σειρά απαραίτητων υποδομών για το σήμερα και το αύριο της πόλης μας. Ο Γιώργος Γιαννόπουλος δεν έχει να φοβηθεί τίποτα από τη στιγμή που όλα θα κυλήσουν ομαλά και θα παραδώσει έγκαιρα στους χρήστες τους τα σπουδαία αυτά έργα. Η ένστασή μας εστιάζεται αλλού (βλέπε δίπλα) και επιμένουμε να λέμε ότι και ο ίδιος δεν πρέπει να ενθουσιάστηκε με το τελικό προϊόν που παρέλαβε στα χέρια του, ως «προπαγανδιστικό» έντυπο των παρεμβάσεών του στην πόλη μας ...*



***Α, ΜΙΑΣ** και μιλήσαμε για το **ΔΗΠΕΘΕ** Ρόδου, να θέσω ένα απλό ερώτημα εγώ – το ομολογώ - ο μη ειδικός: Με ποια κριτήρια επιλέγονται τα έργα που ανεβάζει κάθε σεζόν; Κατά πόσον λαμβάνεται υπόψη αν το έργο που προκρίνεται απευθύνεται στο μεγάλο κομμάτι των κατοίκων της Ρόδου; Και όταν αναφερόμαστε στους κατοίκους της Ρόδου δεν εννοούμε φυσικά μόνο τις συντροφιές των συντελεστών της παράστασης, των οικογενειών τους και ενός αριθμού συμπολιτών μας, μόνιμων θαμώνων διάφορων πολιτιστικών δρώμενων... Εχουν πάρει χαμπάρι εκεί κάτω, ότι ως ΔΗΜΟΤΙΚΟ Περιφερειακό Θέατρο και ως – δυστυχώς – η ΜΟΝΗ σχεδόν επιλογή των συνδημοτών μας οφείλουν να αφιερώνουν περισσότερο χρόνο στην επιλογή των έργων που θα παρουσιάζουν, ώστε αυτά να αφορούν εν δυνάμει όλους τους Ροδίτες; Δεν υπονοώ να κατρακυλήσουν σε επίπεδα κακόγουστης επιθεώρησης. Όμως στο όνομα της «ποιότητας» δεν είναι δυνατόν να προκρίνονται παραστάσεις για το «εκλεκτό» και «διαβασμένο» κοινό, με αποτέλεσμα το ΔΗΠΕΘΕ να αποτελεί σχεδόν μόνιμα μια υπόθεση για τους λίγους. Κάνει εντύπωση επίσης, πώς σε άλλα ΔΗΠΕΘΕ της χώρας ηγούνται των σχημάτων τους καταξιωμένα ονόματα του Ελληνικού Θεάτρου και εδώ ακούμαστε, και μάλιστα με τυμπανοκρουσίες και όποτε μας προκύπτουν, ονόματα ...δεύτερης κατηγορίας. Οι εξαιρέσεις κύριοι δεν αναιρούν τον κανόνα. Νεκρικές σιωπές...*



***Ο ΤΑΣΟΣ Καραμάριος** μάς πήρε χαμπάρι ότι καιγόμαστε για σπέκουλα και μας χαρεύει στο ταμί. Μια – δυο διφορούμενες δηλώσεις έκανε και ανέβασε στα ύψη το σασπένς των ημερών. Λυπηθείτε μας κύριε Τάσο .. Αν πράγματι έχετε κατά νου «άγριες» διαθέσεις για το κοντινό μέλλον, μη μας αφήνετε να ξεροσταλιάζουμε μεσούντος του μίνι καύσωνα. Ελεος!..*

Λόμπι και ...κουραφέξαλα

ΠΗΓΕ λέει ο Παυλίδης στον Φαρμάκη για το θέμα της επέκτασης του ΤΕΒΕ και στα ακριτικά νησάκια των Αρκιών και του Αγαθονησίου, από τον οποίο απέσπασε τη διαβεβαίωση ότι το θέμα θα επανεξετασθεί.

Στον Φαρμάκη πήγε και ο σύντροφος Κοσμάς ο οποίος του ζήτησε να πάρει πίσω το νομοθετικό αυτό εξάμβλωμα. Και ο Σφυρίου απέσπασε την ίδια δέσμευση.

Στη συνέχεια οι δύο βουλευτές μας έστειλαν δελτία τύπου στα ΜΜΕ της περιοχής με τα οποία μας πληροφορούσαν για τις καταλυτικές παρεμβάσεις που έκαναν ο καθένας ξεχωριστά. Από τα κείμενα των δελτίων τύπου δεν φαίνεται από πουθενά ότι η προσπάθεια ήταν κοινή. Προφανώς δεν είδαν τον υφυπουργό την ίδια ώρα.

Γιατί υπάρχει περίπτωση να μαζευτούν οι τέσσερις βουλευτές μας και ΜΑΖΙ να υπερασπιστούν κάποιο ζήτημα της Δωδεκανήσου; Να θέσουν κοινή ερώτηση στη Βουλή; Ας γελάσω...

***ΦΑΕΙΝΗ** ιδέα να στήσει ένα ολόκληρο περίπτερο στην αίθουσα του Δημοτικού Συμβουλίου ο **Γιώργος Γιαννόπουλος** για να υπερασπιστεί το πληροφοριακό έντυπο με τις δραστηριότητες του Δήμου Ροδίων. Αμ, σε αυτό ακριβώς είναι και το κομβικό σημείο πάνω στο οποίο σας ασκήθηκε κριτική κύριε δήμαρχε. Επί της ουσίας άλλωστε τα λέμε στη διπλανή στήλη. Οι άλλοι δήμαρχοι, τα έντυπα των οποίων επικαλεστήκατε, κρατούν οι πονηρούληδες τουλάχιστον τα προσχήματα. Αυτή είναι η μαγική λέξη που κάνει τη διαφορά. Στήνουν μια εφημερίδα ή ένα περιοδικό μέσα από το οποίο φυσικά προβάλλουν το έργο τους, ταυτόχρονα όμως αφιερώνουν σελίδες ολόκληρες για τις εν γένει δραστηριότητες που λαμβάνονται και από άλλους φορείς του ΔΗΜΟΥ για τον ΔΗΜΟ τους (η λέξη «δήμος» με την αρχαία και ελληνικότατη ερμηνεία της). Στη δική μας περίπτωση, του Δήμου Ροδίων δηλαδή, σχεδιάστηκε και κυκλοφόρησε ένα φυλλάδιο που παρέπεμπε σε διαφημιστικό υλικό σούπερ μάρκετ! Η αίσθησή μας παραμένει, ότι και εσείς δεν πρέπει να ενθουσιαστήκατε με την ιδέα. Αν πάλι οι κρίσεις και οι εκτιμήσεις μας είναι λαθεμένες, αυτό μόνο οι πολίτες μπορούν να το κρίνουν. Αυτοί οι πολίτες κύριε δήμαρχε οι οποίοι, όπως γράφαμε την προηγούμενη εβδομάδα, δεν ...ψωνίζουν στα σούπερ μάρκετ με τα κουπόνια των σχετικών διαφημιστικών φυλλαδίων τους. Στην συντριπτική τους πλειοψηφία. Μαζί σας και στο πλάι σας για να ολοκληρωθούν – αυτή είναι η ουσία – τα έργα στην πόλη μας και το θέμα του «περιοδικού», για εμάς τουλάχιστον, θεωρείται λήξαν...*



***ΑΚΟΥΓΑ** τον κύριο **Γιάννη Καζουλάκη**, πρόεδρο του Ινστιτούτο Καταναλωτών Ρόδου, να διαμαρτύρεται σε ραδιοφωνική εκπομπή για «την εικόνα της πόλης που μας ντροπιάζει και που δεν έχει πια την όμορφη κλασσική της μορφή από τα παλιά». Όταν λέτε «παλιά» κύριε Καζουλάκη τι ακριβώς εννοείτε; Τότε όταν δεν υπήρχαν δρόμοι, πεζοδρόμια, αποχετευτικό και με την πρώτη ...στραβή «πνιγόμασταν» στη βροχή και οι βοθρατζήδες αποτελούσαν αναπόσπαστο μέρος της ζωής μας, αφού τα σκατά έφταναν μέχρι το κατώφλι μας; Αυτή την «κλασσική ομορφιά» της Ρόδου αναπολείτε; Είναι αλήθεια ότι η μπόχα και η πρωτόγονη κατάσταση στο υποτυπώδες έως ανύπαρκτο μέχρι πρόσφατα αποχετευτικό δεν ήταν και τόσο αισθητή πίσω από τη «βιτρίνα» των Παλατιών και του θεάματος «Ηχος και Φως». Δεν ήταν αισθητή και ορατή ούτε και σε κάποιους καλοπερασάκηδες «πρώην» που φοβόντουσαν να πιάσουν την καυτή πατάτα στα χεράκια τους. Ως «καταναλωτής» αγαπητέ Γιάννη διαμαρτύρομαι γιατί, έστω και ετεροχρονισμένα, δεν καταγγέλλεις όσους άφησαν την πόλη στο έλεος του Θεού τα προηγούμενα χρόνια και σήμερα πληρώνουμε τα σπασμένα. Καλώ το ΙΝΚΑ Ρόδου να επιληφθεί του θέματος έστω και με καθυστέρηση ολίγων χρόνων.*

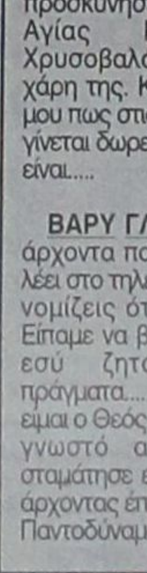



ΚΑΦΕΣ

Με ζάχαρη ή... με αλάτι

ΓΛΥΚΟ στον πρόεδρο της ΡΑΕ κ. Κάπρο ο οποίος με τόσο απλό τρόπο ήρθε και έλυσε το πρόβλημα με την χωροθέτηση του εργοστασίου της ΔΕΗ. Γιατί κύριε Κάπρε μας αφού ηταν τόσο εύκολο και όλοι έμειναν ικανοποιημένοι δεν ερχόστασταν νωρίτερα; Πως είπατε, προσπαθούσατε να βάλετε ρεύμα στα γραφεία σας; Αααα γι' αυτό αργήσατε να έρθετε. Anyway φτάνει που ήρθατε κύριε Κάπρε μας...

ΜΕΤΡΙΟ να κεράσουμε αυτή την εβδομάδα την ιδιοκτήτρια του κομμωτήριο εις το οποίον έγινε θαύμα. Πλήθος κόσμου συρρέει σε αυτό προκειμένου να προσκυνήσει την εικόνα της Αγίας Ειρήνης της Χρυσοβαλάντου- μεγάλη η χάρη της. Κάτι πήρε το αυτί μου πως στις τρεις επισκέψεις γίνεται δωρεάν περμανάντ. Ας είναι.....

ΒΑΡΥ ΓΛΥΚΟ σε τοπικό άρχοντα που ακούστηκε να λέει στο τηλέφωνο. «Μα ποιός νομίζεις ότι είμαι ο Θεός; Είπαμε να βοηθήσουμε αλλά εσύ ζητάς παράλογα πράγματα..... Μα σου είπα δεν ειμαι ο Θεός.» Τελικά δεν έγινε γνωστό αν η υπόθεση σταμάτησε εκεί ή αν τελικά ο άρχοντας έπαιξε τον ρόλο του Παντοδύναμου! Θου κύριε....

ΑΠΟΡΡΗΤΟ Από:

Προς κ. Κώστα Σημίτη
Πρωθυπουργό και πρόεδρο του ΠΑΣΟΚ

Αξιότιμε κύριε πρόεδρε,

επιτρέψτε μου να επανέλθω και γραπτώς, όπως άλλωστε μου ζητήσατε, στα όσα συζητήσαμε στην πρόσφατη συνάντησή μας και να σας επισημάνω κάποια βασικά πράγματα τα οποία ίσως έχετε δυσκολία να κατανοήσετε.

Αντιλαμβάνομαι ότι η κυβέρνηση και το ΠΑΣΟΚ σαν κόμμα διέρχονται μεγάλη κρίση. Καταλαβαίνω επίσης την ανάγκη από την πλευρά σας να στήσετε γέφυρες με το ΠΑΣΟΚ του Ανδρέα Παπανδρέου προκειμένου να πετύχετε την απαιτούμενη συσπείρωση,

Με όλο το σεβασμό όμως δεν θα επιθυμούσα να συνδράμω στην προσπάθειά σας κάτω από τη λογική αυτή. Θα προτιμούσα να αξιολογηθώ με άλλα κριτήρια και όχι με βάση τις δικές σας σκοπιμότητες.

Θα σας παρακαλούσα λοιπόν να επανεξετάσετε όσα μου προτείνατε, αν πράγματι επιθυμείτε τη συνεργασία μας και σε άλλα επίπεδα.

Μετά τιμής και συντροφικούς χαιρετισμούς.

Μια στο καρφί... και μια στο πέταλο!

Ερχεται το μπαμ

Μια μεγάλη αποκάλυψη βρίσκεται προ των πυλών. Δεν πρόκειται για «κανόνι», αλλά για απατεωνιές και μάλιστα χοντροκομμένες.

Εντός της εβδομάδας θα ενημερωθεί ο Εισαγγελέας προκειμένου να επέμβει και να θέσει ένα τέρμα στην ασυδοσία ορισμένων που εκμεταλλεύονται τον ανθρώπινο πόνο.

Οι τσιγγουνιές του ΙΚΑ

Ερχονται ελεγκτές του ΙΚΑ διότι, λέει, πολλοί είναι οι ασθενείς που μεταφέρονται στην Αθήνα αεροπορικώς. «Αρκετά από τα περιστατικά θα έπρεπε να εξυπηρετούνται ακτοπλοϊκώς, έτσι ώστε να μην επιβαρύνται τα ταμεία μας» λένε οι υψηλά ιστάμενοι του Ιδρύματος Κοινωνικών Ασφαλίσεων.

Προσωπικά έχω να προτείνω κάτι καλύτερο. Οι ασθενείς να εκπαιδεύονται στην κωπηλασία και συνοδεία ενός μαύρου που θα δίνει το ρυθμό με τύμπανο, να μπαίνουν σε βάρκες και κουπί - κουπί να πηγαίνουν στον Πειραιά. Αυτό είναι σαφώς φθηνότερο.

Οι τσιγγουνιές του ΙΚΑ II

Η νοοτροπία των «ΙΚΑτζήδων» πάντως είναι χαρακτηριστική του τρόπου με τον οποίο αντιλαμβάνονται οι της Αθήνας καρεκλοκέντραυροι, τους «χωριάτες της επαρχίας». Σου λένε οι ΙΚΑτζήδες «σιγά μην τους δρομολογήσουμε τζετ για τη μεταφορά τους».



Αλλά εάν είχαμε ανθρώπους ανοιχτομάτιδες να μας εκπροσωπούν εκεί πάνω, τότε τέτοιου είδους επισκέψεις δεν θα είχαμε ούτε στη δευτέρα παρουσία. Βλέπετε, η Ρόδος συνεισφέρει στα ταμεία του ΙΚΑ αρκετά δισεκατομμύρια κάθε χρόνο και εάν ήταν πιο μάγκες οι δικοί μας, με τέτοιες εισφορές για κάθε ασθενή θα έπρεπε τα νοσοκομεία της Αθήνας να κατεβαίνουν στη Ρόδο.

Ερχεται ο Αλέκος

Τα θέματα υγείας θα βρεθούν σε πρώτη γραμμή στη διάρκεια των επομένων ημερών.

Εγινε γνωστό ότι θα έλθει στη Ρόδο ο υπουργός Αλέκος για να κάνει εξαγγελίες. Αυτή τη φορά δεν θα φέρει τη σύζυγο για να του κρατήσει συντροφιά. Θα φέρει κλιμάκιο εκπροσώπων από τους διάφορους τομείς του υπουργείου του. Παιδική χαρά ολόκληρη.

- Βεβαίως ο Αλέκος ο Παπαδόπουλος θεωρείται σπουδαίος πολιτικός, συνεπώς και δεν θα έπρεπε να εμπαίζονται τέτοιους είδους επισκέψεις, όταν όμως από νωρίς οι διάφοροι παρατρεχάμενοι επιχειρούν να μας κάνουν πλύση εγκεφάλου για το σημαντικό γεγονός της άφιξης τότε αρχίζει η φυσική μας αντίδραση και μοιραία έρχεται η απάντηση: «Ο Υπουργός έρχεται για να μας πει ότι κάποια στιγμή θα βελτιωθεί το χάλι που υπάρχει στην υγεία. Ή μήπως η υγειονομική θωράκιση της Δωδεκανήσου δεν είναι ένα χάλι και μάλιστα μαύρο;».

Πρέπει να γίνει αντιληπτό

Αλλάζει σιγά - σιγά η φυσιογνωμία της Ρόδου. Με ποιο αργό ρυθμό αλλάζει η φυσιογνωμία των λοιπών νησιών της Δωδεκανήσου.

Νέα επιχειρηματικά δεδομένα, νέες επενδύσεις, διαφορετικές μορφές εκμετάλλευσης του πλούτου που υπάρχει γύρω μας.

Ευχή οι Δήμοι να αντιληφθούν το τι συμβαίνει και να προσπαθήσουν να τραβήξουν τα χαλινάρια, διότι σε αντίθετη περίπτωση θα μείνουμε υπηρέτες στον τόπο μας.

Ο ΠΕΤΑΛΩΤΗΣ

Αυτοκίνητα πέφτουν σε φρεάτια και κρατήρες

Περίεργα ατυχήματα στη λεωφόρο Κρητικών



ΕΝΑ πολύ περίεργο ατύχημα συνέβη την περασμένη Πέμπτη το βράδυ στη συνοικία Κρητικών. Ενα αυτοκίνητο την ώρα που εκινείτο στη λεωφόρο Ρόδου - Καμείρου με κατεύθυνση προς την Ιαλυσό, πάτησε στο καπάκι ενός φρεατίου της αποχέτευσης, αυτό άνοιξε και η πίσω ρόδα του οχήματος έπεσε στο κενό.

Από το ατύχημα προκλήθηκαν μόνο υλικές ζημιές, ενώ νεαρό το ζευγάρι που επέβαινε σε αυτό υπέστη ένα γερό σοκ. Αμέσως κλήθηκε η αστυνομία για να καταγράψει το γεγονός και σύμφωνα με τα όσα έγιναν γνωστά ο οδηγός του οχήματος προτίθεται τώρα να καταθέσει μήνυση κατά του Δήμου Ιαλυσού ή του εργολάβου για τα όσα συνέβησαν.

Οι συνθήκες κάτω από τις οποίες έγινε το ατύχημα γεννούν πληθώρα ερωτηματικών για την ποιότητα της αποκατάστασης που έγινε στο οδόστρωμα της λεωφόρου Ρόδου - Καμείρου, στην περιοχή της συνοικίας Κρητικών. Μάλιστα τα ερωτηματικά αυτά γίνονται ακόμα περισσότερα από το γεγονός της πρόκλησης και άλλων παρόμοιων ατυχημάτων πριν από περίπου ενάμιση μήνα, όταν το οδόστρωμα έπαθε καθίζηση δημιουργώντας με αυτό τον τρόπο ένα μεγάλο κρατήρα στη μέση της λεωφόρου.

Η δημοτική αρχή Ιαλυσού από τη δική της πλευρά εμφανίζεται να είναι ιδιαίτερα ενοχλημένη από τα όσα συνέβησαν και όπως έγινε γνωστό έχει δοθεί εντολή για τη διενέργεια ελέγχων και στην περίπτωση που προκύψουν ευθύνες για τα ατυχήματα, τότε αυτές θα αποδοθούν προς πάσα κατεύθυνση.

Συνεχίζεται και σήμερα η κατάληψη από τους φοιτητές

Αναβρασμός στο Πανεπιστήμιο Αιγαίου

Συνεδριάζουν τα τμήματα αύριο και μεθαύριο για να καθορίσουν την περαιτέρω στάση τους



νομοσχεδίου και τον καθορισμό της στάσης της.

ΦΩΤΙΕΣ άναψε στην παιδεία η ψήφιση τελικά του νομοσχεδίου για την ανωτατοποίηση των Τεχνολογικών Εκπαιδευτικών Ιδρυμάτων της χώρας.

Οι φοιτητές των Ανωτάτων Εκπαιδευτικών Ιδρυμάτων προσπαθούν με κάθε τρόπο να δείξουν την αντίθεσή τους στο επίμαχο νομοσχέδιο ευελπιστώντας ότι θα καταφέρουν να πείσουν την κυβέρνηση και το υπουργείο Παιδείας ότι θα πρέπει αυτό αν όχι να αποσυρθεί τουλάχιστον να τροποποιηθεί.

Από την προηγούμενη Παρασκευή το Πανεπιστήμιο Αιγαίου τελεί υπό κατάληψη και στο πλαίσιο αυτό συνεδριάζουν αύριο οι φοιτητές του Τμήματος Μεσογειακών Σπουδών και την Τετάρτη οι φοιτητές της Δημοτικής Εκπαίδευσης και του Τμήματος των Νηπιαγωγών προκειμένου να καθορίσουν την περαιτέρω πορεία τους.

Την Τρίτη πρόκειται να συνεδριάσει και η Σύγκλητος του Πανεπιστημίου Αιγαίου με μοναδικό θέμα την ψήφιση του

Οι φοιτητές υποστηρίζουν πως οι αποφάσεις που ελήφθησαν κατά την προηγούμενη συνεδρίαση της Συγκλήτου δεν τους ικανοποίησαν και για το λόγο αυτό προχώρησαν στην κατάληψη του Πανεπιστημιακού Ιδρύματος.

Οπως δηλώνουν είναι αποφασισμένοι να συνεχίσουν τις κινητοποιήσεις ωστόσο, υπάρχουν και εκείνοι που υποστηρίζουν πως είναι ιδιαίτερα δύσκολο να τροποποιηθεί ή και να αποσυρθεί το νομοσχέδιο αφού ήδη ψηφίστηκε από την Βουλή.

Οι φοιτητές που διαφωνούν, δεν επιθυμούν την συνέχιση της κατάληψης διότι όπως λένε δεν μπορεί να προσφέρει τίποτα στην δεδομένη περίοδο και επιθυμούν να επιστρέψουν στα μαθήματά τους, ωστόσο αποτελούν την μειοψηφία.

Οι περισσότεροι εκτιμούν πως η κατάληψη θα συνεχιστεί και μετά τις προγραμματισμένες συνεδριάσεις όλων των τμημάτων, ενώ βρίσκονται και σε συνεχή επαφή με όλους τους συλλόγους των φοιτητών του Πανεπιστημίου Αιγαίου.

Ωστόσο η απόφαση θα εξαρτηθεί και από την συνεδρίαση της Συγκλήτου και τις αποφάσεις που θα ληφθούν κατά την διάρκειά της.

Οι αντιδράσεις συνεχίζονται σε πανελλαδικό επίπεδο και την ίδια πορεία αναμένεται να ακολουθήσουν και οι φοιτητές του παραρτήματος του Πανεπιστημίου Αιγαίου στη Ρόδο.

Οπως εκτιμούν αν συνεχιστούν οι αντιδράσεις με την ίδια δυναμικότητα τότε είναι πολύ πιθανόν η κυβέρνηση να επανακαθορίσει την στάση της απέναντι σε αυτό το πρόβλημα που άναψε φωτιά στον χώρο της παιδείας.

Οι απαντήσεις από τους φοιτητές θα δοθούν άμεσα μετά τις συνεδριάσεις που θα ακολουθήσουν αύριο και μεθαύριο.

ΟΙ ΓΙΑΤΡΟΙ

ΚΑΤΑΛΟΓΟΣ ειδικευμένων ιατρών που ανήκουν στο Σύλλογο Ελευθεροεπαγγελματιών γιατρών Ρόδου.

ΑΓΓΕΙΟΧΕΙΡΟΥΡΓΟΙ
ΧΡΟΝΟΠΟΥΛΟΣ ΑΝΑΣΤΑΣΙΟΣ
28ης Οκτωβρίου 19, Τηλ: 74727

ΑΚΤΙΝΟΛΟΓΟΙ
ΑΜΑΛΟΣ ΓΕΩΡΓΙΟΣ
28ης Οκτωβρίου 4, τηλ. 23.276
ΠΑΠΑΓΙΑΝΝΟΠΟΥΛΟΥ ΧΡΥΣΑΝΘΗ, Ι. Λόχου 14, Τηλ: 27453
ΠΑΠΑΝΙΚΗΤΑΣ ΜΙΧΑΗΛ,
Ιερού Λόχου 14, τηλ. 73025
ΣΤΑΥΡΟΥΛΗΣ ΣΤΕΦΑΝΟΣ, Ε. Γεωργίου 8, τηλ.36.840
ΣΩΤΗΡΑΚΗΣ ΕΜ.
Παύλου Μελά 52, τηλ. 20462

ΑΞΟΝΙΚΗ ΤΟΜΟΓΡΑΦΙΑ
ΑΝΤΩΝΙΑΔΟΥ ΔΙΩΝΗ
28ης Οκτωβρίου 19, τηλ. 27.561

ΑΛΛΕΡΓΙΟΛΟΓΟΙ
ΜΑΝΙΑΤΑΚΟΥ-ΦΡΟΥΖΑΚΗ ΓΕΩΡΓΙΑ
28ης Οκτωβρίου 4, τηλ. 33.210

ΓΑΣΤΡΕΝΤΕΡΟΛΟΓΟΙ
ΛΑΖΑΡΑΤΟΣ ΣΠΥΡΟΣ
Αμερικής 7, Τηλ: 26587
ΣΤΟΥΡΑΙΤΗΣ ΙΩΑΝΝΗΣ
Σοφούλη 117, τηλ. 23774
ΦΡΟΝΑΣ ΝΙΚΟΛΑΟΣ
Παύλου Μελά 46-48, τηλ. 31.259

ΓΕΝΙΚΗΣ ΙΑΤΡΙΚΗΣ
ΜΑΥΡΟΥΔΑΚΗΣ ΣΤΑΜΑΤΙΟΣ
Ιωαν. Τσαβαρή 3,Πλ. Ανάληψης, Τηλ: 64991
ΜΥΡΟΦΟΡΟΥ ΙΩΑΝΝΗΣ
Κρεμαστή, Τηλ: 76.373
ΝΙΚΗΤΑΡΑΣ ΣΠΥΡΟΣ
Κων/νου Παλαιολόγου 49, Τηλ: 32.118,
ΣΤΑΥΡΙΑΝΟΥ - ΠΟΤΣΟΥ ΕΛΕΥΘΕΡΙΑ
Παραδείσι, τηλ. 93.398

ΔΕΡΜΑΤΟΛΟΓΟΙ
ΖΩΑΝΝΟΥ ΑΝΝΑ
Αμερικής 7, τηλ: 77770
ΚΟΤΣΙΑΝΟΥ - ΑΤΤΙΤΗ ΜΑΡΙΑ Ιωνος Δραγούμη 23, τηλ. 22.278
ΜΑΡΙΑΣ ΓΕΩΡΓΙΟΣ
Αλεξ. Διάκου και Ιωνος Δραγούμη 49, τηλ. 74004 - 35264
ΧΑΤΖΗΑΝΤΩΝΙΟΥ ΜΑΤΘΑΙΟΣ
Ε. Γεωργίου 8, Τηλ: 38.406
ΧΙΩΤΗΣ ΙΩΑΝΝΗΣ
25ης Μαρτίου 26, τηλ. 74502, 31612

ΕΝΔΟΚΡΙΝΟΛΟΓΟΙ
ΑΣΠΑΣΙΑ Γ. ΑΝΤΑΡΑΚΗ
Αννης Μαρίας & Λεμεσού 43, Τηλ: 39.179
ΔΙΑΜΑΝΤΗΣ ΕΜΜΑΝΟΥΗΛ
Αννης Μαρίας 18, Τηλ: 20570
ΠΑΠΑΒΕΡΓΗΣ ΣΤΑΥΡΟΣ, Ι. Λόχου 14, Τηλ: 39430 - 76470

ΚΑΡΔΙΟΛΟΓΟΙ
ΓΙΑΚΟΥΜΑΚΗΣ ΤΣΑΜΠ.
Αρχάγγελος, τηλ: 0244-24153
ΓΕΩΡΓΙΑΔΗΣ ΓΕΩΡΓΙΟΣ
28ης Οκτωβρίου 37, τηλ. 36.827
ΚΑΡΙΚΗΣ ΚΩΝ/ΝΟΣ
25ης Μαρτίου τηλ. 73013
ΚΟΥΚΟΥΛΑΣ ΑΝΔΡΕΑΣ
Θεμιστ. Σοφούλη 65, τηλ. 38888
ΚΟΥΡΤΗΣ ΤΣΑΜΠΙΚΟΣ
Βενετοκλέων 131, τηλ. 37.726
ΚΡΕΜΑΣΤΙΝΟΣ ΔΗΜΗΤΡΙΟΣ
Ιερ. Λόχου 14 (έναντι Ολυμπιακής), τηλ. ιατρείου 75555 & 21510 οικίας
ΜΙΧΑΛΑΚΗΣ ΜΙΧΑΗΛ
28ης Οκτωβρίου 4, τηλ. 28.717
ΜΠΑΚΙΡΗΣ ΕΜ. ΠΑΥΛΟΣ
Παύλου Μελά 40, τηλ. 35310, κιν. 0945432525
ΟΙΚΟΝΟΜΙΔΗΣ ΝΙΚΟΛΑΟΣ, Γ. Παύλου Μελά 27 και Ναυαρίνου, τηλ.20.590
ΠΑΠΑΙΩΑΝΝΟΥ ΓΕΩΡΓΙΟΣ
Αθηναγόρα 8Α. Τηλ. 75900

ΚΥΤΤΑΡΟΛΟΓΟΙ
ΓΑΛΑΝΟΠΟΥΛΟΥ ΑΓΑΘΗ
Λεμεσού 43, τηλ: 39508
ΙΩΑΝΝΙΔΟΥ ΔΗΜΗΤΡΑ
Κέννεντυ 55, τηλ. 26.267

ΜΑΙΕΥΤΗΡΕΣ ΓΥΝΑΙΚΟΛΟΓΟΙ
ΒΑΣΙΛΑΚΗΣ ΙΩΑΝΝΗΣ
Δημοκρατίας 9, τηλ. 21.041
ΒΕΡΕΣΣΑΝ-ΜΑΥΡΟΥΔΑΚΗ ΑΝΤΡΙΑΝΝΑ
Στεφ. Καζούλη 79, Τηλ: 37206
ΕΥΘΥΜΙΟΥ ΘΕΟΔΩΡΟΣ
Ε.Γεωργίου 7, τηλ: 35550
ΚΑΡΙΚΗΣ ΗΛΙΑΣ
Ηρ. Πολυτεχνείου 15, τηλ. 38501
ΚΑΤΗΣ ΝΙΚΟΛΑΟΣ
Αννης Μαρίας 29, τηλ: 39540
ΜΑΛΛΙΑΚΑΣ ΔΗΜΗΤΡΗΣ
Αννης Μαρίας 83, τηλ. 34.668
ΠΑΡΑΣΚΕΥΗ ΠΑΠΑΣΤΕΡΓΗ ΠΑΠΑΧΡΙΣΤΟΔΟΥΛΟΥ, Αμερικής 7, Τηλ: 33076
ΠΑΠΑΣΤΕΡΓΗΣ ΕΛΕΥΘΕΡΙΟΣ
Ηρώων Πολυτεχνείου 21, τηλ. 73018
ΠΕΤΡΙΔΗΣ ΝΙΚΟΛΑΟΣ
Αλεξάνδρου Διάκου 50, Τηλ: 38.505
ΦΡΑΓΚΟΣ ΓΕΩΡΓΙΟΣ
Παύλου Μελά 1, τηλ. 24.994
ΦΩΤΕΙΝΟΣ ΓΕΩΡΓΙΟΣ
Ε. Γεωργίου 7, Τηλ: 35.550

ΜΙΚΡΟΒΙΟΛΟΓΟΙ
ΑΡΓΥΡΟΥ ΜΙΧΑΗΛ
Αννης Μαρίας 57, τηλ. 25.225
ΒΑΡΛΑΜΗ - ΦΙΛΙΠΠΟΥ ΕΥΔΟΞΙΑ
Δωδ. Νεολαίας 20, τηλ: 23256
ΒΟΥΛΓΑΡΗ ΣΠΙΝΑΣΑ ΕΛΕΝΗ Ιερού Λόχου 13, τηλ. 28.905
ΓΚΟΥΙΝΤΑΛΙΑ - ΔΗΜΟΥΛΑ ΜΑΡΙΑ
Αμερικής 101, τηλ. 30.098
ΔΗΜΟΠΟΥΛΟΥ ΙΩΑΚΕΙΜ ΘΕΟΔΩΡΑ
Ιερού Λόχου 14, τηλ. 20.524
ΔΙΑΚΟΓΙΑΝΝΗ - ΚΟΝΣΟΛΑ ΜΑΡΙΑ
Αμερικής 7, τηλ. 22.535
ΙΑΚΩΒΙΔΟΥ - ΖΑΡΙΦΗ ΣΑΛΩΜΗ, Π. Μελά 27 & Ναυαρίνου, τηλ. 78950
ΚΟΥΝΤΟΥΡΗΣ ΓΕΩΡΓΙΟΣ
Αμερικής 50, τηλ. 25.262
ΜΗΝΕΤΤΟΣ ΙΩΑΝΝΗΣ
Σοφ. Βενιζέλου 1, τηλ. 29.864
ΠΑΝΑΓΙΩΤΟΥ ΙΩΑΝΝΗΣ
Αμερικής 95, τηλ. 35.954
ΠΑΠΑΝΙΚΟΛΑΟΥ ΓΡΗΓΟΡΗΣ
Αμερικής 95, τηλ. 27.275
ΡΑΚΑ ΚΑΤΕΡΙΝΑ ΚΑΤΣΑΝΕΒΑΚΗ
Μεταξά 3, Τηλ: 38008
ΣΑΡΙΚΑΣ ΓΕΩΡΓΙΟΣ
Κέννεντυ 27, τηλ. 35.129
ΣΤΑΜΑΤΙΑΔΟΥ - ΑΝΤΩΝΙΑΔΗ ΚΛΥΤΙΑ, Ιωαν. Καζούλη 14, τηλ. 23444

ΝΕΥΡΟΛΟΓΟΙ
ΑΪΒΑΛΗΣ ΝΙΚΟΣ
Ιερού λόχου 13, τηλ: 77.577, κιν: 0944779569

ΟΡΘΟΠΕΔΙΚΟΙ - ΧΕΙΡΟΥΡΓΟΙ
ΚΑΡΑΓΙΑΝΝΗΣ ΑΝΔΡΕΑΣ
Ιωάν. Μεταξά 3 (ΚΡΙΤΩ), Τηλ:38.008
ΚΥΒΕΡΝΗΤΑΚΗΣ ΜΑΝΩΛΗΣ,
Ιωάν. καζούλη 14, Νιοχώρι, Τηλ: 24.002
ΠΟΥΛΗΣ ΑΛΕΞΑΝΔΡΟΣ,
Ναυαρίνου 29, τηλ. 38444
ΣΑΒΒΑΚΗΣ ΜΙΧΑΛΗΣ
Αλεξ. Διάκου 46, Τηλ: 74.007
ΣΑΡΙΚΑΣ ΕΜΜΑΝΟΥΗΛ
Αννης Μαρίας 15, τηλ: 39313

ΟΥΡΟΛΟΓΟΙ
ΖΑΡΙΦΗΣ ΙΠΠΟΚΡΑΤΗΣ,
Π. Μελά 27 &Ναυαρίνου, τηλ. 78950
ΣΚΟΥΛΟΥΚΑΣ ΜΙΧΑΗΛ
28η Οκτωβρίου 4, τηλ: 74444

ΟΦΘΑΛΜΙΑΤΡΟΙ
ΚΑΝΝΕΛΑΚΗΣ ΜΑΡΤΙΝΟΣ
Ηρ. Πολυτεχνείου 4, τηλ. 27.646
ΚΟΚΙΑΝΤΩΝΗΣ ΕΥΣΤΑΘΙΟΣ
Ηρ. Πολυτεχνείου 4, τηλ. 74084
ΜΑΝΩΛΑΚΑΣ ΙΩΑΝΝΗΣ
Ηρ. Πολυτεχνείου 4, τηλ. 35.305
ΝΟΜΙΚΑΡΙΟΣ ΔΗΜΗΤΡΙΟΣ
Ηρ. Πολυτεχνείου 4. Τηλ. 26566
ΣΙΩΚΟΣ ΔΗΜΗΤΡΙΟΣ
Ιερού Λόχου 13, τηλ. 26.027
ΣΩΤΗΡΟΠΟΥΛΟΥ ΤΑΣΟΥΛΑ
Αμερικής 7, τηλ: 29077
ΤΑΝΤΙΔΟΥ ΜΑΡΘΑ
Ιερού Λόχου 16, τηλ. 36.658
ΤΕΛΩΝΗΣ ΜΙΧΑΗΛ
Αννης Μαρίας 71, τηλ: 33113

ΠΑΘΟΛΟΓΟΙ
ΑΝΑΣΤΑΣΑΚΗΣ ΒΑΣΙΛΕΙΟΣ
Περνού 13Α, Αφάντου, Τηλ: 53242
ΚΑΝΤΗΣ ΠΑΝΤΕΛΗΣ
Αννης Μαρίας 29, τηλ. 30.686
ΜΑΚΑΡΟΥΝΑΣ ΣΤΕΡΓΟΣ
Δημοκρατίας 20, τηλ. 26.812
ΜΠΑΚΑΡΗΣ ΘΕΟΔΩΣΗΣ
Ν. Καζαντζάκη 2, Τηλ: 73861
ΠΑΠΑΟΙΚΟΝΟΜΟΥ ΑΝΤΩΝΙΟΣ,
Κρεμαστή, Ηρωων Πολυτεχνείου 18, τηλ. 90438
ΠΙΤΣΑΣ ΑΓΑΠΗΤΟΣ
28ης Οκτωβρίου 20, τηλ. 74125
ΠΟΜΠΟΣ ΜΙΧΑΗΛ
Αρχάγγελος, τηλ. (0244) 22.806
ΣΙΣΚΟΣ ΛΑΖΑΡΟΣ
Ιερού Λόχου 14, τηλ. 29503
ΤΣΑΜΠΙΚΑΚΗΣ ΓΕΩΡΓΙΟΣ
Π. Μελά 40, τηλ. 20.392
ΥΨΗΛΑΝΤΗΣ ΙΩΑΝΝΗΣ
Αμερικής 95, Τηλ: 77.200
ΦΩΤΑΡΑΣ ΜΙΧΑΗΛ
Γράμμου 23, τηλ. 29.810
ΧΑΤΖΗΑΝΤΩΝΙΟΥ ΠΑΡΑΣΧΟΣ,
Αμερικής 7, Τηλ: 36036
ΧΑΤΖΗΔΗΜΗΤΡΙΟΥ Ε. ΔΗΜΗΤΡΙΟΣ
Ιωάν. Μεταξά 3 (ΚΡΙΤΩ), τηλ: 21041
ΨΑΡΟΣ ΚΩΝΣΤΑΝΤΙΝΟΣ
Λίνδος, τηλ. (0244) 31.452

ΠΑΙΔΙΑΤΡΟΙ
ΕΜΜΑΝΟΥΗΛΙΔΗΣ ΝΙΚΟΛΑΟΣ,
Απολ. Ροδίου 32, τηλ: 79.333
ΚΑΣΤΕΛΛΟΡΙΖΙΟΣ ΚΩΝ/ΝΟΣ,
Αλεξ. Διάκου 46, τηλ: 31.888
ΚΟΡΔΩΝΗ ΒΑΣΙΛΙΚΗ,
Αννης Μαρίας 11, Τηλ:74.850
ΚΟΥΒΙΔΗ-ΚΑΡΑΓΙΑΝΝΗ ΕΥΦΡΟΣΥΝΗ
Ιωάν. Μεταξά 3 (ΚΡΙΤΩ), Τηλ: 38.008
ΚΟΥΡΤΗΣ ΕΥΑΓΓΕΛΟΣ
Αννης Μαρίας 69, τηλ. 77222
ΜΠΑΜΑΣ ΜΙΧ.
Κων/νου Υδραίου & Φιλικής Ενωσης Δωδ/σου, τηλ: 38163, κιν: 0932743943
ΝΟΥΣΙΑΣ ΜΙΧΑΗΛ,
Ηρ. Πολυτεχνείου 32, τηλ. 27133
ΠΑΠΑΚΩΝΣΤΑΝΤΙΝΟΥ ΑΝΤ.
Γ. Ευσταθίου 7, τηλ. 26.573
ΠΑΠΑΚΩΝΣΤΑΝΤΙΝΟΥ ΧΡΗΣΤΟΣ
Βενετοκλέων 127, τηλ. 30.120
ΣΠΑΡΤΑΛΗ ΧΡΥΣΗ, Γ. Ευσταθίου 8, Τηλ: 27150 κιν. 0977996355
ΧΑΤΖΗΝΙΚΟΛΑΣ ΝΙΚΟΛΑΟΣ
Λειψών 8 & Κ. Τσαλδάρη, Τηλ: 33.330, Κινητό 094725253
ΧΑΤΖΗΔΙΑΚΟΣ ΝΙΚΟΛΑΟΣ
Π.Π. Γερμανού 50, τηλ. 29.629
ΧΡΙΣΤΟΦΗΣ ΧΡΗΣΤΟΣ
Ναυαρίνου & Π. Μελά 27, Τηλ. 20500

ΠΛΑΣΤΙΚΟΣ ΧΕΙΡΟΥΡΓΟΣ
ΤΡΙΑΝΤΑΦΥΛΛΟΥ ΔΗΜΗΤΡΙΟΣ, Παύλου Μελά 27 & Ναυαρίνου, τηλ. 23860, 094-688989

ΠΝΕΥΜΟΝΟΛΟΓΟΙ
ΔΡΑΚΟΥ ΓΙΩΡΓΟΣ,
Π.Μελά 27 & Ναυαρίνου, τηλ. 38.038
ΚΡΗΤΙΚΟΣ ΔΗΜΗΤΡΙΟΣ
Ηρ. Πολυτεχνείου 11, τηλ. 32.022
ΚΟΖΑ ΤΡΙΑΝΤΑΦΥΛΙΑ, Θεοδώρου 16Α (πρώην Βουλγαροκτόνου), Τηλ. 75403

ΠΥΡΗΝΙΚΗ ΙΑΤΡΙΚΗ
ΣΑΚΕΛΛΑΡΙΔΟΥ-ΕΜΜΑΝΟΥΗΛ ΑΝΝΑ
Αγ. Λαύρας 74, τηλ. 32924 -73.250

ΡΕΥΜΑΤΟΛΟΓΟΙ
ΑΦΑΝΤΕΝΟΣ ΝΙΚΟΛΑΣ
Λεμεσού 43, Τηλ: 39508
ΜΑΝΔΡΑΚΟΣ ΕΥΑΓΓΕΛΟΣ
ΣοφοκλήΒενιζέλου 1, τηλ: 76450

ΦΥΣΙΑΤΡΟΙ - ΣΠΟΝΔΥΛΙΚΗ ΣΤΗΛΗ
ΣΑΜΙΩΤΑΚΗΣ ΙΩΑΝΝΗΣ
Ορφανίδου 4, τηλ. 28.258

ΧΕΙΡΟΥΡΓΟΙ
ΓΡΗΓΟΡΙΑΔΗΣ ΕΜΜΑΝΟΥΗΛ
Παύλου Μελά 80, Τηλ: 77170
ΚΑΡΑΧΑΛΙΟΣ ΔΗΜΗΤΡΙΟΣ
Ε. Γεωργίου 15-17, τηλ. 29.672

ΩΤΟΡΙΝΟΛΑΡΥΓΓΟΛΟΓΟΙ
ΓΑΛΑΝΟΣ ΔΗΜΗΤΡΙΟΣ
Ιωνος Δραγούμη 23, τηλ. 31.093
ΚΑΛΑΒΡΕΖΟΣ ΕΜΜΑΝΟΥΗΛ
Κέννεντυ 29, Τηλ. 39.039
ΚΟΝΣΟΛΑΣ ΝΙΚΟΣ
Αμερικής 7, τηλ. 22.535
ΚΟΥΛΑΤΙΝΙΟΣ ΚΟΜΝΗΝΟΣ
Γ. Ευσταθίου 6, Τηλ: 28016
ΣΥΜΕΩΝΙΔΗΣ ΓΕΩΡΓΙΟΣ
Δημοκρατίας 20α, τηλ. 35.590

Μεγάλη έρευνα από τον ICAP για τον κλάδο των τουριστικών - ταξιδιωτικών γραφείων

«Χαπίπης» και «Ρόδος Τουρς» στους μεγάλους της Ευρώπης

Βρίσκονται μεταξύ των εννέα σημαντικότερων επιχειρήσεων με τα μεγαλύτερα οικονομικά μεγέθη

ΜΕΣΑ στους εννέα σημαντικότερους τουριστικούς οργανισμούς, με τα μεγαλύτερα οικονομικά μεγέθη συμπεριλαμβάνονται δύο ροδίτικες επιχειρήσεις με διεθνείς δραστηριότητες στο χώρο του τουριστικού προϊόντος.

Πρόκειται για τις εταιρείες:

1. Χαπίπης Ζευς Ρόδου Α.Ε
2. Ρόδος Τουρς Τράβελαντ Κρήτη Α.Ε

Σύμφωνα με τα στοιχεία της εταιρείας στατιστικής «ICAP» οι συγκεκριμένες επιχειρήσεις προέκυψε ότι διακινούν τους περισσότερους οργανωμένους τουρίστες προς την Ελλάδα. Τα στοιχεία αυτά δημοσιεύονται στο τελευταίο φύλλο της Οικονομικής και Βιομηχανικής Επιθεώρησης, που κάθε μήνα αποτελεί παρέμβαση στο χώρο της οικονομικής ενημέρωσης.

Στο δημοσίευμά της η Ο.Β.Ε αναφέρει μεταξύ άλλων: Η μη αρμονική τουριστική ανάπτυξη της χώρας, η έντονη εποχικότητα της τουριστικής κίνησης, η εποχικότητας της απασχόλησης και η υποδομή των υπηρεσιών του δημόσιου τομέα, η έντονη εξάρτηση των ελληνικών τουριστικών επιχειρήσεων από τους διεθνείς τουριστικούς οργανισμούς σε συνδυασμό με την εκτεταμένη χρήση των εφαρμογών της νέας τεχνολογίας, προβληματίζουν έντονα του τουριστικούς πράκτορες που βλέπουν διαρκώς να στενεύουν τα περιθώρια των επιχειρηματικών κινήσεών τους. Επιχειρηματίες, εν τούτοις, του κλάδου εκτιμούν ότι τα οφέλη που θα προκύψουν από τη διοργάνωση των Ολυμπιακών Αγώνων και μεσοπρόθεσμα από τη διαφήμιση της χώρας μας ως τουριστικού προορισμού θα επιτρέψουν στους τουριστικούς πράκτορες να προσαρμοσθούν στα νέα δεδομένα της αγοράς που κυριαρχείται από συγχωνεύσεις μεγάλων τουριστικών οργανισμών και επιχειρήσεων.

Ο κλάδος των ταξιδιωτικών γραφείων στην Ελλάδα συμπληρώνει παρουσία 50 και πλέον ετών, συμβάλλοντας στην ενίσχυση της εθνικής οικονομίας, αλλά και στην υποστήριξης της λειτουργίας ολόκληρου του τουριστικού κυκλώματος, σε μια χώρα που αποτελεί τον κλασικό προορισμό για μεγάλο αριθμό τουριστών.

Οι εξελίξεις στον κλάδο των τουριστικών - ταξιδιωτικών γραφείων για την περίοδο 1994 - 1999 καταγράφονται μέσα από τη νέα μελέτη της ICAP για τον κλάδο. Στο πλαίσιο τη μελέτης γίνεται ανάλυση της εξέλιξης της τουριστικής κίνησης στην Ελλάδα (αφίξεις διανυκτερεύσεις αλλοδαπών τουριστών), ενώ επίσης καταγράφονται τα χαρακτηριστικά των ελλήνων τουριστών που ταξιδεύουν προς το εξωτερικό. Επίσης παρουσιάζονται οι κυριότερες επιχειρήσεις του κλάδου, η εξέλιξη των πωλήσεών τους, ενώ εκτιμάται το συνολικό μέγεθος της αγοράς του οργανωμένου τουρισμού (σε αξία). Προσδιορίζεται το μέγεθος της εγχώριας αγοράς των υπηρεσιών των τουριστικών - ταξιδιωτικών γραφείων, αναλύεται μεταξύ εισερχόμενου εσωτερικού και εξερχόμενου τουρισμού και παράλληλα εκτιμώνται τα μερίδια αγοράς των κυριότερων επιχειρήσεων του κλάδου.

Αυξητικές τάσεις καταγράφονται στα μεγέθη της αγοράς των τουριστικών πρακτόρων για το χρόνο που πέρασε, σύμφωνα με τα στοιχεία της έρευνας, αλλά οι εκτιμήσεις για το 2001 δεν είναι αισιόδοξες, αφού καταγράφουν στασιμότητα ή οριακή αυξητική τάση.

Στην Ελλάδα εκτιμάται ότι λειτουργούν σήμερα πάνω από 8.000 τουριστικά γραφεία εφοδιασμένα με το ειδικό σήμα λειτουργίας του ΕΟΤ, τα περισσότερα εκ των οποίων ειδικεύονται στις υπηρεσίες του εισερχόμενου τουρισμού, ενώ πολλά άλλα παρέχουν τις υπηρεσίες τους στον εσωτερικό και στον εξερχόμενο τουρισμό. Επιπλέον, εξίσου σημαντικός είναι ο αριθμός των τουριστικών γραφείων που λειτουργούν στη χώρα μας ανεπίσημα και τα οποία εκτιμώνται σε περίπου 3.500. Τα γραφεία αυτά λειτουργούν σε εποχική βάση και αναλαμβάνουν στην ουσία υπεργολαβίες μεγαλύτερων τουριστικών γραφείων. Σύμφωνα με τα στοιχεία της μελέτης του ICAP, έντεκα επιχειρήσεις παρουσίασαν αύξηση στις πωλήσεις τους κατά την περίοδο 1997 - 1999, ενώ εννέα επιχειρήσεις εμφάνισαν μείωση κατά το ίδιο διάστημα στα μεγέθη των πωλήσεών τους.

Μερίδια αγοράς των κυριότερων επιχειρήσεων εισερχόμενου τουρισμού βάσει του αριθμού διακινηθέντων τουριστών (1999)*

Εταιρία	Μερίδιο αγοράς
Tui Hellas	9,5 - 10,0
Plotin Group	5,5 - 6,0
Ζευς Κρήτης Α.Ε.	4,5 - 5,0
Ελληνικαί Περιηγήσεις Α.Ε. (Hellenic Tours)	3,0 - 3,5
Νέα Σύνορα Ελλάς ΑΤΕ (Nouvelles Frontieres)	2,0 - 2,5
Μεριντιάν ΕΠΕ	1,5 - 2,0
Χαπίπης Ζευς Ρόδου Α.Ε.	1,5 - 2,0
Ρόδος Τουρς Τράβελαντ Κρήτη Α.Ε.	1,0 - 1,5
Hellenic Island Services ΕΠΕ	1,0 - 1,5

* Βάσει του αριθμού αλλοδαπών τουριστών που διακινήθηκαν προς την Ελλάδα οργανωμένα μέσω τουριστικών πακέτων

Πηγή: εκτιμήσεις αγοράς, ICAP

Στη Γερμανία η... ΚΑΙΡ

ΣΤΗ Γερμανία βρίσκεται από την περασμένη εβδομάδα η «ηγεσία» της ΚΑΙΡ σε μια προσπάθεια ενημέρωσης για τη σύγχρονη τεχνολογία του τομέα της οινοποίησης.

Οι κ.κ. Σάββας Γιαννίκης πρόεδρος ΕΑΣΔ, Δημήτρης Στεργενάκης πρόεδρος ΚΑΙΡ και Αλέκος Γλυνός Διευθυντής ΚΑΙΡ έχουν επιδοθεί σε μια προσπάθεια σχεδιασμού της πλήρους αναβάθμισης της τεχνολογίας που χρησιμοποιείται στο εργοστάσιο. Οι ενέργειες αυτές εντάσσονται στη γενικότερη πολιτική της περαιτέρω βελτίωσης του παραγόμενου προϊόντος και διεκδίκησης μεγαλύτερου μεριδίου της αγοράς.

Δροσιστείτε μόνο με... **5000*** δρχ. το μήνα!

ΚΛΙΜΑΤΙΣΤΙΚΑ ΤΩΝ ΚΑΛΥΤΕΡΩΝ ΕΡΓΟΣΤΑΣΙΩΝ ΣΤΙΣ ΠΙΟ ΧΑΜΗΛΕΣ ΤΙΜΕΣ

Το **Clima Center ΒΟΥΤΥΡΑΚΗΣ** με τη μακρόχρονη εμπειρία του στα συστήματα ψύξης θέρμανσης μπορεί να σας προσφέρει πιο αποτελεσματικές λύσεις:



CMF - Voutiraki

MILLER FRESH · SANYO · FUNAI · Haier · FUJITSU · SHARP · Coolstar · GENERAL · DYNAMIC

Χρηματοδοτικές ευκολίες
Με **0%** προκαταβολή, μέχρι **48** δόσεις και η πρώτη δόση **6** μήνες μετά

Δωρεάν μελέτη
Τεχνική μελέτη του χώρου σας για την επιλογή του κατάλληλου κλιματιστικού χωρίς καμιά επιβάρυνση.

Άμεση εγκατάσταση
από ειδικευμένο προσωπικό, μέχρι και τις τελευταίες λεπτομέρειες. Ηλεκτρολογική εγκατάσταση, δοκιμή λειτουργίας και παράδοση εγγύησης.

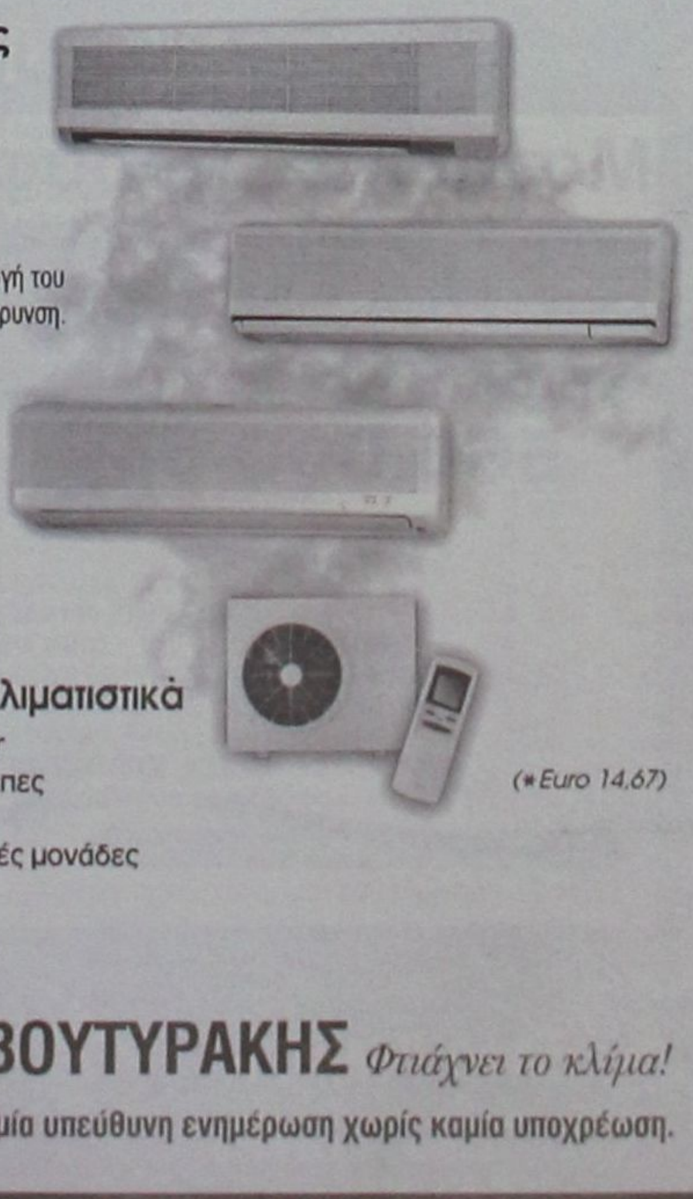

Τελευταίας τεχνολογίας κλιματιστικά

- Οροφής
- Ψεύδοροφής
- Τοίχου
- Δαπέδου
- Inverter
- Ντουλάπες
- Multi
- Κεντρικές μονάδες

(* Euro 14,67)

Clima Center ΒΟΥΤΥΡΑΚΗΣ *Φτιάχνει το κλίμα!*

Καλέστε αμέσως το **76100** για μία υπεύθυνη ενημέρωση χωρίς καμία υποχρέωση.

ΒΟΥΤΥΡΑΚΗΣ Ι.Χ. Ε.Π.Ε. ΔΩΔΕΚΑΝΗΣΙΑΚΗΣ ΝΕΟΛΑΙΑΣ 16 - ΡΟΔΟΣ -ΤΗΛ. ΚΕΝΤΡΟ: 0241/ 76100

Οι κράχτες αυξάνονται και πληθύνονται

Το θέατρο του παραλόγου

✓ Η ίδια απαράδεκτη κατάσταση επικρατεί και φέτος
✓ Πρέπει να δοθεί επιτέλους λύση εδώ και τώρα

ΑΠΑΡΑΔΕΚΤΗ είναι και φέτος η κατάσταση που επικρατεί με τους κράχτες σε κάθε γωνιά της πόλης της Ρόδου και όχι μόνο.

Κάθε χρόνο επισημαίνεται και επικρίνεται έντονα το πρόβλημα από όλους τους εμπλεκόμενους φορείς και από τους ίδιους τους καταστηματάρχες, όμως το αποτέλεσμα παραμένει το ίδιο.

Οι κράχτες αυξάνονται συνεχώς και το πρόβλημα διογκώνεται αντί να περιορίζεται όπως θα έπρεπε.

Οι καταστηματάρχες κάθε χρόνο με δηλώσεις τους καταδικάζουν αυτό το φαινόμενο, όμως από τους κόλπους τους ξεκινά και φυσικά εκεί καταλήγει.

Το πλέον τραντακτό παράδειγμα είναι οι αγγελίες σε τοπικές εφημερίδες, στις οποίες εδώ και μήνες αναφέρεται πως ιδιοκτήτες εστιατορίων και μπαρ ψάχνουν σερβιτόρους-κράχτες.

Αν και η πλειοψηφία των επαγγελματιών διαφωνεί με αυτή την τακτική, φαίνεται πως δεν είναι δυνατόν να αντιμετωπιστεί καθώς συνάδελφοί τους επιδίδονται κάθε χρόνο σε αυτή την μέθοδο προσέλκυσης πελατών.

Η κατάσταση που επικρατεί έχει γίνει πολλές φορές αιτία παραπόνων από τους τουρίστες όμως αυτό δεν φαίνεται να απασχολεί κανέναν.

Οι καταγγελίες που γίνονται κατά καιρούς από τουρίστες αναφέρουν πως οι κράχτες τους τραβούσαν από τα ρούχα προκειμένου να τους πείσουν να μπουν μέσα στο μαγαζί , τους κυνηγούσαν για αρκετά μέτρα και το πλέον κωμικοτραγικό είναι ότι ορισμένοι «σερβιτόροι» με τα πηρούνια στο χέρι πιέζουν τους τουρίστες να δοκιμάσουν το νόστιμο μεζέ του εστιατορίου...

Παραδείγματα και καταγγελίες υπάρχουν σε αφθονία, αυτό που λείπει είναι η ανάληψη πρωτοβουλιών για να περιοριστεί -αν όχι να εξαλειφθεί- αυτό το απαράδεκτο φαινόμενο που μόνο δυσφήμιση αποτελεί για την πόλη μας.



Και πώς να εκλείψει όταν ίδιοι οι καταστηματάρχες είναι οι θερμότεροι υποστηρικτές του.; Πώς να εκλείψει όταν οι φορείς και οι σύλλογοι βρίσκουν αντίσταση για την πάταξη του φαινομένου από τα ίδια τα μέλη τους;

Η κατάσταση δυστυχώς, θα διαιωνίζεται αν δεν αναληφθούν σημαντικές πρωτοβουλίες και αν δεν γίνουν δυναμικές παρεμβάσεις.

Και φέτος θα γίνουμε μάρτυρες αυτού του απαράδεκτου θεάτρου, με θιασώτες όλους εμάς και θεατές τους επισκέπτες μας, που αν δεν τους αρέσει η παράσταση δεν πρόκειται να την δουν ξανά και το ίδιο θα προτείνουν και στους φίλους τους...

Ημερίδα από την Περιφέρεια και το υπ. Υγείας

Η Υγεία σε πρώτο ρόλο

Ξεκινά σήμερα στη Σύρο με την παρουσία της υφυπουργού κ. Χριστίνας Σπυράκη



Επί τάπητος θα τεθούν σήμερα τα προβλήματα της Υγείας σε ημερίδα που διοργανώνει η Περιφέρεια Νοτίου Αιγαίου σε συνεργασία με το υπουργείο Υγείας.

Η ημερίδα πραγματοποιείται στη Σύρο με την συμμετοχή και της υφυπουργού Υγείας κ. Χριστίνας Σπυράκη με θέμα «η διασύνδεση της περιφερειακής ομάδας-τοπικών φορέων».

Σκοπός και στόχος της ημερίδας είναι η ενδυνάμωση της Περιφέρειας και του υπουργείου Υγείας με τους τοπικούς φορείς για όσο το δυνατόν καλύτερα αποτελέσματα στον ευαίσθητο τομέα της υγείας.

Στην ημερίδα θα απευθύνει χαιρετισμό και η πρόεδρος του Β' ΠΕΣΥ Νοτίου Αιγαίου (Δωδεκανήσου) κ. Ιωάννα Αρσενοπούλου.

Στην ημερίδα έχουν προσκληθεί να παραστούν και τοπικοί φορείς προκειμένου να επισημάνουν τα προβλήματα που αντιμετωπίζουν .

Οπως είναι γνωστό η περιοχή μας αντιμετωπίζει σημαντικότατα προβλήματα στον τομέα της υγείας και θα πρέπει να αναζητηθούν άμεσα λύσεις.

Η ημερίδα αυτή αποτελεί σημαντική ευκαιρία να ειπωθούν για άλλη μία φορά τα προβλήματα που αντιμετωπίζει και η Δωδεκάνησος και ίσως να καταστεί δυνατόν να βρεθεί η χρυσή τομή.

SALOTTI by PROTEAS
Με τη σιγουριά του επώνυμου...
Μοναδικές προσφορές στους δερμάτινους καναπέδες μας
560.000 δρχ.
Τιμή έκπληξη
ΕΠΙΠΛΑ ΚΕΛΗ
ΑΦΟΙ ΚΕΛΗ Ο.Ε.
Αθηνών 36 Τ.Κ. 85100, Ρόδος,
Τηλ: (0241) - 66865 - FAX: 67207 -
www.protea.gr ,
email: kelis_bros@hotmail.com
leather & fabric collection
Στις τιμές συμπεριλαμβάνεται ΦΠΑ

Ξεσηκώνονται κάτοικοι και επιχειρηματίες για τη χωματερή που ξεφύτρωσε στα πόδια τους

Οργή και αγανάκτηση στην «Εθνικής Αντιστάσεως»

Συγκέντρωση υπογραφών διαμαρτυρίας και προετοιμασία προσφυγής στον Εισαγγελέα για να επιβληθεί η τάξη

Μια καινούργια χωματερή έχει δημιουργηθεί στο κέντρο της Ρόδου και μέρα με την ημέρα μεγαλώνει όλο και περισσότερο αυξάνοντας ταυτόχρονα την οργή και την αγανάκτηση των περίοικων, αλλά και των επιχειρηματιών που δραστηριοποιούνται στην περιοχή.



Η περιγραφή αφορά τη συμβολή των οδών Εθνικής Αντιστάσεως και Κωνσταντίνου Τσαλδάρη στη συνοικία Δασκάλων της πόλεως Ρόδου. Στο συγκεκριμένο σημείο επρόκειτο να κατασκευασθεί το 7ο γυμνάσιο Ρόδου, ωστόσο εξαιτίας μιας σειράς προβλημάτων η όλη ιδέα εγκαταλείφθηκε. Αντί του γυμνασίου οι αρμόδιοι του Δήμου Ροδίων αποφάσισαν τη δημιουργία στο σημείο εκείνο ενός πάρκου.

Οι μήνες και τα χρόνια περνάνε, όμως όχι μόνο το πάρκο δεν κατασκευάζεται, αλλά επιπρόσθετα το πολεοδομικό τετράγωνο έχει μετατραπεί σε μια μεγάλη χωματερή. Μπάζα και σκουπίδια κυριαρχούν στο χώρο και προκαλούν τρομερό αίσθημα δυσφορίας για όλους όσους διαμένουν στην περιοχή (κάτοικοι και επιχειρηματίες). Οι τελευταίοι έχουν αρχίσει τη συγκέντρωση υπογραφών διαμαρτυρίας σε μια προσπάθεια να πιέσουν τη δημοτική αρχή να θέσει μια τάξη.

«Ηδη έχουμε συγκεντρώσει 150 υπογραφές και η προσπάθεια συνεχίζεται» δήλωσε προς τη Δράση ένας από τους διαμαρτυρόμενους επιχειρηματίες και τόνισε τα εξής: «Υποσχέσεις για βελτίωση της κατάστασης έχουμε πάρει πολλές, όμως επί της ουσίας τίποτε δεν έχει γίνει. Εάν δεν υπάρξει άμεση παρέμβαση από πλευράς Τεχνικών Υπηρεσιών του Δήμου τότε θα προσφύγουμε στον Εισαγγελέα».

Σύμφωνα με τις περιγραφές που έγιναν προς τη Δράση, η όλη έκταση έχει μετατραπεί σε χώρο αποθήκευσης των υλικών και των μηχανημάτων ενός εργολάβου. «Εξαιτίας της κατάστασης αυτής, συνήθως τα βράδια βλέπουμε και ιδιώτες να εμφανίζονται και να ρίχνουν τα σκουπίδια τους και τα μπάζα τους στον ίδιο χώρο!».

Εντός της εβδομάδας θα έχει ολοκληρωθεί η συγκέντρωση των υπογραφών και αμέσως θα υπάρξει άμεση κινητοποίηση προς τη δημοτική αρχή. «Θα ζητήσουμε να δούμε τον δήμαρχο κ. Γιώργο Γιαννόπουλο. Τα τελευταία χρόνια συντηρούμαστε με υποσχέσεις. Πέρασε ο χειμώνας και δεν αντιδράσαμε, όμως δεν είναι δυνατόν να ανεχθούμε το ίδιο σκηνικό και το καλοκαίρι».

Πρέπει να σημειωθεί πως πριν από περίπου τέσσερις μήνες είχαν αναληφθεί δεσμεύσεις από στελέχη των δημοτικών υπηρεσιών και επιχειρήσεων για «εξαναγκασμό» του εργολάβου (που εκτέλεσε έργα στην περιοχή) να καθαρίσει το χώρο, όμως εκ του αποτελέσματαος φαίνεται ότι δεν έγινε τίποτα.



«Δεν φταίω εγώ, η κολώνα ήταν στη μέση»



Πλήρης είναι η σύγχιση που δημιουργείται στους οδηγούς των οχημάτων που κινούνται στην οδό Αλ. Παπαδιαμάντη της συνοικίας Ανάληψη εξαιτίας μιας κολώνας της ΔΕΗ που ξαφνικά προέκυψε στη μέση του δρόμου.

Οι αρμόδιοι του Δήμου Ροδίων έχουν αποφασίσει να γίνει διαπλάτυνση της συγκεκριμένης οδού· τα έργα ξεκίνησαν, έγινε η κατάλληλη διαμόρφωση των ακινήτων από τα οποία θα διέρχεται ο πλατύτερος δρόμος, όμως φαίνεται πως δεν έγινε η συνενόηση με τη ΔΕΗ ώστε να αφαιρεθεί η κολώνα.

Ιδιαίτερο πρόβλημα στη διάρκεια της ημέρας δεν δημιουργείται, αλλά στη διάρκεια της νύχτας ελλοχεύουν σοβαροί κίνδυνοι. Ο χώρος δεν φωτίζεται επαρκώς και εάν συνυπολογισθεί ότι αρκετοί είναι εκείνοι που κινούνται στο συγκεκριμένο δρόμο με μεγάλη ταχύτητα, τότε αμέσως διαμορφώνονται όλες οι προϋποθέσεις για την πρόκληση σοβαρού τροχαίου ατυχήματος.

Η κατάσταση αυτή δημιουργήθηκε πριν από περίπου δέκα ημέρες. Για πόσο καιρό θα παραμείνει η ίδια;

Ικανοποίηση για τους ψαράδες της περιοχής

Αρχισαν τα έργα στο καταφύγιο Φανών

Ξεκίνησαν την περασμένη Παρασκευή οι εργασίες εκβάθυνσης του αλιευτικού καταφυγίου Φανών. Πρόκειται για την πρώτη φάση του έργου και περιλαμβάνει την εκτέλεση των εργασιών εκείνων που θα επιτρέψουν την εύκολη είσοδο και έξοδο των σκαφών από το καταφύγιο. Οι εργασίες θα διαρκέσουν περίπου τέσσερις ημέρες. Εν συνεχεία ο πλωτός γερανός (που χρησιμοποιείται στο έργο) θα αποπλεύσει για την Κάσο, όπου θα παραμείνει (για την εκτέλεση έργων) περίπου ένα μήνα. Μετά την παρέλευση του μηνός ο γερανός θα επιστρέψει στις Φάνες για την ολοκλήρωση του έργου της εκβάθυνσης και του καθαρισμού του καταφυγίου. Ο προγραμματισμός αυτός ικανοποιεί τους αλιείς που ξεσηκώθηκαν την περασμένη Δευτέρα διαμαρτυρόμενοι για την όλη κατάσταση που είχε δημιουργηθεί. Οι ψαράδες πάντως δηλώνουν πως δεν πρόκειται να επαναπαφθούν στις υποσχέσεις και είναι έτοιμοι να προχωρήσουν σε νέες κινητοποιήσεις εάν δεν τηρηθεί το χρονοδιάγραμμα των εργασιών που όρισε το Λιμενικό Ταμείο Δωδεκανήσου.



L.A.N.E.
Zorpidis Stefanaki
Αλεξ. Διάκου 38 - τηλ. 20625 - 30054
ΤΟΥΡΙΣΤΙΚΟΣ ΟΡΓΑΝΙΣΜΟΣ
ΑΛΕΞ. ΔΙΑΚΟΥ & ΛΟΧΑΓΟΥ ΦΑΝΟΥΡΑΚΗ 38
ΤΗΛ.: (0241) 20625, 30054, 33603, 33607 - FAX.: 26745
Ταξίδια... στα μέτρα σας!
ΑΕΡΟΠΟΡΙΚΕΣ εκδρομές εξωτερικού
ΟΔΙΚΕΣ εκδρομές εξωτερικού
Εκδρομές στην ΕΛΛΑΔΑ
ΑΕΡΟΠΟΡΙΚΑ ΕΙΣΙΤΗΡΙΑ στην Ελλάδα και στο εξωτερικό
ΕΙΣΙΤΗΡΙΑ ΠΛΟΙΩΝ για όπου θέλετε με όποια εταιρεία θέλετε
ΚΡΑΤΗΣΕΙΣ ΞΕΝΟΔΟΧΕΙΩΝ όλων των κατηγοριών και των ανέσεων

ΠΑΡΙΣΙ	4-5-6	μέρες
ΠΑΡΙΣΙ - DISNEYLAND	6	μέρες
DISNEYLAND	4	μέρες
ΡΩΜΗ	5	μέρες
ΚΛΑΣΙΚΗ ΙΤΑΛΙΑ	6-7	μέρες
ΛΟΝΔΙΝΟ	5	μέρες
ΑΓΓΛΙΑ - ΣΚΩΤΙΑ	7	μέρες
ΜΑΔΡΙΤΗ - ΑΝΔΑΛΟΥΣΙΑ	8	μέρες
ΓΥΡΟΣ ΙΣΠΑΝΙΑΣ	10	μέρες
ΙΣΠΑΝΙΑ - ΠΟΡΤΟΓΑΛΙΑ	10	μέρες
ΛΙΣΣΑΒΩΝΑ	6	μέρες
ΛΙΣΣΑΒΩΝΑ - ΜΑΔΕΡΑ	8	μέρες
ΠΑΝΟΡΑΜΑ ΠΟΡΤΟΓΑΛΙΑΣ	8	μέρες
ΜΑΔΡΙΤΗ	5	μέρες
ΒΟΥΔΑΠΕΣΤΗ	4-5-6-7-8	μέρες
ΒΙΕΝΝΗ	4-5-6-7-8	μέρες
ΚΕΝΤΡΙΚΗ ΕΥΡΩΠΗ	8	μέρες
ΓΥΡΟΣ ΕΛΒΕΤΙΑΣ	8	μέρες
ΒΟΥΔΑΠΕΣΤΗ - ΠΡΑΓΑ	7	μέρες
ΠΡΑΓΑ	4	μέρες
ΒΕΡΟΛΙΝΟ	4	μέρες
ΣΑΛΤΣΜΠΟΥΡΓΚ-ΑΥΣΤΡΙΑΚΕΣ ΛΙΜΝΕΣ	7	μέρες
ΤΥΝΗΣΙΑ - ΓΥΡΟΣ ΟΑΣΕΩΝ	8	μέρες
ΣΑΦΑΡΙ ΣΤΗ ΣΑΧΑΡΑ	8	μέρες
ΑΙΓΥΠΤΟΣ - ΚΑΪΡΟ - ΚΡΟΥΑΖΙΕΡΑ ΝΕΙΛΟΥ	8	μέρες
ΣΙΓΚΑΠΟΥΡΗ - ΜΠΑΝΓΚΟΚ - ΜΠΑΛΙ	15	μέρες
ΜΠΑΝΓΚΟΚ - ΣΙΓΚΑΠΟΥΡΗ - ΠΟΥΚΕΤ	15	μέρες
ΑΒΑΝΑ - ΤΡΙΝΙΔΑΔ - ΒΑΡΑΔΕΡΟ	9	μέρες
ΜΕΞΙΚΟ ΣΙΤΥ - ΤΑΣΚΟ - ΑΚΑΠΟΥΛΚΟ	10	μέρες

καθώς και πολλές οδικές
Μεμονωμένα πακέτα στα μέτρα σας
Αεροπορικά εισιτήρια εσωτερικού - εξωτερικού
Κρατήσεις ξενοδοχείων σε όλο τον κόσμο
Ειδικά πακέτα για νεόνυμφους
Σας προσφέρει το καλύτερο στην καλύτερη τιμή!!!
ΔΡΟΜΟΛΟΓΙΑ Φ/Β ΚΟΡΝΑΡΟΣ
- Κάθε Τετάρτη και Κυριακή πρωί 04.30 για ΧΑΛΚΗ ΔΙΑΦΑΝΙ ΠΗΓΑΔΙΑ - ΚΑΣΟ - ΣΗΤΕΙΑ - ΑΓ.ΝΙΚΟΛΑΟ - ΜΗΛΟ - ΠΕΙΡΑΙΑ

Αύριο στη Σύρο

Συνεδριάζει το Συμβούλιο Αγροτικής Πολιτικής

ΑΥΡΙΟ πρεόκειται να συνεδριάσει στη Σύρο το Συμβούλιο Αγροτικής Πολιτικής της Περιφέρειας Νοτίου Αιγαίου στις 9:30 το πρωί με την παρουσία εκπροσώπων του υπουργείου Γεωργίας.

την προεδρία του αρμόδιου αντινομάρχη κ. Νίκου Τατάκη είχαν συζητηθεί σημαντικά θέματα και προβληματισμοί από όλους τους παρεβρισκομένους.

Τα προβλήματα που απασχολούν τους αγρότες



Το αντικείμενο της συζήτησης είναι «Ποιότητα: από το πολλαπλασιαστικό υλικό έως το τελικό προϊόν».

Της συνεδρίασης του ΣΑΠ προηγήθηκε η σύσκεψη που έγινε σε επίπεδο νομαρχιακής αυτοδιοίκησης με την συμμετοχή όλων των εμπλεκόμενων φορέων.

Κατά την διάρκεια της εδώ σύσκεψης που είχε γίνει υπό είναι πολλά και όπως οι ίδιοι υποστηρίζουν αυξάνονται χρόνο με τον χρόνο και για το λόγο αυτό θα πρέπει να αναληφθούν σημαντικές πρωτοβουλίες.

Ο αγροτικός τομέας είναι ιδιαίτερα ευαίσθητος και απαιτεί την προσοχή όλων των αρμόδιων προκειμένου να δοθούν κίνητρα να ασχοληθούν και νέοι άνθρωποι.

Για το σύστημα των δεσμών

Τελευταία παράσταση

Αρχισαν οι εξετάσεις το Σάββατο

ΤΕΛΕΥΤΑΙΑ χρονιά φέτος για τους μαθητές που διαγωνίζονται με το σύστημα



των δεσμών και ένα μεγάλο κεφάλαιο στην ιστορία της παιδείας ολοκληρώνεται.

Οι εξετάσεις με το σύστημα των δεσμών για την εισαγωγή στα Α.Ε.Ι. και τα Τ.Ε.Ι. ξεκίνησαν το Σάββατο με τους μαθητές της πρώτης και δεύτερης δέσμης να διαγωνίζονται στην Χημεία, της τρίτης στην Ιστορία και της τέταρτης δέσμης στην Πολιτική Οικονομία.

Η συμμετοχή όπως ήταν αναμενόμενο ήταν μικρή και στη Ρόδο, αφού λίγοι είναι οι μαθητές εκείνοι που διαγωνίζονται με το παλαιό σύστημα των δεσμών.

Σήμερα οι υποψήφιοι της πρώτης δέσμης θα εξεταστούν στα Μαθηματικά, της δεύτερης δέσμης στη Βιολογία, της τρίτης δέσμης στα Αρχαία Ελληνικά και της τέταρτης στην Ιστορία.

Αύριο οι υποψήφιοι όλων των δεσμών θα διαγωνιστούν στην έκθεση.

Οι πανελλαδικές εξετάσεις ολοκληρώνονται την Τετάρτη με τους μαθητές της πρώτης και δεύτερης δέσμης να διαγωνίζονται στη Φυσική, της τρίτης στα Λατινικά και της τέταρτης στα Μαθηματικά.

Με την ολοκλήρωση των εξετάσεων την Τετάρτη, κλείνει ένα μεγάλο κεφάλαιο στην ιστορία της παιδείας.

Πολλές γενιές μεγάλωσαν με το δίλημμα των δεσμών και την κατεύθυνση που θα πρέπει να ακολούθησουν.

Πολλοί μαθητές ξενύχτησαν πάνω από τα βιβλία των βασικών μαθημάτων στα οποία κλήθηκαν να διαγωνιστούν για να περάσουν στα Α.Ε.Ι. και Τ.Ε.Ι.

Από του χρόνου όλα αυτά θα αποτελούν ένα παρελθόν και ένα ακόμα μεγάλο κεφάλαιο στην ιστορία της παιδείας και των προσπαθειών που καταβάλλονται για την εξυγίανσή της έφτασε στο τέλος του.

Για το νέο σύστημα οι απόψεις διίστανται ακόμα και κανείς από τους μαθητές ή ακόμα και τους καθηγητές δεν είναι σε θέση να το καταδικάσει ή και να το εκθειάσει.

Οι αντιδράσεις που είχαν σημειωθεί για την κατάργηση του συστήματος των δεσμών τελικά καταλάγιασαν και το νέο σύστημα τα τελευταία δύο χρόνια δίνει και αυτό με την σειρά του τις δικές του εξετάσεις.



Οι μαθητές δίνουν πλεόν πανελλαδικές εξετάσεις από την Β' Λυκείου σε περισσότερα μαθήματα και υποστηρίζουν πως είναι περισσότερο δύσκολο αυτό το σύστημα, ωστόσο παραδέχονται πως είναι πιο αντικειμενικό.

Ετσι κι αλλιώς από την επόμενη χρονιά δεν θα υπάρχει μέτρο σύγκρισης των εξετάσεων από τους μαθητές και το μόνο σύστημα που θα γνωρίζουν είναι το καινούριο το οποίο θα αποδεχθούν θέλοντας και μη...

Με επιστολή ενός συμπολίτη μας

Θύμησες από την Μάχη της Κρήτης

ΜΕ αφορμή τη συμπλήρωση εξήντα χρόνων από την Μάχη της Κρήτης ο συμπολίτης μας Γιάννης Μανιαδάκης καταθέτει τις θύμησες και τον προβληματισμό του με επιστολή του στη «Δ».

Κύριε Διευθυντά

Ο εορτασμός του μεγάλου ιστορικού γεγονότος της «Μάχης της Κρήτης» με τη συμπλήρωση εξήντα χρόνων, επανέφερε στη θύμησή μου, πρωτοετής μαθητής γυμνασίου τότε, το χαρούμενο ξεκίνημα και τα παιδικά μου όνειρα, τα οποία κράτησαν μόνο 43 μέρες και τη συμμετοχή της Ελλάδας στο Β' παγκόσμιο πόλεμο, με την πανεθνική εξέγερση του 1940-41, τις θυσίες, τα εγκώμια και τις ανεκπλήρωτες υποσχέσεις των μεγάλων συμμάχων μας, για όσα πρόσφερε στην υπόθεση της ελευθερίας ολόκληρης της ανθρωπότητας.

Η γενιά του 1940 - '41 πολέμησε με ηρωϊσμό και αυτοθυσία, έναντι δύο πανίσχυρων αυτοκρατοριών, γράφοντας στις σελίδες του μεγάλου βιβλίου της Ελληνικής Ιστορίας το Αλβανικό έπος.

Και η κρητική γενιά του '41 πολέμησε με το ίδιο απαράμιλλο ηρωϊσμό και αυτοθυσία στη Μάχη της Κρήτης, από 20 έως 29 του Μάη, εναντίον της χιτλερικής αεροπορικής επιδρομής για την κατάκτησή της, με μεγάλες απώλειες των επιτιθεμένων, αλλά και του άμαχου πληθυσμού, που ρίχτηκε στη μάχη του θανάτου, άοπλος, με ξύλα και πέτρες, με ξιφολόγχες και τουφέκια σκουριασμένα, χωρίς να τους φοβίσει η υπεροχή του εχθρού.

Χαρακτηριστικό είναι επίσης αυτό που αναφέρει Κρητικός λογοτέχνης στο ιστόρημα του «Η Μάχη της Κρήτης, « ό,τι όπως του ομολόγησε Γερμανός αξιωματικός μετά το τέλος της μάχης, ο γερμανικός στρατός πολέμησε ηρωϊκά στη Ευρώπη, μα πουθενά, σε καμιά χώρα δεν αντίκρισε ένα τέτοιο φαινόμενο να βρίσκεται αντιμέτωπος σε κάθε βήμα, με ένοπλους πολίτες, με γυναίκες, με παιδιά, ακόμη και με παπάδες!».

Τελικά βέβαια, η υπεράνθρωπη αντίστασή τους, εννιά ολόκληρες μέρες λύγισε και η Κρήτη υποδουλώθηκε στον κατακτητή, αλλά και οι σύμμαχοι κέρδισαν από τη μάχη αυτή τον πόλεμο, όπως πολύ σωστά, χαιρετίζοντας την πρώτη επέτειο της Μάχης της Κρήτης το Μάη του 1942, σε σχόλιό του ο ραδιοσταθμός της Μόσχας, έλεγε προς τους υπερασπιστές του νησιού «Αγωνιστήκατε μικροί εναντίον μεγάλων και επικρατήσατε. Επολεμήσατε άοπλοι εναντίον πανόπλων και ενικήσατε.

Χάριν στη θυσία σας, εμείς οι Ρώσοι κερδίσαμε χρόνο για ν' αγωνιστούμε».

Το φρούριο της Κρήτης όπως αναφέρεται σε χιτλερική διαταγή, πλήρωσε την αντίστασή του, με 9000 ανθρώπινες ζωές και με 23000 κατεστραμμένα σπίτια, στο διάστημα της Χιτλερικής κατοχής.

Με αυτές τις βαριές κληρονομιές, ο Ελληνας είναι υποχρεωμένος πάντοτε αμυνόμενος, ν' αγωνίζεται και να θυσιάζεται για τα ιδανικά της φυλής του, χωρίς υπολογισμούς και συμφέροντα, μόνο για την ιδέα της Ελευθερίας και για να φανεί αντάξιος των προγόνων του.

Αυτό να μη το ξεχάσουμε... ποτέ.

Ευχαριστώ για τη φιλοξενία
Γιάννης Μανιαδάκης
Γεννάδι Ρόδου

ΔΙΕΥΘΥΝΣΗ ΔΑΣΩΝ ΔΩΔΕΚΑΝΗΣΟΥ

ΑΝΑΚΟΙΝΩΣΗ

Γνωστοποιείται κατά το άρθρο 14 του Ν. 998/79, η αποστολή για δημοσίευση στη Κοινότητα Καλάθου της αριθμ. 4678/28-9-98 Πράξης χαρακτηρισμού έκτασης που εκδόθηκε από τον Δ/ντή Δασών Δωδ/σου. Η ΚΜ 463 γαιών Καλάθου χαρακτηρίζεται ως γεωργική έκταση.

Ο Δ/ντής Δασών Δωδ/νήσου
Φίλιππος Κοντίτσης
Δασολόγος με Α' βαθμό

ΔΙΕΥΘΥΝΣΗ ΔΑΣΩΝ ΔΩΔΕΚΑΝΗΣΟΥ

ΑΝΑΚΟΙΝΩΣΗ

Γνωστοποιείται κατά το άρθρο 14 του Ν. 998/79, η αποστολή για δημοσίευση στη Κοινότητα Λίνδου της αριθμ. 5131/15-10-98 Πράξης χαρακτηρισμού έκτασης που εκδόθηκε από τον Δ/ντή Δασών Δωδ/σου. Η ΚΜ 75 γαιών Λίνδου χαρακτηρίζεται ως χορτολιβαδική έκταση.

Ο Δ/ντής Δασών Δωδ/νήσου
Φίλιππος Κοντίτσης
Δασολόγος με Α' βαθμό

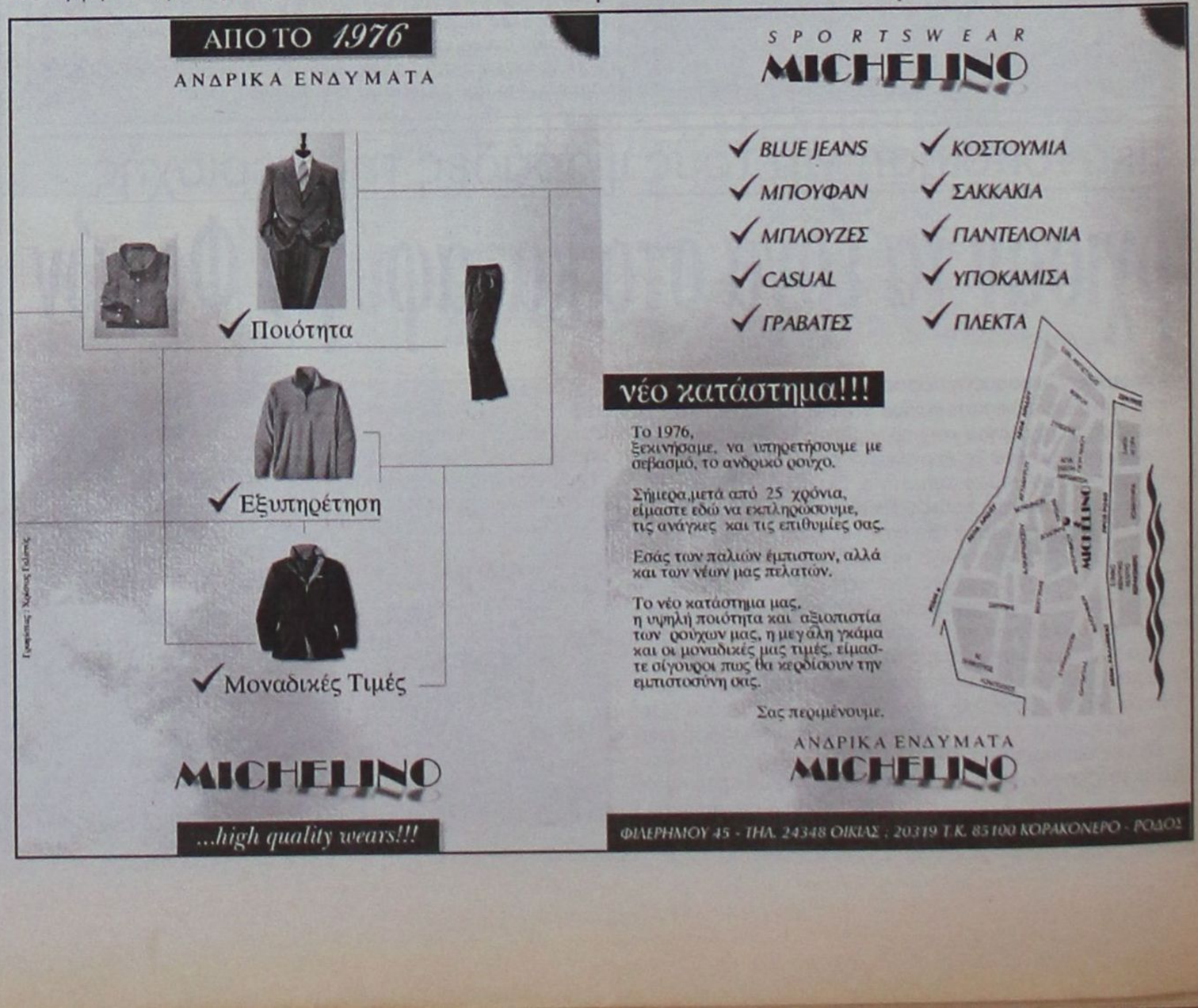

Από την ομάδα «Ανοικτής Αγκαλιάς»

Προληπτική ιατρική στα μικρά νησιά

Στο πλαίσιο του προγράμματος «υποστηρίζουμε τη ζωή»

ΕΚΣΤΡΑΤΕΙΑ με σύμμαχο την εθελοντική προσφορά αγάπης όλων των κατοίκων των ακριτικών νησιών οργανώνει για τέταρτη συνεχή χρονιά η «ανοιχτή αγκαλιά» φίλοι κοινωνικής παιδιατρικής».

Η εκστρατεία που πραγματοποιείται για τέταρτη συνεχή χρονιά, ξεκινά αύριο και



τελεί υπό την αιγίδα του υπουργείου Υγείας και Πρόνοιας και γίνεται σε συνεργασία με το Γενικό Επιτελείο Ναυτικού.

Υποστηρικτές του προγράμματος είναι το Νοσοκομείο Παίδων «Π&Α» Κυριακού, το Παιδιατρικό Νοσοκομείο Πεντέλης και το



Χειρουργικό Μαιευτικό Κέντρο «Μητέρα» καθώς και το Ιατρικό-Οδοντιατρικό Ινστιτούτο Ερευνας και Αποκατάστασης.

Η εκστρατεία προληπτικής ιατρικής θα γίνει σε Φούρνους, Αγαθονήσι, Λειψούς, Νίσυρο, Σύμη, Τήλο, Χάλκη και Κάσο.

Η ομάδα αποτελείται από γιατρούς, νοσηλεύτριες και εθελόντριες και θα «αρμενίσει» κυριολεκτικά στο Αιγαίο από αύριο μέχρι και τις 6 Ιουνίου.

Οι εξετάσεις προληπτικής ιατρικής θα γίνουν σε συνεργασία με το ιατρικό και νοσηλευτικό προσωπικό των αγροτικών ιατρείων, ενώ σε συνεργασία με τις τοπικές αρχές θα γίνουν ημερίδες με θέματα που αφορούν στην πρόληψη. Εχουν επίσης προγραμματιστεί ψυχαγωγικές εκδηλώσεις και προσφορά δώρων στα μικρά παιδιά.

Η ομάδα «ανοιχτής αγκαλιάς» θα επιβιβαστεί αύριο σε σκάφος του πολεμικού ναυτικού το οποίο θα τους μεταφέρει από την πρωτεύουσα στα ακριτικά νησιά.

Athambra Travel

23 AL. PAPAGOY STR. • TEL. 0241 - 27052, 25698 • TLX: 292158 • FAX: 0241 - 73522 • RHODES 851 00 - GREECE

ΑΕΡΟΠΟΡΙΚΗ ΕΚΔΡΟΜΗ ΙΤΑΛΙΑΣ

20-25/06/2001

Το πρακτορείο μας, σε συνεργασία με τον Ιερό Ναό Αγίας Αικατερίνης (παλαιό Νοσοκομείο), οργανώνει εξαήμερη εκδρομή στην

ΙΤΑΛΙΑ

με Ο.Α.

(ΡΩΜΗ - ΦΛΩΡΕΝΤΙΑ - ΒΕΝΕΤΙΑ - ΜΙΛΑΝΟ)

ΠΡΟΓΡΑΜΜΑ

20/6: Αναχώρηση από Ρόδο με Ο.Α.-701, 07.00. Αφιξη στην Αθήνα και εν συνεχεία για Ρώμη με ΟΑ-235, 12.30. Αφιξη στη Ρώμη και μετα φορά από FIUMICINO στο ξενοδοχείο.

21/6: Πρωινό. Ξενάγηση της Ρώμης (FONTANA DI TREVI, CASTEL SANT ANGELO, COLOSSEO, ΑΓΙΟ ΠΕΤΡΟ, κλπ.). Απόγευμα ελεύθερο για προαιρετική εκδρομή και αξιοθέατα.

22/6: Πρωινά. Αναχώρηση για Φλωρεντία, τακτοποίηση στο ξενοδοχείο και υπόλοιπος χρόνος ελεύθερος.

23/6: Πρωινό. Ξενάγηση της Φλωρεντίας. Το απόγευμα αναχώρηση για Βενετία. Αφιξη και τακτοποίηση στο ξενοδοχείο στην περιοχή MASTRE.

24/6: Πρωινό. Ελεύθερη ημέρα για επισκέψεις στον Αγιο Μάρκο, Αγιο Γεώργιο (Ελληνορθόδοξη Εκκλησία), Μουράνο, κλπ.

25/6: Πρωινό. Αναχώρηση στις 06.00 για το Αεροδρόμιο Μιλάνου. Αναχώρηση για Αθήνα στις 11.30 με Ο.Α. και εν συνεχεία για Ρόδο με Ο.Α.-714.

Η ΕΚΔΡΟΜΗ ΠΕΡΙΛΑΜΒΑΝΕΙ

1) Ξενοδοχεία 3 αστέρων με πρωινό.
2) Μεταφορές στην Ιταλία από και προς τα Αεροδρόμια.
3) Αεροπορικά εισιτήρια ΡΟΔΟ/ΑΘΗΝΑ/ΡΩΜΗ/ΜΙΛΑΝΟ/ΑΘΗΝΑ/ΡΟΔΟ.
4) Ξενάγηση όπου αναφέρεται στο πρόγραμμα.
5) Ασφάλεια.
6) Συνοδός γραφείου και ο πατήρ Αθηναγόρας.

Προγράμματα - Πληροφορίες

ALHAMBRA TRAVEL - *Τηλ. 37052 - 25698*

ΠΑΤΗΡ ΑΘΗΝΑΓΟΡΑΣ - *Τηλ. 37021 (από 21.00-23.00)*

Εν όψει της τουριστικής σεζόν

Αγώνας δρόμου από τους δημάρχους

Για να ολοκληρωθούν τα έργα και να βελτιωθεί το οδικό δίκτυο

ΣΕ εγρήγορση βρίσκονται οι περισσότεροι δήμαρχοι προκειμένου να ολοκληρωθούν όσα έργα βρίσκονται σε εξέλιξη καθώς οι πρώτοι τουρίστες έχουν ήδη καταφθάσει.

Η προσπάθεια τώρα έχει επικεντρωθεί στην καλυτέρευση του οδικού δικτύου το οποίο λόγω των εκτελούμενων έργων βρίσκεται σε ιδιαίτερα κακή κατάσταση.

Το μεγαλύτερο πρόβλημα αντιμετωπίζουν οι τουριστικοί κυρίως δήμοι του νησιού που έχουν αρχίσει ήδη να δέχονται επισκέπτες.

Το θέμα είναι μεγάλο αφού η εικόνα που παρουσιάζεται προς τα έξω δεν είναι και η καλύτερη δυνατή.

Η Ρόδος παρουσιάζει προβλήματα στο μεγαλύτερο μέρος του οδικού δικτύου της και η εκτέλεση των έργων έκανε ακόμα δυσκολότερη την κατάσταση.

Οι δημαρχοι έχουν επιδοθεί σε έναν αγώνα δρόμου προκειμένου να προλάβουν να ολοκληρώσουν ορισμένα έργα



και να γίνει αποκατάσταση του οδικού δικτύου πριν από τους μήνες αιχμής και την προσέλευση του μεγάλου κύματος τουριστών.

Ωστόσο δεν είναι δυνατόν να ολοκληρωθούν όλες οι εργασίες και οι ασφαλτοστρώσεις μέσα στο καλοκαίρι και αυτό που επιχειρείται να γίνει είναι η όσο το δυνατόν βελτίωση της εικόνας που παρουσιάζει το οδικό δίκτυο σε όλο το νησί και κυρίως στους δήμους που προσελκύουν τους περισσότερους τουρίστες, όπως είναι ο δήμος Ιαλυσού, ο δήμος Καλλιθέας και βέβαια ο δήμος Ρόδου.

Σε ορισμένα από τα έργα παρουσιάστηκαν σημαντικές καθυστερησεις με αποτέλεσμα να μην ακολουθηθούν τα χρονοδιαγράμματα κατά τα οποία προβλεπόταν ολοκλήρωση κάποιων έργων πριν από το άνοιμα της σεζόν.

MAZDA B 2500 4x4 Diesel



ΗΡΘΕ 5.490.000δρχ.

& ΜΕ ΜΟΝΗ ΚΑΜΠΙΝΑ & TURBO INTERCOOLER

Με τον πιο δυνατό κινητήρα της αγοράς: 109 ίπποι στις 3.500 σ.α.λ.
Με τη μεγαλύτερη ελκτική δύναμη: 1.230 κιλά
Με την καλύτερη ευελιξία: κίνηση 4x4 ακόμα και όπισθεν χάρη στο σύστημα RFW (ηλεκτροπνευματικά ελεγχόμενη εμπλοκή εμπρόσθιου διαφορικού)
Με τον πιο πλήρη εξοπλισμό:
• Έκδοση DX: αερόσακοι οδηγού - συνοδηγού, υδραυλικό τιμόνι ρυθμιζόμενο καθ' ύψος, κονσόλα με βάση ποτηριών.
• Έκδοση DX Plus: επιπλέον κεντρικό κλείδωμα, ηλεκτρικά παράθυρα, ραδιοκασετόφωνο

109Hp

ΜΟΝΤΕΛΟ	ΤΙΜΗ
B 2500 4x4 ΜΟΝΗ ΚΑΜΠΙΝΑ DX	5.490.000 δρχ.
B 2500 4x4 ΜΟΝΗ ΚΑΜΠΙΝΑ DX plus	5.590.000 δρχ.

Η σειρά B TURBO DIESEL 4x4 κυκλοφορεί και με διπλή καμπίνα σε 2 εκδόσεις: B 2500 DX & B 2500 SDX.

Ελάτε τώρα σ' όλες τις εκθέσεις MAZDA και δείτε τα!

ΟΛΟΚΛΗΡΩΜΕΝΟ ΣΥΓΚΡΟΤΗΜΑ MAZDA: Ν. ΒΑΡΔΕΛΛΗΣ Α.Ε.
ΕΚΘΕΣΙΣ - ΑΝΤΑΛΛΑΚΤΙΚΑ: ΚΑΠΟΔΙΣΤΡΙΟΥ 21, ΡΟΔΟΣ, Τηλ: 0241 - 27.774 - FAX: 0241 - 20.696

RODEO

DONNA
Rodos «Rodeo»
Γαλλίας 10

Την ώρα που η Τροχαία προσπαθεί να νουθετήσει...

«Στον τόπο» ένας 35χρονος

Και άλλοι δύο τραυματίες

ΕΜΑΣ ακόμη νέος άνθρωπος έχασε άδοξα τη ζωή του κατά τη διάρκεια του Σαββατοκύριακου σε τροχαίο ατύχημα, συμπληρώνοντας ένα ακόμα κρίκο στην ατελείωτη αλυσίδα των αδικοχαμένων θυμάτων του Μολώχ της ασφάλτου.

Μαζί του είδαν το χάρο με τα μάτια τους άλλα δύο άτομα, επίσης νεαρής ηλικίας. Ο οδηγός του άλλου οχήματος και ένας συνεπιβάτης. Ο πρώτος τραυματίστηκε βαριά, ενώ η κατάσταση του δεύτερου είναι ευτυχώς λιγότερο ανησυχητική.

ΤΟ ΝΕΟ θανατηφόρο συνέβη συγκεκριμένα μισή ώρα μετά τα μεσάνυκτα του Σαββάτου προς ξημερώματα Κυριακής στην Κω, λίγο πριν το Πυλί, όπου έμεναν και τα τρία θύματα. Ειδικότερα, το ΥΕΒ-2983 Ι.Χ.Ε. αυτοκίνητο που οδηγούσε ο ***Μιχαήλ Λαδικός*** του Ιωάννη, 35 χρόνων, κινείτο στην παλιά επαρχιακή οδό Πυλίου - Καρδάμαινας, όταν ξαφνικά εισήλθε στο αντίθετο ρεύμα κυκλοφορίας.

Το αποτέλεσμα ήταν να συγκρουσθεί με το ΥΜΖ-2862 Ι.Χ.Ε. αυτοκίνητο που οδηγούσε κινούμενος κανονικά επί του οδοστρώματος ο 19χρονος ***Εμμανουήλ Σανδάλης*** του Ιωάννη από την Κάλυμνο, μόνιμος κάτοικος Πυλίου. Η σύγκρουση ήταν σφοδρή και ο Λαδικός έμεινε «στον τόπο», πληρώνοντας με την ίδια τη ζωή του την απερίσκεπτη «στραβοτιμονιά» που επιχείρησε...

ΣΟΒΑΡΑ τραυματίστηκε ο οδηγός του δεύτερου αυτοκινήτου, ενώ πιο τυχερός ήταν ο 21χρονος συνεπιβάτης ***Ηλίας Ζήκας*** του Ιωάννη, που τραυματίστηκε ελαφρότερα. Η ειρωνία είναι ότι όλα αυτά συνέβησαν την ώρα που η Αστυνομική Διεύθυνση Δωδεκανήσου πραγματοποιεί στη Ρόδο μια ειδική πρωτοποριακή εκδήλωση για την πρόληψη των τροχαίων ατυχημάτων...

Μόνιμα εμπεδωμένο το αίσθημα της ασφάλειας

Εξιχνίαση σε... χρόνο μηδέν της διάρρηξης!

✔ Φαντάρος «σήκωσε» από το σπίτι του Γ. Φτερούγα τα πανάκριβα χρυσαφικά

✔ Είχε κι άλλη δράση...

ΠΙΝ καν... αλέκτωρ λαλήσει, τα «λαγωνικά» της Υποδιεύθυνσης Ασφαλείας εξιχνίασαν τη διάρρηξη που έγινε την περασμένη εβδομάδα στο σπίτι γνωστού επιχειρηματία του νησιού μας και «ξετρύπωσαν» το δράστη. Γεγονός που ενισχύει την αίσθηση που έχει εμπεδωθεί προ πολλού στην τοπική μας κοινωνία ότι ***προστατεύεται κάτι παραπάνω από επαρκώς η ασφάλειά της.*** Καθ' ότι αργά ή γρήγορα όλοι οι παράνομοι πέφτουν στην «τσιμπίδα» του νόμου!

Δράστης είναι συγκεκριμένα ένας νεαρός που υπηρετεί τη στρατιωτική του θητεία, ο οποίος θεώρησε προφανώς ότι κατ' αυτόν τον τρόπο θα έβγαζε τα... έξοδά του. Κάτι που επιβεβαιώνεται και από το γεγονός ότι εκτός από τη διάρρηξη στο σπίτι του επιχειρηματία ομολόγησε ότι είχε προβεί τις τελευταίες ημέρες και σε άλλες απόπειρες κλοπών! Ενδεχομένως μάλιστα να μην τα είπε κι όλα...

Ο ΛΟΓΟΣ αφορά τον 22χρονο ***Νικήτα Σαρρή*** του Νικολάου και της Θεοδώρας, ο οποίος τη νύκτα της ***περασμένης Τρίτης*** βρήκε τον τρόπο να «μπουκάρει» στο σπίτι του Γεωργίου Φτερούγα, στην Ιξιά. Η δίοδος που χρησιμοποίησε ήταν η ανασφάλιστη εξωτερική γκαραζόπορτα και εν συνεχεία έφτασε μέχρι τα άδυτα των υπνοδωματίων.

Σύμφωνα με την καταγγελία του παθόντα, που άργησε να αντιληφθεί την κλοπή και προέβη στη σχετική καταγγελία την περασμένη Παρασκευή, ο δράστης «σήκωσε» μέσα από τη ντουλάπα του ενός υπνοδωματίου ένα μικρό χρηματοκιβώτιο, το οποίο περιείχε διάφορα κοσμήματα συνολικής αξίας - κατά τη δήλωσή του - 30 εκατομμυρίων δραχμών.

ΜΕΤΑ τη σύλληψή του και την προσαγωγή του στην Ασφάλεια, ο Σαρρής ομολόγησε άλλο ένα «ανδραγάθημά» του, στο οποίο προέβη την αμέσως επόμενη μέρα. Προφανώς γιατί... πήρε «αέρα» από την επιτυχία που είχε η διάρρηξη στο σπίτι του Φτερούγα.

Σύμφωνα συγκεκριμένα με το σχετικό δελτίο Τύπου της Αστυνομικής Διεύθυνσης Δωδεκανήσου, ο ίδιος είναι ο δράστης μιας απόπειρας κλοπής η οποία έγινε ***την περασμένη Τετάρτη*** στο υποκατάστημα της Εθνικής Τράπεζας, στην οδό Εθνικής Αντιστάσεως (πρώην Αννης Μαρίας).

ΗΤΑΝ ειδικότερα γύρω στο μεσημέρι όταν ο νεαρός στρατιώτης άρπαξε ένα κλειστό ταχυδρομικό φάκελλο που νόμιζε ότι περιείχε χρήματα και έσπευσε να εξαφανιστεί. Εγινε όμως αντιληπτός από τους παριστάμενους και τράπηκε σε φυγή, καταφέρνοντας τελικά να διαφύγει.

Ωστόσο, ο... θησαυρός απεδείχθη «άνθρακας» γι' αυτόν! Καθ' ότι, όταν μετά από λίγο άνοιξε τον φάκελλο διαπίστωσε ότι περιείχε μόνο έγγραφα που δεν του ήταν χρήσιμα σε τίποτα. Ετσι, τον πέταξε σ' ένα κάδο απορριμμάτων και έφυγε άπρακτος.

Αναγέννηση για το Rodian με 6,9 εκ. λίρες

Μεγάλες επενδύσεις από τον όμιλο Λανίτη

Εντυπωσιακά τα σχέδια επέκτασης

ΣΕ μια μεγάλη δεξίωση την περασμένη Τρίτη 15 Μαΐου 2001, η εταιρεία «ΛΑΝΔΑ Α.Ε.», εταιρεία του κυπριακού επιχειρηματικού Ομίλου Λανίτη, παρουσίασε το πρόσφατα ανακαινισμένο ξενοδοχείο, Rodian Beach Resort*****, το οποίο βρίσκεται στον κόλπο της Ιξιάς, στη Ρόδο. Το συγκεκριμένο ξενοδοχείο μετονομάστηκε από Rodos Bay σε Rodian Beach Resort και ανακαινίστηκε σε δύο διαδοχικές φάσεις. Το ύψος της επένδυσης ανηλθε σε 6,9 εκ. κυπριακές λίρες.



Το ξενοδοχείο διατηρεί το παραδοσιακό του στυλ με χαρακτηριστικό γνώρισμα τη ροδίτικη «φίνα πέτρα», ενώ παρέχει την άνεση ενός σύγχρονου υπερπολυτελούς ξενοδοχείου 11 ορόφων. Συγκεκριμένα, στο ισόγειο του Rodian Beach Resort βρίσκονται ο χώρος υποδοχής, πολυτελή καταστήματα, καθώς και το περίφημο «Waterfall Bar», δίπλα σε ένα εντυπωσιακό καταρράκτη. Στο ισόγειο υπάρχει επίσης μια αίθουσα χωρητικότητας 450 ατόμων για εκδηλώσεις και συνέδρια. Από το 2ο όροφο του ξενοδοχείου και μέχρι το 10ο βρίσκονται 303 ανακαινισμένα δωμάτια και σουίτες υψηλής αισθητικής και παράλληλα λειτουργούν εστιατόρια και bar για όλα τα γούστα των φιλοξενούμενων. Συγκεκριμένα στον 1 όροφο βρίσκεται το bar «Ροδίτικο» και το εστιατόριο «Pool Deck». Επίσης στον 11ο όροφο βρίσκονται η πισίνα του ξενοδοχείου και 28 μπάνγκαλόους.

Τον Νοέμβριο του 2001, η εταιρεία «ΛΑΝΔΑ» θα προχωρήσει στην 3η φάση της ανακαίνισης του ξενοδοχείου, η οποία θα συμπεριλαμβάνει την επέκταση της ξενοδοχειακής μονάδας μέσω της κατασκευής σημαντικού αριθμού υπερπολυτελών δωματίων, μεγάλης πισίνας μεταξύ του ξενοδοχείου και της παραλίας, εσωτερικής και υπαίθριας καφετέριας, γυμναστηρίου και κέντρου υγείας και ομορφιάς.

Η εταιρεία «ΛΑΝΔΑ Α.Ε.» με έδρα την Ελλάδα, συστάθηκε για να καλύψει τις ανάγκες των επιχειρηματικών δραστηριοτήτων του Ομίλου Λανίτη στην ελληνική αγορά. Η συμμετοχή του Ομίλου Λανίτη στη συγκεκριμένη εταιρεία ανέρχεται στο 52%, και υφίσταται μέσω της συμμετοχής των εταιρειών του ομίλου Αμαθούς και Claridge. Η εταιρεία «ΛΑΝΔΑ» φιλοδοξεί να επεκτείνει τις τουριστικές της δραστηριότητας στον ευρύτερο ελλαδικό χώρο και γενικότερα στον ξενοδοχειακό τομεα.

TOP PROPERTIES
GEORGE S. PIPINOS
ΓΕΩΡΓΙΟΣ Σ. ΠΙΠΙΝΟΣ
ΜΕΣΙΤΗΣ ΑΣΤΙΚΩΝ ΣΥΜΒΑΣΕΩΝ
REAL ESTATE AGENT 8 MEMBER OF F.I.A.B.C.I



Η «TOP PROPERTIES» είναι ατομική επιχείρηση και ανήκει εξ ολοκλήρου στον κ. Γεώργιο Σ. Πιπίνο, που από το 1971 ασχολείται αποκλειστικά και μόνο με επενδύσεις και REAL ESTATE, στο νησί της Ρόδου, καθώς και στην ευρύτερη περιοχή της Δωδεκανήσου.

ΑΠΕΥΘΥΝΟΜΑΣΤΕ: Στους **σοβαρούς, απαιτητικούς** και **επιλεκτικούς** επενδυτές - επιχειρηματίες - ελεύθερους επαγγελματίες, Έλληνες και ξένους υψηλού εισοδηματικού επιπέδου, που ενδιαφέρονται να κάνουν μια σοβαρή επένδυση **προβολής** στο νησί της Ρόδου.

ΠΡΟΣΦΕΡΟΥΜΕ:

Α) Υπηρεσίες και πληροφορίες που γίνονται σε προσωπικό επίπεδο με **εχεμύθεια, διακριτικότητα και σοβαρότητα.**

Β) Μεγάλη **γκάμα** υψηλής ποιότητας ακινήτων, όπως 1) Ξενοδοχεία Α' και Β' κατηγορίας των 600-500-350–300 κλινών 2) Κεντρικά αστικά ακίνητα κατάλληλα για τράπεζες - καταστήματα - γραφεία 3) Παραλιακές εκτάσεις, κατάλληλες για τουριστικές επενδύσεις των 150.000 - 100.000 - 70.000 - 50.000 - 36.000 τ.μ. και 4) Διαμερίματα και μαιζονέτες **προβολής.**



ΣΤΟΧΟΣ ΜΑΣ ΕΙΝΑΙ:

Να προσφέρουμε στο αγοραστικό μας κοινό **υψηλής ποιότητας ακίνητα και ευκαιρίες** στο νησί της Ρόδου. Η εικοσιπενταετής και πλέον πείρα μας στον τομέα αυτό αποτελεί εγγύηση.

ΣΥΝΘΗΜΑ ΜΑΣ ΕΙΝΑΙ:

Επενδύστε στη ΡΟΔΟ **ΤΩΡΑ**, σε ακίνητα που **ΑΝΤΕΧΟΥΝ ΣΤΟ ΧΡΟΝΟ**

Γεώργιος Σ. Πιπίνος
ΜΕΣΙΤΗΣ ΑΣΤΙΚΩΝ ΣΥΜΒΑΣΕΩΝ
Γιατί εμείς γνωρίζουμε καλύτερα!

ΚΕΝΝΕΝΤΥ 38, ΡΟΔΟΣ, 85100, τηλ. (0241) 23895, 38243. FAX (0241) 20883
38 KENNEDY STR., RHODES, 85100, TEL. (0241) 23895, 38243. FAX (0241) 20883

ΤΟΥΡΙΣΤΙΚΑΙ ΕΠΙΧΕΙΡΗΣΕΙΣ ΑΠΟΛΛΩΝ Α.Ε.

ΠΡΟΣΚΛΗΣΙΣ

Των Μετόχων σε τακτική Γενική Συνέλευση

Σύμφωνα με το Νόμο και το Καταστατικό καλούνται οι Μέτοχοι σε τακτική Γενική Συνέλευση που θα γίνει την 24ήν Ιουνίου 2000 ημέρα Σάββατο και ώρα 6 μ.μ. στα γραφεία της Εταιρείας, εντός του ξενοδοχείου ΑΠΟΛΛΩΝ, Φαληράκι, Ρόδος με θέματα ημερήσιας διάταξης:

1. Υποβολή και έγκριση του Ισολογισμού της 31.12.99 μετά των επ' αυτού Εκθέσεων του Διοικητικού Συμβουλίου.
2. Απαλλαγή του Διοικητικού Συμβουλίου και των ελεγκτών από κάθε ευθύνη για την χρήση 1.1.99 - 31.12.99.
3. Εγκριση διανομής κερδών.
4. Εγκριση συμβάσεως εργασιακής σχέσεως μελών του Διοικητικού Συμβουλίου και καθορισμός των αποδοχών αυτών.
5. Εκλογή ενός τακτικού και ενός αναπληρωματικού ελεγκτού για την χρήση 2000 και καθορισμός της αμοιβής αυτών.
6. Εκλογή νέου Δ/κού Συμβουλίου.
7. Διάφορα.

Παρακαλούνται οι Μέτοχοι όπως συμμορφωθούν με τις διατάξεις του Νόμου και του άρθρου 26 του Καταστατικού.

Ρόδος, 2 Απριλίου 2000
Το Δοικητικό Συμβούλιο

Δίαιτα και διαβήτης

Του γιατρού - παθολόγου Δρ. Γεωργίου Στ. Παπασάββα



Στο προηγούμενο μας άρθρο μιλήσαμε για το ζαχαρώδη διαβήτη, μια πάθηση ομολογουμένως πολύ συχνή σήμερα, ιδιαίτερα μεταξύ των παχύσαρκων ενηλίκων.

Η πρόοδος της ιατρικής επιστήμης έφερε πράγματι επανάσταση στο χώρο της φαρμακευτικής αντιμετώπισης της πάθησης αυτής.

Για να το διαπιστώσουμε δεν είναι απαραίτητο να γυρίσουμε πίσω στις αρχές του προηγούμενου αιώνα τότε που οι διαβητικοί χωρίς καμιά φαρμακευτική θεραπεία βρίσκονταν κυριολεκτικά μόνοι τους στο έλεος της μοίρας τους, προκειμένου να κάνουμε τις συγκρίσεις μας.

Βλέπουμε καθημερινά πόσο σίγουροι αισθάνονται σήμερα οι διαβητικοί, σε σημείο που πολύ συχνά να παραμελούν πολλά πράγματα που θεωρούνται βασικά και αυτονόητα.

Ίσως γι'αυτό να φταίει και το πνεύμα της εποχής μας που θέλει τα πάντα να ρυθμίζονται αυτόματα με τη χρησιμοποίηση μερικών δισκίων φαρμάκων χωρίς τη μεσολάβηση του παράγοντα άνθρωπος.

Χωρίς δηλαδή να χρειάζεται ο διαβητικός να προσέξει τη διατροφή ή την άσκηση του.

Όμως καθημερινά τονίζουμε ότι η σωστή διατροφή και η άσκηση πρέπει να είναι το μέλημα και ο στόχος κάθε ανθρώπου έστω και αν αυτός είναι φαινομενικά υγιής .

Αν αυτό ισχύει για όλους τους φυσιολογικούς ανθρώπους, πόσο μάλλον για κάποιον άλλο που εμφανίζει προβλήματα της υγείας του.

Εύκολα καταλαβαίνουμε γιατί κάθε άτομο που πάσχει από κάποια ασθένεια ανεξάρτητα από τη σοβαρότητα της, δεν μπορεί, όχι απλά να εξαιρεθεί από τον κανόνα να προσέχει τον τρόπο ζωής του, αλλά ίσως να χρειαστεί να προσπαθήσει και λίγο περισσότερο.

Επιβάλλεται λοιπόν αν θέλουμε να προλάβουμε την εμφάνιση δυσάρεστων καταστάσεων να δείξουμε την ίδια σοβαρότητα που θα δείχναμε και στην περίπτωση που θα θέλαμε να ξεπερνούμε με επιτυχία τα τυχόν προβλήματα, μικρά ή μεγάλα που εμφανίζονται στην πορεία ορισμένων ασθενειών.

Ο ίδιος ο άνθρωπος με τις επιλογές του είναι ο ρυθμιστής της μοίρας , του μέλλοντος του, μέχρι ενός σημείου βέβαια αφού δεν είμαστε και Θεοί.

Δυστυχώς ή ευτυχώς τίποτα δεν έρχεται στο κόσμο που ζούμε μόνο του όπως μοιρολατρικά πιστεύουν ορισμένοι.

Η τύχη κάθε ανθρώπου βρίσκεται λοιπόν στα ίδια του τα χέρια, με τις σωστές ή λανθασμένες επιλογές του.

Στο θέμα της δίαιτας του διαβήτη ακούγονται κατά καιρούς πολλά πράγματα ,ορισμένα μάλιστα από αυτά είναι εξωφρενικά.

Ας αναφέρουμε λοιπόν μερικά από αυτά για να μπούμε μέσα στο πνεύμα των αντιλήψεων αυτών.

Ο διαβητικός μπορεί να τρώγει ό,τι θέλει και όσο θέλει αρκεί να μη ξεχάσει να πάρει κανένα χαπάκι παραπάνω ή να κάνει λίγες μονάδες ινσουλίνη περισσότερο.

Ο διαβητικός απαγορεύεται να τρώγει ώριμα φρούτα, απεναντίας πρέπει να τρώγει άγουρα ή ξινά φρούτα.

Τα μακαρόνια και γενικά τα ζυμαρικά είναι ο απαγορευμένος καρπός των διαβητικών.

Πιο παλιά είχε γίνει της μόδας να έχει ο διαβητικός τελείως ξεχωριστό διαιτολόγιο από τα υπόλοιπα μέλη της οικογένειας.

Ο διαβητικός δεν πρέπει να ασκείται, ούτε καν να περπατά γιατί κινδυνεύει να πάθει υπογλυκαιμία.

Βέβαια ο κατάλογος των αντιλήψεων αυτών δεν εξαντλείται με τα λίγα αυτά παραδείγματα που αναφέραμε ,αφού είναι πολύ πιο μακρύς.

Δεν έχει όπως καταλαβαίνουμε νόημα να περιγράψουμε όλες τις αντιλήψεις που υπάρχουν σήμερα γύρω από το διαβήτη.

Όμως η ανάλυση έστω και των λίγων αυτών ενδεικτικών παραδειγμάτων θα αποτελέσει την αφορμή να ξεχωρίσει ο αναγνώστης μας το μύθο από την πραγματικότητα.

Ας πάρουμε λοιπόν τα πράγματα από την αρχή.

Καταρχάς πρέπει να διευκρινίσουμε αν επιβάλλεται ο διαβητικός να τηρεί κάποιο διαιτολόγιο ,έστω και αν παίρνει καθημερινά και χωρίς διακοπές τα φάρμακα του ,όπως ακριβώς του τα υπέδειξε ο θεράποντας γιατρός του.

Εκείνο που πρέπει να διευκρινίσουμε πρώτα είναι ότι άλλη είναι η αποστολή της ινσουλίνης ή του αντιδιαβητικού φαρμάκου και άλλη είναι η αποστολή του διαιτολογίου.

Για να γίνει πιο κατανοητό θα το περιγράψουμε με ένα παράδειγμα.

Ας πάρουμε λοιπόν πρώτα ένα υγιή άνθρωπο που δεν παίρνει κανένα φάρμακο.

Είναι λογικό να τρώγει ότι θέλει και όσο θέλει ;

Δεν πρέπει να προσέχει την ποιότητα αλλά και την ποσότητα της τροφής του για να μην παχύνει αλλά και για να προλάβει την εμφάνιση προβλημάτων φθοράς του οργανισμού ;

Ας έλθουμε τώρα στο διαβητικό.

Με πια λογική ο διαβητικός μπορεί να τρώγει ό,τι θέλει και όσο θέλει;

Ο ισχυρισμός ότι παίρνοντας μεγαλύτερη δοσολογία του φαρμάκου για να ρυθμίσει τα επίπεδα της γλυκόζης (ζαχάρου) του αίματος, όταν θα φάει περισσότερο, είναι επιστημονικά λανθασμένος.

Είναι λανθασμένος ανεξάρτητα και αν ακόμη πετύχει το σκοπό του που είναι να μην αυξηθεί η τιμή του ζαχάρου στο αίμα.

Η ινσουλίνη βοηθά το ζάχαρο της τροφής να εισέλθει μέσα στα κύτταρα και με το μεταβολισμό του να αποδώσει την ενέργεια που περικλείει.

Η ινσουλίνη δεν καίει, δεν εξαφανίζει τις επιπλέον θερμίδες που απελευθερώνονται με την υπερκατανάλωση της τροφής..

Άλλο πράγμα επομένως οι θερμίδες που απελευθερώνονται με την κατανάλωση της τροφής και άλλο πράγμα η ρύθμιση του ζαχάρου.

Μάλιστα σύμφωνα με μελέτες των τελευταίων δεκαετιών η παχυσαρκία που προκαλείται από τις πλεονάζουσες θερμίδες, είναι υπεύθυνη και για την αντίσταση στην ινσουλίνη και επομένως υπεύθυνη και για τη κακή ρύθμιση του διαβήτη στους παχύσαρκους ασθενείς.

Επομένως η ανεξέλεγκτη ποσοτική διατροφή στο διαβητικό όχι μόνο δεν λύνει, αλλά απεναντίας δημιουργεί πρόσθετα προβλήματα.

Επομένως όπως και κάθε υγιής άνθρωπος έτσι και ο διαβητικός πρέπει να εφαρμόζει ένα συγκεκριμένο διαιτολόγιο ώστε οι θερμίδες που θα αποδίδει να είναι τόσες ώστε ούτε να χάνει, αλλά ούτε και να βάζει κιλά.

Μάλιστα ο διαβητικός έχει περισσότερη ανάγκη του εξορροπημένου διαιτολογίου ώστε η συγκεκριμένη φαρμακευτική δοσολογία του να καλύπτει και τη ρύθμιση του ζαχάρου του αίματος του.

Όλοι γνωρίζουν ότι όταν ο διαβητικός παίρνει λιγότερα φάρμακα έστω και αν οι ημερήσιες θερμίδες βρίσκονται στα φυσιολογικά επίπεδα, τότε αυτά θα στερούνται αποτελεσματικότητας και το ζάχαρο στο αίμα θα ανεβαίνει.

Αντίθετα αν η δοσολογία πχ της ινσουλίνης είναι μεγάλη και υπερκαλύπτει της ανάγκες της διατροφής μπορεί το ζάχαρο στο αίμα να μειωθεί επικίνδυνα, αφού μπορεί να παρουσιαστεί υπογλυκαιμία.

Ο στόχος του διαιτολογίου επομένως στον διαβητικό είναι διπλός.

Πρώτον του εξασφαλίζει τις αναγκαίες θερμίδες για να μην παχύνει και δεύτερο του ρυθμίζει τα επίπεδα του ζαχάρου αίματος με τη μικρότερη δυνατή δοσολογία.

Ο διαβητικός μπορεί να τρώγει ό,τι θέλει, ακόμη και ψωμί και ζυμαρικά αρκεί η ποσότητα τους να είναι από πλευράς θερμίδων μέσα στα επιτρεπτά όρια του διαιτολογίου που του συνέστησε ο θεράποντας γιατρός του.

Ακόμη και τα φρούτα που θα καταναλώνει ο διαβητικός πρέπει να είναι ώριμα και όχι άγουρα και δύσπεπτα, όπως ήταν η προπολεμική αντίληψη που δυστυχώς σε πολλές περιπτώσεις δεν έχει ξεριζωθεί ακόμη και σήμερα.

Το μόνο πράγμα που απαγορεύεται είναι η ζάχαρη και κάθε προϊόν που περιέχει ζάχαρη, όπως τα γλυκά και τα σιρόπια.

Ο λόγος είναι ότι η ζάχαρη απορροφάται πολύ γρήγορα από το έντερο στο αίμα και ανεβάζει πολύ απότομα τα επίπεδα του ζαχάρου στο αίμα.

Η άσκηση επίσης βοηθά στον διαβητικό όχι μόνο να μην παχύνει, αλλά όπως δείχνουν πρόσφατες μελέτες αποτρέπει στο να δημιουργηθεί αντίσταση στην ινσουλίνη.

Ετσι τα φάρμακα είναι πιο αποτελεσματικά στις μικρότερες τους δοσολογίες.

Ανακεφαλαιώνοντας θα λέγαμε ότι ο διαβητικός πρέπει να δείξει ενδιαφέρον στην ποιότητα αλλά και στην ποσότητα της διατροφής του.

Είναι μεγάλο λάθος να αποκλείεται από την άσκηση, αρκεί αυτή να είναι σύμφωνη με την ηλικία και τις δυνατότητες του.

Δρ Γιώργος Παπασάββας
Ειδικός Παθολόγος

Περί συνόρων

ΘΩΜΑ ΜΑΖΑΡΑΚΗ
ΚΤΗΝΙΑΤΡΟΥ
Μικροβιολόγος - Υγειονολόγος Α.Π.Θ.

ΚΑΘΕ οργανωμένη κοινωνία εμβίων όντων έχει ανάγκη από ζωτικό χώρο. Ετσι, όλα φροντίζουν να εξασφαλίζουν με κάποιο τρόπο τον χώρο που απαιτείται για την ασφάλεια και την επιβίωσή τους.

Η χωροθέτησις του ζωτικού χώρου είναι πιο εμφανής και πιο χαρακτηριστική στα αγελαία θηλαστικά ζώα στα οποία υπάρχει περισσότερο έντονη η παρουσία ιεραρχικής τάξεως μεταξύ τους. Εξέχον παράδειγμα η κοινωνία των λύκων. Σε αυτούς ο καθορισμός των ορίων της περιοχής τους είναι πρωταρχικό ενστικτώδες καθήκον που εκτελείται από τον αρχηγό της αγέλης. Αυτός επισημαίνει τα σύνορα της περιοχής που δεκδικεί η αγέλη του χρησιμοποιώντας ζωικές οσμές, όπως είναι τα ούρα και τα κόπρανά του. Εάν υπάρχει γειτονική αγέλη που διεκδικεί την ίδια περιοχή, ο αρχηγός της φροντίζει αναλόγως να καλύπτει τις οσμές του άλλου αρχηγού με τις δικές του. Φαινόμενο που το βλέπουμε και σήμερα στον κατοικίδιο σκύλο. Αυτός ουδέποτε ουρεί μία και έξω, αλλά αφήνει λίγες ακτίνες κατά τόπους ακολουθώντας το αρχέγονο ένστικτο του έστω και εκφυλισμένο. Αλλωστε, είναι γνωστό ότι συνήθως αφοδεύει σε σημεία που έχει προηγηθεί κάποιος άλλος.

Ο άνθρωπος δεν στάθηκε αμέτοχος αυτής της τακτικής. Αμέσως μόλις σταμάτησε το νομαδικό τρόπο ζωής, ανέπτυξε μεθόδους εξασφαλίσεως τού δικού του χώρου και των υπαρχόντων του. Σαν πρώτο τρόπο βρήκε την οριοθέτηση με φυσικά σημεία όπως βράχους, ποτάμια, δένδρα κλπ. Οταν όμως διαπίστωσε ότι αυτά δεν ήταν αρκετά άρχισε να υψώνει φράχτες κατά το δυνατόν αδιαπέραστους και στη συνέχεια να τους φρουρεί.

Με την πάροδο του χρόνου οι οικογένειες έγιναν ομάδες και οι ομάδες κοινωνίες. Αυξήθηκαν σε πληθυσμούς και απέκτησαν κοινά ήθη, έθιμα και γλώσσα.

Ο αναγκαίος χώρος αθροίστηκε, μεγάλωσε και στην ανάγκη της προστασίας της ατομικής ιδιοκτησίας προστέθηκε και η ανάγκη προστασίας της συλλογικής ιδιοκτησίας. Ετσι άρχισαν να διαμορφώνονται τα πρώτα σύνορα μεταξύ εθνών και στη συνέχεια κρατών. Πάντοτε όμως οι όμορες οικογένειες, ομάδες, κοινωνίες, κράτη, λόγω αυξήσεως του πληθυσμούτους, είχαν την ανάγκη αυξήσεως και του ζωτικού τους χώρου. Στα «πολιτισμένα» χρόνια, σε αυτήν την ανάγκη προσετέθη και η φιλοδοξία των αρχόντων να επεκτείνουν τη δικαιοδοσία τους και πέραν των ορίων της επικρατείας τους. Αυτοί ήταν και οι κύριοι λόγοι που ξεκίνησε η έννοια του πολέμου από τα πανάρχαια χρόνια και καλά κρατεί ακόμα και σήμερα.

Η αναγκαιότητα των σταθερών συνόρων όσο και της ειρήνης ανάγκασε τους λαούς της Γης να οριστικοποιήσουν με συμφωνίες και διεθνείς νόμους τα όρια της επικρατείας του κάθε ενός. Υπήρχε όμως το πρόβλημα της οριοθετήσεως της θαλάσσης για όσα κράτη ήσαν παράλια. Λύθηκε οριστικά με τη συνθήκη του Μοντέγκο Μπαί"θ το 1982, η οποία άρχισε να ισχύσει το 1994. Ολες οι χώρες την αποδέχθηκαν πλην της Τουρκίας, η οποία διαβλέποντας την ιδιομορφία των θαλάσσιων συνόρων της, θέλησε να την χρησιμοποιήσει σαν διαπραγματευτικό πλεονέκτημα κατά το δοκούν. Τα αποτελέσματα είναι λίγο - πολύ γνωστά. Εκείνα όμως που δεν είναι γνωστά είναι και τα πιο ενδιαφέροντα.

Κατ' αρχήν το δικαίωμα ενός κράτους να επεκτείνει τα χωρικά του ύδατα στα 12 μίλια. Για το Αιγαίο είναι αυταπόδεκτα δικαίωμα των κρατών που βρέχονται από αυτό. Η γείτων όμως αντιδρά, υποστηρίζοντας ότι έτσι το Αιγαίο γίνεται ελληνική λίμνη. Πολλά ακούστηκαν, κανείς όμως δεν ανέφερε ότι το διεθνές δίκαιο προβλέπει την χωρίς εμπόδια διέλευση πλοίων μέσα από χωρικά ύδατα παρακτίων κρατών θεσπίζοντας την αρχή της «αβλαβούς διελεύσεως». Δηλαδή, το ξένο πλοίο έχει δικαίωμα να χρησιμοποιήσει εθνικά ύδατα αρκεί να περάσει γρήγορα, χωρίς στάσεις και χωρίς να προβεί σε καμία ενέργεια εκτός από ελάχιστες εξαιρέσεις για λόγους ναυτιλίας ή ανωτέρας βίας. Επίσης παρέχεται το δικαίωμα σε ξένα πλοία να χρησιμοποιούν διόδους μέσα σε χωρικά ύδατα άλλων κρατών όταν αυτές οι δίοδοι ενώνουν τμήματα διεθνών υδάτων. Συνεπώς η επέκταση των ελληνικών χωρικών υδάτων στα προϋπάρχοντα διεθνή δεν εμποδίζει με κανέναν τρόπο τη διέλευση πλοίων, επιτρέποντας να διατηρηθούν όλες οι γραμμές ναυσιπλοΐας. Οπότε και η επικοινωνία των τουριστικών λιμανιών του Αιγαίου με όλες τις θάλασσες αλλά και μεταξύ τους είναι απολύτως διασφαλισμένη.

Το επόμενο αγκάθι στο Αιγαίο είναι η υφαλοκρηπίδα. Γεωλογικώς η υφαλοκρηπίδα είναι η φυσική προέκταση του βυθού μέχρι του σημείου που η κλίση του βυθού γίνεται πολύ απότομη. Νομίμως η υφαλοκρηπίδα συμπεριλαμβάνει τον βυθό και το υπέδαφος των υποβρυχίων περιοχών μέχρι του ορίου της ή μέχρι την απόσταση των 200 ναυτικών μιλίων. Το παράκτιο κράτος ασκεί αποκλειστικά κυριαρχικά δικαιώματα στην υφαλοκρηπίδα σχετικά με την εξερεύνησή της και την εκμετάλλευση των φυσικών της πηγών. Το διεθνές δίκαιο προβλέπει αμετακλήτως αυτά τα δικαιώματα και στα νησιά. Για τις βραχονησίδες που δεν μπορούν να διατηρήσουν ανθρώπινη διαβίωση ή δική τους οικονομική ζωή αυτά τα δικαιώματα δεν υφίστανται. Αλλά με εξαίρεση των νήσων Ιμβρου, Τένεδου και Παγουσών, που βρίσκονται σε απόσταση μεγαλύτερη των τριών ναυτικών μιλίων από τις τουρκικές ακτές, τα υπόλοιπα νησιά, και βραχονησίδες είναι ελληνικά. Η Τουρκία, με τη συνθήκη της Λωζάνης, το 1923, έχει παραιτηθεί από κάθε δικαίωμα πάνω σε αυτά τα νησιά. Ετσι όποια διεκδίκηση και ισχυρισμός περί γκρίζων ζωνών δεν είναι τίποτα άλλο παρά από προσπάθειες επεκτατισμού της γείτονος.

Εάν δε ληφθεί υπ' όψιν ότι το Αιγαίο είναι γεμάτο από ελληνικά νησιά και ότι η υφαλοκρηπίδα είναι πολύ στενή, με την επέκταση των χωρικών υδάτων στα 12 ν.μ. όλη σχεδόν η υφαλοκρηπίδα θα βρίσκεται στην ελληνική κυριαρχία και το ζήτημα της αναδιανομής της θα έχει λυθεί αμετακλήτως υπέρ της Ελλάδος. Ομως από το 1975 η Τουρκία έχει ξεκινήσει ένα μακροπρόθεσμο πρόγραμμα διεκδικήσεων σε βάρος μας σε ό,τι αφορά τα νερά του Αιγαίου, την υφαλοκρηπίδα αλλά και τον εναέριο χώρο. Η όλη προσπάθειά τους κατέληξε: 1) Στο πρωτόκολλο της Βέρνης το 1976, όπου οι δύο πλευρές συμφώνησαν να απομακρυνθούν από τις αρχές του διεθνούς δικαίου 2) Τη συμφωνία του Νταβός το 1987 (Mea culra») για την αποφυγή εκμεταλλεύσεως της υφαλοκρηπίδος πέραν των 6 ν.μ. 3) Το μνημόνιο «Παπούλια - Γιλμάζ» το 1988 για το δικαίωμα ελευθέρας χρήσεως των διεθνών υδάτων και εναερίου χώρου, το οποίο ερμηνεύθηκε σαν παροχή ελευθερίας των τουρκικών ασκήσεων. Και 4) η συμφωνία της Μαδρίτης το 1966 όπου αναγνωρίσθηκαν τα «ζωτικά» συμφέροντα της Τουρκίας στο Αιγαίο. Είχε προηγηθεί η νύχτα των Ιμίων.

Καμμία από αυτές τις συμφωνίες δεν πήγε στην Βουλή των Ελλήνων για επικύρωση, οπότε κάλλιστα μπορούν να θεωρηθούν άκυρες και καταχρηστικές όσον αφορά τα ελληνικά κυριαρχικά δικαιώματα. Ομως συνεχώς ανασύρονται στην επικαιρότητα και αναμασώνται επισείοντας τον κίνδυνο εμπλοκής σε θερμά και λοιπά επεισόδια. Η σκοπιμότητα αυτών των ενεργειών επαφίεται στη νοημοσύνη των Ελλήνων.

Συμπερασματικά μπορούμε να πούμε ότι ο από εκεί λύκος κατούρησε πάνω στα σημάδια του από εδώ λύκου και αυτός έβαλε την ουρά του στα σκέλη.

εκεί που η τέχνη... συναντά την ποιότητα!
Κομμωτήριο
Figaro
HAIR DESIGN
Κομμώσεις Ανδρικές - Γυναικείες
Κων/νου Παλαιολόγου 17,
Τηλ.: 20.914

Η ελληνική ιστορία χωρίς φόβο και πάθος

Του Θεόδωρου Παπουτσή

Η ΣΥΓΓΝΩΜΗ ΤΟΥ ΠΑΠΑ ΓΙΑ ΤΗΝ ΤΕΤΑΡΤΗ ΣΤΑΥΡΟΦΟΡΙΑ

Η επικράτηση των «κοσμικών» και υλιστικών αισθημάτων επί των πνευματικών, υπήρξε ιδιαιτέρως αισθητή κατά την Τέταρτη Σταυροφορία και απεδείχθη με την κατάληψη από τους Σταυροφόρους το 1204 της Κωνσταντινουπόλεως και τη δημιουργία της Λατινικής Αυτοκρατορίας. Ο νέος Πάπας που εξελέγη το 1198 ο εγκληματίας Ιννοκέντιος (θ' αποδείξω την λέξη εγκληματίας), έστρεψε την προσοχή του στην πλήρη αποκατάσταση της παπικής εξουσίας, την οποία είχαν υποσκάψει οι Γερμανοί Βασιλείς, και την τοποθέτηση του ως αρχηγού της κατά του Ισλάμ χριστιανικής κινήσεως. Η Ιταλία ευρίσκετο, αντιδρώντας στην επιρροή των Γερμανών στο πλευρό του Πάπα. Μια πολύ καλή ευκαιρία εφάνηκε να παρουσιάζεται στην Βυζαντινή αυτοκρατορία για την εκπλήρωση των σχεδίων των Κομνηνών για την αντικατάσταση του Διεθνούς Γερμανικού Κράτους με παρόμοιο Βυζαντινό Παγκόσμιο κράτος. Ο αυτοκράτωρ Αλέξιος Γ' έγραψε στον Ιννοκέντιο Γ', κατά το έτος της εκλογής του τελευταίου τα εξής: «Είμεθα οι μόνες παγκόσμιες δυνάμεις: η μόνη Ρωμαϊκή εκκλησία και η μόνη Αυτοκρατορία των διαδόχων του Ιουστινιανού και ως εκ τούτου πρέπει να ενωθούμε και να προσπαθήσουμε να εμποδίσουμε μία νέα αύξηση της δυνάμεως του αντιπάλου μας Αυτοκράτορος της Δύσεως». (Das Pa Psttum und Byzanz», « Epistolae i» «Patnologia Latina» CCXIV). Αλλά ο Ιννοκέντιος , δεν ήθελε να βλέπει τον Αυτοκράτορα της Ανατολής ως σχηματικό και ως εκ τούτου ήρχισε συνεννοήσεις για την ένωση των Εκκλησιών, οι οποίες όμως προόδευαν πολύ αργά, δεδομένου ότι σ' ένα γράμμα του προς τον Αλέξιο ο Πάπας απειλούσε ότι, σε περίπτωση αντιστάσεως, θα υπεστήριζε τα επί του Θρόνου του Βυζαντίου δικαιώματα της οικογένειας του εκθρονισθέντος Ισσακίου που η κόρη του παντρεύθηκε τον Γερμανό Βασιλιά Φίλιππο Σουηβό. Ο Αλέξιος Γ' όμως γράμμα τους προς τον Πάππα προέβαλε ότι η αυτοκρατορική δύναμη ήταν ανώτερη από την πνευματική, με αποτέλεσμα να ενταθούν οι μεταξύ Βυζαντίου και Ρώμης σχέσεις. Ενώ ευρίσκετο σε διαπραγματεύσεις με την Κων/πολη ασκώντας συγχρόνως στη Γερμανία μία διπλωματική προπαγάνδα ο Ιννοκέντιος Γ' οργάνωσε μία Σταυροφορία, κατά την οποία οι Χριστιανοί της Ανατολής και της Δύσεως θα ηνώνοντο για την απελευθέρωση των Αγίων Τόπων (ο σκοπός του Πάπα ήταν να γίνει αυτός ο αφέντης όλων των Χριστιανών). Μηνύματα του Πάπα εστάλησαν σ' όλους τους Χριστιανούς βασιλείς, και υπέσχετο το ίδιο παραμύθι άφεσι των αμαρτιών τους και πολλά άλλα πλεονεκτήματα (εδώ ακριβώς στην άφεσι αμαρτιών είναι η διαφορά ανάμεσα στους βάρβαρους Ανατολής και Δύσεως από τους Ελληνες. Εάν οι πρόγονοί μας, δεν εμαρτύρησαν και δεν προφήτευσαν, ήταν γιατί ό,τι εγνώρισαν και είδαν, το έπραξαν, γιατί ούτε να συγχωρήσουν το κακό, ούτε τον εαυτόν τους να ξεγελασουν ανέχθησαν. Οι Ελληνες δεν υπήρξαν ούτε απατεώνες ούτε απατημένοι. Κανείς από τους κύριους Βασιλείς της Δυτικής Ευρώπης δεν απήντησε στην έκκλησι του Ιννοκέντιου Γ' - Ο Φίλιππος Β' Αύγουστος της Γαλλιάς είχε αφορισθεί (είναι να γελά κανείς με τους αφορισμούς, τότε όλοι οι Ελληνες είμαστε αφορισμένοι από την Οικουμενική Σύνοδο «Ελλην = Σατανάς = αφορισμένος»), ο Ιωάννης της Αγγλίας που μόλις είχε ανέβει στο θρόνο, και τελικά στην Γερμανία είχε ξεσπάσει ένας αγών



μεταξύ του Οθωνος Buunsuick και του Φιλίππου Σουηβού. Μόνον ο βασιλεύς της Ουγγαρίας έλαβε μέρος. Επίσης έλαβαν μέρος και τα πιό εκλεκτά καθάρματα των Σταυροφοριών. Ο κόμης Thibault, ο Βαρβουίνος, ο Λουδοβίκος. Η Σταυροφορία αυτή διεξήχθη από ένα στρατό από Γάλλους, Φλαμανδούς, Αγγλους, Γερμανούς, Σικελούς. Τον σπουδαιότερο ρόλον στη Ληστοσταυροφορία έπαιξε ο γεροξεκούτης (83 ετών) δόγης και αρχιμαφιόζος της Βενετίας Ερρίκος Δάνδαλος Ο Δάνδαλος δεν μπορούσε καθόλου να δεχθεί, ύστερα από πολλών ετών εμπορικό μονοπώλιο της Βενετίας στην Ανατολική Αυτοκρατορία, την παραχώρηση εμπορικών προνομίων σ' άλλες ιταλικές πόλεις την Πίσσα και την Γένουα, με συνέπεια την ελάτωση του εμπορίου της Βενετίας. Οπως και ο Ιννοκέντιος Γ' οτι θα υποστηρίξει τα επί του θρόνου του Βυζαντίου δικαιώματα της οικογενείας του Ισαακίου Ε' Αγγέλου, ο οποίος είχε εκθρονισθεί από τον αδελφό του Αλέξιο Γ' Αγγελο. Ετσι κατά τη διάρκεια της προετοιμασίας της τέταρτης Σταυροφορίας δύο άνθρωποι (Venise) έπαιξαν τον πιο σπουδαίο ρόλο: Ο Πάπας Ιννοκέντιος ο Γ', ως αντιπρόσωπος του Θεού επι της γης (δηλαδή ο μη αντιπρόσωπος τί πρέπει να είναι;) και ο Δόγης Δάνδαλος ως εκπρόσωπος της ληστείας και της απάτης. Δύο άνθρωποι ήσκησαν σοβαρή επιρροή στην εξέλιξη της σταυροφορίας: ο πρίγκηψ του Βυζαντίου Αλέξιος, υιός του εκθρονισθέντος Ισαακίου Αγγέλου, που είχε διαφύγει από την Κων/πολη στη Δύση και ο Φίλιππος ο Σουηβός της Γερμανίας που είχε πανδρευθεί την αδελφή του πρίγκηπος Αλεξίου. Ο κόμης Thibault εξελέγη αρχηγός, απέθανε όμως ξαφνικά και εδιάλεξαν για νέον τους ηγέτη τον Νουιφάτιο Μομφερρατικό και έτσι η ηγεσία της Σταυροφορίας περιήλθε σ' ένα Ιταλό πρίγκηπα. Εφαίνετο πιθανόν ότι η οχυρωμένη πρωτεύουσα θα μπορούσε ν' αντισταθεί μ' επιτυχία στους Σταυροφόρους, οι τελευταίοι όμως έχοντας αποβιβασθεί στην ευρωπαϊκή ακτή κατέλαβαν τον Γαλατά, έσπασαν την αλυσίδα που έκλειε τον Κεράτιο Κόλπο και, αφού εισερχώρησαν σ' αυτόν έκαψ τα πλοία που ευρίσκοντο εκεί. Συγχρόνως οι Ιππότες επιτέθησαν κατά της πόλεως, η οποία παρά την απελπιστική αντίσταση των μισθοφόρων Βαραγγών, κατελήφθη τον Ιούλιο, από τους Σταυροφόρους. Ο Αλέξιος Γ' μη διαθέτοντας ούτε θέληση ούτε δραστηριότητα εγκατέλειψε την πρωτεύουσα και διέφυγε παίρνοντας μαζί του και το δημόσιο θησαυροφυλάκιο. Ο Ισάακιος Β' απηλευθερώθη από τη φυλακή και επανήλθε στο θρόνο, ενώ ο υιός του Αλέξιος, που είχε έλθει με τους σταυροφόρους ανεκηρύχθη συν - Αυτοκράτωρ (Αλέξιος Δ'). Αφού αποκατέστησαν τον Ισάακιο στον θρόνο, οι Σταυροφόροι, με αρχηγό τον Δάνδαλο, εζήτησαν από τον υιό του Αυτοκράτορος την εκπλήρωση των υποσχέσεων που είχε δώσει την πληρωμή ενός μεγάλου χρηματικού ποσού και τη συμμετοχή του στην Σταυροφορία. Ο Αλέξιος ο Δ' προέτρεπε τους Σταυροφόρους να μη μείνουν στην Κων/πολη, αλλά να στρατοπεδεύσουν έξω από αυτήν. Μη μπορώντας να πληρώσει όλα τα χρήματα εζητούσε αναβολή της εκπληρώσεως των υποσχέσεών του, με αποτέλεσμα να ενταχθούν οι μεταξύ Ελλήνων και Λατίνων σχέσεις. Τότε ξεσπάει μία επανάσταση και ανεκηρύχθη Αυτοκράτωρ ο φιλόδοξος Αλέξιος Δούκας Μουρτζούφλας, ο Ισαάκιος απέθανε και ο Αλέξιος Δ' δολοφονήθηκε, ύστερα από διαταγή του Μουρτζούφλου. Η συμπλοκή Ελλήνων και Σταυροφόρων καθίστατο αναπόφευκτη και οι δεύτεροι άρχισαν να σχεδιάζουν τη, για λογαριασμό τους, κατάκτηση της Κων/πολεως.

Διότι με τον θάνατο του Ισαακίου και Αλεξίου τους εαυτούς τους ελεύθερους από κάθε υποχρέωση που είχαν αναλάβει έναντι του Βυζαντίου (Συνεχίζεται). Δεν θα μπορέσετε να καταλάβετε πως είναι δυνατόν να γίνονται όλα αυτά με τη βοήθεια του Θεού, και όμως ο Θεός των Εβραίων (Γιαχβέ) λέγει σ' ένα λαό. Κατακτήστε τους άλλους λαούς. Αν υποκύψουν δίχως αντίσταση υποτάξτε τους και φορολογήστε τους. Αν σου αντισταθούν, τότε θα στους παραδώσω για να σφάξεις τους άνδρες και να αρπάξεις τις περιουσίες τους (αυτά περιέχονται στην Βίβλο - τη φιλοσοφία !!!-) «Οταν η Ελλάδα ξεκινάει για τη μεγάλη της ακμή, τον 12ον να πούμε αιώνα π.χ., οι βασιλιάδες είναι μακρινή ανάμνηση του καιρού που έχτιζαν τα κάστρα με μεγάλες κοτρόνες, χωρίς ασβέστη (κυκλώπεια τείχη) και όταν το 140 πχ η Ελλάδα ξάπλωσε να ξαποστάσει ρίχνουν τη βαριά σκιά τους, άνθρωποι που μιλάνε με τον Θεό, προφήτες, απολυταρχικοί μονάρχες αυτοκράτορες της Αγίας Ρωμαϊκής Αυτοκρατορίας της Αγίας Ρωμαϊκής Αυτοκρατορίας, Κάρολοι Ε', Φραγκίσκοι Α' Σουλεϊμάνηδες, μίτρες παπικές κι' αδιαντροποι κοσμικοί κι' εκκλησιαστικοί φεουδάρχες (Χ. Θεοδωρίδης) «Από τα κόκκαλα βγαλμένοι των Ελλήνων τα Ιερά».

Γράφει ο Γιώργος Βούης επί παντός επιστητού
Γνώμες - Σχόλια - Απόψεις - Προτάσεις

Τέσσερις νέες εκδόσεις

Η ΣΤΗΛΗ μας, που πάντοτε φροντίζει και προβάλλει το έργο πνευματικών ανθρώπων, συμπατριωτών μας της Διασποράς, συνιστά στους φιλομαθείς αναγνώστες της «ΔΡΑΣΗΣ» να αποκτήσουν και να διαβάσουν τις τέσερες ΝΕΕΣ ΕΚΔΟΣΕΙΣ που αναφέρονται πιο κάτω, του συγγραφέα - καθηγητή και εκδότη της εφημερίδας «ΕΛΛΗΝΙΣΜΟΣ ΤΗΣ ΑΜΕΡΙΚΗΣ» κ. Κωνσταντ. Ν. Τσιρπανλή. Πρόκειται για βιβλία, με περιεχόμενα που δονούν τις ψυχές των Δωδεκανησίων, οι αγώνες των οποίων μας κάνουν περήφανους.

Ο ακαταπόνητος, πολυγραφότατος καθηγητής Κων. Ν. Τσιρπανλής με τη χαρισματική πέννα, με την οποία τον προίκισε ο Θεός πρόσφερε στο αναγνωστικό κοινό 4 νέα βιβλία που συντελούν τα μέγιστα στον πνευματικό και εθνικοθρησκευτικό μας καταρτισμό. Η γραφή του απλή, σαφής, καταληπτή πάντοτε.

- ΤΟ ΠΡΩΤΟ ΒΙΒΛΙΟ:

«Μελέτες Βυζαντινής Ιστορίας, Φιλολογίας, Φιλοσοφίας και Θεολογίας», δίγλωσσο, 320 σελίδες, με 13 εργασίες επί θεμάτων Διονυσίου του Αρειοπαγίτου, Πλατωνικής Ψυχολογίας, Ομηρικής Ποιήσεως, Τραγωδίας του Σενέκα, Νεοελληνικής , Λαογραφίας, Θεολογίας Κλημέντος Αλεξ.,κ Μάρκου του Ευγενικού, Νικολ. Καβάσιλα, Φιλόξενου, Συμεών του Νέου Θεολόγου και της Ελληνικής Γλώσσης.

- ΤΟ ΔΕΥΤΕΡΟ ΒΙΒΛΙΟ

«Βυζαντιναί και Νεοελληνικαί Μελέται» 111 σελίδες, με 6 επίκαιρα αποκαλυπτικά άρθρα για τη Μασωνία, τον Χιλιασμό, **τον Δωδεκανησιακό Πολιτισμό και Χριστιανισμό,** Σχέσεις Ελληνικού Πολιτισμού και Χριστιανισμού, και την Ποίηση του Βερίτη.

- ΤΟ ΤΡΙΤΟ ΒΙΒΛΙΟ:

«Πρωταγωνιστές - πρωτεργάτες της Δωδεκανησιακής Ελευθερίας, του ΣΥΝΤΑΓΜΑΤΟΣ ΔΩΔΕΚΑΝΗΣΙΩΝ και της ΔΩΔΕΚΑΝΗΣΙΑΚΗΣ ΝΕΟΛΑΙΑΣ ΑΜΕΡΙΚΗΣ και Αθηνών», με 137 σελίδες και 32 σπάνιες ιστορικές φωτογραφίες και ανέκδοτα ντοκουμέντα από την Ιταλο-Γερμανική και Αγγλική Κατοχή της Δωδεκανήσου και ιδίως της Κω, Καλύμνου, Νισύρου και Καρπάθου. Εβραβεύθη από το Επαρχείο και τον Δήμο Κω (22 Ιουλίου 2000).

ΤΟ ΤΕΤΑΡΤΟ ΒΙΒΛΙΟ:

«517 ερωταποκρίσεις για την Ελληνική Ορθοδοξία». Ρωμαιοκαθολική, Προεσταντική και σύγχρονα CULTS. Αποτελείται από πέντε ενότητες, οι οποίες περιγράφουν όχι μόνο τα βασικά πιστεύω και τις βασικές αρχές της Ελληνορθοδοξίας, αλλά και τη Ρωμαιοκαθολική παράδοση και τις διαφορές, ομοιότητες, συμφωνίες και διαφωνίες ανάμεσα στην Ορθοδοξία. Ρωμαιοκαθολικισμό και Προτεσταντισμό διαμέσου των αιώνων και τις σύγχρονες αιρέσεις και τους Χιλιαστές. Εβραιομασώνους, σϊοντολογία, νέα εποχή και όλες τις σύγχρονες αιρέσεις, αγγλικά και ελληνικά, για να γνωρίσει ο κόσμος και τις βασικές διαδικασίες και τα πιστεύω της Ορθοδοξίας εν συγκρίσει και εν αντιθέσει προς όλες τις εκκλησίες και θρησκείες του Δυτ. πολιτισμού και των συγχρόνων αιρέσεων. Ενα βιβλίο που δεν πρέπει να λείψει από κανένα σπίτι της Ελλάδας και του εξωτερικού.

Prof. Dr. CONSTATINE N. TSIRPANILIS
12 Minuet Lane, Kingston, NY 12401 - USA
ή εις την Κ. Γωγώ Χατζηνικολάου
Γ' Σεπτεμβρίου 75' Αθήνα 104 34 - ΤΗΛ. 8224.450

ΚΡΙΜΑ!!!

Ναι, είναι κρίμα που το παλιό Νοσοκομείο παραμένει αχρησιμοποίητο εδώ και τόσο καιρό, με κίνδυνο να καταστραφεί λόγω εγκατάλειψης και λεηλασίας. Ποιός φταίει; Ολοι και κανένας;

Μπλέξαμε την υπόθεση με την αρμοδιότητα κάποιων αρμοδίων, και ιδού τ' αποτελέσματα. Ποιά; Μη ρωτάτε καλύτερα. Οποιος θέλει και πονάει, ας το πλησιάσει απ' έξω. Θα φρίξει. Κι' αν τυχόν μπει και μέσα, ε!! τότε θα πλαντάξει.

Χορός και τέρψη

ΕΠΙ τρεις συνεχείς βραδιές, το Εθνικό Θέατρο Ρόδου φιλοξένησε τα τμήματα της Σχολής Χορού, της κυρίας Ελλης Παρασκευά, σε μία προσπάθεια της να προσφέρει στο κοινό της Ρόδου ένα



ευχάριστο από κάθε άποψη θέαμα, πράγμα που πέτυχε απόλυτα.

Οι παραστάσεις δόθηκαν κατά το τριήμερο 4,5 και 6 Μαΐου 2001, ενώπιον θεατών που κατέκλυσαν το θέατρο, για να απολαύσουν και να χαρούν τις χορευτικές ικανότητες των δικών τους αλλά και των άλλων παιδιών που φοιτούν σ' όλα τα τμήματα της Σχολής.

Πραγματικά, όπως είμαστε σε θέση να γνωρίζουμε, τα παιδιά μπόρεσαν πάνω στη σκηνή να αποκαλύψουν το ταλέντο τους, αλλά και την πρόθεσή τους να χορέψουν και να χαρούν, αυτοί και οι δικοί τους.

Παρακολουθήσαμε την παράσταση και αυτό που μπορούμε να πούμε με βεβαιότητα αλλά και με αισιοδοξία, είναι ότι η Τερψιχόρη, Μούσα προστάτρια του Χορού, πρέπει να είναι ικανοποιημένη τόσο από την απόδοση των παιδιών, όσο και από την προτίμηση των γονιών να χαρίσουν σ' αυτά σώμα υγιές και ανάλογο πνεύμα.

Η στήλη συγχαίρει όλους τους συντελεστές της επιτυχημένης εκδήλωσης και εύχεται επιτυχία στην κοινωνική τους αποστολή.

Γ.Β.

Για τη σφαίρα που βρήκε στο μηρό

Επάνοδος στις μνήμες και του αρχιφύλακα Δημήτρη Θεοδωρογλάκη

ΕΝΑΣ άλλος «γνώριμος» της τοπικής μας κοινωνίας από την πολυσυζητημενη - κατ' επανάληψη μάλιστα - δράση του, τυγχάνει πρωταγωνιστής της υπόθεσης των περιβόητων «νονών της νύχτας» που απασχόλησε ξανά πρόσφατα την Δικαιοσύνη. Αυτός όμως ήταν τη βραδιά του μακελειού από την πλευρά του νόμου.

Ο λόγος αφορά τον αρχιφύλακα ***Δημήτριο Θεοδωρογλάκη,*** ο οποίος τότε πραγματοποιούσε τα πρώτα βήματα της θητείας του στο νησί μας, υπηρετώντας στην Υποδιεύθυνση Ασφαλείας. Μετέπειτα, όταν μετατέθηκε στο νεοσύστατο τότε Τμήμα Δίωξης Ναρκωτικών, είχε να επιδείξει σημαντικότατες επιτυχίες, ***αλλά και ένα οξύ χαρακτήρα,*** που τον έφερε ουκ ολίγες φορές ενώπιον του Εισαγγελέα, με την βαριά κατηγορία των ***βιαιοπραγιών.***

ΕΚΕΙΝΗ την αλήστου μνήμης νύκτα (επομένη της Πρωτοχρονιάς του 1995) περιλαμβανόταν στην ομάδα των αστυνομικών που εκλήθησαν να μεταβούν στα Κολύμπια, προκειμένου να προβούν στη σύλληψη της τετράδας των «νονών». Είχε προηγηθεί η καταγγελία της ***Σοφίας Γερόλυμου,*** ιδιοκτήτριας νυκτερινού μπαρ τότε της περιοχής, που αποτελούσε το θύμα του εκβιασμού.

Ο Θεοδωρογλάκης ήταν αυτός που άφησε τότε να φύγει μέσα από το υπηρεσιακό του περίστροφο ***μία σφαίρα,*** η οποία τραυμάτισε στον μηρό τον εκ των κατηγορουμένων ***Νικόλαο Σπλήνα.*** Ο τελευταίος, μετά την αιφνιδιαστική έφοδο των αστυνομικών και την επ' αυτοφόρω σύλληψη της παρέας του, επιχείρησε να διαφύγει, πιάνοντας μάλιστα κατά τη συμπλοκή που ακολούθησε τον διώκτη του από το λαιμό! Τότε ακριβώς το όπλο εκπυρσοκρότησε.

Μέχρι σήμερα το μεσημέρι οι προθεσμίες

ΑΡΓΟΤΕΡΑ, κατηγορήθηκε και για άλλες βιαιοπραγίες σε βάρος πολιτών, μεταξύ των οποίων και ενός συντάκτη του τοπικού Τύπου. Μέχρι που επιτέθηκε σε υπάλληλο του καζίνο και τέθηκε σε διαθεσιμότητα, παίρνοντας τον δρόμο της απόταξης. Σήμερα, κανείς δεν ξέρει αν τον «έφαγε» η... νύκτα ή το κεφάλι του...

Ετεροχρονικές παρενέργειες λόγω της δυσκαμψίας του συστήματος



Επανήλθαν σαν τα «φαντάσματα» από ένα μακρινό παρελθόν, αλλά ...

Αφαντοι οι «νονοί της νύκτας»

ΜΙΑ ΥΠΟΘΕΣΗ *από τα παλιά, η οποία συγκαταλέγεται στις πιό παλύκροτες του είδους της, επανήλθε την περασμένη εβδομάδα στην «επιφάνεια». Εμεινε όμως μακριά από το φως των «προβολέων», που όταν είχε αποκαλυφθεί ήταν όλοι - για πολλούς και διάφορους λόγους - στραμμένοι πάνω της.*

Ο ΛΟΓΟΣ *είναι ότι οι διαβόητοι «νονοί της νύκτας» έγιναν... άφαντοι! Μπορεί να κατοικοεδρεύουν στη Ρόδο, αλλά δεν έδωσαν την προηγούμενη Τετάρτη το παρόν τους ενώπιον της Δικαιοσύνης για τα «υπόλοιπα» των σοβαρών τους ανονημάτων.*

ΟΜΩΣ ο ετεροχρονισμός αυτός έρχεται να καταδείξει - και μάλιστα ιδιαίτερα παραστατικά - τις ίδιες τις εγγενείς αδυναμίες ενός μεγάλου μέρους των υπηρεσιών της «Θέμιδας». Ενώ συγκεκριμένα στο Κακουργιοδικείο (που οι υποθέσεις είναι βέβαια ασύγκριτα λιγότερες) τα αδικήματά τους τελεσιδίκησαν προ τεσσάρων και πλέον ετών, τα πλημμελητικά που τους βαρύνουν έχουν... πολύ δρόμο ακόμα μπροστά τους, μέχρι να φτάσουν στο τέλος της προβλεπόμενης διαδρομής τους!

ΔΥΣΤΥΧΩΣ οι «ρυθμοί» στο Πλημελειοδικείο είναι κατά πολύ πιο βραδείς, γεγονός που οφείλεται στον τεράστιο όγκο των ανεκδίκαστων υποθέσεων, οι οποίες συνήθως προσδιορίζονται λίγο πριν από τον χρόνο της παραγραφής τους. Με αποτέλεσμα να γυρνούν συχνά- πυκνά για όλους... «φαντάσματα» από το μακρινό παρελθόν! Οπως στην προκειμένη - ιδιαίτερα σοβαρή - περίπτωση...

ΣΙΓΟΥΡΑ σήμερα έχουν αλλάξει πλέον όλοι τους... «επάγγελμα». Ομως αυτό που είχαν επιλέξει πριν από αρκετά χρόνια τους ακολουθεί ακόμα μέχρι σήμερα και θα τους «κυνηγάει» - όπως δείχνουν τα πράγματα -

✔ Δεν έδωσαν το «παρών» τους για τα... υπόλοιπα που «χρεωστούν» στη Δικαιοσύνη

✔ Καταδικάστηκαν ερήμην για πλημμελητικούς εκβιασμούς

για αρκετό καιρό ακόμα! Καθ' ότι οι συνέπειες των έκνομων δραστηριοτήτων τους δεν έχουν περάσει ακόμα από το τελικό «κόσκινο» της Δικαιοσύνης.

Ο λόγος αφορά την περιβόητη σπείρα των «νονών της νύχτας», που όταν εξαρθρώθηκε, ***πριν από έξι και πλέον χρόνια,*** είχε σαν αποτέλεσμα να πέσει πολύς κόσμος από τα... σύννεφα. Οχι μόνο γιατί μεταξύ των εμπλεκομένων σε αυτήν ήταν ο πρωταθλητής του «μπόλτυ - μπίλντιγκ» (ίνδαλμα τότε για τη νεολαία) ***Γιάννης Γκινής,*** αλλά κυρίως επειδή αποκαλύπτονταν τα «καινά δαιμόνια» που άρχιζαν σταδιακά να παρεισφρύουν στην καθημερινή ζωή του τόπου μας. Κατά κύριο λόγο αυτά που άπτονταν του ζοφερού - έκτοτε - θέματος της... προστασίας των νυκτερινών μαγαζιών από «ειδικούς»...

Η ΥΠΟΘΕΣΗ, που είχε πορκαλέσει τότε ιδιαίτερη αίσθηση στην στενή κοινωνία του νησιού μας, χρονολογεί από τις 2 Ιανουαρίου του 1995, όταν οι τέσσερις πρωταγωνιστές της πιάστηκαν στην «απόχη» της Αστυνομίας. Η δράση τους όμως είχε ξεκινήσει πολύ νωρίτερα και είχαν έως τότε στο ενεργητικό τους σωρεία εκβιαστικών ενεργειών.

Για μία απ' αυτές, που είχε μείνει στην ***απόπειρα,*** εκαλούντο από τη Δικαιοσύνη να καθίσουν ετεροχρονισμένα στο εδώλιο του Τριμελούς Πλημμελειοδικείου - μετά και από κάποιες αναβολές - ***την περασμένη Τετάρτη,*** 16 Μαΐου. Ομως, ***κανένας από τους τέσσερις δεν έδωσε το παρόν του*** για να λογοδοτήσει!

ΤΟ ΑΠΟΤΕΛΕΣΜΑ ήταν να καταδικασθούν όλοι τους ***ερήμην*** για το αδίκημα της απόπειρας εκβίασης από κοινού σε ποινή φυλάκισης ***7 μηνών*** ο καθένας. Ποινές βέβαια οι οποίες είναι «κόκκος στον ωκεανό» μπροστά σ' αυτές που τους είχαν επιβληθεί για τα κυρίως αδικήματα που τους είχαν καταλογισθεί σε ***βαθμό κακουργήματος!*** Και βέβαια, ο «βρεγμένος» είναι γνωστό ότι τη βροχή δεν την φοβάται....

Εκτός από την Γκινή, που είναι πλέον σήμερα 44 χρονών, τη σπείρα των πιο πολυσυζητημένων «νονών» που αποκαλύφθηκαν ποτέ στο νησί μας συμπλήρωναν ο 37χρονος ***Σπυρίδωνας Σκούρτης*** του Αντωνίου, ***ο Νικόλαος Σπλήνας*** του Αντωνίου, 36 χρόνων, και ο 32χρονος ***Ιωάννης Πετσλάνικος*** του Χρήστου, ο οποίος - σε μεταγενέστερη σύλληψή του - είχε δηλώσει ανηψιός του συνώνυμού του υπουργού. Ολοι τους είναι σημειωτέον «λουλούδια», καθ' ότι από τότε συνέχισαν να απασχολούν τις αρχές του νησιού μας, κυρίως για διακίνηση και εμπορία ναρκωτικών, ***ακόμα και σκληρών!***

Η ΜΟΝΗ εξαίρεση του κανόνα σ' αυτή το ανεκδιήγητο «καρέ» είναι ο πρώην πρωταθλητής μας (που αποτελούσε πάντα καμάρι του νησιού), ο οποίος φαίνεται ότι σ' αυτή την ιστορία ***χρησιμοποιήθηκε*** από τους άλλους τρεις και μπλέχτηκε μάλλον από αφέλεια και επιπολαιότητα. Γι' αυτόν άλλωστε το λόγο είχε αντιμετωπισθεί με επιείκεια από το Κακουργιοδικείο, που του επέβαλε αρχικά 2,5 χρόνια και κατ' έφεση 1,6 χρόνο, εξαγοράσιμο προς 1.500 δραχμές ημερησίως.

Ηταν ο μόνος από την τετράδα που είχε μετατρέψιμη ποινή. Οι υπόλοιποι τρεις καταδικάστηκαν από το Τριμελές (στις 22 Σεπτεμβρίου 1995) στις κάτωθι ποινές: Ο Σπλήνας σε κάθειρξη 7 χρόνων και 3 μηνών, ενώ οι Σκούρτης, Πετσάλνικος σε κάθειρξη 6 ετών και 3 μηνών ο καθένας. Κατ' έφεση επεβλήθη και στους τρεις η ποινή των 4χρόνων και 4μηνών.

ΟΣΟ ΑΦΟΡΑ την προγενέστερη υπόθεση της απόπειρας εκβίασης που εκδικάστηκε ερήμην τους την περασμένη Τετάρτη, ***έπεται συνέχεια*** ενώπιον του Τριμελούς Εφετείου, όπου θα επιδιώξουν την μείωση της επτάμηνης φυλάκισής τους. Αν φυσικά... δεήσουν να εμφανιστούν ενώπιόν του, όταν προσδιορισθεί η έφεσή τους! Ειδικά πάντως για το Γκινή, συνιστάται...

Και μεθαύριο στο Πλημμελειοδικείο

«Βαρύ» πάλι το πινάκιο

ΜΕ 47 υποθέσεις στο πινάκιό του θα συνέλθει μεθαύριο στην επόμενη συνεδρίασή του το Τριμελές Πλημμελειοδικείο Ρόδου. Αν μάλιστα ληφθεί υπ' όψη ότι πολλές απ' αυτές τυγχάνουν αρκετά σοβαρές και θα απαιτηθεί σημαντικός χρόνος για την δικαστική τους διερεύνηση, συνάγεται ότι και πάλι η δικάσιμος είναι «υπέρβαρη».

Συνολικά θα κληθούν να «παρελάσουν» από το εδώλιο 66 κατηγορούμενοι (καθώς σε πολλές από τις δίκες οι δράστες είναι περισσότεροι του ενός), για όλη σχεδόν την «γκάμα» των ποινικών αδικημάτων πλημμελητικής φύσεως. Από ανθρωποκτονίες εξ αμελείας και προκλήσεις σωματικών βλαβών σε τροχαία ατυχήματα, μέχρι τραυματισμούς σε επεισόδια, ψευδορκίες, υπεξαιρέσεις, κλοπές και ναρκωτικά...

ΤΩΡΑ, ΚΑΙ ΘΕΡΜΑΝΣΗ CARRIER

Η Carrier ΖΕΣΤΑΙΝΕΙ ΤΗΝ ΕΛΛΑΔΑ



Carrier ΘΕΡΜΑΝΣΗ

ΛΕΒΗΤΕΣ ΚΑΥΣΤΗΡΕΣ ΣΩΜΑΤΑ

Rodos Air Ε.Π.Ε.
Τεχνική & Εμπορική Εταιρία
Ρόδος, Κομητριου 1.
Τηλ. Κέντρο: (0241) 70710, Fax: (0241) 70720

Η Carrier ΖΕΣΤΑΙΝΕΙ ΤΗΝ ΕΛΛΑΔΑ

Δικαίωμα το αίμα στον αγαπητό πελάτη

«Ανθρακας ο θησαυρός» λένε στελέχη της ΔΕΗ...

Ενας... αεροστρόβιλος το νέο εργοστάσιο της ΔΕΗ;



Ερωτηματικά από το σύντομο χρονικό διάστημα αποπεράτωσης του «εργοστασίου» και την έκταση που θα καταλαμβάνει – Τριήμερο το ...θαύμα;

Σε σκοτσέζικο ντους εξελίσσεται η υπόθεση της κατασκευής του νέου εργοστασίου της ΔΕΗ, αφού μετά από τους πανηγυρισμούς μιας «θετικής» εξέλιξης ακολουθούν, συνήθως, ο σκεπτικισμός και οι σαφείς αντιρρήσεις για το πώς, πότε και τι ακριβώς πρόκειται ακριβώς να γίνει στη Νότια Ρόδο.

Η τελευταία επίσκεψη του κλιμακίου στελεχών της Ρυθμιστικής Αρχής Ενέργειας (ΡΑΕ) και της ΔΕΗ στο νησί μας χαρακτηρίστηκε, ίσως όχι αδικαιολόγητα, ως επιτυχημένη από τον νομάρχη κ. Σάββα Καραγιάννη, αφού ανακοινώθηκε η ακριβής περιοχή (Εμπρός Κάμπος) όπου θα χωροθετηθεί το νέο εργοστάσιο παραγωγής ηλεκτρικής ενέργειας, εντός του πεδίου της βολής Κατταβιάς. Οι εξαγγελίες και οι δεσμεύσεις του προέδρου της ΡΑΕ κ. Κάπρου «αιφνιδίασαν ευχάριστα» τον νομάρχη, όπως είπε ο ίδιος, μιας και ο τρόπος και ο χρόνος υλοποίησης του «ονείρου» πράγματι φάνταζε εξωπραγματικά ιδεατός.

Σε δύο (!) χρόνια ένα σύγχρονο εργοστάσιο, τη στιγμή που η υπόθεση ταλανίζει τις τοπικές αρχές και την κοινή γνώμη για τόσο μεγάλο χρονικό διάστημα, μόνο σαν θαύμα θα πρέπει να χαρακτηριστεί. Το ερώτημα λοιπόν που τίθεται είναι αν πράγματι πρόκειται για «θαύμα» και ως τέτοιο διαρκεί ένα ...τριήμερο. ***Μήπως όλα όσα ανακοινώθηκαν είναι όντως εξωπραγματικά,***



Τι δεσμεύσεις έκανε ο Κάπρος και τι ανακοίνωσε ο Καραγιάννης;

στην κυριολεξία, άρα δεν δικαιολογείται ο ενθουσιασμός, η αισιοδοξία και η συγκίνηση που εκφράστηκε διά στόματος του κ. Σάββα Καραγιάννη.

Ποια είναι η αλήθεια;

ΛΙΓΕΣ ώρες μετά τις ανακοινώσεις του νομάρχη το προηγούμενο Σάββατο, στελέχη της ΔΕΗ στη Σορωνή αλλά και υπηρεσιακοί παράγοντες εξέφραζαν τις σαφείς επιφυλάξεις τους για το ακριβές περιεχόμενο των προθέσεων και των εξαγγελιών του κ. Κάπρου και σε ποιο βαθμό αυτές αντιστοιχούν στις ανάγκες της Ρόδου. Επιπλέον, τίθεται το ερώτημα αν ο νομάρχης ενημερώθηκε επακριβώς από τους συμμετέχοντες για τα πλάνα της ΡΑΕ και της ΔΕΗ και αν τα «απέδωσε σωστά».

Σύμφωνα λοιπόν με τους εν λόγω παράγοντες, τα σχέδια δεν προβλέπουν την κατασκευή εργοστασίου αλλά την εγκατάσταση ενός νέου αεροστροβίλου ο οποίος θα λειτουργεί επικουρικά σε περιόδους αιχμής με το εργοστάσιο της Σορωνής. ***«Η ιδέα της κατασκευής ενός νέου εργοστασίου έχει πλέον εγκαταλειφθεί από τη ΔΕΗ»*** τόνιζαν, κάνοντας ταυτόχρονα την επισήμανση ότι «για το λόγο αυτό ανακοινώθηκε ως χρόνος παράδοσης του έργου τα δύο χρόνια και ως έκταση που θα καλυφθεί πολύ μικρότερη απ' ό,τι αρχικά σχεδιαζόταν».

Ολοι συμφωνούσαν στην άποψη ότι ***«κανένα εργοστάσιο των προδιαγραφών που απαιτούν οι ανάγκες του νησιού μας δεν κατασκευάζεται σε λίγους μήνες, όταν στην καλύτερη περίπτωση χρειάζονται πέντε χρόνια...».*** Αν και θα διερευνήσουν εις βάθος το θέμα προκειμένου να επιβεβαιωθούν ή όχι οι φόβοι τους, εκτιμούν ότι στην περιοχή «Εμπρός Κάμπος» θα εγκατασταθεί μια μονάδα αιχμής (αεροστρόβιλος) και όχι μονάδα βάσης όπως ήταν ο αρχικός σχεδιασμός στα πλαίσια της επίλυσης του ενεργειακού προβλήματος της Ρόδου.

«Μπαρούφα» οι εξαγγελίες;

Επιμένουν, έστω με κάποιες επιφυλάξεις, ότι «θα στηθεί μια αντιοικονομική μονάδα που θα προσφέρει τις υπηρεσίες της σε έκτακτες περιπτώσεις, σε περιόδους αιχμής δηλαδή, και με χρονικό ορίζοντα σαφώς περιορισμένο». Ενας εκ των παραγόντων μάλιστα αυτών χαρακτήρισε «μπαρούφα» τον σχεδιασμό που φαίνεται ότι προωθείται, σημειώνοντας ότι «κάποιοι μάλλον μας κοροϊδεύουν».

Αδυνατούν να εξηγήσουν με διαφορετικό τρόπο τα περί ολοκλήρωσης του «εργοστασίου» σε δύο χρόνια(!) και κάλυψης μιας μικρής μόνο έκτασης για την κατασκευή του. «Θα το ψάξουμε το πράγμα» ελέχθη χαρακτηριστικά, αν και στην περίπτωση – την απεύχονται οι πάντες – που όλα τα παραπάνω είναι βάσιμα, τίθεται πλέον θέμα πολιτικό και δεοντολογικό.

Αν τα όσα ανακοίνωσε ο κ. Καραγιάννης το Σάββατο είναι η μόνη αλήθεια, τότε οι επιφυλάξεις θα παραμείνουν απλές ...επιφυλάξεις. Στην περίπτωση όμως που οι ισχυρισμοί των παραγόντων αυτών και των στελεχών της ΔΕΗ έχουν βάση τότε ο καθένας αντιλαμβάνεται ότι ο ...θησαυρός πρόκειται περί άνθρακος. Και αν είναι έτσι, γιατί ο νομάρχης προέβη στις δηλώσεις αυτές και σε ποιο βαθμό ο ίδιος είχε τη δέουσα και ακριβή πληροφόρηση. Από την άποψη αυτή, δεν πρέπει να εκπλήσσει ο «ευχάριστος αιφνιδιασμός» του.

Πολλά τα «αν» και θα περιμένουμε την διάψευση – ευχή όλων μας, ή την επιβεβαίωση των παραπάνω πληροφοριών.

ΔΕΝ ΕΟΡΤΑΖΟΥΝ

✔ Ο **Κωνσταντίνος Πράντης** του Παναγιώτη δεν θα εορτάσει ούτε θα δεχτεί επισκέψεις λόγω απουσίας του στο εξωτερικό

✔ Η κ. **Ελένη Τ. Καραμάριου**, δεν εορτάζει και δεν θα δεχτεί επισκέψεις.

✔ Ο κ. **Κώστας** και η κ. **Ελένη Παπά** δεν θα δεχθούν επίσκεψη για την ονομαστική τους γιορτή

✔ Ο κ. Ε. Σκανδαλίδης, δεν εορτάζει και δεν θα δεχτεί επισκέψεις

ΚΗΔΕΙΑ

Τον λατρευτό μας σύζυγο, πατέρα, πάππου, αδελφό και θείο

ΙΩΑΝΝΗ ΘΕΟΔΩΡΟΥ ΧΑΤΖΗΣΑΒΒΑ

(ετών 68)

θανόντα κηδεύουμε σήμερα Δευτέρα 21 Μαΐου 2001 και ώρα 5 μ.μ. από τον Ιερό Ναό Ταξιαρχών Νεκροταφείου Ρόδου.

Η σύζυγος: Μαρία.

Τα παιδιά: Σεβαστή - Μιχάλης Αγγελάκη, Θεοδώρα - Ευστάθιος Πελαρδή, Χρυσούλα - Ανθιμος Κοτσιόγλου, Μιχαλία - Παναγιώτης Στέργου.

Τα εγγόνια, τα αδέλφια, τα ανήψια και οι λοιποί συγγενείς.

ΚΙΝΗΜΑ ΕΛΕΥΘΕΡΩΝ ΠΟΛΙΤΩΝ

ΑΝΑΚΟΙΝΩΣΗ



Με σκοπό τη γνωριμία και την ενημέρωση του φίλων του «Κινήματος Ελεύθερων Πολιτών» στη Ρόδο, κλιμάκιο του Κινήματος θα βρίσκεται την Παρασκευή, 25-5-2001 από 18:30 έως 21:30 μ.μ., στο ξενοδοχείο GRAND HOTEL (Ρόδος).

Οσες και όσοι από τους φίλους των «Ελεύθερων Πολιτών» επιθυμούν να επικοινωνήσουν και να ανταλλάξουν απόψεις μαζί μας είναι ευπρόσδεκτοι στη συνάντηση γνωριμίας.

Για περισσότερες πληροφορίες σχετικά με την επίσκεψη, μπορείτε να επικοινωνήσετε με το «Κίνημα Ελευθέρων Πολιτών», στα τηλέφωνα 7230229-7230888, FAX 7298885 και ηλεκτρονική διεύθυνση www.eleftheripolites.gr

RENAULT Mégane

...που στη βασική έκδοση έχει standard εργοστασιακό Air Condition, ABS, 4 αερόσακους, 12 χρόνια αντισκωριακή προστασία, είναι πρώτο στα test ασφαλείας του EURO NCAP, και έχει 16βάλβιδο κινητήρα με 98 άλογα.

Στα 1400 κυβικά υπάρχει ένα αυτοκίνητο...

ΕΠΙΤΟΚΙΟ 0,65%



ΤΟ ΝΕΟ Mégane 98hp

Ρωτήστε μας για την προνομιακή χρηματοδότηση FIREN, χωρίς περιορισμούς.

ΔΩΡΕΝ Α.Ε. 3ον χιλ. λεωφ. Ρόδου - Καλλιθέας, ΡΟΔΟΣ

LTU INTERNATIONAL AIRWAYS

ELAFOS REISEN

ΑΠ' ΕΥΘΕΙΑΣ ΠΤΗΣΕΙΣ ΑΠΟ ΡΟΔΟ ΚΑΙ ΑΛΛΑ ΝΗΣΙΑ ΤΗΣ ΕΛΛΑΔΟΣ ΓΙΑ ΓΕΡΜΑΝΙΑ

Η γερμανική αεροπορική εταιρία τσάρτερ L.T.U., σε συνεργασία με το πρακτορείο γενικού τουρισμού ELAFOS REISEN, σας προσφέρει τη δυνατότητα των απ' ευθείας πτήσεων από τη Ρόδο και τα άλλα νησιά της Ελλάδος προς τη Γερμανία.

Για:

ΜΟΝΑΧΟ - ΝΤΥΣΣΕΛΝΤΟΡΦ- - ΦΡΑΝΚΦΟΥΡΤΗ - ΚΟΛΟΝΙΑ

Ειδικές τιμές για παιδιά, εφήβους και γκρουπάκια.
Επίσης πτήσεις μέσω Γερμανίας για όλο τον Κόσμο.

Αντιπρόσωπος Ρόδου,

Γραφείο γενικού τουρισμού ELAFOS REISEN.

Κεντρικό:9ο χλμ.Ρόδου-Λίνδου, Τσα΄ι΄ρι-Κοσκινού.
Τηλέφωνα:0241-66543/4/5,FAX.: 0241-62943 & 66803
1ο υποκατάστημα:Φαληράκι-πλησίον ξενοδοχείου Sun Palace.Τηλ.0241-87061,Fax.: 0241-87062

2ο υποκατάστημα:Κολύμπια - Εμπορικό Κέντρο. Τηλ.0241 - 56617, FAX.: 0241 - 56618

3ο υποκατάστημα: Λεωφ.Καλλιθέας -Καλλιθέα έναντι ξενοδοχείου PARADISE Τηλ.0241-69504,FAX:0241-69505

4ο υποκατάστημα: Φερενίκης -Ιαλυσός Τηλ. 0241 -96535 FAX.: 0241 - 96538

AERO LLOYD

Με τα φτερά της γερμανικής εταιρείας τσάρτερ **AERO LLOYD** από Ρόδο και άλλα νησιά της Ελλάδος για Γερμανία και Αυστρία.

Κάθε Δευτέρα για: Frankfurt-Muenchen
Κάθε Πέμπτη για: Stuttgart-Innsbruck-Linz-Salzburg
Κάθε Σαββάτο για: Hannover-Leipzig-Frankfurt
Κάθε Κυριακή για:Leipzig-Frankfurt-Linz-Wien
Ειδικές τιμές για παιδιά - εφήβους - φοιτητές.

Γραφείο γενικού τουρισμού **ELAFOS REISEN.**
Κεντρικό:9ο χλμ.Ρόδου-Λίνδου, Τσα΄ι΄ρι-Κοσκινού.
Τηλέφωνα:0241-66543/4/5,FAX.: 0241-62943 & 66803
1ο υποκατάστημα:Φαληράκι-πλησίον ξενοδοχείου Sun Palace.Τηλ.0241-87061,Fax.: 0241-87062

2ο υποκατάστημα:Κολύμπια - Εμπορικό Κέντρο. Τηλ.0241 - 56617, FAX.: 0241 - 56618

3ο υποκατάστημα: Λεωφ.Καλλιθέας -Καλλιθέα έναντι ξενοδοχείου PARADISE Τηλ.0241-69504,FAX:0241-69505

4ο υποκατάστημα: Φερενίκης -Ιαλυσός
Τηλ. 0241 -96535 FAX.: 0241 - 96538