ΕΛΤΑ Hellenic Post
Κωδικός: 2095

ΙΔΙΟΚΤΗΤΗΣ - ΔΙΕΥΘΥΝΤΗΣ
ΠΑΥΛΟΣ Μ. ΜΑΡΙΑΣ
ΓΡΑΦΕΙΑ: ΑΘΗΝΩΝ 42 (ΑΝΑΛΗΨΗ)
ΤΗΛ. (22410) 64393 - 63790 - FAX. 63393

Η ΔΡΑΣΙΣ

εβδομαδιαία εφημερίδα της Δωδεκανήσου

96 ΣΕΛΙΔΕΣ

Δευτέρα 9 Μαΐου 2005
ΕΤΟΣ ΤΡΙΑΚΟΣΤΟ ΕΚΤΟ
Αριθμός Φύλλου 1.985
Τιμή: Ευρώ 0,90



Ο ΑΝΑΣΤΑΣΙΟΣ Καραμάριος, πρόεδρος της Επιτροπής Θεσμών και Διαφάνειας, για τον "βασικό μέτοχο"

Να γιατί η Κυβέρνηση τρέχει την τελευταία στιγμή

Σελίδα 4

Συνέντευξη: Ο πρόεδρος των ξεναγών Αλ. Κολιάδης για το μέλλον του ροδιακού τουρισμού



Η αρχή του τέλους, πιάνουμε ...πυθμένα

Σελίδα 8

...και ο πρώτος απολογισμός από τον Στάθη Βασιλάκη:



Χάθηκε ο Απρίλιος

Σελίδα 11

Η αποθέωση της τυπολατρείας του γραφειοκρατικού συστήματος

Δέκα ώρες(!) για να φτάσει το αίμα από Κω στην Κάλυμνο

Σελίδα 6

SOS Μοιρασμένη η τοπική ηγεσία για την εγκατάσταση του νέου αεριοστροβίλου στη Σορωνή, με πολλά αποθέματα για αντίσταση οι κάτοικοι του Θεολόγου

ΑΝΟΧΗ: ΑΝΤΟΧΗ: Οριακή Μηδενική

Επί τρεις μέρες έντονες διαβουλεύσεις και ρητές διαβεβαιώσεις από Αρ. Παυλίδη, Γ. Μαχαιρίδη και Μιχ. Κορδίνα. Με ...μισή ψήφο το «ναι» του Δημοτικού Συμβουλίου Πεταλούδων.

Η ΔΕΗ δεσμεύεται: «Φιλικός» στο περιβάλλον ο νέος αεριοστρόβιλος, τον Ιούνιο ο διαγωνισμός για το νέο εργοστάσιο στη Νότια Ρόδο

Σελίδα 9





Φιέστα για το όνειρο!

ΔΡΑΣΙΣΠΟΡ



Τι κάνουμε με τους Κινέζους;

Το Επιμελητήριο Δωδεκανήσου πιάνει την "καυτή πατάτα" με προπαγάνδα υπέρ της ποιότητας στην τοπική αγορά

Σελίδα 96







Η ΔΡΑΣΙΣ
Εβδομαδιαία Εφημερίδα
Διευθύνσεις σύμφωνα με το Νόμο:

ΙΔΙΟΚΤΗΤΗΣ
ΠΑΥΛΟΣ Μ. ΜΑΡΙΑΣ
Πρόεδρος Ενώσεως Ιδιοκτητών Επαρχιακού Τύπου

ΕΚΔΟΤΕΣ
ΜΙΧΑΗΛ Π. ΜΑΡΙΑΣ
ΤΣΑΜΠΙΚΑ Π. ΜΑΡΙΑ - ΤΡΙΑΝΤΑΦΥΛΛΟΥ

ΔΙΕΥΘΥΝΤΗΣ
ΠΑΥΛΟΣ Μ. ΜΑΡΙΑΣ
Κωδικός: 2095

Τα σπορ
ΙΔΡΥΤΗΣ
ΝΙΚΟΣ ΤΡΙΑΝΤΑΦΥΛΛΟΥ

ΓΡΑΦΕΙΑ: Αθηνών 42, (Ανάληψη), Τηλ: 63.790 - 64.393-68761 FAX: 63.393
e-mail: drasis2000@yahoo.com
ΤΥΠΟΓΡΑΦΕΙΑ: Κοσκινού, τηλ. 65540

ΛΑΪΚΕΣ ΑΓΟΡΕΣ

ΤΕΤΑΡΤΗ: στο Δημοτικό Νεκροταφείο.
ΠΕΜΠΤΗ: στην οδό Βύρωνος.
ΠΑΡΑΣΚΕΥΗ: Στην οδό Θεσ/κης στην Ανάληψη
ΣΑΒΒΑΤΟ: στο Δημοτικό Νεκροταφείο.

ΤΑΞΙ

ΤΑΞΙ ΡΟΔΟΥ: 32452
ΡΑΔΙΟ ΤΑΞΙ ΡΟΔΟΥ (Εργατικές κατοικίες Πρόνοιας Αγ. Απόστολοι): 64712-64756-64790
ΤΑΞΙ ΑΦΑΝΤΟΥ: 51777
ΤΑΞΙ ΙΑΛΥΣΟΥ: 92515
ΤΑΞΙ ΚΡΕΜΑΣΤΗΣ: 94528
ΤΑΞΙ ΦΑΛΗΡΑΚΙΟΥ: 85444

ΦΑΡΜΑΚΕΙΑ

ΚΥΡΙΑΚΗ 9 ΜΑΪΟΥ
ΣΗΜΕΡΑ διημερεύει το φαρμακείο ΠΕΡΙΔΗΣ ΙΑΚΩΒΟΣ, Θ. Σοφούλη 139 - Ρόδος, τηλ. 33730
ΣΗΜΕΡΑ διανυκτερεύει το φαρμακείο ΜΙΧΑΗΛΙΔΗ Θ., 28ης Οκτωβρίου 44, (πλησίον ανθοπ. «Νάρκισσος»), Τηλ: 34859

ΜΕΧΡΙ *κάποιο διάστημα πριν, λίγοι ίσως πίστευαν πως θα κατάφερνε να δραπετεύσει από το κλουβί.*

Τα φίδια τον είχα ζώσει και η προοπτική για διατήρηση της εξουσίας φάνταζε άκρως επισφαλής.

Το αμάρτημά του μεγάλο, όντας ένας από τους «σφαγείς» και πολεμοχαρείς ηγέτες του πλανήτη. Ένα από τα πρωτοπαλίκαρα της «νέας τάξης πραγμάτων» που αιματοκύλισε τη χώρα των «τρομοκρατών», μαζί με τους άλλους συνεταίρους του.

Πέτυχε να έχει την παγκόσμια κοινή γνώμη απέναντί του και το λαό της χώρας του να ορκίζεται τον πολιτικό του αφανισμό την ώρα της κάλπης.

Και ο ίδιος έπιανε το σφυγμό. Μυριζόταν, έβλεπε το κλίμα. Εφαγε ντομάτες στη μούρη. Διαισθανόταν την οργή και την αντίδραση στο πρόσωπό του. Κι όμως, δεν σκιάστηκε...

Μέχρι λίγες μόλις ώρες πριν ανοίξουν οι κάλπες στη χώρα του, την προηγούμενη εβδομάδα, μια μόλις ανάσα πριν την ώρα της τελικής ετυμηγορίας, είχε τα αποτέτοια να πει στον κόσμο του αυτό που πίστευε. Λάθος ή σωστό, πάντως δεν λιποψύχησε.

«ΘΕΩΡΩ ότι έκανα το σωστό εκείνη τη στιγμή, στάθμισα όλες τις παραμέτρους και δεν μετανιώνω για την απόφασή μου να κάνω πόλεμο στον Σαντάμ Χουσείν» *διαδήλωσε στο εκλογικό σώμα της Μεγάλης Βρετανίας ο Τόνι Μπλερ, ελάχιστα εικοσιτετράωρα πριν την (υποτιθέμενη) πολιτική του εκτέλεση.*

Η ιστορία έγραψε: Αν και σοβαρά λαβωμένος, ο πενηντάρης πολιτικός επανεξελέγη, όπως κάποια πολλά χρόνια πριν είχε επανεκλεγεί για τρίτη πρωθυπουργική θητεία η αλήστου μνήμης Θάτσερ...

Έχει θέση...

...σε ένα σημείωμα μιας μικρής ταπεινής επαρχιώτικης εφημερίδας η αναφορά σε κάποιο θέμα «διεθνούς επικαιρότητας», όπως είναι οι εκλογές στη Μεγάλη Βρετανία; Προσωπικά δεν το φανταζόμουν ποτέ.

Να όμως που προέκυψε η αφορμή από την τοπική επικαιρότητα για να κάνουμε τον ακροβατικό συνδυασμό.

Σάββατο απόγευμα, η προσοχή μου επικεντρώνεται στη μαγνητοσκοπημένη αναμετάδοση από τοπικό κανάλι της έκτακτης συνεδρίασης του Δημοτικού Συμβουλίου Πεταλούδων.

Αποκλειστικό θέμα συζήτησης, παρουσία του Παυλίδη και του Μαχαιρίδη, το επίμαχο θέμα της εγκατάστασης ή μη του αεριοστροβίλου στο

Το «ό,τι πει ο λαός» δεν είναι Δημοκρατία. Είναι και φυγή...

Του Νικήτα Οικονόμου
nopress@rho.forthnet.gr

εργοστάσιο της ΔΕΗ στη Σορωνή, υπό το φάσμα της πλήρους συσκότισης του νησιού καταμεσής του καλοκαιριού, αφού η άγρια τυπολατρία των «αρμοδίων» αναβάλλει επικίνδυνα την κατασκευή της νέας μονάδας στη Νότια Ρόδο.

Ένα δύσκολο θέμα, με γωνιές που όποιος τις αγγίξει ματώνει, καθώς καλείται να ισορροπήσει ανάμεσα σε αντικρουόμενες απόψεις, εκ διαμέτρου αντίθετες, με κόστος η κάθε μια και τεράστια ευθύνη για την όποια επιλογή τελικά προκριθεί.

Η καυτή πατάτα είναι στα χέρια της τοπικής πολιτικής ηγεσίας στο σύνολό της, αλλά πρωτίστως είναι στα χέρια του άμεσα ενδιαφερόμενου Δήμου Πεταλούδων, της δημοτικής αρχής και των πολιτών της περιοχής.

Το στιγμιότυπο...

...είναι αυθεντικό, καταγράφηκε σε βίντεο και μπορεί να κρατηθεί ως μάθημα πολιτικής συμπεριφοράς. (σ.σ. Το κείμενο γράφεται Σάββατο μεσημέρι, άρα δεν είναι ακόμα γνωστή η οριστική απόφαση του Δημοτικού Συμβουλίου Πεταλούδων)

Από το βάθος της αίθουσας ακούγεται η άποψη, πως είναι φρόνιμο, ***πριν ληφθεί η όποια απόφαση, να προηγηθεί «Λαϊκή Συνέλευση».*** *Ακολουθεί το ξέσπασμα του Δημάρχου, ο οποίος θυμίζει ότι αυτός και συνολικά η δημοτική αρχή έχουν εκλεγεί για να παίρνουν αποφάσεις, να αναλαμβάνουν την ευθύνη αυτών των αποφάσεων και πως δεν είναι δυνατόν για κάθε ζήτημα που προκύπτει να καταφεύγει σε λαϊκές συνελεύσεις.*

«Διαφορετικά, ***αν για κάθε θέμα θα πρέπει να καταφεύγουμε σε λαϊκές συνελεύσεις, ας τα παρατήσουμε, να κατέβω κι εγώ από το Δημαρχείο, να γίνω απλός πολίτης, να διαμαρτύρομαι και να στήνω οδοφράγματα»*** *είπε μέσες άκρες ο* ***Μιχάλης Κορδίνας,*** *ξέροντας ότι μόλις είχε ξεστομίσει μια ...«αντιλαϊκή» άποψη.*

Μια άποψη υποτίθεται μη αρεστή στα αυτιά του «λαού», αλλά κατ' εξοχήν ΠΟΛΙΤΙΚΗ.

Διότι αυτός είναι ο ρόλος του Πολιτικού. Να πολιτεύεται. Να ασκεί Πολιτική. Να αναλαμβάνει ευθύνες, να υπερασπίζεται την ουσία της αποστολής του, να βγαίνει μπροστά, να κάνει τις μεγάλες επιλογές και να παίρνει αποφάσεις.

Αυτή είναι η αποστολή ενός Πολιτικού. Δεν μπορεί να κρύβεται εσαεί πίσω από το «τι θέλει ο λαός». Οφείλει να παίρνει και ρίσκα υψηλού κινδύνου. Θα κριθεί γι' αυτά, θα κριθεί για τις επιλογές του. Για τα σωστά και τα λάθη της πολιτικής του διαδρομής.

Η ΠΡΟΣΦΥΓΗ *στο «λαό» δεν αποτελεί απαραίτητα δείγμα δημοκρατικής ευαισθησίας. Μπορεί να είναι και αυτό. Είναι όμως και μια πολιτική συμπεριφορά ευθυνόφοβη, είναι φυγή, αποφυγή και απόσειση ευθυνών.*

Από την άλλη υπάρχει και ο δύσβατος δρόμος της τολμηρής και ίσως «αντιλαϊκής» υποτίθεται συμπεριφοράς. Των δύσκολων επιλογών που σημαδεύουν έναν πολιτικό, κι ας μην περάσει στην Ιστορία ως «χαρισματικός». Έχουμε φάει ΤΑ στραπάτσα από δαύτους...

Και στο Δήμο Πεταλούδων θα κριθούν άπαντες. Όχι σήμερα ούτε αύριο. Θα χρειαστεί να περιμένουν όλοι τον χρόνο που δεν μετράται πάντα με ορίζοντα ολίγων ημερών.

Απαραίτητο Υστερόγραφο:

Ο Δήμαρχος ας εξακολουθεί να μου κρατά κακία.

Προσωπικά, θα εξακολουθώ να ειρωνεύομαι. Θα εξακολουθώ να περιπαίζω καταστάσεις που δεν αντιμετωπίζονται πλέον με μια καθωσπρέπει προσέγγιση. Με μια δημοσιογραφικά «ορθή» ανάλυση.

Κοντά δέκα χρόνια αρθρογραφώ για τις «επιλεκτικές ευαισθησίες» όσων κάνουν αντίσταση υπέρ της χελώνας και του κέδρου.

Θα μπορούσα να καταραστώ τις συμπαθείς καρέτα – καρέτα να προσβληθεί από ανίατη αρρώστια το αναπαραγωγικό τους σύστημα.

Στέρεψα από λογική Δήμαρχε. Μόνο η ειρωνεία μού έμεινε για να περιπαίξω τα Πάθη που τραβά αυτός ο τόπος στο όνομα της «προστασίας» της χελώνας. Θύμωσες εσύ, θύμωσαν και καλοί μου φίλοι περιβαλλοντολόγοι. Είναι αδύνατον να έχετε και οι δύο πλευρές δίκιο. Κράτα εσύ λοιπόν το θυμό σου για την πάρτη μου κι εμείς την τελευταία γραμμή άμυνας που μας έμεινε απέναντι στο παράλογο: την Ειρωνεία.

Πάντα κάποιοι ξεχωρίζουν...
Rodos Gold VOGIATZIS
Ιδιαίτερη αισθητική
Απαράμιλλη ποιότητα
πλούσιες επιλογές
για γάμους, βαπτίσεις,
και ιδιαίτερες στιγμές
με μοναδική λάμψη .....
σε εξαιρετικές τιμές
Rodos Gold VOGIATZIS
Χρυσές δημιουργίες...
για πολύτιμες σχέσεις
10ο χιλ. Λεωφ. Ρόδου Λίνδου
Τηλ.: 22410 86670 - 3

ΧΕΠΠΑΚΗΣ Α.Ε.
ΓΕΩΡΓΙΚΑ ΜΗΧΑΝΗΜΑΤΑ & ΕΡΓΑΛΕΙΑ
ΑΝΤΙΠΡΟΣΩΠΕΙΑ ΤΡΑΚΤΕΡ: ANTONIO CARRARO
ΣΚΑΠΤΙΚΑ - ΧΟΡΤΟΚΟΠΤΙΚΑ
ΠΕΤΡΕΛΑΙΟΚΙΝΗΤΑ - ΒΕΝΖΙΝΟΚΙΝΗΤΑ
ΑΛΥΣΟΠΡΙΟΝΑ
STIHL Oleo-Mac
ΦΡΕΖΕΣ
ΧΛΟΟΚΟΠΤΙΚΑ - ΘΑΜΝΟΚΟΠΤΙΚΑ - ΨΕΚΑΣΤΙΚΑ - ΕΛΑΙΟΡΑΒΔΙΣΤΙΚΑ
ΦΥΤΟΦΑΡΜΑΚΑ - ΛΙΠΑΣΜΑΤΑ (ΚΟΙΝΑ & ΥΔΑΤΟΔΙΑΛΥΤΑ)
ΣΠΟΡΟΙ - ΣΠΟΡΟΦΥΤΑ ΕΜΒΟΛΙΑΣΜΕΝΑ - ΦΥΤΟΧΩΜΑΤΑ - ΤΥΡΦΗ
ΣΥΣΤΗΜΑΤΑ ΑΡΔΕΥΣΗΣ: ΑΝΤΛΙΕΣ - ΤΕΧΝΙΚΕΣ ΒΡΟΧΕΣ - ΑΥΤΟΜΑΤΟ ΠΟΤΙΣΜΑ - ΣΩΛΗΝΕΣ (ΠΛΑΣΤΙΚΕΣ - ΜΕΤΑΛΛΙΚΕΣ)
ΚΤΗΝΟΤΡΟΦΙΚΑ - ΜΕΛΙΣΣΟΚΟΜΙΚΑ - ΔΕΞΑΜΕΝΕΣ (ΠΛΑΣΤΙΚΕΣ)
ΣΥΡΜΑΤΑ & ΠΑΣΣΑΛΟΙ ΠΕΡΙΦΡΑΞΕΩΝ - ΟΙΚΟΔΟΜΙΚΑ ΜΗΧΑΝΗΜΑΤΑ
ΑΝΤΑΛΛΑΚΤΙΚΑ - ΕΞΑΡΤΗΜΑΤΑ - SERVICE
ΠΑΡΑΔΟΣΗ ΣΤΟ ΧΩΡΑΦΙ
ΡΟΔΟΣ: ΒΕΝΕΤΟΚΛΕΩΝ 21 - 23 ΤΗΛ: 34311 FAX: 22410 - 29885
ΤΣΑΪΡΙ: 10 ΧΛΜ. ΛΕΩΦ. ΡΟΔΟΥ-ΛΙΝΔΟΥ ΤΗΛ: 22410-68979
ΜΑΝΔΡΙΚΟ: ΜΑΝΔΡΙΚΟ ΡΟΔΟΥ ΤΗΛ: 22460/31040



Δώστε την δυνατότητα ...

... στο παιδί σας, να γνωρίσει και να αναδειχθεί μέσα από τα προγράμματα εκπαίδευσης,πολιτισμού και άθλησης των εκπαιδευτηρίων μας.

Χαρίστε την ευκαιρία ...

... στο παιδί σας να εκτονωθεί, να πειραματισθεί, να δημιουργήσει, να αθληθεί στις άρτιες εγκαταστάσεις μας.

Επενδύστε ...

... στη μάθηση και επιτρέψτε στο παιδί σας να πετάξει με σιγουριά στο μέλλον !

Οι εγγραφές άρχισαν!
Επωφεληθείτε των προνομιακών εγγραφών μέχρι 15 Μαϊου

Βρεφονηπιακός Σταθμός
Νηπιαγωγείο - Δημοτικό
Γυμνάσιο - Λύκειο - Ι.Β.

Με την τεχνογνωσία των
Εκπαιδευτηρίων Γείτονα

ΚΟΛΛΕΓΙΟ ΡΟΔΟΥ

Επένδυση Ζωής

10ο χλμ Ρόδου - Λίνδου, Τηλ.: 22410 87747-8-9, Fax: 22410 87430
www.rodos-college.gr , E mail: info@rodos-college.gr

ΒΑΡΥΣΗΜΑΝΤΗ δήλωση – παρέμβαση του κ. Αναστάσιου Καραμάριου, Προέδρου του οργάνου, για το πώς ο νόμος της Ν.Δ για το «βασικό μέτοχο» προσκρούει τώρα σε εμπόδια

«Δεν πέρασε από την Επιτροπή Θεσμών, χάθηκε η ευκαιρία για κομματική συναίνεση»



ΛΙΓΟΙ ίσως θυμούνται, ή προσποιούνται ότι ξεχνούν το ρόλο και την αποστολή που έχει αναλάβει η Επιτροπή Θεσμών και Διαφάνειας της Βουλής, ειδικά σε μια περίοδο που θέματα κρίσιμα για την ποιότητα της Δημοκρατίας και του πολιτικού βίου της χώρας αποτελούν τη βασική ατζέντα του δημόσιου διαλόγου.

ΕΙΔΙΚΑ το ζήτημα (μείζον ή μη) του «βασικού μετόχου» εξακολουθεί να προκαλεί σοβαρές αναταράξεις στο πολιτικό μας σύστημα, με την κυβέρνηση από «ενάγων» και κατήγορος να είναι στην παρούσα φάση περίπου ένοχη και κατηγορούμενη!

ΠΩΣ συνέβη αυτό το παράδοξο που τείνει να τινάξει στον αέρα (αν δεν έχει ήδη συμβεί κάτι τέτοιο) μία από τις θεμελιώδεις προεκλογικές εξαγγελίες της Νέας Δημοκρατίας;

Ο κ. ΑΝΑΣΤΑΣΙΟΣ Καραμάριος, βουλευτής Δωδεκανήσου και Πρόεδρος της Επιτροπής Θεσμών και Διαφάνειας της Βουλής, παρεμβαίνει με μια βαρυσήμαντη εκτενή του δήλωση, μετά από σχετικό ερώτημα της «Δράσης».

ΠΙΣΩ από ...τις γραμμές του κειμένου της δήλωσης, είναι εμφανής η πικρία του κ. Καραμάριου για τον παραγκωνισμό ουσιαστικά της Επιτροπής που είχε τελικά σαν αποτέλεσμα να μην αποφευχθεί η ατυχής για την κυβέρνηση εξέλιξη, αυτή τη στιγμή να σύρεται από την Ευρωπαϊκή Ενωση και να γίνεται εύκολος στόχος της αντιπολίτευσης.

«ΑΝ η θεσμοθέτηση του νέου νόμου περνούσε μέσα από την Επιτροπή θα υπήρχε η διακομματική συναίνεση» τονίζει στη γραπτή του δήλωση ο κ. Αναστάσιος Καραμάριος, ελπίζοντας ότι έστω και την «τελευταία στιγμή» (sic) η κυβέρνηση θα τροποποιήσει το νόμο έτσι ώστε να μην προσκρούει κοινοτικό δίκαιο, πάντα με απόλυτο σεβασμό στο γράμμα του Συντάγματος.

Η αναλυτική αναφορά του κ. Καραμάριου, με όλο το ιστορικό για το πώς με πρωτοβουλία της Επιτροπής Θεσμών και Διαφάνειας καταλήξαμε στην ανάγκη ενός νέου νόμου για το «βασικό μέτοχο», έχει ως εξής:

«Η Επιτροπή Θεσμών και Διαφάνειας της Βουλής των Ελλήνων, έχει με βάση τις διατάξεις του άρθρου 43Α του Κανονισμού της Βουλής, ως αντικείμενο, τον κοινοβουλευτικό έλεγχο επί των ανεξαρτήτων διοικητικών αρχών, καθώς και την έρευνα και αξιολόγηση κάθε στοιχείου χρήσιμου για τη μελέτη και επεξεργασία προτάσεων, που συμβαδίζουν στη διαφάνεια της πολιτικής και γενικότερα της δημόσιας ζωής της χώρας και την παρακολούθηση της εφαρμογής τους, όπως και του κατά το άρθρο 15 της παρ. 2 του Συντ/τος κοινοβουλευτικό έλεγχο επί των ηλεκτρονικών μέσων μαζικής ενημέρωσης (Μ.Μ.Ε.)

Μεταξύ των ανεξαρτήτων αρχών (5 του Συντάγματος και 20 περίπου με νόμους) είναι και η αρχή του Εθνικού Συμβουλίου Ραδιοτηλεόρασης (Ε.Σ.Ρ.).

Το Ε.Σ.Ρ. που ιδρύθηκε με τους νόμους 2644/98, 2173/93, 3051/2002 και τελευταία με το νόμο 3310/05 περί «μέτρων για τη διασφάλιση της διαφάνειας και την αποτροπή καταστρατηγήσεων κατά τη διαδικασία σύναψης δημοσίων συμβάσεων», έχει την αρμοδιότητα πέρα την αδειοδότησης όλων των ΜΜΕ (ραδιοφώνου και τηλεόρασης) και τον έλεγχο του ιδιοκτησιακού καθεστώτος, την οικονομική κατάσταση και τα μέσα χρηματοδότησης των μέσων ενημέρωσης, όπως προβλέπεται κάθε φορά από το σχετικό νόμο. Αυτόν ακριβώς το νόμο που ψηφίσθηκε τελευταία από την κυβέρνηση της ΝΔ, σε αντικατάσταση του ν. 3021/02 που ψήφισε η Κυβέρνηση του ΠΑΣΟΚ.

Από τις πρώτες λοιπόν συνεδριάσεις της Επιτροπής Θεσμών & Διαφάνειας που έχω την τιμή να προεδρεύω, ήταν και ο έλεγχος του Ε.Σ.Ρ. και συγκεκριμένα να ελέγξουμε την καθυστέρηση αδειοδότησης των ραδιοφωνικών μέσων, με βάση τις προκηρύξεις του 1998 και 2003, που πάρα πολλοί Έλληνες υπέβαλαν αιτήσεις.

Αφού συζητήθηκε το όλο θέμα, το ΕΣΡ επικαλέσθηκε ως λόγο καθυστέρησης το κενό του ***«νόμου Βενιζέλου», δηλ. του περίφημου «βασικού»*** μετόχου. Γι' αυτό και προσωπικά ο ίδιος, ζήτησα από τη διοίκηση του ΕΣΡ, να μας υποβάλουν εγγράφως τις προτάσεις τους για συμπλήρωση ή τροποποίηση της νομοθεσίας.

Αυτό έγινε, μας υπεβλήθη η πρόταση και στη συνέχεια, αφού η Επιτροπή μας συνέταξε ειδικό πόρισμα, εισηγήθηκε στην Κυβέρνηση τις απόψεις της και τελικά η Κυβέρνηση υπέβαλε το δικό της σχέδιο νόμου, που σήμερα αποτελεί νέο νόμο (3310/05).

Η έννοια του «βασικού» μετόχου καθιερώθηκε με το άρθρο 14 παρ. 9 του Συντ/τος που ψηφίσθηκε με πρωτοβουλία του ΠΑΣΟΚ και δεν είναι εφεύρημα δικό μας. Η ΝΔ σεβάσθηκε το Σύνταγμα και ειδικά τις διατάξεις που λένε ότι: «Η ιδιότητα του ιδιοκτήτη, του εταίρου, του βασικού μετόχου ή του διεθυντικού στελέχους επιχείρησης μέσου ενημέρωσης είναι ασυμβίβαστη με την ιδιότητα του ιδιοκτήτη, εταίρου του βασικού μετόχου ή του διευθυντικού στελέχους επιχείρησης που αναλαμβάνει έναντι του Δημοσίου ή νομικού προσώπου του ευρύτερου δημόσιου τομέα την εκτέλεση έργων ή προμηθειών ή την παροχή υπηρεσιών».

Ως βασικός μέτοχος μιας εταιρείας επί ΠΑΣΟΚ, θεωρήθηκε αρχικά, ο κατέχων 2,5% του κεφαλαίου και στη συνέχεια 5%, ενώ με το δικό μας νόμο και εκείνος που κατέχει τουλάχιστον 1%, αλλά πάντοτε για έργα του δημοσίου που ξεπερνούν τα 1.000.000 €.

Σε κάθε δε περίπτωση με το νόμο εξειδικεύονται όλες οι λεπτομέρειες που αφορούν «τα κάθε είδους παρένθετα πρόσωπα, όπως συγγενείς, οικονομικά εξαρτημένα πρόσωπα ή εταιρείες».

Αυτή τη συνταγματική λοιπόν επιταγή εξεπλήρωσε η ΝΔ, γιατί θέλει με βάση το Σύνταγμά μας, οι οποιοιδήποτε αναλαμβάνοντες δημόσια έργα (ντόπιοι ή ξένοι) να μην ελέγχουν συγχρόνως και τα ΜΜΕ της πατρίδας μας.

Θεωρώ τον εαυτό μου ως ένα άτομο που μέσα από τη θεσμική του ιδιότητα του Προέδρου της Επιτροπής Θεσμών και Διαφάνεις συνέβαλε στο να διαμορφωθεί το όποιο τελικό κείμενο του νόμου, που πιστεύω στο τέλος θα βρεθεί η σωστή λύση, που και το Σύνταγμά μας θα γίνει σεβαστό, αλλά και δεν θα προσκρούει σε κοινοτικές διατάξεις.

Αυτό, ίσως ν' αποφεύγετο, εάν η όλη θεσμοθέτηση του νέου νόμου περνούσε μέσα από την Επιτροπή μας, οπόταν και θα υπήρχε η διακομματική συναίνεση, πράγμα που την τελευταία στιγμή η κυβέρνηση ανέλαβε η ίδια την όλη ευθύνη τροποποίησης του νόμου».



Εδώ και 75 χρόνια, οι γερμανικές κουζίνες ALNO ικανοποιούν και τις ποιό προσωπικές ανάγκες και επιθυμίες σας με έξυπνες και καινοτόμες λύσεις.

tselios bagno

Η ΕΜΠΝΕΥΣΗ ΜΑΣ ΕΙΣΤΕ ΕΣΕΙΣ!

ALNO ...die Welt der Küche

Λίνδου 230, τηλ. 22410 60684

ΝΑΥΤΙΚΗ ΕΤΑΙΡΕΙΑ

ΤΗΛΟΣ 21ος ΑΙΩΝΑΣ

TILOS

ΠΛΗΡΟΦΟΡΙΕΣ:

ΡΟΔΟΣ ΤΑΡΠΟΝ ΣΠΡΙΝΓΚΣ 44
Τηλ./FAX: 2241078052
ΚΙΝ.: 6938 244523
ΤΗΛΟΣ Τηλ.: 22460 44000
FAX: 22460 44044

ΠΡΟΓΡΑΜΜΑ **SEA STAR**



ΚΥΡΙΑΚΗ 8-5-2005

ΛΙΜΑΝΙ	ΑΦΙΞΗ	ΑΝΑΧΩΡΗΣΗ
ΡΟΔΟΣ		17:30
ΤΗΛΟΣ	18:50	Δ.

ΤΕΤΑΡΤΗ 11-5-2005

ΛΙΜΑΝΙ	ΑΦΙΞΗ	ΑΝΑΧΩΡΗΣΗ
ΤΗΛΟΣ		09:00
ΡΟΔΟΣ	10:20	18:30
ΤΗΛΟΣ	19:50	Δ.

ΠΕΜΠΤΗ 12-5-2005

ΛΙΜΑΝΙ	ΑΦΙΞΗ	ΑΝΑΧΩΡΗΣΗ
ΤΗΛΟΣ		09:00
ΡΟΔΟΣ	10:20	Δ.

ΠΑΡΑΣΚΕΥΗ 13-5-2005

ΛΙΜΑΝΙ	ΑΦΙΞΗ	ΑΝΑΧΩΡΗΣΗ
ΡΟΔΟΣ		08:30
ΤΗΛΟΣ	09:50	17:00
ΡΟΔΟΣ	18:20	Δ.

ΔΕΥΤΕΡΑ 16-5-2005

ΛΙΜΑΝΙ	ΑΦΙΞΗ	ΑΝΑΧΩΡΗΣΗ
ΡΟΔΟΣ		08:30
ΤΗΛΟΣ	09:50	17:00
ΡΟΔΟΣ	18:20	Δ.

ΤΡΙΤΗ 17-5-2005

ΛΙΜΑΝΙ	ΑΦΙΞΗ	ΑΝΑΧΩΡΗΣΗ
ΡΟΔΟΣ		17:00
ΤΗΛΟΣ	18:20	Δ.

ΝΕΑ πρόσωπα κοντά στα «παλιά» και έμπειρα για Νοσοκομείο και ΔΥΠΕ

Προτάσεις ...ισορροπίας από τη Νομαρχιακή της Ν.Δ

ΣΕ σειρά εισηγήσεων που αφορούν σε πρόσωπα που θα αξιοποιηθούν σε καίριες διοικητικές θέσεις στον τομέα της Υγείας κατέληξε το Σάββατο η Νομαρχιακή Επιτροπή της Νέας Δημοκρατίας, σε μια προσπάθεια να δοθεί τέλος στην έρπουσα φημολογία που συνοδεύεται και από μια ονοματολογία που συντηρεί ένα κλίμα, στο πλαίσιο του οποίου το ήσσον εμφανίζεται σε μείζον...

Οι ανακατατάξεις που προέκυψαν από τις μεταρρυθμίσεις του Υπουργείου Υγείας, επέβαλαν την αξιολόγηση και «κρίση» προσώπων τα οποία διαθέτουν τις μίνιμουμ, τουλάχιστον, προϋποθέσεις και εχέγγυα για να υπηρετήσουν στο Νοσοκομείο της Ρόδου και στο νεοσύστατο (μετά την κατάργηση του ΠεΣΥΠ) όργανο, τη ΔΥΠΕ.

Παράλληλα, η Νομαρχιακή Επιτροπή της Νέας Δημοκρατίας έκρινε απαραίτητο να τηρηθούν οι εσωκομματικές ισορροπίες, χωρίς όμως αυτή η παράμετρος να αποδυναμώνει την προσπάθεια «να μπουν στο παιγνίδι» της προσφοράς νέα και ορεξάτα πρόσωπα του χώρου, αλλά και έμπειρα στελέχη με αναγνωρισμένη πορεία στα κοινά του τόπου.

ΤΗΝ ίδια ώρα, και με αφορμή την περίπτωση του κ. Νίκου Καραμαρίτη, το καθοδηγητικό όργανο της Νέας Δημοκρατίας θεώρησε σκόπιμο να διασκεδάσει την περιρρέουσα πληροφορία ότι ο πρώην αντιπρόεδρος του ΠεΣΥΠ ήταν από τους «κομμένους» στη νέα κατανομή ρόλων.

Στη συνεδρίαση του Σαββάτου έγινε κοινά αποδεκτό, ότι η δράση του κ. Καραμαρίτη, ειδικά στη λειτουργία των Προνοιακών Ιδρυμάτων, ήταν παραγωγική και ως εκ τούτου



πρέπει να θεωρείται η δεδομένη η επιλογή του στη θέση του αντιπροέδρου στο ΔΥΠΕ, πλάι στο Μιχάλη Πρόεδρο που διορίστηκε ως Πρόεδρος.

Προς την κατεύθυνση αυτή, έγιναν ήδη οι σχετικές παρεμβάσεις του Προέδρου και μελών της Νομαρχιακής προς κυβερνητικά αλλά και προς ανώτερα κομματικά στελέχη.



Παρουσία του Υπουργού Αιγαίου και Νησιωτικής Πολιτικής, όπως και του βουλευτή Βασίλη Χρύση, η Νομαρχιακή Επιτροπή πρόβαλε ως πρώτη προτεραιότητα την αξιοποίηση νέων προσώπων («έχει σειρά η γενιά των τριαντάρηδων και σαραντάρηδων» ειπώθηκε χαρακτηριστικά) που τελικά προτείνονται για το Διοικητικό Συμβούλιο του Νοσοκομείου μας.

Οι κ. Μιχάλης Μαχραμάς και Παύλος Μπακίρης, για παράδειγμα, αποτελούν τις προτάσεις του οργάνου για τη Διοίκηση του νοσηλευτικού μας ιδρύματος.

ΤΗΝ ίδια ώρα, πρόσωπα με παρελθόν στο κόμμα και παρουσία στα κοινά, προτείνονται για το Συντονιστικό Οργανο Υγείας της Περιφέρειας Νοτίου Αιγαίου. Πρόκειται για τους κ. Σίμο Παρασκευά, Κυριάκο Τσέλιο, Δημήτρη Δημητριάδη, Κώστα Κουτσόπουλο, Νικήτα Παπανικήτα, Μανώλη Τριανταφύλλου, Αλέκα Μπακάλογλου (από Κω) και Χρήστο Μαραγκό (από την Κάλυμνο).

ΠΑΡΑΓΟΝΤΕΣ του κόμματος υποβάθμιζαν την απουσία του κ. Αναστάσιου Καραμάριου από τη συνάντηση του Σαββάτου (επικαλέστηκε άλλες υποχρεώσεις), τόνιζαν όμως ότι οι προτάσεις του «ελήφθησαν σοβαρά υπόψη», επικαλούμενα μάλιστα ως επιχείρημα την παρουσία στην παραπάνω «λίστα» των προτάσεων προσώπων που ανήκουν στο στενό περιβάλλον του βουλευτή.

ΔΕΝ απομένει παρά η αξιολόγηση και η αποδοχή των εισηγήσεων της Νομαρχιακής Επιτροπής από τον υπουργό Υγείας Νικήτα Κακλαμάνη. Σε μια τέτοια περίπτωση, εκτιμάται ότι τα μέλη της Νομαρχιακής Επιτροπής θα έχουν πετύχει να πείσουν την ηγεσία του Υπουργείου για την ορθότητα των επιλογών τους, στοιχείο που θα προσμετρηθεί ως «εύσημο» στη λειτουργία του οργάνου.

Πρόγραμμα Υποτροφιών Εκπαιδευτηρίων «ΡΟΔΙΩΝ ΠΑΙΔΕΙΑ»

Στα Εκπαιδευτήρια «ΡΟΔΙΩΝ ΠΑΙΔΕΙΑ» πιστεύουμε απόλυτα στις αξίες. Πάνω απ' όλα πιστεύουμε ότι οι αξίες πρέπει να αναδεικνύονται και να επιβραβεύονται. Γι' αυτό καθιερώνουμε για το σχολικό έτος 2005-2006 Πρόγραμμα Υποτροφιών για μαθητές και μαθήτριες Α΄ Δημοτικού, Α΄ Γυμνασίου και Α΄ Λυκείου και για όσους διακρίνονται σε Πανελλήνιους μαθητικούς διαγωνισμούς δίνοντας προτεραιότητα στην αξία και το ήθος.



Α΄ Δημοτικού

2 πλήρεις υποτροφίες για το Εμπλουτισμένο Υποχρεωτικό Πρόγραμμα Σπουδών

Απαραίτητα δικαιολογητικά:
✓ Κατάθεση αίτησης στη γραμματεία του Σχολείου
Προθεσμία Κατάθεσης Δικαιολογητικών: **Τρίτη 24 Μαΐου στις 15:00**
Ημερομηνία διεξαγωγής Κλήρωσης: **Τετάρτη 25 Μαΐου στις 19:00**

Α΄ Γυμνασίου:

2 πλήρεις υποτροφίες για το Εμπλουτισμένο Υποχρεωτικό Πρόγραμμα Σπουδών

Προϋπόθεση συμμετοχής:
Βαθμός Απολυτηρίου Δημοτικού Σχολείου "Άριστα (10)"
Απαραίτητα δικαιολογητικά:
✓ Κατάθεση αίτησης στη γραμματεία του Σχολείου
✓ Επικυρωμένο Αντίγραφο Απολυτηρίου Δημοτικού Σχολείου
Προθεσμία Κατάθεσης Δικαιολογητικών: **Τρίτη 21 Ιουνίου στις 15:00**
Ημερομηνία διεξαγωγής Κλήρωσης: **Τετάρτη 22 Ιουνίου στις 19:00**

Α΄ Λυκείου:

2 πλήρεις υποτροφίες για το Εμπλουτισμένο Υποχρεωτικό Πρόγραμμα Σπουδών

Προϋπόθεση συμμετοχής:
Βαθμός Απολυτηρίου Γυμνασίου "Άριστα (άνω του 18,5)"
Απαραίτητα δικαιολογητικά:
✓ Κατάθεση αίτησης στη γραμματεία του Σχολείου
✓ Επικυρωμένο Αντίγραφο Απολυτηρίου Γυμνασίου
Προθεσμία Κατάθεσης Δικαιολογητικών: **Τρίτη 28 Ιουνίου στις 15:00**
Ημερομηνία διεξαγωγής Κλήρωσης: **Τετάρτη 29 Ιουνίου στις 19:00**

Για όλες τις τάξεις

Πλήρεις υποτροφίες για το Εμπλουτισμένο Υποχρεωτικό Πρόγραμμα Σπουδών σε όσους βραβεύονται στην τελική φάση των Πανελλήνιων Μαθητικών Διαγωνισμών:

- Ελληνικής Μαθηματικής Εταιρείας (γ΄ φάση - Αρχιμήδης)
- Εταιρείας Ελλήνων Φιλολόγων και Ένωσης Φιλολόγων
- Ένωσης Ελλήνων Φυσικών
- Ένωσης Ελλήνων Χημικών
- Πανελλήνιας Ένωσης Βιοεπιστημόνων
- Ελληνικής Εταιρείας Επιστημόνων Η/Υ και Πληροφορικής
- Εταιρείας Αστρονομίας και Διαστήματος

Υποτροφίες που καλύπτουν το 30% του Εμπλουτισμένου Υποχρεωτικού Προγράμματος Σπουδών σε όσους έχουν δικαίωμα συμμετοχής στην τελική φάση των παραπάνω Πανελλήνιων Μαθητικών Διαγωνισμών.

Ειδικές Υποτροφίες σε μαθήτριες και μαθητές που βραβεύονται σε Πανελλήνιους Αθλητικούς και Καλλιτεχνικούς μαθητικούς αγώνες.

* Οι υπότροφοι θα επιλεγούν με κλήρωση παρουσία συμβολαιογράφου στο αμφιθέατρο "Καλλιπάτειρα" των Εκπαιδευτηρίων "ΡΟΔΙΩΝ ΠΑΙΔΕΙΑ".
* Δικαίωμα συμμετοχής στο Πρόγραμμα Υποτροφιών των Εκπαιδευτηρίων «ΡΟΔΙΩΝ ΠΑΙΔΕΙΑ» έχουν όλοι οι μαθητές και μαθήτριες Δημόσιων και Ιδιωτικών Σχολείων.
* Τα ονόματα των υποτρόφων θα ανακοινωθούν στον τοπικό τύπο.

ΗΛΙΑ ΒΕΝΕΖΗ - ΗΛΙΟΥΠΟΛΗ, 851 00 ΡΟΔΟΣ • ΤΗΛ.: 22410 60750 / FAX: 22410 60751
www.rhodian-pedia.gr • info@rhodian-pedia.gr
Το σχολείο της Μάθησης

ΡΟΔΙΩΝ ΠΑΙΔΕΙΑ
Αναδεικνύει Αξίες

ΑΝΑΦΟΡΑ υπαλλήλου αποκαλύπτει τις παρενέργειες από το καθεστώς της άκρατης τυπολατρείας και γραφειοκρατίας, ακόμα και για ζητήματα υψίστης σημασίας

Δεκάωρη Οδύσσεια για μεταφορά αίματος από την Κω στην Κάλυμνο!

Της **Χριστίνας Μέγα**

Με καθυστέρηση δέκα (10) ολόκληρων ωρών, εξαιτίας της τυπολατρείας του Λιμεναρχείου Κω, μεταφέρθηκαν φιάλες αίματος στο Βουβάλειο Νοσοκομείο Καλύμνου!

Το γεγονός που καταδεικνύει την ελαφρότητα με την οποία αντιμετωπίζονται θέματα ζωτικής σημασίας, έχει ξεσηκώσει θύελλα αντιδράσεων στο νησί, αφού η πολύωρη αυτή καθυστέρηση - της μεταφοράς του αίματος στο Νοσοκομείο Καλύμνου - θα μπορούσε ακόμη και να στοιχίσει στην ποιότητα και στην χρησιμότητά του.

Το περιστατικό σημειώθηκε προ δύο εβδομάδων, όταν υπάλληλος του Νοσοκομείου Καλύμνου μετέβη στην Κω, προκειμένου να παραλάβει τις φιάλες αίματος, οι οποίες είχαν αποσταλεί αεροπορικώς από την Αθήνα και συγκεκριμένα από το Ιπποκράτειο Νοσοκομείο, με το οποίο και συνεργάζεται το «Βουβάλειο» σε θέματα αιμοδοσίας.



Η μικρή όμως καθυστέρηση της αεροπορικής πτήσης και εν συνεχεία η τυπολατρεία του Λιμεναρχείου Κω που δεν επέτρεπε τη μεταφορά του αίματος, είχε ως αποτέλεσμα αυτό να περιπλανιέται επί δέκα ολόκληρες ώρες, έως ότου δοθεί τελικά το πράσινο φως για τη μεταφορά του στην Κάλυμνο.

Με αναφορά προς τα υπουργεία Εμπορικής Ναυτιλίας, Υγείας και Αιγαίου, καθώς και προς όλους τους φορείς του νομού, ο υπάλληλος του Βουβάλειου Νοσοκομείου, επιφορτισμένος με τη μεταφορά του αίματος, τους θέτει προ των ευθυνών τους και ζητεί περισσότερη ευαισθησία στα θέματα ζωτικής σημασίας.

Συγκεκριμένα, στην αναφορά του αναφέρονται τα εξής:

«Αξιότιμοι κύριοι,

Οπως σας είναι γνωστό το Νοσοκομείο μας δεν διαθέτει τμήμα Αιμοδοσίας ως εκ τούτου προκειμένου να καλύπτουμε τις ανάγκες του νοσοκομείου μας σε αίμα συνεργαζόμαστε με το Ιπποκράτειο Νοσοκομείο Αθηνών.

Αρκετά συχνά λοιπόν μας στέλλουν αίμα και πηγαίνω στο αεροδρόμιο της Κω προκειμένου να το παραλάβω και να το μεταφέρω στην Κάλυμνο. Κατά τη μεταφορά αίματος το απόγευμα του Σαββάτου 23/4/2005 η προγραμματισμένη πτήση της Ολυμπιακής είχε καθυστέρηση και έφτασε στην Κω στις 5.45' αντί στις 4.20'. Οπως καταλαβαίνετε έχασα την ανταπόκριση του δρομολογίου Μαστιχάρι - Κάλυμνο στις 5.15'. Ενημερώθηκα ότι στο λιμάνι της Κω βρισκόταν το πλοίο «ΑΤΡΟΜΗΤΟΣ» προερχόμενο από Τουρκία και περίμενε για να με πάρει.

Κατεβαίνοντας στο λιμάνι βρήκα το λιμενοφύλακα ο οποίος ήταν ήδη ενημερωμένος από τον καπετάνιο του πλοίου ότι με περίμεναν για τη μεταφορά του αίματος.

Ο λιμενοφύλακας με τη σειρά του είπε να περιμένω τον αξιωματικό υπηρεσίας, προκειμένου να δώσουν άδεια τόσο σε μένα όσο και στον καπετάνιο για να επιβιβαστώ στο πλοίο για τη μεταφορά του αίματος στην Κάλυμνο.

Υστερα από αναμονή μισής ώρας στο λιμάνι ο λιμενοφύλακας με ενημέρωσε ότι θα πρέπει να πάω εγώ στο Λιμεναρχείο για να δω τον αξιωματικό υπηρεσίας γιατί δεν μπορούσε να κατέβει στο λιμάνι, ενώ στο μεταξύ έφυγε το πλοίο για Κάλυμνο με καθυστέρηση περίπου μιας ώρας.

Πήγα στο Λιμεναρχείο με το αίμα και μου είπαν ότι δεν μπορούσα να ταξιδέψω γιατί το δρομολόγιο ήταν τουριστικό και εκ των υστέρων μου είπαν ότι αν ήταν ανάγκη θα μπορούσε να φύγει το αίμα μόνο του. ***Τέλος, σας ενημερώνω ότι το αίμα έφτασε στην Κάλυμνο στις 11.00 το βράδυ ύστερα από περιπλάνηση αρκετών ωρών στην Κω.***

Ελπίζω στην κατανόησή σας ώστε το Λιμεναρχείο Κω από εδώ και στο εξής να είναι πιο ευαίσθητο σε τέτοιου είδους ζωτικά θέματα για τον πληθυσμό της Καλύμνου».

Η πολύωρη καθυστέρηση της μεταφοράς του αίματος στο Νοσοκομείο Καλύμνου, θα μπορούσε ακόμη και να στοιχίσει στην ποιότητα και στη χρησιμότητά του...

Με ελαφρότητα αντιμετωπίζονται θέματα ζωτικής σημασίας από δημόσιες υπηρεσίες, που επιμένουν να επιδεικνύουν τυπολατρική στάση



Η μαρτυρία του αντιναυάρχου Αρ. Γιαννόπουλου για την υπογραφή της άνευ όρων παράδοσης των γερμανικών δυνάμεων

... η ελληνική σημαία υψώθηκε, ο πόλεμος είχε τελειώσει

Αγνώστη στους περισσότερους και τόσο λαμπρή για εκείνους που γνωρίζουν, είναι η ιστορία της παράδοσης των κατοχικών γερμανικών δυνάμεων προς τις τότε συμμαχικές δυνάμεις. Η λήξη του β' Παγκοσμίου Πολέμου ξεκίνησε από τη Δωδεκάνησο, από τη Σύμη πριν από ακριβώς 60 χρόνια. Ο τότε ο διοικητής των Γερμανικών Δυνάμεων στη Δωδεκάνησο, στρατηγός Βάγκνερ προσυπέγραψε την άνευ όρων παράδοση επί του βρετανικού αντιτορπιλικού «Εξμουρ» και στη συνέχεια με το ελληνικό αντιτορπιλικό «Κρήτη» μεταφέρθηκε στη Ρόδο κι από κει στη Γερμανία. Αυτή ήταν η αρχή για τη λήξη του μεγαλύτερου πολέμου που έζησε η ανθρωπότητα μέχρι σήμερα, γι' αυτό και η επέτειος της 8ης Μαΐου θα πρέπει να βρίσκεται στα υψηλότερα σκαλοπάτια της κλίμακας της κοινωνίας των ανθρώπων.

Οι περιγραφές που υπάρχουν για την εποχή εκείνη είναι λίγες, γι' αυτό και η κάθε αναφορά στα γεγονότα που διαδραματίσθηκαν έχει ξεχωριστή αξία. Επί του Α/Τ «Κρήτη» είχε βρεθεί τότε, νέος αξιωματικός, ο Αριστείδης Γιαννόπουλος και βίωσε όλη την «πλεύση» μέχρι τη λήξη του πολέμου και τις ιαχές χαράς των Δωδεκανησίων. Στα χρόνια που ακολούθησαν ο Αριστείδης Γιαννόπουλος πήρε δεκάδες παράσημα και βαθμούς. Αποστρατεύτηκε ως αντιναύαρχος του Πολεμικού μας Ναυτικού και συνέχισε να εργάζεται για την εθνική εμψύχωση μέχρι που την τελευταία του πνοή.

Σ' ένα από τα συγγράμματά του (Η ναρκαλιεία τις Ελληνικές Θάλασσες 1944 – 1949, έκδοση 1980) περιγράφει στιγμή προς στιγμή την παράδοση των κατοχικών δυνάμεων. Πλάι στον Κυβερνήτη του Α/Τ «Κρήτη» Πλωτάρχη Ιωάννη Θεοφιλίδη, ο νεαρός τότε αξιωματικός Αρ. Γιαννόπουλος βίωσε τη φορτισμένη ατμόσφαιρα της παράδοσης του Βάγκνερ και της επιστροφής στη Ρόδο, όπου ο τότε δήμαρχος Καζούλης έδωσε εντολή να κατέβει από το Βωμό της Πατρίδος η γερμανική σημαία και να αναρτηθεί ξανά η Ελληνική.

Στην περιγραφή του ο Αντιναύαρχος Αριστείδης Γιαννόπουλος έγραφε:

Μάρτιος 1945: Οι Γερμανοί όμως στην Ρόδο, δεν εννοούν να παραδοθούν. Τα νέα από την πατρίδα τους, τους συγκινούν μεν, αλλά δεν κάμπτονται. Καλά οχυρωμένοι στα φρούρια των ιπποτών της, και προστατευόμενοι από την θάλασσα με τις εκατοντάδες των ναρκών που είχαν ποντίσει, δεν έδειχναν καμιά διάθεση να κουβεντιάσουν μαζί μας.

Πολλές φορές, αν κατά λάθος κανένα καϊκι ξέπεφτε στη Ρόδο, το συνελάμβαναν. Εάν προσπαθούνε να φύγει το βούλιαζαν. Εγνώριζαν καλά ότι κανείς δεν θα αποτολμούσε αποβατική επιχείρηση στο νησί, γιατί υπήρχαν πολλά αδύνατα σημεία στην επιχείρηση αυτή, και ούτε διετίθεντο την εποχή εκείνη δυνάμεις για ένα τέτοιο σκοπό.

Έπρεπε λοιπόν, το λιγότερο, να σταματήσουν τις προκλήσεις τους. Παίρνουμε λοιπόν διαταγή με το πρώτο επεισόδιο που θα συμβεί σε βάρος οιουδήποτε συμμαχικού πλοίου, να αδειάσουμε το 50% του φόρτου των πυρομαχικών μας στον Αρχάγγελο, κάπου 10 χιλιόμετρα νοτίως της πόλεως της Ρόδου, όπου ήταν και η κυρία βάσις των Γερμανών.



Ο Γερμανός Διοικητής των Στρατιωτικών δυνάμεων Δωδεκανήσου, στρατηγός Βάγκνερ μεταβαίνει για να υπογράψει την παράδοση τςν δυνάμεων του στο Α/Τ ΕΞΜΟΥΡ. Την παράδοση προσυπέγραψε και ο Κυβερνήτης του ΚΡΗΤΗ

Ο βομβαρδισμός σχεδιάζεται επιμελώς. Δεν γνωρίζω εάν υπήρξε επεισόδιο που τον προεκάλεσε. Πάντως το σούρουπο της 30ης Μαρτίου πλέουμε ολοταχώς προς τον Αρχάγγελο. Ο κατευθυντήρ έχει αρχίσει να σκοπεύει τον Αρχάγγελο, και το ΚΡΗΤΗ είναι πανέτοιμο για τον βομβαρδισμό. Η θάλασσα είναι ήρεμη. Προσπαθήσαμε να αιφνιδιάσουμε τους Γερμανούς. Δεν αναμέναμε όμως και καμιά αξία λόγου αντίδραση. Με την μεγίστη του ταχύτητα το ΚΡΗΤΗ πλησιάζει τον Αρχάγγελο στα 6 μίλια, στρίβει δεξιά και παίρνει πορεία παράλληλη προς την ακτή. Είχε μόλις αρχίσει να σκοτεινιάζει όταν τα κανόνια του ΚΡΗΤΗ άρχισαν να αστράφτουν από τις ταχείς ομοβροντίες τους. Μερικές λάμψεις από τις εκρήξεις στην ακτή, που μόλις διεκρίνοντο, μας βοήθησαν για τις πρώτες διορθώσεις στη βολή μας. Δεν αντελήφθημεν όμως αμέσως ότι οι λάμψεις αυτές δεν ήσαν μόνο από τις οβίδες μας.

Οι περισσότερες ήταν από τα επάκτια πυροβολεία των Γερμανών, που έβαλαν εναντίον μας. Πολλά βλήματα σφύριξαν πάνω από το κεφάλι μας και πολλά εκρήγνυντο κοντά στο πλοίο μας. Αρχίσαμε να αλλάζουμε συχνά πορείες που μαζί με το σκοτάδι έκαναν πιο δύσκολη την σκόπευση των Γερμανών.

Όλη αυτή η μονομαχία πυροβολικού δεν κράτησε πάνω από πέντε λεπτά. Τα πυρομαχικά που έπρεπε να βληθούν εξηντλήθησαν και το ΚΡΗΤΗ μέσα στους καπνούς του παίρνει πορεία προς ανατολάς.

Θα ήταν κρίμα, εάν ένα μήνα πριν τελειώσει ο πόλεμος, το καράβι μας, που κανένας εχθρικός δαίμονας δεν το άγγιξε από τότε που το παραλάβαμε, να εβυθίζετο έξω από την Ρόδο!

Γιατί πράγματι μετά ένα περίπου μήνα, ο 'Αγγλος διοικητής του Στολίσκου και Κυβερνήτης του αντιτορπιλικού Έξμουρ μας εσήμανε να επιστρέψουμε στη Σύμη, διότι ο Γεμρμανός στρατηγός Βάγκνερ του εμήνυσε ότι προτίθεται να παραδοθεί. Ασφαλώς η παράδοσίς του δεν είχε άμεση σχέση με τον βομβαρδισμό μας. Ήταν απόρροια της γενικής παραδόσεως άνευ όρων της Γερμανίας. Ίσως να μπορούσε ν' αντισταθεί για αρκετό χρονικό διάστημα. Αλλ' αντελήφθη πως ήταν μάταιο, όπως και πράγματι ήταν. Η παράδοσίς του συνεφωνήθη μέσω του ασυρμάτου Αλεξανδρείας να γίνει ως εξής:

Στις 6 το πρωί της 7ης Μαίου, ο Γερμανός στρατηγός θα ευρίσκετο επιβαίνων μιας των τορπιλακάτων του, 2 μίλια νοτίως του ακρωτηρίου του όρμου Μαρμαρίς της Τουρκίας. Η τορπιλάκατος θα έφερε λευκή σημαία, και το σήμα του στρατηγού, τα δε πυροβόλα της θα ήταν σκεπασμένα και στερεωμένα στο διάμηκες.

Ουδείς θα κυκλοφορούσε στο κατάστρωμα, η δε τορπιλάκατος ευθύς ως επλησίαζαν τα αντιτορπιλικά ΚΡΗΤΗ και Έξμουρ θα έπρεπε να συμμορφούται με τις εντολές του ΚΡΗΤΗ. Το Αγγλικό αντιτορπιλικό Έξμουρ θα έπλεε κοντά της, σε οποιαδήποτε δε ύποπτη κίνησή της θα την εβύθιζε αμέσως.

Πράγματι όλα εξελίχθηκαν κανονικά. Από τις πέντε το πρωί διακρίναμε την τορπιλάκατο που έβγαινε προσεκτικά απ' το λιμάνι της Ρόδου. Στις έξι αρκιβώς κράτησε στο στίγμα που είχε συμφωνηθεί. Την πλησιάσαμε και της είπαμε να μας ακολουθήσει. Ο αγκυλωτός σταυρός, κυμάτιζε αιχμάλωτος των αντιτορπιλικών ΚΡΗΤΗ και Έξμουρ στην πρύμνη της τορπιλακάτου. Κανείς δεν κυκλοφορούσε στο κατάστρωμά της. Ο οπλισμός της ήταν καλά σκεπασμένος. Στην γέφυρα διακρίναμε τον Γερμανό στρατηγό μ' ένα πανύψηλο συνοδό του και τον Κυερνήτη της τορπιλακάτου.

Παίρνουμε πορεία για την Σύμη. Μπροστά εμείς, πίσω μας στα 200 μέτρα η τορπιλάκατος και δίπλα της το Αγγλικό αντιτορπιλικό Έξμουρ. Το ΚΡΗΤΗ υπερήφανο με δυσκολία συγκρατεί την απέραντη εθνική ικανοποίηση του πληρώματός τους. Δεν μας κυρίευσε όμως αίσθημα εκδικήσεως. Η ταπείνωσις που έπρεπε να αισθάνονται οι αιχμάλωτοί μας και η υπεύθυνη αποστολή μας τη στιγμή εκείνη, μας γέμιζε ικανοποίηση. Κάθε επιπόλαια πράξη μας, ίσως να έφερνε καταστρεπτικό αποτέλεσμα στην Ρόδο. Γιατί αν δεν τηρούσαμε την συμφωνία μας μέχρι την τελευταία στιγμή κι αν για οποιονδήποτε λόγο η τορπιλάκατος δεν επέστρεφε στην Ρόδο δεν γνωρίζω τι θα έκαναν στο νησί οι αναμένοντες 6.000 Γερμανοί.

Γύρω στις 8 το πρωί αγκυροβόλησε στη Σύμη. Διατάσσουμε την τορπιλάκατο να παραβάλει στην μοναδική προβλήτα του φυσικού όρμου της Σύμης που την φύλασσαν επιμελώς 'Αγγλοι κομάντος και Έλληνες του Ιερού Λόχου. Αγκυροβολεί και το Αγγλικό αντιτορπιλικό δίπλα μας και σε λίγο η βενζινάκατός του, φεύγει απ' αυτό και σπεύδει στο λιμανάκι για να παραλάβει τον Γερμανό στρατηγό με τον πανύψηλο υπασπιστή του. Καθαιρούμε την βενζινάκατό μας και ο Κυβερνήτης μας φεύγει για το Αγγλικό αντιτορπιλικό.

Η μοίρα του επεφύλασσε την μέγιστη τιμή να προσυπογράψει την παράδοση της φρουράς της Ρόδου και όλη της Δωδεκανήσου μαζί με τον 'Αγγλο Κυβερνήτη. Στιγμή ιστορική, που εορτάσθη με πολύ συγκρατημένη χαρά, έως ότου ο Γερμανός στρατηγός επιστρέψει και πάλι στην βάση του στην Ρόδο.

Διακρίνουμε τον στρατηγό Βάγκνερ μέσα στην βενζινάκατο του αντιτορπιλικού Έξμουρ να πηγαίνει στο μόλις 50 μέτρα δεξιά μας αντιτορπιλικό.

Τον υποδέχονται στην κλίμακα με συνήθεις τιμές συρικτών προς ξένο αξιωματικό οι δύο Κυβερνήτες. Τον συνοδεύουν στο διαμέρισμα Κυβερνήτου

ΣΥΝΕΧΕΙΑ ΣΤΗ ΣΕΛ. 10

ΤΑ ΕΧΕΤΕ ΒΑΛΕΙ ΣΤΟ ΜΑΤΙ ΕΔΩ ΚΑΙ ΚΑΙΡΟ....

HYUNDAI



SANTA FE
ΜΟΝΟ ΜΕ € 25.950

COUPE
ΜΟΝΟ ΜΕ € 15.500

Τώρα έχετε την ευκαιρία και να τα αποκτήσετε σε εκπληκτικές τιμές* ή με άτοκη χρηματοδότηση!

**Οι αναγραφόμενες τιμές ισχύουν μόνο για συγκεκριμένα αυτοκίνητα σε περιορισμένο αριθμό τα οποία είναι ετοιμοπαράδοτα στην έκθεση της Rodos Motor A.E.*

Rodos Motor A.E. - 5ο χλμ Λεωφ. Ρόδου Λίνδου Τηλ. 22410 68853

APOPSIS DESIGN

Ο πρόεδρος του Σωματείου Διπλωματούχων Ξεναγών Δωδεκανήσου Αλέξανδρος Κολιάδης καταθέτει προτάσεις και χωρίς ωραιοποιήσεις δηλώνει:

«Εφτασε η αρχή του τέλους για τον τουρισμό της Ρόδου»



Στα ίδια με τα περσινά επίπεδα δηλώνει ότι θα κυμανθεί η τουριστική περίοδος ο πρόεδρος του Σωματείου Διπλωματούχων Ξεναγών Δωδεκανήσου Αλέξανδρος Κολιάδης, παρά τις ιδιαίτερα αισιόδοξες αρχικές εκτιμήσεις.

Αναφέρει ότι η Ρόδος δεν μπορεί πλέον να προσελκύσει τουρίστες υψηλής εισοδηματικής στάθμης και υποστηρίζει πως οι τοπικοί φορείς άργησαν να αφυπνιστούν με αποτέλεσμα να χάσουμε ως προορισμός, πολύτιμο έδαφος.

Η αισχροκέρδεια και οι παρεχόμενες υπηρεσίες, επισημαίνει πως είναι πρώτα στη λίστα παραπόνων των τουριστών που επισκέπτονται την περιοχή μας.

Ξεκαθαρίζει πως πρέπει να χαραχτεί μια μελετημένη, μακροχρόνια τουριστική στρατηγική και να πάψει να παρατηρείται η συνηθισμένη έλλειψη διαφημιστικής καμπάνιας ενώ θα πρέπει να αναπτυχθούν και οι εναλλακτικές μορφές τουρισμού, ώστε η Ρόδος να καταφέρει να καταστεί ξανά ελκυστική και ανταγωνιστική.

Της
Μαίρης Φώτη
maryfdrasis@hotmail.com

• *Κύριε Κολιάδη, η τουριστική σεζόν ξεκίνησε πλέον και επίσημα. Ηδη από τις αρχές του έτους υπήρχε αισιοδοξία για αύξηση του τουριστικού ρεύματος έως και 10%. Εκτιμάτε, από τα μέχρι τώρα στοιχεία, ότι θα καταφέρουμε να αγγίξουμε αυτό το ποσοστό;*

- Αρχικά τα μηνύματα ήταν ενθαρρυντικά. Υπήρχε μια συγκρατημένη αισιοδοξία, ενόψει μάλιστα της μεταολυμπιακής χρονιάς. Ομως η καθυστέρηση στην έναρξη της τουριστικής περιόδου, οι μειωμένες προκρατήσεις, καθώς και το θολό τουριστικό τοπίο, δείχνουν ότι η τουριστική σεζόν θα κυμανθεί μάλλον στα περσινά επίπεδα με ένα μικρό ίσως ποσοστό αύξησης.

• *Είναι γεγονός ότι η Ρόδος, παρά τις προσπάθειες των τοπικών φορέων, δεν καταφέρνει να προσελκύσει τους λεγόμενους ποιοτικούς τουρίστες. Πού οφείλεται αυτό κατά την άποψή σας;*

- Αποτελεί κοινή διαπίστωση, ότι οι ξένοι tour operators είναι αυτοί που ως επί το πλείστον διακινούν τον τουρισμό. Η διακίνηση αυτή γίνεται βέβαια με γνώμονα το συμφέρον των πολυεθνικών τουριστικών γραφείων. Παρά την οικονομική ύφεση της Κεντρικής Ευρώπης, οι «ποιοτικοί» τουρίστες που ακόμη υπάρχουν κι εννοούμε βέβαια αυτούς που είναι υψηλής εισοδηματικής στάθμης, οι οποίοι ωστόσο έντεχνα διακινούνται σε άλλους προορισμούς μιας που η Ελλάδα θεωρείται για τους tour operators «ακριβό πακέτο». Ας μην ξεχνάμε άλλωστε, πως στην Ελλάδα ανθεί ο μαζικός τουρισμός, ο οποίος είναι δύσκολο να συνυπάρξει με το λεγόμενο «ποιοτικό τουρισμό». Οταν η Ρόδος είχε τα προνόμια να προσελκύσει «ποιοτικούς τουρίστες» δεν έκανε τίποτα για να τους κρατήσει, για τον απλούστατο λόγο ότι θεωρούσαμε τον τουρισμό σαν κάτι δεδομένο. Να ξέρετε όμως ότι στον τουρισμό τίποτα πια δεν είναι δεδομένο.

• *Εκτιμάτε ότι οι τοπικοί φορείς, θα μπορούσαν να είχαν κινηθεί με διαφορετικό τρόπο, ή πιστεύετε πως η κατάσταση που επικρατεί στη Ρόδο οφείλεται στα γενικότερα προβλήματα που αντιμετωπίζει ο τουρισμός στη χώρα μας;*

- Οι τοπικοί φορείς για αρκετό διάστημα δεν αφυπνίστηκαν όσο έπρεπε. Τώρα που έφτασε η αρχή του τέλους για τον τουρισμό, τώρα που πλησιάζουμε στον πυθμένα, γίνονται βέβαια και κάποιες προσπάθειες για να ανατραπεί η κατάσταση και να περισώσουμε ό,τι μπορούμε. Ομως η κατάσταση που επικρατεί στη Ρόδο, έχει σχέση ούτως ή άλλως με τα γενικότερα προβλήματα που αντιμετωπίζει ο τουρισμός στη χώρα μας, ο οποίος βέβαια επηρεάστηκε από τις διεθνείς αρνητικές συγκυρίες, από το άνοιγμα νέων προορισμών όπως η Βουλγαρία και η Κροατία, από τις επιπτώσεις της εισαγωγής του ευρώ στην Ευρωπαϊκή Ενωση, καθώς και από την πτώση του μαζικού τουρισμού.

• *Εσείς, ως ξεναγοί, είστε εκείνοι που έρχεστε σε άμεση επαφή με τους τουρίστες που επισκέπτονται την περιοχή μας. Ποιά είναι τα παράπονα που σας εκφράζουν; Τι είναι εκείνο που τους δυσαρεστεί κατά την παραμονή τους στη Ρόδο;*

- Θα έλεγα πως αυτό που δυσαρεστεί περισσότερο τους τουρίστες που επισκέπτονται το νησί μας, είναι κυρίως τα κρούσματα αισχροκέρδειας, η προσφορά υπηρεσιών από άτομα ανειδίκευτα, η θέα των σκουπιδιών, η έλλειψη αστικών συγκοινωνιών, η απαράδεκτη κατάσταση που επικρατεί στην οδό Ιπποτών από την ανεξέλεγκτη κίνηση των τροχοφόρων, όπως επίσης παράπονα για το ακριβό εισιτήριο στην κοιλάδα των Πεταλούδων και βέβαια το γνωστό κυκλοφοριακό πρόβλημα της Λίνδου.

• *Πώς βλέπετε να διαμορφώνεται ο τουρισμός τα επόμενα χρόνια στη Ρόδο; Θεωρείτε ότι οι όποιες ενέργειες έγιναν μπορούν να αποδώσουν καρπούς;*

- Είναι παρακινδυνευμένο να προβλέψει κανείς πώς θα διαμορφωθεί ο τουρισμός στη Ρόδο τα επόμενα χρόνια. Η εμπειρία άλλων χωρών έχει δείξει ότι συνήθως μετά από Ολυμπιακούς Αγώνες ο τουρισμός αποκομίζει κάποια γενικότερα οφέλη. Εχουν γίνει βέβαια αρκετές ενέργειες, οι οποίες όμως στερούνταν μακροχρόνιας χάραξης τουριστικής στρατηγικής η οποία αποδίδει καρπούς.

• *Ως αντιπρόεδρος της Ομοσπονδίας των ξεναγών, έχετε επαφές και με άλλους τουριστικούς προορισμούς της χώρας μας. Τι είναι αυτό που θα μπορούσε να κάνει τη Ρόδο να ξεχωρίσει και να γίνει πάλι ένας ανταγωνιστικός προορισμός όπως ήταν πριν από αρκετά χρόνια;*

- Οπως προανέφερα, πιστεύω πως πρέπει να χαραχτεί μια μελετημένη, μακροχρόνια τουριστική στρατηγική. Θα πρέπει να πάψει να παρατηρείται η συνηθισμένη έλλειψη διαφημιστικής καμπάνιας.Το τουριστικό προϊόν θα πρέπει να εμπλουτιστεί και να αναπτυχθούν οι εναλλακτικές μορφές τουρισμού. Μελετώντας κανείς το προφίλ του σύγχρονου τουρίστα και την αύξηση της ηλικίας του Ευρωπαίου επισκέπτη που ως μέσος όρος ξεπερνά πλέον τα 55 χρόνια, θα μπορούσε να γίνει σχεδιασμός για την καλύτερη δυνατή προσέλκυση τους. Είναι ενδεικτικό ότι αυτοί οι επισκέπτες είναι πολυταξιδεμένοι και συνεπώς ιδιαίτερα απαιτητικοί.Η πετυχημένη διοργάνωση των Ολυμπιακών Αγώνων μπορεί να αξιοποιηθεί σαν πόλος έλξης για την ανάδειξη των τουριστικών πλεονεκτημάτων που προσφέρει η Ρόδος και η χώρα μας γενικότερα.

"Τώρα που πλησιάζουμε στον πυθμένα, γίνονται κάποιες προσπάθειες για να ανατραπεί η κατάσταση και να περισώσουμε ό,τι μπορούμε"

"Οταν η Ρόδος είχε τα προνόμια να προσελκύσει «ποιοτικούς τουρίστες» δεν έκανε τίποτα για να τους κρατήσει, για τον απλούστατο λόγο ότι θεωρούσαμε τον τουρισμό σαν κάτι δεδομένο"

"Μελετώντας κανείς το προφίλ του σύγχρονου τουρίστα και την αύξηση της ηλικίας του Ευρωπαίου επισκέπτη που ως μέσος όρος ξεπερνά πλέον τα 55 χρόνια, θα μπορούσε να γίνει σχεδιασμός για την καλύτερη δυνατή προσέλκυση τους"

Δρομολόγια του Ταχύπλοου Καταμαράν "ΔΩΔΕΚΑΝΗΣΟΣ ΕΞΠΡΕΣ"
ΠΑΣΧΑ 2005

DODEKANISOS SEA WAYS

Αναχωρίσεις από την Κολώνα (Θαλασσινή πύλη)

ΜΕΓΑΛΗ ΤΡΙΤΗ

ΛΙΜΑΝΙ	ΑΦΙΞΗ	ΑΝΑΧ.
ΡΟΔΟΣ		08.30
ΚΩΣ	10.40	10.50
ΚΑΛΥΜΝΟΣ	11.30	11.40
ΛΕΡΟΣ	12.30	12.35
ΛΕΙΨΟΙ	12.55	13.00
ΠΑΤΜΟΣ	13.20	13.30
ΛΕΡΟΣ	14.20	14.30
ΚΑΛΥΜΝΟΣ	15.20	15.30
ΚΩΣ	16.10	16.20
ΡΟΔΟΣ	18.30	

ΜΕΓΑΛΗ ΤΕΤΑΡΤΗ

ΛΙΜΑΝΙ	ΑΦΙΞΗ	ΑΝΑΧ.
ΡΟΔΟΣ		08.30
ΣΥΜΗ	09.20	09.35
ΚΩΣ	10.50	11.00
ΚΑΛΥΜΝΟΣ	11.40	11.50
ΛΕΡΟΣ	12.40	12.50
ΠΑΤΜΟΣ	13.30	13.40
ΛΕΡΟΣ	14.10	14.20
ΚΑΛΥΜΝΟΣ	15.20	15.30
ΚΩΣ	16.10	16.20
ΣΥΜΗ	17.45	17.50
ΡΟΔΟΣ	18.30	

ΜΕΓΑΛΗ ΠΕΜΠΤΗ

ΛΙΜΑΝΙ	ΑΦΙΞΗ	ΑΝΑΧ.
ΡΟΔΟΣ		08.30
ΚΩΣ	10.40	10.50
ΚΑΛΥΜΝΟΣ	11.30	11.40
ΛΕΡΟΣ	12.30	12.35
ΛΕΙΨΟΙ	12.55	13.00
ΠΑΤΜΟΣ	13.20	13.30
ΛΕΡΟΣ	14.20	14.30
ΚΑΛΥΜΝΟΣ	15.20	15.30
ΚΩΣ	16.10	16.20
ΡΟΔΟΣ	18.30	

ΜΕΓΑΛΗ ΠΑΡΑΣΚΕΥΗ

ΛΙΜΑΝΙ	ΑΦΙΞΗ	ΑΝΑΧ.
ΡΟΔΟΣ		08.30
ΚΩΣ	10.40	10.50
ΚΑΛΥΜΝΟΣ	11.30	11.40
ΛΕΡΟΣ	12.30	12.35
ΛΕΙΨΟΙ	12.55	13.00
ΠΑΤΜΟΣ	13.20	13.30
ΛΕΡΟΣ	14.20	14.30
ΚΑΛΥΜΝΟΣ	15.20	15.30
ΚΩΣ	16.10	16.20
ΡΟΔΟΣ	18.30	

ΜΕΓΑΛΟ ΣΑΒΒΑΤΟ

ΛΙΜΑΝΙ	ΑΦΙΞΗ	ΑΝΑΧ.
ΡΟΔΟΣ		08.30
ΚΩΣ	10.40	10.50
ΚΑΛΥΜΝΟΣ	11.30	11.40
ΛΕΡΟΣ	12.30	12.35
ΛΕΙΨΟΙ	12.55	13.00
ΠΑΤΜΟΣ	13.20	

ΚΥΡΙΑΚΗ ΤΟΥ ΠΑΣΧΑ

ΛΙΜΑΝΙ	ΑΦΙΞΗ	ΑΝΑΧ.
ΠΑΤΜΟΣ		16.00
ΛΕΙΨΟΙ	16.20	16.30
ΛΕΡΟΣ	16.50	17.00
ΚΑΛΥΜΝΟΣ	17.50	18.00
ΚΩΣ	18.40	18.50
ΡΟΔΟΣ	21.00	

ΛΑΜΠΡΗ ΔΕΥΤΕΡΑ

ΛΙΜΑΝΙ	ΑΦΙΞΗ	ΑΝΑΧ.
ΡΟΔΟΣ		08.30
ΣΥΜΗ	09.20	09.35
ΚΩΣ	10.50	11.00
ΚΑΛΥΜΝΟΣ	11.40	11.50
ΛΕΡΟΣ	12.40	12.50
ΠΑΤΜΟΣ	13.30	13.40
ΛΕΙΨΟΙ	14.00	14.10
ΛΕΡΟΣ	14.30	14.40
ΚΑΛΥΜΝΟΣ	15.20	15.30
ΚΩΣ	16.10	16.20
ΣΥΜΗ	17.40	17.45
ΡΟΔΟΣ	18.30	



• Ταξιδέψτε με 30 μίλια την ώρα
• Fully air-conditioned

Πληροφορίες: Δωδεκάνησος Ναυτιλιακή Ν.Ε.
Αυστραλίας 3, 85100 Ρόδος
Τηλ: 22410 70 590 - Fax: 22410 70 591

website: www.12ne.gr • e-mail: info@12ne.gr

Μοιρασμένη η τοπική ηγεσία στην προοπτική εγκατάστασης του νέου αεριοστροβίλου στη Σορωνή, με πολλά αποθέματα για αντίσταση οι κάτοικοι της περιοχής – Έντονες διαβουλεύσεις, με ...μισή ψήφο το «ναι» του Δημοτικού Συμβουλίου Πεταλούδων

Μηδενική η αντοχή, οριακή η ανοχή

Η ΔΕΗ δεσμεύεται: «Φιλικός» στο περιβάλλον ο νέος αεριοστρόβιλος, τον Ιούνιο ο διαγωνισμός για το νέο εργοστάσιο στη Νότια Ρόδο

ΟΡΙΑΚΗ είναι κυριολεκτικά η ανοχή των τοπικών αρχών μπροστά στο ενδεχόμενο εγκατάστασης νέου αεριοστροβίλου στο εργοστάσιο της ΔΕΗ στη Σορωνή, την ώρα που οι αντοχές των κατοίκων έχουν πλέον εξαντληθεί προ καιρού. Την ίδια ώρα στο κόκκινο κινείται η λειτουργία της μονάδας του ΑΗΣ, η οποία μόνο από ένα θαύμα δεν πρόκειται να καταρρεύσει, με ό,τι αυτό συνεπάγεται για την ενεργειακή επάρκεια του νησιού εν όψει και της καλοκαιρινής σεζόν.

Κάπως έτσι διαμορφώνεται η κατάσταση στο Δήμο Πεταλούδων μετά από ένα τριήμερο συσκέψεων, συγκεντρώσεων και έντονων διαβουλεύσεων στην περιοχή, όπου έγιναν αλλεπάλληλες συνεδριάσεις του Δημοτικού Συμβουλίου, κινητοποιήθηκε η Επιτροπή Αγώνα και το Τοπικό Συμβούλιο του Δημοτικού Διαμερίσματος Θεολόγου.

Μετά από ...διήμερη (!) συνεδρίαση του σώματος, τα μέλη του Δημοτικού Συμβουλίου Πεταλούδων ψήφισαν το Σάββατο οριακά υπέρ της εγκατάστασης του νέου αεριοστροβίλου, καθώς οκτώ δημοτικοί σύμβουλοι τάχθηκαν υπέρ της σχετικής πρότασης του δημάρχου Μιχάλη Κορδίνα, ενώ ο ίδιος αριθμός συμβούλων (μεταξύ αυτών και ο κ. Βασίλης Σταυριανός, επικεφαλής της μειοψηφίας) ψήφισε κατά.

ΤΗΝ «παρτίδα» έσωσε η διπλή σε αυτές τις περιπτώσεις ψήφος του προέδρου του σώματος, υπό την αδιαπραγμάτευτη προϋπόθεση η



λειτουργία του αεριοστροβίλου να γίνει αφού πρώτα προκηρυχθεί η κατασκευή το νέο εργοστάσιο της ΔΕΗ στη Νότια Ρόδο.

Για να καταλήξει το Δημοτικό Συμβούλιο στην παραπάνω απόφαση, χρειάστηκε να διατυπωθούν από την Παρασκευή ***ρητές διαβεβαιώσεις από τον υπουργό Αιγαίου και Νησιωτικής Πολιτικής Αριστοτέλη Παυλίδη για επίσπευση των διαδικασιών κατασκευής του νέου εργοστασίου, όπως και του Νομάρχη Γιάννη Μαχαιρίδη, ο οποίος επανέλαβε στο σώμα την προσωπική του δέσμευση ότι δεν προτίθεται, σαν Νομαρχιακή Αυτοδιοίκηση, να προσφύγει στη Δικαιοσύνη προκειμένου να προσβάλλει τυχόν αρνητική απόφαση της Δευτεροβάθμιας Επιτροπής Δασικών Αμφισβητήσεων.*** Εξέλιξη που θα συνιστούσε μια νέα χρονοβόρα διαδικασία, «εις βάρος του κοινού στόχου που έχει τεθεί από όλους», όπως ανέφερε και στη γραπτή του ανακοίνωση.

Οι κάτοικοι αντιδρούν

ΤΗ συνεδρίαση του Δημοτικού Συμβουλίου παρακολούθησαν και κάτοικοι της περιοχής, οι οποίοι αφού αποσύρθηκαν από την αίθουσα, παρευρέθηκαν στη συνάντηση που οργάνωσε η Επιτροπή Αγώνα, όπου επιβεβαιώθηκε για μία ακόμα φορά η πάγια θέση τους να μην επιτρέψουν τη μεταφορά των κύριων μηχανών του αεριοστροβίλου στο εργοστάσιο της ΔΕΗ στη Σορωνή.

Το σκεπτικό τους, όπως εκφράστηκε από μέλη της Επιτροπής, εστιάζεται στις σοβαρές επιπτώσεις για την υγεία των κατοίκων της περιοχής.

Ο κ. Φιλήμων Καρίκης, με δηλώσεις του την επομένη στο ραδιοφωνικό σταθμό Αιγαίο Αντέννα αμφισβήτησε ανοικτά τη δυνατότητα τήρησης του χρονοδιαγράμματος για την κατασκευή του νέου εργοστασίου της ΔΕΗ, αποδίδοντας και σε αυτό το στοιχείο την έντονη δυσπιστία που υπάρχει ανάμεσα στους κατοίκους της περιοχής Θεολόγου.

Στην ίδια γραμμή και οι τοποθετήσεις του κ. Βασίλη Σταυριανού, που όμως έκρινε ως ικανοποιητικές τις δεσμεύσεις από την πλευρά του κ. Αριστοτέλη Παυλίδη.

ΣΕ μια ύστατη προσπάθεια να καμφθεί η αμετακίνητη και εν πολλοίς δικαιολογημένη γραμμή των κατοίκων (κανείς από τους κ. Παυλίδη, Μαχαιρίδη και Κορδίνα δεν αμφισβήτησε τον πυρήνα των βάσιμων ανησυχιών τους), ο Υπουργός Αιγαίου επικαλέστηκε την έντονη κινητικότητα που υπάρχει σε κεντρικό επίπεδο.

Ο Υπουργός Αιγαίου και Νησιωτικής Πολιτικής Α. Παυλίδης παρουσίασε στη λαϊκή συνέλευση που οργανώθηκε για το θέμα μεταφοράς εργοστασίου της ΔΕΗ από τη Σορωνή στην Κατταβιά, την λεπτομερή αναφορά που έστειλε για το όλο ζήτημα (Νέος αεροστρόβιλος και διαδικασία διαγωνισμού) η Διευθύντρια Περιβάλλοντος και Παραγωγής της ΔΕΗ) την οποία κοινοποίησε και στο Δήμο Πεταλούδων.

Στην αναφορά επισημαίνεται ότι ο νέος αεροστρόβιλος έχει το χαρακτηριστικό του τεχνολογικού εκσυγχρονισμού και της σημαντικά περιβαντολογικής αναβάθμισης, **άρα εκπέμπει σαφώς ολιγότερους ρύπους εν σχέση με τις παλιές μηχανές.**

Αυτό συνεπάγεται, τόνισε ο Α. Παυλίδης ότι η όλη δραστηριοποίηση των συναρμόδιων υπηρεσιών για το θέμα και η παρέμβαση του Υπουργείου Αιγαίου και Νησιωτικής Πολιτικής και αποδεικνύουν την ισχυρή πολιτική βούληση της Κυβέρνησης να λύσει το επί χρόνια συρόμενο ενεργειακό πρόβλημα της Ρόδου, γι' αυτό ζητεί να μην παρεμβάλλονται εμπόδια σε αυτή την προσπάθεια.

● ΣΤΗΝ αναφορά της Διευθύντριας Περιβάλλοντος Παραγωγής της ΔΕΗ κ. Β. Τσαδαρή προς τον δήμαρχο Πεταλούδων Μιχάλη Κορδίνα, υπογραμμίζεται μεταξύ άλλων η κατασκευαστική υπεροχή του νέου αεριοστροβίλου, όπως και δρομολόγηση του διαγωνισμού για το νέο εργοστάσιο της ΔΕΗ στη Νότια Ρόδο.

Αναφέρει συγκεκριμένα:

«Επισημαίνεται, ότι ο νέος υπερσύγχρονος Αεριοστρόβιλος υπερέχει σημαντικά σε πλήρες φορτίο ως προς το βαθμό απόδοσης σε σχέση με τους υφιστάμενους Αεριοστροβίλους (κατά 69% περίπου) και για προφανείς λόγους εξοικονόμησης καυσίμου, αλλά και καλύτερης περιβαλλοντικής συμπεριφοράς, αμέσως μετά την εγκατάστασή του, η λειτουργία του θα προτάσσεται έναντι των λοιπών Αεριοστροβιλικών Μονάδων του Σταθμού, γεγονός το οποίο συνιστά ουσιαστικό τεχνολογικό εκσυγχρονισμό και σημαντική περιβαλλοντική αναβάθμιση του ΑΗΣ Σορωνής.

Παράλληλα, οι αρμόδιες υπηρεσίες της Επιχείρησης προχωρούν με ταχύτατο ρυθμό στην ολοκλήρωση των Τεχνικών Προδιαγραφών για την προμήθεια και εγκατάσταση του εξοπλισμού του νέου ΑΗΣ στη Νότια Ρόδο, **με στόχο η Διακήρυξη του Διαγωνισμού για το υπόψη Εργο να δημοσιευθεί το 2ο δεκαπενθήμερο του προσεχούς Ιουνίου,** ελπίζοντας ότι εν τω μεταξύ θα έχει διευθετηθεί και η εκκρεμότητα του χώρου εγκατάστασης.

Είμαστε βέβαιοι, κύριε Δήμαρχε, ότι αναγνωρίζοντας την συνεχή και εντατικότατη προσπάθεια της Επιχείρησης για την έγκαιρη εξασφάλιση της ενεργειακής επάρκειας του ηλεκτρικού συστήματος της νήσου Ρόδου για το προσεχές θέρος, αλλά και μεσομακροπρόθεσμα, θα συνδράμετε ουσιαστικά στην επίτευξη του δύσκολου και κρίσιμου αυτού στόχου.

Παραμένουμε στη διάθεσή σας για οποιαδήποτε συνεννόηση και συνεργασία.»

Δ.Ε.Υ.Α.Ρ.
ΔΗΜΟΤΙΚΗ ΕΠΙΧΕΙΡΗΣΗ ΥΔΡΕΥΣΗΣ ΑΠΟΧΕΤΕΥΣΗΣ ΡΟΔΟΥ

Ημερομ. 6/5/2005
Αριθμ. πρωτ. 1191

ΑΝΑΚΟΙΝΩΣΗ

Από τη ΔΕΥΑΡ ανακοινώνεται ότι λόγω απαραίτητων εργασιών στο δίκτυο Ύδρευσης, **την Τρίτη 10/5/2005 από τις 08.00 μ.μ. έως 13.00,** θα υπάρξει μείωση της πίεσης ή και διακοπή νερού στις παρακάτω περιοχές και οδούς:

1. **Εθνικής Αντίστασης**
2. **Παναγιώτου Ροδίου**
3. **Αγίων Αναργύρων**
4. **Επτά Βαγιές**
5. **Δενδρινού**
6. **Βενετοκλέων**
7. **Καναδά**
8. **Ζέφυρος**
9. **Αγίου Νικολάου**
10. **Βιομηχανική Ζώνη**
11. **Μητρόπολη**
12. **Γήπεδο Διαγόρα**
13. **Άγιος Φραγκίσκος**
14. **Άγιος Δημητρίου**

Ζητούμε την κατανόηση των κατοίκων των παραπάνω περιοχών.

Για τη Δ.Ε.Υ.Α.Ρ.
Ο πρόεδρος
ΚΑΛΛΙΣΤΟΣ ΔΙΑΚΟΓΕΩΡΓΙΟΥ



Η μαρτυρία του αντιναυάρχου Αρ. Γιαννόπουλο για την παράδοση των γερμανικών δυνάμεων

ΣΥΝΕΧΕΙΑ ΑΠΟ ΣΕΛ. 7

στο διαμέρισμα Κυβερνήτου όπου υπογράφουν το πρωτόκολλο παραδόσεως. Σε λιγότερο από πέντε λεπτά, κατηφής και σοβαρός, βγαίνει από το διαμέρισμα ο Βάγκνερ ακολουθούμενος από τους δύο Κυβερνήτες. Από τη στιγμή εκείνη είχε παραδοθεί άνευ όρων. Η συμφωνία ήταν να παραμείνουν οι φρουρές ως έχουν, μέχρις ότου διατεθεί πλοίο για την μεταφορά τους στη Γερμανία. Στη Ρόδο θα επέστρεφε αμέσως με την τορπιλάκατο, συνοδευόμενος από το ΚΡΗΤΗ, θα εκτελούσε δε από την στιγμή εκείνη όλες τις διαταγές που θα του δίναμε εφόσον δεν παρεβίαζαν την συμφωνία ήτοι, του σεβασμού της σωματικής ακεραιότητος των παραδιδομένων και της στρατιωτικής τους τιμής.

Σε λίγο ο Βάγκνερ επιστρέφει στην τορπιλάκατο και ο Κυβερνήτης μας στο καράβι. Νέος θρίαμβος επιφυλάσσεται στο ΚΡΗΤΗ. Να μπει ως απελευθερωτής και ύστερα από σκλαβιά χρόνων το πρώτο Ελληνικό αντιτορπιλικό στο λιμάνι της Ρόδου.

Μπροστά προχωρεί σιγά η Γερμανική τορπιλάκατος. Ακολουθούμε εμείς. Η τορπιλάκατος δεν φέρει πια σημαία. Ούτε κανένα απολύτως σήμα. Στην πρύμνη του ΚΡΗΤΗ ανεμίζει και πάλι υπερήφανη η μεταξωτή του σημαία.

Προχωρούμε σιγά και προσεκτικά. Όλοι στις θέσεις συναγερμού. Τα στεγανά κλειστά. Όλη η περιοχή είναι ναρκοθετημένη και η τορπιλάκατος κάνει ό,τι μπορεί για να μας οδηγήσει ασφαλώς μέσα από τον μυστικό δίαυλο των Γερμανών.

Πως άλλαξαν τα πράγματα! Οι Γερμανοί τρέμουν μη βουλιάξουμε και μας οδηγούν στα μυστικά τους κανάλια, αγόγγυστα και αθόρυβα!

Η Ρόδος φαίνεται καθαρά! Και γύρω στη μία το μεσημέρι, η πρώρα του ΚΡΗΤΗ έχει κατεύθυνση προς το λιμάνι της. Η τορπιλάκατος μπαίνει πρώτη, ακολουθούμε εμείς και σε λίγο παραβάλλουμε στον λιμενοβραχίονα. Γερμανοί στρατιώτες μας βοηθούν να προσδέσουμε, ενώ ο στρατηγός Βάγκνερ ανεβαίνει σ' ένα αυτοκίνητο και φεύγει. Από το φρούριο υποστέλλεται η Γερμανική σημαία. Η Ρόδος είναι ελεύθερη! Ύστερα από σκλαβιά αιώνων, στις 7 Μαίου του 1945, το Ελληνικό αντιτορπιλικό, ΚΡΗΤΗ πρώτο της έφερε την ελευθερία!

Ήταν το πρώτο χαρμόσυνο γεγονός μέσα στις τόσες τραγωδίες που ζούσε τότε η Ελλάς. Γιατί το γεγονός αυτό ήταν ο προάγγελος της εν συνεχεία επισήμου ενσωματώσεως της Δωδεκανήσου στην Ελλάδα.

Το λιμάνι φρουρείται καλά από τους Γερμανούς. Είχε πολλά πυρομαχικά στην αποβάθρα, και οι Γερμανοί μας συνέστησαν να μην επιτρέψουμε στον κόσμο που είχε μαζευτεί κατά χιλιάδες έξω από το λιμάνι να πλησιάσει. Ο Κυβερνήτης, όμως δεν το δέχθηκε. Και ο κόσμος ξεχύθηκε στο λιμάνι τρίβοντας τα μάτια του για το αναπάντεχο γεγονός. Όρμησαν στο καράβι, φιλούσαν την σημαία του κι έψαλλαν τον Εθνικό Ύμνο.

Ο δήμαρχος Καζούλης, μας παρεκάλεσε να παραστούμε σε δοξολογία στην Μητρόπολη, μόλις το ΚΡΗΤΗ μπήκε στο λιμάνι και ο αγκυλωτός σταυρός υπεστάλει από τον ιστό του φρουρίου. Πράγματι, στο καράβι έμεινε η απαραίτητη φρουρά, όλοι δε οι άλλοι, με στολή επιθεωρήσεως ανεβήκαμε στα άφθονα μεταφορικά μέσα που μας διέθεσαν οι Γερμανοί και συνοδευόμενοι από πολλούς πολίτες που ανέβηκαν κι αυτοί στ' αυτοκίνητα, ξεκινήσαμε για τον Μητροπολιτικό ναό. Σ' ένα παιανισμό από χιλιάδες κατοίκους που άρχισαν να μαζεύονται απ' όλο το νησί, φθάσαμε έξω από την Μητρόπολη. Οι καμπάνες όλων των εκκλησιών κτυπούσαν χαρμόσυνα και ό,τι Ελληνική σημαία υπήρχε φυλαγμένη από χρόνια βγήκε από τα ντουλάπια και κυμάτιζε στα σπίτια.

Ανασυνταχθήκαμε έξω από την Μητρόπολη και μπήκαμε μέσα στο ναό. Ήταν κατάμεστος από κόσμο. Οι ιερείς με τα χρυσά τους άμφια έδιναν μεγαλοπρέπεια στην τελετή, ενώ χορωδία από 40 - 50 κοριτσόπουλα της Ρόδου, ντυμένα με άσπρη φούστα και μπλε μπλούζα έψαλε το "Υπερμάχω".

Δεν βρισκόταν κανείς, που να μην έκλαψε από τη συγκίνηση. Κι αν βρισκόταν έκλαψε κι αυτός, όταν τα κοριτσόπουλα αυτά έψαλαν τον Εθνικό Ύμνο.

Η μυσταγωγία έκλεισε με την προσφώνηση του επιτρόπου των ενοριτών της εκκλησίας. Επάλετο η φωνή του από την συγκίνηση.

Ο λόγος του μας συνεκίνησε. Με την ταχύτητα όμως που εξελίχθησαν τα γεγονότα, ο αγνός αυτός πατριώτης ενόμισε ότι το αντιτορπιλικό ΚΡΗΤΗ το έστειλαν οι Κρητικοί για να τους απελευθερώσουν.

Δεν ήταν τραγικό το σφάλμα του, γι' αυτό και κανείς δεν θέλησε να τον διορθώσει, όταν κατ' επανάληψη στις προσφωνήσεις του άρχιζε με την φράση: Ηρωικά τέκνα της Μεγαλονήσου μας Κρήτης.

Η τελετή τελείωσε με τον Εθνικό Ύμνο που ξανατραγούδησε η χορωδία. Ο ενθουσιασμός και η συγκίνηση είχαν φθάσει στο αποκόρυφό τους. Και το τελικό ξέσπασμα ήταν η άρνηση του κόσμου να μας αφήσει να επιστρέψουμε στο καράβι. Κάθε μία οικογένεια παρέλαβε από 2 - 3 ναύτες, υπαξιωματικούς και αξιωματικούς και τους φιλοξένησε όλη την ημέρα στο σπίτι της. Εις μάτην αγωνιζόμαστε να βρεθούμε μεταξύ μας. Μόνον αργά το βράδυ, όλοι είχαν και πάλι συγκεντρωθεί στο καράβι.

Μείναμε δύο μέρες μόνο στην Ρόδο. Άλλο αντιτορπιλικό μας αντικατέστησε στα καθήκοντα της Ναυτικής Διοικήσεως που είχαμε αναλάβει. Εμείς φύγαμε για την Αλεξάνδρεια για ανεφοδιασμό και παραλαβή προσφύγων για να τους μεταφέρουμε στην Ελλάδα.

Όταν φθάσαμε εκεί όλα είχαν αλλάξει. Φως άφθονο το βράδυ, ούτε περιορισμοί στην κυκλοφορία, ούτε φόβος αερικών προσβολών. Όλα με χαρούμενη αισιοδοξία και γεμάτοι από εθνική υπερηφάνεια, απενίζαμε το μέλλον που δεν θα έπρεπε να μας ξαναεπιφυλάξει τόσες βαθιές συγκινήσεις και τόσες πολλές τραγωδίες.

Ο πόλεμος είχε τελειώσει.

Από σήμερα η υποβολή των αιτήσεων στη Διεύθυνση Γεωργίας Δωδεκανήσου

ΕΚΚΙΝΗΣΗ για τους Νέους Αγρότες

Ξεκινά από σήμερα η διαδικασία υποβολής των φακέλων όλων εκείνων που θέλουν να υπαχθούν στο πρόγραμμα Νέοι Αγρότες και να επαναπροσδιορίσουν την επαγγελματική τους πορεία.

Από σήμερα μέχρι και τις 10 Ιουνίου θα γίνονται δεκτές, από τη διεύθυνση Γεωργίας Δωδεκανήσου, οι αιτήσεις όλων εκείνων που ενδιαφέρονται να στραφούν στον πρωτογενή τομέα. Μάλιστα για την επαγγελματική τους αυτή στροφή προβλέπεται να πάρουν κι ένα σημαντικό χρηματικό ποσόν, ως «πριμ αποφάσεως». Το πριμ θα δοθεί σε δόσεις, ανάλογα με την πρόοδο των ενεργειών που ο ενδιαφερόμενος έχει δεσμευτεί ότι θα πράξει. Τα κίνητρα για να γίνει κάποιος νέος αγρότης είναι πολλά και τίθενται από την Ευρωπαϊκή Ενωση, με σκοπό να δημιουργηθεί η νέα γενιά των αγροτών του μέλλοντος.

Ο κάθε ένας νέος αγρότης, από τη στιγμή που θα υπαχθεί στο πρόγραμμα θα πρέπει να σταματήσει να ασκεί οποιαδήποτε άλλη επαγγελματική δραστηριότητα και να στραφεί αποκλειστικά στη γη, ή στη κτηνοτροφία. Επίσης υπάρχουν μια σειρά άλλων όρων και προϋποθέσεων, για τις οποίες οι ενδιαφερόμενοι θα πρέπει να επικοινωνούν με τη διεύθυνση Γεωργίας Δωδεκανήσου.

Σε επόμενη φάση, πιθανώς μέσα στο καλοκαίρι, θα προκηρυχθούν τα σχέδια βελτίωσης των αγροτικών καλλιεργειών με τη βοήθεια των οποίων οι αγρότες θα μπορούν να προμηθευτούν γεωργικά εργαλεία, μηχανήματα και ό,τι άλλο χρειάζονται για την εργασία τους. Εκείνοι που θα υπαχθούν στο πρόγραμμα βελτίωσης των αγροτικών καλλιεργειών δικαιούνται επιδότηση σε ποσοστό που ανέρχεται μέχρι και το 65% της συνολικής δαπάνης.



Όλα όσα επέρχονται για τη γεωργία είναι εξαιρετικά σημαντικά και με το δεδομένο ότι τα ζητήματα της διατροφής είναι εκείνα που βρίσκονται στην κορυφή των προβλημάτων της καθημερινότητας, τότε η σωστή ανάπτυξη του πρωτογενούς τομέα προσλαμβάνει μιαν εντελώς καινούργια έννοια. Η ανάπτυξη της βιολογικής καλλιέργειας είναι ακόμα δύσκολη, ειδικά για περιοχές όπως είναι η Ρόδος. Πάρα ταύτα, οι μέθοδοι καλλιέργειας, όπως αυτοί εφαρμόζονται τοπικά, θεωρείται είναι απολύτως υγιεινοί και αυτό εφόσον προβληθεί σωστά, τότε ο σύγχρονος αγρότης θα μπορέσει να δει τα εισοδήματά του να αυξάνονται.

Δυστυχώς, το μεγάλο πρόβλημα που πρέπει να ξεπεραστεί είναι η διάθεση των προϊόντων της γης, μιας και ο αγρότης κερδίζει ελάχιστα, ενώ τη μερίδα του λέοντος εισπράττουν οι μεσάζοντες. Σημαντικό ρόλο θα μπορούσε να διαδραματίσει η Ενωση Αγροτικών Συνεταιρισμών Δωδεκανήσου, αλλά εκείνη τα τελευταία χρόνια έχει περιέλθει σε δύσκολη κατάσταση και οι άνθρωποί της έχουν εγκαταλείψει τους αγρότες στη μοίρα τους.

GR
☆☆☆☆☆
Grand Hotel
Ο τέλειος συνδυασμός ποιότητας και οικονομίας που τιμά και ανεβάζει τη Ρόδο








Απαραίτητες οι παρεμβάσεις σε υπδοομές, διαμονή και αερομεταφορές

Τα αδύνατα σημεία του τουρισμού

Σημαντική ώθηση στην ανάπτυξη της ξενοδοχίας στην περιοχή μας αναμένεται να προκαλέσουν τα υπό κατάθεση νομοσχέδια της κυβέρνησης για την άρση του κορεσμού ξενοδοχείων στη Ρόδο και την Κω καθώς και η απόσυρσητων ξενοδοχειακών μονάδων που έχουν κλείσει 25ετία

Σημαντική ώθηση στην ανάπτυξη της ξενοδοχίας στην περιοχή μας αναμένεται να δώσουν τα υπό κατάθεση νομοσχέδια της κυβέρνησης για την άρση του κορεσμού ξενοδοχείων στη Ρόδο και την Κω καθώς και η απόσυρση των ξενοδοχειακών μονάδων που έχουν κλείσει 25ετία. Σύμφωνα με τα παραπάνω θα μπορούν πλέον τα υπό ανέγερση ξενοδοχεία σε Ρόδο και Κω μετά την άρση του κορεσμού να ενταχθούν στον αναπτυξιακό νόμο, ενώ οι ιδιοκτήτες των ξενοδοχείων που έχουν κλείσει 25ετία θα μπορούν να προχωρήσουν σε αλλαγή χρήσης, χωρίς να αντιμετωπίσουν προβλήματα από την Πολεοδομία

Με «γερασμένα», εκτός μόδας και-παρ' όλα αυτά ακριβά- ξενοδοχεία, χωρίς αεροπορική σύνδεση των κύριων τουριστικών προορισμών από εταιρείες χαμηλού κόστους, με λίγες μαρίνες, γήπεδα γκολφ και θεματικά πάρκα και χωρίς ένα ισχυρό website-«πύλη» και αξιόπιστες έρευνες αγοράς, η ανάκαμψη του ελληνικού τουρισμού μοιάζει με ουτοπία.

Οι τουριστικοί παράγοντες συμφωνούν στους ελάχιστους στόχους του ελληνικού τουρισμού μέχρι το 2010: 16,3 εκατ. αφίξεις, 13,6 δισ. ευρώ έσοδα και 65.000 πρόσθετες θέσεις εργασίας, που αντιστοιχούν στο 13% του σημερινού αριθμού ανέργων.

Για να συμβεί αυτό, όμως, οι τουρίστες πρέπει να φτάνουν σε όλη την Ελλάδα (σήμερα το 52% κατευθύνεται σε τρεις περιοχές), καθ' όλη τη διάρκεια του χρόνου (σήμερα το 50% των διανυκτερεύσεων πραγματοποιούνται το τρίμηνο Ιουλίου-Αυγούστου-Σεπτεμβρίου).

Τουριστικοί παράγοντες θεωρούν απαραίτητες τις παρεμβάσεις σε νευραλγικούς τομείς:

• **Διαμονή:** Το δυναμικό φιλοξενίας είναι γερασμένο, απαξιωμένο, άρα «εκτός μόδας». Το 70% περίπου των ξενοδοχείων ανήκει σε χαμηλές κατηγορίες, ενώ περίπου το 80% είναι χτισμένα τη δεκαετία του '70.

Ετσι, σε ορισμένες περιοχές το 50-70% των ξενοδοχείων χαμηλών κατηγοριών και των ενοικιαζόμενων δωματίων παραμένει στα «αζήτητα» από ξένους τουρ οπερέιτορ και μεμονωμένους πελάτες. Οι συνολικές διαθέσιμες κλίνες (σε ξενοδοχεία και ενοικιαζόμενα δωμάτια) μπορεί να φθάνουν το 1,5 εκατ., μεγάλο μέρος τους όμως είναι παράνομες.

***Αερομεταφορές:** Αεροπορικώς φτάνει στη χώρα μας το 85-90% των τουριστών. Από τα τσάρτερ, ωστόσο, το «παιχνίδι» του ανταγωνισμού μετατοπίζεται στην προσέλκυση εταιρειών χαμηλού κόστους (low cost carriers), οι οποίες αναζητούν φθηνά αεροδρόμια. Ετσι, εκτός της αναβάθμισης που χρειάζονται τα τουριστικά αεροδρόμια, απαιτείται να υιοθετηθεί ενιαίος, χαμηλός τιμοκατάλογος των ελληνικών αεροδρομίων (αυτό κάνει και η Ισπανία).

Τον τόνο, ωστόσο, δίνουν τα ακριβά Σπάτα. Είναι χαρακτηριστικό ότι τα τέλη προσγείωσης για ένα αεροπλάνο Ερμπας Α320 στο «Ελ. Βενιζέλος» είναι 556,40 ευρώ, ενώ στη Ρώμη 251,16 και 366,08 στο Παρίσι. Τα δε τέλη πάρκινγκ στο «Ελ.Βενιζέλος» είναι 143,33, ενώ σε πολλά ευρωπαϊκά αεροδρόμια είναι ακόμα και δωρεάν για διάστημα μιας ή δύο ωρών.

Λείπουν οι υποδομές

• **Ειδικές υποδομές:** Γήπεδα γκολφ, μαρίνες, συνεδριακά κέντρα, προπονητήρια, θεματικά πάρκα θεωρούνται απαραίτητα για να εμπλουτιστεί και να διαφοροποιηθεί το ελληνικό τουριστικό προϊόν. Η προσέλκυση επενδύσεων, ωστόσο, καθυστερεί, καθώς δεν έχουν επιλεγεί οι περιοχές που θα επιλεγούν για τουριστική ανάπτυξη, δεν έχουν γίνει οι χωροθετήσεις και ο ορισμός των χρήσεων γης.

Σ' αυτή τη φάση εκπονείται χωροταξικό σχέδιο για τον τουρισμό το οποίο, ωστόσο, δεν αναμένεται να είναι έτοιμο πριν το τέλος του έτους. Αντίθετα Τούρκοι και Κύπριοι (για να χρησιμοποιήσουμε γειτονικούς μας προορισμούς) έχουν θεσπίσει ειδικά κίνητρα και ελκυστική φορολογία. Είναι χαρακτηριστικό ότι στην Τουρκία ο επενδυτής δεν πληρώνει για την κρατική γη, μπορεί να την υποθηκεύσει για να πάρει δάνειο για την επένδυση που θα υλοποιήσει, ενώ μπορεί και να μεταπουλήσει σε άλλους ιδιώτες τις εγκαταστάσεις που θα δημιουργήσει.

• **Νέα προϊόντα:** Δεν υπάρχει θεσμικό πλαίσιο και ειδικές προδιαγραφές για τα λεγόμενα «νέα» προϊόντα (συνεδριακός, αθλητικός, αγροτουρισμός, ιαματικός, θρησκευτικός, υπαίθριων δραστηριοτήτων). Πόσο επικερδή είναι τα νέα προϊόντα αποδεικνύεται από τα 7 δισ. ευρώ που εισέπραξε πέρυσι η Ιταλία από τον αγροτουρισμό ή τις 100 ποδοσφαιρικές ομάδες (πολλές από την αγγλική Πρέμιερ Λιγκ) που φιλοξένησε πέρυσι η Κύπρος αξιοποιώντας τις λιγοστές αθλητικές της εγκαταστάσεις.

• **Συνεδριακός τουρισμός:** Δεν υπάρχει ενιαίος φορέας ο οποίος θα προωθεί τη διοργάνωση συνεδρίων στη χώρα μας και θα διαθέτει πλήρη βάση δεδομένων για τις διαθέσιμες αίθουσες, τις δυνατότητές τους καθώς και τις υποστηρικτικές υπηρεσίες που απαιτούνται (μεταφραστές, γραμματειακή υποστήριξη, οπτικοακουστικός εξοπλισμός, οργάνωση παράλληλων εκδηλώσεων, χώροι για ειδικά γεύματα κλπ.).

• **Θαλάσσιος τουρισμός:** Τα λιμάνια της χώρας δεν έχουν προχωρήσει ακόμα στις απαιτούμενες υποδομές ώστε να εξυπηρετούνται μεγάλα κρουαζιερόπλοια, ενώ προβλήματα υπάρχουν και με τις μαρίνες με χαρακτηριστικό παράδειγμα, την μαρίνα της Ρόδου.

Ωστόσο η έλλειψη ελληνικών εγκαταστάσεων ελλιμενισμού έδωσε την ευκαιρία στους γείτονες Κροάτες και Τούρκους να μπουν δυναμικά στο «παιχνίδι» του γιότινγκ δημιουργώντας εκτεταμένα δίκτυα στις δαλματικές ακτές και τα μικρασιατικά παράλια. Ετσι, η Ελλάδα βρέθηκε να προσφέρει το ιδανικό περιβάλλον (3.500 νησιά) για να κάνουν «μπίζνες» οι... γείτονές.

Οι Τούρκοι, ιδιαίτερα, απέκτησαν πλεονέκτημα στις κρουαζιέρες σκαφών με πλήρωμα. Τυποποίησαν ένα φθηνό τύπο ξύλινου σκάφους με δύο άτομα πλήρωμα (τις λεγόμενες «γκουλέτες»), έδωσαν ισχυρά κίνητρα για τη ναυπήγηση τέτοιων σκαφών και την προσέλκυση ξένων επενδύσεων και κατάφεραν να δημιουργήσουν ένα στόλο 3.000 τέτοιων σκαφών.

Φθηνό γιότινγκ

Αντίθετα ο ελληνικός στόλος αντιπαραθέτει περί τα 350 σκάφη με πλήρωμα κι άλλα 2.850 ιστιοπλοϊκού τύπου. Οι Τούρκοι παράλληλα, δημιούργησαν έναν τύπο κρουαζιέρας (τις «blue cruises»), οι οποίες γίνονται ανάρπαστες από τους ξένους. Το μυστικό της επιτυχίας είναι απλό: οι ξένοι νοικιάζουν φθηνά ένα σκάφος στην Τουρκία και στη συνέχεια απολαμβάνουν την κρουαζιέρα τους στα πανέμορφα ελληνικά νησιά!

• **Προβολή:** Ο ΕΟΤ στερείται εξειδικευμένων στελεχών (κορυφαία εξ αυτών δεν μιλούν καν αγγλικά) όταν οι γείτονές μας Τούρκοι και όλοι οι ανταγωνιστές μας χρησιμοποιούν, πλέον, εξειδικευμένους οίκους με στρατιές στελεχών. Είναι χαρακτηριστικό ότι η διαφημιστική καμπάνια ύψους 60 εκατ. ευρώ ξεκίνησε μεν έγκαιρα, έγινε όμως «στο πόδι», αφού δεν προηγήθηκε έρευνα αγοράς σε χώρες που μας ενδιέφεραν. Κι αν πέρυσι η επίσημη δικαιολογία ήταν ότι δεν βρέθηκε τίποτα έτοιμο από την προηγούμενη κυβέρνηση, το ίδιο πάει να επαναληφθεί και φέτος, αφού:

Το υπουργείο Τουριστικής Ανάπτυξης δεν έχει προσλάβει ακόμα σύμβουλο μάρκετινγκ.

Δεν έχει επιλεγεί ακόμα ο σύμβουλος επικοινωνίας (ο διαγωνισμός είναι σε εξέλιξη).

• **Ιντερνετ:** Αναδεικνύεται σε βασικό εργαλείο προβολής και κρατήσεων, αφού δίνει τη δυνατότητα προσέγγισης των μεμονωμένων επισκεπτών οι οποίοι αυξάνονται αλματωδώς. Το Διαδίκτυο χρησιμοποιούν ταξιδιώτες απ' όλο τον κόσμο γιατί μπορούν εύκολα να βρίσκουν οποιαδήποτε πληροφορία για τη χώρα και να κάνουν κρατήσεις, προγραμματίζοντας μόνοι τους το ταξίδι τους. Το site του ΕΟΤ θεωρείται ξεπερασμένης αντίληψης, αν και ανανεώθηκε πρόσφατα, ενώ η δέσμευση του Δ. Αβραμόπουλου για τη δημιουργία νέας δικτυακής «πύλης» του ελληνικού τουρισμού παραμένει ακόμα στο επίπεδο των εξαγγελιών.



«Στάθης Βασιλάκης: Στα ίδια με τα περσινά επίπεδα θα κινηθεί η σεζόν»

Εκτιμήσεις για την τουριστική περίοδο

Ο γνωστός μεγαλοξενοδόχος της περιοχής μας Στάθης Βασιλάκης επισημαίνει ότι θα πρέπει να είμαστε συγκρατημένοι για τη νέα τουριστική περίοδο, επισημαίνοντας πως θα κινηθεί στα ίδια με τα περσινά επίπεδα παρά την υπεραισιοδοξία που εμφανιζόταν στους πρώτους μήνες του έτους. Ο ίδιος αναφέρει ότι ο μήνας Απρίλιος χάθηκε και η κίνηση θα αυξηθεί προς το τέλος Μαΐου. Εντονο καταγράφεται το ενδιαφέρον των τουριστών, κυρίως από την Σκανδιναβία, για την πόλη της Ρόδου σύμφωνα με τον ξενοδόχο της περιοχής μας Γιώργο Τάχερ. Όπως επισήμανε ωστόσο, θα πρέπει ο Δήμος της Ρόδου σε συνεργασία με τους τοπικούς φορείς να λάβει τα κατάλληλα μέτρα ώστε να καταστεί ελκυστική η πόλη.



Στη «Δράση» κολλάει το σίδερο

➤ **Μόνο άμεση...**
➤ ...Δεν μπορεί...
➤ **...Να υποστηρίξει κάποιος...**
➤ ...Ότι ήταν...
➤ **...Τελικά...**
➤ ...Η αντίδραση...
➤ **...Του Μητροπολίτη Ρόδου...**
➤ ...Στο θέμα του σάτυρου αρχιμανδρίτη.

* * * * *

➤ **Κι' αυτό...**
➤ ...Γιατί...
➤ **...Ενώ υπήρχαν...**
➤ ...Εδώ και καιρό...
➤ **...Καταγγελίες εις βάρος του...**
➤ ...(Έστω και προφορικές)...
➤ **...Ο Μητροπολίτης...**
➤ ...Δεν έκανε απολύτως τίποτα.

* * * * *

➤ **Ούτε καν...**
➤ ...Να διερευνήσει...
➤ **...Αν οι καταγγελίες...**
➤ ...Εις βάρος του αρχιμανδρίτη...
➤ **...(Που είχε και βεβαρημένο...**
➤ ...Παρελθόν)...
➤ **...Ευσταθούν.**
➤ Και οι καταγγελίες...
➤ **...Ήταν σοβαρές.**

* * * * *

➤ Γιατί δεν μπορεί...
➤ **...Να καταγγέλλεται...**
➤ ...Ότι οι γυναίκες ενός χωριού...
➤ **...Δεν πάνε στην εκκλησία...**
➤ ...Εξαιτίας της συμπεριφοράς του ιερέα...
➤ **...Και να μην ιδρώνει το αφτί κανενός.**

* * * * *

➤ Η δικαιολογία...
➤ **...Της μη καταθέσεως...**
➤ ...Επίσημης καταγγελίας...
➤ **...Έχω την άποψη...**
➤ ...Ότι μόνο ως αστεία...
➤ **...Μπορεί να χαρακτηρισθεί.**

* * * * *

➤ Δεν είναι δυνατόν...
➤ **...Να ζητάς απο γυναίκες...**
➤ ...Μεγάλης ηλικίας...
➤ **...(Θηλυκή γάτα δεν άφηνε ο αθεόφοβος)...**
➤ ...Που ζούν σε μια κλειστή κοινωνία...
➤ **...(Οπότε κυριαρχεί το αίσθημα της ντροπής)...**
➤ ...Να καταγγείλουν γραπτώς...
➤ **...Σεξουαλική παρενόχληση...**
➤ ...Απο τον ιερέα.

* * * * *

➤ **Καπνός χωρίς φωτιά δεν υπάρχει...**
➤ ...(Πόσο μάλλον όταν...
➤ **...Το παρελθόν του συγκεκριμένου ιερέα...**
➤ ...Ήταν βεβαρημένο)...
➤ **...Κι' αυτό θα έπρεπε να το γνωρίζει...**
➤ ...Η Μητρόπολη.

* * * * *

➤ **Αν λάμβανε...**
➤ ...Ως όφειλε...
➤ **...Σοβαρά υπόψιν της...**
➤ ...Τις καταγγελίες...
➤ **...Ίσως να είχε βάλει φρένο...**
➤ ...Στην τάση...
➤ **...Του αρχιμανδρίτη...**
➤ ...Για σαρκικές απολαύσεις...
➤ **...Ακόμα...**
➤ ...(Όπως απεδείχθη)...
➤ **...Και με ανήλικα παιδιά.**



* * * * *

➤ Γι' αυτό...
➤ **...Και επιρρίπτω ευθύνες...**
➤ ...Στη Μητρόπολη...
➤ **...Η οποία ενώ γνώριζε...**
➤ ...Και τις καταγγελίες...
➤ **...Εναντίον του ιερέα...**
➤ ...Αλλά και το παρελθόν του...
➤ **...Δεν έκανε τίποτα.**

* * * * *

➤ Τώρα είναι αργά...
➤ **...Καθώς το κακό...**
➤ ...Έχει γίνει.

* * * * *

➤ **Τρία παιδιά...**
➤ ...(Το μικρότερο έξι ετών)...
➤ **...Θα βιώνουν...**
➤ ...Για όλη τους τη ζωή...
➤ **...Μια τραυματική εμπειρία.**

* * * * *

➤ Και δεν ξέρω...
➤ **...Ποιος θα καταφέρει...**
➤ ...Στο μέλλον να τα πείσει...
➤ **...Να μην φοβούνται...**
➤ ...Και να μην αποστρέφουν...
➤ **...Το πρόσωπό τους με αηδία...**
➤ ...Βλέποντας ρασοφόρο.

* * * * *

➤ **Τώρα...**
➤ ...Θα μου πείτε...
➤ **...Εμείς και έχουμε αρχίσει...**
➤ ...Ν' αηδιάζουμε...
➤ **...Με όλα αυτά που ακούμε...**
➤ ...Και βλέπουμε...
➤ **...Να γίνονται...**
➤ ...Στους κόλπους της εκκλησίας.

* * * * *

➤ **Γιατί πολλά γίνονται...**
➤ ...Που προκαλούν το ποίμνιο.

* * * * *

➤ **Να αναφερθώ...**
➤ ...Στην περίπτωση του ιερέα...
➤ **...Που απαιτούσε...**
➤ ...Μόνο ορχιδέες για το στολισμό...
➤ **...Του επιταφίου...**
➤ ...(Μήπως αυτός θα τις πλήρωνε;)...
➤ **...Ή ν' αναφερθώ...**
➤ ...Σε εκκλησία της δυτικής πλευράς...
➤ **...Του νησιού...**
➤ ...Που αύξησε την ταρίφα...
➤ **...Στα μυστήρια...**
➤ ...Επειδή προσετέθη...
➤ **...Και τρίτος ιερέας...**
➤ ...Και δεν έπρεπε να μειωθεί...
➤ **...Το επιπλέον εισόδημα;**

* * * * *

➤ Μαζέψτε τους Σεβασμιότατε...
➤ **...Γιατί η υπομονή έχει τα όριά της...**
➤ ...Και αυτά εξαντλώνται!

* * * * *

➤ **Και κάτι ακόμα:**
➤ ΠΟΥ ΠΑΝΕ ΤΑ ΛΕΦΤΑ...
➤ **...ΤΩΝ ΕΚΚΛΗΣΙΩΝ;**
➤ Ένα ερώτημα...
➤ **...Το οποίο η στήλη...**
➤ ...Έχει θέσει κατ' επανάληψη...
➤ **...Ωστόσο...**
➤ ...Απάντηση δεν έχει πάρει.

* * * * *

➤ **Το «πίστευε και μη ερεύνα»...**
➤ ...Ισχύει για τη θρησκεία μας...
➤ **...Και όχι για τους εκπροσώπους της...**
➤ ...Που δεν γνωρίζουμε...
➤ **...Και με ποια κριτήρια επιλέγονται.**

* * * * *

Άλλα λόγια... ... ν' αγαπιόμαστε



ΔΗΜΗΤΡΗΣ ΑΒΡΑΜΟΠΟΥΛΟΣ
«Δεν υπάρχει θέση στον Παράδεισο για την πολιτική».
• ***Υποθέτω και γι' αυτούς που την υπηρετούν!***



ΒΑΣΙΛΗΣ ΧΡΥΣΗΣ
«Όλοι πρέπει ν' αναλάβουν το μερίδιο ευθύνης που τους αναλογεί»
(Αναφερόμενος στο ακτοπλοϊκό πρόβλημα).
• ***Η κυβέρνηση το ξέρει;***



ΤΙΜΟΘΕΟΣ ΠΑΡΑΣΚΕΥΑΣ
«Αυτές οι εκλογές είναι κρίσιμες, διότι θα καταδείξουν αν το ΠΑΣΟΚ μπορεί να επανέλθει σε τροχιά εξουσίας»
(Αναφερόμενος στις δημοτικές εκλογές).
• ***Χλωμό το βλέπω!***



ΣΤΕΦΑΝΟΣ ΔΗΜΗΤΡΑΣ
«Η Περιφέρεια μας γράφει».
• ***Που ακριβώς;***



ΧΡΗΣΤΟΣ ΜΑΝΤΑΣ
«Ένας γιατρός πρέπει να εξασκεί το επάγγελμά του με συνέπεια, συναισθηματισμό, ευθύνη και προσφορά, έχοντας πάντα στο μυαλό του την ιατρική δεοντολογία».
• ***Ρομαντικό σας βρίσκω!***

Ωμο-λογίες



Η «επανεμφάνιση» του Φώτη



ΕΧΕΙ χρειαστεί και άλλες φορές και για άλλα ζητήματα της επικαιρότητας να του ζητηθεί ένα σχόλιο, μια άποψη από τους συναδέλφους στα τοπικά ΜΜΕ.

*Αν κρίνουμε, έστω από τις σποραδικές του εμφανίσεις, ο **κ. Φώτης Κωστόπουλος** δεν αρνείται να συμμετάσχει στον «ηλεκτρονικό» δημόσιο διάλογο. Πάντα όμως με προσοχή, ήπιους τόνους και με τη διευκρίνιση ότι δεν «βγαίνει» κάπι σαν πολιτευτής ή επειδή κάνει κρα για να επανέλθει στο προσκήνιο.*

Το ίδιο προσεκτικός ήταν και την προηγούμενη εβδομάδα όταν κλήθηκε να σχολιάσει και να αναφερθεί στις γενικότερες (καθόλου ευοίωνες) προοπτικές αυτού του νησιού.

Προσεκτικός αλλά και ολίγον θυμωμένος ο Φώτης, εκτιμώντας ότι απουσιάζει από την πολιτική ατζέντα μια σοβαρή συζήτηση για το «πού πάει αυτός ο τόπος», πώς προδιαγράφεται το μέλλον του και κατά πόσον αξίζει τον κόπο κάποιος να ανακατευτεί και πάλι στα πράγματα.

Αφορμή για το βαθύ προβληματισμό του κ. Κωστόπουλου τα σενάρια (κάπου στα συρτάρια) για έναν δεύτερο «Καποδίστρια» στη Ρόδο και κυρίως στο βόρειο τρίγωνο του νησιού. Επιτακτική ανάγκη για τον ίδιο...

*Διαφορετικά **«πώς να προσφέρεις;»** αναρωτήθηκε, για να συμπληρώσει: **«Δηλαδή τι; Να κοροϊδεύουμε τον κόσμο;»***

Ηταν η «επανεμφάνιση» του Φώτη, πάντα με την απαραίτητη παρατήρηση ότι δεν στοχεύει σε ...ολική επαναφορά. Πάντως, είναι εδώ....

Τρελάθηκε και το ημερολόγιο!

ΚΑΠΟΥ ακούστηκε, γράφτηκε, μπορεί να το είπε και ο ίδιος, ότι δεν είναι στις προθέσεις του να εμπλακεί εκ νέου στα «συνδικαλιστικά» της Ενωσης Ξενοδόχων.

Πόσα χρόνια να πέρασαν; Είκοσι; Τριάντα;... Είναι πολλά τα χρόνια εμπειρίας και συμβολής του Στάθη Βασιλάκη στην τουριστική μας βιομηχανία (ή βιοτεχνία τέλος πάντων).



Εχει λοιπόν το στοιχειώδες νιονιό ο άνθρωπος να βλέπει τις εξελίξεις με ένα ψυχρό βλέμμα και μια απόλυτα ρεαλιστική προσέγγιση.

- Πώς τα βλέπετε τα πράγματα κύριε Βασιλάκη;

- Πώς να τα δω... Απλά, ο Απρίλιος έγινε Μάιος και ο Μάιος έγινε Ιούνιος.

- Δηλαδή;

- Ε, κουτσά στραβά, από τώρα και πέρα θα έχουμε δουλειά. Λίγο ή πολύ, κόσμο από δω και πέρα θα έχουμε. Αυτή είναι η κατάσταση.

Τι οικονομικές ή άλλες αναλύσεις να κάνει ο κ. Βασιλάκης. Ένα κι ένα κάνουν δύο, και φυσικά η πικρή διαπίστωση ότι χάνουμε μήνες από την τουριστική μας σεζόν και το ημερολόγιο, όπως το ξέραμε, με τη σειρά των δώδεκα μηνών, να την ξεχάσουμε άπαξ και διά παντός.

Απλά πράγματα. Ρεαλιστικά και αληθινά...

Πρόχειρες σημειώσεις



✓Τι έκανε λέει;
Ήταν εκνευρισμένος;
Ενοχλημένος;
Θυμωμένος;
Δυσαρεστημένος;
Λυπημένος;
Τσαντισμένος;
Θορυβημένος;
Έξαλλος;
Και τι έπαθε λέει;
Ένοιωσε δυσφορία;
Έκπληξη;
Κατέβασε καντήλια;
Πήρε Σερραίικες στροφές;
Και τι άλλο έπαθε;
Ε, και;
Όλα αυτά συνιστούν πρωθυπουργικό ρόλο;
Το μόνο εύκολο δηλαδή.
Βάζεις ένα ζοχαδιασμένο στο Μέγαρο Μαξίμου και ξεμπερδεύεις.
Αυτή ήταν η μεγάλη μας προσδοκία;
Απογοήτευση

ΑΠΟΡΡΗΤΟ Από:

Προς Διευθύντες
Συμβούλους Εταιρειών
Δημοσκόπους Αθηνών

Κύριοι,
Πότε ήταν η τελευταία φορά που κάνατε ένα περασματάκι από τα νησιά του Αιγαίου για να αξιολογηθούμε κι εμείς οι κυβερνητικοί από «δείγμα» που ξέρει τη φάτσα μας.
Θέλετε να πείτε, ότι ρωτώντας τις κυρίες της Καισαριανής, του Χολαργού και της Ομόνοιας θα έχουμε εμείς ελπίδες να τσιμπήσουμε δημοτικότητα ως Υπουργοί;
Πού τα πουλάτε μωρά αυτά; Στο Μέγαρο Μαξίμου; Τώρα σωθήκατε

Με εκτίμηση
(που λέει ο λόγος)

Στέγη η Εκκλησία για κάθε «πειραγμένο»;



ΜΕΣΑ από αυτήν τη δυσωδία που αναδύεται από το χώρο της Εκκλησίας, μπορεί να προκύψει και κάτι κάλο.

Όσο κι αν ακούγεται παράδοξο και εξωφρενικό, ναι, κάπι θετικό μπορεί να γίνει.

Αρκεί αυτοί που έχουν επιφορτιστεί να παραδίδουν το σχήμα του ιερωμένου σε όποιον εκδηλώνει ενδιαφέρον, να γίνουν περισσότερο αυστηροί και σοβαροί.

Να έχουν πάρει τα μαθήματα από τα παθήματα και τα ανομήματα όσων ξεστράτισαν και να περνούν στο εξής από δέκα κόσκινα όποιον θεωρεί ότι «θα πιάσει την καλή» διακονώντας (υποτίθεται) την Εκκλησία, τον ίδιο τον Χριστό.

Από χίλια κόσκινα και χίλιες δοκιμασίες να περνούν κάθε φέρελπι ιερέα.

Δεν μπορεί, μέσα από το κοσκίνισμα θα φανεί ποιοι έχουν τη διάθεση να αφοσιωθούν και ποιοι θα χρησιμοποιήσουν το σχήμα, το ιερό ράσο, για να κάνουν του ...κεφαλιού τους (Θεέ μου συγχώρα με).

Είναι αδιανόητο, ο κάθε ένας «πειραγμένος» να βρίσκει καταφύγιο και άλλοθι στην Εκκλησία.

Πριν περάσει το κατώφλι της ιεροσύνης, να νοιώθει στο πετσί του ο κάθε υποψήφιος τον πόνο, τη στέρηση, το Γολγοθά που θα κληθεί να περπατήσει. Να ματώσει πριν λάβει το σχήμα.

Μόνο έτσι, μέσα από τη σκληρή δοκιμασία θα αναδειχθεί ο άξιος και σεβαστός Ιερέας.

Η Εκκλησία ας μην είναι ο ...ΟΑΕΔ για κάθε διαταραγμένο ή φυγόπονο. Να αλλάξουν όλα εκ βάθρων.

Στο κάτω – κάτω της γραφής...

...εμείς μπορεί να θέλαμε να ξεβρακωθεί εντελώς ο Ζωίδης για να κάνουμε Πάσχα ικανοποιημένοι ότι τα σενάριά μας είχαν κάποια βάση.

Τον αντινομάρχη τον ρωτήσαμε αν είχε διάθεση να μας χαρίσει ένα στριπτίζ της ψυχής του προκειμένου να χαρούν τα ματάκια μας και να πάμε δικαιωμένοι στις σούβλες; Ποιοι νομίζουμε ότι είμαστε τέλος πάντων. Ψυχραιμία συνάδελφοι...

Επί προσωπικού...

Με τον ΒΑΣΙΛΗ ΚΑΨΑΛΗ

ΥΠΟΧΡΕΩΜΕΝΗ Η ΠΟΛΙΤΕΙΑ ΝΑ ΔΙΑΣΦΑΛΙΣΕΙ ΤΟ ΥΨΙΣΤΟ ΚΟΙΝΩΝΙΚΟ ΑΓΑΘΟ ΤΗΣ ΑΣΦΑΛΕΙΑΣ



Την άποψη ότι το πρόβλημα της ελλείψεως προσωπικού μπορεί να επιλυθεί μόνο με την αναδιάρθρωση των υπηρεσιών, βάσει νέου οργανογράμματος, καταθέτει ο πρόεδρος της Ένωσης Αστυνομικών Υπαλλήλων Δωδεκανήσου κ. Βασίλης Καψάλης.

Εκτιμώντας ότι η Πολιτεία είναι υποχρεωμένη να ενσκήψει στο πρόβλημα, διασφαλίζοντας το ύψιστο κοινωνικό αγαθό της ασφάλειας, ο κ. Καψάλης δηλώνει ότι η οργανική δύναμη της Αστυνομικής Διευθύνσεως Δωδεκανήσου πρέπει να αυξηθεί - σε μόνιμη βάση - κατά 150 άτομα.

Αναφερόμενος, τέλος, στις σχέσεις της Ένωσης Αστυνομικών Υπαλλήλων με τον Αστυνομικό Διευθυντή κ. Αριστείδη Καρτάνο, ο κ. Βασίλης Καψάλης ισχυρίζεται ότι αυτές - στο μέτρο του δυνατού- είναι καλές, εκφράζοντας ωστόσο την ελπίδα να γίνουν ακόμη καλύτερες και πιο στενές, προκειμένου να επιλυθούν τα χρόνια προβλήματα.

• ***Έλλειψη προσωπικού. Ως πρόβλημα, συνεχίζει να υφίσταται;***

- Εμείς πιστεύουμε ότι το πρόβλημα της ελλείψεως του προσωπικού θα λυθεί μόνο με την αναδιάρθρωση και ανακατανομή του αστυνομικού προσωπικού με καινούργιο οργανόγραμμα.

• ***Η εμφανής αστυνόμευση στην οποία έριξε το βάρος η Αστυνομική Διεύθυνση Δωδ/σου είναι τελικά εφικτή, με δεδομένη την ελλιπή στελέχωση των υπηρεσιών;***

- Σίγουρα η έλλειψη προσωπικού στα περιφερειακά Τμήματα δημιουργεί πρόβλημα, αλλά όπως και εσείς έχετε διαπιστώσει, η εμφανής Αστυνόμευση και με σωστούς ελέγχους έχει επιφέρει την εμπιστοσύνη στον πολίτη με όλα τα θετικά αποτελέσματα που αυτό συνεπάγεται.

• ***Το προσωπικό που θα ενισχύσει την Α.Δ. Δωδ/σου ενόψει της τουριστικής σεζόν επαρκεί για την κάλυψη των αναγκών του Νομού;***

- Γνωρίζετε ότι και τα προηγούμενα χρόνια πάντα ενισχύονταν οι Αστυνομικές Υπηρεσίες Δωδ/σου, εκτός της περσινής περιόδου, λόγω Ολυμπιάδας. Το βάρος πέφτει περισσότερο στα λιμάνια και αεροδρόμια των νήσων και λιγότερο στα Αστυνομικά Τμήματα και Αστυνομικούς Σταθμούς. Είναι μια σημαντική ενίσχυση αλλά μόνο για το χρονικό διάστημα της τουριστικής σεζόν.

• ***Το γεγονός ότι παλεύετε αρκετά χρόνια για την ενίσχυση των Υπηρεσιών της Α.Δ. χωρίς ουσιαστικό αποτέλεσμα σας πικραίνει;***

- Είναι αυτονόητο ότι μετά από αγώνες ετών, περιμένουμε ότι η Πολιτεία θα δει με διαφορετικό μάτι τη Δωδεκάνησο, που χρόνια τώρα παράγει τουριστικό προϊόν υψηλής ποιότητας συμβάλλοντας τα μέγιστα στον εθνικό προϋπολογισμό. Κάθε νησί μικρό ή μεγάλο δέχεται πλήθος παραθεριστών ημεδαπών και αλλοδαπών και η πολιτεία είναι υποχρεωμένη να παρέχει υπηρεσίες και στο τελευταίο νησάκι, αλλά κυρίως να εξασφαλίζει το ύψιστο κοινωνικό αγαθό που είναι η ασφάλεια. Μετά τις εξαγγελίες της νέας κυβέρνησης για τη νησιωτική πολιτική είναι αδιανόητο σήμερα στη νήσο Κω να μην υπάρχει Τμήμα Τροχαίας, όπως επίσης και σε άλλα αυτοτελή νησιά να έχουν ένα έως δύο αστυνομικούς.

• ***Κώδικας επικοινωνίας ανάμεσα στην Ένωση Αστυνομικών Υπαλλήλων και τον Αστυνομικό Διευθυντή υπάρχει;***

- Στα δέκα χρόνια λειτουργίας της, η Ένωση επιζητούσε να έχει καλή συνεργασία με τον εκάστοτε Αστυνομικό Διευθυντή και ανταλλάσσοντας απόψεις να επέρχεται η καλύτερη αστυνόμευση στη Δωδ/σο. Αυτό δεν κατέστη δυνατόν τα προηγούμενα χρόνια, όμως με το σημερινό Αστυνομικό Διευθυντή αλλά και τους υποδιευθυντές (που είχαμε συνεργαστεί και στο παρελθόν ως διοικητές Τμημάτων και είναι γνώστες των προβλημάτων που αντιμετωπίζουμε) υπάρχει στο μέτρο του δυνατού και προσδοκούμε στο μέλλον να έχουμε μία πιο στενή συνεργασία ώστε να δοθούν λύσεις στα χρόνια προβλήματα που αντιμετωπίζουμε και είναι κοινά.

• ***Τι αριθμός αστυνομικών απαιτείται για την κάλυψη των αναγκών της Αστυνομικής Διεύθυνσης σε μόνιμη βάση;***

- Μετά τη δημιουργία νέων υπηρεσιών που ενισχύθηκαν εκ των ενόντων αλλά και τις νέες υπηρεσίες οι οποίες πρέπει να γίνουν στα δύο μεγάλα νησιά (Ρόδο – Κω) επιβάλλεται τουλάχιστον η αύξηση της οργανικής δύναμης σε 150 άτομα.

• ***Η αύξηση των οικονομικών απολαβών είναι μόνιμο αίτημα. Τι γίνεται με την υπόθεση αυτή;***

- Τα τελευταία πέντε χρόνια οι οικονομικές διεκδικήσεις είναι ίδιες. Πέρσι υπήρξε νέο μισθολόγιο για τους εργαζόμενους στο δημόσιο τομέα. Οι μόνοι που εξαιρέθηκαν προκλητικά ήταν οι εργαζόμενοι στα Σώματα Ασφαλείας με αποτέλεσμα –και είναι γνωστό αυτό- να είμαστε αναγκασμένοι να κάνουμε και δεύτερη εργασία προκειμένου να επιβιώσουμε εμείς και οι οικογένειές μας. Ένα άλλο αίτημα είναι το επίδομα παραμεθορίου που μόνο οι αστυνομικοί ΔΕΝ το παίρνουν.

• ***Εκτός των οικονομικών, αιτήματα θεσμικού χαρακτήρα υπάρχουν;***

α) Ένα πάγιο αίτημά μας ήταν η αναγνώριση του επαγγέλματός μας ως επικίνδυνο και ανθυγιεινό. Μετά την τελευταία κινητοποίηση δεσμεύτηκε η κυβέρνηση ότι θα θεσμοθετηθεί και θα τεθεί σε ισχύ από 02-09-2005, και θα ολοκληρωθεί σε χρονικό διάστημα 4 ετών.

β) Αναδιάρθρωση των Αστυνομικών Υπηρεσιών

γ) Ουσιαστική μεταρρύθμιση της εκπαίδευσης.

δ) Βαθμολόγιο για το χαμηλόβαθμο αστυνομικό προσωπικό, ενώ πλέον προέρχεται από μία πανεπιστημιακή εκπαίδευση 2 1/2 χρόνων δεν έχει καμία προοπτική, γεγονός που λειτουργεί ισοπεδωτικά.

ε) Εφαρμογή των διατάξεων που από τον Μάιο του 2003 ισχύουν και για τον αστυνομικό και αφορούν κατοχύρωση των συνθηκών υγιεινής και ασφαλείας του (που δυστυχώς στη Δωδ/σο με τις υπάρχουσες κτιριακές εγκαταστάσεις δεν ισχύουν όχι μόνο για τον Αστυνομικό που εργάζεται στους χώρους, αλλά και για τους Ευρωπαίους πολίτες που έρχονται στους χώρους αυτούς για διάφορες υποθέσεις τους).

στ) Βελτιώσεις των διατάξεων του κώδικα μεταθέσεων σύμφωνα με τις προτάσεις μας.

ζ) Παρουσία των αστυνομικών σε επαγγελματικές ποδοσφαιρικές κ.λπ. αθλητικές συναντήσεις. Για το οποίο υπάρχει νόμος, πλην όμως δεν έτυχε εφαρμογής.

• ***Η εγκληματικότητα σε τι επίπεδα βρίσκεται στην περιοχή μας;***

- Σίγουρα υπάρχει πρόβλημα και έχει αυξηθεί τα τελευταία χρόνια η μικροεγκληματικότητα. Από την πλευρά τους οι αστυνομικοί κάνουν ό,τι είναι δυνατόν ώστε να την ελαχιστοποιήσουν παρά τα προβλήματα που αντιμετωπίζουν.

Χ.Μ.



ΔΡΑΣΙΣΠΟΡ

Δευτέρα 9 Μαϊου 2005

• Τηλ: 63790, 64393, 68761 • Fax: 63393

ΠΑΡΑΛΗΡΗΜΑ ΓΙΑ ΤΟΝ ΑΘΛΟ ΤΟΥ ΚΟΛΟΣΣΟΥ

Πλούσιο ρεπορτάζ για τους πρωταθλητές στις σελίδες 20,21,22 και 23

Ενδιαφέρον της Ρόδου για τον Εμίλ Μπιγκό

Ο Εμίλ Μπιγκό είναι πολύ πιθανό να είναι αυτός που θα καλύψει τη θέση του ξένου παίκτη της Ρόδου τη νέα αγωνιστική περίοδο. Ο Καμερουνέζος άσος που τις τελευταίες τρεις περιόδους αγωνίζονταν ως δανεικός στον Άρη Αρχαγγέλου μάλλον θα επιστρέψει καθώς όπως είναι γνωστό, η φιλοσοφία που διέπει πλέον τους «πράσινους» είναι εντελώς διαφορετική και δεν θα μπουν στη διαδικασία να κάνουν πολλά μεταγραφικά «ανοίγματα». Ο Μπιγκό θεωρείται μια πολύ καλή περίπτωση, καθώς αφενός είναι γνώριμός της και αφετέρου υπάρχει η πεποίθηση ότι θα μπορέσει να βοηθήσει σημαντικά την ομάδα της πόλης μας στο πολύ δύσκολο έργο που θα έχει στο πρωτάθλημα της Γ' Εθνικής Κατηγορίας. Το μόνο θέμα που θα πρέπει να λυθεί είναι η άδεια παραμονής του, αλλά θεωρείται κάτι που μπορεί πολύ εύκολα να ξεπεραστεί χωρίς να δημιουργηθούν προβλήματα. Ο Μπιγκό θα προπονείται με τα χρώματα της Ρόδου μέχρι και το τέλος του φετινού πρωταθλήματος και εν συνεχεία θα μεταβεί για περίπου ένα μήνα στην πατρίδα του, το Καμερούν για να δει τους δικούς του. Ακολούθως θα επιστρέψει για να ξεκινήσει προετοιμασία με τη Ρόδο καλώς εχόντων των πραγμάτων.



Άνοιξε η όρεξη σε πολλούς...

Στο μεταξύ, η μη κάθοδος της Αθηναϊδας στο Δημοτικό Στάδιο της πόλης μας για το προχθεσινό παιχνίδι πρωταθλήματος με τη Ρόδο, έχει ανοίξει σύμφωνα με πληροφορίες την όρεξη αρκετών ομάδων που έχουν βαθμολογικό ενδιαφέρον και για τον λόγο αυτό αναμένεται να κινήσουν τις ανάλογες διαδικασίες για να ζητήσουν τον μηδενισμό της αθηναϊκής ομάδας. Αυτή που σίγουρα δεν θα έχει απολύτως καμία εμπλοκή σε μια τέτοια περίπτωση είναι η Ρόδος η οποία θέλει να παίξει.. Άλλωστε η ομάδα της πόλης μας έχει αρκετές ημέρες να παίξει και αυτό δεν αρέσει καθόλου στον τεχνικό Αντώνη Μανίκα. Μιλώντας μάλιστα προς την εφημερίδα μας, ο κ. Μανίκας έκανε χθες την ακόλουθη δήλωση:

«Με προβληματίζει σίγουρα το ότι έχουμε να παίξουμε αρκετό καιρό. Θα ήταν καλύτερα αν αγωνιζόμασταν προχθές. Τώρα θα προσπαθήσουμε να δώσουμε ένα φιλικό παιχνίδι την Τρίτη με την Μικτή ομάδα Reggion' s».

Επιστροφή στις προπονήσεις

Μετά το ρεπό του Σαββατοκύριακου, οι παίκτες της Ρόδου θα επανέλθουν σήμερα σε αγωνιστικούς ρυθμούς. Θα προπονηθούν το απόγευμα στο Δημοτικό Στάδιο της πόλης μας. Στην προπόνηση θα συμμετάσχουν και οι Κατσιδώνης, Παπαοικονόμου και Πλύγκος οι οποίοι βρίσκονται υπό δοκιμή.

Γ' ΕΘΝΙΚΗ ΚΑΤΗΓΟΡΙΑ

Νικητής στο ντέρμπι ο Θρασύβουλος

Μόνος του στην κορυφή του βαθμολογικού πίνακα πέρασε ο Θρασύβουλος μετά τη νίκη του επί του Αχαρναϊκού σε ένα επεισοδιακό παιχνίδι που πήρε φωτιά λίγο πριν το τέλος του και κινδύνευσε να τιναχτεί στον αέρα. Μετά από την ήττα της αυτή, η ομάδα του Μενιδίου έχασε πολύ σημαντικό έδαφος, όπως και ο Εθνικός που έμεινε στην ισοπαλία στην Κρήτη στον αγώνα με τα Μάλια. Δεν ισχύει το ίδιο και για το Χαϊδάρι βέβαια που πέρασε νικηφόρα από την έδρα του Λήλαντα Βασιλικού.

ΤΑ ΑΠΟΤΕΛΕΣΜΑΤΑ

Μάλια – Εθνικός	1 - 1
Αχαϊκή – Ατσαλένιος	2 - 0
Θρασύβουλος – Αχαρναϊκός	4 - 2
Ρόδος – Αθηναϊδα	δεν έγινε
Κερατσίνι – Μαρκό	3 - 1
Λήλας Βασιλικού – Χαϊδάρι	0 - 2
Ηρόδοτος – Πάμισος	1 - 0
Βύζας Μεγάρων – Θύελλα Πατρών	2 - 2

• Ρεπό είχε ο Άγιος Δημήτριος

Η ΕΠΟΜΕΝΗ ΑΓΩΝΙΣΤΙΚΗ

Εθνικός – Ατσαλένιος
Αχαρναϊκός – Μάλια
Αθηναϊδα – Αχαϊκή
Μαρκό – Ρόδος
Χαϊδάρι – Άγιος Δημήτριος
Πάμισος – Κερατσίνι
Θύελλα – Λήλας Βασιλικού
Ηρόδοτος – Βύζας Μεγάρων

Ο Διαγόρας ανεβάζει στροφές στα μεταγραφικά

Αρχίζει να ξεκαθαρίζει το τοπίο που έχει να κάνει με τους τερματοφύλακες του Διαγόρα. Σύμφωνα με τις τελευταίες πληροφορίες της εφημερίδας μας, αυτός που θα αποτελέσει παρελθόν είναι ένας εκ των Κεφάλα ή Φωτεινή, με πιθανότερο μάλιστα τον δεύτερο καθώς ο πρώτος είχε μια έντονη παρουσία κατά τη διάρκεια του πρόσφατου πρωταθλήματος και δεν είναι τυχαίο το ότι ελάχιστα ήταν τα παιχνίδια που έχασε. Ο Μιχαλάκης μπορεί να είχε λίγο χρόνο συμμετοχής, ωστόσο ακόμα και έτσι κατόρθωσε να κερδίσει την πολύ μεγάλη εμπιστοσύνη των ανθρώπων του «γηραιού» και για τον λόγο αυτό η θέση του στην ομάδα και για τη νέα αγωνιστική περίοδο θεωρείται εξασφαλισμένη. Θα είναι πάντως εξαιρετικά δύσκολο για αυτόν να διακριθεί στο πρωτάθλημα της Γ' Εθνικής Κατηγορίας, καθώς αν τα πράγματα εξελιχθούν όπως τα θέλουν οι πληροφορίες (να αποκτηθεί δηλαδή ένας έμπειρος πορτιέρο και να μείνει ο Κεφάλας) τότε πιθανότατα θα καταλαμβάνει στο ρόστερ τη θέση του τρίτου τερματοφύλακα, εκτός βέβαια συγκλονιστικού απροόπτου. Σχετικά με τον νέο τερματοφύλακα που θα έρθει, ο τεχνικός Βασίλης Τζαλακώστας εξετάζει προσεκτικά αρκετά ονόματα (μεταξύ τους και αυτό του πρώην τερματοφύλακα της Ρόδου και νυν του Ηλυσιακού Στέλιου Θέμελη) αλλά ακόμα δεν έχει καταλήξει οριστικά σε κάποιον. Όπως και να έχει πάντως, αυτός που θα αποκτηθεί θα είναι σαφέστατα πιο έμπειρος από αυτούς που ήδη βρίσκονται στο ρόστερ του συλλόγου και εξυπακούεται ότι θα προορίζεται για τη θέση του βασικού.

Συνάντηση με Τσιαντούλη

Στο μεταξύ, με γοργούς ρυθμούς συνεχίζονται οι επαφές της διοίκησης με τους παίκτες που έχει προτείνει ο κ. Τζαλακώστας για να ανανεώσουν τη συνεργασία τους. Μετά τον Μπαλογιάννη που θα φοράει και τη νέα περίοδο την ίδια φανέλα, σήμερα το απόγευμα θα γίνει συνάντηση με τον Τσιαντούλη ο οποίος εκτός μεγάλου απροόπτου θα είναι ο επόμενος που θα ανανεώσει τη συνεργασία του. Σειρά μετά έχει ο αρχηγός Πέτρος Ρουτζιέρης (ίσως και σήμερα το βράδυ) καθώς και ο Σάσα Γιόνοβιτς που πάντως από σήμερα θα ονομάζεται φαντάρος καθώς είναι υποχρεωμένος να υπηρετήσει τη στρατιωτική του θητεία λόγω του ότι έχει πάρει την Ελληνική υπηκοότητα. Δεν θα είναι δύσκολο για αυτόν πάντως, καθώς από την 3μηνη περίπου θητεία που είναι υποχρεωμένος να κάνει, θα φορέσει τα χακί για 45 ημέρες και τις υπόλοιπες θα τις εξαγοράσει όπως προβλέπει και ο νόμος.

• Σε ό,τι έχει να κάνει με αυτούς που θα αποτελέσουν παρελθόν, εκτός από τους Ανδριώτη, Αλεξανδρή, Γαλανό και Καστρουνή που ήδη έχουν φύγει, θα ακολουθήσουν άλλοι τρεις – τέσσερις μικροί καθώς και ο ένας τερματοφύλακας για τον οποίο κάναμε λόγο πιο πάνω.

ΠΡΩΤΑΘΛΗΜΑ Γ' ΕΘΝΙΚΗΣ 2004–2005	ΑΓ. ΔΗΜΗΤΡΙΟΣ	ΑΘΗΝΑΪΔΑ	ΑΤΣΑΛΕΝΙΟΣ	ΑΧΑΪΚΗ	ΑΧΑΡΝΑΪΚΟΣ	ΒΥΖΑΣ ΜΕΓΑΡ.	ΕΘΝΙΚΟΣ	ΗΡΟΔΟΤΟΣ	ΘΡΑΣΥΒΟΥΛΟΣ	ΘΥΕΛΛΑ ΠΑΤΡΩΝ	ΚΕΡΑΤΣΙΝΙ	ΛΗΛΑΣ ΒΑΣΙΛΙΚ.	ΜΑΛΛΙΑ	ΜΑΡΚΟ	ΠΑΜΙΣΟΣ	ΡΟΔΟΣ	ΧΑΪΔΑΡΙ
ΑΓΙΟΣ ΔΗΜΗΤΡΙΟΣ	■	2-0	2-0	5-0	0-1	1-1		1-2	1-2			1-1		2-0	3-1	0-0	0-1
ΑΘΗΝΑΪΔΑ	1-3	■				1-1	2-3	1-3	0-4	2-2	4-2		5-1	1-0	4-2	1-2	0-3
ΑΤΣΑΛΕΝΙΟΣ			■	2-1	2-1		0-0	3-0	0-0	0-3	1-2	2-0	1-1	2-2		1-0	1-3
ΑΧΑΪΚΗ	2-2	4-1	2-0	■	1-3			2-0		2-1	2-1	1-0	2-5		1-0	2-2	1-1
ΑΧΑΡΝΑΪΚΟΣ	2-2	4-0	1-0	0-0	■	1-0		2-1	0-0	3-1		0-0		4-0	3-0	1-1	
ΒΥΖΑΣ ΜΕΓΑΡΩΝ		1-0	1-1	4-2	1-1	■		0-0	1-3	2-2		0-0		0-0	1-0		1-2
ΕΘΝΙΚΟΣ	0-0			2-1		4-1	■	1-0	1-1	2-1	0-0	0-0	1-0	2-0	3-0	1-0	1-1
ΗΡΟΔΟΤΟΣ			0-0		1-1		1-2	■	0-1				0-1	1-0	1-0	0-0	1-3
ΘΡΑΣΥΒΟΥΛΟΣ	2-0	3-0	3-3	0-0	4-2	2-0			■	1-0	1-0	1-0	3-0	3-1	3-1	3-0	
ΘΥΕΛΛΑ ΠΑΤΡΩΝ		0-0		3-3	0-1	1-1	2-0	1-1		■	1-1		2-2		0-0		2-1
ΚΕΡΑΤΣΙΝΙ	2-2	2-0		3-0	1-2		1-1	0-1	0-1	0-2	■	1-1	1-1	3-1	5-1		0-1
ΛΗΛΑΣ ΒΑΣΙΛΙΚΟΥ	0-0	1-0	2-0	1-2		0-3				1-0	2-2	■	1-0	1-1	2-0	3-1	0-2
ΜΑΛΙΑ	1-2	0-1	0-0	0-1	0-1	1-0	1-1	2-0	0-0			3-1	■	3-3	0-0		1-0
ΜΑΡΚΟ	1-2	1-1			2-3		0-2	1-1	2-2	1-1	3-1	3-2		■	0-0		0-1
ΠΑΜΙΣΟΣ	1-0		0-1			1-0		2-1		1-0	0-0	3-1	1-0	2-3	■		
ΡΟΔΟΣ	1-0		2-0		1-0	2-	1-0	1-0	0-2	2-0			1-1	1-0		■	1-0
ΧΑΪΔΑΡΙ			1-0		0-0	0-0	2-0	4-0			0-1	2-0		5-1	3-1	3-1	■

ΒΑΘΜΟΛΟΓΙΑ Γ' ΕΘΝΙΚΗΣ

					ΕΝΤΟΣ			ΕΚΤΟΣ			ΣΥΝΟΛΟ		
Α/Α	ΟΜΑΔΕΣ	ΑΓΩΝ	ΤΕΡΜ.	ΒΑΘ.	Ν	Ι	Η	Ν	Ι	Η	Ν	Ι	Η
1.	Θρασύβουλος	29	51 – 21	62	12	3	0	6	8	1	18	11	1
2.	Χαϊδάρι	28	53 - 21	61	10	2	2	9	2	3	19	4	5
3.	Εθνικός	29	37 – 19	57	10	4	0	6	5	4	16	9	4
4.	Αχαρναϊκός	28	42 – 20	54	8	5	0	7	4	4	15	9	4
5.	Ρόδος	27	25 – 22	42	10	2	1	2	4	8	12	6	9
6.	Άγ. Δημήτριος	28	35 – 30	36	6	3	5	3	6	5	9	9	10
7.	Αχαϊκή	28	36 – 45	36	7	5	2	2	4	8	9	9	10
8.	Θύελλα	28	33 – 31	35	5	8	1	3	3	8	8	11	9
9.	ΠΑΝΟ Μαλίων	29	28 – 33	33	6	5	4	2	4	8	8	9	12
10.	Ατσαλένιος	28	24 – 33	33	7	4	3	1	5	8	8	9	11
11.	Κερατσίνι	28	30 – 33	32	5	3	6	3	6	5	8	9	11
12.	Λήλας Βασιλικού	27	23 – 32	31	7	4	3	1	3	9	8	7	12
13.	Βύζας Μεγάρων	28	26 – 30	30	4	8	3	2	4	7	6	12	10
14.	Πάμισος	28	21 – 40	27	7	1	6	1	2	11	8	3	17
15.	Ηρόδοτος	28	16 – 31	26	3	5	6	3	3	8	6	8	14
16.	Αθηναϊδα	27	28 – 47	24	4	3	7	2	3	8	6	6	15
17	Μαρκό	28	26 – 46	23	3	6	5	1	5	8	4	11	13

«Αντίο» του Φοίβου στο ξερό γήπεδο...

➤ Αλλάζει ο αγωνιστικός χώρος μετά το σημερινό ματς παλαιμάχων και πρώτης ομάδας ➤ Ανανεώνουν τη συνεργασία τους Σταματίου και Πολυχρονίου

Για τελευταία φορά σήμερα το απόγευμα οι ποδοσφαιριστές του Φοίβου και οι παλαίμαχοι θα πατήσουν το γνώριμο σ' αυτούς ξερό αγωνιστικό χώρο του γηπέδου Κρεμαστής. Είναι γνωστό πως σύντομα ξεκινούν οι εργασίες στο δημοτικό γήπεδο προκειμένου να τοποθετηθεί ο συνθετικός χλοοτάπητας πέμπτης (5ης) γενιάς.

Το φιλικό λοιπόν παίρνει ένα είδος πανηγυρικού αγώνα και δεν θα ήταν υπερβολή αν σήμερα κάποιοι, κι ιδιαίτερα οι νεαροί παίκτες, κρατήσουν μια χούφτα χώμα για... ενθύμιο.

Ο προπονητής του Φοίβου Άκης Δελαπόρτας θα περιμένει όλους τους ποδοσφαιριστές του στ' αποδυτήρια στις 4.00 το απόγευμα, καθώς το παιχνίδι θα ξεκινήσει μία ώρα αργότερα. Από την πλευρά τους οι παλαίμαχοι έχουν δώσει το δικό τους ραντεβού στο γήπεδο που αγωνίσθηκαν στο μεγαλύτερο μέρος της καριέρας τους.

Οι παλαίμαχοι ποδοσφαιριστές που καλούνται για το σημερινό φιλικό είναι οι Μιχαήλ Ελ., Μιχαήλ Χρ., Σταύρου Στ., Κήπουλας Μιχ., Φτάκλας Κ., Ορφανίδης Σ., Ορφανίδης Γ., Κιάκκας Φ., Πίτσης Ν., Πελεκάνος Εμμ., Μπιλιάς Τσ., Τσιβίτης Παν., Τσιμέττας Γιάν., Κλαδάκης Γιαν., Δελαπόρτας Βασ., Καραγεωργίου Παντ., Καραγιάννης Αχ., Παπαοικονόμου Κ., Μπακαρής Θεοδ., Πολυχρόνης Γιώργος, Μαχαιράς Ράκης.

Συνάντηση του Δ.Σ. με Πολυχρονίου-Σταματίου

Η διοίκηση του Φοίβου ξεκινά τις συζητήσεις με ποδοσφαιριστές των οποίων η συνεργασία με την ομάδα τελειώνει τον Ιούνιο. Μεθαύριο αντιπροσωπεία του Δ.Σ. που έχει αναλάβει την ευθύνη του μεταγραφικού τομέα θα έχει συνάντηση με δύο έμπειρους ποδοσφαιριστές.

Πρόκειται για τον Κώστα Πολυχρονίου και τον Τάκη Σταματίου, οι οποίοι σύμφωνα με τις πρώτες εκτιμήσεις αναμένεται ν' ανανεώσουν τη συνεργασία τους με τον Φοίβο. Την Τετάρτη το βράδυ θα γίνει η πρόταση στους παίκτες κι αν δεν έχουν αντίρρηση στην προσφορά που θα τους κατατεθεί τότε θα δώσουν τα χέρια για να κλείσει και τυπικά η συμφωνία.

Ελαμψε το αστέρι του Διαγόρα



Νάτος νάτος ο πρωταθλητής



Ολε, όλε, όλε,, όλε!

Μια μάχη «όλα τα λεφτά» αναμενόταν να πραγματοποιηθεί χθες στο γήπεδο Μαριτσών ανάμεσα στους δύο διεκδικητές του τίτλου του παιδικού πρωταθλήματος Διαγόρα και Ιάλυσο.

Οι δύο ομάδες «έλυσαν» τις διαφορές τους με μόνο έπαθλο τον πολυπόθητο τίτλο του πρωταθλητή της Ρόδου.

Τελικά το συγκρότημα του Γιώργου Μοσχού ήταν αυτό το οποίο πανηγύρισε την κατάκτηση της πρώτης θέσης του πρωταθλήματος της Ρόδου, καθώς κατάφερε να κερδίσει τον αντίπαλό του με το ευρύ σκορ.

Παρά το γεγονός ότι ο μεγάλος τελικός θεωρητικά ήταν ντέρμπι ανάμεσα στις δύο κορυφαίες ομάδες, ο Διαγόρας στην πράξη ήταν ο κυρίαρχος του παιχνιδιού μέσα στον αγωνιστικό χώρο.

Η μεγάλη του εμπειρία σε τέτοιου είδους αγώνες και η καλή κατάσταση στην οποία βρισκόταν αγωνιστικά η ομάδα, αρκούσαν για να πάρει μια ευρεία νίκη, η οποία πανηγυρίστηκε δεόντως από τους παίκτες και τους ανθρώπους της ομάδας.

Οι τυπικά γηπεδούχοι παίκτες του «γηραιού», ξεκίνησαν αρκετά δυνατά στην αναμέτρηση και αιφνιδίασαν τον Ιάλυσο στο 10' κάνοντας το 1-0.

Ο Ιάλυσος δεν μπορούσε να ανταπεξέλθει στους φρενήρεις ρυθμούς του Διαγόρα και πέντε λεπτά αργότερα βρέθηκε πίσω στο σκορ με 2-0.

Στην επανάληψη τα πράγματα δεν άλλαξαν παρά το γεγονός ότι οι Ιαλύσιοι προσπάθησαν να μπουν στο παιχνίδι.

Στο 30' κατάφεραν να το ισορροπήσουν, όμως για πολύ λίγο, καθώς οι παίκτες του Διαγόρα ανέλαβαν δράση εκ νέου.

Στο όγδοο μάλιστα λεπτό της επανάληψης ανέβαζαν ακόμη περισσότερο το δείχτη του σκορ, κάνοντας το 3-0 και τελειώνοντας ουσιαστικά το παιχνίδι.

Ο Ιαλυσός το μόνο που κατάφερε ήταν να μειώσει το σκορ, τρία μόλις λεπτά πριν τη λήξη του αγώνα.

Τα γκολ

10': Ο Πεταυράκης Τσ. πέρασε όποιον αντίπαλο βρήκε μπροστά του και επιχείρησε ένα δυνατό σουτ ,το οποίο χτύπησε στο οριζόντιο δοκάρι. Στην επιστροφή της μπάλας στον αγωνιστικό χώρο ο Καρπαθάκης πλάσαρε κάνοντας το 1-0.

15': Ο Πεταυράκης Τσ. σε μία ακόμη από τις γνωστές του διαδρομές πέρασε δύο αντιπάλους και έδωσε στον Μπάμπο, ο οποίος δεν δίστασε να πλασάρει το Γερογιάννη 2-0.

23': Ο Πεταυράκης Τσ. επιχείρησε ακόμη μία ατομική προσπάθεια και πλάσαρε τον Γερογιάννη, 3-0.

47': Ο Πατινιώτης σούταρε έξω από την περιοχή νικώντας τον Νικολέττο, 3-1.

Από τον Διαγόρα δεν υστέρησε κανένας, ωστόσο ξεχώρισαν οι Πεταυράκης Τσ., Πεταυράκης Στ., Καρπαθάκης, Μπάμπος, Σαρρής και Καϊμαξή.

Από τον Ιάλυσο άρεσαν οι Συράκος και Τριανταφύλλου.

Άριστη η διαιτησία του Ορφανού και των βοηθών του Αντωνά και Κασιώτη.

ΔΙΑΓΟΡΑΣ: Νικολέττος, Μαριεττάκης, Πεταυράκης Στ., Πεταυράκης Τσ., Κλάψης, Καρπαθάκης, Χαρτλ, Γκέζο, Μπάμπος, Σαρρής και Καϊμαξή. Έπαιξαν επίσης οι Κενενούνης, Κετσές, Επιφάνης, Σαντορινιός και Μόσχου.

ΙΑΛΥΣΟΣ: Γερογιάννης, Αλβανός, Μαυρογιώργης, Σταυράς, Βαρότσης, Μπίλιας, Συράκος, Ξένος Τ., Κυριακόπουλος, Πατινιώτης, Τριανταφύλλου. Έπαιξαν επίσης οι Σαχίνης, Κουφλής, Αρναουτάκης.



Ο Χάρντλ παίρνει το μετάλλιό του από τον κ. Σαββάκη



Το τρίο του μεγάλου τελικού: Ορφανός, Κασιώτης, Αντωνάς



Μόλις είχε σημειώσει το 2-0 ο Μπάμπος και ο Κλάψης (5) φεύγει για τους πανηγυρισμούς



Κύπελλο και στον αρχηγό του Ιάλυσου



Ομορφη φάση στη γωνία του κόρνερ



Οι κόποι μιας χρονιάς αποτυπωμένοι στο συγκινητικό αυτό στιγμιότυπο

Ο Διαγόρας Βατίου νικητής στον μικρό τελικό

Εκπληκτικό ήταν το παιχνίδι του μικρού τελικού ανάμεσα στο Διαγόρα Βατίου και τον Ευκλή Σορωνής.

Οι δυο «άτυχοι» της διοργάνωσης κοντραρίστηκαν στα Μαριτσά με στόχο την κατάκτηση των δυο τελευταίων θέσεων της τετράδας.

Η λήξη του αγώνα βρήκε νικητή τον Διαγόρα Βατίου, ο οποίος κέρδισε τους αξιόμαχους Σορωνιάτες με σκορ 2-0.

Το παιχνίδι ξεκίνησε με τους καλύτερους οιωνούς για τους Βατενούς καθώς από το πρώτο του μόλις λεπτό πήρε το προβάδισμα όσον αφορά στον έλεγχο του αγώνα.

Οσο περνούσε η ώρα οι τυπικά φιλοξενούμενοι ανέβαζαν ρυθμούς και πίεζαν αρκετά την άμυνα των Σορωνιατών, ωστόσο δεν κατάφεραν να μετατρέψουν σε γκολ την υπεροχή τους στον αγωνιστικό χώρο, παρά το γεγονός ότι έφτασαν αρκετά κοντά στην επίτευξη ενός τέρματος, ωστόσο το σουτ που επιχείρησαν μόλις στο 10' κατέληξε στο δοκάρι του Τόππου.

Στην αντίπερα όχθη, η απουσία του Κώστα Μαριεττή, ο οποίος ήταν ο κινητήριος μοχλός του Ευκλή «στοίχισε» πολύ στους Σορωνιάτες κι αυτό φάνηκε και στο παιχνίδι του ημιτελικού αλλά και στο χθεσινό αγώνα. Χωρίς τον παίκτη «κλειδί» ο Ευκλής δεν κατάφερε να βγει ούτε μια φορά στην επίθεση με αξιώσεις, με αποτέλεσμα να μην πιέσει την άμυνα του Διαγόρα Βατίου, ο οποίος κυριολεκτικά πέρασε ένα άνετο απόγευμα.

Στην επανάληψη οι Βατενοί βρήκαν το δρόμο προς τα δίχτυα των Σορωνιατών δύο φορές, εκμεταλλευόμενοι στο έπακρο τα δύο τραγικά λάθη της άμυνας του Ευκλή και πήραν μια εύκολη νίκη με σκορ 2-0.

Φάσεις και γκολ

10': Ο Καρπαθάκης επιχείρησε ένα μακρινό σουτ ξαφνιάζοντας τον Τόππο, ωστόσο η μπάλα κατέληξε στο οριζόντιο δοκάρι.

15': Ο Πάμπαλης βρέθηκε σε θέση τετ-α-τετ και πλάσαρε όμως ο Τόππος απέκρουσε σώζοντας την εστία του.

33': Σε ένα λάθος της άμυνας των Σορωνιατών ο Καρπαθάκης έβγαλε μια χαμηλή σέντρα και ο Λερογιάννης ανενόχλητος πλάσαρε, 1-0.

40': Ένα λάθος της άμυνας και του Μαγκανά έβγαλε μόνο τον Σαββάκη στο ύψος του πέναλτι ο οποίος νίκησε τον Τόππο κάνοντας το 2-0.

Από τους νικητές ξεχώρισαν οι Καρπαθάκης, Τσακμακίδης και Λερογιάννης, ενώ από τον Ευκλή άρεσαν οι Αγγελής Β. και Κασέρης Μ.

• Πολύ καλή η διαιτησία του Αργυρόπουλου και των βοηθών του Μανέγα και Στεφανάκη.

ΕΥΚΛΗΣ: Τόππος, Διακοδημητρίου, Κασέρης Α., Χανάευ, Μαγκανάς, Άγγελος, Αγγελής Β., Κασέρης Μ., Τομάζος, Παπακωνσταντίνου, Αγγελής Ε. Έπαιξαν επίσης οι Μαχμουτάι, Σταθάτος, και Ατσίδης.

ΔΙΑΓΟΡΑΣ Β.: Πετρόπουλος, Οσάφι, Σαββάκης, Παμπάλης, Φουντάς, Καρπαθάκης, Τσακμακίδης Σπ., Λαρδούτσος, Καραγιάννης, Χατζησάββας, Λερογιάννης. Έπαιξαν επίσης οι Τσακμακίδης Π., Παπαγεωργίου και Καμπούρης.

Εκτός συνόρων ο ...Φραγκίνης!

✔Θα παίξει επόπτης στον αγώνα των Παιδικών Εθνικών ομάδων Βουλγαρία - Κροατία

Η είδηση έσκασε μέσα στο Σαββατοκύριακο, σαν βόμβα στα ποδοσφαιρικά στέκια του νησιού μας: Ο Μιχάλης Φραγκίνης δηλώθηκε και θα παίξει σαν επόπτης, στις 3 Ιουνίου, στη Σόφια, στον αγώνα των Εθνικών Παιδικών Ομάδων (κάτω των 21 ετών) ανάμεσα στη Βουλγαρία και την Κροατία. Διαιτητής στον ίδιο αγώνα θα είναι ο Τσίκινης (Μεσσηνίας) και δεύτερος επόπτης ο Σιραϊδάρης (Θεσ/κης). Τέταρτος θα είναι ο Σκουφίτσας (Αθήνας). Παρ' όλο που ο ίδιος ο Μιχάλης δεν απαντούσε όλο το Σαββατοκύριακο στο κινητό του, η είδηση διασταυρώθηκε μέσω ΚΕΔ/ΕΠΟ και σύντομα διαδόθηκε σε όλη τη Ρόδο.

Παρ' όλο που ο Ρόδιος διαιτητής επίσημα δεν έχει ακόμη πάρει το σήμα της FIFA (του το ευχόμαστε ολόψυχα) ο κανονισμός της Διεθνούς Ομοσπονδίας του δίνει το δικαίωμα να παίζει ως επόπτης σε διεθνή παιχνίδια που συμμετέχουν παίκτες κάτω των 21 ετών!

Οι απονομές

Αρκετοί βρέθηκαν στο γήπεδο των Μαριτσών προκειμένου να θαυμάσουν και να χειροκροτήσουν τις επιδόσεις των μικρών παιδιών.

Οι εξέδρες φιλοξένησαν γύρω στους 150 φιλάθλους, ανάμεσά τους και πολλούς επισήμους, οι οποίοι τίμησαν με την παρουσία τους, τους μικρούς ποδοσφαιριστές.

Ο πρόεδρος της ΕΠΣΔ, Κλεόβουλος Χατζηγεωργίου απένειμε τα έπαθλα στις ομάδες που κατέκτησαν την 3η και 4η θέση του πρωταθλήματος.

Οι παίκτες του πρωταθλητή Διαγόρα και του δευτεραθλητή Ιάλυσου βραβεύτηκαν από το μέλος της ΕΠΣΔ Μιχάλη Σαββάκη και τον καθηγητή διαιτησίας Στέφανο Λουλουδάκη.

Τέλος το κύπελλο στον πρωταθλητή Διαγόρα απένειμε ο γενικός γραμματέας της ΕΠΣΔ Μιχάλης Βεργωτής.

Αυτοί που φεύγουν...

Το οριστικό αντίο στο παιδικό πρωτάθλημα είπαν με πανηγυρικό τρόπο αρκετοί παίχτες και των τεσσάρων ομάδων που συμμετείχαν στο φάιναλ φορ.

Συνολικά 24 παίκτες από τη νέα χρονιά θα δοκιμαστούν σε μεγαλύτερες κατηγορίες αφού λόγω ηλικίας δεν μπορούν να μετέχουν στο επόμενο πρωτάθλημα.

Από τον Ευκλή οχτώ παίκτες εγκατέλειψαν το παιδικό πρωτάθλημα, δίνοντας χθες τον τελευταίο τους αγώνα.

Συγκεκριμένα λόγος γίνεται για τους Τόππο, Διακοδημητρίου, Αγγελή Β., Αγγελή Ε., Κασέρη Μ., Άγγελο Μαγκανά και Μαριεττή.

Από τον Διαγόρα Βατίου ολοκλήρωσαν τις εμφανίσεις τους οι Πετρόπουλος, Παμπάλης, Φούντας, Καρπαθάκης, Λαρδούτσος και Παπαγεωργίου.

Από τους παίκτες του τελικού δεν θα αγωνιστούν ξανά οι Νικολέττος, Κλάψης, Καρπαθάκης, Μπάμπος (από Διαγόρα) και Μπίλιας, Συράκος, Ξένος Τ., Κυριακόπουλος, Τριανταφύλλου και Αρναουτάκης (από Ιάλυσο).

ΠΩΛΕΙΤΑΙ ΟΙΚΟΔΟΜΗ

ΠΩΛΕΙΤΑΙ ημιτελής οικοδομή, 400 τ.μ. σε οικόπεδο 500 τ.μ. επί της Σωτήρος και Απολλωνίου Ροδίου (Ιξιά). Πρόκειται για μονοκατοικία με δύο μαγαζιά των 100 τ.μ. στο ισόγειο και δύο διαμερίσματα των 100 τ.μ. το καθένα στο α' όροφο. Πληροφορίες στα τηλ. **6936 - 978672 και 210-7779487 κ. Κελόγλου.** Δεκτές μόνο σοβαρές προτάσεις.

In Blu
MODA ITALIANA
ΣΥΝΕΧΕΙΣ ΠΑΡΑΛΑΒΕΣ ΜΟΝΤΕΡΝΑ ΣΧΕΔΙΑ
Για αγόρια και κορίτσια
3 έως 16 ετών
ΓΥΝΑΙΚΕΙΑ ΕΣΩΡΟΥΧΑ
ΥΨΗΛΗ ΠΟΙΟΤΗΤΑ - ΧΑΜΗΛΕΣ ΤΙΜΕΣ
ΣΑΣ ΠΕΡΙΜΕΝΟΥΜΕ
οδός ΔΙΑΓΟΡΙΔΩΝ 24 • ΡΟΔΟΣ
Signora PAOLA
ΤΗΛ.: 22410 - 78655

ΣΥΛΛΥΠΗΤΗΡΙΟ

Το προσωρινό Δ.Σ. και οι αθλήτριες της γυναικείας ποδοσφαιρικής ομάδας του Αγίου Σουλλά συλλυπούνται τον προπονητή Μιχάλη Τζουμέρκα για τον χαμό του αγαπημένου του πατέρα Γιάννη.

erreà
ΕΝΔΥΣΗ ΑΘΛΗΤΙΚΩΝ ΣΩΜΑΤΕΙΩΝ
ΚΑΤΑΣΤΗΜΑ ΑΘΛΗΤΙΚΩΝ ΕΙΔΩΝ








Μεγάλη ποικιλία σε αθλητικές στολές ιταλικής εισαγωγής.
Πλήρη κάλυψη αθλητικών ειδών για σωματεία.
Επίσης κάθε είδους ιατρικά βοηθήματα
(επιδέσμους, ταινίες, σπρέυ και συμπληρώματα διατροφής)

Κων/νου Παλαιολόγου 83 - Τηλ: 22410 33413
(Δίπλα στην εκκλησία του Αγίου Ιωάννου)

Rodos Car AE
Μέλος του Επισήμου
Δικτύου Εμπόρων
BMW Hellas AE

3ο χλμ. Ρόδου - Καλλιθέας,
85 100 Ρόδος
Τηλ.: (22410) 64169,
68032-3, 61825
Fax: (22410) 68034

The Ultimate Driving Machine



Νέα BMW Σειρά 1.
Η Αρχή της Απόλαυσης.

Η απόλαυση αρχίζει με ένα μοναδικό test drive στη Rodos Car AE.

Για περισσότερες πληροφορίες τηλεφωνήστε στα (22410) 64169, 68032-3, 61825

Νέα BMW Σειρά 1. Η απόλαυση ξεκινά απλά με το πάτημα ενός διακόπτη. Συνεχίζεται με την ευελιξία που προσφέρει η πίσω κίνηση. Κορυφώνεται με τη δυναμική που σας δίνει ο ισχυρός κινητήρας, σε οποιαδήποτε έκδοση κι αν επιλέξετε. Απογειώνεται με την αίσθηση ασφάλειας, σιγουριάς και πολυτέλειας που μόνο η Νέα BMW Σειρά 1 μπορεί να σας εξασφαλίσει. Η αρχή έγινε. Εσείς απλά απολαύστε!

Νέα BMW Σειρά 1 - Κατανάλωση (lt/100km): Κύκλος πόλης 10,5/10,7 - Κύκλος εκτός πόλης 5,6/5,9 - Μεικτός κύκλος 7,4/7,5 - Εκπομπές CO_2 (gram/km): 178/181

Καλημέρα καινούργια μου αγάπη...

Παραλήρημα, αποθέωση και πρωτόγνωρες στιγμές για το ροδίτικο μπάσκετ, αφού ο Κολοσσός κερδίζοντας το Παλαιό Φάληρο με 108–94 στέφθηκε πανηγυρικά πρωταθλητής της Α2! «Ντελίριο» από 1.000 φιλάθλους στο «Βενετόκλειο» οι οποίοι γεύθηκαν το νέκταρ της μεγαλύτερης επιτυχίας μέχρι την επόμενη...

Είναι στιγμές που όλα όσα γράφονται σε μία σελίδα είναι πραγματικά λίγα για να αντικατοπτρίσουν το μεγαλείο μίας στιγμής. Το μεγαλείο μίας εικόνας. Τα λόγια πολλές φορές είναι ελάχιστα μπροστά σ' αυτά που βλέπουν τα μάτια των ανθρώπων. Οι στιγμές έρχονται και φεύγουν, όμως οι καλύτερες μένουν για πάντα χαραγμένες στη μνήμη αυτών που αποδείχθηκαν τυχεροί και κατάφεραν να τις βιώσουν. Αυτά που έγιναν το απόγευμα του προηγούμενου Σαββάτου στο «Βενετόκλειο» θα τα μάθει όλος ο κόσμος, από γενιά σε γενιά. Μετά από 42 χρόνια ιστορίας, πολλές διακυμάνσεις και φυσικά πλήθος εμπειριών, έφτασε η ώρα του ροδίτικου μπάσκετ να είναι υπερήφανο για μία ομάδα-πρότυπο! Τον ΚΟΛΟΣΣΟ της ΡΟΔΟΥ! Τον ΚΟΛΟΣΣΟ όλων των φιλάθλων, την ομάδα που έκανε πολλούς να δακρύσουν και να καταλάβουν τη μαγεία που συσσωρεύεται και περικλείει τη λέξη αθλητισμός! Η «αρμάδα» του Βασίλη Φραγκιά έφερε σε πέρας την αποστολή της και σκόρπισε...υπερηφάνεια, δάκρυα χαράς και συγκίνησης στους 1.000 και πλέον φιλάθλους που βρέθηκαν προχθές στο «Βενετόκλειο».

Στο ματς με τον Γ.Σ. Λάρισας, οι «θαλασσί» πήραν μία πρόγευση (και τι πρόγευση δηλαδή...) για το τι θα γινόταν στη φιέστα. Η νίκη στα Ιλίσια έφερε την πολυπόθητη άνοδο και η προχθεσινή επιτυχία κόντρα στο Παλαιό Φάληρο έστειλε στον έβδομο ουρανό όλους τους Ρόδιους φιλάθλους. Το τελικό 108-94 κόντρα στο Παλαιό Φάληρο, στο πλαίσιο της τελευταίας αγωνιστικής για το πρωτάθλημα της Α2, είναι το ελάχιστο μπροστά σε όσα έγιναν στο δημοτικό κλειστό γυμναστήριο της Ρόδου. Ναι είναι αλήθεια...Ο ΚΟΛΟΣΣΟΣ είναι πρωταθλητής Α2 περιόδου 2004-05!

Ναι είναι αλήθεια...Ο ΚΟΛΟΣΣΟΣ απ' τη νέα σεζόν δεν θα υποδέχεται τον Παναθηναϊκό μόνο σε φιλικά παιχνίδια. Ναι είναι αλήθεια...Ο ΚΟΛΟΣΣΟΣ συμπεριλαμβάνεται πλέον στην ελίτ του ελληνικού μπάσκετ. Τη νέα σεζόν απ' το ανακαινισμένο «Βενετόκλειο» θα παρελαύνουν, ο Παναθηναϊκός, η Α.Ε.Κ., ο Π.Α.Ο.Κ., ο Άρης, ο Ολυμπιακός το Μαρούσι και οι υπόλοιπες παραδοσιακές δυνάμεις.

Είμαστε τυχεροί, που αυτή η ομάδα βρίσκεται στη Ρόδο...Τέτοιες στιγμές δεν έχει ξαναζήσει ποτέ το ροδίτικο και κατ' επέκταση το δωδεκανησιακό μπάσκετ. Ο ΚΟΛΟΣΣΟΣ απ' τη νέα αγωνιστική περίοδο θα είναι η μοναδική ομάδα που έχει έδρα νησί και θα παίζει στα μεγάλα σαλόνια του ελληνικού μπάσκετ. Ζήστε τη μαγεία, το παραμύθι αρχίζει μόλις τώρα...

ΚΟΛΟΣΣΑΡΑ ΚΑΙ ΤΑ ΜΥΑΛΑ ΣΤΑ ΚΑΓΚΕΛΑ...

Όπως είναι εύλογο το καθαρά αγωνιστικό κομμάτι πέρασε σε δεύτερη μοίρα και λίγο ένοιαξε τους «θαλασσί», οι οποίοι ήταν φανερό ότι με τη φόρα που είχαν θα προσπερνούσαν το εμπόδιο του Παλαιού Φαλήρου το οποίο ήρθε στη Ρόδο χωρίς τους Σταμόπουλο και Ευθυμίου, αν και με νίκη θα παρέμενε στην Α2. Τέτοια ώρα όμως τέτοια λόγια...Ο «άσος» στην προχθεσινή αναμέτρηση ήταν σχεδόν σίγουρος, καθώς κανείς δεν ήθελε να πικράνει τον κόσμο που συγκλόνισε με την παρουσία του. Οι φιλοξενούμενοι πάντως ήταν αυτοί που αιφνιδίασαν τους αντίπαλους τους.

Κατάφεραν να ξεφύγουν με 0-5 (2'), αφού το μυαλό των παικτών του Κολοσσού βρισκόταν περισσότερο στη φιέστα που θα ακολουθούσε. Οι γηπεδούχοι πλησίασαν με 4-5, όμως η ομάδα του Νίκου Λινοξυλάκη



Ο Αλφόνσο Αλμπερτ αφήνει εντυπωσιακά την μπάλα στο καλάθι του Παλαιού Φαλήρου

κρατούσε σταθερά το προβάδισμα, αποδεικνύοντας ότι είχε σοβαρό κίνητρο για να πάρει το παιχνίδι. Το 6-11 (4') φαίνεται ότι έστειλε το σήμα της αφύπνισης στους παίκτες του Βασίλη Φραγκιά. Με μπροστάρη τον εκπληκτικό Παναγιωταράκο, ο οποίος ταυτόχρονα πέρασε χειροπέδες στον Μίχαλο, η μηχανή των Ροδιτών πήρε μπροστά. Το 6-11 έγινε 14-11 με σερί 8-0 και έξι συνεχόμενους πόντους του «Παν Παν». Το Παλαιό Φάληρο μείωσε σε 14-13, όμως η συνέχεια ήταν εφιαλτική για τους φιλοξενούμενους.

Ο Άλμπερτ έκανε τα πάντα, σκόραρε, πήρε δεκάδες ριμπάουντ, μοίραζε ασίστ και είπε αρκετές φορές όχι στους αντίπαλούς του. Μάλιστα ο Ισπανός σέντερ έβγαλε εκτός αγώνα νωρίτερα τον Χαραλαμπίδη, που χρεώθηκε με τρία φάουλ. Το 21-13 με το οποίο έληξε η πρώτη περίοδος ήταν η απαρχή μίας μεγάλης επιτυχίας. Με τρίποντο του Παπαδάτου που ζεστάθηκε η διαφορά έφτασε για πρώτη φορά σε διψήφιο αριθμό (31-19 στο 15'), όμως οι Φαληριώτες πάλεψαν και προσπάθησαν φιλότιμα χάρη κυρίως στον εκπληκτικό Ντουμάνη. Το 34-26 έγινε 37-26 με γκολ-φάουλ του Παναγιωταράκου, όμως με συνεχόμενα καλάθια του Ντουμάνη, το Παλαιό Φάληρο μίκρυνε αισθητά την ψαλίδα (39-34 στο 18').

Ο Άλμπερτ ήταν εκεί και μαζί με τους Γεωργίτση, Παναγιωταράκο και Παπαδάτο έδωσαν το σύνθημα και έφεραν τον Κολοσσό σε πλεονεκτική θέση στο ημίχρονο (46-37).

Στην επανάληψη όλα κρίθηκαν νωρίς. Μετά το 51-44 με δύο βολές του Βαλάφα, το νερό μπήκε στο αυλάκι, αφού ήταν ηλίου φαεινότερο ότι οι φιλοξενούμενοι δεν μπορούσαν να ακολουθήσουν τον ρυθμό του Κολοσσού. Με τέσσερις πόντους του «Παν Παν» η ψαλίδα άνοιξε στο +13 (57-44). Μία μικρή αναλαμπή για τους φιλοξενούμενους (60-51) με τρίποντο του Λαμπράκου δεν ήταν αρκετή, καθώς η ομάδα του Βασίλη Φραγκιά πάτησε γκάζι. Το σκορ έγινε 69-55 (27') και 77-59 (30') με σουτ του Παπαδάτου. Στην τελευταία περίοδο η διαφορά έφτασε και τους 22 πόντους (86-64 στο 32') με τρίποντο του Παπαδάτου, όμως στο τέλος ο Βασίλης Φραγκιάς χρησιμοποίησε και τους νεαρούς αθλητές του. Ο Χαραλαμπόπουλος σε αποθέωση πέτυχε τον 100ο πόντο του Κολοσσού με εύστοχο δίποντο και παρά το γεγονός ότι ο Νίκος Λινοξυλάκης φρόντισε να μην χρησιμοποιήσει το φερ-πλέι, όταν ο αντίπαλος προπονητής έβαλε τους νεαρούς αθλητές του, ο Κολοσσός πήρε τη νίκη μέσα σε γενική αποθέωση.

Απ' τους νικητές ξεχώρισαν οι Άλμπερτ, Παναγιωταράκος, Παπαδάτος και Γεωργίτσης, ενώ απ' το Παλαιό Φάληρο όαση ήταν ο Ντουμάνης. Αξίζει να σημειωθεί ότι διαιτητές του αγώνα είχαν οριστεί οι Καρακατσούνης- Τουτουντζόγλου, όμως δεν μπόρεσαν να έρθουν στη Ρόδο λόγω της κακοκαιρίας που επικρατούσε το Σάββατο. Έτσι και με τη σύμφωνη γνώμη του Παλαιού Φαλήρου αντικαταστάθηκαν απ' τους αξιολογημένους διαιτητές του Σ.Δ.Κ.Δ. Στέλιο Βιτζηλαίο και Γιώργο Ξανθό, οι οποίοι έκαναν λάθη που δεν επηρέασαν όμως το τελικό αποτέλεσμα.

Τα δεκάλεπτα ήταν: 21-13, 46-37(ημ.), 77-59, 108-94

Διαιτητές: Βιτζηλαίος- Ξανθός

ΚΟΛΟΣΣΟΣ ΡΟΔΟΥ (Φραγκιάς): Παναγιωτόπουλος 2, Περούλης, Παππάς 5(1), Παπαδάτος 28(6), Γκογκίδης 6, Παναγιωταράκος 17, Χαραλαμπόπουλος 2, Βογιατζής, Άλμπερτ 23, Γεωργίτσης 18(2), Μακρής 7(1), Μπέλλος.

ΠΑΛΑΙΟ ΦΑΛΗΡΟ(Λινοξυλάκης): Μίχαλος 9(3), Βαλάφας 11, Νεοφύτου 12(2), Χαραλαμπίδης 8, Μανώλας 8, Παπαργυρόπουλος 2, Λαμπράκος 13(1), Ντουμάνης 31(2).

Α2 ΚΑΤΗΓΟΡΙΑ

Το δίδυμο της ευτυχίας...

Ο Κολοσσός Ρόδου και ο Γ.Σ. Λάρισας είναι οι δύο ομάδες που πανηγύρισαν την άνοδο τους στα μεγάλα σαλόνια του ελληνικού μπάσκετ. Οι «θαλασσί» κερδίζοντας το Παλαιό Φάληρο κατάφεραν να γευθούν την κατάκτηση του πρωταθλήματος της Α2, ενώ «έριξαν» στα αλώνια της Β' Εθνικής την ομάδα του Νίκου Λινοξυλάκη. Η νίκη του Κολοσσού όμως βοήθησε και τον Γ.Σ. Λάρισας που γνώρισε τη συντριβή στο Λίντο απ' τον Ο.Φ.Η./ Ηράκλειο. Έτσι οι Θεσσαλοί πήραν το δεύτερο χρυσοφόρο εισιτήριο που οδηγεί στη Γη της Επαγγελίας. Η Α.Γ.Ε. Χαλκίδας δεν πίστεψε καν στο θαύμα και έτσι έχασε στη Θράκη απ' την αδιάφορη Ξάνθη. Στην τέταρτη θέση του βαθμολογικού πίνακα τερμάτισε ο Σπόρτιγκ ο οποίος κατάφερε να κερδίσει τον Ηλυσιακό, ενώ το Περιστέρι έπιασε την έβδομη θέση κερδίζοντας τον Κ.Α.Ο. Δράμας. Η ομάδα της Ανατολικής Μακεδονίας πάντως κατάφερε να σώσει τη φετινή παρτίδα, αφού ο Κολοσσός επικράτησε του Παλαιού Φαλήρου. Το Αιγάλεω επιβλήθηκε της Νήαρ Ηστ που κατρακύλησε στην 11η θέση, ενώ ο Α.Σ.Ε. Δούκα πήρε το ροζ φύλλο απέναντι στον Δ.Α.Σ. Άνω Λιοσίων, ο οποίος αποτέλεσε τη δυσάρεστη έκπληξη της φετινής Α2.

26η ΑΓΩΝΙΣΤΙΚΗ

Δ.Α.Σ. Άνω Λιοσίων- Α.Σ.Ε. Δούκα	85-93
Α.Σ. Ξάνθης- Α.Γ.Ε. Χαλκίδας	79-78
Ο.Φ.Η./Ηράκλειο- Γ.Σ. Λάρισας	89-70
Α.Ο. Σπόρτιγκ- Ηλυσιακός	93-83
Κολοσσός Ρόδου- Παλαιό Φάληρο	108-94
Περιστέρι- Κ.Α.Ο. Δράμας	100-80
Α.Ο. Αιγάλεω- Νήαρ Ηστ	78-70

Η ΤΕΛΙΚΗ ΒΑΘΜΟΛΟΓΙΑ

1.Κολοσσός Ρόδου	46	20-6	2.100-1.868(+232)
2.Γ.Σ. Λάρισας	45	19-7	2.013-1.848(+165)
3.Α.Γ.Ε. Χαλκίδας	44	18-8	2.177-2.100(+77)
4.Α.Ο. Σπόρτιγκ	42	16-10	1.928-1.879(+49)
5.Ο.Φ.Η./Ηράκλειο(+9)	41	15-11	1.950-1.827(+123)
6.Ηλυσιακός(-9)	41	15-11	1.987-1.968(+19)
7.Περιστέρι(7β)	39	13-13	1.991-1.948(+43)
8.Α.Ο. Αιγάλεω(6β)	39	13-13	1.975-1.952(+23)
9.Α.Σ.Ε. Δούκα(5β)	39	13-13	1.973-1.906(+67)
10.Α.Σ. Ξάνθης(4β)	38	12-14	1.990-1.976(+14)
11.Νήαρ Ηστ(2β)	38	12-14	2.017-2.026(-9)
12.Κ.Α.Ο. Δράμας	34	8-18	1.850-2.027(-177)
13.Παλαιό Φάληρο	33	7-19	2.035-2.239(-204)
14.Δ.Α.Σ. Άνω Λιοσίων	27	1-25	1.742-2.164(-422)

*Προβιβάζονται στην Α1: Κολοσσός Ρόδου- Γ.Σ. Λάρισας

Υποβιβάζονται στη Β' Εθνική: Δ.Α.Σ. Άνω Λιοσίων- Παλαιό Φάληρο

«Ήταν ένα σπάνιο συναίσθημα»...

Ο Βασίλης Φραγκιάς ευχαρίστησε τον κόσμο μέσα απ' την καρδιά του γιατί στάθηκε κοντά στην ομάδα και τον ίδιο. «Το να περιγράψω τα συναισθήματα νομίζω ότι θα είναι άδικος κόπος. Αυτό θα γίνει μετά από μερικές μέρες»

Με φόντο το... «αγνώριστο Βενετόκλειο» και έχοντας στο μυαλό του όλες τις στιγμές που πέρασε ο Κολοσσός στο φετινό πρωτάθλημα της Α2, ο Βασίλης Φραγκιάς ήταν ταλαιπωρημένος αλλά ταυτόχρονα έπλεε σε πελάγη ευτυχίας για την επιτυχία της ομάδας του. «Νομίζω ότι ήταν το καλύτερο τέλος που θα μπορούσε να φανταστεί κανείς για την ομάδα αυτό που έγινε σήμερα (σ.σ. προχθές). Θεωρώ ότι οι εικόνες που είδαμε όλοι, ό,τι λόγια και να πω εγώ δεν νομίζω ότι θα μπορούσαν να αντιπροσωπεύσουν την πραγματικότητα. Για το αγωνιστικό μέρος, πιστεύω ότι ήταν διαδικαστικό από ένα σημείο και μετά το παιχνίδι. Περίμεναν όλοι να τελειώσει για να πανηγυρίσουν κι αυτό φάνηκε. Δυστυχώς ή ευτυχώς ο μόνος που ήταν αγχωμένος ήμουν εγώ γιατί όπως είπα και την προηγούμενη Παρασκευή στην Ελλάδα πρέπει να αποδεικνύεις συνέχεια το ποιος είσαι και το τι είσαι! Τέλος καλό όλα καλά. Πραγματικά αυτή τη φορά είναι όλα καλά. Το να προσπαθήσω να περιγράψω τα συναισθήματα νομίζω θα είναι άδικος κόπος. Αυτά ίσως να μπορέσουν να αποκωδικοποιηθούν μετά από μερικές μέρες που θα είμαστε όλοι πολύ πιο ήρεμοι για να σκεφτούμε τι έγινε.

Απλά θέλω σήμερα (σ.σ. προχθές) να ευχαριστήσω τον κόσμο μέσα απ' τα βάθη της καρδιάς μου γιατί αυτό που με έκανε και ένιωσα ήταν ένα πολύ σπάνιο συναίσθημα που δεν μπορώ να το περιγράψω. Να τον ευχαριστήσω μέσα απ' την καρδιά μου γιατί όλο αυτό το διάστημα στάθηκε κοντά στην ομάδα και σε μένα. Μεγαλύτερη έμπρακτη αγάπη θεωρώ ότι δεν έχω ξαναζήσει ως προπονητής και ούτε καν φανταζόμουν όταν ήρθα πριν από δυόμισι χρόνια στη Ρόδο. Ένα χειμωνιάτικο απόγευμα που ήρθα και ήταν η ομάδα στη Β' Εθνική και τώρα καταφέραμε όχι απλά να χτυπήσουμε την πόρτα της Α1 αλλά να μπούμε στα σαλόνια. Ξεκούραση τώρα για καμία δεκαριά μέρες και από κει και πέρα θα γίνουν οι συζητήσεις που πρέπει με τη διοίκηση για να δούμε πως θα συνεχίσουμε», τόνισε ο Βασίλης Φραγκιάς.

Καλημέρα καινούργια ζωή!

Μπαλόνια... «θαλασσί»!

Πολύ όμορφα στολισμένο ήταν το «Βενετόκλειο» πριν τη διεξαγωγή του προχθεσινού αγώνα με το Παλαιό Φάληρο. Τα δεκάδες μπαλόνια και τα σημαιάκια έδωσαν μία άλλη νότα στο κλειστό γυμναστήριο το οποίο θύμισε άλλες εποχές. Η διοίκηση του Κολοσσού φρόντισε ώστε η ατμόσφαιρα να είναι γιορτινή και το ματς της τελευταίας αγωνιστικής να αποκτήσει χαρακτήρα φιέστας. Όπως δηλαδή έπρεπε να γίνει για τους πρωταθλητές της Α2.

«Δύναμη σου οι σπαδοί σου»...

Ένα νέο πανό έκανε την εμφάνιση του στο πέταλο που βρισκόταν δίπλα απ' τον πάγκο του Παλαιού Φαλήρου. Οι φίλοι του Κολοσσού θέλοντας να παινέψουν και λίγο τους εαυτούς τους κρέμασαν στα κάγκελα του γηπέδου ένα πανό το οποίο έγραφε «δύναμη σου οι σπαδοί» σου. Μάλιστα ήταν γραμμένο με μαύρη μπογιά και ως εκ τούτου προκάλεσε άριστες εντυπώσεις στους υπόλοιπους φιλάθλους που παρακολούθησαν την αναμέτρηση.

«Ζούμε το όνειρο»...

Την ευκαιρία να αποκτήσουν όλοι από ένα μπλουζάκι των πρωταθλητών είχαν προχθές οι φίλοι του Κολοσσού που βρέθηκαν στο «Βενετόκλειο». Η διοίκηση είχε στήσει το δικό της stand μπροστά στη μοναδική είσοδο του γηπέδου και μοίρασε τα μπλουζάκια στους «θαλασσί» σπαδούς. Στο μπροστινό μέρος έγραφαν Α1 7-5-2005 «Ζούμε το όνειρο». Μάλιστα είχε τις υπογραφές όλων των παικτών αλλά και του προπονητή Βασίλη Φραγκιά,



ενώ στο πίσω μέρος βρίσκονταν οι χορηγοί που βοήθησαν ώστε τα μπλουζάκια να δοθούν στον φιλαθλο κόσμο.

Πακέτο στους φιλάθλους...

Στις αριθμημένες θέσεις η διοίκηση του Κολοσσού τοποθέτησε μαζί με το ενημερωτικό φυλλάδιο και ένα πακέτο χαρτάκια προκειμένου οι φίλοι της ομάδας να τα πετάξουν στο παρκέ κατά την είσοδό της. Όπως είναι εύλογο όλος ο κόσμος είχε έστω και ένα μάτσο χαρτιά με τα οποία αποθέωσε τους «θαλασσί» τη στιγμή που βγήκαν για δεύτερη φορά στον αγωνιστικό χώρο του «Βενετοκλείου».

Ω τι κόσμος μπαμπά...

Μιάμιση ώρα περίπου πριν ξεκινήσει το προχθεσινό ματς οι φιλαθλοι του Κολοσσού φρόντισαν να κάνουν αισθητή την παρουσία τους και να γεμίσουν τα δύο πετάλα δίπλα στους πάγκους των ομάδων. Όπως συνηθίζεται οι κάτοχοι των εισιτηρίων διαρκειας έχοντας εξασφαλισμένες τις θέσεις τους έφτασαν αργότερα, κάτι το οποίο δεν τους εμπόδισε πάντως να είναι ιδιαίτερα εκδηλωτικοί κατά τη διάρκεια του αγώνα.

Η γιορτή του TV4

Πολλές εκπλήξεις ετοίμασε ο τοπικός τηλεοπτικός σταθμός TV4 πριν, κατά τη διάρκεια και μετά το τέλος του αγώνα. Πριν δοθεί το πρώτο τζάμπολ προβλήθηκε σε μαγνητοσκόπηση η εκπομπή στην οποία ήταν καλεσμένοι οι παίκτες του Κολοσσού, με τον Αλέξη Παπαδάτο και τον Αλέξη Παναγιωτόπουλο να έχουν το ρόλο του συντονιστή και φυσικά να πέφτει πολύ γέλιο. Στην περιγραφή του αγώνα ήταν ο Μάκης Δούβαλης, ενώ στο ρεπορτάζ της κερκίδας ήταν η Πέτια Σαληκυριάκη η οποία ετοίμασε πολλές κι ενδιαφέρουσες συνεντεύξεις. Έτσι οι φίλοι της ομάδας που δεν μπόρεσαν να παρακολουθούσαν το παιχνίδι απ' το «Βενετόκλειο» είχαν την ευκαιρία να ζήσουν απ' τις τηλεοράσεις τους τη μαγεία που προσφέρει το μπάσκετ.

Τα «έχασαν» οι φιλοξενούμενοι...

Όταν η αποστολή του Παλαιού Φαλήρου έφτασε στο «Βενετόκλειο», περίπου μία ώρα πριν την έναρξη του αγώνα, οι παίκτες του Νίκου Λινοξυλάκη δεν πίστευαν στα μάτια τους βλέποντας το τι ακριβώς γινόταν στο γήπεδο. Οι φιλοξενούμενοι κοιτούσαν αποσβολωμένοι τις εκδηλώσεις του κόσμου και δεν μπορούσαν να πιστέψουν ότι το «Βενετόκλειο» είχε γεμίσει αρκετή ώρα πριν δοθεί το πρώτο τζάμπολ. Για πέντε περίπου λεπτά οι αθλητές της φιλοξενούμενης ομάδας κοιτούσαν αριστερά και δεξιά εκφράζοντας τον θαυμασμό τους για τον κόσμο του Κολοσσού. Βλέπετε αυτοί συνήθισαν να παίζουν μεταξύ συγγενών και φίλων...

Δεν πήρησε το φερ-πλέϊ

Λίγο πριν το τέλος της αναμέτρησης κι ενώ τα πάντα είχαν κριθεί στο «Βενετόκλειο», ο Βασίλης Φραγκιάς έδωσε εντολή στους νεαρούς παίκτες



του να σηκωθούν απ' τον πάγκο και να περάσουν στο παρκέ. Η διαφορά είχε φτάσει το +20 και ο Αθηναίος τεχνικός έκρινε σκόπιμο να προβεί στην κίνηση αυτή ώστε και οι ταλαντούχοι παίκτες να κερδίσουν με τη σειρά τους το χειροκρότημα του κόσμου. Την κίνηση του αυτή δεν σεβάστηκε όμως ο αντίπαλος προπονητής Νίκος Λινοξυλάκης ο οποίος βλέποντας την ομάδα του να μειώνει σε 100-92, πήρε τάιμ-άουτ 40" πριν το τέλος. Αυτό όπως ήταν εύλογο προκάλεσε τον εκνευρισμό του Βασίλη Φραγκιά, καθώς ο τελευταίος θεώρησε πολύ σωστά ότι ο Λινοξυλάκης δεν τήρησε το φερ-πλέϊ. Μετά το τέλος του ματς ο τεχνικός του Παλαιού Φαλήρου πήγε στο γραφείο του Βασίλη Φραγκιά και του ζήτησε συγγνώμη για την προηγούμενη ενέργεια του. Πάντως πολύ κακή εντύπωση προκάλεσε και ο Νίκος Μίχαλος ο οποίος στη συγκεκριμένη φάση ψιθύρισε κάτι γαλλικά στον Βασίλη Φραγκιά.

«Σήκωσε το»...

Η ώρα ήταν 16:32 όταν απ' τα μεγάφωνα του γηπέδου ακούστηκε για πρώτη φορά το «σήμα κατατεθέν» των Ελλήνων φιλάθλων. Το γνωστό πλέον σύνθημα «Σήκωσε το το τιμημένο» και η περιγραφή του Γιώργου Χελάκη ξεσήκωσαν τους φίλους του Κολοσσού που αποδείχθηκαν ανυπόμονοι να δουν τον αρχηγό της ομάδας Χρήστο Γκογκίδη να σηκώνει την κούπα. Αξίζει να σημειωθεί ότι πρώτοι βγήκαν στο παρκέ οι Παναγιωτόπουλος και Παππάς (16:16), ενώ δεκά λεπτά αργότερα έκαναν την εμφάνιση τους και οι παίκτες του Παλαιού Φαλήρου.

Στα σκαλιά της...Νομαρχίας!

Μετά το τέλος του αγώνα 20 περίπου φιλαθλοι του Κολοσσού πήραν το δρόμο για τη Νομαρχία. Εκεί μάλιστα έστησαν το τεράστιο πανό και άρχισαν να πανηγυρίζουν έντονα για την κατάκτηση του πρωταθλήματος της Α2 και κατά συνέπεια της ανόδου στην Α1. Οι Blue Angels βλέποντας ότι δεν έρχονταν άλλοι φιλαθλοι και αφού το διασκέδασαν με τη ψυχή τους, πήγαν στα σπίτια τους για να ξεκουραστούν και να φέρουν στο μυαλό τους τα όσα έζησαν στο «Βενετόκλειο».

Το γλέντι συνεχίστηκε...

Μόνο Άγγλοι δεν αποδείχθηκαν στο ραντεβού τους οι παίκτες του Κολοσσού, οι οποίοι παρά την κούραση τους αποφάσισαν να το διασκεδά-



σουν μέχρι πρωίας. Αν και καθυστέρησαν χαρακτηριστικά, οι πρωταγωνιστές της μεγάλης επιτυχίας μαζί με την τεχνική ηγεσία φρόντισαν να συναντηθούν πρώτα στον καθιερωμένο τόπο συγκέντρωσης (Εσπερινός) και στη συνέχεια να κατηφορίσουν προς τα μπουζούκια. Στο νυχτερινό κέντρο Sfera, οι Ροδίτες διασκέδασαν μακριά πλέον απ' το άγχος και έχοντας στην κατοχή τους το κύπελλο που σήκωσαν νωρίτερα στο «Βενετόκλειο».

«Εκεί εκεί στη Β' Εθνική»...

Προσπαθώντας να «πικάρουν» τους αντίπαλούς τους οι φίλοι του Κολοσσού πολλές φορές φρόντισαν να στείλουν νωρίτερα απ' ό,τι πρέπει το Παλαιό Φάληρο στη Β' Εθνική. Όπως είναι γνωστό οι φιλοξενούμενοι ήθελαν μόνο νίκη για να ελπίζουν στην παραμονή τους, ωστόσο ο Κολοσσός δεν ήταν αποφασισμένος να τους χαριστεί. Τα συναισθήματα μετά το τέλος του αγώνα ήταν εντελώς διαφορετικά. Μπορεί φέτος οι δύο ομάδες να έπαιζαν στην ίδια κατηγορία, ωστόσο απ' τη νέα σεζόν οι «θαλασσί» θα αγωνίζονται στα σαλόνια της Α1, ενώ το Παλαιό Φάληρο στα αλώνια της Β' Εθνικής.

Έκλεψε την παράσταση...

Το τεράστιο πανό το οποίο κάλυπτε το ένα πέταλο του «Βενετοκλείου» έκλεψε τις εντυπώσεις, αφού οι Blue Angels, τοποθετώντας ειδικά σχοινιά, στη συνέχεια σήκωσαν στα χέρια τους ακόμη ένα αντικείμενο λατρείας το οποίο έγραφε χαρακτηριστικά «Κολοσσός Ρόδου». Στο απέναντι πέταλο οι φίλοι της ομάδας σήκωσαν στα χέρια τους ένα άλλο πανό σαφώς μικρότερο το οποίο έγραφε «Κολοσσάρα σ' αγαπώ.».

Απ' το αεροδρόμιο στο γήπεδο...

Οι κακές καιρικές συνθήκες αποτέλεσαν την αιτία που ο δήμαρχος Ροδίων Γιώργος Γιαννόπουλος δεν παρακολούθησε το ματς με το Παλαιό Φάληρο. Το αεροπλάνο έφτασε καθυστερημένα στο νησί, ωστόσο ο δήμαρχος μετέβη αμέσως στο «Βενετόκλειο». Στο γραφείο του Βασίλη Φραγκιά στο «Βενετόκλειο» βρέθηκε μετά τη φιέστα ο δήμαρχος Ροδίων Γιώργος Γιαννόπουλος ο οποίος είχε συζήτηση αρκετών λεπτών με τους διοικούντες του Κολοσσού. Ο πρόεδρος της ομάδας Κώστας Κωσταρίδης αναφέρθηκε στο θέμα της επέκτασης του δημοτικού κλειστού γυμναστηρίου αλλά και στο Παλέ ντε Σπορ. Μάλιστα ο ισχυρός άνδρας του συλλόγου ζήτησε απ' τον δήμαρχο να μην αλλάξει τα σχέδια του για την κατασκευή του γηπέδου στην περιοχή Ζέφυρος, μετά τα όσα συνέβησαν τον τελευταίο καιρό.

Αποθέωση στην είσοδο...

Την αποθέωση γνώρισαν κατά την είσοδό τους στο παρκέ του «Βενετοκλείου» οι παίκτες του Κολοσσού. Απ' τη στιγμή που οι «θαλασσί» πέρασαν τη φυσούνα και μέχρι να φτάσουν στο κέντρο έζησαν ανεπανάληπτες στιγ-



μές βγαλμένες απ' τα όνειρα των φίλων των Ροδιτών. Η ατμόσφαιρα ήταν εκπληκτική με τα χαρτάκια, τις κόρνες και τις υπόλοιπες εκπλήξεις που επεφύλαξαν οι φίλοι της ομάδας.

Ραντεβού στις 18 Μαίου...

Για τις 18 Μαίου ανανέωσαν το ραντεβού τους οι παίκτες του Κολοσσού με τον Βασίλη Φραγκιά και τους συνεργάτες του στο «Βενετόκλειο». Οι πρωταθλητές Α2 θα έχουν την ευκαιρία να ξεκουραστούν για κάποιες μέρες και στη συνέχεια να επανέλθουν για το μεταβατικό στάδιο των προπονήσεων. Αξίζει να σημειωθεί ότι το συμβόλαιο του Ισπανού Αλφόνσο Άλμπερτ έληξε μετά το τέλος της συνάντησης με το Παλαιό Φάληρο, ενώ των υπόλοιπων αθλητών (με εξαίρεση του Παναγιωτόπουλου) λήγει στις 31 Μαΐου. Βέβαια το ίδιο συμβαίνει με τους Παπαδάτο και Μακρή που έχουν κλειστό συμβόλαιο και κατά τα φαινόμενα θα παραμείνουν στη Ρόδο και τον Κολοσσό της Α1.

Στα Αφάντου ο Γκογκίδης...

Στο κέντρο νεοσύλλεκτων που δημιουργήθηκε πρόσφατα στα Αφάντου θα παρουσιαστεί σήμερα ο Χρήστος Γκογκίδης. Ο αρχηγός του Κολοσσού θα κληθεί να υπηρετήσει τη στρατιωτική του θητεία την κατάλληλη χρονική περίοδο. Ο 28χρονος φόργουορντ θα φορέσει μετά τα «θαλασσι» και τα «χακί» σε μία διαφορετική εμπειρία η οποία όμως δεν φαίνεται να τον επηρεάζει.

«Άλλος για Χίο τράβηξε»...

Στις ιδιαίτερες πατρίδες αναχώρησαν ή θα αναχωρήσουν οι παίκτες του Κολοσσού προκειμένου να γεμίσουν και πάλι τις μπαταρίες τους ενόψει της νέας αγωνιστικής περιόδου. Κάποιοι άλλοι για το επόμενο δεκαήμερο έχουν σκοπό να απολαύσουν τις διακοπές τους σε κάποια νησιά, κάποιοι άλλοι θα παραμείνουν για διακοπές στη Ρόδο, ενώ οι πιο «φρόνιμοι» θα επισκεφτούν τα συγγενικά πρόσωπα και τους φίλους τους.

Ο...Αλέκος στην TV!

Οι συμπάθειες που τρέφει ο φροντιστής του Κολοσσού Αλέξανδρος Αυγενικός είναι γνωστές στον φίλαθλο κόσμο της ομάδας. Στην τρίτη περίοδο οι Blue Angels θέλοντας να πειράξουν τον φίλο τους Αλέκο εμπνεύστηκαν ένα πολύ έξυπνο σύνθημα. «Αλέκο Αλέκο Αλέκο στο Super Sport και στην ΕΤ1 θα σε βλέπω», φώναξαν δυνατά προκαλώντας το γέλιο όλων των φιλάθλων. Στο μεταξύ κάπι ανάλογο συνέβη και με τον Μιχάλη Κουταλιανό ο οποίος επίσης είναι ιδιαίτερα αγαπητός στους Ρόδιους φιλάθλους. Μία μικρή μερίδα απ' αυτούς φώναξαν δυνατά «βάλτε μέσα τον Κουταλιανό να πάρουμε πρωτάθλημα και Ευρωπαϊκό»

Τα λάφυρα της ανόδου...

Με την μπάλα του παιχνιδιού κόντρα στο Παλαιό Φάληρο την οποία υπέγραψαν οι παίκτες της ομάδας έφυγε απ' το γήπεδο ο πρόεδρος του Κολοσσού Κώστας Κωσταρίδης. Αντίθετα ο Βασίλης Φραγκιάς έφυγε απ' το «Βενετόκλειο» με το ένα δίχτάκι, ως σουβενίρ για την επιτυχημένη σεζόν. Ο Αθηναίος τεχνικός εξάλλου κατά την είσοδο του στον αγωνιστικό χώρο δέχθηκε και μία ανθοδέσμη απ' τον αρχηγό των Blue Angels Σταύρο ο οποίος έπλεε σε πελάγη ευτυχίας.

Η στιγμή που περνάει και δεν χάνεται...

Τις σημαντικότερες στιγμές της ιστορίας του ζει το ροδίτικο μπάσκετ... Χάρη στον Κολοσσό ο οποίος κατάφερε για πρώτη φορά να πάρει το εισιτήριο για την Α1, όλοι οι φιλαθλοι που βρέθηκαν στο «Βενετόκλειο» γεύθηκαν τη χαρά της ανόδου και έζησαν ανεπανάληπτες εικόνες που θα μείνουν χαραγμένες στη μνήμη όλων όσων βοήθησαν τη φετινή προσπάθεια της ομάδας να πετύχει το μεγάλο της στόχο. Ναι, είναι αλήθεια, οι ιππότες του Βασίλη Φραγκιά και του σμαραγδένιου νησιού από τη νέα σεζόν θα συμπεριλαμβάνονται στην ελίτ του ελληνικού μπάσκετ και θα αγωνιστούν κόντρα στις μεγάλες δυνάμεις της χώρας μας



Η στιγμή της αποθέωσης για τον αρχηγό του Κολοσσού Χρήστο Γκογκίδη που σηκώνει τους κόπους όλης της χρονιάς, οι οποίοι χάρισαν στους «θαλασσί» τον τίτλο του πρωταθλητή της Α2 Εθνικής Κατηγορίας



Ενα από τα νέα πανό που σήκωσαν στα χέρια τους οι φίλοι του Κολοσσού έγραφε για την αγάπη τους στη ροδίτικη ομάδα, η οποία από τη νέα χρονιά θα αγωνίζεται στα μεγάλα σαλόνια του ελληνικού μπάσκετ



Ο «μεγάλος» Σταύρος δίνει το έναυσμα για τα έξαλλα πανηγύρια που ακολούθησαν μετά το τέλος του αγώνα με το Παλαιό Φάληρο



Εκπληκτικές στιγμές έζησαν οι παίκτες του Κολοσσού που αποθεώθηκαν από χίλιους και πλέον φιλάθλους του ροδίτικου σωματείου



Τα καθιερωμένα «ολέ» έχουν ξεκινήσει για τον αρχηγό και την παρέα του, οι οποίοι έκαναν τον γύρο του θριάμβου στο «Βενετόκλειο»



Ο Κολοσσός έχει κατακτήσει το πρωτάθλημα της Α2 και τα καπνογόνα έκαναν την εμφάνισή τους για πρώτη φορά στο «Βενετόκλειο». Οι Ροδίτες στο κέντρο του γηπέδου έχουν στήσει τρελό πανηγύρι...



Το «πέταλο» δίπλα από τον πάγκο του Κολοσσού κάλυψε το τεράστιο πανό που έφτιαξαν οι Blue Angels και το οποίο έκλεψε την παράσταση στο προχθεσινό παιχνίδι με το Παλαιό Φάληρο

«Ζούμε το όνειρο»...

Εντυπωσιακή ήταν η φιέστα που έγινε στο «Βενετόκλειο» μετά το τέλος του αγώνα με το Παλαιό Φάληρο, ενώ ο υπουργός Αιγαίου και Νησιωτικής Πολιτικής Αριστοτέλης Παυλίδης ανέφερε ότι οι υπογραφές για την κατασκευή του Παλέ ντε Σπορ θα πέσουν στη Ρόδο απ' τον υφυπουργό Αθλητισμού Γιώργο Ορφανό

Ονειρεμένες στιγμές είχαν την τύχη να ζήσουν το προηγούμενο Σάββατο στο «Βενετόκλειο» όσοι παρακολούθησαν τη φιέστα που ετοίμασαν οι «θαλασσί» για την κατάκτηση του πρωταθλήματος. Μετά το τέλος του αγώνα και αφού τα πανηγύρια είχαν ξεκινήσει στις κερκίδες ο εκφωνητής κάλεσε τον πρόεδρο του Κολοσσού Κώστα Κωσταρίδη να εισέλθει στο παρκέ του «Βενετοκλείου». Η ιαχή «είναι τρελός ο πρόεδρος» δόνησε την ατμόσφαιρα του κλειστού γυμναστηρίου. Αμέσως ο ισχυρός άνδρας του συλλόγου κάλεσε κοντά του τον υπουργό Αιγαίου και Νησιωτικής Πολιτικής Αριστοτέλη Παυλίδη, τον βουλευτή Δωδεκανήσου Τάσο Καραμάριο, τον νομάρχη Γιάννη Μαχαιρίδη και τον Κάλλιστο Διακογεωργίου. Πρώτος το λόγο πήρε ο Αριστοτέλης Παυλίδης ο οποίος αφού συνεχάρη τον Κολοσσό για την άνοδο του στην Α1 τόνισε ότι το υπουργείο Αιγαίου και υφυπουργείο Αθλητισμού θα χρηματοδοτήσει με 200.000 ευρώ την επέκταση του «Βενετοκλείου». Στη συνέχεια το λόγο πήρε ο Τάσος Καραμάριος και ο Γιάννης Μαχαιρίδης. Ο τελευταίος είπε χαρακτηριστικά. «Επειδή τα 200.000 ευρώ δεν θα φτάσουν η Νομαρχία θα δώσει ακόμη 100.000 ευρώ».

Ο Κώστας Κωσταρίδης ακούγοντας τα παραπάνω ανέφερε ότι αν ο Κολοσσός έχει γήπεδο θα έχει και μεγαλύτερους στόχους. Μάλιστα μίλησε και για τα island games λέγοντας ότι είναι τιμή να φιλοξενεί η Ρόδος τέτοιους αγώνες και θα είναι κρίμα να μην διεξαχθούν σε ένα καινούργιο γήπεδο. Τη σκυτάλη πήρε ο Κάλλιστος Διακογεωργίου που αναφέρθηκε στο επίμαχο θέμα του γηπέδου, ενώ μετά το τέλος των ομιλιών ακολούθησε η μεγάλη γιορτή. Τα φώτα έσβησαν και άναψε ένας προβολέας. Ο εκφωνητής ανέφερε το όνομα του κάθε παίκτη με τη σειρά (ο Παναγιωτόπουλος βγήκε πρώτος κρατώντας στα χέρια του μία κάμερα) και δεν έλειψαν τα καθιερωμένα «όλε». Οι «θαλασσί» βγήκαν στο παρκέ συντροφιά με δύο παιδιά απ' τις ακαδημίες του συλλόγου.

Η διαδικασία έγινε με τη σειρά των αριθμών που φοράει ο κάθε παίκτης, με εξαίρεση το νούμερο οκτώ που φοράει ο Χρήστος Γκογκίδης. Μετά τους παίκτες ήρθε η σειρά του Βενέτη Θωμίδη, του Μιχάλη Κουταλιανού και του Βασίλη Φραγκιά που γνώρισε την αποθέωση απ' τον κόσμο του Κολοσσού, ο οποίος αναγνώρισε το έργο του. Στη συνέχεια ήταν η σειρά του αρχηγού.

Ο Χρήστος Γκογκίδης (ο κόσμος φώναζε «είναι τρελός ο αρχηγός») πέρασε στο γήπεδο και πριν σηκώσει την κούπα άκουσε τον Αριστοτέλη Παυλίδη να λέει ότι η υπογραφή του υφυπουργού Αθλητισμού Γιώργου Ορφανού για την κατασκευή του Παλέ ντε Σπορ θα γίνει στη Ρόδο. Αμέσως μετά έφτασε η μεγάλη ώρα...Ο Γκογκίδης σήκωσε το βαρύτιμο τρόπαιο (όχι το κανονικό της Ε.Ο.Κ.) και ξεκίνησε ο γύρος του θριάμβου στο «Βενετόκλειο».

Οι παίκτες του Κολοσσού μαζεύτηκαν στο κέντρο του γηπέδου, η σαμπάνια έρεε άφθονη, ο Άλμπερτ σήκωσε τη μεγάλη σημαία, ο κόσμος μπήκε στο γήπεδο και «έγδυσε» τους παίκτες. Ήταν τόσο μεγάλο το «αμόκ» που κυρίευσε τους Ροδίτες που έσπασε το ένα χερούλι της κούπας. Η συνέχεια δόθηκε στα αποδυτήρια, ενώ τα μέλη της διοίκησης φρόντισαν να βγουν τις απαραίτητες φωτογραφίες με το κύπελλο.

*Αναβλήθηκε η κλήρωση της λαχειαγοράς του Κολοσσού και θα γίνει τελικά στις 23 Μαΐου στα γραφεία του συλλόγου

*Με πρόβλημα στη μέση εμφανίστηκε στο «Βενετόκλειο» ο αντιπρόεδρος της ομάδας Τάσος Αντωνιάδης ο οποίος αποχώρησε μετά το τέλος της φιέστας.



Φωτό από τα πανηγύρια των Blue Angels μετά τη φιέστα

Η συνέντευξη για τον «Νικ»

Στις 12:30 στην αίθουσα του νομαρχιακού συμβουλίου θα γίνει η συνέντευξη τύπου στην οποία θα μιλήσει ο νομάρχης Δωδεκανήσου Γιάννης Μαχαιρίδης, η πρόεδρος του Ν.Α.Ο.Δ. Ανδριάνα Μπαφίτη και ο συνεργάτης του Νίκου Γκάλη Βαγγέλης Αθανασιάδης

Σήμερα το μεσημέρι (12:30) θα πραγματοποιηθεί στην αίθουσα του νομαρχιακού συμβουλίου η συνέντευξη τύπου για την παρουσία του μεγάλου Νίκου Γκάλη στη Ρόδο.

Ο «Νικ» θα έρθει στο «σμαραγδένιο» νησί το πρωί του επόμενου Σαββάτου και θα βρεθεί στο «Βενετόκλειο» αμέσως μετά το τέλος του τουρνουά (18:00) όπου θα τιμηθεί από φορείς της τοπικής αυτοδιοίκησης, ενώ ο ίδιος θα τιμήσει τον Κολοσσό για την άνοδο του στην Α1.

Στη σημερινή συνέντευξη τύπου θα μιλήσει ο νομάρχης Δωδεκανήσου Γιάννης Μαχαιρίδης, η πρόεδρος του Ν.Α.Ο.Δ. Ανδριάνα Μπαφίτη και ο υπεύθυνος του Galis Camp στη Ρόδο Βαγγέλης Αθανασιάδης. Όπως είναι γνωστό στο «Βενετόκλειο» θα διεξαχθεί τουρνουά το οποίο θα φέρει την επωνυμία του Νίκου Γκάλη και στο οποίο θα πάρουν μέρος οι: Παναθηναϊκός, Κολοσσός Ρόδου, Γ.Σ. Διαγόρας, Α.Σ.Κ. Ιβίσκος, Ζέφυρος, Ελπίδα Πεταλούδων και μία μικτή ομάδα απ' την Κω.

Δεν ταξίδεψε ο Α.Σ. Δωδεκάνησος!

Οι κακές καιρικές συνθήκες κράτησαν στη Ρόδο τους εκπρόσωπους μας στο μπάσκετ με καρότσι

Για χθες το μεσημέρι ήταν προγραμματισμένο να γίνει το παιχνίδι ανάμεσα στον Α.Σ.Κ.Α. Αμαρουσίου και τον Α.Σ. Δωδεκάνησος, στο πλαίσιο της 14ης αγωνιστικής για την Α' Εθνική στο μπάσκετ με καρότσι. Τελικά η συγκεκριμένη αναμέτρηση δεν πραγματοποιήθηκε, καθώς η ροδίτικη ομάδα δεν μπόρεσε να ταξιδέψει στην Αθήνα.

Η αποστολή του Α.Σ. Δωδεκάνησος επρόκειτο να αναχωρήσει το πρωί του προηγούμενου Σαββάτου για την πρωτεύουσα κάτι το οποίο δεν έγινε λόγω των κακών καιρικών συνθηκών που είχαν ως αποτέλεσμα να μην γίνουν οι πτήσεις για την Αθήνα.

Το παιχνίδι ανάμεσα στο Μαρούσι και τον Α.Σ. Δωδεκάνησος θα γίνει ξανά σε ημέρα και ώρα που θα αποφασίσει η Ο.Σ.Ε.Κ.Κ.

Συγχαρητήρια σ' όλους σας

Ο Σύνδεσμος φιλάθλων του Κολοσσού συγχαίρει τους πρωταθλητές με την εξής ανακοίνωση:

« Μετά το τέλος της επιτυχημένης χρονιάς και την κατάκτηση του πρωταθλήματος θα θέλαμε να ευχαριστήσουμε και να δώσουμε συγχαρητήρια στον προπονητή και τους παίκτες του που απέδειξαν στους αγωνιστικούς χώρους ότι άξιζαν αυτό το πρωτάθλημα.

Επίσης τον πρόεδρο και το Δ.Σ. που έκαναν μια σοβαρή κι επιτυχημένη δουλειά που έφερε αυτό το αποτέλεσμα.

Συγχαρητήρια και σε όλους τους φιλάθλους του Κολοσσού που στάθηκαν δίπλα στην ομάδα δίνοντας ένα κλίμα ενθουσιασμού και δύναμης πάντα μέσα σε αθλητικά πλαίσια.

ΖΗΣΑΜΕ ΤΟ ΟΝΕΙΡΟ ΚΑΙ ΤΟΥ ΧΡΟΝΟΥ ΘΑ ΣΥΝΕΧΙΣΟΥΜΕ ΝΑ ΟΝΕΙΡΕΥΟΜΑΣΤΕ!

Blue Angels»

«Αντίο» με συντριβή...

Περίπατο έκανε σε διάστημα μίας ώρας στο «Βενετόκλειο» ο Πανερυθραϊκός ο οποίος συνέτριψε τον Ιβίσκο με 103-62! Οκτώ απ' τους εννέα παίκτες των φιλοξενούμενων πέτυχαν διψήφιο αριθμό πόντων

Με βαριά ήττα αποχαιρέτησε την Γ' Εθνική ο Ιβίσκος ο οποίος έχασε χθες στο «Βενετόκλειο» με 103-62! Το χθεσινό παιχνίδι έσπασε πολλά κοντέρ, καθώς σημειώθηκαν αρκετά ρεκόρ! Ένα απ' αυτά ήταν και η διάρκεια διεξαγωγής του αγώνα. Αλήθεια έχετε δει πολλές συναντήσεις μπάσκετ να ολοκληρώνονται σε διάστημα μίας ώρας;

Μάλλον όχι...Έχετε δει ποτέ τους παίκτες μίας φιλοξενούμενης ομάδας να πετυχαίνουν σχεδόν όλοι (8 στους 9) διψήφιο αριθμό πόντων; Μάλλον όχι... Αν τα συνδυάσετε όλα αυτά και προσθέσετε καμία δεκαπενταριά ασίστ που μοίρασε ο Παναγιώτης Παπακώστας, τότε θα καταλάβετε την εικόνα του χθεσινού αγώνα που εξελίχθηκε σε παράσταση για ένα ρόλο για τους Αθηναίους. Οι γηπεδούχοι στο ύστατο χαίρε τους στις εθνικές κατηγορίες αγωνίστηκαν χωρίς τους Παρδακά και Μπίλια, ενώ ο Πανερυθραϊκός δίχως τους τιμωρημένους Βουρτζούμη και Κοντούδη. Απ' την αρχή οι φιλοξενούμενοι επέβαλαν τον ρυθμό τους και προηγήθηκαν 2-15 (7'). Η ψαλίδα σταδιακά μεγάλωσε και έφτασε το +20 (5-25 στο 9') για τον Πανερυθραϊκό.

Στη συνέχεια ο τεχνικός των φιλοξενούμενων άλλαξε σχεδόν όλη την πεντάδα, αλλά το σκηνικό παρέμεινε το ίδιο. Παρά τη ζώνη που χρησιμοποίησε ο Ιβίσκος, η διαφορά εκτινάχθηκε στους 30 πόντους (18-48 στο 18') για να λήξει το ημίχρονο με 24-53. Στην επανάληψη, οι γηπεδούχοι έκαναν αισθητή την παρουσία τους στο τρίτο δεκάλεπτο, χάρη στους Μπελάγια, Βλαχοδήμο και Παπακώστα, ενώ λύσεις έδωσε και ο Τσιτσούλας. Το παραπάνω καρέ ξεχώρισε απ' τους Ροδίτες ενώ απ' τους φιλοξενούμενους που πέρασαν ένα εύκολο απόγευμα δεν υπήρχε κάποιος που να υστέρησε. Δεν είχαν προβλήματα οι δύο διαιτητές (Παντρευτής-Κουτσοδήμος).

Τα δεκάλεπτα ήταν: 7-25, 24-53(ημ.), 43-69, 62-103

Διαιτητές: Παντρευτής- Κουτσοδήμος

ΙΒΙΣΚΟΣ ΡΟΔΟΥ (Παπακώστας): Τσιτσούλας 15, Λιβιεράτος 5, Μπελάγιας 21(2), Παπακώστας 3, Βλαχοδήμος 15(1), Συντάγγελος, Χαραλαμπόπουλος, Κούρος Ι. 3.

ΠΑΝΕΡΥΘΡΑΙΚΟΣ(Χουχουλής): Φιλίππου 14(2), Χατζηιωάννου 10(2), Λυγγερίδης 11, Μακρυδήμας 10(2), Κουτουζής 15(2), Μενουδάτος 3, Ανθρακόπουλος 10, Καρακώστας 16, Χαραλαμπάκης 14.

Γ' ΕΘΝΙΚΗ(2ος ΟΜΙΛΟΣ ΝΟΤΟΥ)

Απίστευτο κι όμως αληθινό!

Κι όμως θαύματα γίνονται ακόμη στο μπάσκετ...Η Προοδευτική με νίκη κόντρα στην Α.Ε.Κ. Τζιτζιφιών θα έπαιρνε το δεύτερο εισιτήριο για τη Β' Εθνική, όμως κατάφερε να χάσει στον Κορυδαλλό απ' τους αδιάφορους αντίπαλούς της με αποτέλεσμα η Α.Ε. Ταύρου να πανηγυρίσει την πιο απρόσμενη ίσως φετινή άνοδο ομάδας στα πρωταθλήματα των εθνικών κατηγοριών. Το συγκρότημα του Λευτέρη Καλογήρου κέρδισε στο Μετς τον Αρδηττό και πανηγύρισε την τεράστια επιτυχία της ανόδου. Από κει και πέρα ο Ιωνικός Λαμίας έκανε φιέστα κόντρα στην Αγία Παρασκευή, ενώ εύκολο απόγευμα πέρασε ο Πανερυθραϊκός στη Ρόδο με αντίπαλο τον Ιβίσκο και ο Ίκαρος Νέας Σμύρνης κόντρα στον Κύδωνα Χανίων. Ο Άτταλος πέρασε νικηφόρα απ' τη Θήβα και τέλος ο Γ.Σ. Λαυρίου εξέτισε το ρεπό του. Αξίζει να σημειωθεί ότι εκκρεμεί το παιχνίδι ανάμεσα στην Προοδευτική και τον Κύδωνα Χανίων. Τα ενδεχόμενα είναι δύο...Η Ε.Ο.Κ. ή θα επαναορίσει το ματς ή θα μηδενίσει τους Κρητικούς. Ό,τι και να γίνει πάντως δεν έχει σημασία, καθώς η ομάδα του Παναγιώτη Κοντογιάννη έχασε το τρένο της ανόδου.

26η ΑΓΩΝΙΣΤΙΚΗ

Ιωνικός Λαμίας- Αγία Παρασκευή	68-59
Ιβίσκος Ρόδου- Πανερυθραϊκός	62-103
Ίκαρος Νέας Σμύρνης- Κύδων Χανίων	86-72
Κάδμος Θηβών- Άτταλος	66-91
Προοδευτική- Α.Ε.Κ. Τζιτζιφιών	71-74
Αρδηττός- Α.Ε. Ταύρου	69-73

• Ρεπό είχε ο Γ.Σ. Λαυρίου

Η ΤΕΛΙΚΗ ΒΑΘΜΟΛΟΓΙΑ

1.Ιωνικός Λαμίας	44	20-4	1.836-1.558(+278)
2.Α.Ε. Ταύρου	42	18-6	1.748-1.663(+85)
3.Γ.Σ. Λαυρίου(4β)	41	17-7	1.694-1.472(+222)
4.Ίκαρος Νέας Σμύρνης(2β)	41	17-7	1.843-1.629(+214)
5.Προοδευτική	39	16-7	1.841-1.734(+107)
6.Πανερυθραϊκός	38	14-10	1.824-1.697(+127)
7.Α.Ε.Κ. Τζιτζιφιών	36	12-12	1.665-1.698(-33)
8.Αγία Παρασκευή	35	11-13	1.794-1.733(+61)
9.Άτταλος(+1)	34	10-14	1.899-1.885(+14)
10.Αρδηττός(-1)	34	10-14	1.706-1.684(+22)
11.Ιβίσκος Ρόδου	27	4-20	1.508-1.937(-429)
12.Κύδων Χανίων	27	4-19	1.511-1.799(-288)
13.Κάδμος Θηβών	26	2-22	1.614-1.994(-380)

*Εκκρεμεί η απόφαση για την τύχη του αγώνα Προοδευτική-Κύδων Χανίων

*Ο Ιβίσκος Ρόδου είχε ένα μηδενισμό

Προβιβάζονται στη Β' Εθνική: Ιωνικός Λαμίας- Α.Ε. Ταύρου

Υποβιβάζονται στα τοπικά πρωταθλήματα: Ιβίσκος Ρόδου-Κύδων Χανίων- Κάδμος Θηβών

ISUZU



160 ps

ΑΠΟΣΥΡΣΗ έως € 2.500
Άτοκη Χρηματοδότηση

Auto Center

Μανώλης Κωστάκης Α.Ε.Β.Ε.

14ο χλμ Ρόδου - Αεροδρομίου 85106, Παραδείσι, Ρόδος, Τηλ: (22410) 82000

ΑΝΩΝΥΜΗ ΤΕΧΝΙΚΗ ΞΕΝΟΔΟΧΕΙΑΚΗ ΕΤΑΙΡΕΙΑ ΣΟΣΙΜΕΞ Α.Ε.

Μ.Α.Ε 30187/80/Β/93/28

ΙΣΟΛΟΓΙΣΜΟΣ 31ης ΔΕΚΕΜΒΡΙΟΥ 2004 - 11η ΕΤΑΙΡΙΚΗ ΧΡΗΣΗ (1 ΙΑΝΟΥΑΡΙΟΥ - 31 ΔΕΚΕΜΒΡΙΟΥ 2004) - ΣΕ ΕΥΡΩ

ΕΝΕΡΓΗΤΙΚΟ	Ποσά κλειομένης χρήσεως 2004			Ποσα προηγουμ. χρήσεως 2003		
Γ. ΠΑΓΙΟ ΕΝΕΡΓΗΤΙΚΟ	Αξία Κτήσ.	Αποσβέσ.	Αναπ. Αξία	Αξία Κτήσ.	Αποσβέσ.	Αναπ. Αξία
ΙΙ. Ενσώματες ακινητοποιήσεις						
1. Γήπεδα - Οικόπεδα	2.976.530,39	0,00	2.976.530,39	2.552.359,35	0,00	2.552.359,35
3. Κτίρια και τεχνικά έργα	7.549.419,14	3.157.012,25	4.392.406,89	6.961.167,58	2.716.911,51	4.244.256,07
4. Μηχ/τα - Τεχνικές εγκαταστ. και λοιπός μηχαν. εξοπλισμός	892.191,86	700.039,25	192.152,61	794.520,55	624.702,09	169.818,46
5. Μεταφορικά μέσα	50.351,87	43.431,93	6.919,94	50.351,87	37.195,62	13.156,25
6. Επιπλα και λοιπός εξοπλισμός	1.858.594,43	1.722.716,33	135.878,10	1.732.711,47	1.589.125,09	143.586,38
7. Ακινητοπ. υπό εκτέλ. & προκατ.	18.024,54	0,00	18.024,54	242.978,16	0,00	242.978,16
Σύνολο Ακινητοποιήσεων (ΓΙΙ)	13.345.112,23	5.623.199,76	7.721.912,47	12.334.088,98	4.967.934,31	7.366.154,67
ΙΙΙ. Συμμ/χές & άλλες μακροπρόθ. χρηματοοικονομικές απαιτήσεις						
7. Λοιπές μακροπρόθεσμες απαιτήσεις			13.151,82			13.094,64
Σύνολο Παγίου Ενεργητικού (ΓΙΙ+ΓΙΙΙ)			7.735.064,29			7.379.249,31
Δ. ΚΥΚΛΟΦΟΡΟΥΝ ΕΝΕΡΓΗΤΙΚΟ						
Ι. Αποθέματα						
1. Εμπορεύματα			9.759,07			7.948,77
4. Πρώτες και βοηθητικές ύλες - Αναλώσιμα υλικά - Ανταλλακτ. και είδη συσκευασ.			19.065,13			15.556,39
5. Προκαταβολές για αγορές αποθεμάτων			0,00			53,06
			28.824,20			23.558,22
ΙΙ. Απαιτήσεις						
1. Πελάτες	18.053,07			8.781,81		
Μείον: Προβλέψεις	1.589,14	16.463,93		2.118,85	6.662,96	
3α. Επιταγές εισπρακτέες		8.011,20			20.298,50	
7. Απαιτήσεις κατά οργάνων διοικήσεως		16.863,28			0,00	
11. Χρεώστες διάφοροι		47.269,30			87.440,62	
		88.607,71			114.402,08	
ΙV. Διαθέσιμα						
1. Ταμείο		4.990,00			91.729,19	
3. Καταθέσεις όψεως και προθεσμίας		71.540,65			211.035,61	
		76.530,65			302.764,80	
Σύνολο Κυκλοφ. Ενεργητ. (ΔΙ+ΔΙΙ+ΔΙV)		193.962,56			440.725,10	
Ε. ΜΕΤΑΒΑΤΙΚΟΙ ΛΟΓΑΡ. ΕΝΕΡΓΗΤΙΚΟΥ						
3. Λοιποί μεταβ. λογαρ. Ενεργητικου		0,00			2.236,19	
Γενικό Σύνολο Ενεργητικού (Γ+Δ+Ε)		7.929.026,85			7.822.210,60	

ΠΑΘΗΤΙΚΟ	Ποσά κλειομ. χρήσ. 2004	Ποσά προηγ. χρήσ. 2003
Α. ΙΔΙΑ ΚΕΦΑΛΑΙΑ		
Ι. Κεφάλαιο μετοχικό (219.200 μετοχές των 29,35 ευρώ)		
1. Καταβλημένο	6.433.520,00	6.433.520,00
ΙΙΙ. Διαφορές αναπροσαρμογής - Επιχορηγήσεις επενδύσεων:		
2. Διαφορές από αναπροσαρμογή αξίας λοιπών περιουσιακών στοιχείων	160.424,43	0,00
V. Αποτελέσματα εις νέο		
Υπόλοιπο ζημιών χρήσεως εις νέο	-90.506,77	-129.818,18
Υπόλοιπο ζημιών προηγ. χρήσεως	0,00	-133.928,43
	-90.506,77	-263.746,61
Σύνολο ιδίων κεφαλαίων (ΑΙ+ΑΙΙΙ+ΑV)	6.503.437,66	6.169.773,39
Γ. ΥΠΟΧΡΕΩΣΕΙΣ		
Ι. Μακροπρόθεσμες Υποχρεώσεις:		
2. Δάνεια Τραπεζών	964.285,70	1.178.571,42
ΙΙ. Βραχυπρόθεσμες υποχρεώσεις		
1. Προμηθευτές	102.027,26	109.841,58
2α. Επιταγές πληρωτέες	37.190,88	87.985,64
4. Προκαταβολές πελατών	0,00	7.888,81
5. Υποχρεώσεις από φόρους - τέλη	48.533,65	3.474,84
6. Ασφαλιστικοί Οργανισμοί	44.609,47	44.891,95
7. Μακροπρόθεσμες υποχρεώσεις πληρωτέες στην επόμενη χρήση	214.285,72	214.285,72
11. Πιστωτές διάφοροι	11.179,38	3.613,00
	457.826,36	471.981,54
Σύνολο Υποχρεώσεων (ΓΙ+ΓΙΙ)	1.422.112,06	1.650.552,96
Δ. ΜΕΤΑΒΑΤΙΚΟΙ ΛΟΓ/ΜΟΙ ΠΑΘΗΤΙΚΟΥ		
2. Εξοδα χρήσεως δουλευμένα	3.477,13	1.884,25
Γενικό Σύν. Παθητικού (Α+Γ+Δ)	7.929.026,85	7.822.210,60

ΚΑΤΑΣΤΑΣΗ ΛΟΓΑΡΙΑΣΜΟΥ ΑΠΟΤΕΛΕΣΜΑΤΩΝ ΧΡΗΣΕΩΣ
31ης ΔΕΚΕΜΒΡΙΟΥ 2004 (1 ΙΑΝΟΥΑΡΙΟΥ - 31 ΔΕΚΕΜΒΡΙΟΥ 2004)

Ι. ΑΠΟΤΕΛΕΣΜΑΤΑ ΕΚΜΕΤΑΛΛΕΥΣΕΩΣ		Ποσά κλειομ. χρήσ. 2004		Ποσά προηγ. χρήσ. 2003
Κύκλος εργασιών (πωλήσεις)		3.995.736,53		3.558.761,53
Μείον: Κόστος πωλήσεων		3.751.751,75		3.502.897,19
Μικτά αποτελ/τα (κέρδη) εκμεταλλεύσεως		243.984,78		55.864,34
Πλέον: Αλλα έσοδα εκμεταλλεύσεως		7.209,63		7.525,78
Σύνολο		251.194,41		63.390,12
Μείον: 1. Εξοδα διοικητικής λειτουργίας	138.360,69		111.011,92	
3. Εξοδα λειτουργίας διαθέσεως	76.267,48	214.628,17	68.137,37	179.149,29
Μερικά αποτελ/τα (κέρδη / ζημίες) εκμεταλλεύσεως		36.566,24		-115.759,17
Πλέον: 4. Πιστωτικοί τόκοι & συναφή έσοδα		7.416,16		25.091,99
		43.982,40		-90.667,18
Μείον: 3. Χρεωστικοί τόκοι και συναφή έξοδα		63.313,51		36.038,83
Ολικά αποτελ/τα (ζημίες) εκμεταλλεύσεως		-19.331,11		-126.706,01
ΙΙ. Πλέον: Εκτακτα αποτελέσματα				
1. Εκτακτα και ανόργανα έσοδα	666,76		461,50	
Μείον: 3. Εξοδα προηγ. χρήσεων	28.579,42	-27.912,66	0,00	461,50
Οργανικά & έκτακτα αποτελ/τα (ζημίες)		-47.243,77		-126.244,51
Μείον: Σύνολο αποσβέσ. πάγιων στοιχείων	699.265,45		753.418,09	
Μείον: Οι από αυτές ενσωμ/νες στο λειτ/κό κόστος	699.265,45	0,00	753.418,09	0,00
ΚΑΘΑΡΑ ΑΠΟΤΕΛ/ΤΑ (ζημίες) ΧΡΗΣΕΩΣ προ φόρων		-47.243,77		-126.244,51

ΠΙΝΑΚΑΣ ΔΙΑΘΕΣΕΩΣ ΑΠΟΤΕΛΕΣΜΑΤΩΝ

	Ποσά κλειομ. χρήσ. 2004	Ποσά προηγ. χρήσ. 2003
Καθαρά αποτελ. -ζημίες- χρήσ.	-47.243,77	-126.244,51
Μείον: Υπόλοιπο αποτελεσμάτων (ζημιών) προηγούμενων χρήσεων	0,00	-133.928,43
Πλέον: Διαφορές φορολογικού ελέγχου προηγ. χρήσεων	43.263,00	0,00
Μείον: 2. Λοιποί μη ενσωματωμένοι στο λειτουργικό κόστος φόροι	0,00	-3.573,67
Ζημίες εις νέο	-90.506,77	-263.746,61

ΣΗΜΕΙΩΣΗ:
Στην παρούσα χρήση έγινε αναπροσαρμογή της αξίας των ακινήτων της εταιρείας σύμφωνα με το Ν. 2065/92 και το Ν. 3296/2004 από την οποία προέκυψε υπεραξία μόνο για τα γήπεδα, € 424.171,04, η οποία συμψήφισε τις ζημιές εις νέο μέχρι και τη χρήση 2003, € 263.746,61.

Ρόδος, 17 Μαρτίου 2005

Ο Πρόεδρος του Δ.Σ. & Δ/νων Σύμβουλος	Ο Αντιπρόεδρος του Δ.Σ.	Ο Προϊστάμενος του Λογιστηρίου
ΦΙΛΙΠΠΟΣ Π. ΣΤΑΜΑΤΙΑΔΗΣ	ΙΩΑΝΝΗΣ Π. ΣΤΑΜΑΤΙΑΔΗΣ	ΚΩΝ/ΝΟΣ Β. ΚΩΣΤΑΣ
Α.Δ.Τ. Μ 948684	Α.Δ.Τ. Ζ 100964	Α.Δ.Τ. Ι 399895

ΠΙΣΤΟΠΟΙΗΤΙΚΟ ΕΛΕΓΧΟΥ ΟΡΚΩΤΟΥ ΕΛΕΓΚΤΗ - ΛΟΓΙΣΤΗ

Προς τους κ.κ. Μετόχους της Ανώνυμης Εταιρείας "ΑΝΩΝΥΜΗ ΤΕΧΝΙΚΗ ΞΕΝΟΔΟΧΕΙΑΚΗ ΕΤΑΙΡΕΙΑ ΣΟΣΙΜΕΞ Α.Ε."

Ελέγξαμε τις ανωτέρω Οικονομικές Καταστάσεις καθώς και το σχετικό Προσάρτημα της Ανώνυμης Εταιρείας "«ΑΝΩΝΥΜΗ ΤΕΧΝΙΚΗ ΞΕΝΟΔΟΧΕΙΑΚΗ ΕΤΑΙΡΕΙΑ ΣΟΣΙΜΕΞ Α.Ε." της εταιρικής χρήσεως που έληξε την 31η Δεκεμβρίου 2004. Ο έλεγχός μας έγινε σύμφωνα με τις διατάξεις του άρθρου 37 του Κ. Ν. 2190/1920 "περί Ανωνύμων Εταιρειών" και τις ελεγκτικές διαδικασίες που κρίναμε κατάλληλες, βάσει των αρχών και κανόνων ελεγκτικής που ακολουθεί το Σώμα Ορκωτών Ελεγκτών - Λογιστών και που είναι σύμφωνοι με τις βασικές αρχές των Διεθνών Ελεγκτικών Προτύπων. Τέθηκαν στη διάθεσή μας τα βιβλία και στοιχεία που τήρησε η εταιρεία και μας δόθηκαν οι αναγκαίες για τον έλεγχο πληροφορίες και επεξηγήσεις που ζητήσαμε. Η Εταιρεία εφάρμοσε ορθά το Ελληνικό Γενικό Λογιστικό Σχέδιο. Δεν τροποποιήθηκε η μέθοδος απογραφής σε σχέση με την προηγούμενη χρήση. Επαληθεύσαμε τη συμφωνία του περιεχομένου της Εκθέσεως Διαχειρίσεως του Διοικητικού Συμβουλίου προς την Τακτική Γενική Συνέλευση των Μετόχων, με τις σχετικές Οικονομικές Καταστάσεις. Το Προσάρτημα περιλαμβάνει τις πληροφορίες που προβλέπονται από την παράγρ. 1 του άρθρου 43α του Κ. Ν. 2190/1920. Από τον παραπάνω έλεγχό μας προέκυψαν τα εξής: 1) Η εταιρεία δεν σχημάτισε, σε βάρος των αποτελεσμάτων, όπως και κατά την προηγούμενη χρήση, πρόβλεψη αποζημιώσεως λόγω εξόδου από την υπηρεσία του προσωπικού, με βάση τη γνωμοδότηση αριθ. 205/1988 της Ολομέλειας των Νομικών Συμβούλων της Διοικήσεως και το άρθρο 10 του Ν. 2065/1992, επειδή δεν υπήρχε κανένας από το προσωπικό της που να θεμελιώνει δικαίωμα συνταξιοδοτήσεως μέχρι το τέλος της επόμενης χρήσεως. Κατά τη γνώμη μας, το ύψος της προβλέψεως για αποζημίωση του προσωπικού λόγω εξόδου από την υπηρεσία για συνταξιοδότηση πρέπει να αφορά όλο το προσωπικό της εταιρείας, ανεξάρτητα από το χρόνο θεμελιώσεως δικαιώματος συνταξιοδοτήσεως. Αν σχηματιζόταν η πρόβλεψη αυτή, θα ανερχόταν σε € 82.000 περίπου. 2) Η εταιρεία έχει ελεγχθεί φορολογικώς μέχρι και τη χρήση 2002 και, συνεπώς, οι φορολογικές υποχρεώσεις της έχουν οριστικοποιηθεί μέχρι και τη χρήση αυτή. Κατά τη γνώμη μας, οι ανωτέρω Οικονομικές Καταστάσεις οι οποίες προκύπτουν από τα βιβλία και στοιχεία της εταιρείας απεικονίζουν μαζί με το Προσάρτημα, αφού ληφθούν υπόψη οι ανωτέρω παρατηρήσεις μας, την περιουσιακή διάρθρωση και την οικονομική θέση της εταιρείας κατά την 31η Δεκεμβρίου 2004, καθώς και τα αποτελέσματα της χρήσεως που έληξε αυτή την ημερομηνία, βάσει των σχετικών διατάξεων που ισχύουν και λογιστικών αρχών, οι οποίες έχουν γίνει γενικά παραδεκτές και δεν διαφέρουν από εκείνες που η εταιρεία εφάρμοσε στην προηγούμενη χρήση.

Ρόδος, 28 Μαρτίου 2005
Ο Ορκωτός Ελεγκτής - Λογιστής
ΙΩΑΝΝΗΣ Γ. ΑΝΑΣΤΑΣΙΑΔΗΣ
Α.Μ. Σ.Ο.Ε.Λ.: 10141
ΑΞΩΝ ΟΡΚΩΤΟΙ ΕΛΕΓΚΤΕΣ Ε.Π.Ε.

Ηλεκτρονική Στοιχειοθεσία & Δημοσιεύσεις Ισολογισμών «Η ΔΡΑΣΙΣ», Τηλ. 63.790 - 64.393 - 64.200 κ. Μαριά

ΣΩΤΗΡΙΟΣ ΧΑΡΙΤΟΣ Α.Ε.

Μ.Α.Ε 12173/80/Β/86/136

ΙΣΟΛΟΓΙΣΜΟΣ 31ης ΔΕΚΕΜΒΡΙΟΥ 2004 - ΕΤΑΙΡΙΚΗ ΧΡΗΣΗ (1 ΙΑΝΟΥΑΡΙΟΥ - 31 ΔΕΚΕΜΒΡΙΟΥ 2004)

ΕΝΕΡΓΗΤΙΚΟ	Ποσά κλειομένης χρήσεως 2004 Αξία Κτήσ.	Αποσβέσ.	Αναπ. Αξία	Ποσά προηγουμ. χρήσεως 2003 Αξία Κτήσ.	Αποσβέσ.	Αναπ. Αξία
Γ. ΠΑΓΙΟ ΕΝΕΡΓΗΤΙΚΟ						
ΙΙ. Ενσώματες ακινητοποιήσεις	540.869,71	154.875,81	385.993,90	456.673,44	153.360,67	303.312,77
Σύνολο Ακινητοποιήσεων (ΓΙΙ)	540.869,71	154.875,81	385.993,90	456.673,44	153.360,67	303.312,77
Δ. ΚΥΚΛΟΦΟΡΟΥΝ ΕΝΕΡΓΗΤΙΚΟ						
ΙΙ. Απαιτήσεις			59.355,26			59.355,26
IV. Διαθέσιμα			8.370,46			2.188,56
Σύνολο Κυκλοφορούντος Ενεργητικού			67.725,72			61.543,82
Γενικό Σύνολο Ενεργητικού (Γ+Δ)			453.719,62			364.856,59

ΠΑΘΗΤΙΚΟ	Ποσά κλειομ. χρήσ. 2004	Ποσά προηγ. χρήσ. 2003
Α. ΙΔΙΑ ΚΕΦΑΛΑΙΑ		
Ι. Κεφάλαιο Μετοχικό	330.000,00	330.000,00
ΙΙΙ. Διαφορές αναπροσαρμογής	84.196,27	0,00
IV. Αποθεματικά κεφάλαια	68.180,53	68.180,53
V. Αποτελέσματα εις νέο	-32.455,92	-46.902,98
Σύνολο ιδίων κεφαλαίων	449.920,88	351.277,55
Γ. ΥΠΟΧΡΕΩΣΕΙΣ		
Ι. Μακροπρόθεσμες Υποχρεώσεις	2.434,74	2.434,74
ΙΙ. Βραχυπρόθεσμες Υποχρεώσεις	1.364,00	11.144,30
Σύνολο Υποχρεώσεων (ΓΙ+ΓΙΙ)	3.798,74	13.579,04
Γενικό Σύν. Παθητικού (Α+Γ)	453.719,62	364.856,59

ΚΑΤΑΣΤΑΣΗ ΛΟΓΑΡΙΑΣΜΟΥ ΑΠΟΤΕΛΕΣΜΑΤΩΝ ΧΡΗΣΕΩΣ
31ης ΔΕΚΕΜΒΡΙΟΥ 2004 (1 ΙΑΝΟΥΑΡΙΟΥ - 31 ΔΕΚΕΜΒΡΙΟΥ 2004)

		Ποσά κλειομ. χρήσ. 2004			Ποσά προηγ. χρήσ. 2003
Ι. ΑΠΟΤΕΛΕΣΜΑΤΑ ΕΚΜΕΤΑΛΛΕΥΣΕΩΣ					
Κύκλος εργασιών (πωλήσεις)		0,00			0,00
Μείον: Κόστος πωλήσεων		0,00			0,00
Μικτά Αποτελ/τα (κέρδη) Εκμεταλλεύσεως		0,00			0,00
Πλέον: Αλλα έσοδα εκμεταλλεύσεως		37.914,00			31.786,00
Σύνολο		37.914,00			31.786,00
Μείον: 1. Εξοδα διοικητικής λειτουργίας		23.466,94			5.356,63
Μερικά αποτελ/τα (κέρδη) Εκμεταλλεύσεως		14.447,06			26.429,37
Μείον: Σύνολο αποσβέσεων πάγιων στοιχείων	1.515,14			1.238,88	
Μείον: Οι απο αυτές ενσωμ/νες στο λειτ/κό κόστος	1.515,14	0,00		1.238,88	0,00
ΚΑΘΑΡΑ ΑΠΟΤΕΛ/ΤΑ (κέρδη) ΧΡΗΣΕΩΣ		14.447,06			26.429,37

ΠΙΝΑΚΑΣ ΔΙΑΘΕΣΕΩΣ ΑΠΟΤΕΛΕΣΜΑΤΩΝ

	Ποσά κλειομ. χρήσ. 2004	Ποσά προηγ. χρήσ. 2003
Καθαρά αποτελ/τα (κέρδη) χρήσεως	14.447,06	26.429,37
Μείον: Υπόλοιπο αποτελ/των (ζημιών) προηγούμενων χρήσεων	-46.902,98	-73.332,35
Ζημίες εις νέο	-32.455,92	-46.902,98

Η Πρόεδρος
ΣΟΦΙΑ Μ. ΧΑΡΙΤΟΥ
ΑΔΤ Ν-929375

Η Διευθύνων Σύμβουλος
ΕΙΡΗΝΗ ΧΑΡΙΤΟΥ
ΑΔΤ Η-136368

Για το Λογιστήριο
ΚΙΚΗ ΤΣΑΜΠΙΚΑΚΗ
ΑΔΤ Κ-381745
ΑΡ. ΑΔΕΙΑΣ Α/3280

Ηλεκτρονική Στοιχειοθεσία & Δημοσιεύσεις Ισολογισμών «Η ΔΡΑΣΙΣ», Τηλ. 63.790 - 64.393 - 64.200 κ. Μαριά

ΤΟΥΡΙΣΤΙΚΕΣ - ΟΙΚΟΔΟΜΙΚΕΣ & ΕΜΠΟΡΙΚΕΣ ΕΠΙΧΕΙΡΗΣΕΙΣ Δ. ΚΑΛΙΟΥΔΑΚΗΣ - Μ. ΡΟΔΙΤΗΣ Α.Ε.

Μ.Α.Ε: 18171/80/Β/88/130

ΙΣΟΛΟΓΙΣΜΟΣ 31ης ΔΕΚΕΜΒΡΙΟΥ 2004 - 16η ΕΤΑΙΡΙΚΗ ΧΡΗΣΗ (1 ΙΑΝΟΥΑΡΙΟΥ - 31 ΔΕΚΕΜΒΡΙΟΥ 2004)

ΕΝΕΡΓΗΤΙΚΟ	Ποσά κλειομένης χρήσεως 2004 Αξία Κτήσ.	Αποσβέσ.	Αναπ. Αξία	Ποσά προηγουμ. χρήσεως 2003 Αξία Κτήσ.	Αποσβέσ.	Αναπ. Αξία
Β. ΕΞΟΔΑ ΕΓΚΑΤΑΣΤΑΣΕΩΣ						
1. Εξοδα Ιδρύσεως & Α' Εγκατ.	12.709,34	12.709,34	0,00	12.709,34	12.709,34	0,00
3. Τόκοι δανείων κατασκ. περιόδου	128.094,46	128.094,46	0,00	128.094,46	128.094,46	0,00
4. Λοιπά έξοδα εγκαταστάσεως	46.748,72	39.998,72	6.750,00	39.901,88	39.407,82	494,06
	187.552,52	180.802,52	6.750,00	180.705,68	180.211,62	494,06
Γ. ΠΑΓΙΟ ΕΝΕΡΓΗΤΙΚΟ						
ΙΙ. Ενσώματες ακινητοποιήσεις:						
1. Γήπεδα - Οικόπεδα	865.024,78	0,00	865.024,78	601.323,03	0,00	601.323,03
3. Κτίρια και Τεχνικά Εργα	3.648.096,73	1.687.036,79	1.961.059,94	3.523.502,12	1.490.299,34	2.033.202,78
4. Μηχ/τα - Τεχνικές Εγκαταστ.	141.308,61	102.800,07	38.508,54	141.175,87	88.429,22	52.746,65
5. Μεταφορικά Μέσα	27.246,25	27.099,51	146,74	27.246,25	26.982,13	264,12
6. Επιπλα & λοιπός Εξοπλισμός	2.021.126,98	1.276.653,72	744.473,26	1.751.503,45	1.047.562,30	703.941,15
Σύνολο Ακινητοποιήσεων (ΓΙ+ΓΙΙ)	6.702.803,35	3.093.590,09	3.609.213,26	6.044.750,72	2.653.272,99	3.391.477,73
ΙΙΙ. Συμμ/χές & άλλες μακροπρόθ. χρηματοοικονομικές απαιτήσεις:						
7. Λοιπές Μακροπρόθεσμες Απαιτήσεις			8.025,88			8.076,25
Σύνολο Παγίου Ενεργητικού (ΓΙΙ+ΓΙΙΙ)			3.617.239,14			3.399.553,98
Δ. ΚΥΚΛΟΦΟΡΟΥΝ ΕΝΕΡΓΗΤΙΚΟ						
Ι. Αποθέματα:						
1. Εμπορεύματα			7.926,20			6.343,63
4. Αναλώσιμα υλικά - τρόφιμα ποτά			8.903,01			9.417,70
			16.829,21			15.761,33
ΙΙ. Απαιτήσεις:						
1. Πελάτες			173.959,93			164.899,99
2. Γραμμάτια εισπρακτέα			37.075,00			0,00
10. Επισφαλείς-Επίδικοι πελάτες			602,00			0,00
11. Χρεώστες διάφοροι			32.741,40			5.003,63
11α. Ελληνικό δημόσιο Φ.Π.Α.			4.331,78			45.912,63
			248.710,11			215.816,25
IV. Διαθέσιμα						
1. Ταμείο			176.322,19			483.262,33
3. Καταθέσεις όψεως και προθεσμίας			434.426,93			29.648,87
			610.749,12			512.911,20
Σύνολο Κυκλοφ. Ενεργητ. (ΔΙ+ΔΙΙ+ΔΙV)			876.288,44			744.488,78
Γενικό Σύνολο Ενεργητικού (Β+Γ+Δ)			4.500.277,58			4.144.536,82
ΛΟΓΑΡΙΑΣΜΟΙ ΤΑΞΕΩΣ ΧΡΕΩΣΤΙΚΟΙ						
4. Λοιποί λογαριασμοί τάξεως			32.715,41			2.962,70

ΠΑΘΗΤΙΚΟ	Ποσά κλειομ. χρήσ. 2004	Ποσά προηγ. χρήσ. 2003
Α. ΙΔΙΑ ΚΕΦΑΛΑΙΑ		
Ι. Κεφάλαιο Μετοχικό (40.066 μετοχές των 29,34 ευρώ)		
1. Καταβεβλημένο	1.175.536,44	1.175.536,44
ΙΙΙ. Διαφορές αναπροσαρμογής:		
2. Διαφορές από αναπροσ. αξίας λοιπών περιουσιακών στοιχείων	263.723,54	21,79
3. Επιχορ/σεις επενδύσ. παγίων	698.036,68	698.036,68
	961.760,22	698.058,47
IV. Αποθεματικά κεφάλαια:		
1. Τακτικό αποθεματικό	53.020,60	43.469,06
5. Αφορολόγητα αποθεματικά ειδικών διατάξεων νόμων	1.504.815,69	1.295.855,07
Μείον: Επί λογιστ. διαφορών	0,00	65.799,30
	1.557.836,29	1.273.524,83
Σύνολο ιδίων κεφαλαίων (ΑΙ+ΑΙΙΙ+ΑΙV)	3.695.132,95	3.147.119,74
Γ. ΥΠΟΧΡΕΩΣΕΙΣ		
Ι. Μακροπρόθεσμ. Υποχρεώσεις:		
2. Δάνεια Τραπεζών	525.144,46	641.570,88
ΙΙ. Βραχυπρόθεσμ. Υποχρεώσεις:		
1. Προμηθευτές	31.036,47	83.308,20
2. Γραμμάτια πληρωτέα	163.041,11	58.111,34
3. Τράπεζες λ/βραχυπρ. υποχρεώσεων	796,06	95.265,01
4. Προκαταβολές Πελατών	28.958,90	21.292,54
5. Υποχρεώσεις από φόρους-τέλη	9.775,20	12.395,79
6. Ασφαλιστικοί Οργανισμοί	44.663,93	39.419,70
11. Πιστωτές Διάφοροι	0,00	45.472,62
	278.271,67	355.265,20
Σύνολο Υποχρεώσεων (ΓΙ+ΓΙΙ)	803.416,13	996.836,08
Δ. ΜΕΤΑΒΑΤΙΚΟΙ ΛΟΓ. ΠΑΘΗΤΙΚΟΥ		
2. Εξοδα χρήσεως δουλευμένα	1.728,50	581,00
Γενικό Σύν. Παθητικού (Α+Γ+Δ)	4.500.277,58	4.144.536,82
ΛΟΓΑΡΙΑΣΜ. ΤΑΞΕΩΣ ΠΙΣΤΩΤΙΚΟΙ		
4. Λοιποί λογαριασμοί τάξεως	32.715,41	2.962,70

ΣΗΜΕΙΩΣΗ: Εγινε αναπροσαρμογή της αξίας των ακινήτων της εταιρείας σύμφωνα με το Ν. 2065/92 και Ν. 3296/04 την 31.12.2004.

ΚΑΤΑΣΤΑΣΗ ΛΟΓΑΡΙΑΣΜΟΥ ΑΠΟΤΕΛΕΣΜΑΤΩΝ ΧΡΗΣΕΩΣ
31ης ΔΕΚΕΜΒΡΙΟΥ 2004 (1 ΙΑΝΟΥΑΡΙΟΥ - 31 ΔΕΚΕΜΒΡΙΟΥ 2004)

		Ποσά κλειομ. χρήσ. 2004			Ποσά προηγ. χρήσ. 2003
Ι. ΑΠΟΤΕΛΕΣΜΑΤΑ ΕΚΜΕΤΑΛΛΕΥΣΕΩΣ					
Κύκλος εργασιών (πωλήσεις)		2.712.993,37			2.358.160,27
Μείον: Κόστος Πωλήσεων		2.174.035,25			1.872.287,30
Μικτά Αποτελέσματα (κέρδη) Εκμεταλλεύσεως		538.958,12			485.872,97
Πλέον: Αλλα έσοδα εκμεταλλεύσεως		7.984,50			10.538,00
Σύνολο		546.942,62			496.410,97
Μείον: 1. Εξοδα διοικητικής λειτουργίας	258.892,42			225.240,77	
3. Εξοδα λειτουργίας διαθέσεως	26.409,21	285.301,63		63.220,97	288.461,74
Μερικά αποτελέσμ. (κέρδη) Εκμεταλλεύσεως		261.640,99			207.949,23
Πλέον: 2. Εσοδα χρεωγράφων	289,41			25,52	
Μείον: 3. Χρεωστικοί τόκοι και συναφή έξοδα	27.677,88	-27.388,47		37.349,28	-37.323,76
Ολικά αποτελέσμ. (κέρδη) εκμεταλλεύσεως		234.252,52			170.625,47
ΙΙ. Πλέον: Εκτακτα αποτελέσματα					
1. Εκτακτα και ανόργανα έσοδα	61.612,73			65.015,37	
2. Εκτακτα κέρδη	5.415,00	67.027,73		4.509,01	69.524,38
Μείον: 1. Εκτακτα και ανόργανα έξοδα	3.035,84			9,61	
2. Εκτακτες ζημιές	0,00			6.946,40	
3. Εξοδα προηγ. χρήσεων	580,87	3.616,71		0,00	6.956,01
Οργανικά και έκτακτα αποτελέσματα (κέρδη)		297.663,54			233.193,84
Μείον: Σύνολο αποσβέσ. πάγιων στοιχείων	451.312,28			415.980,78	
Μείον: Οι από αυτές ενσωμ. στο λειτουρ. κόστος	451.312,28	0,00		415.980,78	0,00
ΚΑΘΑΡΑ ΑΠΟΤΕΛ. (κέρδη) ΧΡΗΣΕΩΣ προ φόρων		297.663,54			233.193,84

ΠΙΝΑΚΑΣ ΔΙΑΘΕΣΕΩΣ ΑΠΟΤΕΛΕΣΜΑΤΩΝ

	Ποσά κλειομ. χρήσ. 2004	Ποσά προηγ. χρήσ. 2003
Καθαρά αποτελ. (κέρδη) χρήσεως	297.663,54	233.193,84
Σύνολο	297.663,54	233.193,84
Μείον: 1. Φόρος εισοδήματος	9.582,02	16.940,96
2. Λοιποί μη ενσωματωμ. στο λειτουρ. κόστος φόροι	3.770,06	3.020,68
Κέρδη προς διάθεση	284.311,46	213.232,20
Η διάθ. των κερδών γίνεται ως εξής:		
1. Τακτικό αποθεματικό	9.551,54	7.480,63
6β. Αφορολ. αποθεμ. Ν. 2601/98	274.759,92	205.751,57
	284.311,46	213.232,20

Ο Πρόεδρος του Δ.Σ.
ΔΗΜΗΤΡΙΟΣ ΚΑΛΙΟΥΔΑΚΗΣ

Ο Διευθύνων Σύμβουλος
ΜΙΧΑΗΛ ΡΟΔΙΤΗΣ

Ο Λογιστής
ΓΕΩΡΓΙΟΣ ΖΑΝΕΤΤΟΣ

Ο Προϊστάμενος του Λογιστηρίου
ΓΙΩΡΓΟΣ ΜΑΤΣΑΜΑΣ

«ΑΔΕΛΦΟΙ ΠΑΠΠΟΥ -Εμπορική - Βιομηχανική - Τουριστική - Κτηματική & Ξενοδοχειακή Ανώνυμος Εταιρεία» Α.Β.Ε.Ε.

Μ.Α.Ε 12192/80/Β/86/155

ΙΣΟΛΟΓΙΣΜΟΣ 31ης ΔΕΚΕΜΒΡΙΟΥ 2004 - 23η ΕΤΑΙΡΙΚΗ ΧΡΗΣΗ (1 ΙΑΝΟΥΑΡΙΟΥ - 31 ΔΕΚΕΜΒΡΙΟΥ 2004) ΣΕ ΕΥΡΩ

ΕΝΕΡΓΗΤΙΚΟ	Ποσά κλειομένης χρήσεως 2004			Ποσά προηγουμένης χρήσεως 2003		
Β. ΕΞΟΔΑ ΕΓΚΑΤΑΣΤΑΣΕΩΣ	Αξία Κτήσ.	Αποσβέσ.	Αναπ. Αξία	Αξία Κτήσ.	Αποσβέσ.	Αναπ. Αξία
4. Λοιπά έξοδα εγκαταστάσεως	21.649,27	18.622,73	3.026,54	21.649,27	14.259,02	7.390,25
Γ. ΠΑΓΙΟ ΕΝΕΡΓΗΤΙΚΟ						
II. Ενσώματες ακινητοποιήσεις						
1. Γήπεδα - Οικόπεδα	934.238,29	0,00	934.238,29	644.302,27	0,00	644.302,27
3. Κτίρια και τεχνικά έργα	2.335.118,59	2.204.253,81	130.864,78	1.730.233,98	1.615.494,61	114.739,37
4. Μηχανήματα - τεχνικές εγκαταστάσεις και λοιπός μηχανολογικός εξοπλισμός	150.179,66	141.839,92	8.339,74	150.179,66	136.351,00	13.828,66
5. Μεταφορικά μέσα	56.228,24	52.389,14	3.839,10	56.228,25	46.598,55	9.629,70
6. Επιπλα και λοιπός εξοπλισμός	254.006,09	209.594,86	44.411,23	251.695,08	177.076,58	74.618,50
Σύνολο ακινητοποιήσεων (ΓΙΙ)	3.729.770,87	2.608.077,73	1.121.693,14	2.832.639,24	1.975.520,74	857.118,50
III. Συμμετοχές και άλλες μακροπρόθεσμες χρηματοοικονομικές απαιτήσεις						
7. Λοιπές μακροπρόθεσμες απαιτήσεις			204,38			204,38
Σύνολο πάγιου ενεργητικού (ΓΙΙ+ΓΙΙΙ)			1.121.897,52			857.322,88
Δ. ΚΥΚΛΟΦΟΡΟΥΝ ΕΝΕΡΓΗΤΙΚΟ						
I. Αποθέματα						
1. Εμπορεύματα			1.277.088,97			1.463.026,56
4. Πρώτες & βοηθητικές ύλες-Αναλώσιμα υλικά-						
- Ανταλλακτικά και Είδη συσκευασίας			14.098,48			13.800,03
5. Προκαταβολές για αγορές αποθεμάτων			38.654,07			59.793,23
			1.329.841,52			1.536.619,82
II. Απαιτήσεις						
1. Πελάτες	258.496,66			261.758,82		
Μείον: Προβλέψεις	27.029,11	231.467,55		27.029,11	234.729,71	
2. Γραμμάτια εισπρακτέα		43.166,96			42.500,00	
11. Χρεώστες διάφοροι		10.145,43			52,70	
		284.779,94			277.282,41	
III. Χρεόγραφα						
3. Λοιπά χρεόγραφα	92.519,29			337.712,75		
Μείον: Προβλέψεις	66.490,24	26.029,05		203.984,54	133.728,21	
IV. Διαθέσιμα						
1. Ταμείο		509.148,91			587.158,18	
3. Καταθέσεις Οψεως και Προθεσμίας		4.291,77			222,22	
		513.440,68			587.380,40	
Σύνολο κυκλοφορούντος ενεργητικού (ΔΙ+ΔΙΙ+ΔΙΙΙ+ΔΙV)		2.154.091,19			2.535.010,84	
Ε. ΜΕΤΑΒΑΤΙΚΟΙ ΛΟΓΑΡ. ΕΝΕΡΓΗΤΙΚΟΥ						
1. Εξοδα Επομένων Χρήσεων		410,00			205,00	
ΓΕΝΙΚΟ ΣΥΝΟΛΟ ΕΝΕΡΓΗΤΙΚΟΥ (Β+Γ+Δ+Ε)		3.279.425,25			3.399.928,97	
ΛΟΓΑΡΙΑΣΜΟΙ ΤΑΞΕΩΣ ΧΡΕΩΣΤΙΚΟΙ						
1. Αλλότρια περιουσιακά στοιχεία			5,90			5,90
4. Λοιποί λογαριασμοί τάξεως			16.326,37			15.197,06
			16.332,27			15.202,96

ΠΑΘΗΤΙΚΟ	Ποσά κλειομ. χρήσ. 2004 ευρώ	Ποσά προηγ. χρήσ. 2003 ευρώ
Α. ΙΔΙΑ ΚΕΦΑΛΑΙΑ		
I. Κεφ. Μετοχικό (13.760 μετοχές των 100 Ευρώ)		
1. Καταβλημένο	1.376.000,00	1.376.000,00
III. Διαφορές αναπροσαρμογής - Επιχορηγήσεις επενδύσεων		
1. Διαφορές από αναπροσαρμογή αξίας συμμετοχών και χρεωγράφων	0,00	29.807,91
IV. Αποθεματικά κεφάλαια		
1. Τακτικό αποθεματικό	7.377,65	7.377,65
4. Εκτακτα αποθεματικά	8.501,16	8.501,16
5. Αφορολόγητα αποθεματικά ειδικών διατάξεων νόμων	1.414,69	1.414,69
	17.293,50	17.293,50
V. Αποτελέσματα εις νέο		
Υπόλοιπο ζημιών χρήσεως εις νέο	-290.915,49	-206.740,00
Υπόλοιπο ζημιών προηγ. χρήσεων	-151.686,42	-274.416,13
	-442.601,91	-481.156,13
Σύνολο ιδίων κεφαλαίων (ΑΙ+ΑΙΙΙ+ΑΙV+ΑV)	950.691,59	941.945,28
Γ. ΥΠΟΧΡΕΩΣΕΙΣ		
II. Βραχυπρόθεσμες υποχρεώσεις		
1. Προμηθευτές	724.228,57	666.301,32
2α. Επιταγές πληρωτέες	842.998,40	1.064.129,51
3. Τράπεζες λ/βραχυπρόθεσμων υποχρ.	213.581,70	367.017,51
4. Προκαταβολές πελατών	2.805,07	2.773,98
5. Υποχρεώσεις από φόρους-τέλη	492.111,16	317.740,69
6. Ασφαλιστικοί Οργανισμοί	43.310,41	29.300,73
Σύνολο υποχρεώσεων (ΓΙΙ)	2.319.035,31	2.447.263,74
Δ. ΜΕΤΑΒΑΤ. ΛΟΓ. ΠΑΘΗΤΙΚΟΥ		
2. Εξοδα χρήσεως δουλευμένα	9.698,35	10.719,95
ΓΕΝΙΚΟ ΣΥΝΟΛΟ ΠΑΘΗΤΙΚΟΥ (Α+Γ+Δ)	3.279.425,25	3.399.928,97
ΛΟΓΑΡΙΑΣΜΟΙ ΤΑΞΕΩΣ ΠΙΣΤΩΤΙΚΟΙ		
1. Δικαιούχοι αλλότριων περιουσ. στοιχείων	5,90	5,90
4. Λοιποί λογαριασμοί τάξεως	16.326,37	15.197,06
	16.332,27	15.202,96

ΚΑΤΑΣΤΑΣΗ ΛΟΓΑΡΙΑΣΜΟΥ ΑΠΟΤΕΛΕΣΜΑΤΩΝ ΧΡΗΣΕΩΣ
31ης ΔΕΚΕΜΒΡΙΟΥ 2004 (1 ΙΑΝΟΥΑΡΙΟΥ - 31 ΔΕΚΕΜΒΡΙΟΥ 2004)

			Ποσά κλειομ. χρήσ. 2004 ευρώ			Ποσά προηγ. χρήσ. 2003 ευρώ
I. Αποτελέσματα εκμεταλλεύσεως						
Κύκλος εργασιών (πωλήσεις)			5.299.453,54			6.117.717,19
Μείον: Κόστος πωλήσεων			4.591.070,99			5.244.079,51
Μικτά αποτελέσματα (κέρδη) εκμεταλλεύσεως			708.382,55			873.637,68
Πλέον: Αλλα έσοδα εκμεταλλεύσεως			56.672,82			57.533,24
Σύνολο			765.055,37			931.170,92
Μείον: 1. Εξοδα διοικητικής λειτουργίας		113.075,85			122.429,28	
3. Εξοδα λειτουργίας διαθέσεως		616.657,09	729.732,94		739.398,26	861.827,54
Μερικά αποτελ. (κέρδη) εκμεταλλεύσεως			35.322,43			69.343,38
Μείον (Πλέον): 3. Χρεωστικοί τόκοι και συναφή έξοδα			27.172,80			6.932,80
Ολικά αποτελέσματα (κέρδη) εκμεταλλεύσεως			8.149,63			62.410,58
II. Πλέον (μείον): Εκτακτα αποτελέσματα						
2. Εκτακτα κέρδη		56.458,62			359,21	
Μείον:						
1. Εκτακτα και ανόργανα έξοδα	9.066,92			165,96		
3. Εξοδα προηγ. χρήσεων	15.323,84	24.390,76	32.067,86	545,50	711,46	-352,25
Οργανικά και έκτακτα αποτελέσματα (κέρδη)			40.217,49			62.058,33
Μείον: Σύνολο αποσβέσεων πάγιων στοιχείων		71.569,79			78.052,52	
Μείον: Οι απο αυτές ενσωμ/νες στο λειτ. κόστος		71.569,79	0,00		78.052,52	0,00
ΚΑΘΑΡΑ ΑΠΟΤΕΛΕΣΜΑΤΑ (κέρδη) ΧΡΗΣΕΩΣ προ φόρων			40.217,49			62.058,33

ΠΙΝΑΚΑΣ ΔΙΑΘΕΣΕΩΣ ΑΠΟΤΕΛΕΣΜΑΤΩΝ

	Ποσά κλειομ. χρήσ. 2004 ευρώ	Ποσά προηγ. χρήσ. 2003 ευρώ
Καθαρά αποτελ/τα (κέρδη) χρήσεως	40.217,49	62.058,33
Μείον: Υπόλοιπο αποτελεσμάτων (ζημιών) προηγούμενων χρήσεων	-151.686,42	-206.740,00
Μείον: Διαφορές φορολογικού ελέγχου προηγούμενων χρήσεων	-325.716,00	-314.597,00
	-437.184,93	-459.278,67
Μείον: 1. Φόρος εισοδήματος	5.416,98	16.939,18
2. Λοιποί μη ενσωματωμένοι στο λειτουργικό κόστος φόροι	0,00	4.938,28
Ζημίες εις νέο	-442.601,91	-481.156,13

ΣΗΜΕΙΩΣΗ: Η τελευταία αναπροσαρμογή της αξίας των ακινήτων της εταιρείας έγινε στη χρήση 2004 με βάση το Ν. 2065/1992.

Ρόδος, 16 Απριλίου 2005

Ο Πρόεδρος του Δ.Σ.
ΓΕΩΡΓΙΟΣ Ι. ΠΑΠΠΟΥ

Ο Αντιπρόεδρος του Δ.Σ. και Δ/νων Σύμβουλος
ΣΟΦΙΑ Δ. ΠΑΠΠΟΥ

Ο Υπεύθυνος Λογιστηρίου
ΕΛΕΥΘΕΡΙΟΣ Ε. ΚΟΥΣΟΥΡΝΑΣ
ΑΡ. ΑΔΕΙΑΣ Α' ΤΑΞΕΩΣ 0005105

ΠΙΣΤΟΠΟΙΗΤΙΚΟ ΕΛΕΓΧΟΥ ΟΡΚΩΤΟΥ ΕΛΕΓΚΤΗ - ΛΟΓΙΣΤΗ

Προς τους κ.κ. Μετόχους της Ανώνυμης Εταιρείας "ΑΔΕΛΦΟΙ ΠΑΠΠΟΥ - Εμπορική - Βιομηχανική - Τουριστική - Κτηματική & Ξενοδοχειακή Ανώνυμος Εταιρεία Α.Β.Ε.Ε."

Ελέγξαμε τις ανωτέρω Οικονομικές Καταστάσεις καθώς και το σχετικό Προσάρτημα της Ανώνυμης Εταιρείας "ΑΔΕΛΦΟΙ ΠΑΠΠΟΥ - Εμπορική - Βιομηχανική - Τουριστική - Κτηματική & Ξενοδοχειακή Ανώνυμος Εταιρεία Α.Β.Ε.Ε." της εταιρικής χρήσεως που έληξε την 31η Δεκεμβρίου 2004. Ο έλεγχός μας έγινε σύμφωνα με τις διατάξεις του άρθρου 37 του Κ. Ν. 2190/1920 "περί Ανωνύμων Εταιρειών" και τις ελεγκτικές διαδικασίες που κρίναμε κατάλληλες, βάσει των αρχών και κανόνων ελεγκτικής που ακολουθεί το Σώμα Ορκωτών Ελεγκτών - Λογιστών και που είναι σύμφωνοι με τις βασικές αρχές των Διεθνών Ελεγκτικών Προτύπων. Τέθηκαν στη διάθεσή μας τα βιβλία και στοιχεία που τήρησε η εταιρεία και μας δόθηκαν οι αναγκαίες για τον έλεγχο πληροφορίες και επεξηγήσεις που ζητήσαμε. Η εταιρεία εφάρμοσε ορθά το Ελληνικό Γενικό Λογιστικό Σχέδιο. Δεν τροποποιήθηκε η μέθοδος απογραφής σε σχέση με την προηγούμενη χρήση, εκτός από την περίπτωση της κατωτέρω παρατηρήσεώς μας αριθ. 1. Επαληθεύσαμε τη συμφωνία του περιεχομένου της Εκθέσεως Διαχειρίσεως του Διοικητικού Συμβουλίου προς την Τακτική Γενική Συνέλευση των Μετόχων, με τις σχετικές Οικονομικές Καταστάσεις. Το Προσάρτημα περιλαμβάνει τις πληροφορίες που προβλέπονται από την παράγρ. 1 του άρθρου 43α του Κ. Ν. 2190/1920. Από τον παραπάνω έλεγχό μας προέκυψαν τα εξής: 1) Με βάση τις διατάξεις των Ν. 2065/1992 και 3296/2004, έγινε στη χρήση 2004 αναπροσαρμογή της αξίας των γηπέδων και κτιρίων της εταιρείας και των σωρευμένων αποσβέσεων των κτιρίων, εξαιτίας της οποίας αυξήθηκε η αξία κτήσεως των γηπέδων κατά € 289.936,02 και των κτιρίων κατά € 604.884,61 καί οι σωρευμένες αποσβέσεις των κτιρίων κατά € 565.350,92 και προέκυψε διαφορά αναπροσαρμογής ποσού € 329.469,71, η οποία συμψήφισε ισόποσο μέρος των ζημιών εις νέο 31.12.2003. Οι αποσβέσεις της χρήσεως 2004 υπολογίστηκαν στην αναπροσαρμοσμένη αξία των κτιρίων και είναι μεγαλύτερες, από εκείνες που θα προέκυπταν, αν δεν είχε γίνει η ανωτέρω αναπροσαρμογή, κατά € 48.390,77. 2) Η εταιρεία δεν σχημάτισε σε βάρος των αποτελεσμάτων, όπως και κατά την προηγούμενη χρήση, πρόβλεψη αποζημιώσεως λόγω εξόδου από την υπηρεσία του προσωπικού, με βάση τη γνωμοδότηση αριθ. 205/1988 της Ολομέλειας των Νομικών Συμβούλων της Διοικήσεως και το άρθρο 10 του Ν. 2065/1992, επειδή δεν υπήρχε κανένας από το προσωπικό της που να θεμελιώνει δικαίωμα συνταξιοδοτήσεως μέχρι το τέλος της επόμενης χρήσεως. Κατά τη γνώμη μας, το ύψος της προβλέψεως για αποζημίωση του προσωπικού λόγω εξόδου από την υπηρεσία για συνταξιοδότηση πρέπει να αφορά όλο το προσωπικό της εταιρείας, ανεξάρτητα από το χρόνο θεμελιώσεως δικαιώματος συνταξιοδοτήσεως. Αν σχηματιζόταν η πρόβλεψη αυτή, θα ανερχόταν σε € 62.000 περίπου. 3) Η εταιρεία έχει ελεγχθεί φορολογικώς μέχρι και τη χρήση 2002 και συνεπώς οι φορολογικές υποχρεώσεις της έχουν οριστικοποιηθεί μέχρι και τη χρήση αυτή. Κατά τη γνώμη μας, οι ανωτέρω Οικονομικές Καταστάσεις, οι οποίες προκύπτουν από τα βιβλία και στοιχεία της εταιρείας, απεικονίζουν μαζί με το Προσάρτημα, αφού ληφθούν υπόψη οι παραπάνω σημειώσεις μας, την περιουσιακή διάρθρωση και τη οικονομική θέση της εταιρείας κατά την 31η Δεκεμβρίου 2004, καθώς και τα αποτελέσματα της χρήσεως που έληξε αυτή την ημερομηνία, βάσει των σχετικών διατάξεων που ισχύουν και λογιστικών αρχών, οι οποίες έχουν γίνει γενικά παραδεκτές και δεν διαφέρουν από εκείνες που η εταιρεία εφάρμοσε στην προηγούμενη χρήση, εκτός από την περίπτωση της ανωτέρω παρατηρήσεώς μας αριθ. 1.

Ρόδος, 06 Μαΐου 2005
Ο Ορκωτός Ελεγκτής - Λογιστής
ΙΩΑΝΝΗΣ Γ. ΑΝΑΣΤΑΣΙΑΔΗΣ
Α.Μ. Σ.Ο.Ε.Λ.: 10141
ΑΞΩΝ ΟΡΚΩΤΟΙ ΕΛΕΓΚΤΕΣ Ε.Π.Ε.

Ηλεκτρονική Στοιχειοθεσία & Δημοσιεύσεις Ισολογισμών «Η ΔΡΑΣΙΣ», Τηλ. 63.790 - 64.393 - 64.200 κ. Μαριά

Ξενοδοχειακές - Τουριστικές Επιχειρήσεις Ρόδου ABC GOLF AFANTOY A.E.

Μ.Α.Ε 12324/80/Β/86/287 ΙΣΟΛΟΓΙΣΜΟΣ 31ης ΔΕΚΕΜΒΡ. 2004 - 18η ΕΤΑΙΡΙΚΗ ΧΡΗΣΗ (1 ΙΑΝΟΥΑΡ. - 31 ΔΕΚΕΜΒΡ. 2004)

ΕΝΕΡΓΗΤΙΚΟ	Ποσά κλειομ. χρήσ. 2004	Ποσά προηγ. χρήσ. 2003
Β. ΕΞΟΔΑ ΕΓΚΑΤΑΣΤΑΣΕΩΣ		
1. Εξοδα Ιδρύσ. & Α' Εγκαταστ.	73.427,77	67.903,64
Γ. ΠΑΓΙΟ ΕΝΕΡΓΗΤΙΚΟ		
II. Ενσώματες ακιν/σεις:		
1. Γήπεδα - Οικόπεδα	234.855,52	234.855,52
5. Μηχ/τα-τεχν. εγκαταστ.	33.370,95	33.370,95
6. Επιπλα και λοιπός εξοπλισμός	38.474,36	38.474,36
7. Ακινητ/σεις υπό εκτέλεση	650.938,39	650.938,39
Σύνολο Ακινητοποιήσεων	957.639,22	957.639,22
Δ. ΚΥΚΛΟΦ. ΕΝΕΡΓΗΤΙΚΟ		
II. Απαιτήσεις:		
11. Χρεώστες διάφοροι	10.292,79	10.164,91
IV. Διαθέσιμα		
1. Ταμείο	89.990,05	95.646,06
Σύνολο Κυκλοφορούν Ενεργητικού	100.282,84	105.810,97
Γενικό Σύνολο Ενεργητικού	1.131.349,83	1.131.353,83

ΠΑΘΗΤΙΚΟ	Ποσά κλειομ. χρήσ. 2004	Ποσά προηγ. χρήσ. 2003
Α. ΙΔΙΑ ΚΕΦΑΛΑΙΑ		
I. Κεφάλαιο Μετοχικό		
1. Καταβεβλημένο	999.180,00	999.180,00
III. Διαφορές αναπροσαρμ. - Επιχορηγήσεις επενδύσεων:		
2. Επιχορηγήσεις επενδύσεων	132.061,63	132.061,63
Σύνολο ιδίων κεφαλαίων	1.131.241,63	1.131.241,63
Γ. ΥΠΟΧΡΕΩΣΕΙΣ		
II. Βραχυπρόθ. υποχρεώσεις:		
5. Υποχρεώσ. από φόρους-τέλη	108,20	112,20
Σύνολο Υποχρεώσεων (ΓΙΙ)	108,20	112,20
Γενικό Σύνολο Παθητικού	1.131.349,83	1.131.353,83

ΣΗΜΕΙΩΣΗ: 1) Εγινε αναπροσαρμογή της αξίας των ακινήτων (Γηπέδων) σύμφωνα με το Ν. 2065/92 την 31/12/2000.
2) Δεν υφίσταται Λογαριασμός Αποτελεσμάτων Χρήσεως διότι η Εταιρεία βρίσκεται στο στάδιο ίδρυσής της

Ο Πρόεδρος και Διευθ. Σύμβουλος ΑΝΤΩΝΗΣ ΠΕΡΙΔΗΣ | Ο Αντιπρόεδρος του Δ.Σ ΘΑΡΡΕΝΟΣ ΠΕΡΙΔΗΣ | Ο επί του Λογιστηρίου ΜΑΣΤΡΑΝΤΩΝΗΣ ΧΑΡΑΛΑΜΠΟΣ

Ηλεκτρονική Στοιχειοθεσία & Δημοσιεύσεις Ισολογισμών «Η ΔΡΑΣΙΣ», Τηλ. 63.790 - 64.393 - 64.200 κ. Μαριά

ΠΑΡΑΣΚΕΥΑΣ Ε.Π.Ε.

ΙΣΟΛΟΓΙΣΜΟΣ 31ης ΔΕΚΕΜΒΡΙΟΥ 2004 - 1η ΕΤΑΙΡΙΚΗ ΧΡΗΣΗ (1 ΦΕΒΡΟΥΑΡΙΟΥ - 31 ΔΕΚΕΜΒΡΙΟΥ 2004)

ΕΝΕΡΓΗΤΙΚΟ	Ποσά κλειομένης χρήσεως 2004 Αξία Κτήσ.	Αποσβέσ.	Αναπ. Αξία
Γ. ΠΑΓΙΟ ΕΝΕΡΓΗΤΙΚΟ			
II. Ενσώματες ακινητοποιήσεις:			
3. Κτίρια και τεχνικά έργα	73.576,19	1.528,50	72.047,69
4. Μηχαν/τα - Τεχνικές Εγκαταστ. και λοιπός μηχαν. εξοπλισμός	2.093,00	297,18	1.795,82
6. Επιπλα και λοιπός Εξοπλισμός	36.336,03	6.450,30	29.885,73
Σύνολο Παγίου Ενεργητικού	112.005,22	8.275,98	103.729,24
Δ. ΚΥΚΛΟΦ. ΕΝΕΡΓΗΤΙΚΟ			
I. Αποθέματα:			
1. Εμπορεύματα			40.383,25
II. Απαιτήσεις:			
1. Πελάτες			80.026,88
11. Χρεώστες διάφοροι			12.902,89
			92.929,77
IV. Διαθέσιμα			
1. Ταμείο			38.759,29
Σύνολο Κυκλοφ. Ενεργητ. (ΔΙ+ΔΙΙ+ΔΙV)			172.072,31
Γενικό Σύνολο Ενεργητικού (Γ+Δ)			275.801,55

ΠΑΘΗΤΙΚΟ	Ποσά κλειομ. χρήσ. 2004
Α. ΙΔΙΑ ΚΕΦΑΛΑΙΑ	
I. Κεφάλαιο Εταιρικό	
1. Καταβλημένο	150.000,00
V. Αποτελέσματα εις νέο:	
Υπόλοιπο ζημιών χρήσεως εις νέο	-28.191,37
Σύνολο ιδίων κεφαλαίων	121.808,63
Γ. ΥΠΟΧΡΕΩΣΕΙΣ	
II. Βραχυπρόθεσμες Υποχρεώσεις:	
1. Προμηθευτές	28.054,22
3. Τράπεζες λογ. βραχ. υποχρεώσεων	50.170,74
5. Υποχρεώσεις από φόρους-τέλη	978,81
6. Ασφαλιστικοί Οργανισμοί	4.789,15
11. Πιστωτές διάφοροι	70.000,00
Σύνολο Υποχρεώσεων (ΓΙΙ)	153.992,92
Γενικό Σύνολο Παθητικού (Α+Γ)	275.801,55

ΚΑΤΑΣΤΑΣΗ ΛΟΓΑΡΙΑΣΜΟΥ ΑΠΟΤ/ΤΩΝ ΧΡΗΣΕΩΣ
31ης ΔΕΚ. 2004 (1 ΦΕΒΡΟΥΑΡΙΟΥ - 31 ΔΕΚΕΜΒΡΙΟΥ 2004)

Ι. ΑΠΟΤΕΛΕΣΜΑΤΑ ΕΚΜΕΤΑΛΛΕΥΣΕΩΣ		Ποσά κλειομ. χρήσ. 2004
Κύκλος εργασιών (πωλήσεις)		243.595,51
Μείον: Κόστος πωλήσεων		239.725,82
Μικτά Αποτελέσματα (κέρδη) Εκμεταλλεύσεως		3.869,69
Μείον: 1. Εξοδα διοικητικής λειτουργίας		30.429,32
Μερικά Αποτελ/τα (ζημιές) Εκμεταλλεύσεως		-26.559,63
Μείον: 3. Χρεωστικοί τόκοι & συναφή έξοδα		1.631,74
Ολικά Αποτελ/τα (ζημιές) Εκμεταλλεύσεως		-28.191,37
Μείον: Σύνολο αποσβέσεων πάγιων στοιχείων	8.275,98	
Μείον: Οι από αυτές ενσώμ. στο λειτ/κό κόστος	8.275,98	0,00
ΚΑΘΑΡΑ ΑΠΟΤΕΛΕΣΜΑΤΑ (ζημιές) ΧΡΗΣΕΩΣ		-28.191,37

ΠΙΝΑΚΑΣ ΔΙΑΘΕΣΕΩΣ ΑΠΟΤΕΛΕΣΜΑΤΩΝ

	Ποσά κλειομ. χρήσ. 2004
Καθαρά αποτελ/τα (ζημιές) χρήσεως	-28.191,37

Ο Διαχειριστής ΣΙΜΟΣ ΠΑΡΑΣΚΕΥΑΣ | Ο Λογιστής Κ. ΑΧΛΑΔΙΩΤΗΣ

Ηλεκτρονική Στοιχειοθεσία & Δημοσιεύσεις Ισολογισμών «Η ΔΡΑΣΙΣ», Τηλ. 63.790 - 64.393 - 64.200 κ. Μαριά

ΚΡΙΤΩ Ε.Π.Ε. ΙΑΤΡΙΚΗ ΜΕΡΙΜΝΑ ΡΟΔΟΥ

ΙΣΟΛΟΓΙΣΜΟΣ 31ης ΔΕΚΕΜΒΡΙΟΥ 2004 - 5η ΕΤΑΙΡΙΚΗ ΧΡΗΣΗ (1 ΙΑΝΟΥΑΡΙΟΥ - 31 ΔΕΚΕΜΒΡΙΟΥ 2004)

ΕΝΕΡΓΗΤΙΚΟ	Ποσά κλειομένης χρήσεως 2004 Αξία Κτήσ.	Αποσβέσ.	Αναπ. Αξία
Β. ΕΞΟΔΑ ΕΓΚΑΤΑΣΤΑΣΕΩΣ			
1. Εξοδα Ιδρύσεως & Α' Εγκατ.	38.041,98	38.041,96	0,02
Γ. ΠΑΓΙΟ ΕΝΕΡΓΗΤΙΚΟ			
II. Ενσώματες ακινητοποιήσεις:			
3. Κτίρια και Τεχνικά Εργα	2.457,75	354,76	2.102,99
4. Μηχαν/τα - Τεχνικές Εγκαταστ. και λοιπός μηχαν. εξοπλισμός	28.978,18	15.874,93	13.103,25
6. Επιπλα και λοιπός Εξοπλισμός	61.198,93	57.117,59	4.081,34
Σύνολο Ακινητοποιήσεων (ΓΙΙ)	92.634,86	73.347,28	19.287,58
III. Συμμετ. & άλλες μακροπρόθ. χρηματοοικονομικές απαιτήσεις:			
7. Δοσμένες εγγυήσεις			1.592,16
Σύνολο Παγίου Ενεργητικού (ΓΙΙ+ΓΙΙΙ)			20.879,74
Δ. ΚΥΚΛΟΦΟΡΟΥΝ ΕΝΕΡΓΗΤΙΚΟ			
II. Απαιτήσεις:			
1. Πελάτες			51.029,00
11. Χρεώστες Διάφοροι			107.994,28
			159.023,28
IV. Διαθέσιμα			
1. Ταμείο			77.499,73
Σύνολο Κυκλοφ. Ενεργητ. (ΔΙΙ+ΔΙV)			236.523,01
Γενικό Σύνολο Ενεργητικού (Β+Γ+Δ)			257.402,77

ΠΑΘΗΤΙΚΟ	Ποσά κλειομ. χρήσ. 2004
Α. ΙΔΙΑ ΚΕΦΑΛΑΙΑ	
I. Κεφάλαιο Εταιρικό	
1. Καταβεβλημένο	17.608,22
IV. Αποθεματικά κεφάλαια:	
5. Αφορολόγητα αποθεματικά ειδικών διατάξεων νόμων	20.490,34
Σύνολο ιδίων κεφαλαίων	38.098,56
Γ. ΥΠΟΧΡΕΩΣΕΙΣ	
II. Βραχυπρόθεσμες Υποχρεώσεις:	
1. Προμηθευτές	8.414,60
3. Τράπεζες λ/βραχ. υποχρεώσ.	99.735,56
5. Υποχρεώσεις από φόρους - τέλη	54.835,21
6. Ασφαλιστικοί Οργανισμοί	2.911,99
11. Πιστωτές Διάφοροι	52.560,85
Σύνολο Υποχρεώσεων (ΓΙΙ)	218.458,21
Δ. ΜΕΤΑΒΑΤΙΚΟΙ ΛΟΓ. ΠΑΘΗΤΙΚΟΥ	
2. Εξοδα χρήσεως δουλευμένα	846,00
Γενικό Σύνολο Παθητικού (Α+Γ+Δ)	257.402,77

ΚΑΤΑΣΤΑΣΗ ΛΟΓΑΡΙΑΣΜΟΥ ΑΠΟΤΕΛΕΣΜΑΤΩΝ ΧΡΗΣΕΩΣ
31ης ΔΕΚΕΜΒΡΙΟΥ 2004 (1 ΙΑΝΟΥΑΡΙΟΥ - 31 ΔΕΚΕΜΒΡΙΟΥ 2004)

Ι. ΑΠΟΤΕΛΕΣΜΑΤΑ ΕΚΜΕΤΑΛΛΕΥΣΕΩΣ		Ποσά κλειομ. χρήσ. 2004
Κύκλος εργασιών (πωλήσεις)		425.650,66
Μείον: Κόστος πωλήσεων		322.978,82
Μικτά Αποτελέσματα (κέρδη) Εκμεταλλεύσεως		102.671,84
Πλέον: Αλλα έσοδα εκμεταλλεύσεως		1.500,00
Σύνολο		104.171,84
Μείον: 1. Εξοδα διοικητικής λειτουργίας	18.992,01	
3. Εξοδα λειτουργίας διαθέσεως	11.525,24	30.517,25
Μερικά αποτελέσματα (κέρδη) Εκμεταλλεύσεως		73.654,59
Μείον: 3. Χρεωστικοί τόκοι και συναφή έξοδα		6.101,03
Ολικά αποτελέσματα (κέρδη) εκμεταλλεύσεως		67.553,56
II. Εκτακτα αποτελέσματα		
Μείον: 1. Εκτακτα και ανόργανα έξοδα	4.266,35	
3. Εξοδα προηγ. χρήσεων	4.743,39	9.009,74
Οργανικά και έκτακτα αποτελέσματα (κέρδη)		58.543,82
Μείον: Σύνολο αποσβέσεων πάγιων στοιχείων	14.981,66	
Μείον: Οι από αυτές ενσώμ. στο λειτ/κό κόστος	14.981,66	0,00
ΚΑΘΑΡΑ ΑΠΟΤΕΛΕΣΜΑΤΑ (κέρδη) ΧΡΗΣΕΩΣ προ φόρων		58.543,82

Ο Διαχειριστής ΘΕΟΔΟΣΙΟΣ ΜΠΑΚΑΡΗΣ | Ενα Μέλος ΔΗΜΗΤΡΙΟΣ ΖΑΝΕΤΤΟΥΛΗΣ | Ο Προϊστάμενος του Λογιστηρίου ΓΙΩΡΓΟΣ Σ. ΜΑΤΣΑΜΑΣ

Ηλεκτρονική Στοιχειοθεσία & Δημοσιεύσεις Ισολογισμών «Η ΔΡΑΣΙΣ», Τηλ. 63.790 - 64.393 - 64.200 κ. Μαριά

Μ. ΒΑΣΙΛΕΙΑΔΗΣ - Δ. ΜΕΪΜΑΡΗΣ Ε.Π.Ε.

ΙΣΟΛΟΓΙΣΜΟΣ 31ης ΔΕΚΕΜΒΡΙΟΥ 2004 - 15η ΕΤΑΙΡΙΚΗ ΧΡΗΣΗ (1 ΙΑΝΟΥΑΡΙΟΥ - 31 ΔΕΚΕΜΒΡΙΟΥ 2004)

ΕΝΕΡΓΗΤΙΚΟ	Ποσά κλειομένης χρήσεως 2004 Αξία Κτήσ.	Αποσβέσ.	Αναπ. Αξία
Β. ΕΞΟΔΑ ΕΓΚΑΤΑΣΤΑΣΕΩΣ			
4. Λοιπά έξοδα εγκαταστάσεως	3.387,64	3.387,63	0,01
Γ. ΠΑΓΙΟ ΕΝΕΡΓΗΤΙΚΟ			
II. Ενσώματες ακινητοποιήσεις:			
3. Κτίρια και Τεχνικά Εργα	14.566,42	7.325,60	7.240,82
4. Μηχ/τα - Τεχνικές Εγκατ/σεις	19.764,34	19.764,33	0,01
6. Επιπλα και λοιπός Εξοπλισμός	88.010,56	67.631,34	20.379,22
Σύνολο Παγίου Ενεργητικού	122.341,32	94.721,27	27.620,05
Δ. ΚΥΚΛΟΦΟΡΟΥΝ ΕΝΕΡΓΗΤΙΚΟ			
I. Αποθέματα:			
1. Εμπορεύματα			7.605,58
IV. Διαθέσιμα			
1. Ταμείο			1.176,03
Σύνολο Κυκλοφ. Ενεργητ.			8.781,61
Γενικό Σύνολο Ενεργητικού (Β+Γ+Δ)			36.401,67

ΠΑΘΗΤΙΚΟ	Ποσά κλειομ. χρήσ. 2004
Α. ΙΔΙΑ ΚΕΦΑΛΑΙΑ	
I. Κεφάλαιο Εταιρικό	
1. Καταβεβλημένο	36.000,00
III. Διαφορές αναπροσαρμογής	-14.958,19
V. Αποτελέσματα εις νέο:	
Υπόλοιπο ζημιών χρήσεως εις νέο	-6.369,03
Υπόλοιπο ζημιών προηγ. χρήσεων	-9.162,89
Σύνολο ιδίων κεφαλαίων	5.509,89
Γ. ΥΠΟΧΡΕΩΣΕΙΣ	
II. Βραχυπρόθεσμες Υποχρεώσεις:	
5. Υποχρεώσεις από φόρους-τέλη	39,04
6. Ασφαλιστικοί Οργανισμοί	10.680,35
11. Πιστωτές διάφοροι	20.172,39
Σύνολο Υποχρεώσεων	30.891,78
Γενικό Σύνολο Παθητικού (Α+Γ+Δ)	36.401,67

ΚΑΤΑΣΤΑΣΗ ΛΟΓΑΡΙΑΣΜΟΥ ΑΠΟΤΕΛΕΣΜΑΤΩΝ ΧΡΗΣΕΩΣ
31ης ΔΕΚΕΜΒΡΙΟΥ 2004 (1 ΙΑΝΟΥΑΡΙΟΥ - 31 ΔΕΚΕΜΒΡΙΟΥ 2004)

Ι. ΑΠΟΤΕΛΕΣΜΑΤΑ ΕΚΜΕΤΑΛΛΕΥΣΕΩΣ		Ποσά κλειομ. χρήσ. 2004
Κύκλος εργασιών (πωλήσεις)		175.992,29
Μείον: Κόστος πωλήσεων		64.348,03
Μικτά Αποτελέσματα (κέρδη) Εκμεταλλεύσεως		111.644,26
Μείον: 1. Εξοδα Διοικητικής λειτουργίας	91.896,50	
3. Εξοδα λειτουργίας διαθέσεως	26.116,79	118.013,29
Ολικά αποτελέσματα (ζημιές) εκμεταλλεύσεως		-6.369,03
Μείον: Σύνολο αποσβέσ. παγίων στοιχείων	0,00	
Μείον: Οι από αυτές ενσωμ. στο λειτ. κόστος	0,00	0,00
ΚΑΘΑΡΑ ΑΠΟΤΕΛΕΣΜΑΤΑ (ζημιές) ΧΡΗΣΕΩΣ		-6.369,03

ΠΙΝΑΚΑΣ ΔΙΑΘΕΣΕΩΣ ΑΠΟΤΕΛΕΣΜΑΤΩΝ

	Ποσά κλειομ. χρήσ. 2004
Καθαρά αποτελ. (ζημιές) χρήσεως	-6.369,03
Πλέον: Υπόλοιπο αποτελεσμάτων (ζημιών) προηγ. χρήσεων	-9.162,89
Ζημίες εις νέο	-15.531,92

Οι Διαχειρισταί Μ. ΒΑΣΙΛΕΙΑΔΗΣ - Δ. ΜΕΪΜΑΡΗΣ

Ο Προιστάμενος του Λογιστηρίου ΑΝΤΩΝΙΟΣ ΠΟΥΛΑΚΗΣ ΑΡ. ΑΔΕΙΑΣ 07939 Α' ΤΑΞΗΣ

Ηλεκτρονική Στοιχειοθεσία & Δημοσιεύσεις Ισολογισμών «Η ΔΡΑΣΙΣ», Τηλ. 63.790 - 64.393 - 64.200 κ. Μαριά

ΜΕΪΜΑΡΗ Ι. - ΤΕΜΟΝΕΝ Μ. Ε.Π.Ε.

ΙΣΟΛΟΓΙΣΜΟΣ 31ης ΔΕΚΕΜΒΡΙΟΥ 2004 - 9η ΕΤΑΙΡΙΚΗ ΧΡΗΣΗ (1 ΙΑΝΟΥΑΡΙΟΥ - 31 ΔΕΚΕΜΒΡΙΟΥ 2004)

ΕΝΕΡΓΗΤΙΚΟ	Ποσά κλειομένης χρήσεως 2004 Αξία Κτήσ.	Αποσβέσ.	Αναπ. Αξία
Γ. ΠΑΓΙΟ ΕΝΕΡΓΗΤΙΚΟ			
II. Ενσώματες ακινητοποιήσεις:			
3. Κτίρια και τεχνικά έργα	3.961,85	1.584,74	2.377,11
6. Επιπλα και λοιπός Εξοπλισμός	13.819,24	10.837,55	2.981,69
Σύνολο Ακινητοποιήσεων (ΓΙΙ)	17.781,09	12.422,29	5.358,80
III. Συμμετ. & άλλες μακροπρόθ. απαιτήσεις:			
2. Δοσμένες εγγυήσεις			3.005,87
Σύνολο Παγίου Ενεργητικού (ΓΙΙ+ΓΙΙΙ)			8.364,67
Δ. ΚΥΚΛΟΦΟΡΟΥΝ ΕΝΕΡΓΗΤΙΚΟ			
I. Αποθέματα:			
1. Εμπορεύματα			25.164,37
II. Απαιτήσεις			
11. Χρεώστες διάφοροι			155,91
IV. Διαθέσιμα			
1. Ταμείο			134,46
Σύνολο Κυκλοφ. Ενεργητ. (ΔΙ+ΔΙV)			25.454,74
Γενικό Σύνολο Ενεργητικού (Γ+Δ)			33.819,41

ΠΑΘΗΤΙΚΟ	Ποσά κλειομ. χρήσ. 2004
Α. ΙΔΙΑ ΚΕΦΑΛΑΙΑ	
I. Κεφάλαιο Εταιρικό	
1. Καταβλημένο	18.000,00
III. Διαφορές αναπροσαρμογής:	
2. Διαφορές από αναπρος. αξίας λοιπών περιουσιακών στοιχείων	-0,05
IV. Αποθεματικά κεφάλαια:	
1. Τακτικό αποθεματικό	2.133,09
Σύν. ιδίων κεφαλ. (ΑΙ+ΑΙΙΙ+ΑΙV)	20.133,04
Γ. ΥΠΟΧΡΕΩΣΕΙΣ	
II. Βραχυπρόθεσμες Υποχρεώσεις:	
1. Προμηθευτές	-343,76
2. Γραμμάτια Πληρωτέα	3.000,00
5. Υποχρεώσεις από φόρους-τέλη	1.647,43
11. Πιστωτές Διάφοροι	9.382,70
Σύνολο Υποχρεώσεων (ΓΙΙ)	13.686,37
Γενικό Σύνολο Παθητικού (Α+Γ)	33.819,41

ΚΑΤΑΣΤΑΣΗ ΛΟΓΑΡΙΑΣΜΟΥ ΑΠΟΤΕΛΕΣΜΑΤΩΝ ΧΡΗΣΕΩΣ
31ης ΔΕΚΕΜΒΡΙΟΥ 2004 (1 ΙΑΝΟΥΑΡΙΟΥ - 31 ΔΕΚΕΜΒΡΙΟΥ 2004)

Ι. ΑΠΟΤΕΛΕΣΜΑΤΑ ΕΚΜΕΤΑΛΛΕΥΣΕΩΣ		Ποσά κλειομ. χρήσ. 2004
Κύκλος εργασιών (πωλήσεις)		268.785,16
Μείον: Κόστος πωλήσεων		236.194,58
Μικτά Αποτελέσματα (κέρδη) Εκμεταλλεύσεως		32.590,58
Μείον: 1. Εξοδα διοικητικής λειτουργίας	19.519,11	
3. Εξοδα λειτουργίας διαθέσεως	12.261,53	31.780,64
Μερικά αποτελέσματα (κέρδη) Εκμεταλλεύσεως		809,94
Μείον: Σύνολο αποσβέσεων πάγιων στοιχείων	0,00	
Μείον: Οι από αυτές ενσώμ. στο λειτ. κόστος	0,00	0,00
ΚΑΘΑΡΑ ΑΠΟΤΕΛΕΣΜΑΤΑ (κέρδη) ΧΡΗΣΕΩΣ ΠΡΟ ΦΟΡΩΝ		809,94

ΠΙΝΑΚΑΣ ΔΙΑΘΕΣΕΩΣ ΑΠΟΤΕΛΕΣΜΑΤΩΝ

	Ποσά κλειομ. χρήσ. 2004
Καθαρά αποτελ. (κέρδη) χρήσεως	809,94
Σύνολο	809,94
Μείον: 1. Φόρος εισοδήματος	283,48
Κέρδη προς διάθεση	526,46
Η διάθεση των κερδών γίνεται ως εξής:	
1. Τακτικό αποθεματικό	40,50
2. Μερίδια σε εταίρους	485,96
	526,46

Οι Διαχειριστές ΜΕΪΜΑΡΗ Ι. - ΤΕΜΟΝΕΝ Μ.

Ο Λογιστής ΠΟΥΛΑΚΗΣ ΑΝΤΩΝΙΟΣ Αριθ. αδείας Α' τάξης 7939

Ηλεκτρονική Στοιχειοθεσία & Δημοσιεύσεις Ισολογισμών «Η ΔΡΑΣΙΣ», Τηλ. 63.790 - 64.393 - 64.200 κ. Μαριά

Ξενοδοχειακαί - Τουριστικαί Επιχειρήσεις ΜΙΧΑΗΛ ΣΙΣΑΛΟΥΗΣ Ε.Π.Ε.

ΙΣΟΛΟΓΙΣΜΟΣ 31ης ΔΕΚΕΜΒΡΙΟΥ 2004 - ΕΤΑΙΡΙΚΗ ΧΡΗΣΗ (1 ΙΑΝΟΥΑΡΙΟΥ - 31 ΔΕΚΕΜΒΡΙΟΥ 2004)

ΕΝΕΡΓΗΤΙΚΟ	Ποσά κλειομένης χρήσεως 2004 Αξία Κτήσ.	Αποσβέσ.	Αναπ. Αξία
Β. ΕΞΟΔΑ ΕΓΚΑΤΑΣΤΑΣΕΩΣ			
1. Εξοδα Ιδρύσεως και Α' Εγκατ.	12.784,40	12.784,39	0,01
Γ. ΠΑΓΙΟ ΕΝΕΡΓΗΤΙΚΟ			
II. Ενσώματες ακινητοποιήσεις:			
1. Γήπεδα - Οικόπεδα	32.605,72	0,00	32.605,72
3. Κτίρια και Τεχνικά Εργα	199.466,07	195.546,04	3.920,03
4. Μηχ/τα - Τεχνικές Εγκαταστ. & λοιπός μηχαν/κός εξοπλισμός	22.001,18	22.001,17	0,01
6. Επιπλα και λοιπός Εξοπλισμός	42.165,15	42.165,14	0,01
8. Επιχορηγ. Επενδύσ. Ν. 1262/82	76.302,27	0,00	76.302,27
Σύνολο Ακινητοποιήσεων (ΓΙΙ)	372.540,39	259.712,35	112.828,04
Δ. ΚΥΚΛΟΦ. ΕΝΕΡΓΗΤΙΚΟ			
II. Απαιτήσεις:			
1. Πελάτες			519,40
11. Χρεώστες Διάφοροι			7.316,65
IV. Διαθέσιμα			
1. Ταμείο			1.626,91
Σύνολο Κυκλοφορούντος Ενεργητικού (ΔΙΙ+ΔΙV)			9.462,96
Γενικό Σύνολο Ενεργητικού (Β+Γ+Δ)			122.291,01

ΠΑΘΗΤΙΚΟ	Ποσά κλειομ. χρήσ. 2004
Α. ΙΔΙΑ ΚΕΦΑΛΑΙΑ	
I. Κεφάλ. Εταιρικό (6000Χ29,347)	
1. Καταβεβλημένο	176.082,17
III. Διαφορές αναπροσαρμογής:	
3. Επιχορηγ. Παγίου Ενεργητικού	76.302,27
IV. Αποθεματικά κεφάλαια	
5. Αφορολόγητα Αποθεματικά	1.662,38
V. Αποτελέσματα εις νέο	
Υπόλοιπο κερδών χρήσεως εις νέο	3.124,49
Υπόλοιπο ζημιών προγ. χρήσεων	-168.182,33
VI. Ποσά για αύξηση κεφαλαίου:	
1. Καταθέσεις μετόχων	29.347,03
Σύνολο ιδίων κεφαλαίων	118.336,01
Γ. ΥΠΟΧΡΕΩΣΕΙΣ	
II. Βραχυπρόθεσμες Υποχρεώσεις:	
1. Προμηθευτές	3.955,00
Σύνολο Υποχρεώσεων	3.955,00
Γενικό Σύνολο Παθητικού (Α+Γ)	122.291,01

ΚΑΤΑΣΤΑΣΗ ΛΟΓΑΡΙΑΣΜΟΥ ΑΠΟΤΕΛΕΣΜΑΤΩΝ ΧΡΗΣΕΩΣ
31ης ΔΕΚΕΜΒΡΙΟΥ 2004 (1 ΙΑΝΟΥΑΡΙΟΥ - 31 ΔΕΚΕΜΒΡΙΟΥ 2004)

Ι. ΑΠΟΤΕΛΕΣΜΑΤΑ ΕΚΜΕΤΑΛΛΕΥΣΕΩΣ	Ποσά κλειομ. χρήσ. 2004
Κύκλος εργασιών (πωλήσεις)	12.490,00
Μικτά αποτελέσματα (κέρδη) εκμεταλλεύσεως	12.490,00
Μείον: 1. Εξοδα διοικητικής λειτουργίας	8.943,69
Μερικά αποτελέσματα (κέρδη) Εκμεταλλεύσεως	3.546,31
Μείον: Σύνολο αποσβέσεων πάγιων στοιχείων	421,82
ΚΑΘΑΡΑ ΑΠΟΤΕΛΕΣΜΑΤΑ (κέρδη) ΧΡΗΣΕΩΣ	3.124,49

ΠΙΝΑΚΑΣ ΔΙΑΘΕΣΕΩΣ ΑΠΟΤΕΛΕΣΜΑΤΩΝ

	Ποσά κλειομ. χρήσ. 2004
Καθαρά αποτελ. (κέρδη) χρήσεως	3.124,49
Μείον: Υπόλοιπο αποτελεσμάτων (ζημιών) προηγούμενων χρήσεων	-168.182,33
Σύνολο	-165.057,84

Η Διαχειρίστρια ΟΙΚΟΥΤΑ ΣΤΕΡΓΟΥΛΑ

Η Λογίστρια ΑΝΔΡΟΝΙΚΙΔΟΥ ΕΛΕΝΗ ΑΡ. ΑΔΕΙΑΣ 004351 Γ' ΤΑΞΗΣ

Ηλεκτρονική Στοιχειοθεσία & Δημοσιεύσεις Ισολογισμών «Η ΔΡΑΣΙΣ», Τηλ. 63.790 - 64.393 - 64.200 κ. Μαριά

ΑΛΦΑ ΜΑΡΙΝ Ε.Π.Ε.

ΙΣΟΛΟΓΙΣΜΟΣ 31ης ΔΕΚΕΜΒΡΙΟΥ 2004 - 2η ΕΤΑΙΡΙΚΗ ΧΡΗΣΗ (1 ΙΑΝΟΥΑΡΙΟΥ - 31 ΔΕΚΕΜΒΡΙΟΥ 2004)

ΕΝΕΡΓΗΤΙΚΟ	Ποσά κλειομένης χρήσεως 2004			Ποσά προηγουμένης χρήσεως 2003		
	Αξία Κτήσ.	Αποσβέσ.	Αναπ. Αξία	Αξία Κτήσ.	Αποσβέσ.	Αναπ. Αξία
Β. ΕΞΟΔΑ ΕΓΚΑΤΑΣΤΑΣΕΩΣ						
4. Λοιπά έξοδα εγκαταστάσεως	6.896,75	1.379,35	5.517,40	6.896,75	0,00	6.896,75
Δ. ΚΥΚΛΟΦΟΡΟΥΝ ΕΝΕΡΓΗΤΙΚΟ						
II. Απαιτήσεις:						
1. Πελάτες			1.265,60			0,00
11. Χρεώστες Διάφοροι			409,88			408,58
			1.675,48			408,58
IV. Διαθέσιμα						
1. Ταμείο			3.583,23			13.512,38
3. Καταθέσεις όψεως και προθεσμίας			167,75			0,00
			3.750,98			13.512,38
Σύνολο Κυκλοφ. Ενεργητ. (ΔΙΙ+ΔΙV)			5.426,46			13.920,96
Γενικό Σύνολο Ενεργητικού (Β+Δ)			10.943,86			20.817,71

ΠΑΘΗΤΙΚΟ	Ποσά κλειομ. χρήσ. 2004	Ποσά προηγ. χρήσ. 2003
Α. ΙΔΙΑ ΚΕΦΑΛΑΙΑ		
I. Κεφάλαιο Εταιρικό (180 μερίδια των 100 ευρώ)		
1. Καταβλημένο	18.000,00	18.000,00
V. Αποτελέσματα εις νέο:		
Υπόλοιπο ζημιών χρήσεως εις νέο	-7.481,97	0,00
Σύνολο ιδίων κεφαλαίων (ΑΙ+ΑV)	10.518,03	18.000,00
Γ. ΥΠΟΧΡΕΩΣΕΙΣ		
II. Βραχυπρόθεσμες Υποχρεώσεις:		
1. Προμηθευτές	425,83	2.562,50
11. Πιστωτές διάφοροι	0,00	255,21
Σύνολο Υποχρεώσεων (ΓΙΙ)	425,83	2.817,71
Γενικό Σύνολο Παθητικού (Α+Γ)	10.943,86	20.817,71

ΚΑΤΑΣΤΑΣΗ ΛΟΓΑΡΙΑΣΜΟΥ ΑΠΟΤΕΛΕΣΜΑΤΩΝ ΧΡΗΣΕΩΣ
31ης ΔΕΚΕΜΒΡΙΟΥ 2004 (1 ΙΑΝΟΥΑΡΙΟΥ - 31 ΔΕΚΕΜΒΡΙΟΥ 2004)

		Ποσά κλειομ. χρήσ. 2004		Ποσά προηγ. χρήσ. 2003
Ι. ΑΠΟΤΕΛΕΣΜΑΤΑ ΕΚΜΕΤΑΛΛΕΥΣΕΩΣ				
Κύκλος εργασιών (πωλήσεις)		1.220,08		0,00
Μείον: Κόστος πωλήσεων		7.958,79		0,00
Μικτά Αποτελέσματα (ζημιές) Εκμεταλλεύσεως		-6.738,71		0,00
Μείον: 1. Εξοδα διοικητικής λειτουργίας		741,76		0,00
Μερικά αποτελέσματα (ζημιές) Εκμεταλλεύσεως		-7.480,47		0,00
Μείον: 3. Χρεωστικοί τόκοι και συναφή έξοδα		1,50		0,00
Ολικά αποτελέσματα (ζημιές) εκμεταλλεύσεως		-7.481,97		0,00
Μείον: Σύνολο αποσβέσεων πάγιων στοιχείων	1.379,35		0,00	
Μείον: Οι από αυτές ενσωμ. στο λειτουρ. κόστο	1.379,35	0,00	0,00	0,00
ΚΑΘΑΡΑ ΑΠΟΤΕΛΕΣΜΑΤΑ (ζημιές) ΧΡΗΣΕΩΣ		-7.481,97		0,00

ΠΙΝΑΚΑΣ ΔΙΑΘΕΣΕΩΣ ΑΠΟΤΕΛΕΣΜΑΤΩΝ

	Ποσά κλειομ. χρήσ. 2004	Ποσά προηγ. χρήσ. 2003
Καθαρά αποτελέσματα (ζημιές) χρήσεω	-7.481,97	0,00
Ζημιές εις νέο	-7.481,97	0,00

Ο Πρόεδρος
ΜΩΧΑΜΕΝΤ-ΚΑΣΣΕΝΤ Α. ΧΑΡΜΠ

Ο Προϊστάμενος του Λογιστηρίου
ΛΑΖΑΡΟΣ Κ. ΚΑΣΕΚΑΣ

Ηλεκτρονική Στοιχειοθεσία & Δημοσιεύσεις Ισολογισμών «Η ΔΡΑΣΙΣ», Τηλ. 63.790 - 64.393 - 64.200 κ. Μαριά

ΟΚΕΪ ΣΕΡΒΙΣΕΣ Α.Ε.

ΙΣΟΛΟΓΙΣΜΟΣ 31ης ΔΕΚΕΜΒΡΙΟΥ 2004 - ΕΤΑΙΡΙΚΗ ΧΡΗΣΗ (1 ΙΑΝΟΥΑΡΙΟΥ - 31 ΔΕΚΕΜΒΡΙΟΥ 2004)

ΕΝΕΡΓΗΤΙΚΟ	Ποσά κλειομένης χρήσεως 2004			Ποσά προηγουμ. χρήσεως 2003		
	Αξία Κτήσ.	Αποσβέσ.	Αναπ. Αξία	Αξία Κτήσ.	Αποσβέσ.	Αναπ. Αξία
Γ. ΠΑΓΙΟ ΕΝΕΡΓΗΤΙΚΟ						
II. Ενσώματες ακινητοποιήσεις:						
3. Κτίρια και τεχνικά έργα	16.450,00	1.642,94	14.807,06	16.429,30	821,47	15.607,83
5. Μεταφορικά Μέσα	68.968,69	38.756,81	30.211,88	60.719,15	31.417,90	29.301,25
6. Επιπλα και λοιπός Εξοπλισμός	191.401,97	121.123,98	70.277,99	181.558,67	108.293,36	73.265,31
7. Ακινητοποιήσεις υπό εκτέλεση και προκαταβολές	625.000,00	0,00	625.000,00	625.000,00	0,00	625.000,00
Σύνολο Ακινητοποιήσεων (ΓΙΙ)	901.820,66	161.523,73	740.296,93	883.707,12	140.532,73	743.174,39
III. Συμμ. & άλλες μακροπρόθεσμες χρηματοοικονομικές απαιτήσεις:						
2. Συμμετοχές σε λοιπές επιχειρήσεις			32.164,34			32.164,34
7. Λοιπές μακροπρόθεσμες απαιτήσεις			1.907,56			1.907,56
			34.071,90			34.071,90
Σύνολο Παγίου Ενεργητικού (ΓΙ+ΓΙΙ)			774.368,83			777.246,29
Δ. ΚΥΚΛΟΦΟΡΟΥΝ ΕΝΕΡΓΗΤΙΚΟ						
I. Αποθέματα:						
1. Εμπορεύματα	147.513,81			210.550,79		
4. Πρώτες και βοηθητικές ύλες - Αναλώσιμα υλικά - Ανταλλακτ. και είδη συσκευασ.	19.230,80			19.230,80		
5. Προκαταβολές για αγορές αποθεμάτων	28.287,92	195.032,53		2.331,35	232.112,94	
II. Απαιτήσεις:						
1. Πελάτες	127.196,24			158.325,13		
2. Γραμμάτια εισπρακτέα	11.697,06			0,00		
3α. Επιταγές εισπρακτέες μεταχρ/νες	1.105.966,20			884.587,20		
6. Βραχ/μες απαιτήσεις κατά λοιπών συμμετ. ενδιαφέρ. επιχειρ.	103.208,29			62.695,58		
10. Επισφαλείς - Επίδικοι πελάτες	31.919,30			31.919,30		
11. Χρεώστες Διάφοροι	11.551,23	1.391.538,32		11.394,09	1.148.921,30	
IV. Διαθέσιμα						
1. Ταμείο	254.109,74			183.972,92		
3. Καταθέσεις Οψεως και Προθεσμίας	30.949,57	285.059,31		4.500,02	188.472,94	
Σύνολο Κυκλοφ. Ενεργητ. (ΔΙ+ΔΙΙ+ΔΙV)		1.871.630,16			1.569.507,18	
Ε. ΜΕΤΑΒΑΤΙΚΟΙ ΛΟΓΑΡ. ΕΝΕΡΓΗΤΙΚΟΥ						
1. Εξοδα επομένων χρήσεων			3.819,91			0,00
2. Εσοδα χρήσεως εισπρακτέα			95.000,00			45.846,06
			98.819,91			45.846,06
Γενικό Σύνολο Ενεργητικού (Γ+Δ+Ε)			2.744.818,90			2.392.599,53

ΠΑΘΗΤΙΚΟ	Ποσά κλειομ. χρήσ. 2004	Ποσά προηγ. χρήσ. 2003
Α. ΙΔΙΑ ΚΕΦΑΛΑΙΑ		
I. Κεφάλαιο Μετοχικό (26.500 μετοχές των 10 Ευρώ)		
1. Καταβλημένο	265.000,00	360.000,00
V. Αποτελέσματα εις νέο:		
Υπόλοιπο ζημιών εις νέο	-44.652,23	-103.071,53
Σύνολο ιδίων κεφαλαίων (ΑΙ+ΑV)	220.347,77	256.928,47
Γ. ΥΠΟΧΡΕΩΣΕΙΣ		
II. Βραχυπρόθεσμες Υποχρεώσεις:		
1. Προμηθευτές	174.699,75	278.609,62
2α. Επιταγές πληρωτέες μεταχρον.	580.285,21	321.050,16
3. Τράπεζες λ/βραχυπρ. υποχρεώσ.	1.668.944,28	1.411.601,30
4. Προκαταβολές πελατών	21.471,56	60.887,48
5. Υποχρεώσεις από φόρους-τέλη	36.100,08	25.646,47
6. Ασφαλιστικοί Οργανισμοί	13.230,87	13.544,34
11. Πιστωτές Διάφοροι	15.100,27	24.331,69
Σύνολο Υποχρεώσεων (ΓΙ)	2.509.832,02	2.135.671,06
Δ. ΜΕΤΑΒΑΤΙΚΟΙ ΛΟΓ. ΠΑΘΗΤΙΚΟΥ		
2. Εξοδα χρήσεως δουλευμένα	14.639,11	0,00
Γενικό Σύνολο Παθητικού (Α+Γ+Δ)	2.744.818,90	2.392.599,53

ΣΗΜΕΙΩΣΗ: Η εταιρεία προήλθε από μετατροπή Εταιρείας Περιορισμένης Ευθύνης, στις 20/1/2004, σύμφωνα με τις διατάξεις του άρθρου 67 του Κωδ. Νόμου 2190/1920.

ΚΑΤΑΣΤΑΣΗ ΛΟΓΑΡΙΑΣΜΟΥ ΑΠΟΤΕΛΕΣΜΑΤΩΝ ΧΡΗΣΕΩΣ
31ης ΔΕΚΕΜΒΡΙΟΥ 2004 (1 ΙΑΝΟΥΑΡΙΟΥ - 31 ΔΕΚΕΜΒΡΙΟΥ 2004)

			Ποσά κλειομ. χρήσ. 2004			Ποσά προηγ. χρήσ. 2003
Ι. ΑΠΟΤΕΛΕΣΜΑΤΑ ΕΚΜΕΤΑΛΛΕΥΣΕΩΣ						
Κύκλος εργασιών (πωλήσεις)			2.600.097,57			2.582.769,41
Μείον: Κόστος πωλήσεων			2.016.518,01			1.957.003,09
Μικτά Αποτελ. (κέρδη) Εκμεταλλεύσεως			583.579,56			625.766,32
Πλέον: Αλλα έσοδα εκμεταλλεύσεως			3.714,95			3.956,46
Σύνολο			587.294,51			629.722,78
Μείον: 1. Εξοδα διοικητικής λειτουργίας		87.151,68			84.840,05	
2. Εξοδα Λειτουργίας Διαθέσεως		411.293,27	498.444,95		402.694,41	487.534,46
Μερικά αποτελ. (κέρδη) Εκμεταλλεύσεως			88.849,56			142.188,32
Πλέον: 1. Εσοδα συμμετοχών		95.000,00			44.000,00	
Μείον: 3. Χρεωστικοί τόκοι & συναφή έξοδα		138.828,75	-43.828,75		106.918,21	-62.918,21
Ολικά αποτελ. (κέρδη) εκμεταλλεύσεως			45.020,81			79.270,11
Πλέον: 1. Εκτακτα και ανόργανα έσοδα		0,00			20.680,23	
3. Εσοδα προηγ. χρήσεων		0,00			-3.663,12	
		0,00			17.017,11	
Μείον: 1. Εκτακτα και ανόργανα έξοδα	15.846,03			3.624,62		
2. Εκτακτες ζημίες	20.943,36			3.352,43		
3. Εξοδα προηγ. χρήσεων	3.487,29	40.276,68	-40.276,68	0,00	6.977,05	10.040,06
Οργανικά και έκτακτα αποτελ/τα (κέρδη)			4.744,13			89.310,17
Μείον: Σύνολο αποσβέσεων πάγιων στοιχείων		21.321,75			18.626,83	
Μείον: Οι από αυτές ενσώματες στο λειτουρ. κόστος		21.321,75	0,00		18.626,83	0,00
ΚΑΘΑΡΑ ΑΠΟΤΕΛΕΣΜΑΤΑΤΑ (κέρδη) ΧΡΗΣΕΩΣ			4.744,13			89.310,17

ΠΙΝΑΚΑΣ ΔΙΑΘΕΣΕΩΣ ΑΠΟΤΕΛΕΣΜΑΤΩΝ

	Ποσά κλειομ. χρήσ. 2004	Ποσά προηγ. χρήσ. 2003
Καθαρά αποτελ. (κέρδη) εκμεταλλεύσεως	4.744,13	89.310,17
Μείον: Υπόλοιπο αποτελεσμάτων (ζημιών) προηγούμενων χρήσεων	-7.920,18	-175.632,02
Μείον: Διαφορές φορολογικού ελέγχου προηγ. χρήσεων	-41.476,18	0,00
Σύνολο	-44.652,23	-86.321,85
Μείον: 1. Φόρος εισοδήματος	0,00	-16.749,68
Ζημίες εις νέο	-44.652,23	-103.071,53

Ο Πρόεδρος του Δ.Σ.
ΗΛΙΑΣ ΚΩΤΙΑΔΗΣ

Ο Διευθύνων Σύμβουλος
ΠΑΝΑΓΙΩΤΗΣ ΑΥΓΕΝΙΚΟΣ

Ο Προϊστάμενος του Λογιστηρίου
ΛΑΖΑΡΟΣ Κ. ΚΑΣΕΚΑΣ

Ηλεκτρονική Στοιχειοθεσία & Δημοσιεύσεις Ισολογισμών «Η ΔΡΑΣΙΣ», Τηλ. 63.790 - 64.393 - 64.200 κ. Μαριά

Εμπορικαί - Οικοδομικαί - Τουριστικαί Επιχειρήσεις ΑΡΙΩΝ Α.Ε.

Μ.Α.Ε. 12207/80/Β/86/170

ΙΣΟΛΟΓΙΣΜΟΣ 31ης ΔΕΚΕΜΒΡΙΟΥ 2004 - 21η ΕΤΑΙΡΙΚΗ ΧΡΗΣΗ (1 ΙΑΝΟΥΑΡΙΟΥ - 31 ΔΕΚΕΜΒΡΙΟΥ 2004)

ΕΝΕΡΓΗΤΙΚΟ	Ποσά κλειομένης χρήσεως 2004			Ποσά προηγουμ. χρήσεως 2003		
Γ. ΠΑΓΙΟ ΕΝΕΡΓΗΤΙΚΟ	Αξία Κτήσ.	Αποσβέσ.	Αναπ. Αξία	Αξία Κτήσ.	Αποσβέσ.	Αναπ. Αξία
II. Ενσώματες ακινητοποιήσεις:						
1. Γήπεδα - Οικόπεδα	1.155.903,27	0,00	1.155.903,27	797.174,67	0,00	797.174,67
3. Κτίρια και Τεχνικά Εργα	298.281,09	294.215,33	4.065,76	209.565,25	206.553,77	3.011,48
4. Μηχ/τα - Τεχνικές Εγκαταστ. & λοιπός μηχαν/κός εξοπλισμός	9.282,86	9.282,85	0,01	9.282,86	9.282,85	0,01
6. Επιπλα και λοιπός Εξοπλισμός	48.469,50	48.469,49	0,01	48.469,50	48.469,49	0,01
Σύνολο Ακινητοποιήσεων (ΓΙΙ)	1.511.936,72	351.967,67	1.159.969,05	1.064.492,28	264.306,11	800.186,17
Δ. ΚΥΚΛΟΦΟΡΟΥΝ ΕΝΕΡΓΗΤΙΚΟ						
II. Απαιτήσεις						
11. Χρεώστες διάφοροι			1.167,64			0,00
IV. Διαθέσιμα						
1. Ταμείο			59.697,71			69.808,39
Σύνολο Κυκλοφορούντος Ενεργητικού (ΔΙ+ΔΙΙ+ΔΙV)			60.865,35			69.808,39
Γενικό Σύνολο Ενεργητικού (Γ+Δ)			1.220.834,40			869.994,56

ΠΑΘΗΤΙΚΟ

	Ποσά κλειομ. χρήσ. 2004	Ποσά προηγ. χρήσ. 2003
Α. ΙΔΙΑ ΚΕΦΑΛΑΙΑ		
I. Κεφάλαιο Μετοχικό (30.150 μετοχές των 29,50 ευρώ)		
1. Καταβεβλημένο	889.425,00	889.425,00
III. Διαφορές αναπροσαρμογής:		
2. Διαφορές από αναπρ/γή αξίας λοιπών περιουσιακών στοιχείων	359.782,62	0,00
IV. Αποθεματικά κεφάλαια:		
1. Τακτικό αποθεματικό	827,82	827,82
V. Αποτελέσματα εις νέο:		
Υπόλοιπο ζημιών εις νέο	-41.630,47	-21.141,20
Σύνολο ιδίων κεφαλαίων	1.208.404,97	869.111,62
Γ. ΥΠΟΧΡΕΩΣΕΙΣ		
II. Βραχυπρόθεσμες Υποχρεώσεις:		
5. Υποχρεώσεις από φόρους-τέλη	12.429,43	882,94
Σύνολο Υποχρεώσεων (ΓΙΙ)	12.429,43	882,94
Γενικό Σύνολο Παθητικού (Α+Γ)	1.220.834,40	869.994,56

ΣΗΜΕΙΩΣΗ: Εγινε αναπροσαρμογή της αξίας των ακινήτων της εταιρείας σύμφωνα με το Ν. 2065/92 και Ν. 3296/04 την 31.12.2004.

ΚΑΤΑΣΤΑΣΗ ΛΟΓΑΡΙΑΣΜΟΥ ΑΠΟΤΕΛΕΣΜΑΤΩΝ ΧΡΗΣΕΩΣ
31ης ΔΕΚΕΜΒΡΙΟΥ 2004 (1 ΙΑΝΟΥΑΡΙΟΥ - 31 ΔΕΚΕΜΒΡΙΟΥ 2004)

		Ποσά κλειομ. χρήσ. 2004		Ποσά προηγ. χρήσ. 2003
Ι. ΑΠΟΤΕΛΕΣΜΑΤΑ ΕΚΜΕΤΑΛΛΕΥΣΕΩΣ				
Κύκλος εργασιών (πωλήσεις)		31.617,00		20.676,00
Μείον: Κόστος πωλήσεων		49.983,28		22.538,07
Μικτά Αποτελέσματα (ζημίες) Εκμεταλλεύσεως		-18.366,28		-1.862,07
Μείον: Σύνολο αποσβέσεων πάγιων στοιχείων	15.367,74		5.380,70	
Μείον οι από αυτές ενσώμ. στο λειτ. κόστος	15.367,74	0,00	5.380,70	0,00
ΚΑΘΑΡΑ ΑΠΟΤΕΛΕΣΜΑΤΑ (ζημίες) ΧΡΗΣΕΩΣ		-18.366,28		-1.862,07

ΠΙΝΑΚΑΣ ΔΙΑΘΕΣΕΩΣ ΑΠΟΤΕΛΕΣΜΑΤΩΝ

	Ποσά κλειομ. χρήσ. 2004	Ποσά προηγ. χρήσ. 2003
Καθαρά αποτελ. (ζημίες) χρήσεως	-18.366,28	-1.862,07
Πλέον: Υπόλοιπο αποτελεσμάτων (ζημιών) προηγούμενων χρήσεων	-21.141,20	-17.519,13
Πλέον: Διαφορές φορολογικού ελέγχου προηγουμένων χρήσεων	0,00	-1.760,00
Πλέον: Φόρος εισοδήματος	-2.122,99	0,00
Ζημίες εις νέο	-41.630,47	-21.141,20

Ο Πρόεδρος του Δ.Σ.
ΙΑΚΩΒΟΣ ΑΛΧΑΔΕΦ

Η Αντιπρόεδρος
ΧΡΥΣΑΝΘΗ ΑΛΧΑΔΕΦ

Ο Λογιστής
ΜΑΝΩΛΑΣ ΜΙΧΑΛΗΣ

Ηλεκτρονική Στοιχειοθεσία & Δημοσιεύσεις Ισολογισμών «Η ΔΡΑΣΙΣ», Τηλ. 63.790 - 64.393 - 64.200 κ. Μαριά

ΑΡΓΥΡΟΣ Γ. ΑΝΤΩΝΙΟΣ Α.Ε. ΒΙΟΤΕΧΝΙΑ ΚΕΡΑΜΙΚΩΝ - ΠΟΡΣΕΛΑΝΕΣ - ΕΜΠΟΡΙΚΕΣ - ΤΟΥΡΙΣΤΙΚΕΣ - ΞΕΝΟΔΟΧΕΙΑΚΕΣ ΕΠΙΧΕΙΡΗΣΕΙΣ

Μ.Α.Ε 16588/80/Β/88/009

ΙΣΟΛΟΓΙΣΜΟΣ 31ης ΔΕΚΕΜΒΡΙΟΥ 2004 - ΕΤΑΙΡΙΚΗ ΧΡΗΣΗ (1 ΙΑΝΟΥΑΡΙΟΥ - 31 ΔΕΚΕΜΒΡΙΟΥ 2004)

ΕΝΕΡΓΗΤΙΚΟ	Ποσά κλειομένης χρήσεως 2004			Ποσά προηγουμ. χρήσεως 2003		
Γ. ΠΑΓΙΟ ΕΝΕΡΓΗΤΙΚΟ	Αξία Κτήσ.	Αποσβέσ.	Αναπ. Αξία	Αξία Κτήσ.	Αποσβέσ.	Αναπ. Αξία
Ι. Ασώματες ακινητοποιήσεις						
1. Εξοδα πολυετούς απόσβεσης	28.942,60	28.942,60	0,00	28.942,60	28.942,60	0,00
II. Ενσώματες ακινητοποιήσεις:						
1. Γήπεδα - Οικόπεδα	84.505,43	0,00	84.505,43	61.122,76	0,00	61.122,76
3. Κτίρια και Τεχνικά Εργα	344.689,56	285.975,44	58.714,12	344.689,56	268.740,92	75.948,64
4. Μηχ/τα - Τεχνικές Εγκαταστ. & λοιπός μηχαν/κός εξοπλισμός	86.365,31	76.004,37	10.360,94	139.130,78	128.539,92	10.590,86
5. Μεταφορικά Μέσα	9.353,48	9.353,47	0,01	9.353,48	9.353,47	0,01
6. Επιπλα και λοιπός Εξοπλισμός	72.570,47	66.493,84	6.076,63	71.138,62	64.968,02	6.170,60
Σύνολο Ακινητοποιήσεων (ΓΙΙ)	597.484,25	437.827,12	159.657,13	625.435,20	471.602,33	153.832,87
Δ. ΚΥΚΛΟΦΟΡΟΥΝ ΕΝΕΡΓΗΤΙΚΟ						
Ι. Αποθέματα:						
1. Εμπορεύματα			124.442,18			124.636,71
			124.442,18			124.636,71
II. Απαιτήσεις:						
1. Πελάτες		328.142,87			182.192,96	
2. Επιταγές εισπρακτέες		149.716,93			112.406,34	
3. Επιταγές σε τράπεζα για εγγύηση		99.833,30			111.426,22	
11. Χρεώστες διάφοροι		106.471,26			103.327,46	
		684.164,36			509.352,98	
IV. Διαθέσιμα						
1. Ταμείο		92.916,85			95.947,93	
3. Καταθέσεις όψεως και προθεσμίας		25.756,22			21.128,06	
		118.673,07			117.075,99	
Σύνολο Κυκλοφ. Ενεργητ. (ΔΙ+ΔΙΙ+ΔΙV)		927.279,61			751.065,68	
Γενικό Σύνολο Ενεργητικού (Γ+Δ)		1.086.936,74			904.898,55	
ΛΟΓΑΡΙΑΣΜΟΙ ΤΑΞΕΩΣ ΧΡΕΩΣΤΙΚΟΙ						
4. Λοιποί λογαριασμοί τάξεως		58.694,06			58.694,06	

ΠΑΘΗΤΙΚΟ

	Ποσά κλειομ. χρήσ. 2004	Ποσά προηγ. χρήσ. 2003
Α. ΙΔΙΑ ΚΕΦΑΛΑΙΑ		
Ι. Κεφάλαιο Μετοχικό		
1. Καταβεβλημένο	389.122,31	389.122,31
II. Διαφορές αναπροσαρμογής - Επιχορηγήσεις επενδύσεων		
2. Διαφορές από αναπροσαρμογή αξίας λοιπών περιουσιακών στοιχείων	23.382,67	0,00
3. Επιχορηγήσεις επενδύσεων	19.419,34	19.419,34
	42.802,01	19.419,34
V. Αποτελέσματα εις νέο:		
Υπόλοιπο κερδών χρήσεως εις νέο	31.548,93	0,00
Υπόλοιπο ζημιών χρήσεως εις νέο	0,00	-12.088,76
Υπόλοιπο κερδών προηγουμ. χρήσεων	27.860,02	27.860,02
Υπόλοιπο ζημιών προηγουμ. χρήσεων	-140.950,82	-68.397,54
	-81.541,87	-52.626,28
Σύνολο ιδίων κεφαλαίων	350.382,45	355.915,37
Β. ΠΡΟΒΛ. ΠΑ ΚΙΝΔΥΝΟΥΣ & ΕΞΟΔΑ		
2. Λοιπές προβλέψεις	0,00	2.156,77
Γ. ΥΠΟΧΡΕΩΣΕΙΣ		
Ι. Μακροπρόθεσμες Υποχρεώσεις:		
2. Δάνεια Τραπεζών	113.000,00	113.000,00
II. Βραχυπρόθεσμες Υποχρεώσεις:		
1. Προμηθευτές	104.236,74	79.574,15
2α. Επιταγές πληρωτέες	156.664,00	126.542,78
3. Τράπεζες λ/βραχ. υποχρεώσεων	309.827,49	223.920,95
5. Υποχρεώσεις από φόρους - τέλη	50.497,99	562,06
6. Ασφαλιστικοί Οργανισμοί	657,93	1.180,77
	621.884,15	431.780,71
Σύνολο Υποχρεώσεων (ΓΙ+ΓΙΙ)	734.884,15	544.780,71
Δ. ΜΕΤΑΒ/ΚΟΙ ΛΟΓ/ΣΜΟΙ ΠΑΘΗΤΙΚΟΥ		
2. Εξοδα χρήσεως δουλευμένα	1.670,14	2.045,70
Γενικό Σύνολο Παθητικού (Α+Β+Γ+Δ)	1.086.936,74	904.898,55
ΛΟΓΑΡΙΑΣΜΟΙ ΤΑΞΕΩΣ ΠΙΣΤΩΤΙΚΟΙ		
4. Λοιποί λογαριασμοί τάξεως	58.694,06	58.694,06

ΣΗΜΕΙΩΣΗ: Εγινε αναπροσαρμογή της αξίας των ακινήτων της εταιρείας σύμφωνα με το Ν. 2065/92 και Ν. 3296/04 την 31.12.2004.

ΚΑΤΑΣΤΑΣΗ ΛΟΓΑΡΙΑΣΜΟΥ ΑΠΟΤΕΛΕΣΜΑΤΩΝ ΧΡΗΣΕΩΣ
31ης ΔΕΚΕΜΒΡΙΟΥ 2004 (1 ΙΑΝΟΥΑΡΙΟΥ - 31 ΔΕΚΕΜΒΡΙΟΥ 2004)

			Ποσά κλειομ. χρήσ. 2004			Ποσά προηγ. χρήσ. 2003
Ι. ΑΠΟΤΕΛΕΣΜΑΤΑ ΕΚΜΕΤΑΛΛΕΥΣΕΩΣ						
Κύκλος εργασιών (πωλήσεις)			1.307.120,76			1.008.518,56
Μείον: Κόστος πωλήσεων			1.220.053,38			935.720,77
Μικτά αποτελ/τα (κέρδη) εκμεταλλεύσεως			87.067,38			72.797,79
Μείον: 1. Εξοδα διοικητικής Λειτουργίας		14.068,17			9.372,74	
3. Εξοδα λειτουργίας διαθέσεως		21.388,07	35.456,24		23.437,45	32.810,19
Μερικά αποτελ/τα εκμεταλλεύσεως (κέρδη)			51.611,14			39.987,60
Πλέον: 4. Πιστωτικοί τόκοι & συναφή έσοδα		97,31			141,54	
5. Εσοδα παρεπ/νων ασχολιών		7.920,00			1.760,00	
Μείον: 3. Χρεωστικοί τόκοι & συναφή έξοδα		29.005,44	-20.988,13		24.494,88	-22.593,34
Ολικά αποτελ/τα (κέρδη) εκμεταλλεύσεως			30.623,01			17.394,26
ΙΙ. Πλεόν: Εκτακτα αποτελέσματα						
1. Εκτακτα και ανόργανα έσοδα	1.788,53			1.676,51		
2. Εκτακτα κέρδη	0,00			1.100,00		
3. Εσοδα προηγ. χρήσεων	0,00	1.788,53		1.488,92	4.265,43	
Μείον: 1. Εκτακτα & ανόργανα έξοδα	862,61			4.469,86		
2. Εκτακτες ζημιές	0,00	862,61	925,92	29.278,59	33.748,45	-29.483,02
Οργανικά & έκτακτα αποτελέσματα (κέρδη)			31.548,93			-12.088,76
Μείον: Σύνολο αποσβέσ. πάγιων στοιχείων		18.990,26			18.876,50	
Μείον: Οι από αυτές ενσωμ/νες στο λειτ. κόστος		18.990,26	0,00		18.876,50	0,00
ΚΑΘΑΡΑ ΑΠΟΤΕΛΕΣΜΑΤΑ (κέρδη) ΧΡΗΣΕΩΣ			31.548,93			-12.088,76

ΠΙΝΑΚΑΣ ΔΙΑΘΕΣΕΩΣ ΑΠΟΤΕΛΕΣΜΑΤΩΝ

	Ποσά κλειομ. χρήσ. 2004	Ποσά προηγ. χρήσ. 2003
Καθαρά αποτελ/τα (κέρδη) χρήσεως	31.548,93	-12.088,76
Μείον: Υπόλοιπο αποτελεσμάτων (ζημιών) προηγουμένων χρήσεων	-48.288,82	-40.537,52
Μείον: Διαφορές φορολογικού ελέγχου προηγ. χρήσεων	-58.555,46	0,00
Σύνολο	-75.295,35	-52.626,28
Μείον: Φόρος εισοδήματος	-8.161,21	0,00
Φόρος εισοδήματος προηγ. χρήσ.	-6.246,52	0,00
Ζημίες εις νέο	-89.703,08	-52.626,28

Ο Πρόεδρος του Δ.Σ.
ΑΡΓΥΡΟΣ ΓΕΩΡΓΙΟΣ

Η Αντιπρόεδρος του Δ.Σ.
ΑΡΓΥΡΟΥ - ΠΕΤΑ ΤΡΙΑΝΤΑΦΥΛΛΙΑ

Ο Λογιστής
ΣΚΟΥΦΕΖΗΣ ΝΙΚΟΣ

Ηλεκτρονική Στοιχειοθεσία & Δημοσιεύσεις Ισολογισμών «Η ΔΡΑΣΙΣ», Τηλ. 63.790 - 64.393 - 64.200 κ. Μαριά

SUN SHINE Τουριστικές - Ξενοδοχειακές - Εμπορικές Επιχειρήσεις Α.Ε.

Μ.Α.Ε 17547/80/Β/88/082

ΙΣΟΛΟΓΙΣΜΟΣ 31ης ΔΕΚΕΜΒΡΙΟΥ 2004 - ΕΤΑΙΡΙΚΗ ΧΡΗΣΗ (1 ΙΑΝΟΥΑΡΙΟΥ - 31 ΔΕΚΕΜΒΡΙΟΥ 2004)

ΕΝΕΡΓΗΤΙΚΟ	Ποσά κλειομένης χρήσεως 2004			Ποσά προηγουμ. χρήσεως 2003		
	Αξία κτήσ.	Αποσβεσ.	Αναπ. Αξία	Αξία κτήσ.	Αποσβεσ.	Αναπ. Αξία
Β. ΕΞΟΔΑ ΕΓΚΑΤΑΣΤΑΣΕΩΣ						
1. Εξοδα Ιδρύσ. & Α' Εγκαταστ.	53.515,80	52.184,00	1.331,80	53.515,80	50.825,89	2.689,91
Γ. ΠΑΓΙΟ ΕΝΕΡΓΗΤΙΚΟ						
II. Ενσώματες ακινητοποιήσεις:						
1. Γήπεδα - Οικόπεδα	416.312,79	0,00	416.312,79	288.442,03	0,00	288.442,03
2. Κτίρια και Τεχνικά Εργα	603.075,61	592.875,50	10.200,11	496.567,01	481.633,11	14.933,90
4. Μηχαν. εξοπλισμός	21.624,37	19.538,62	2.085,75	21.494,97	18.546,19	2.948,78
5. Μεταφορικά μέσα	11.125,76	5.573,08	5.552,68	35.327,70	15.400,11	19.927,59
6. Επιπλα και λοιπός Εξοπλισμός	110.297,57	97.678,40	12.619,17	105.334,70	84.518,58	20.816,12
Σύνολο Ακινητοποιήσεων (ΓΙΙ)	1.162.436,10	715.665,60	446.770,50	947.166,41	600.097,99	347.068,42
Δ. ΚΥΚΛΟΦΟΡΟΥΝ ΕΝΕΡΓΗΤΙΚΟ						
II. Απαιτήσεις:						
11. Χρεώστες διάφοροι			4.716,04			6.450,32
IV. Διαθέσιμα						
1. Ταμείο			32.617,18			16.419,15
3. Καταθέσεις όψεως και προθεσμίας			770,47			3.467,98
Σύνολο κυκλοφορούντος Ενεργητικού			38.103,69			26.337,45
Γενικό Σύνολο Ενεργητικού (Β+Γ+Δ)			486.205,99			376.095,78

ΠΑΘΗΤΙΚΟ	Ποσά κλειομ. χρήσ. 2004	Ποσά προηγ. χρήσ. 2003
Α. ΙΔΙΑ ΚΕΦΑΛΑΙΑ		
I. Κεφάλαιο Μετοχικό (15.755 μετοχές των 29,35 Ευρώ) Καταβεβλημένο	462.409,25	462.409,25
III. Διαφορές αναπροσαρμογής - Επιχορηγήσεις επενδύσεων:		
2. Διαφορές από αναπροσ/γή αξίας λοιπών περιουσ. στοιχείων Ν. 2065/92	0,00	18,02
3. Επιχορηγήσεις παγίου Ενεργητικού	0,04	3.312,25
V. Αποτελέσματα εις νέο		
Υπόλοιπο ζημιών χρήσεως εις νέο	-54.196,41	-159.131,91
VI. Ποσά προορισμένα για αύξηση κεφαλαίου:		
1. Καταθέσεις μετόχων	44.993,55	44.993,55
Σύνολο ιδίων κεφαλαίων	453.206,43	351.601,16
Γ. ΥΠΟΧΡΕΩΣΕΙΣ		
II. Βραχυπρόθεσμες Υποχρεώσεις:		
1. Προμηθευτές	3.097,36	6.980,29
3. Τράπεζες λ/βραχυπρ. υποχρεώσεων	29.011,92	17.306,34
5. Υποχρεώσεις από φόρους - τέλη	386,31	207,99
6. Ασφαλιστικοί οργανισμοί	503,97	0,00
Σύνολο Υποχρεώσεων	32.999,56	24.494,62
Γενικό Σύνολο Παθητικού (Α+Γ)	486.205,99	376.095,78

ΣΗΜΕΙΩΣΗ: Εγινε αναπροσαρμογή της αξίας των ακινήτων της εταιρείας σύμφωνα με το Ν. 2065/92 και Ν. 3296/04 την 31.12.2004.

ΚΑΤΑΣΤΑΣΗ ΛΟΓΑΡΙΑΣΜΟΥ ΑΠΟΤΕΛΕΣΜΑΤΩΝ ΧΡΗΣΕΩΣ
31ης ΔΕΚΕΜΒΡΙΟΥ 2004 (1 ΙΑΝΟΥΑΡΙΟΥ - 31 ΔΕΚΕΜΒΡΙΟΥ 2004)

		Ποσά κλειομ. χρήσ. 2004		Ποσά προηγ. χρήσ. 2003
1. ΑΠΟΤΕΛΕΣΜΑΤΑ ΕΚΜΕΤΑΛΕΥΣΕΩΣ				
Κύκλος εργασιών πωλήσεις		89.422,68		105.174,29
Μείον: Κόστος Πωλήσεων		42.164,14		55.415,83
Μικτά αποτελ/τα (κέρδη) εκμεταλλεύσεως		47.258,54		49.758,46
Μείον: 1. Εξοδα διοικητικής λειτουργίας	21.200,85		27.930,90	
3. Εξοδα λειτουργίας διαθέσεως	25.459,75	46.660,60	19.532,33	47.463,23
Μερικά αποτελ/τα (κέρδη) εκμεταλλεύσεως		597,94		2.295,23
Μείον: Τόκοι και συναφή έξοδα		1.635,99		2.127,73
Ολικά αποτελ/τα (κέρδη) εκμεταλλεύσεως		-1.038,05		167,50
Πλέον: Εκτακτα και ανόργανα έσοδα	4.511,29		5.902,08	
Μείον: Εκτακτα και ανόργανα έξοδα	440,61	4.070,68	342,24	5.559,84
Οργανικά και έκτακτα αποτελέσματα (κέρδη)		3.032,63		5.727,34
Μείον: Σύνολο αποσβέσεων παγίων στοιχείων		29.024,91		48.314,84
ΚΑΘΑΡΑ ΑΠΟΤΕΛΕΣΜΑΤΑ (ζημίες) Χρήσεως		-25.992,28		-42.587,50

ΠΙΝΑΚΑΣ ΔΙΑΘΕΣΕΩΣ ΑΠΟΤΕΛΕΣΜΑΤΩΝ

	Ποσά κλειομ. χρήσ. 2004	Ποσά προηγ. χρήσ. 2003
Καθαρά αποτελ/τα (ζημιές) χρήσεως	-25.992,28	-42.587,50
Πλέον: Υπόλοιπο αποτελεσμάτων (ζημιών) προηγούμενων χρήσεων	-27.408,13	-109.501,41
Πλέον: Διαφορές φορολογικού ελέγχου προηγ. χρήσεων	-796,00	-7.043,00
Ζημίες εις νέο	-54.196,41	-159.131,91

Ο Πρόεδρος
ΚΑΠΙΩΤΗΣ ΔΗΜΗΤΡΙΟΣ

Η Αντιπρόεδρος
ΚΑΛΙΟΠΗ ΚΑΠΙΩΤΗ

Ο Λογιστής
ΓΙΑΝΝΟΥΡΗΣ ΕΜΜΑΝΟΥΗΛ

Ηλεκτρονική Στοιχειοθεσία & Δημοσιεύσεις Ισολογισμών «Η ΔΡΑΣΙΣ», Τηλ. 63.790 - 64.393 - 64.200 κ. Μαριά

Ξενοδοχειακαί - Τουριστικαί - Εμπορικαί Επιχειρήσεις ΚΑΝΤΗΣ Α.Ε.

Μ.Α.Ε. 16996/80/Β/88/044

ΙΣΟΛΟΓΙΣΜΟΣ 31ης ΔΕΚΕΜΒΡΙΟΥ 2004 - ΕΤΑΙΡΙΚΗ ΧΡΗΣΗ (1 ΙΑΝΟΥΑΡΙΟΥ - 31 ΔΕΚΕΜΒΡΙΟΥ 2004)

ΕΝΕΡΓΗΤΙΚΟ	Ποσά κλειομένης χρήσεως 2004			Ποσά προηγουμ. χρήσεως 2003		
	Αξία Κτήσ.	Αποσβέσ.	Αναπ. Αξία	Αξία Κτήσ.	Αποσβέσ.	Αναπ. Αξία
Β. ΕΞΟΔΑ ΕΓΚΑΤΑΣΤΑΣΕΩΣ						
3. Τόκοι δανείων κατ. περιόδ.	176.440,06	176.280,98	159,08	176.440,06	175.800,13	639,93
Γ. ΠΑΓΙΟ ΕΝΕΡΓΗΤΙΚΟ						
II. Ενσώματες ακινητοποιήσεις:						
1. Γήπεδα - Οικόπεδα	544.680,86	0,00	544.680,86	375.641,97	0,00	375.641,97
3. Κτίρια και Τεχνικά Εργα	2.197.898,62	1.462.458,33	735.440,29	1.597.874,61	986.544,31	611.330,30
4. Μηχ/τα - Τεχνικές Εγκαταστ.	311.287,46	257.401,66	53.885,80	309.704,67	165.837,64	143.867,03
5. Μεταφορικά μέσα	10.647,66	10.647,65	0,01	10.647,66	10.647,65	0,01
6. Επιπλα & λοιπός Εξοπλισμός	637.406,86	537.885,62	99.521,24	592.075,68	433.765,84	158.309,84
Σύνολο Ακινητοποιήσεων (ΓΙΙ)	3.701.921,46	2.268.393,26	1.433.528,20	2.885.944,59	1.596.795,44	1.289.149,15
III. Συμμ/χές & άλλες μακροπρόθ. χρηματοοικονομικές απαιτήσεις:						
7. Λοιπές Μακροπρόθεσμες Απαιτήσεις			873,07			873,07
Σύνολο Παγίου Ενεργητικού (ΓΙΙ+ΓΙΙΙ)			1.434.401,27			1.290.022,22
Δ. ΚΥΚΛΟΦΟΡΟΥΝ ΕΝΕΡΓΗΤΙΚΟ						
I. Αποθέματα:						
1. Εμπορεύματα			2.514,99			3.142,65
2. Πρώτες και βοηθητικές ύλες - Αναλώσιμα υλικά			970,47			6.243,68
			3.485,46			9.386,33
II. Απαιτήσεις:						
1. Πελάτες			288.411,21			262.738,33
11. Χρεώστες διάφοροι			827.861,58			882.164,09
			1.116.272,79			1.144.902,42
IV. Διαθέσιμα						
1. Ταμείο			42.297,54			39.014,26
Σύνολο Κυκλοφορούντος Ενεργητικού			1.162.055,79			1.193.303,01
Ε. ΜΕΤΑΒΑΤΙΚΟΙ ΛΟΓ. ΕΝΕΡΓΗΤΙΚΟΥ						
1. Εξοδα επομένων χρήσεων			6.062,51			6.706,90
Γενικό Σύνολο Ενεργητικού (Β+Γ+Δ+Ε)			2.602.678,65			2.490.672,06

ΠΑΘΗΤΙΚΟ	Ποσά κλειομ. χρήσ. 2004	Ποσά προηγ. χρήσ. 2003
Α. ΙΔΙΑ ΚΕΦΑΛΑΙΑ		
I. Κεφάλαιο Μετοχικό (295.000 μετοχές των 1.000 δρχ.)		
1. Καταβεβλημένο	1.180.790,00	1.180.790,00
III. Διαφορές αναπροσαρμογής - Επιχορηγήσεις επενδύσεων:		
2. Διαφορές από αναπροσαρμογή αξίας λοιπών περιουσιακών στοιχείων	377.557,92	0,00
3. Επιχ/σεις επενδ. παγίου ενεργητικού	492.879,91	837.061,61
IV. Αποθεματικά κεφάλαια:		
1. Τακτικό αποθεματικό	18.442,96	16.108,51
5. Αφορολόγητα αποθεμ. ειδικών διατάξεων και νόμων	431.039,90	346.512,57
Μείον: Αποθεμ. επί λογιστ. διαφ.	-30.044,49	-30.044,49
V. Αποτελέσματα εις νέο:		
Υπόλοιπο κερδών χρήσεως εις νέο	412,45	0,00
Υπόλοιπο ζημιών χρήσεως εις νέο	0,00	-19.065,99
Σύνολο ιδίων κεφαλαίων	2.471.078,65	2.331.362,21
Γ. ΥΠΟΧΡΕΩΣΕΙΣ		
II. Βραχυπρόθεσμες Υποχρεώσεις:		
1. Προμηθευτές	5.205,44	2.089,69
5. Υποχρεώσεις από φόρους-τέλη	40.365,45	74.389,95
6. Ασφαλιστικοί Οργανισμοί	9.641,51	7.289,49
11. Πιστωτές διάφοροι	75.644,10	75.000,00
Σύνολο Υποχρεώσεων (ΓΙΙ)	130.856,50	158.769,13
Δ. ΜΕΤΑΒΑΤΙΚΟΙ ΛΟΓ. ΠΑΘΗΤΙΚΟΥ		
2. Εξοδα χρήσεως δουλευμένα	743,50	540,72
Γενικό Σύν. Παθητικού (Α+Γ+Δ)	2.602.678,65	2.490.672,06

ΣΗΜΕΙΩΣΗ: Εγινε αναπροσαρμογή της αξίας των ακινήτων της εταιρείας σύμφωνα με το Ν. 2065/92 και Ν. 3296/04 την 31.12.2004.

ΚΑΤΑΣΤΑΣΗ ΛΟΓΑΡΙΑΣΜΟΥ ΑΠΟΤΕΛΕΣΜΑΤΩΝ ΧΡΗΣΕΩΣ
31ης ΔΕΚΕΜΒΡΙΟΥ 2004 (1 ΙΑΝΟΥΑΡΙΟΥ - 31 ΔΕΚΕΜΒΡΙΟΥ 2004)

			Ποσά κλειομ. χρήσ. 2004			Ποσά προηγ. χρήσ. 2003
I. ΑΠΟΤΕΛΕΣΜΑΤΑ ΕΚΜΕΤΑΛΛΕΥΣΕΩΣ						
Κύκλος εργασιών (πωλήσεις)			568.010,99			521.684,68
Μείον: Κόστος πωλήσεων			554.930,02			377.029,77
Μικτά Αποτελ/τα (κέρδη) Εκμεταλλεύσεως			13.080,97			144.654,91
Μείον: 1. Εξοδα διοικητικής λειτουργίας	60.766,10			55.959,07		
3. Εξοδα λειτουργίας διαθέσεως	358,76	61.124,86		11.146,93	67.106,00	
Μερικά αποτελ/τα (κέρδη) εκμεταλλεύσεως		-48.043,89			77.548,91	
Πλέον: 4. Πιστωτικοί τόκοι και συναφή έσοδα	105,15			0,00		
Μείον: 3. Χρεωστικοί τόκοι και συναφή έξοδα	664,20	-559,05		4.444,68	-4.444,68	
Ολικά αποτελ/τα (κέρδη) εκμεταλλεύσεως		-48.602,94			73.104,23	
II. Εκτακτα αποτελέσματα						
Πλέον: 1. Εκτακτα και ανόργανα έσοδα	148.544,33			0,00		
Μείον: 1. Εκτακτα και ανόργανα	18.264,55		638,18			
2. Εκτακτες ζημιές	0,00		10.910,34			
3. Εξοδα προηγ. χρήσε	7.744,70	26.009,25	122.535,08	22.961,78	34.510,30	-34.510,30
Οργανικά & έκτακτα αποτελ/τα (κέρδη)			73.932,14			38.593,93
Μείον: Σύνολο αποσβέσεων πάγιων στοιχείων		180.869,69			57.482,27	
Μείον: Οι από αυτές ενσωμ. στο λειτουρ. κόστος		180.869,69	0,00		57.482,27	0,00
ΚΑΘΑΡΑ ΑΠΟΤΕΛΕΣΜΑΤΑ (κέρδη) ΧΡΗΣΕΩΣ			73.932,14			38.593,93

ΠΙΝΑΚΑΣ ΔΙΑΘΕΣΕΩΣ ΑΠΟΤΕΛΕΣΜΑΤΩΝ

	Ποσά κλειομ. χρήσ. 2004	Ποσά προηγ. χρήσ. 2003
Καθαρά αποτελ/τα (κέρδη) χρήσ.	73.932,14	38.593,93
Μείον: Υπόλοιπο αποτελεσμάτων (ζημιών) προηγούμενων χρήσεων	-19.065,99	32.667,90
Μείον: Διαφορές φορολογικού ελέγχου προηγούμενων χρήσεων	-2.103,00	-76.729,95
Σύνολο	52.763,15	-5.468,12
Μείον: 1. Φόρος εισοδήματος	13.016,25	13.597,87
Κέρδη προς διάθεση / Ζημίες εις νέο	39.746,90	-19.065,99
Η διάθεση των κερδών γίνεται ως εξής:		
1. Τακτικό αποθεματικό	2.334,45	0,00
6. Αφορολ. αποθεμ. Ν. 2601/98	37.000,00	0,00
8. Υπόλοιπο κερδών εις νέο	412,45	0,00
	39.746,90	0,00

Η Πρόεδρος του Δ.Σ.
ΣΟΦΙΑ ΚΑΝΤΗ

Ενας Σύμβουλος
ΜΑΡΙΑ ΚΑΣΤΕΛΛΟΡΙΖΙΟΥ

Ο Προϊστάμενος του Λογιστηρίου
ΓΕΩΡΓΙΟΣ Σ. ΜΑΤΣΑΜΑΣ

Ηλεκτρονική Στοιχειοθεσία & Δημοσιεύσεις Ισολογισμών «Η ΔΡΑΣΙΣ», Τηλ. 63.790 - 64.393 - 64.200 κ. Μαριά

Ξενοδοχειακαί και Τουριστικαί Επιχειρήσεις ΠΑΡΙΞΑ Α.Ε.

ΙΣΟΛΟΓΙΣΜΟΣ 31ης ΔΕΚΕΜΒΡΙΟΥ 2004 - ΕΤΑΙΡΙΚΗ ΧΡΗΣΗ (1 ΙΑΝΟΥΑΡΙΟΥ - 31 ΔΕΚΕΜΒΡΙΟΥ 2004)

ΕΝΕΡΓΗΤΙΚΟ

	Ποσά κλειομένης χρήσεως 2004			Ποσά προηγουμ. χρήσεως 2003		
Β. ΕΞΟΔΑ ΕΓΚΑΤΑΣΤΑΣΕΩΣ	Αξία κτήσ.	Αποσβέσ.	Αναπ. αξία	Αξία κτήσ.	Αποσβέσ.	Αναπ. αξία
1. Εξοδα ιδρύσ. και εγκαταστ.	2.040,52	1.900,51	140,01	2.040,52	1.852,51	188,01
Γ. ΠΑΓΙΟ ΕΝΕΡΓΗΤΙΚΟ						
ΙΙ. Ενσώματες ακινητοποιήσεις:						
1. Γήπεδα - Οικόπεδα	611.876,92	0,00	611.876,92	421.984,08	0,00	421.984,08
3. Κτίρια και Τεχνικά Εργα	128.527,34	85.741,99	42.785,35	95.671,03	55.903,66	39.767,37
4. Μηχ/τα - Τεχνικές εγκαταστ.	735,21	735,20	0,01	735,21	735,20	0,01
6. Επιπλα και λοιπός εξοπλισμός	12.707,35	10.419,96	2.287,39	12.424,17	9.552,81	2.871,36
Σύνολο Ακινητοποιήσεων (ΓΙΙ)	753.846,82	96.897,15	656.949,67	530.814,49	66.191,67	464.622,82
ΙΙΙ. Συμμετ. & άλλες μακροπρόθ. χρηματοοικονομικές απαιτήσεις:						
2. Δοσμένες εγγυήσεις			88,04			88,04
Σύνολο Παγίου Ενεργητικού (ΓΙΙ+ΓΙΙΙ)			657.037,71			464.710,86
Δ. ΚΥΚΛΟΦ. ΕΝΕΡΓΗΤΙΚΟ						
ΙΙ. Απαιτήσεις:						
12. Λογ. Διαχειρίσεως - Ελληνικό Δημόσιο			5.596,66			7.390,72
IV. Διαθέσιμα						
1. Ταμείο			101.943,18			82.690,28
Σύνολο Κυκλοφ. Ενεργητικού			107.539,84			90.081,00
Γενικό Σύνολο Ενεργητικού (Β+Γ+Δ)			764.717,56			554.979,87

ΠΑΘΗΤΙΚΟ

Α. ΙΔΙΑ ΚΕΦΑΛΑΙΑ	Ποσά κλειομ. χρήσ. 2004	Ποσά προηγ. χρήσ. 2003
Ι. Κεφάλαιο Μετοχικό		
1. Καταβεβλημένο	495.787,32	495.787,32
ΙΙΙ. Διαφορές αναπροσαρμογής		
2. Διαφορές από αναπροσαρμογή αξίας λοιπών περιουσιακών στοιχείων	203.202,68	9,67
IV. Αποθεματικά κεφάλαια:		
1. Τακτικό αποθεματικό	1.939,07	1.478,99
5. Αφορολ. αποθεματικά επενδύσεων	5.008,89	0,00
V. Αποτελέσματα εις νέο:		
Υπόλοιπο κερδών χρήσεως εις νέο	6.857,87	26.764,06
VI. Ποσά για αύξηση κεφαλαίου:		
1. Καταθέσεις μετόχων	20.542,92	20.542,92
Σύνολο ιδίων κεφαλαίων	733.338,75	544.582,96
Γ. ΥΠΟΧΡΕΩΣΕΙΣ		
ΙΙ. Βραχυπρόθεσμες υποχρεώσεις:		
1. Προμηθευτές	0,00	567,26
5. Υποχρεώσεις από φόρους-τέλη	4.678,64	7.655,02
11. Πιστωτές διάφοροι	26.487,20	1.194,63
Σύνολο υποχρεώσεων (ΓΙΙ)	31.165,84	9.416,91
Δ. ΜΕΤΑΒΑΤΙΚΟΙ ΛΟΓ. ΠΑΘΗΤΙΚΟΥ		
2. Εξοδα χρήσεως δουλευμένα	212,97	980,00
Γενικό Σύνολο Παθητικού (Α+Γ+Δ)	764.717,56	554.979,87

ΣΗΜΕΙΩΣΗ: Εγινε αναπροσαρμογή της αξίας των ακινήτων της εταιρείας σύμφωνα με το Ν. 2065/92 και Ν. 3296/04 την 31.12.2004.

ΚΑΤΑΣΤΑΣΗ ΛΟΓΑΡΙΑΣΜΟΥ ΑΠΟΤΕΛΕΣΜΑΤΩΝ ΧΡΗΣΕΩΣ
31ης ΔΕΚΕΜΒΡΙΟΥ 2004 (1 ΙΑΝΟΥΑΡΙΟΥ - 31 ΔΕΚΕΜΒΡΙΟΥ 2004)

		Ποσά κλειομ. χρήσ. 2004			Ποσά προηγ. χρήσ. 2003
Ι. ΑΠΟΤΕΛΕΣΜΑΤΑ ΕΚΜΕΤΑΛΛΕΥΣΕΩΣ					
Κύκλος εργασιών (πωλήσεις)		0,00			0,00
Μείον: Κόστος πωλήσεων		17.645,80			14.129,89
Μικτά Αποτελέσματα (ζημιές) Εκμεταλλεύσεως		-17.645,80			-14.129,89
Πλέον: Αλλα έσοδα εκμεταλλεύσεως		39.783,03			36.854,65
Σύνολο		22.137,23			22.724,76
Μείον: 1. Εξοδα διοικητικής λειτουργίας	4.030,49		3.177,76		
3. Εξοδα λειτουργίας διαθέσεως	53,08	4.083,57	0,00	3.177,76	
Μερικά αποτελ/τα (κέρδη) Εκμεταλλεύσεως		18.053,66			19.547,00
ΙΙ. Εκτακτα αποτελέσματα					
Μείον: 1. Εκτακτα και ανόργανα έξοδα	2.752,66		0,00		
3. Εξοδα προηγ. χρήσεων	282,08	3.034,74	45,78	45,78	
Οργανικά και έκτακτα αποτελέσματα (κέρδη)		15.018,92			19.501,22
Μείον: Σύνολο αποσβέσεων πάγιων στοιχείων	11.197,34		7.482,73		
Μείον: Οι από αυτές ενσωμ. στο λειτ. κόστος	11.197,34	0,00	7.482,73	0,00	
ΚΑΘΑΡΑ ΑΠΟΤΕΛΕΣΜΑΤΑ (κέρδη) ΧΡΗΣΕΩΣ		15.018,92			19.501,22

ΠΙΝΑΚΑΣ ΔΙΑΘΕΣΕΩΣ ΑΠΟΤΕΛΕΣΜΑΤΩΝ

	Ποσά κλειομ. χρήσ. 2004	Ποσά προηγ. χρήσ. 2003
Καθαρά αποτελ. (κέρδη) χρήσεως	15.018,92	19.501,22
Πλέον: Υπόλοιπο αποτελεσμάτων (κερδών) προηγούμενων χρήσεων	26.764,06	16.821,52
Μείον: Διαφορές φορολ/κού ελέγχου	-191,00	-1.467,35
Σύνολο	41.591,98	34.855,39
Μείον: 1. Φόρος εισοδήματος	3.593,51	6.855,43
2. Λοιποί μη ενσωματωμένοι στο λειτουρ. κόστος φόροι	671,63	671,63
Κέρδη προς διάθεση	37.326,84	27.328,33
Η διάθεση των κερδών γίνεται ως εξής:		
1. Τακτικό αποθεματικό	460,08	564,27
2. Μερίσματα πληρωτέα	25.000,00	0,00
6. Αφορολ. αποθεμ. Ν. 3220/04	5.008,89	0,00
8. Υπόλοιπο κερδών εις νέο	6.857,87	26.764,06
	37.326,84	27.328,33

Η Πρόεδρος του Δ.Σ
ΠΑΡΑΣΚΕΥΗ ΔΑΛΙΑΝΗ

Η Διευθύνουσα Σύμβουλος
ΠΕΡΣΕΦΟΝΗ ΣΑΡΑΣΟΥΑΤΗ

Ο Λογιστής
ΓΙΩΡΓΟΣ ΜΑΤΣΑΜΑΣ

Ηλεκτρονική Στοιχειοθεσία & Δημοσιεύσεις Ισολογισμών «Η ΔΡΑΣΙΣ», Τηλ. 63.790 - 64.393 - 64.200 κ. Μαριά

ΤΟΥΡΙΣΤΙΚΕΣ - ΞΕΝΟΔΟΧΕΙΑΚΕΣ ΚΑΙ ΕΜΠΟΡΙΚΕΣ ΕΠΙΧΕΙΡΗΣΕΙΣ ΠΡΟΦΥΛΕΝΙΟΣ Α.Ε.

Μ.Α.Ε 36316/80/Β/96/36

ΙΣΟΛΟΓΙΣΜΟΣ 31ης ΔΕΚΕΜΒΡΙΟΥ 2004 - 7η ΕΤΑΙΡΙΚΗ ΧΡΗΣΗ (1 ΙΑΝΟΥΑΡΙΟΥ - 31 ΔΕΚΕΜΒΡΙΟΥ 2004)

ΕΝΕΡΓΗΤΙΚΟ

	Ποσά κλειομένης χρήσεως 2004			Ποσά προηγουμ. χρήσεως 2003		
Γ. ΠΑΓΙΟ ΕΝΕΡΓΗΤΙΚΟ	Αξία Κτήσ.	Αποσβέσ.	Αναπ. Αξία	Αξία Κτήσ.	Αποσβέσ.	Αναπ. Αξία
ΙΙ. Ενσώματες ακινητοποιήσεις:						
1. Γήπεδα - Οικόπεδα	1.169.502,13	0,00	1.169.502,13	806.553,19	0,00	806.553,19
3. Κτίρια και Τεχνικά Εργα	2.293.708,26	823.896,12	1.469.812,14	1.650.720,75	518.052,83	1.132.667,92
4. Μηχ/τα - Τεχνικές Εγκαταστ. και λοιπός μηχαν. εξοπλισμός	13.618,16	5.233,75	8.384,41	3.619,72	3.619,71	0,01
5. Μεταφορικά Μέσα	32.595,28	25.232,70	7.362,58	32.595,28	21.152,54	11.442,74
6. Επιπλα και λοιπός Εξοπλισμός	581.877,34	418.164,33	163.713,01	555.594,52	345.388,61	210.205,91
Σύνολο Ακινητοποιήσεων (ΓΙΙ)	4.091.301,17	1.272.526,90	2.818.774,27	3.049.083,46	888.213,69	2.160.869,77
ΙΙΙ. Συμμετ. & άλλες μακροπρόθ. χρηματοοικονομικές απαιτήσεις:						
7. Λοιπές Μακροπρόθεσμες Απαιτήσεις			29.867,86			0,00
Σύνολο Παγίου Ενεργητικού (ΓΙΙ+ΓΙΙΙ)			2.848.642,13			2.160.869,77
Δ. ΚΥΚΛΟΦΟΡΟΥΝ ΕΝΕΡΓΗΤΙΚΟ						
Ι. Αποθέματα:						
1. Εμπορεύματα			5.250,21			7.120,30
ΙΙ. Απαιτήσεις:						
11. Χρεώστες διάφοροι			23.265,97			18.632,81
IV. Διαθέσιμα						
1. Ταμείο			703.271,15			687.020,43
Σύνολο Κυκλοφ. Ενεργητ. (ΔΙ+ΔΙV)			731.787,33			712.773,54
Γενικό Σύνολο Ενεργητικού (Γ+Δ)			3.580.429,46			2.873.643,31

ΠΑΘΗΤΙΚΟ

Α. ΙΔΙΑ ΚΕΦΑΛΑΙΑ	Ποσά κλειομ. χρήσ. 2004	Ποσά προηγ. χρήσ. 2003
Ι. Κεφάλαιο Μετοχικό (60.400 μετοχές των 29,35 Ευρώ)		
1. Καταβλημένο	1.772.740,00	1.772.740,00
ΙΙΙ. Διαφορές αναπροσαρμογής:		
2. Διαφορές από αναπρ/γή αξίας λοιπών περιουσιακών στοιχείων	691.678,36	749,82
IV. Αποθεματικά κεφάλαια:		
1. Τακτικό αποθεματικό	23.889,11	16.544,39
5. Αφορολόγητα αποθεματικά ειδικών διατάξεων νόμων	308.520,00	215.920,00
V. Αποτελέσματα εις νέο:		
Υπόλοιπο κερδών χρήσ. εις νέο	149,69	147,90
Σύνολο ιδίων κεφαλαίων	2.796.977,16	2.006.102,11
Γ. ΥΠΟΧΡΕΩΣΕΙΣ		
Ι. Μακροπρόθεσμες Υποχρεώσεις:		
2. Δάνεια Τραπεζών	562.590,00	645.966,45
ΙΙ. Βραχυπρόθ. Υποχρεώσεις:		
1. Προμηθευτές	52.451,88	3.458,65
4. Προκαταβολές Πελατών	0,00	105.505,73
5. Υποχρεώσ. από φόρους-τέλη	47.645,57	41.260,82
6. Ασφαλιστικοί Οργανισμοί	11.527,66	8.964,71
11. Πιστωτές Διάφοροι	106.509,40	60.400,00
	218.134,51	219.589,91
Σύνολο Υποχρεώσεων (ΓΙΙ)	780.724,51	865.556,36
Δ. ΜΕΤΑΒΑΤΙΚΟΙ ΛΟΓ. ΠΑΘΗΤΙΚΟΥ		
2. Εξοδα χρήσεως δουλευμένα	2.727,79	1.984,84
Γενικό Σύν. Παθητικού (Α+Γ+Δ)	3.580.429,46	2.873.643,31

ΣΗΜΕΙΩΣΗ: Εγινε αναπροσαρμογή της αξίας των ακινήτων της εταιρείας σύμφωνα με το Ν. 2065/92 και Ν. 3296/04 την 31.12.2004.

ΚΑΤΑΣΤΑΣΗ ΛΟΓΑΡΙΑΣΜΟΥ ΑΠΟΤΕΛΕΣΜΑΤΩΝ ΧΡΗΣΕΩΣ
31ης ΔΕΚΕΜΒΡΙΟΥ 2004 (1 ΙΑΝΟΥΑΡΙΟΥ - 31 ΔΕΚΕΜΒΡΙΟΥ 2004)

	Ποσά κλειομ. χρήσ. 2004	Ποσά προηγ. χρήσ. 2003
Ι. ΑΠΟΤΕΛΕΣΜΑΤΑ ΕΚΜΕΤΑΛΛΕΥΣΕΩΣ		
Κύκλος εργασιών (πωλήσεις)	946.470,17	932.805,27
Μείον: Κόστος πωλήσεων	520.565,68	489.428,94
Μικτά Αποτελέσματα (κέρδη) Εκμεταλλεύσεως	425.904,49	443.376,33
Μείον: 1. Εξοδα διοικητικής λειτουργίας	13.734,24	19.817,31
Μερικά αποτελέσματα (κέρδη) Εκμεταλλεύσεως	412.170,25	423.559,02
Μείον: 3. Χρεωστικοί τόκοι και συναφή έξοδα	25.628,70	27.012,18
Ολικά αποτελέσματα (κέρδη) εκμεταλλεύσεως	386.541,55	396.546,84
ΙΙ. Εκτακτα αποτελέσματα		
Μείον: 1. Εκτακτα και ανόργανα έξοδα	221,41	3.056,77
Οργανικά και έκτακτα αποτελέσματα (κέρδη)	386.320,14	393.490,07
Μείον: Σύνολο αποσβέσεων πάγιων στοιχείων	209.509,57	177.453,00
ΚΑΘΑΡΑ ΑΠΟΤΕΛΕΣΜΑΤΑ (κέρδη) ΧΡΗΣΕΩΣ προ φόρων	176.810,57	216.037,07

ΠΙΝΑΚΑΣ ΔΙΑΘΕΣΕΩΣ ΑΠΟΤΕΛΕΣΜΑΤΩΝ

	Ποσά κλειομ. χρήσ. 2004	Ποσά προηγ. χρήσ. 2003
Καθαρά αποτελ/τα (κέρδη) χρήσ.	176.810,57	216.037,07
Πλέον: Υπόλοιπο αποτελεσμάτων (κερδών) προηγούμενων χρήσεων	792,14	4.746,81
Μείον: Διαφορές φορολογικού ελέγχου προηγ. χρήσεων	0,00	-4.247,45
Σύνολο	177.602,71	216.536,43
Μείον: 1. Φόρος εισοδήματος	30.708,30	42.301,77
Κέρδη προς διάθεση	146.894,41	174.234,66
Η διάθεση των κερδών γίνετα ως εξής:		
1. Τακτικό αποθεματικό	7.344,72	8.086,76
6. Αφορολόγητα αποθεματικά	92.600,00	105.600,00
7. Μερίσματα πληρωτέα	46.800,00	60.400,00
8. Υπόλοιπο κερδών εις νέο	149,69	147,90
	146.894,41	174.234,66

Ο Πρόεδρος του Δ.Σ. και Διευθ. Σύμβουλος
ΠΡΟΦΥΛΕΝΙΟΣ ΕΜΜΑΝΟΥΗΛ

Ο Αντιπρόεδρος
ΠΡΟΦΥΛΕΝΙΟΥ ΠΑΝΑΓΙΩΤΑ

Ο Προϊστάμενος του Λογιστηρίου
ΠΑΠΑΚΩΝΣΤΑΝΤΙΝΟΥ ΠΑΝΑΓΙΩΤΗΣ

Ηλεκτρονική Στοιχειοθεσία & Δημοσιεύσεις Ισολογισμών «Η ΔΡΑΣΙΣ», Τηλ. 63.790 - 64.393 - 64.200 κ. Μαριά

Τουριστικές - Εμπορικές Επιχειρήσεις ΙΜΒΡΟΣ Α.Ε.

Μ.Α.Ε 22419/80/Β/90/64

ΙΣΟΛΟΓΙΣΜΟΣ 31ης ΔΕΚΕΜΒΡΙΟΥ 2004 - ΕΤΑΙΡΙΚΗ ΧΡΗΣΗ (1 ΙΑΝΟΥΑΡΙΟΥ - 31 ΔΕΚΕΜΒΡΙΟΥ 2004)

ΕΝΕΡΓΗΤΙΚΟ

	Ποσά κλειομένης χρήσεως 2004			Ποσά προηγουμ. χρήσεως 2003		
	Αξία κτήσ.	Αποσβέσ.	Αναπ. Αξία	Αξία κτήσ.	Αποσβέσ.	Αναπ. Αξία
Γ. ΠΑΓΙΟ ΕΝΕΡΓΗΤΙΚΟ						
II. Ενσώματες ακινητοποιήσεις:						
1. Γήπεδα - Οικόπεδα	908.301,33	0,00	908.301,33	632.224,21	0,00	632.224,21
3. Κτίρια και τεχνικά έργα	3.204.433,22	1.822.564,26	1.381.868,96	2.367.820,92	1.227.365,45	1.140.455,47
4. Μηχ/τα - Τεχνικές Εγκαταστ. & λοιπός μηχαν/κός εξοπλισμ.	71.140,73	67.802,99	3.337,74	69.540,73	66.237,27	3.303,46
5. Μεταφορικά μέσα	90.275,59	51.186,68	39.088,91	73.897,59	44.205,93	29.691,66
6. Επιπλα και λοιπός εξοπλισμός	486.496,70	409.782,87	76.713,83	433.362,01	392.816,46	40.545,55
Σύνολο Ακινητοποιήσεων (ΓΙΙ)	4.760.647,57	2.351.336,80	2.409.310,77	3.576.845,46	1.730.625,11	1.846.220,35
III. Συμμετ. & άλλες μακροπρόθ. χρηματοοικονομικές απαιτήσεις:						
7. Λοιπές Μακροπρόθεσμες Απαιτήσεις			30.862,18			0,00
Σύνολο Παγίου Ενεργητικού (ΓΙΙ+ΓΙΙΙ)			2.440.172,95			1.846.220,35
Δ. ΚΥΚΛΟΦΟΡΟΥΝ ΕΝΕΡΓΗΤΙΚΟ						
I. Αποθέματα						
1. Εμπορεύματα			2.230,78			1.980,56
II. Απαιτήσεις:						
1. Πελάτες			8.682,34			2.072,09
11. Χρεώστες διάφοροι			3.928,69			3.928,69
			12.611,03			6.000,78
IV. Διαθέσιμα						
1. Ταμείο			89.512,94			69.151,99
3. Καταθέσεις Οψεως και Προθεσμίας			2.584,14			158,37
			92.097,08			69.310,36
Σύνολο Κυκλοφ. Ενεργητ. (ΔΙ+ΔΙΙ+ΔΙV)			106.938,89			77.291,70
Ε. ΜΕΤΑΒΑΤΙΚΟΙ ΛΟΓΑΡ. ΕΝΕΡΓΗΤΙΚΟΥ						
1. Εξοδα Επομένων Χρήσεων			2.469,94			1.525,91
Γενικό Σύνολο Ενεργητικού (Γ+Δ+Ε)			2.549.581,78			1.925.037,96

ΠΑΘΗΤΙΚΟ

	Ποσά κλειομ. χρήσ. 2004	Ποσά προηγ. χρήσ. 2003
Α. ΙΔΙΑ ΚΕΦΑΛΑΙΑ		
I. Κεφάλ. Μετοχικό		
1. Καταβεβλημένο	1.636.262,50	1.636.262,50
III. Διαφορές αναπροσαρμογής - Επιχορηγήσεις Επενδύσεων:		
2. Διαφορές από αναπροσ/γή αξίας λοιπών περιουσιακών στοιχείων	661.933,81	79,45
3. Επιχορηγήσεις παγίου ενεργητικού	110.051,36	110.051,36
IV. Αποθεματικά κεφάλαια		
1. Τακτικό αποθεματικό	20.905,68	20.905,68
5. Αφορολόγητα αποθεματικά	275.387,43	275.387,43
V. Αποτελέσματα εις νέο		
Υπόλοιπο ζημιών χρήσεως εις νέο	-227.673,00	-141.484,97
Σύνολο ιδίων κεφαλαίων	2.476.867,78	1.901.201,45
Γ. ΥΠΟΧΡΕΩΣΕΙΣ		
II. Βραχυπρόθεσμες υποχρεώσεις:		
1. Προμηθευτές	32.361,48	8.868,22
2α. Επιταγές πληρωτέες	2.714,26	0,00
3. Τράπεζες λογ. βραχ. υποχρεώσεων	0,00	-6.015,60
5. Υποχρεώσεις από φόρους - τέλη	25.855,65	8.751,44
6. Ασφαλιστικοί οργανισμοί	4.808,89	5.358,21
11. Πιστωτές διάφοροι	6.973,72	6.140,87
Σύνολο Υποχρεώσεων (Γ)	72.714,00	23.103,14
Δ. ΜΕΤΑΒΑΤΙΚΟΙ ΛΟΓ. ΠΑΘΗΤΙΚΟΥ		
1. Εξοδα προηγουμένων χρήσεων	0,00	733,37
Γενικό Σύνολο Παθητικού (Α+Γ+Δ)	2.549.581,78	1.925.037,96

ΣΗΜΕΙΩΣΗ: Εγινε αναπροσαρμογή της αξίας των ακινήτων της εταιρείας σύμφωνα με το Ν. 2065/92 και Ν. 3296/04 την 31.12.2004.

ΚΑΤΑΣΤΑΣΗ ΛΟΓΑΡΙΑΣΜΟΥ ΑΠΟΤΕΛΕΣΜΑΤΩΝ ΧΡΗΣΕΩΣ
31ης ΔΕΚΕΜΒΡΙΟΥ 2004 (1 ΙΑΝΟΥΑΡΙΟΥ - 31 ΔΕΚΕΜΒΡΙΟΥ 2004)

I. ΑΠΟΤΕΛΕΣΜΑΤΑ ΕΚΜΕΤΑΛΛΕΥΣΕΩΣ			Ποσά κλειομ. χρήσ. 2004			Ποσά προηγ. χρήσ. 2003
Κύκλος εργασιών (πωλήσεις)			356.365,78			442.655,26
Μείον: Κόστος πωλήσεων			326.161,99			348.102,89
Μικτά Αποτελέσματα (κέρδη) Εκμεταλλεύσεως			30.203,79			94.552,37
Μείον: 1. Εξοδα διοικητικής λειτουργίας	40.385,49			43.083,00		
3. Εξοδα λειτουργίας διαθέσεως	75.588,34	115.973,83		22.969,24	66.052,24	
Μερικά αποτελέσμ. (ζημίες) Εκμεταλλεύσεως		-85.770,04			28.500,13	
Μείον: 3. Χρεωστικοί τόκοι & συναφή έξοδα		92,02			2.374,51	
Ολικά αποτελέσμ. (ζημίες) εκμεταλλεύσεως		-85.862,06			26.125,62	
Μείον: 1. Εκτακτα και ανόργανα έξοδα	18,29			101,25		
3. Εξοδα προηγ. χρήσεων	307,68	325,97		816,83	918,08	
Οργανικά και έκτακτα αποτελέσματα (ζημίες)		-86.188,03			25.207,54	
Μείον: Σύνολο αποσβέσ. πάγιων στοιχείων	191.879,48			168.508,42		
Μείον: Οι από αυτές ενσωμ. στο λειτουρ. κόστος	191.879,48	0,00		168.508,42	0,00	
ΚΑΘΑΡΑ ΑΠΟΤΕΛΕΣΜΑΤΑ (ζημίες) ΧΡΗΣΕΩΣ		-86.188,03			25.207,54	

ΠΙΝΑΚΑΣ ΔΙΑΘΕΣΕΩΣ ΑΠΟΤΕΛΕΣΜΑΤΩΝ

	Ποσά κλειομ. χρήσ. 2004	Ποσά προηγ. χρήσ. 2003
Καθαρά αποτελ/τα (ζημίες) χρήσεως	-86.188,03	25.207,54
Πλέον: Υπόλοιπο αποτελεσμάτων (ζημιών) προηγούμενων χρήσεων	-141.484,97	-166.692,51
Ζημίες εις νέο	-227.673,00	-141.484,97

Ο Πρόεδρος του Δ.Σ. & Διευθ. Σύμβουλος
ΑΡΙΣΤ. ΚΟΥΤΡΑΣ

Η Αντιπρόεδρος
ΜΑΡΙΕΤΤΑ ΚΟΥΤΡΑ

Ο Λογιστής
ΠΑΝ. ΠΑΠΑΚΩΝΣΤΑΝΤΙΝΟΥ

ΜΑΝΟΥΣΟΣ ΤΡΑΒΕΛ Α.Ε.

Μ.Α.Ε 12281/80/Β/86/244

ΙΣΟΛΟΓΙΣΜΟΣ 31ης ΔΕΚΕΜΒΡΙΟΥ 2004 - ΕΤΑΙΡΙΚΗ ΧΡΗΣΗ (1 ΙΑΝΟΥΑΡΙΟΥ - 31 ΔΕΚΕΜΒΡΙΟΥ 2004)

ΕΝΕΡΓΗΤΙΚΟ

	Ποσά κλειομένης χρήσεως 2004			Ποσά προηγουμ. χρήσεως 2003		
	Αξία Κτήσ.	Αποσβέσ.	Αναπ. Αξία	Αξία Κτήσ.	Αποσβέσ.	Αναπ. Αξία
Β. ΕΞΟΔΑ ΕΓΚΑΤΑΣΤΑΣΕΩΣ						
4. Λοιπά έξοδα εγκαταστάσεως	39.499,86	34.560,00	4.939,86	39.499,86	29.359,68	10.140,18
Γ. ΠΑΓΙΟ ΕΝΕΡΓΗΤΙΚΟ						
II. Ενσώματες Ακινητοποιήσεις:						
4. Μηχ/τα - Τεχνικές Εγκαταστ. & Λοιπός Μηχαν. Εξοπλισμός	5.577,06	5.553,12	23,94	5.577,06	5.553,12	23,94
5. Μεταφορικά Μέσα	104.936,18	96.872,16	8.064,02	327.812,20	319.748,18	8.064,02
6. Επιπλα και Λοιπός Εξοπλισμός	15.658,70	13.312,22	2.346,48	15.749,60	13.155,05	2.594,55
Σύνολο Ακινητοποιήσεων (ΓΙΙ)	126.171,94	115.737,50	10.434,44	349.138,86	338.456,35	10.682,51
III. Συμμετοχές και άλλες μακροπρόθεσμες χρηματοοικονομικές απαιτήσεις:						
1. Συμμετοχές σε συγγενείς επιχειρήσεις			4.429.318,39			4.429.318,39
			4.429.318,39			4.429.318,39
Σύνολο Παγίου Ενεργητικού (ΓΙΙ+ΓΙΙΙ)			4.439.752,83			4.440.000,90
Δ. ΚΥΚΛΟΦΟΡΟΥΝ ΕΝΕΡΓΗΤΙΚΟ						
II. Απαιτήσεις:						
11. Χρεώστες Διάφοροι			21.387,77			11.265,44
			21.387,77			11.265,44
IV. Διαθέσιμα						
1. Ταμείο	2.728,30			20.164,75		
3. Καταθέσεις όψεως και προθεσμίας	34.226,75	36.955,05		45.181,86	65.346,61	
Σύνολο Κυκλοφορούντος Ενεργητικού		58.342,82			76.612,05	
Γενικό Σύνολο Ενεργητικού (Β+Γ+Δ)		4.503.035,51			4.526.753,13	

ΠΑΘΗΤΙΚΟ

	Ποσά κλειομ. χρήσ. 2004	Ποσά προηγ. χρήσ. 2003
Α. ΙΔΙΑ ΚΕΦΑΛΑΙΑ		
I. Κεφάλαιο Μετοχικό (120.700 μετοχές των 29,35 ευρώ)		
1. Καταβλημένο	3.542.545,00	3.542.545,00
V. Αποτελέσματα εις νέο:		
Ζημίες εις νέο	-854.468,55	-765.665,10
Σύνολο Ιδίων Κεφαλαίων	2.688.076,45	2.776.879,90
Γ. ΥΠΟΧΡΕΩΣΕΙΣ		
I. Μακροπρόθεσμες Υποχρεώσεις:		
4. Μακροπρόθεσμες υποχρεώσεις προς συνδεδεμένες επιχειρήσεις	1.739.779,08	1.467.351,43
II. Βραχ/σμες Υποχρεώσεις:		
1. Προμηθευτές	175,52	601,35
3. Τράπεζες λ/βραχυπρ. υποχρεώσ.	58.707,77	88.041,09
5. Υποχρεώσεις από φόρους-τέλη	14.673,51	14.773,50
11. Πιστωτές Διάφοροι	0,00	176.899,16
	73.556,80	280.315,10
Σύνολο Υποχρεώσεων (ΓΙ+ΓΙΙ)	1.813.335,88	1.747.666,53
Δ. ΜΕΤΑΒΑΤΙΚΟΙ ΛΟΓ. ΠΑΘΗΤΙΚΟΥ		
2. Εξοδα χρήσεως δουλευμένα	1.623,18	2.206,70
Γενικό Σύνολο Παθητικού (Α+Γ+Δ)	4.503.035,51	4.526.753,13

ΚΑΤΑΣΤΑΣΗ ΛΟΓΑΡΙΑΣΜΟΥ ΑΠΟΤΕΛΕΣΜΑΤΩΝ ΧΡΗΣΕΩΣ
31ης ΔΕΚΕΜΒΡΙΟΥ 2004 (1 ΙΑΝΟΥΑΡΙΟΥ - 31 ΔΕΚΕΜΒΡΙΟΥ 2004)

I. ΑΠΟΤΕΛΕΣΜΑΤΑ ΕΚΜΕΤΑΛΛΕΥΣΕΩΣ			Ποσά κλειομ. χρήσ. 2004			Ποσά προηγ. χρήσ. 2003
Κύκλος εργασιών (πωλήσεις)			0,00			1.017,70
Μείον: Κόστος πωλήσεων			2.662,19			579,83
Μικτά αποτελ/τα (ζημίες) Εκμεταλλεύσεως			-2.662,19			437,87
Μείον: 1. Εξοδα διοικητικής λειτουργίας			8.321,29			21.198,05
Μερικά αποτελ/τα (ζημίες) Εκμεταλλεύσεως			-10.983,48			-20.760,18
Πλέον: 4. Πιστωτικοί τόκοι & συναφή έσοδα		9,89			55,51	
Μείον: 3. Χρεωστικοί τόκοι & συναφή έξοδα		77.463,02	-77.453,13		79.862,25	-79.806,74
Ολικά αποτελ/τα (ζημίες) Εκμεταλλεύσεως			-88.436,61			-100.566,92
II. ΠΛΕΟΝ: ΕΚΤΑΚΤΑ ΑΠΟΤΕΛΕΣΜΑΤΑ						
2. Εκτακτα κέρδη		0,00			17.798,42	
Μείον: 1. Εκτακτα & ανόργανα έξοδα	366,84			0,90		
3. Εξοδα προηγ. χρήσεων	0,00	366,84	-366,84	468,66	469,56	17.328,86
Οργανικά & έκτακτα αποτελ/τα (ζημίες) Εκμεταλλ.			-88.803,45			-83.238,06
Μείον: Σύνολο αποσβέσεων παγίων στοιχείων		5.448,39			8.680,44	
Μείον: Οι από αυτές ενσωματ. στο λειτουρ. κόστος		5.448,39	0,00		8.680,44	0,00
ΚΑΘΑΡΑ ΑΠΟΤΕΛΕΣΜΑΤΑ (ζημίες) ΧΡΗΣΕΩΣ			-88.803,45			-83.238,06

ΠΙΝΑΚΑΣ ΔΙΑΘΕΣΕΩΣ ΑΠΟΤΕΛΕΣΜΑΤΩΝ

	Ποσά κλειομ. χρήσ. 2004	Ποσά προηγ. χρήσ. 2003
Καθαρά αποτ/τα (ζημίες) χρήσεως	-88.803,45	-83.238,06
Υπόλοιπο αποτελεσμάτων (ζημιών) προηγούμενων χρήσεων	-765.665,10	-636.941,96
Διαφορές φορολογικού ελέγχου προηγούμενων χρήσεων	0,00	-45.485,08
Υπόλοιπο ζημιών είς νέο	-854.468,55	-765.665,10

Ο Πρόεδρος του Διοικητικού Συμβουλίου
ΔΙΑΓΟΡΑΣ ΜΑΝΟΥΣΟΣ
ΔΑΤ Η 138532

Ο Διευθύνων Σύμβουλος
ΕΥΣΤΑΘΙΟΣ Δ. ΜΑΝΟΥΣΟΣ
ΔΑΤ Λ 398728

Ο Προϊστάμενος του Λογιστηρίου
ΛΑΖΑΡΟΣ Κ. ΚΑΣΕΚΑΣ
ΔΑΤ Τ 297214

Ξενοδοχειακές - Τουριστικές Επιχειρήσεις ΑΡΓΩ Α.Ε.

Μ.Α.Ε 12302/80/Β/86/265 — **ΙΣΟΛΟΓΙΣΜΟΣ 31ης ΔΕΚΕΜΒΡΙΟΥ 2004 - ΕΤΑΙΡΙΚΗ ΧΡΗΣΗ (1 ΙΑΝΟΥΑΡΙΟΥ - 31 ΔΕΚΕΜΒΡΙΟΥ 2004)**

ΕΝΕΡΓΗΤΙΚΟ

	Ποσά κλειομένης χρήσεως 2004			Ποσά προηγουμ. χρήσεως 2003		
Β. ΕΞΟΔΑ ΕΓΚΑΤΑΣΤΑΣΕΩΣ	Αξία Κτήσ.	Αποσβέσ.	Αναπ. Αξία	Αξία Κτήσ.	Αποσβέσ.	Αναπ. Αξία
1. Εξοδα αύξησης κεφαλαίου	2.767,80	440,32	2.327,48	0,00	0,00	0,00
Γ. ΠΑΓΙΟ ΕΝΕΡΓΗΤΙΚΟ						
ΙΙ. Ενσώματες ακινητοποιήσεις:						
1. Γήπεδα - Οικόπεδα	304.242,04	0,00	304.242,04	209.822,10	0,00	209.822,10
3. Κτίρια και Τεχνικά Εργα	1.278.692,72	1.274.334,99	4.357,73	947.356,63	911.895,84	35.460,79
4. Μηχ/τα - Τεχνικές Εγκαταστ. και λοιπός μηχαν. εξοπλισμός	15.495,74	15.495,73	0,01	15.495,74	15.495,73	0,01
6. Επιπλα και λοιπός Εξοπλισμός	103.099,29	92.855,67	10.243,62	103.018,11	85.716,69	17.301,42
Σύνολο Ακινητοποιήσεων (ΓΙΙ)	1.701.529,79	1.382.686,39	318.843,40	1.275.692,58	1.013.108,26	262.584,32
ΙΙΙ. Συμμετ. & άλλες μακροπρόθ. χρηματοοικονομικές απαιτήσεις:						
7. Λοιπές μακροπρόθεσμες απαιτήσεις			1.921,16			0,00
Σύνολο Παγίου Ενεργητικού (ΓΙΙ+ΓΙΙΙ)			320.764,56			262.584,32
Δ. ΚΥΚΛΟΦΟΡΟΥΝ ΕΝΕΡΓΗΤΙΚΟ						
Ι. Αποθέματα						
4. Αναλώσιμα υλικά			2.000,25			1.763,75
ΙΙ. Απαιτήσεις						
1. Πελάτες			0,00			24.905,00
IV. Διαθέσιμα						
1. Ταμείο			2.220,23			12.801,23
Σύνολο Κυκλοφ. Ενεργητ. (ΔΙ+ΔΙΙ+ΔΙV)			4.220,48			39.469,98
Γενικό Σύνολο Ενεργητικού (Β+Γ+Δ)			327.312,52			302.054,30

ΠΑΘΗΤΙΚΟ

	Ποσά κλειομ. χρήσ. 2004	Ποσά προηγ. χρήσ. 2003
Α. ΙΔΙΑ ΚΕΦΑΛΑΙΑ		
Ι. Κεφάλαιο Μετοχικό		
1. Καταβεβλημένο	612.000,00	360.381,51
IV. Αποθεματικά κεφάλαια:		
5. Αφορολόγητα αποθεματικά ειδικών διατάξεων νόμων	149.343,57	42.711,67
V. Αποτελέσματα εις νέο:		
Υπόλοιπο ζημιών χρήσεως εις νέο	-90.346,57	-64.164,22
Υπόλοιπο ζημιών προηγ. χρήσεων	-358.065,17	-292.660,95
VI. Ποσά προορισμένα για αύξηση κεφαλαίου:		
1. Καταθέσεις μετόχων	0,00	249.779,32
Σύνολο ιδίων κεφαλαίων	312.931,83	296.047,33
Γ. ΥΠΟΧΡΕΩΣΕΙΣ		
ΙΙ. Βραχυπρόθεσμες Υποχρεώσεις:		
1. Προμηθευτές	4.185,00	2.793,18
5. Υποχρεώσεις από φόρους - τέλη	2.042,04	-1.106,24
6. Ασφαλιστικοί Οργανισμοί	8.148,32	3.887,84
Σύνολο Υποχρεώσεων (ΓΙΙ)	14.375,36	5.574,78
Δ. ΜΕΤΑΒΑΤΙΚΟΙ ΛΟΓ. ΠΑΘΗΤΙΚΟΥ		
2. Εξοδα χρήσεως δουλευμένα	5,33	432,19
Γενικό Σύνολο Παθητικού (Α+Γ+Δ)	327.312,52	302.054,30

ΣΗΜΕΙΩΣΗ: Εγινε αναπροσαρμογή της αξίας των ακινήτων της εταιρείας σύμφωνα με το Ν. 2065/92 και Ν. 3296/04 την 31.12.2004.

ΚΑΤΑΣΤΑΣΗ ΛΟΓΑΡΙΑΣΜΟΥ ΑΠΟΤΕΛΕΣΜΑΤΩΝ ΧΡΗΣΕΩΣ
31ης ΔΕΚΕΜΒΡΙΟΥ 2004 (1 ΙΑΝΟΥΑΡΙΟΥ - 31 ΔΕΚΕΜΒΡΙΟΥ 2004)

		Ποσά κλειομ. χρήσ. 2004			Ποσά προηγ. χρήσ. 2003
Ι. ΑΠΟΤΕΛΕΣΜΑΤΑ ΕΚΜΕΤΑΛΛΕΥΣΕΩΣ					
Κύκλος εργασιών (πωλήσεις)		51.071,23			111.273,34
Μείον: Κόστος πωλήσεων		49.807,31			102.225,25
Μικτά Αποτελέσματα (κέρδη) Εκμεταλλεύσεως		1.263,92			9.048,09
Μείον: 1. Εξοδα διοικητικής λειτουργίας		40.659,90			41.199,35
Μερικά αποτελέσματα (ζημιές) Εκμεταλλεύσεως		-39.395,98			-32.151,26
ΙΙ. Εκτακτα αποτελέσματα					
Πλέον: 1. Εκτακτα και ανόργανα έσοδα	5,73		0,00		
Μείον: 1. Εκτακτα και ανόργανα έξοδα	62,00	-56,27	0,00	0,00	
Οργανικά και έκτακτα αποτελέσματα (ζημιές)		-39.452,25			-32.151,26
Μείον: Σύνολο αποσβέσεων πάγιων στοιχείων		50.894,32			23.649,06
ΚΑΘΑΡΑ ΑΠΟΤΕΛΕΣΜΑΤΑ (ζημιές) ΧΡΗΣΕΩΣ		-90.346,57			-55.800,32

Η Πρόεδρος του Δ.Σ.
ΦΙΛΙΠΠΑΚΗ ΧΡΥΣΑΝΘΗ

Ο Αντιπρόεδρος
ΚΟΝΤΟΣ ΣΤΕΡΓΟΣ

Ο Προϊστάμενος του Λογιστηρίου
ΠΑΝ. ΠΑΠΑΚΩΝΣΤΑΝΤΙΝΟΥ

Ηλεκτρονική Στοιχειοθεσία & Δημοσιεύσεις Ισολογισμών «Η ΔΡΑΣΙΣ», Τηλ. 63.790 - 64.393 - 64.200 κ. Μαριά

ΚΑΡΑΓΙΑΝΝΗΣ - ΝΙΚΟΛΗΣ Α.Ε.

Μ.Α.Ε. 16413/80/Β/86/140 — **ΙΣΟΛΟΓΙΣΜΟΣ 31ης ΔΕΚΕΜΒΡΙΟΥ 2004 - ΕΤΑΙΡΙΚΗ ΧΡΗΣΗ (1 ΙΑΝΟΥΑΡΙΟΥ - 31 ΔΕΚΕΜΒΡΙΟΥ 2004)**

ΕΝΕΡΓΗΤΙΚΟ

	Ποσά κλειομένης χρήσεως 2004			Ποσά προηγουμ. χρήσεως 2003		
Β. ΕΞΟΔΑ ΕΓΚΑΤΑΣΤΑΣΕΩΣ	Αξία κτήσ.	Αποσβέσ.	Αναπ. Αξία	Αξία κτήσ.	Αποσβέσ.	Αναπ. Αξία
1. Εξοδα Ιδρύσ. & Α' Εγκαταστ.	22.424,36	22.424,36	0,00	22.424,36	22.424,36	0,00
3. Τόκοι δανείων κατασκ. περιόδου	60.685,79	55.924,50	4.761,29	60.685,79	46.260,33	14.425,46
	83.110,15	78.348,86	4.761,29	83.110,15	68.684,69	14.425,46
Γ. ΠΑΓΙΟ ΕΝΕΡΓΗΤΙΚΟ						
ΙΙ. Ενσώματες Ακινητοποιήσεις:						
1. Γήπεδα - Οικόπεδα	569.293,62	0,00	569.293,62	569.293,62	0,00	569.293,62
3. Κτίρια και Τεχνικά Εργα	1.894.230,79	898.334,47	995.896,32	1.877.584,63	788.661,66	1.088.922,97
4. Μηχ/τα - Τεχνικές Εγκαταστ. & λοιπός μηχαν/κός εξοπλισμός	213.526,86	131.594,27	81.932,59	198.560,63	110.422,68	88.137,95
5. Μεταφορικά μέσα	10.755,69	10.755,68	0,01	10.755,69	9.545,67	1.210,02
6. Επιπλα και λοιπός Εξοπλισμός	357.816,44	259.595,55	98.220,89	340.168,47	215.707,25	124.461,22
Σύνολο Ακινητοποιήσεων (ΓΙΙ)	3.045.623,40	1.300.279,97	1.745.343,43	2.996.363,04	1.124.337,26	1.872.025,78
Δ. ΚΥΚΛΟΦ. ΕΝΕΡΓΗΤΙΚΟ						
Ι. Αποθέματα						
1. Εμπορεύματα			53.408,68			40.427,48
4. Πρώτες και βοηθητικές ύλες - Αναλώσιμα υλικά - Ανταλλακτ. και Είδη συσκευασίας			721,20			1.771,81
			54.129,88			42.199,29
ΙΙ. Απαιτήσεις:						
1. Πελάτες			174.551,84			84.499,82
11. Χρεώστες Διάφοροι			220.537,41			221.679,15
12. Λογαριασμός διαχειρ. προκαταβ. και πιστώσεων			40.006,12			56.529,16
			435.095,37			362.708,13
IV. Διαθέσιμα						
1. Ταμείο			234.033,95			105.633,54
Σύνολο Κυκλοφορούντος Ενεργητικού (ΔΙ+ΔΙΙ+ΔΙV)			723.259,20			510.540,96
Ε. ΜΕΤΑΒΑΤΙΚΟΙ ΛΟΓΑΡ. ΕΝΕΡΓΗΤΙΚΟΥ						
1. Εξοδα Επομένων Χρήσεων			64,95			14,85
Γενικό Σύνολο Ενεργητικού (Β+Γ+Δ+Ε)			2.473.428,87			2.397.007,05

ΠΑΘΗΤΙΚΟ

	Ποσά κλειομ. χρήσ. 2004	Ποσά προηγ. χρήσ. 2003
Α. ΙΔΙΑ ΚΕΦΑΛΑΙΑ		
Ι. Κεφάλαιο Μετοχικό		
1. Καταβεβλημένο	721.595,98	721.595,98
III. Διαφορές αναπροσαρμογής:		
2. Διαφορές από αναπροσ. αξίας λοιπών περιουσιακών στοιχείων	12,12	12,12
IV. Αποθεματικά κεφάλαια:		
1. Τακτικό αποθεματικό	6.711,12	6.711,12
5. Αφορολόγητα αποθεματικά	470.689,43	470.689,43
Μείον: Αποθεμ. επί λογιστ. διαφορ.	-1.735,39	-1.735,39
	475.665,16	475.665,16
V. Αποτελέσματα εις νέον:		
Υπόλοιπο ζημιών χρήσ. εις νέον	-82.778,02	-47.781,65
Σύνολο Ιδίων Κεφαλαίων	1.114.495,24	1.149.491,61
Γ. ΥΠΟΧΡΕΩΣΕΙΣ		
Ι. Μακροπρόθεσμες Υποχρεώσεις:		
2. Δάνεια Τραπεζών	1.047.100,43	1.046.770,51
ΙΙ. Βραχυπρόθεσμες Υποχρεώσεις:		
1. Προμηθευτές	190.597,26	192.348,15
4. Προκαταβολές Πελατών	110.000,00	0,00
5. Υποχρεώσεις από φόρους - τέλη	0,00	472,45
6. Ασφαλιστικοί Οργανισμοί	3.320,76	3.368,36
11. Πιστωτές Διάφοροι	7.695,18	4.426,34
	311.613,20	200.615,30
Σύνολο Υποχρεώσεων (ΓΙ+ΓΙΙ)	1.358.713,63	1.247.385,81
Δ. ΜΕΤΑΒΑΤΙΚΟΙ ΛΟΓ. ΠΑΘΗΤΙΚΟΥ		
2. Εξοδα χρήσεως δουλευμένα	220,00	129,63
Γενικό Σύνολο Παθητικού (Α+Γ+Δ)	2.473.428,87	2.397.007,05

ΣΗΜΕΙΩΣΗ: Εγινε αναπροσαρμογή της αξίας των ακινήτων της εταιρείας σύμφωνα με το Ν. 2065/92 και Ν. 3296/04 την 31.12.2004.

ΚΑΤΑΣΤΑΣΗ ΛΟΓΑΡΙΑΣΜΟΥ ΑΠΟΤΕΛΕΣΜΑΤΩΝ ΧΡΗΣΕΩΣ
31ης ΔΕΚΕΜΒΡΙΟΥ 2004 (1 ΙΑΝΟΥΑΡΙΟΥ - 31 ΔΕΚΕΜΒΡΙΟΥ 2004)

		Ποσά κλειομ. χρήσ. 2004			Ποσά προηγ. χρήσ. 2003
Ι. ΑΠΟΤΕΛΕΣΜΑΤΑ ΕΚΜΕΤΑΛΛΕΥΣΕΩΣ					
Κύκλος εργασιών (πωλήσεις)		675.664,26			618.422,09
Μείον: Κόστος πωλήσεων		615.895,46			568.253,62
Μικτά Αποτελ/τα (κέρδη) Εκμεταλλεύσεως		59.768,80			50.168,47
Πλέον: Αλλα έσοδα εκμεταλλεύσεως		0,00			3.756,42
Σύνολο		59.768,80			53.924,89
Μείον: 1. Εξοδα διοικητικής λειτουργίας	15.659,92		11.496,75		
3. Εξοδα λειτουργίας διαθέσεως	3.163,86	18.823,78	9.147,86	20.644,61	
Μερικά αποτελ/τα (κέρδη) Εκμεταλλεύσεως		40.945,02			33.280,28
Πλέον: 4. Πιστωτικοί τόκοι και συναφή έσοδα	525,73		0,00		
Μείον: 3. Χρεωστικοί τόκοι & συναφή έξοδα	57.217,74	-56.692,01	52.281,38	-52.281,38	
Ολικά αποτελ/τα (ζημιές) εκμεταλλεύσεως		-15.746,99			-19.001,10
Μείον: 1. Εκτακτα και ανόργανα έξοδα	226,30		0,00		
3. Εξοδα προηγ. χρήσεων	8.576,08	8.802,38	6.785,98	6.785,98	
Οργανικά & έκτακτα αποτελ/τα (ζημιές)		-24.549,37			-25.787,08
Μείον: Σύνολο αποσβέσ. πάγιων στοιχείων	165.279,93		165.279,93		
Μείον: Οι από αυτές ενσωμ/νες στο λειτ/κό κόστος	165.279,93	0,00	165.279,93	0,00	
ΚΑΘΑΡΑ ΑΠΟΤΕΛΕΣΜΑΤΑ (ζημιές) ΧΡΗΣΕΩΣ		-24.549,37			-25.787,08

ΠΙΝΑΚΑΣ ΔΙΑΘΕΣΕΩΣ ΑΠΟΤΕΛΕΣΜΑΤΩΝ

	Ποσά κλειομ. χρήσ. 2004	Ποσά προηγ. χρήσ. 2003
Καθαρά αποτελ/τα (ζημιές) χρήσεως	-24.549,37	-25.787,08
Πλέον: Υπόλοιπο αποτελεσμάτων (ζημιών) προηγούμενων χρήσεων	-47.781,65	-21.994,57
Πλέον: Διαφορές φορολογικού ελέγχου προηγούμενων χρήσεων	-10.447,00	0,00
Ζημιές εις νέο	-82.778,02	-47.781,65

Ο Πρόεδρος του Δ.Σ
ΠΑΠΑΒΑΣΙΛΕΙΟΥ ΝΙΚΟΛΑΟΣ

Ο Σύμβουλος
ΠΑΠΑΒΑΣΙΛΕΙΟΥ ΚΥΡΙΑΚΟΣ

Ο Λογιστής
ΓΕΩΡΓΙΟΣ Σ. ΜΑΤΣΑΜΑΣ

Ηλεκτρονική Στοιχειοθεσία & Δημοσιεύσεις Ισολογισμών «Η ΔΡΑΣΙΣ», Τηλ. 63.790 - 64.393 - 64.200 κ. Μαριά

Βιοτεχνία Γραφικών Τεχνών ΣΤΕΛΙΟΣ & ΒΑΣΙΛΕΙΟΣ ΚΛΑΔΑΣ Α.Ε.

ΙΣΟΛΟΓΙΣΜΟΣ 31ης ΔΕΚΕΜΒΡΙΟΥ 2004 - ΕΤΑΙΡΙΚΗ ΧΡΗΣΗ (1 ΙΑΝΟΥΑΡΙΟΥ-31 ΔΕΚΕΜΒΡΙΟΥ 2004)

ΕΝΕΡΓΗΤΙΚΟ

	Ποσά κλειομένης χρήσεως 2004			Ποσά προηγουμ. χρήσεως 2003		
Γ. ΠΑΓΙΟ ΕΝΕΡΓΗΤΙΚΟ	Αξία Κτήσ.	Αποσβέσ.	Αναπ. Αξία	Αξία Κτήσ.	Αποσβέσ.	Αναπ. Αξία
II. Ενσώματες ακινητοποιήσεις:						
1. Γήπεδα - Οικόπεδα	297.973,38	0,00	297.973,38	205.498,88	0,00	205.498,88
3. Κτίρια & Κτιριακές εγκαταστ.	468.612,38	422.765,72	45.846,66	347.120,28	297.604,51	49.515,77
4. Μηχ/τα - Τεχνικές Εγκαταστ. & λοιπός μηχαν/κός εξοπλισμός	1.638.763,44	1.634.638,28	4.125,16	1.638.763,44	1.531.197,81	107.565,63
5. Μεταφορικά μέσα	12.238,82	11.441,61	797,21	12.238,82	11.089,30	1.149,52
6. Επιπλα και λοιπός Εξοπλισμός	62.099,13	57.049,71	5.049,42	61.417,51	54.847,37	6.570,14
Σύνολο παγίου Ενεργητ. (ΓΙΙ)	2.479.687,15	2.125.895,32	353.791,83	2.265.038,93	1.894.738,99	370.299,94
III. Συμμετ. & άλλες μακροπρόθ. χρηματοοικονομικές απαιτήσεις:						
1. Μακροπρόθεσμες απαιτήσεις κατά εταίρων			3.235,93			0,00
Σύνολο Παγίου Ενεργητικού (ΓΙΙ+ΓΙΙΙ)			357.027,76			370.299,94
Δ. ΚΥΚΛΟΦΟΡΟΥΝ ΕΝΕΡΓΗΤΙΚΟ						
I. Αποθέματα:						
4. Πρώτες και βοηθητικές ύλες			83.956,75			93.336,00
II. Απαιτήσεις:						
1. Πελάτες			174.861,19			238.331,48
2. Γραμμάτια εισπρακτέα			352,16			352,16
11. Χρεώστες διάφοροι			768.901,82			708.584,88
			944.115,17			947.268,52
IV. Διαθέσιμα						
1. Ταμείο			50.020,35			69.322,61
3. Καταθέσεις όψεως και προθεσμίας			3,20			3,40
			50.023,55			69.326,01
Σύνολο Κυκλοφ. Ενεργητικού (ΔΙ+ΔΙΙ+ΔΙV)			1.078.095,47			1.109.930,53
Γενικό Σύνολο Ενεργητικού (Γ+Δ)			1.435.123,23			1.480.230,47

ΠΑΘΗΤΙΚΟ

	Ποσά κλειομ. χρήσ. 2004	Ποσά προηγ. χρήσ. 2003
Α. ΙΔΙΑ ΚΕΦΑΛΑΙΑ		
I. Κεφάλαιο Μετοχικό		
1. Καταβεβλημένο	928.224,00	928.224,00
III. Διαφορές αναπροσαρμογής:		
2. Διαφορές από αναπροσαρμογή	109.807,02	2,00
3. Επιχορ. επενδ. παγίου ενεργητικού	270.592,17	270.592,17
IV. Αποθεματικά κεφάλαι:		
1. Τακτικό αποθεματικό	13.372,16	13.372,16
5. Αφορολόγητα αποθεματικά	161.901,35	161.901,35
V. Αποτελέσματα εις νέο:		
Υπόλοιπο ζημιών χρήσεως εις νέο	-121.184,83	-5.560,27
Σύνολο ιδίων κεφαλαίων	1.362.711,87	1.368.531,41
Β. ΠΡΟΒΛΕΨ. ΓΙΑ ΚΙΝΔ. & ΕΞΟΔΑ		
2. Λοιπές προβλέψεις	0,00	26.540,95
Γ. ΥΠΟΧΡΕΩΣΕΙΣ		
II. Βραχυπρόθεσμες Υποχρεώσεις:		
1. Προμηθευτές	67.236,64	72.154,86
3. Τράπεζες λογ. βραχ. υποχρεώσ.	0,00	0,20
5. Υποχρεώσεις από φόρους - τέλη	-592,63	4.601,36
6. Ασφαλιστικοί Οργανισμοί	3.388,45	6.118,60
11. Πιστωτές διάφοροι	189,53	189,53
Σύνολο Υποχρεώσεων (ΓΙΙ)	70.221,99	83.064,55
Δ. ΜΕΤΑΒΑΤΙΚΟΙ ΛΟΓ. ΠΑΘΗΤΙΚΟΥ		
2. Εξοδα χρήσεως δουλευμένα	2.189,37	2.093,56
Γενικό Σύνολο Παθητικού (Α+Β+Γ+Δ)	1.435.123,23	1.480.230,47

ΣΗΜΕΙΩΣΗ: Εγινε αναπροσαρμογή της αξίας των ακινήτων της εταιρείας σύμφωνα με το Ν. 2065/92 και Ν. 3296/04 την 31.12.2004.

ΚΑΤΑΣΤΑΣΗ ΛΟΓΑΡΙΑΣΜΟΥ ΑΠΟΤΕΛΕΣΜΑΤΩΝ ΧΡΗΣΕΩΣ
31ης ΔΕΚΕΜΒΡΙΟΥ 2004 (1 ΙΑΝΟΥΑΡΙΟΥ-31 ΔΕΚΕΜΒΡΙΟΥ 2004)

Ι. ΑΠΟΤΕΛΕΣΜΑΤΑ ΕΚΜΕΤΑΛΛΕΥΣΕΩΣ	Ποσά κλειομ. χρήσ. 2004	Ποσά προηγ. χρήσ. 2003
Κύκλος εργασιών (πωλήσεις)	228.665,00	485.195,24
Μείον: Κόστος πωλήσεων	173.965,41	309.330,43
Μικτά αποτελέσματα (κέρδη) Εκμεταλλεύσεως	54.699,59	175.864,81
Μείον: Εξοδα διοικητικής λειτουργίας	19.552,32	31.405,06
Μερικά αποτελέσματα (κέρδη) εκμεταλλεύσεως	35.147,27	144.459,75
Μείον: 3. Χρεωστικοί τόκοι και συναφή έξοδα	3,81	542,59
Ολικά αποτελέσματα (κέρδη) εκμεταλλεύσεως	35.143,46	143.917,16
Μείον: 1. Εκτακτα και ανόργανα έξοδα	892,92	487,04
Μείον: Σύνολο αποσβέσεων πάγιων στοιχείων	126.994,75	134.978,83
ΚΑΘΑΡΑ ΑΠΟΤΕΛΤΑ (ζημίες) ΧΡΗΣΕΩΣ ΠΡΟ ΦΟΡΩΝ	-92.744,21	8.451,29

ΠΙΝΑΚΑΣ ΔΙΑΘΕΣΕΩΣ ΑΠΟΤΕΛΕΣΜΑΤΩΝ

	Ποσά κλειομ. χρήσ. 2004	Ποσά προηγ. χρήσ. 2003
Καθαρά αποτελ. (ζημίες) χρήσεως	-92.744,21	8.451,29
Πλέον ζημίες προηγ. χρήσεων	-5.560,27	8.243,21
Μείον: Διαφορές φορολογικού ελέγχου προηγούμενων χρήσεων	-22.880,35	-19.126,35
Σύνολο	-121.184,83	-2.431,85
Μείον: 1. Φόρος εισοδήματος	0,00	3.128,42
Ζημίες εις νέο	-121.184,83	-5.560,27

Ο Πρόεδρος και Διευθ. Σύμβουλος
ΒΑΣΙΛΕΙΟΣ ΚΛΑΔΑΣ

Η Αντιπρόεδρος
ΚΛΑΔΑ ΧΡΥΣΟΥΛΑ

Ο Λογιστής
ΠΑΝΑΓΙΩΤΗΣ ΠΑΠΑΚΩΝΣΤΑΝΤΙΝΟΥ

Ηλεκτρονική Στοιχειοθεσία & Δημοσιεύσεις Ισολογισμών «Η ΔΡΑΣΙΣ», Τηλ. 63.790 - 64.393 - 64.200 κ. Μαριά

ΜΙΧ. ΠΑΛΑΙΟΣ Α.Ε.

Μ.Α.Ε 12272/80/Β/86/235

ΙΣΟΛΟΓΙΣΜΟΣ 31ης ΔΕΚΕΜΒΡΙΟΥ 2004 - ΕΤΑΙΡΙΚΗ ΧΡΗΣΗ (1 ΙΑΝΟΥΑΡΙΟΥ - 31 ΔΕΚΕΜΒΡΙΟΥ 2004)

ΕΝΕΡΓΗΤΙΚΟ

	Ποσά κλειομένης χρήσεως 2004			Ποσά προηγουμ. χρήσεως 2003		
Β. ΕΞΟΔΑ ΕΓΚΑΤΑΣΤΑΣΕΩΣ	Αξία Κτήσ.	Αποσβέσ.	Αναπ. Αξία	Αξία Κτήσ.	Αποσβέσ.	Αναπ. Αξία
1. Εξοδα Ιδρύσεως & Α' Εγκατ.	4.331,89	4.331,88	0,01	4.331,89	4.331,88	0,01
4. Λοιπά έξοδα εγκαταστάσεως	1.759,42	1.351,68	407,74	1.759,42	903,09	856,33
	6.091,31	5.683,56	407,75	6.091,31	5.234,97	856,34
Γ. ΠΑΠΟ ΕΝΕΡΓΗΤΙΚΟ						
II. Ενσώματες ακινητοποιήσεις:						
1. Γήπεδα - Οικόπεδα	112.981,13	0,00	112.981,13	92.229,49	0,00	92.229,49
3. Κτίρια και Τεχνικά Εργα	473.089,48	349.804,04	123.285,44	473.089,48	332.992,40	140.097,08
4. Μηχ/τα - Τεχνικές Εγκαταστ. και λοιπός μηχαν. εξοπλισμός	30.265,50	30.170,75	94,75	30.265,50	30.099,73	165,77
5. Μεταφορικά Μέσα	18.482,76	16.035,93	2.446,83	18.482,76	14.861,46	3.621,30
6. Επιπλα και λοιπός Εξοπλισμός	287.276,37	260.627,73	26.648,64	262.635,80	243.238,71	19.397,09
Σύνολο Ακινητοποιήσεων (ΓΙΙ)	922.095,24	656.638,45	265.456,79	876.703,03	621.192,30	255.510,73
Δ. ΚΥΚΛΟΦΟΡΟΥΝ ΕΝΕΡΓΗΤΙΚΟ						
I. Αποθέματα						
4. Πρώτες και βοηθητικές ύλες - Αναλώσιμα υλικά - Ανταλλακτ. και είδη συσκευασ.			3.186,87			3.142,40
5. Προκαταβολές για αγορές αποθεμάτων			0,00			8.325,52
			3.186,87			11.467,92
II. Απαιτήσεις:						
1. Πελάτες			64.985,96			0,00
11. Χρεώστες διάφοροι			31.990,89			31.211,91
			96.976,85			31.211,91
IV. Διαθέσιμα						
1. Ταμείο			9.982,07			124.536,18
3. καταθέσεις όψεως και προθεσμίας			53.223,96			282,41
			63.206,03			124.818,59
Σύνολο Κυκλοφ. Ενεργητ. (ΔΙ+ΔΙΙ+ΔΙV)			163.369,75			167.498,42
Ε. ΜΕΤΑΒΑΤΙΚΟΙ ΛΟΓΑΡ. ΕΝΕΡΓΗΤΙΚΟΥ						
1. Εξοδα Επομένων Χρήσεων			261,00			0,00
Γενικό Σύνολο Ενεργητικού (Β+Γ+Δ+Ε)			429.495,29			423.865,49

ΠΑΘΗΤΙΚΟ

	Ποσά κλειομ. χρήσ. 2004	Ποσά προηγ. χρήσ. 2003
Α. ΙΔΙΑ ΚΕΦΑΛΑΙΑ		
I. Κεφάλαιο Μετοχικό (15.765 μετοχές των 29,50 Ευρώ)		
1. Καταβλημένο	465.067,50	465.067,50
III. Επιχορηγήσεις επενδύσεων:		
3. Επιχορηγήσεις παγίου ενεργητικού	141.978,01	146.362,96
V. Αποτελέσματα εις νέο:		
Υπόλοιπο κερδών χρήσεως εις νέο	3.694,44	11.641,91
Υπόλοιπο ζημιών προηγ. χρήσεων	-258.250,89	-290.644,44
	-254.556,45	-279.002,53
Σύνολο ιδίων κεφαλαίων (ΑΙ+ΑΙΙΙ+ΑV)	352.489,06	332.427,93
Γ. ΥΠΟΧΡΕΩΣΕΙΣ		
I. Μακροπρόθεσμες Υποχρεώσεις:		
2. Δάνεια Τραπεζών	63.480,97	77.021,59
II. Βραχυπρόθεσμες Υποχρεώσεις:		
1. Προμηθευτές	7.023,80	14.198,49
5. Υποχρεώσεις από φόρους - τέλη	5.479,30	0,00
	12.503,10	14.198,49
Σύνολο Υποχρεώσεων (ΓΙ+ΓΙΙ)	75.984,07	91.220,08
Δ. ΜΕΤΑΒΑΤΙΚΟΙ ΛΟΓ. ΠΑΘΗΤΙΚΟΥ		
2. Εξοδα χρήσης δουλευμένα	1.022,16	217,48
Γενικό Σύνολο Παθητικού (Α+Γ+Δ)	429.495,29	423.865,49

ΚΑΤΑΣΤΑΣΗ ΛΟΓΑΡΙΑΣΜΟΥ ΑΠΟΤΕΛΕΣΜΑΤΩΝ ΧΡΗΣΕΩΣ
31ης ΔΕΚΕΜΒΡΙΟΥ 2004 (1 ΙΑΝΟΥΑΡΙΟΥ - 31 ΔΕΚΕΜΒΡΙΟΥ 2004)

Ι. ΑΠΟΤΕΛΕΣΜΑΤΑ ΕΚΜΕΤΑΛΛΕΥΣΕΩΣ		Ποσά κλειομ. χρήσ. 2004			Ποσά προηγ. χρήσ. 2003
Κύκλος εργασιών (πωλήσεις)		157.001,02			159.009,23
Μείον: Κόστος πωλήσεων		146.486,84			157.257,59
Μικτά Αποτελέσματα (κέρδη) Εκμεταλλεύσεως		10.514,18			1.751,64
ΙΙ. Πλέον: Εκτακτα αποτελέσματα					
1. Εκτακτα και ανόργανα έσοδα	4.384,95		9.913,20		
Μείον: 3. Εξοδα προηγ. χρήσεων	0,00	4.384,95	22,93	9.890,27	
Οργανικά και έκτακτα αποτελέσματα (κέρδη)		14.899,13			11.641,91
Μείον: Σύνολο αποσβέσεων πάγιων στοιχείων	35.894,74		32.699,94		
Μείον: Οι από αυτές ενσώμ. στο λειτουρ. κόστος	35.894,74	0,00	32.699,94	0,00	
ΚΑΘΑΡΑ ΑΠΟΤΕΛ/ΤΑ (κέρδη) ΧΡΗΣΕΩΣ		14.899,13			11.641,91

ΠΙΝΑΚΑΣ ΔΙΑΘΕΣΕΩΣ ΑΠΟΤΕΛΕΣΜΑΤΩΝ

	Ποσά κλειομ. χρήσ. 2004	Ποσά προηγ. χρήσ. 2003
Καθαρά αποτελ/τα (κέρδη) χρήσεως	14.899,13	11.641,91
Μείον: Υπόλοιπο αποτελεσμάτων (ζημιών) προηγούμενων χρήσεων	-258.250,89	-290.644,44
Μείον: Διαφορές φορολ. ελέγχου	-5.725,39	0,00
Σύνολο	-249.077,15	-279.002,53
Μείον: 1. Φόρος εισοδήματος	5.479,30	0,00
Ζημίες εις νέο	-254.556,45	-279.002,53

ΣΗΜΕΙΩΣΗ: Η τελευταία αναπροσαρμογή παγίων (Γηπέδων - κτιρίων) έγινε στις 31/12/2004 σύμφωνα με το Ν. 2065/92.

Η Πρόεδρος
ΕΥΔΟΞΙΑ ΠΑΛΑΙΟΥ

Η Αντιπρόεδρος
ΓΕΩΡΓΙΑ ΠΑΛΑΙΟΥ

Ο Λογιστής
ΣΤΑΜΑΤΗΣ ΧΑΡΑΛΑΜΠΑΚΗΣ
Αρ. Αδείας Α' 3278

Ηλεκτρονική Στοιχειοθεσία & Δημοσιεύσεις Ισολογισμών «Η ΔΡΑΣΙΣ», Τηλ. 63.790 - 64.393 - 64.200 κ. Μαριά

Ξενοδοχειακές - Τουριστικές Επιχειρήσεις «ΝΟΥΦΑΡΑ» Α.Ε.

Μ.Α.Ε 12212/80/Β/86/175 **ΙΣΟΛΟΓΙΣΜΟΣ 31ης ΔΕΚΕΜΒΡΙΟΥ 2004 - ΕΤΑΙΡΙΚΗ ΧΡΗΣΗ (1 ΙΑΝΟΥΑΡΙΟΥ - 31 ΔΕΚΕΜΒΡΙΟΥ 2004)**

ΕΝΕΡΓΗΤΙΚΟ

	Ποσά κλειομένης χρήσεως 2004			Ποσά προηγουμ. χρήσεως 2003		
Γ. ΠΑΓΙΟ ΕΝΕΡΓΗΤΙΚΟ	Αξία Κτήσ.	Αποσβέσ.	Αναπ. Αξία	Αξία Κτήσ.	Αποσβέσ.	Αναπ. Αξία
II. Ενσώματες ακιν/σεις:						
1. Γήπεδα - Οικόπεδα	707.965,70	0,00	707.965,70	488.252,21	0,00	488.252,21
3. Κτίρια και Τεχνικά Εργα	523.460,04	523.460,04	0,00	387.748,18	387.748,18	0,00
4. Μηχ/τα - Τεχνικές Εγκαταστ.	35.563,49	35.563,49	0,00	35.563,49	35.563,49	0,00
5. Μεταφορικά Μέσα	10.391,34	10.391,33	0,01	10.391,34	10.391,33	0,01
6. Επιπλα και λοιπός εξοπλ.	77.037,12	77.036,82	0,30	77.037,12	77.036,82	0,30
Σύνολο Ακινητοποιήσεων (ΓΙΙ)	1.354.417,69	646.451,68	707.966,01	998.992,34	510.739,82	488.252,52
III. Συμμετ. & άλλες μακροπρόθ. χρηματοοικονομικές απαιτήσεις:						
7. Λοιπές μακροπρ. απαιτήσεις κατά εταίρων			4.394,27			0,00
Σύνολο Παγίου Ενεργητικού (ΓΙΙ+ΓΙΙΙ)			712.360,28			488.252,52
Δ. ΚΥΚΛΟΦ. ΕΝΕΡΓΗΤΙΚΟ						
II. Απαιτήσεις:						
1. Πελάτες			8.376,68			9.000,46
11. Χρεώστες Διάφοροι			48.834,55			65.080,57
			57.211,23			74.081,03
IV. Διαθέσιμα						
1. Ταμείο			29.055,88			9.300,48
3. Καταθέσεις Οψεως και Προθεσμίας			134,08			849,52
			29.189,96			10.150,00
Σύνολο Κυκλοφορ. Ενεργητικού (ΔΙΙ+ΔΙV)			86.401,19			84.231,03
Γενικό Σύνολο Ενεργητικού (Γ+Δ)			798.761,47			572.483,55

ΠΑΘΗΤΙΚΟ

	Ποσά κλειομ. χρήσ. 2004	Ποσά προηγ. χρήσ. 2003
Α. ΙΔΙΑ ΚΕΦΑΛΑΙΑ		
I. Κεφ. Μετοχικό (18.510 μετοχές των 30 Ευρώ)		
1. Καταβεβλημένο	555.300,00	555.300,00
III. Διαφορές αναπροσαρμογής:		
2. Διαφορές από αναπροσαρμογή	219.724,34	10,85
IV. Αποθεματικά κεφάλαια:		
1. Τακτικό αποθεματικό	948,75	688,22
V. Αποτελέσματα εις νέο:		
Υπόλοιπο κερδών χρήσεως εις νέο	1.248,19	0,00
Υπόλοιπο ζημιών χρήσεως εις νέο	0,00	-2.739,14
Σύνολο ιδίων κεφαλαίων	777.221,28	553.259,93
Β. ΠΡΟΒΛ. ΓΙΑ ΚΙΝΔΥΝΟΥΣ & ΕΞΟΔΑ		
2. Λοιπές προβλέψεις	2.934,70	3.558,48
Γ. ΥΠΟΧΡΕΩΣΕΙΣ		
II. Βραχυπρόθεσμες Υποχρεώσεις:		
1. Προμηθευτές	-23,87	374,26
5. Υποχρεώσεις από φόρους - τέλη	14.835,59	14.893,78
6. Ασφαλιστικοί Οργανισμοί	91,77	91,77
10. Μερίσματα πληρωτέα	3.702,00	0,00
Σύνολο Υποχρεώσεων	18.605,49	15.359,81
Δ. ΜΕΤΑΒΑΤΙΚΟΙ ΛΟΓ. ΠΑΘΗΤΙΚΟΥ		
2. Εξοδα χρήσεως δουλευμένα	0,00	305,33
Γενικό Σύν. Παθητικού (Α+Β+Γ+Δ)	798.761,47	572.483,55

ΣΗΜΕΙΩΣΗ: Εγινε αναπροσαρμογή της αξίας των ακινήτων της εταιρείας σύμφωνα με το Ν. 2065/92 και Ν. 3296/04 την 31.12.2004.

ΚΑΤΑΣΤΑΣΗ ΛΟΓΑΡΙΑΣΜΟΥ ΑΠΟΤΕΛΕΣΜΑΤΩΝ ΧΡΗΣΕΩΣ
31ης ΔΕΚΕΜΒΡΙΟΥ 2004 (1 ΙΑΝΟΥΑΡΙΟΥ - 31 ΔΕΚΕΜΒΡΙΟΥ 2004)

		Ποσά κλειομ. χρήσ. 2004		Ποσά προηγ. χρήσ. 2003
I. ΑΠΟΤΕΛΕΣΜΑΤΑ ΕΚΜΕΤΑΛΛΕΥΣΕΩΣ				
Κύκλος εργασιών (ενοίκια)		31.143,30		30.532,64
Μείον: Κόστος πωλήσεων		14.186,62		16.557,73
Μικτά Αποτελέσματα (κέρδη) Εκμεταλλεύσεως		16.956,68		13.974,91
Πλέον: Αλλα έσοδα εκμεταλλεύσεως		0,00		500,00
Σύνολο		16.956,68		14.474,91
Πλέον: 1. Εκτακτα και ανόργανα έσοδα	8,43		0,00	
Μείον: 1. Εκτακτα και ανόργανα έξοδα	60,00	-51,57	0,00	0,00
Οργανικά και έκτακτα αποτελέσματα (ζημιές)		16.905,11		14.474,91
Μείον: Σύνολο αποσβέσεων πάγιων στοιχείων		0,00		0,00
ΚΑΘΑΡΑ ΑΠΟΤΕΛΕΣΜΑΤΑ (κέρδη) ΧΡΗΣΕΩΣ		16.905,11		14.474,91

ΠΙΝΑΚΑΣ ΔΙΑΘΕΣΕΩΣ ΑΠΟΤΕΛΕΣΜΑΤΩΝ

	Ποσά κλειομ. χρήσ. 2004	Ποσά προηγ. χρήσ. 2003
Καθαρά αποτελ/τα (κέρδη) χρήσεως	16.905,11	14.474,91
Μείον: Υπόλοιπο αποτελ. (ζημιών)	-2.739,14	952,66
Διαφορές φορολογικού ελέγχου προηγούμενων χρήσεων	-350,00	-8.804,11
Σύνολο	13.815,97	6.623,46
Μείον: 1. Φόρος εισοδήματος	8.605,25	9.362,60
Ζημιές εις νέο / Κέρδη προς διάθεση	5.210,72	-2.739,14
Η διάθεση των κερδών γίνεται ως εξής:		
1. Τακτικό αποθεματικό	260,53	0,00
2. Μερίσματα πληρωτέα	3.702,00	0,00
8. Υπόλοιπο κερδών εις νέο	1.248,19	0,00
	5.210,72	0,00

Η Πρόεδρος του Δ.Σ.
ΕΙΡΗΝΗ ΦΑΡΜΑΚΙΔΗ

Ο Διευθύνων Σύμβουλος
ΟΝΟΥΦΡΙΟΣ ΦΑΡΜΑΚΙΔΗΣ

Ο Προϊστάμενος Λογιστηρίου
ΠΑΝ. ΠΑΠΑΚΩΝΣΤΑΝΤΙΝΟΥ

Ηλεκτρονική Στοιχειοθεσία & Δημοσιεύσεις Ισολογισμών «Η ΔΡΑΣΙΣ», Τηλ. 63.790 - 64.393 - 64.200 κ. Μαριά

Τουριστικαί - Ξενοδοχειακαί - Εμπορικαί Επιχειρήσεις ΘΕΟΤΟΚΟΣ Α.Ε.

Μ.Α.Ε. 12318/80/Β/86/28 **ΙΣΟΛΟΓΙΣΜΟΣ 31ης ΔΕΚΕΜΒΡΙΟΥ 2004 - ΕΤΑΙΡΙΚΗ ΧΡΗΣΗ (1 ΙΑΝΟΥΑΡΙΟΥ - 31 ΔΕΚΕΜΒΡΙΟΥ 2004)**

ΕΝΕΡΓΗΤΙΚΟ

	Ποσά κλειομένης χρήσεως 2004			Ποσά προηγουμ. χρήσεως 2003		
Β. ΕΞΟΔΑ ΕΓΚΑΤΑΣΤΑΣΕΩΣ	Αξία Κτήσ.	Αποσβέσ.	Αναπ. Αξία	Αξία Κτήσ.	Αποσβέσ.	Αναπ. Αξία
1. Εξοδα Ιδρύσ. & Α' Εγκαταστ.	7.165,55	6.811,76	353,79	7.165,55	6.455,72	709,83
Γ. ΠΑΓΙΟ ΕΝΕΡΓΗΤΙΚΟ						
II. Ενσώματες ακινητοποιήσεις:						
1. Γήπεδα - Οικόπεδα	243.318,63	0,00	243.318,63	243.318,63	0,00	243.318,63
3. Κτίρια και Τεχνικά Εργα	754.025,57	555.349,72	198.675,85	731.776,07	506.227,71	225.548,36
4. Μηχ/τα - Τεχνικές Εγκαταστ. & λοιπός μηχαν/κός εξοπλισμός	135.766,00	92.007,99	43.758,01	111.115,17	79.575,83	31.539,34
5. Μεταφορικά Μέσα	21.601,81	18.616,25	2.985,56	21.601,81	18.616,25	2.985,56
6. Επιπλα και λοιπός Εξοπλισμός	278.460,57	248.447,71	30.012,86	264.569,20	236.048,77	28.520,43
7. Ακινητοπ. υπό εκτέλ. & προκατ.	0,00	0,00	0,00	7.241,53	0,00	7.241,53
Σύνολο Ακινητοποιήσεων	1.433.172,58	914.421,67	518.750,91	1.379.622,41	840.468,56	539.153,85
III. Συμμετοχές και άλλες μακροπρόθεσμες χρηματοοικονομικές απαιτήσεις:						
1. Συμμετοχές σε συνδεμένες επιχειρήσεις			591.342,63			591.342,63
Σύνολο παγίου Ενεργητικού (ΓΙΙ+ΓΙΙΙ)			1.110.093,54			1.130.496,48
Δ. ΚΥΚΛΟΦΟΡΟΥΝ ΕΝΕΡΓΗΤΙΚΟ						
I. Αποθέματα:						
1. Εμπορεύματα			0,00			2.034,81
4. Πρώτες και βοηθητικές ύλες			975,90			768,10
			975,90			2.802,91
II. Απαιτήσεις						
1. Πελάτες			103.963,01			127.988,44
11.Χρεώστες Διάφοροι			132.953,28			39.080,48
			236.916,29			167.068,92
IV. Διαθέσιμα						
1. Ταμείο			60.954,54			64.299,86
Σύνολο Κυκλοφορούντος Ενεργητικού			298.846,73			234.171,69
Ε. ΜΕΤΑΒΑΤΙΚΟΙ ΛΟΓ. ΕΝΕΡΓΗΤΙΚΟΥ						
1. Εξοδα επομένης χρήσεως			393,68			532,66
Γενικό Σύνολο Ενεργητικού (Β+Γ+Δ+Ε)			1.409.687,74			1.365.910,66

ΠΑΘΗΤΙΚΟ

	Ποσά κλειομ. χρήσ. 2004	Ποσά προηγ. χρήσ. 2003
Α. ΙΔΙΑ ΚΕΦΑΛΑΙΑ		
I. Κεφάλαιο Μετοχικό		
1. Καταβεβλημένο	396.443,65	396.443,65
III. Διαφορές αναπροσαρμογής:		
2. Διαφορές από αναπροσ/γή αξίας λοιπών περιουσιακών στοιχείων	1,86	1,86
IV. Αποθεματικά κεφάλαια:		
1. Τακτικό αποθεματικό	14.049,14	14.049,14
5. Αφορολόγητα αποθεματικά	372.867,97	372.867,97
Μείον: Αποθεμ. επί λογιστ. διαφ.	-20.504,10	-20.504,10
V. Αποτελέσματα εις νέο:		
Υπόλοιπο κερδών χρήσεως εις νέο	23.349,37	0,00
Υπόλοιπο ζημιών χρήσεως εις νέο	0,00	-18.384,02
VI. Ποσά για αύξηση κεφαλαίου:		
1. Καταθέσεις μετόχων	268.875,72	268.875,72
Σύνολο ιδίων κεφαλαίων	1.055.083,61	1.013.350,22
Γ. ΥΠΟΧΡΕΩΣΕΙΣ		
I. Μακροπρόθεσμες Υποχρεώσεις:		
2. Δάνεια Τραπεζών	277.029,66	279.235,75
II. Βραχυπρόθεσμες Υποχρεώσεις:		
1. Προμηθευτές	33.459,12	31.520,40
5. Υποχρεώσεις από φόρους - τέλη	417,50	548,07
6. Ασφαλιστικοί Οργανισμοί	3.816,80	7.308,80
11. Πιστωτές Διάφοροι	39.621,05	33.344,02
	77.314,47	72.721,29
Σύνολο Υποχρεώσεων (ΓΙ+ΓΙΙ)	354.344,13	351.957,04
Δ. ΜΕΤΑΒΑΤΙΚΟΙ ΛΟΓ. ΠΑΘΗΤΙΚΟΥ		
2. Εξοδα χρήσεως δουλευμένα	260,00	603,40
Γενικό Σύνολο Παθητικού (Α+Γ+Δ)	1.409.687,74	1.365.910,66

ΣΗΜΕΙΩΣΗ: Εγινε αναπροσαρμογή της αξίας των ακινήτων της εταιρείας σύμφωνα με το Ν. 2065/92 και Ν. 2443/96.

ΚΑΤΑΣΤΑΣΗ ΛΟΓΑΡΙΑΣΜΟΥ ΑΠΟΤΕΛΕΣΜΑΤΩΝ ΧΡΗΣΕΩΣ
31ης ΔΕΚΕΜΒΡΙΟΥ 2004 (1 ΙΑΝΟΥΑΡΙΟΥ - 31 ΔΕΚΕΜΒΡΙΟΥ 2004)

		Ποσά κλειομ. χρήσ. 2004		Ποσά προηγ. χρήσ. 2003
I. ΑΠΟΤΕΛΕΣΜΑΤΑ ΕΚΜΕΤΑΛΛΕΥΣΕΩΣ				
Κύκλος εργασιών (πωλήσεις)		405.555,70		394.404,76
Μείον: Κόστος πωλήσεων		299.602,67		383.123,82
Μικτά Αποτελ/τα (κέρδη) Εκμεταλλεύσεως		105.953,03		11.280,94
Μείον: 1. Εξοδα διοικητικής λειτουργίας	9.706,23		9.162,77	
3. Εξοδα λειτουργίας διαθέσεως	5.289,48	14.995,71	12.840,26	22.003,03
Μερικά αποτελ/τα (κέρδη) Εκμεταλλεύσεως		90.957,32		-10.722,09
Μείον: 3. Χρεωστικοί τόκοι & συναφή έξοδα		14.367,97		13.428,51
Ολικά αποτελ/τα (κέρδη) εκμεταλλεύσεως		76.589,35		-24.150,60
II. Εκτακτα αποτελέσματα				
Μείον: 1. Εκτακτα & ανόργ. έξοδα	227,04		3,33	
3. Εξοδα προηγ. χρήσεων	34.628,92	34.855,96	27.298,28	27.301,61
Οργανικά & έκτακτα αποτελ/τα (κέρδη)		41.733,39		-51.452,21
Μείον: Σύνολο αποσβέσ. πάγιων στοιχείων	46.001,30		38.790,46	
Μείον: Οι από αυτές ενσώμ. στο λειτ/κό κόστος	46.001,30	0,00	38.790,46	0,00
ΚΑΘΑΡΑ ΑΠΟΤΕΛΕΣΜΑΤΑ (κέρδη) ΧΡΗΣΕΩΣ		41.733,39		-51.452,21

ΠΙΝΑΚΑΣ ΔΙΑΘΕΣΕΩΣ ΑΠΟΤΕΛΕΣΜΑΤΩΝ

	Ποσά κλειομ. χρήσ. 2004	Ποσά προηγ. χρήσ. 2003
Καθαρά αποτελ/τα (κέρδη) χρήσεως	41.733,39	-51.452,21
Μείον: Υπόλ. ζημιών προηγ. χρήσ.	-18.384,02	33.068,19
Κέρδη εις νέο / Ζημιές εις νέο	23.349,37	-18.384,02

Η Πρόεδρος του Δ.Σ
ΜΑΡΙΑ ΔΑΝΙΗΛΑ - ΠΑΠΑΒΑΣΙΛΕΙΟΥ

Ο Διευθύνων Σύμβουλος
ΚΥΡΙΑΚΟΣ Β. ΠΑΠΑΒΑΣΙΛΕΙΟΥ

Ο Προϊστάμενος του Λογιστηρίου
ΓΕΩΡΓΙΟΣ ΜΑΤΣΑΜΑΣ

Ηλεκτρονική Στοιχειοθεσία & Δημοσιεύσεις Ισολογισμών «Η ΔΡΑΣΙΣ», Τηλ. 63.790 - 64.393 - 64.200 κ. Μαριά

ΦΙΛΙΠΠΟΣ ΑΡ. ΚΑΜΠΟΥΡΟΠΟΥΛΟΣ Α.Ε.

Μ.Α.Ε 27767/80/Β/92/39

ΙΣΟΛΟΓΙΣΜΟΣ 31ης ΔΕΚΕΜΒΡΙΟΥ 2004 - ΕΤΑΙΡΙΚΗ ΧΡΗΣΗ (1 ΙΑΝΟΥΑΡΙΟΥ - 31 ΔΕΚΕΜΒΡΙΟΥ 2004)

ΕΝΕΡΓΗΤΙΚΟ	Ποσά κλειομένης χρήσεως 2004			Ποσά προηγουμ. χρήσεως 2003		
	Αξία Κτήσ.	Αποσβέσ.	Αναπ. Αξία	Αξία Κτήσ.	Αποσβέσ.	Αναπ. Αξία
Γ. ΠΑΓΙΟ ΕΝΕΡΓΗΤΙΚΟ						
ΙΙ. Ενσώματες ακινητοποιήσεις:						
1. Γήπεδα - Οικόπεδα	738,72	0,00	738,72	509,46	0,00	509,46
3. Κτίρια και Τεχνικά Εργα	398.413,27	367.000,55	31.412,72	298.211,32	259.841,38	38.369,94
4. Μηχ/τα - Τεχνικές Εγκαταστ.	597,21	597,21	0,00	597,21	597,21	0,00
5. Μεταφορικά Μέσα	21.732,90	18.936,29	2.796,61	18.936,29	18.936,29	0,00
6. Επιπλα και λοιπός Εξοπλισμός	46.762,20	46.762,20	0,00	41.986,20	41.986,20	0,00
Σύνολο Παγίου Ενεργητικού	468.244,30	433.296,25	34.948,05	360.240,48	321.361,08	38.879,40
Δ. ΚΥΚΛΟΦΟΡΟΥΝ ΕΝΕΡΓΗΤΙΚΟ						
Ι. Αποθέματα:						
1. Εμπορεύματα			13.521,02			14.797,38
4. Πρώτες και βοηθητικές ύλες - Αναλώσιμα υλικά - Ανταλλακτ. και είδη συσκευασ.			48,98			54,10
			13.570,00			14.851,48
ΙΙ. Απαιτήσεις:						
11. Χρεώστες Διάφοροι			299,93			299,93
12. Λογαρ. Διαχειρήσεως - Ελλ. Δημόσιο			10.834,89			19.180,47
			11.134,82			19.480,40
IV. Διαθέσιμα						
1. Ταμείο			2.174,96			3.735,54
3. Καταθέσεις Οψεως και Προθεσμίας			354.058,00			322.175,90
			356.232,96			325.911,44
Σύνολο Κυκλοφ. Ενεργητ. (ΔΙ+ΔΙΙ+ΔΙV)			380.937,78			360.243,32
Γενικό Σύνολο Ενεργητικού (Γ+Δ)			415.885,83			399.122,72

ΠΑΘΗΤΙΚΟ	Ποσά κλειομ. χρήσ. 2004	Ποσά προηγ. χρήσ. 2003
Α. ΙΔΙΑ ΚΕΦΑΛΑΙΑ		
Ι. Κεφάλαιο Μετοχικό (3.270 μετοχές των 29,35 Ευρώ)		
1. Καταβεβλημένο	95.974,50	95.974,50
ΙΙΙ. Διαφορές αναπροσαρμογής:		
2. Διαφορές από αναπροσ/γή αξίας λοιπών περιουσιακών στοιχείων	12.202,18	339,46
IV. Αποθεματικά κεφάλαια:		
1. Τακτικό αποθεματικό	15.792,59	14.181,85
V. Αποτελέσματα εις νέο:		
Υπόλοιπο κερδών χρήσεως εις νέο	74.294,31	241.023,71
Σύνολο ιδίων κεφαλαίων	198.263,58	351.519,52
Γ. ΥΠΟΧΡΕΩΣΕΙΣ		
ΙΙ. Βραχυπρόθεσμες Υποχρεώσεις:		
1. Προμηθευτές	366,03	1.782,15
5. Υποχρεώσεις από φόρους - τέλη	11.424,42	40.564,33
6. Ασφαλιστικοί Οργανισμοί	4.149,37	3.520,89
11. Πιστωτές Διάφοροι	201.682,43	1.735,83
Σύνολο Υποχρεώσεων (ΓΙΙ)	217.622,25	47.603,20
Γενικό Σύνολο Παθητικού (Α+Γ)	415.885,83	399.122,72

ΣΗΜΕΙΩΣΗ: Εγινε αναπροσαρμογή της αξίας των ακινήτων της εταιρείας σύμφωνα με το Ν. 2065/92 και Ν. 3296/04 την 31.12.2004.

ΚΑΤΑΣΤΑΣΗ ΛΟΓΑΡΙΑΣΜΟΥ ΑΠΟΤΕΛΕΣΜΑΤΩΝ ΧΡΗΣΕΩΣ
31ης ΔΕΚΕΜΒΡΙΟΥ 2004 (1 ΙΑΝΟΥΑΡΙΟΥ - 31 ΔΕΚΕΜΒΡΙΟΥ 2004)

		Ποσά κλειομ. χρήσ. 2004		Ποσά προηγ. χρήσ. 2003
Ι. ΑΠΟΤΕΛΕΣΜΑΤΑ ΕΚΜΕΤΑΛΛΕΥΣΕΩΣ				
Κύκλος εργασιών (πωλήσεις)		399.889,08		376.881,25
Μείον: Κόστος πωλήσεων		249.983,20		209.235,83
Μικτά Αποτελ/τα (κέρδη) Εκμεταλλεύσεως		149.905,88		167.645,42
Μείον: 1. Εξοδα διοικητικής λειτουργίας	59.653,04		43.893,18	
3. Εξοδα λειτουργίας διαθέσεως	36.561,54	96.214,58	26.108,67	70.001,85
Ολικά αποτελ/τα (κέρδη) εκμεταλλεύσεως		53.691,30		97.643,57
Μείον: Σύνολο αποσβέσ. πάγιων στοιχείων	23.366,68		18.134,17	
Μείον: Οι από αυτές ενσώμ. στο λειτ/κό κόστος	23.366,68	0,00	18.134,17	0,00
ΚΑΘΑΡΑ ΑΠΟΤΕΛΕΣΜΑΤΑ (κέρδη) ΧΡΗΣΕΩΣ		53.691,30		97.643,57

ΠΙΝΑΚΑΣ ΔΙΑΘΕΣΕΩΣ ΑΠΟΤΕΛΕΣΜΑΤΩΝ

	Ποσά κλειομ. χρήσ. 2004	Ποσά προηγ. χρήσ. 2003
Καθαρά αποτελ/τα (κέρδη) χρήσεως	53.691,30	97.643,57
Πλέον: Υπόλοιπο αποτελεσμάτων (κερδών) προηγούμενων χρήσεων	241.023,71	182.455,57
Σύνολο	294.715,01	280.099,14
Μείον: 1. Φόρος εισοδήματος	18.809,96	34.193,25
Κέρδη προς διάθεση	275.905,05	245.905,89
Η διάθεση των κερδών γίνεται ως εξής:		
1. Τακτικό αποθεματικό	1.610,74	4.882,18
2. Μερίσματα πληρωτέα	200.000,00	0,00
8. Υπόλοιπο κερδών εις νέο	74.294,31	241.023,71
	275.905,05	245.905,89

Ο Πρόεδρος του Δ.Σ.
ΕΜΜ. Φ. ΚΑΜΠΟΥΡΟΠΟΥΛΟΣ

Η Διευθύνουσα Σύμβουλος
ΑΙΚΑΤΕΡΙΝΗ ΝΕΟΦΥΤΟΥ

Ο Προϊστάμενος Λογιστηρίου
ΑΡΙΣΤ. Ι. ΚΑΜΠΟΥΡΟΠΟΥΛΟΣ

Ηλεκτρονική Στοιχειοθεσία & Δημοσιεύσεις Ισολογισμών «Η ΔΡΑΣΙΣ», Τηλ. 63.790 - 64.393 - 64.200 κ. Μαριά

Τουριστικές - Ξενοδοχειακές Επιχειρήσεις ΕΥΑΓΓΕΛΟΣ ΦΩΚΙΑΛΗΣ Α.Ε.

Μ.Α.Ε 12176/80/Β/86/139

ΙΣΟΛΟΓΙΣΜΟΣ 31ης ΔΕΚΕΜΒΡΙΟΥ 2004 - ΕΤΑΙΡΙΚΗ ΧΡΗΣΗ (1 ΙΑΝΟΥΑΡΙΟΥ - 31 ΔΕΚΕΜΒΡΙΟΥ 2004)

ΕΝΕΡΓΗΤΙΚΟ	Ποσά κλειομένης χρήσεως 2004			Ποσά προηγουμ. χρήσεως 2003		
	Αξία Κτήσ.	Αποσβέσ.	Αναπ. Αξία	Αξία Κτήσ.	Αποσβέσ	Αναπ. Αξία
Β. ΕΞΟΔΑ ΕΓΚΑΤΑΣΤΑΣΕΩΣ						
1. Εξοδα Ιδρύσ. & Α' Εγκαταστ.	5.681,14	5.681,14	0,00	5.681,14	5.681,14	0,00
Γ. ΠΑΓΙΟ ΕΝΕΡΓΗΤΙΚΟ						
ΙΙ. Ενσώματες ακινητοποιήσεις:						
1. Γήπεδα - Οικόπεδα	682.466,34	0,00	682.466,34	452.161,44	0,00	452.161,44
3. Κτίρια και Τεχνικά Εργα	478.710,59	424.172,49	54.538,10	439.402,23	408.249,75	31.152,48
4. Μηχ/τα - Τεχνικές Εγκαταστ. & λοιπός μηχαν/κός εξοπλισμός	62.310,37	54.610,01	7.700,36	59.920,99	50.303,14	9.617,85
5. Μεταφορικά Μέσα	3.994,23	3.994,22	0,01	3.994,23	3.994,22	0,01
6. Επιπλα και λοιπός Εξοπλισμός	88.580,10	84.506,47	4.073,63	85.592,74	77.292,26	8.300,48
Σύνολο Ακινητοποιήσεων	1.316.061,63	567.283,19	748.778,44	1.041.071,63	539.839,37	501.232,26
Δ. ΚΥΚΛΟΦΟΡΟΥΝ ΕΝΕΡΓΗΤΙΚΟ						
ΙΙ. Απαιτήσεις:						
1. Πελάτες			2.902,03			0,00
11. Χρεώστες διάφοροι			3.410,98			3.410,98
12. Λογαριασμοί Διαχειρίσεως - Ελλ. Δημόσιο			9.784,76			9.127,80
			16.097,77			12.538,78
IV. Διαθέσιμα						
1. Ταμείο			9.855,58			7.193,53
Σύνολο Κυκλοφορούντος Ενεργητικού			25.953,35			19.732,31
Ε. ΜΕΤΑΒΑΤΙΚΟΙ ΛΟΓΑΡ. ΕΝΕΡΓΗΤΙΚΟΥ						
1. Εξοδα Επομένων Χρήσεων			0,00			154,07
Γενικό Σύνολο Ενεργητικού (Β+Γ+Δ+Ε)			774.731,79			521.118,64

ΠΑΘΗΤΙΚΟ	Ποσά κλειομ. χρήσ. 2004	Ποσά προηγ. χρήσ. 2003
Α. ΙΔΙΑ ΚΕΦΑΛΑΙΑ		
Ι. Κεφάλαιο Μετοχικό		
1. Καταβεβλημένο	530.661,09	530.661,09
ΙΙΙ. Διαφορές αναπροσαρμογής:		
2. Διαφορές από αναπροσ/γή αξίας λοιπών περιουσιακών στοιχείων	246.302,82	2,48
IV. Αποθεματικά κεφάλαια:		
1. Τακτικό αποθεματικό	1.130,11	1.130,11
5. Αφορολόγητα αποθεματικά	2.962,25	2.962,25
V. Αποτελέσματα εις νέο:		
Υπόλοιπο ζημιών χρήσεως εις νέο	-98.575,19	-84.535,33
VI. Ποσά προορισμένα για αύξηση κεφαλαίου:		
1. Καταθέσεις μετόχων	80.020,54	60.020,54
Σύνολο ιδίων κεφαλαίων (AIII+AIV+AV)	762.501,62	510.241,14
Γ. ΥΠΟΧΡΕΩΣΕΙΣ		
ΙΙ. Βραχυπρόθεσμες Υποχρεώσεις:		
1. Προμηθευτές	3.061,14	1.675,10
5. Υποχρεώσεις από φόρους-τέλη	5.762,42	5.245,90
6. Ασφαλιστικοί Οργανισμοί	1.392,85	1.126,50
11. Πιστωτές Διάφοροι	223,00	1.839,01
Σύνολο υποχρεώσεων (ΓΙΙ)	10.439,41	9.886,51
Δ. ΜΕΤΑΒΑΤΙΚΟΙ ΛΟΓ. ΠΑΘΗΤΙΚΟΥ		
1. Εσοδα επομένων χρήσεων	591,26	0,00
2. Εξοδα χρήσεως δουλευμένα	1.199,50	990,99
	1.790,76	990,99
Γενικό Σύνολο Παθητικού (Α+Γ+Δ)	774.731,79	521.118,64

ΣΗΜΕΙΩΣΗ: Εγινε αναπροσαρμογή της αξίας των ακινήτων της εταιρείας σύμφωνα με το Ν. 2065/92 και Ν. 3296/04 την 31.12.2004.

ΚΑΤΑΣΤΑΣΗ ΛΟΓΑΡΙΑΣΜΟΥ ΑΠΟΤΕΛΕΣΜΑΤΩΝ ΧΡΗΣΕΩΣ
31ης ΔΕΚΕΜΒΡΙΟΥ 2004 (1 ΙΑΝΟΥΑΡΙΟΥ - 31 ΔΕΚΕΜΒΡΙΟΥ 2004)

		Ποσά κλειομ. χρήσ. 2004		Ποσά προηγ. χρήσ. 2003
Ι. ΑΠΟΤΕΛΕΣΜΑΤΑ ΕΚΜΕΤΑΛΛΕΥΣΕΩΣ				
Κύκλος εργασιών (πωλήσεις)		36.708,22		29.846,68
Μείον: Κόστος πωλήσεων		59.505,84		55.902,10
Μικτά Αποτελ/τα (ζημιές) Εκμεταλλεύσεως		-22.797,62		-26.055,42
Πλέον: Αλλα έσοδα εκμεταλλεύσεως		18.211,08		17.023,08
Μερικά αποτελ/τα (ζημιές) Εκμεταλλεύσεως		-4.586,54		-9.032,34
Μείον: 1. Εξοδα διοικητικής λειτουργίας	20.167,10		19.835,07	
3. Εξοδα λειτουργίας διαθέσεως	549,00	20.716,10	545,97	20.381,04
Μερικά αποτελ/τα (ζημιές) εκμεταλλεύσεως		-25.302,64		-29.413,38
Πλέον: 4. Πιστωτικοί τόκοι και συναφή έσοδα		15,32		0,00
Ολικά αποτελ/τα (ζημιές) εκμεταλλεύσεως		-25.287,32		-29.413,38
Πλέον: 3. Εσοδα προηγούμενων χρήσεων	15.356,08		0,00	
Μείον: 1. Εκτακτα και ανόργανα έξοδα	3.327,53		0,12	
3. Εξοδα προηγ. χρήσεων	519,80	3.847,33	240,02	240,14	-240,14
Οργανικά και έκτακτα αποτελέσματα (ζημιές)		-13.778,57		-29.653,52
Μείον: Σύνολο αποσβέσ. πάγιων στοιχείων	20.436,98		17.038,14	
Μείον: Οι από αυτές ενσωμ. στο λειτ. κόστος	20.436,98	0,00	17.038,14	0,00
ΚΑΘΑΡΑ ΑΠΟΤΕΛΕΣΜΑΤΑ ΧΡΗΣΕΩΣ (ζημιές)		-13.778,57		-29.653,52

ΠΙΝΑΚΑΣ ΔΙΑΘΕΣΕΩΣ ΑΠΟΤΕΛΕΣΜΑΤΩΝ

	Ποσά κλειομ. χρήσ. 2004	Ποσά προηγ. χρήσ. 2003
Καθαρά αποτελ/τα (ζημίες) χρήσεως	-13.778,57	-29.653,52
Πλέον: Υπόλοιπο αποτελεσμάτων (ζημιών) προηγούμενων χρήσεων	-84.535,33	-47.316,24
Μείον: 2. Λοιποί μη ενσωματωμένοι στο λειτουργικό κόστος φόροι	-261,29	-522,57
Μείον: 1. Διαφορές φορολογικού ελέγχου προηγ. χρήσεων	0,00	-7.043,00
Ζημίες εις νέο	-98.575,19	-84.535,33

Η Πρόεδρος του Δ.Σ.
ΙΣΜΗΝΗ ΦΩΚΙΑΛΗ

Η Διευθύνουσα Σύμβουλος
ΕΥΑΓΓΕΛΙΑ ΦΩΚΙΑΛΗ

Ο Προϊστάμενος του Λογιστηρίου
ΓΕΩΡΓΙΟΣ ΜΑΤΣΑΜΑΣ

Ηλεκτρονική Στοιχειοθεσία & Δημοσιεύσεις Ισολογισμών «Η ΔΡΑΣΙΣ», Τηλ. 63.790 - 64.393 - 64.200 κ. Μαριά

Τουριστική - Εμπορική - Ξενοδοχειακή - Επιχείρηση ΚΑΡΠΑΘΟΥ Α.Ε.

Μ.Α.Ε. 20279/80/Β/89/100 **ΙΣΟΛΟΓΙΣΜΟΣ 31ης ΔΕΚΕΜΒΡΙΟΥ 2004 - 15η ΕΤΑΙΡΙΚΗ ΧΡΗΣΗ (1 ΙΑΝΟΥΑΡΙΟΥ -31 ΔΕΚΕΜΒΡΙΟΥ 2004)**

ΕΝΕΡΓΗΤΙΚΟ	Ποσά κλειομένης χρήσεως 2004			Ποσά προηγουμ. χρήσεως 2003		
	Αξία Κτήσ.	Αποσβέσεις	Αναπ. Αξία	Αξία Κτήσ.	Αποσβέσεις	Αναπ. Αξία
Γ. ΠΑΓΙΟ ΕΝΕΡΓΗΤΙΚΟ						
II. Ενσώματες ακινητοποιήσεις:						
1. Γήπεδα - Οικόπεδα	145.428,13	0,00	145.428,13	145.428,13	0,00	145.428,13
3. Κτίρια και τεχνικά έργα	1.158.360,84	995.707,59	162.653,25	1.139.657,84	985.338,64	154.319,20
4. Μηχανήματα - Τεχνικές εγκατ.	79.775,49	70.374,69	9.400,80	79.775,49	67.323,05	12.452,44
6. Επιπλα και λοιπός εξοπλισμός	194.595,78	182.879,72	11.716,06	193.164,25	176.964,86	16.199,39
Σύνολο Ακινητοποιήσεων (ΓΙΙ)	1.578.160,24	1.248.962,00	329.198,24	1.558.025,71	1.229.626,55	328.399,16
III. Συμμετοχές & άλλες μακροπρ. χρηματοοικονομικές απαιτήσεις:						
7. Λοιπές Μακροπρ/μες Απαιτήσεις			381,51			381,51
Σύνολο Παγίου Ενεργητικού (ΓΙΙ+ΓΙΙΙ)			329.579,75			328.780,67
Δ. ΚΥΚΛΟΦΟΡΟΥΝ ΕΝΕΡΓΗΤΙΚΟ						
I. Αποθέματα						
4. Πρώτες και βοηθητικές ύλες - Αναλώσιμα υλικά - Ανταλλακτικά			1.730,83			2.397,68
II. Απαιτήσεις						
1. Πελάτες			187.510,52			146.111,14
11. Χρεώστες διάφοροι			79.230,11			137.623,01
			266.740,63			283.734,15
IV. Διαθέσιμα						
1. Ταμείο			46.710,15			41.826,00
3. Καταθέσεις Οψεως και Προθεσμίας			241,19			173,26
			46.951,34			41.999,26
Σύνολο Κυκλοφ. Ενεργητ. (ΔΙ+ΔΙΙ+ΔΙV)			315.422,80			328.131,09
Γενικό Σύνολο Ενεργητικού (Γ+Δ)			645.002,55			656.911,76

ΠΑΘΗΤΙΚΟ	Ποσά κλειομ. χρήσ. 2004	Ποσά προηγ. χρήσ. 2003
Α. ΙΔΙΑ ΚΕΦΑΛΑΙΑ		
I. Κεφάλαιο Μετοχικό (28.912 μετοχές των 14,67 Ευρώ)		
1. Καταβλημένο	424.139,04	424.139,04
III. Διαφορές αναπροσαρμογής:		
2. Διαφορές από αναπρος/γή αξίας λοιπών περιουσιακών στοιχείων	134,77	134,77
3. Επιχορηγήσ. παγίου ενεργητικού	42.696,26	42.696,26
IV. Αποθεματικά κεφάλαια:		
1. Τακτικό αποθεματικό	9.360,79	7.844,99
5. Αφορολ. αποθεμ. Ν. 1892/90	21.877,14	21.877,14
5α. Αφορολ. αποθεμ. Ν. 2601/98	113.758,81	101.678,09
V. Αποτελέσματα εις νέο:		
Υπόλοιπο κερδών χρήσεως εις νέο	2.637,92	1.884,11
Σύνολο ιδίων κεφαλαίων (AI+AIII+AV+AVI)	614.604,73	600.254,40
Γ. ΥΠΟΧΡΕΩΣΕΙΣ		
II. Βραχυπρόθεσμες υποχρεώσεις:		
1. Προμηθευτές	116,74	0,00
2α. Επιταγές πληρωτέες (μετ/νες)	0,00	19.467,58
5. Υποχρεώσεις από φόρους - τέλη	10.498,32	17.521,02
11. Πιστωτές Διάφοροι	12.000,00	12.000,00
Σύνολο υποχρεώσεων (ΓΙ+ΓΙΙ)	22.615,06	48.988,60
Δ. ΜΕΤΑΒΑΤΙΚΟΙ ΛΟΓ. ΠΑΘΗΤΙΚΟΥ		
2. Εξοδα χρήσεως δουλευμένα	7.782,76	7.668,76
Γενικό Σύνολο Παθητικού (Α+Γ+Δ)	645.002,55	656.911,76

ΚΑΤΑΣΤΑΣΗ ΛΟΓΑΡΙΑΣΜΟΥ ΑΠΟΤΕΛΕΣΜΑΤΩΝ ΧΡΗΣΕΩΣ
31ης ΔΕΚΕΜΒΡΙΟΥ 2004 (1 ΙΑΝΟΥΑΡΙΟΥ - 31 ΔΕΚΕΜΒΡΙΟΥ 2004)

		Ποσά κλειομ. χρήσ. 2004		Ποσά προηγ. χρήσ. 2003
I. ΑΠΟΤΕΛΕΣΜΑΤΑ ΕΚΜΕΤΑΛΛΕΥΣΕΩΣ				
Κύκλος εργασιών (πωλήσεις)		261.035,06		273.104,92
Μείον: Κόστος πωλήσεων		202.128,05		192.591,00
Μικτά Αποτελ/τα κέρδη Εκμεταλλεύσεως		58.907,01		80.513,92
Μείον: 1. Εξοδα διοικητικής λειτουργίας		12.236,45		14.120,80
Μερικά αποτελ/τα (κέρδη) Εκμεταλλεύσεως		46.670,56		66.393,12
Μείον: 3. Χρεωστικοί τόκοι και συναφή έξοδα		1,20		0,00
Ολικά αποτελ/τα (κέρδη) εκμεταλλεύσεως		46.669,36		66.393,12
II. Μείον: Εκτακτα αποτελέσματα				
1. Εκτακτα και ανόργανα έξοδα		29,34		0,00
Οργανικά και έκτακτα αποτελέσματα (κέρδη)		46.640,02		66.393,12
Μείον: Σύνολο αποσβέσ. πάγιων στοιχείων	19.335,45		23.147,83	
Μείον: Οι απ' αυτές ενσωμ. στο λειτουργ. κόστος	19.335,45	0,00	23.147,83	0,00
ΚΑΘΑΡΑ ΑΠΟΤΕΛΕΣΜΑΤΑ (κέρδη) ΧΡΗΣΕΩΣ ΠΡΟ ΦΟΡΩΝ		46.640,02		66.393,12

ΠΙΝΑΚΑΣ ΔΙΑΘΕΣΕΩΣ ΑΠΟΤΕΛΕΣΜΑΤΩΝ

	Ποσά κλειομ. χρήσ. 2004	Ποσά προηγ. χρήσ. 2003
Καθαρά αποτελ/τα (κέρδη) χρήσεως	46.640,02	66.393,12
Μείον: Διαφορές φορολογικού ελέγχου προηγ. χρήσεων	20.051,61	15.757,75
Σύνολο	26.588,41	50.635,37
Μείον: 1. Φόρος εισοδήματος	12.238,08	16.371,92
Κέρδη προς διάθεση	14.350,33	34.263,45
Η διάθεση των κερδών γίνεται ως εξής:		
1. Τακτικό αποθεματικό	1.515,80	2.157,78
6. Αφορολ. αποθεμ. Ν. 2601/98	12.080,72	19.616,21
7. Αμοιβές μελών Διοικ. Συμβουλίου	0,00	12.000,00
8. Υπόλοιπο κερδών εις νέο	753,81	489,46
	14.350,33	34.263,45

Ο Πρόεδρος του Δ.Σ.
ΙΩΑΝΝΗΣ ΣΑΚΕΛΛΑΚΗΣ

Ο Αντιπρόεδρος
ΝΙΚΟΛΑΟΣ ΓΕΡΑΠΕΤΡΙΤΗΣ

Ο Επί του Λογιστηρίου
ΜΙΧΑΗΛ ΤΣΑΜΠΟΥΝΙΕΡΑΚΗΣ

Ηλεκτρονική Στοιχειοθεσία & Δημοσιεύσεις Ισολογισμών «Η ΔΡΑΣΙΣ», Τηλ. 63.790 - 64.393 - 64.200 κ. Μαριά

Ξενοδοχειακή - Τουριστική και Εμπορική ΑΕΤΟΣ Α.Ε.

Μ.Α.Ε 14666/80/Β/87/15 **ΙΣΟΛΟΓΙΣΜΟΣ 31ης ΔΕΚΕΜΒΡΙΟΥ 2004 - ΕΤΑΙΡΙΚΗ ΧΡΗΣΗ (1 ΙΑΝΟΥΑΡΙΟΥ - 31 ΔΕΚΕΜΒΡΙΟΥ 2004)**

ΕΝΕΡΓΗΤΙΚΟ	Ποσά κλειομένης χρήσεως 2004			Ποσά προηγουμ. χρήσεως 2003		
Β. ΕΞΟΔΑ ΕΓΚΑΤΑΣΤΑΣΕΩΣ	Αξία Κτήσ.	Αποσβέσ.	Αναπ. Αξία	Αξία Κτήσ.	Αποσβέσ.	Αναπ. Αξία
1. Εξοδα Ιδρύσεως και Α' Εγκατ.	8.682,55	8.682,54	0,01	8.682,55	8.682,54	0,01
Γ. ΠΑΓΙΟ ΕΝΕΡΓΗΤΙΚΟ						
II. Ενσώματες Ακινητοποιήσεις:						
1. Γήπεδα - Οικόπεδα	197.310,64	0,00	197.310,64	136.076,30	0,00	136.076,30
3. Κτίρια και τεχνικά έργα	686.571,89	638.302,04	48.269,85	508.797,02	442.321,30	66.475,72
4. Μηχανήματα - Τεχν. εγκαταστ. και λοιπός μηχαν. εξοπλισμός	156.144,56	153.866,40	2.278,16	155.905,62	152.742,59	3.163,03
5. Μεταφορικά μέσα	68.593,52	60.974,35	7.619,17	68.593,52	60.116,26	8.477,26
6. Επιπλα και Λοιπός εξοπλισμός	213.858,21	202.441,56	11.416,65	213.158,42	189.526,43	23.631,99
Σύνολο Ακινητοποιήσεων (ΓΙΙ)	1.322.478,82	1.055.584,35	266.894,47	1.082.530,88	844.706,58	237.824,30
Δ. ΚΥΚΛΟΦ. ΕΝΕΡΓΗΤΙΚΟ						
I. Αποθέματα						
1. Εμπορεύματα			880,20			489,66
4. Πρώτες και βοηθητικές ύλες - Αναλώσιμα υλικά - Ανταλλακτ. και είδη συσκευασ.			587,90			548,00
			1.468,10			1.037,66
II. Απαιτήσεις:						
1. Πελάτες			121.904,78			177.894,42
11. Χρεώστες διάφοροι			1.956,41			1.741,29
			123.861,19			179.635,71
IV. Διαθέσιμα						
1. Ταμείο			6.505,76			41.769,46
Σύνολο Κυκλοφ. Ενεργητικού (ΔΙ+ΔΙΙ+ΔΙV)			131.835,05			222.442,83
Δ. ΜΕΤΑΒΑΤΙΚΟΙ ΛΟΓ. ΕΝΕΡΓΗΤΙΚΟΥ						
1. Εξοδα επομένης χρήσεως			585,58			801,20
Γενικό Σύνολο Ενεργητικού (Β+Γ+Δ)			399.315,11			461.068,34

ΠΑΘΗΤΙΚΟ	Ποσά κλειομ. χρήσ. 2004	Ποσά προηγ. χρήσ. 2003
Α. ΙΔΙΑ ΚΕΦΑΛΑΙΑ		
I. Κεφάλαιο Μετοχικό		
1. Καταβεβλημένο	403.882,92	403.882,92
III. Διαφορές αναπροσαρμογής:		
2. Διαφορές από αναπρ/γή αξίας λοιπών περιουσιακών στοιχείων	84.225,41	2,62
3. Επιχορ/σεις Παγίου Ενεργ. Ν.1262/82	126.302,96	126.302,96
V. Αποτελέσματα εις νέον		
Υπόλ. ζημιών χρήσεως εις νέο	-373.197,67	-236.286,97
VI. Ποσά για αύξηση κεφαλαίου:		
1. Καταθέσεις μετόχων	134.996,33	134.996,33
Σύνολο ιδίων κεφαλαίων	376.209,95	428.897,86
Γ. ΥΠΟΧΡΕΩΣΕΙΣ		
II. Βραχυπρόθεσμες Υποχρεώσεις		
1. Προμηθευτές	12.431,51	3.281,75
3. Τράπεζες λ/βραχυπρ. υποχρεώσ.	0,00	26.000,39
5. Υποχρεώσεις από φόρους τέλη	7.279,95	338,96
6. Ασφαλιστικοί Οργανισμοί	0,00	1.619,07
11. Πιστωτές διάφοροι	2.841,34	0,00
Σύνολο Υποχρεώσεων (ΓΙΙ)	22.552,80	31.240,17
Δ. ΜΕΤΑΒΑΤΙΚΟΙ ΛΟΓ. ΠΑΘΗΤΙΚΟΥ		
1. Εξοδα χρήσεως δουλευμένα	552,36	930,31
Γενικό Σύνολο Παθητικού (Α+Γ+Δ)	399.315,11	461.068,34

ΣΗΜΕΙΩΣΗ: Εγινε αναπροσαρμογή της αξίας των ακινήτων της εταιρείας σύμφωνα με το Ν. 2065/92 και Ν. 3296/04 την 31.12.2004.

ΚΑΤΑΣΤΑΣΗ ΛΟΓΑΡΙΑΣΜΟΥ ΑΠΟΤΕΛΕΣΜΑΤΩΝ ΧΡΗΣΕΩΣ
31ης ΔΕΚΕΜΒΡΙΟΥ 2004 (1 ΙΑΝΟΥΑΡΙΟΥ - 31 ΔΕΚΕΜΒΡΙΟΥ 2004)

		Ποσά κλειομ. χρήσ. 2004		Ποσά προηγ. χρήσ. 2003
I. ΑΠΟΤΕΛΕΣΜΑΤΑ ΕΚΜΕΤΑΛΛΕΥΣΕΩΣ				
Κύκλος εργασιών (πωλήσεις)		68.313,34		214.620,50
Μείον: Κόστος πωλήσεων		174.577,84		209.165,28
Μικτά Αποτελ/τα (κέρδη) Εκμεταλλεύσεως		-106.264,50		5.455,22
Μείον: 1. Εξοδα διοικητικής λειτουργίας	11.472,65		21.461,84	
3. Εξοδα λειτουργίας διαθέσεως	0,00	11.472,65	3.233,34	24.695,18
Μερικά αποτελέσματα (ζημιές) Εκμεταλλεύσεως		-117.737,15		-19.239,96
Μείον: 3. Χρεωστικοί τόκοι και συναφή έξοδα		288,95		1.171,66
Ολικά αποτελέσματα (ζημιές) εκμεταλλεύσεως		-118.026,10		-20.411,62
II. Μείον: Εκτακτα αποτελέσματα				
1. Εκτακτα και ανόργανα έξοδα	3.145,67		85,66	
3. Εξοδα προηγουμ. χρήσεων	7.734,41	10.880,08	2.744,49	2.830,15
Οργανικά & έκτακτα αποτελ/τα (ζημιές)		-128.906,18		-23.241,77
Μείον: Σύνολο αποσβέσ. πάγιων στοιχείων	56.091,38		50.671,57	
Μείον: Ο από αυτές ενσωματωμ. στο λειτ/κό κόστος	56.091,38	0,00	50.671,57	0,00
ΚΑΘΑΡΑ ΑΠΟΤΕΛΕΣΜΑΤΑ (ζημιές) ΧΡΗΣΕΩΣ		-128.906,18		-23.241,77

ΠΙΝΑΚΑΣ ΔΙΑΘΕΣΕΩΣ ΑΠΟΤΕΛΕΣΜΑΤΩΝ

	Ποσά κλειομ. χρήσ. 2004	Ποσά προηγ. χρήσ. 2003
Καθαρά αποτελ/τα (ζημιές) χρήσεως	-128.906,18	-23.241,77
Πλέον: Υπόλοιπο αποτελεσμάτων (ζημιών) προηγούμενων χρήσεων	-236.286,97	-213.045,20
Πλέον: Διαφορές φορολογικού ελέγχου προηγούμενων χρήσεων	-8.004,52	0,00
Ζημίες εις νέο	-373.197,67	-236.286,97

Ο Πρόεδρος του Δ.Σ.
ΙΩΑΝΝΗΣ Γ. ΒΑΣΙΛΑΚΗΣ

Η Αντιπρόεδρος του Δ.Σ.
ΣΩΤΗΡΙΑ Ι. ΒΑΣΙΛΑΚΗ

Ο Λογιστής
ΓΙΩΡΓΟΣ ΜΑΤΣΑΜΑΣ

Ηλεκτρονική Στοιχειοθεσία & Δημοσιεύσεις Ισολογισμών «Η ΔΡΑΣΙΣ», Τηλ. 63.790 - 64.393 - 64.200 κ. Μαριά

ΡΟΔΟΣ ΜΕΤΑΦΟΡΙΚΕΣ - ΤΟΥΡΙΣΤΙΚΕΣ - ΕΜΠΟΡΙΚΕΣ ΕΠΙΧΕΙΡΗΣΕΙΣ Α.Ε.

Μ.Α.Ε 23158/80/Β/90/80

ΙΣΟΛΟΓΙΣΜΟΣ 31ης ΔΕΚΕΜΒΡΙΟΥ 2004 - 14η ΕΤΑΙΡΙΚΗ ΧΡΗΣΗ (1η ΙΑΝΟΥΑΡΙΟΥ - 31η ΔΕΚΕΜΒΡΙΟΥ 2004)

ΕΝΕΡΓΗΤΙΚΟ

	Ποσά κλειομένης χρήσεως 2004			Ποσά προηγουμ. χρήσεως 2003		
Β. ΕΞΟΔΑ ΕΓΚΑΤΑΣΤΑΣΕΩΣ	Αξία Κτήσ.	Αποσβέσ.	Αναπ. Αξία	Αξία Κτήσ.	Αποσβέσ.	Αναπ. Αξία
I. Εξοδα ιδρύσ. & Α' εγκαταστ.	17.698,66	17.698,66	0,00	17.698,66	17.149,49	549,17
Γ. ΠΑΓΙΟ ΕΝΕΡΓΗΤΙΚΟ						
II. Ενσώματες Ακινητοποιήσεις:						
1. Γήπεδα οικόπεδα	146.252,44	0,00	146.252,44	146.252,44	0,00	146.252,44
3. Κτίρια και Τεχνικά Εργα	557.712,54	330.411,00	227.301,54	557.712,54	313.679,62	244.032,92
4. Μηχανήματα - Τεχνικές Εγκατ. και λοιπός μηχαν. εξοπλισμός	14.784,17	14.784,12	0,05	14.784,17	14.784,12	0,05
5. Μεταφορικά Μέσα	190.362,25	190.362,24	0,01	190.362,25	190.362,24	0,01
6. Επιπλα και λοιπός Εξοπλισμός	7.908,93	7.901,60	7,33	7.908,93	7.901,60	7,33
Σύνολο Ακινητοποιήσεων (ΓΙΙ)	917.020,33	543.458,96	373.561,37	917.020,33	526.727,58	390.292,75
III. Συμμ/χές & άλλες μακροπρόθ. χρηματοοικονομικές απαιτήσεις:						
7. Λοιπές μακροπρόθεσμες απαιτήσεις			763,02			763,02
Σύνολο παγίου ενεργητικού (ΓΙΙ+ΓΙΙΙ)			374.324,39			391.055,77
Δ. ΚΥΚΛΟΦΟΡΟΥΝ ΕΝΕΡΓΗΤΙΚΟ						
I. Αποθέματα						
1. Εμπορεύματα			1.016,87			1.016,87
II. Απαιτήσεις:						
1. Πελάτες			409.391,41			377.141,83
11. Χρεώστες Διάφοροι			170.318,50			170.318,50
			579.709,91			547.460,33
IV. Διαθέσιμα						
1. Ταμείο			12.327,72			7.843,63
3. Καταθέσεις όψεως και προθεσμίας			756,81			730,87
			13.084,53			8.574,50
Σύνολο Κυκλοφ. Ενεργητικού			593.811,31			557.051,70
Ε. ΜΕΤΑΒΑΤΙΚΟΙ ΛΟΓΑΡ. ΕΝΕΡΓΗΤΙΚΟΥ						
3. Λοιποί μεταβ. λογαρ. Ενεργητικού			1.230,00			3.210,16
Γενικό Σύνολο Ενεργητικού (Β+Γ+Δ+Ε)			969.365,70			951.866,80

ΠΑΘΗΤΙΚΟ

	Ποσά κλειομ. χρήσ. 2004	Ποσά κλειομ. χρήσ. 2003
Α. ΙΔΙΑ ΚΕΦΑΛΑΙΑ		
I. Κεφάλαιο Μετοχικό (36.622 μετοχές των 29,34 Ευρώ)		
1. Καταβεβλημένο	1.074.489,48	1.074.489,48
III. Διαφορές αναπροσαρμογής - Επιχορηγήσεις επενδύσεων:		
2. Διαφορές από αναπροσαρμογή αξίας λοιπών περιουσιακών στοιχείων	257,40	257,40
V. Αποτελέσματα εις νέο		
Υπόλοιπο κερδών χρήσεως εις νέο	16.666,22	20.541,80
Υπόλοιπο ζημιών προηγ. χρήσεων	-123.471,77	-144.013,57
	-106.805,55	-123.471,77
Σύνολο ιδίων κεφαλαίων	967.941,33	951.275,11
Γ. ΥΠΟΧΡΕΩΣΕΙΣ		
II. Βραχυπρόθεσμες Υποχρεώσεις:		
1. Προμηθευτές	777,42	0,00
5. Υποχρεώσεις από φόρους - τέλη	-76,65	-142,73
11. Πιστωτές Διάφοροι	723,60	734,42
Σύνολο Υποχρεώσεων (ΓΙΙ)	1.424,37	591,69
Γενικό Σύνολο Παθητικού (Α+Γ)	969.365,70	951.866,80

ΣΗΜΕΙΩΣΗ: Η τελευταία αναπροσαρμογή της αξίας των ακινήτων της εταιρείας έγινε την 31/12/2000 σύμφωνα με το νόμο 2065/92 και οι προκύψασες διαφορές αναπροσαρμογής δρχ. 14.238.720 συμψηφίστηκαν με ισόποσες ζημίες προηγουμένων χρήσεων.

ΚΑΤΑΣΤΑΣΗ ΛΟΓΑΡΙΑΣΜΟΥ ΑΠΟΤΕΛΕΣΜΑΤΩΝ ΧΡΗΣΕΩΣ
31ης ΔΕΚΕΜΒΡΙΟΥ 2004 (1η ΙΑΝΟΥΑΡΙΟΥ - 31η ΔΕΚΕΜΒΡΙΟΥ 2004)

		Ποσά κλειομ. χρήσ. 2004		Ποσά κλειομ. χρήσ. 2003
I. ΑΠΟΤΕΛΕΣΜΑΤΑ ΕΚΜΕΤΑΛΛΕΥΣΕΩΣ				
Εσοδα παροχής υπηρεσιών		63.030,00		58.100,00
Μείον: Κόστος παροχής υπηρεσιών		37.602,45		34.388,96
Μικτά Αποτελ/τα (κέρδη) Εκμεταλλεύσεως		25.427,55		23.711,04
Μείον: 3. Χρεωστικοί τόκοι και συναφή έξοδα		628,15		352,17
Ολικά αποτελ/τα (κέρδη) εκμεταλλεύσεως		24.799,40		23.358,87
Μειον: Σύνολο αποσβέσεων παγίων στοιχείων	17.280,55		0,00	
Μείον: Οι από αυτές ενσωμ. στο λειτ. κόστος	17.280,55	0,00	0,00	0,00
ΚΑΘΑΡΑ ΑΠΟΤΕΛΕΣΜΑΤΑ (κέρδη) ΧΡΗΣΕΩΣ		24.799,40		23.358,87

ΠΙΝΑΚΑΣ ΔΙΑΘΕΣΕΩΣ ΑΠΟΤΕΛΕΣΜΑΤΩΝ

	Ποσά κλειομ. χρήσ. 2004	Ποσά κλειομ. χρήσ. 2003
Καθαρά αποτελ/τα (κέρδη) χρήσεως	24.799,40	23.358,87
Μείον: Υπόλοιπο αποτελεσμάτων (ζημιών) προηγούμενων χρήσεων	-123.471,77	-144.013,57
Πλέον: Διαφορές φορολογικού ελέγχου προηγ. χρήσεων	-8.133,18	-2.817,07
Ζημίες εις νέο	-106.805,55	-123.471,77

Ο Πρόεδρος και Διευθύνων Σύμβουλος
ΝΙΚΗΦΟΡΟΣ - ΓΕΩΡΓΙΟΣ ΧΑΤΖΑΚΗΣ

Η Αντιπρόεδρος
ΕΙΡΗΝΗ ΧΑΤΖΑΚΗ

Ο Προϊστάμενος του Λογιστηρίου
ΓΕΩΡΓΙΟΣ ΜΑΤΣΑΜΑΣ

Ηλεκτρονική Στοιχειοθεσία & Δημοσιεύσεις Ισολογισμών «Η ΔΡΑΣΙΣ», Τηλ. 63.790 - 64.393 - 64.200 κ. Μαριά

Ξενοδοχειακή - Τουριστική - Βιομηχανική - Εμπορική ΜΠΑΚΙΡΗΣ Α.Ε.

Μ.Α.Ε 14555/80/Β/86/374

ΙΣΟΛΟΓΙΣΜΟΣ 31ης ΔΕΚΕΜΒΡΙΟΥ 2004 - ΕΤΑΙΡΙΚΗ ΧΡΗΣΗ (1 ΙΑΝΟΥΑΡΙΟΥ - 31 ΔΕΚΕΜΒΡΙΟΥ 2004)

ΕΝΕΡΓΗΤΙΚΟ

	Ποσά κλειομένης χρήσεως 2004			Ποσά προηγουμ. χρήσεως 2003		
Β. ΕΞΟΔΑ ΕΓΚΑΤΑΣΤΑΣΕΩΣ	Αξία Κτήσ.	Αποσβέσ.	Αναπ. Αξία	Αξία Κτήσ.	Αποσβέσ.	Αναπ. Αξία
1. Εξοδα Ιδρύσεως & Α' Εγκατ.	29.177,46	29.177,46	0,00	29.177,46	29.177,46	0,00
3. Τόκοι δανείων κατασκ. περιόδου	156.914,48	156.914,48	0,00	156.914,48	156.914,48	0,00
	186.091,94	186.091,94	0,00	186.091,94	186.091,94	0,00
Γ. ΠΑΓΙΟ ΕΝΕΡΓΗΤΙΚΟ						
II. Ενσώματες ακινητ/σεις:						
1. Γήπεδα - Οικόπεδα	1.017.872,33	0,00	1.017.872,33	701.980,92	0,00	701.980,92
3. Κτίρια και Τεχνικά Εργα	2.566.172,67	2.104.563,34	461.609,33	2.214.870,37	1.826.902,59	387.967,78
4. Μηχ/τα - Τεχνικές Εγκατ.	133.809,96	129.829,90	3.980,06	133.809,96	127.258,96	6.551,00
5. Μεταφορικά Μέσα	77.766,11	66.738,63	11.027,48	77.766,11	62.789,43	14.976,68
6. Επιπλα & λοιπός Εξοπλισμ.	724.547,51	636.593,37	87.954,14	713.069,81	609.378,87	103.690,94
Σύνολο Ακινητοποιήσεων (ΓΙΙ)	4.520.168,58	2.937.725,24	1.582.443,34	3.841.497,17	2.626.329,85	1.215.167,32
Δ. ΚΥΚΛΟΦΟΡΟΥΝ ΕΝΕΡΓΗΤΙΚΟ						
I. Αποθέματα:						
4. Αναλώσιμα υλικά			6.688,36			11.794,32
II. Απαιτήσεις:						
1. Πελάτες			14.684,72			71.514,10
11. Χρεώστες Διάφοροι			780.000,00			630.000,00
			794.684,72			701.514,10
IV. Διαθέσιμα						
1. Ταμείο			86.513,22			91.145,09
Σύνολο Κυκλοφ. Ενεργητ. (ΔΙ+ΔΙΙ+ΔΙV)			887.886,30			804.453,51
Ε. ΜΕΤΑΒΑΤΙΚΟΙ ΛΟΓ. ΕΝΕΡΓΗΤΙΚΟΥ						
1. Εξοδα επόμενης χρήσης			613,00			7.601,37
Γενικό Σύνολο Ενεργητικού (Β+Γ+Δ+Ε)			2.470.942,64			2.027.222,20

ΠΑΘΗΤΙΚΟ

	Ποσά κλειομ. χρήσ. 2004	Ποσά προηγ. χρήσ. 2003
Α. ΙΔΙΑ ΚΕΦΑΛΑΙΑ		
I. Κεφάλαιο Μετοχικό		
1. Καταβλημένο	1.615.489,74	1.545.513,84
III. Διαφορές αναπροσαρμογής - Επιχορηγήσεις επενδύσεων:		
2. Διαφορές από αναπροσ. αξίας λοιπών περιουσιακών στοιχείων	441.093,27	29,81
3. Επιχορηγήσεις επενδ.Ν. 1262/8:	404.255,32	404.255,32
Μείον: Αποσβεσθείσες	-404.255,32	-404.255,32
IV. Αποθεματικά κεφάλαια:		
1. Τακτικό αποθεματικό	13.791,81	13.791,81
5. Αφορολόγητα αποθεματικά ειδικών διατάξεων νόμων	391.838,43	391.838,43
Μείον: Αποθεμ. επί λογιστ. διαφ.	-46.852,82	-46.852,82
V. Αποτελέσματα εις νέο:		
Υπόλοιπο ζημιών χρήσεως εις νέο	-291.271,03	-71.930,70
Σύνολο ιδίων κεφαλαίων	2.124.089,40	1.832.390,37
Γ. ΥΠΟΧΡΕΩΣΕΙΣ		
II. Βραχυπρόθεσμες Υποχρεώσεις:		
1. Προμηθευτές	37.438,24	34.779,31
3. Τράπεζες λ/βραχυπρ. υποχρ.	260.345,12	115.925,71
5. Υποχρεώσεις από φόρους-τέλη	12.418,78	-306,92
6. Ασφαλιστικοί Οργανισμοί	16.164,40	18.499,88
11. Πιστωτές Διάφοροι	20.486,70	25.933,85
Σύνολο Υποχρεώσεων (ΓΙΙ)	346.853,24	194.831,83
Γενικό Σύνολο Παθητικού (Α+Γ)	2.470.942,64	2.027.222,20

ΣΗΜΕΙΩΣΗ: Εγινε αναπροσαρμογή της αξίας των ακινήτων της εταιρείας σύμφωνα με το Ν. 2065/92 και Ν. 3296/04 την 31.12.2004.

ΚΑΤΑΣΤΑΣΗ ΛΟΓΑΡΙΑΣΜΟΥ ΑΠΟΤΕΛΕΣΜΑΤΩΝ ΧΡΗΣΕΩΣ
31ης ΔΕΚΕΜΒΡΙΟΥ 2004 (1 ΙΑΝΟΥΑΡΙΟΥ - 31 ΔΕΚΕΜΒΡΙΟΥ 2004)

		Ποσά κλειομ. χρήσ. 2004		Ποσά προηγ. χρήσ. 2003
I. ΑΠΟΤΕΛΕΣΜΑΤΑ ΕΚΜΕΤΑΛΛΕΥΣΕΩΣ				
Κύκλος εργασιών (πωλήσεις)		508.403,67		685.662,73
Μείον: Κόστος πωλήσεων		625.543,77		631.850,78
Μικτά Αποτελ/τα (ζημιές) Εκμεταλλεύσεως		-117.140,10		53.811,95
Μείον: 1. Εξοδα διοικητικής λειτουργίας	53.335,07		57.417,71	
3. Εξοδα λειτουργίας διαθέσεως	18.730,79	72.065,86	23.618,83	81.036,54
Μερικά αποτελ/τα (ζημιές) Εκμεταλλεύσεως		-189.205,96		-27.224,59
Μείον: 3. Χρεωστικοί τόκοι & συναφή έξοδα		15.745,44		12.652,74
Ολικά αποτελ/τα (ζημιές) εκμεταλλεύσεως		-204.951,40		-39.877,33
II. Εκτακτα αποτελέσματα				
Πλέον 1. Εκτακτα και ανόργανα έσοδα	0,00		10.202,88	
Μείον 1. Εκτακτα και ανόργανα έξοδα	122,88		17,62	
3. Εξοδα προηγουμένων χρήσεων	0,00	-122,88	27.672,35	-17.487,09
Οργανικά & έκτακτα αποτελέσματα (ζημιές)		-205.074,28		-57.364,42
Μείον: Σύνολο αποσβέσ. πάγιων στοιχείων	94.482,47		125.631,19	
Μείον: Οι από αυτές ενσώμ. στο λειτ/κό κόστος	94.482,47	0,00	125.631,19	0,00
ΚΑΘΑΡΑ ΑΠΟΤΕΛΕΣΜΑΤΑ (ζημιές) ΧΡΗΣΕΩΣ		-205.074,28		-57.364,42

ΠΙΝΑΚΑΣ ΔΙΑΘΕΣΕΩΣ ΑΠΟΤΕΛΕΣΜΑΤΩΝ

	Ποσά κλειομ. χρήσ. 2004	Ποσά προηγ. χρήσ. 2003
Καθαρά αποτελ. (ζημιές) χρήσεως	-205.074,28	-57.364,42
Μείον: Υπόλοιπο αποτελεσμάτων (ζημιών) προηγούμ. χρήσεων	-71.930,70	-13.440,17
Σύνολο	-277.004,98	-70.804,59
Μείον: Λοιποί μη ενσωματωμένοι στο λειτουργικό κόστος φόροι	-14.266,05	-1.126,11
Ζημίες εις νέο	-291.271,03	-71.930,70

Ο Πρόεδρος του Δ.Σ.
ΓΕΩΡΓΙΟΣ Μ. ΜΠΑΚΙΡΗΣ

Ο Διευθύνων Σύμβουλος
ΑΥΓΕΡΙΝΟΣ Μ. ΜΠΑΚΙΡΗΣ

Ο Προϊστάμενος του Λογιστηρίου
ΓΕΩΡΓΙΟΣ ΜΑΤΣΑΜΑΣ

Ηλεκτρονική Στοιχειοθεσία & Δημοσιεύσεις Ισολογισμών «Η ΔΡΑΣΙΣ», Τηλ. 63.790 - 64.393 - 64.200 κ. Μαριά

«ΕΜΠΟΡΟΤΟΥΡΙΣΤΙΚΗ Α.Ε.» - ΞΕΝΟΔΟΧΕΙΟΝ ΑΙΓΛΗ

ΜΑΕ: 12188/80/Β/86/151 **ΙΣΟΛΟΓΙΣΜΟΣ 31ης ΔΕΚΕΜΒΡΙΟΥ 2004 - ΕΤΑΙΡΙΚΗ ΧΡΗΣΗ (1 ΙΑΝΟΥΑΡΙΟΥ - 31 ΔΕΚΕΜΒΡΙΟΥ 2004)**

ΕΝΕΡΓΗΤΙΚΟ

	Ποσά κλειομένης χρήσεως 2004			Ποσά προηγουμ. χρήσεως 2003		
Β. ΕΞΟΔΑ ΕΓΚΑΤΑΣΤΑΣΕΩΣ	Αξία Κτήσ.	Αποσβέσ.	Αναπ. Αξία	Αξία Κτήσ.	Αποσβέσ.	Αναπ. Αξία
1. Εξοδα Ιδρύσ. & Α' Εγκατ/σεως	96,85	96,84	0,01	96,85	96,84	0,01
Γ. ΠΑΓΙΟ ΕΝΕΡΓΗΤΙΚΟ						
II. Ενσώματες ακινητοποιήσεις:						
1. Γήπεδα - Οικόπεδα	115.469,85	0,00	115.469,85	79.634,38	0,00	79.634,38
3. Κτίρια και Τεχνικά Εργα	226.616,54	226.616,53	0,01	197.807,82	197.807,81	0,01
4. Μηχ/τα - Τεχνικές Εγκατ/σεις & λοιπός μηχαν/κός εξοπλισμός	13.692,45	13.050,97	641,48	13.442,45	12.746,80	695,65
5. Μεταφορικά μέσα	234,78	234,77	0,01	234,78	234,77	0,01
6. Επιπλα και λοιπός Εξοπλισμός	48.628,26	46.004,70	2.623,56	48.628,26	44.037,00	4.591,26
Σύνολο Ακινητοποιήσεων (ΓΙΙ)	404.641,88	285.906,97	118.734,91	339.747,69	254.826,38	84.921,31
Δ. ΚΥΚΛΟΦ. ΕΝΕΡΓΗΤΙΚΟ						
II. Απαιτήσεις:						
1. Πελάτες			38.857,37			38.857,37
10 Επισφαλείς - Επίδικοι πελάτες & χρεώστες			25.578,59			25.578,59
11. Χρεώστες Διάφοροι			7.940,36			15.198,99
			72.376,32			79.634,95
IV. Διαθέσιμα						
1. Ταμείο			1.920,36			27.989,11
Σύνολο Κυκλοφορούντος Ενεργητικού (ΔΙΙ+ΔΙV)			74.296,68			107.624,06
Γενικό Σύνολο Ενεργητικού (Β+Γ+Δ)			193.031,60			192.545,38

ΠΑΘΗΤΙΚΟ

Α. ΙΔΙΑ ΚΕΦΑΛΑΙΑ	Ποσά κλειομ. χρήσ. 2004	Ποσά προηγ. χρήσ. 2003
I. Κεφάλαιο Μετοχικό		
1. Καταβεβλημένο	193.000,00	193.000,00
III. Διαφορές αναπροσαρμογής:		
2. Διαφορές από αναπροσαρμογή αξίας λοιπών περιουσιακών στοιχείων	35.835,47	0,00
IV. Αποθεματικά κεφάλαια:		
1. Τακτικό αποθεματικό	840,63	840,63
4. Εκτακτα αποθεματικά	8.797,44	8.797,44
V. Αποτελέσματα εις νέο:		
Υπόλ. κερδών χρήσεως εις νέο	0,00	4.391,94
Υπόλ. ζημιών χρήσεως εις νέο	-43.395,07	0,00
Υπόλ. ζημιών προηγουμ. χρήσεων εις νέο	-23.691,75	-28.083,69
Σύνολο ιδίων κεφαλαίων	171.386,72	178.946,32
Γ. ΥΠΟΧΡΕΩΣΕΙΣ		
II. Βραχυπρόθεσμες Υποχρεώσεις:		
5. Υποχρεώσεις από φόρους-τέλη	9.542,97	12.352,64
6. Ασφαλιστικοί Οργανισμοί	7.491,35	1.246,42
11. Πιστωτές Διάφοροι	4.610,56	0,00
Σύνολο Υποχρεώσεων (ΓΙΙ)	21.644,88	13.599,06
Γενικό Σύνολο Παθητικού (Α+Γ)	193.031,60	192.545,38

ΣΗΜΕΙΩΣΗ: Εγινε αναπροσαρμογή της αξίας των ακινήτων της εταιρείας σύμφωνα με το Ν. 2065/92 και Ν. 3296/04 την 31.12.2004.

ΚΑΤΑΣΤΑΣΗ ΛΟΓΑΡΙΑΣΜΟΥ ΑΠΟΤΕΛΕΣΜΑΤΩΝ ΧΡΗΣΕΩΣ
31ης ΔΕΚΕΜΒΡΙΟΥ 2004 (1 ΙΑΝΟΥΑΡΙΟΥ - 31 ΔΕΚΕΜΒΡΙΟΥ 2004)

		Ποσά κλειομ. χρήσ. 2004		Ποσά προηγ. χρήσ. 2003
I. ΑΠΟΤΕΛΕΣΜΑΤΑ ΕΚΜΕΤΑΛΛΕΥΣΕΩΣ				
Κύκλος εργασιών (πωλήσεις)		0,00		98.290,71
Μείον: Κόστος πωλήσεων		0,00		0,00
Μικτά Αποτελ/τα (κέρδη) Εκμεταλλεύσεως		0,00		98.290,71
Μείον: 1. Εξοδα διοικητικής λειτουργίας	26.661,86		46.666,63	
3. Εξοδα λειτουργίας διαθέσεως	0,00	26.661,86	6,68	46.673,31
Μερικά αποτελ/τα (ζημιές) Εκμεταλλεύσεως		-26.661,86		51.617,40
Μείον: 2. Εκτακτες ζημιές		22,28		10.000,76
Οργανικά και έκτακτα αποτελέσματα (ζημιές)		-26.684,14		41.616,64
Μείον: Σύνολο αποσβέσεων πάγιων στοιχείων		2.271,87		10.283,04
ΚΑΘΑΡΑ ΑΠΟΤΕΛΕΣΜΑΤΑ (ζημιές) ΧΡΗΣΕΩΣ		-28.956,01		31.333,60

ΠΙΝΑΚΑΣ ΔΙΑΘΕΣΕΩΣ ΑΠΟΤΕΛΕΣΜΑΤΩΝ

	Ποσά κλειομ. χρήσ. 2004	Ποσά προηγ. χρήσ. 2003
Καθαρά αποτελ. (ζημιές) χρήσεως	-28.956,01	31.333,60
Μείον: Διαφορές φορολογικού ελέγχου προηγούμενων χρήσεων	-14.439,06	0,00
Σύνολο	-43.395,07	31.333,60
Μείον: 1. Φόρος εισοδήματος	0,00	14.521,03
Ζημιές εις νέο / Κέρδη προς διάθεση	-43.395,07	16.812,57
Η διάθεση των κερδών γίνεται ως εξής:		
1. Τακτικό αποθεματικό	0,00	840,63
2. Πρώτο μέρισμα	0,00	11.580,00
8. Υπόλοιπο κερδών εις νέο	0,00	4.391,94
	0,00	16.812,57

Ο Πρόεδρος ΝΙΚΟΣ ΦΑΡΜΑΚΙΔΗΣ — Η Διευθ. Σύμβουλος ΜΑΡΙΑ ΦΑΡΜΑΚΙΔΟΥ — Ο Λογιστής ΚΟΥΡΤ Μ. ΟΥΖΕΛ

Ηλεκτρονική Στοιχειοθεσία & Δημοσιεύσεις Ισολογισμών «Η ΔΡΑΣΙΣ», Τηλ. 63.790 - 64.393 - 64.200 κ. Μαριά

Ξενοδοχειακαί - Τουριστικαί - Γεωργικαί- Κτηνοτροφικαί Εκμεταλλεύσεις ΑΛ. ΠΑΣΑΛΗΣ Α.Ε.

Μ.Α.Ε 12096/80/Β/86/39 **ΙΣΟΛΟΓΙΣΜΟΣ 31ης ΔΕΚΕΜΒΡΙΟΥ 2004 - ΕΤΑΙΡΙΚΗ ΧΡΗΣΗ (1 ΙΑΝΟΥΑΡΙΟΥ - 31 ΔΕΚΕΜΒΡΙΟΥ 2004)**

ΕΝΕΡΓΗΤΙΚΟ

	Ποσά κλειομένης χρήσεως 2004			Ποσά προηγουμένης χρήσεως 2003		
Β. ΕΞΟΔΑ ΕΓΚΑΤΑΣΤΑΣΕΩΣ	Αξία Κτήσ.	Αποσβέσ.	Αναπ. αξία	Αξία Κτήσ.	Αποσβέσ.	Αναπ. αξία
1. Εξοδα ιδρύσ. & Α' εγκαταστ.	310.777,45	310.777,44	0,01	314.670,23	310.777,44	3.892,79
Γ. ΠΑΓΙΟ ΕΝΕΡΓΗΤΙΚΟ						
II. Ενσώματες ακινητοποιήσεις:						
1. Γήπεδα - Οικόπεδα	844.408,45	0,00	844.408,45	844.408,45	0,00	844.408,45
3. Κτίρια και τεχνικά έργα	4.471.983,47	1.364.894,72	3.107.088,75	4.410.003,20	1.221.123,49	3.188.879,71
4. Μηχ/τα - Τεχνικές εγκαταστ. & λοιπός μηχαν/κός εξοπλισμός	516.509,38	177.870,94	338.638,44	515.109,38	160.994,90	354.114,48
5. Μεταφορικά μέσα	43.184,15	35.270,00	7.914,15	43.184,15	33.485,91	9.698,24
6. Επιπλα και λοιπός εξοπλισμός	1.219.245,65	477.336,93	741.908,72	1.191.376,37	458.314,80	733.061,57
Σύνολο Ακινητοποιήσεων	7.095.331,10	2.055.372,59	5.039.958,51	7.004.081,55	1.873.919,10	5.130.162,45
III. Συμμετ. & άλλες μακροπρόθ. χρηματοοικονομικές απαιτήσεις:						
2. Δοσμένες εγγυήσεις			34,63			34,63
Σύνολο Παγίου Ενεργητικού (ΓΙΙ+ΓΙΙΙ)			5.039.993,14			5.130.197,08
Γ. ΚΥΚΛΟΦΟΡΟΥΝ ΕΝΕΡΓΗΤΙΚΟ						
I. Αποθέματα						
4. Πρώτες και βοηθ. ύλες & Αναλ. υλικά			7.004,06			9.263,64
II. Απαιτήσεις:						
1. Πελάτες			51.290,34			50.990,75
11. Χρεώστες διάφοροι			61.452,54			0,00
12. Λογαριασμοί διαχειρίσεως-Ελληνικό Δημόσιο			78.625,04			137.295,52
			191.367,92			188.286,27
IV. Διαθέσιμα						
1. Ταμείο			9.257,36			5.700,53
3. Καταθέσεις όψεως και προθεσμίας			938.664,62			629.416,36
			947.921,98			635.116,89
Σύνολο Κυκλοφορούντος Ενεργητικού			1.146.293,96			832.666,80
Γενικό Σύνολο Ενεργητικού (Β+Γ+Δ)			6.186.287,11			5.966.756,67

ΠΑΘΗΤΙΚΟ

Α. ΙΔΙΑ ΚΕΦΑΛΑΙΑ	Ποσά κλειομ. χρήσ. 2004	Ποσά προηγ. χρήσ. 2003
I. Κεφάλαιο Μετοχικό		
1. Καταβεβλημένο	1.328.016,65	1.328.016,65
III. Διαφορές αναπροσαρμογ.:		
2. Διαφ. από αναπροσαρμογή αξίας λοιπών περιουσιακών στοιχείων	33.592,77	33.592,77
IV. Αποθεματικά κεφάλαια:		
1. Τακτικό αποθεματικό	24.740,72	20.029,51
5. Αφορολόγητα αποθεματικά	1.448.849,95	1.311.849,95
V. Αποτελέσματα εις νέο:		
Υπόλοιπο κερδών χρήσεως εις νέο	796,49	704,93
Σύνολο ιδίων κεφαλαίων	2.835.996,58	2.694.193,81
Β. ΠΡΟΒΛΕΨΕΙΣ ΓΙΑ ΚΙΝΔΥΝΟΥΣ ΚΑΙ ΕΞΟΔΑ		
2. Λοιπές προβλέψεις	71.482,50	119.640,41
Γ. ΥΠΟΧΡΕΩΣΕΙΣ		
I. Μακροπρ/μες Υποχρεώσεις:		
2. Δάνεια Τραπεζών	2.536.728,72	2.403.836,01
II. Βραχυπρ/μες Υποχρεώσεις:		
1. Προμηθευταί	0,00	122.247,11
3. Τράπ. λ/σμοί βραχ. υποχρεώσεων	0,00	67.382,45
5. Υποχρεώσεις από φόρους-τέλη	52.377,88	61.158,69
6. Ασφαλιστικοί Οργανισμοί	393.017,26	301.242,77
11. Πιστωτές διάφοροι	296.684,17	197.055,42
	742.079,31	749.086,44
Σύνολο Υποχρεώσεων (ΓΙ+ΓΙΙ)	3.278.808,03	3.152.922,45
Γενικό Σύνολο Παθητικού (Α+Β+Γ)	6.186.287,11	5.966.756,67

ΚΑΤΑΣΤΑΣΗ ΛΟΓΑΡΙΑΣΜΟΥ ΑΠΟΤΕΛΕΣΜΑΤΩΝ ΧΡΗΣΕΩΣ
31ης ΔΕΚΕΜΒΡΙΟΥ 2004 (1 ΙΑΝΟΥΑΡΙΟΥ - 31 ΔΕΚΕΜΒΡΙΟΥ 2004)

			Ποσά κλειομ. χρήσ. 2004			Ποσά προηγ. χρήσ. 2003
I. ΑΠΟΤΕΛΕΣΜΑΤΑ ΕΚΜΕΤΑΛΛΕΥΣΕΩΣ						
Κύκλος εργασιών (πωλήσεις)			1.524.214,92			1.882.658,88
Μείον: Κόστος πωλήσεων			1.009.668,34			1.173.477,67
Μικτά Αποτελέσματα (κέρδη) Εκμεταλλεύσεως			514.546,58			709.181,21
Πλέον: Αλλα έσοδα εκμεταλλεύσεως			6.512,00			7.548,32
Σύνολο			521.058,58			716.729,53
Μείον: 1. Εξοδα διοικητικής λειτουργίας		242.341,67			254.500,73	
Μείον: 3. Εξοδα λειτουργίας διαθέσεως		36.940,62	279.282,29		48.787,34	303.288,07
Μερικά αποτελ/τα (κέρδη) Εκμεταλλεύσεως			241.776,29			413.441,46
Μείον: 3. Χρεωστικοί τόκοι & συναφή έξοδα			177.078,81			182.167,24
Ολικά αποτελ/τα (κέρδη) εκμεταλλεύσεως			64.697,48			231.274,22
Πλέον: 1. Εκτακτα και ανόργανα έσοδα	7.955,97			14.636,38		
3. Εσοδα προηγ. χρήσεων	77.500,00			12.017,60		
4. Εσοδα από προβλ. προηγ. χρήσεων	39.396,18	124.852,15		55.439,35	82.093,33	
Μείον: 1. Εκτακτα και ανόργανα έξοδα	20.213,41			29.114,41		
3. Εξοδα προηγ. χρήσεων	24.375,90	44.589,31	80.262,84	20.328,81	49.443,22	32.650,11
Οργανικά και έκτακτα αποτελέσματα (κέρδη)			144.960,32			263.924,33
Μείον: Σύνολο αποσβέσεων πάγιων στοιχείων		181.453,39			219.780,82	
Μείον: Οι από αυτές ενσωματ. στο λειτουρ. κόστος		181.453,39	0,00		219.780,82	0,00
ΚΑΘΑΡΑ ΑΠΟΤΕΛΕΣΜΑΤΑ (κέρδη) ΧΡΗΣΕΩΣ			144.960,32			263.924,33

ΠΙΝΑΚΑΣ ΔΙΑΘΕΣΕΩΣ ΑΠΟΤΕΛΕΣΜΑΤΩΝ

	Ποσά κλειομ. χρήσ. 2004	Ποσά προηγ. χρήσ. 2003
Καθαρά αποτελ. (κέρδη) χρήσεως	144.960,32	263.924,33
Πλέον: Υπόλοιπο αποτελεσμάτων (κερδών) προηγούμενων χρήσεων	704,93	539,74
Σύνολο	145.665,25	264.464,07
Μείον: 1. Φόρος εισοδήματος	3.157,55	5.181,60
Κέρδη προς διάθεση	142.507,70	259.282,47
Η διάθεση των κερδών γίνεται ως εξής:		
1. Τακτικό αποθεματικό	4.711,21	8.577,54
6. Αφορολ. αποθεματικά 2601/98	137.000,00	250.000,00
8. Υπόλοιπο κερδών εις νέο	796,49	704,93
	142.507,70	259.282,47

Ο Πρόεδρος ΝΙΚΟΣ Α. ΠΑΣΑΛΗΣ — Εις Σύμβουλος ΕΛΕΝΗ ΠΑΣΑΛΗ — Η Λογίστρια ΚΑΡΔΑΚΑΡΗ ΕΥΡΙΔΙΚΗ — Ο Προϊστάμενος Λογιστηρίου ΓΕΩΡΓΙΟΣ Σ. ΜΑΤΣΑΜΑΣ

Ηλεκτρονική Στοιχειοθεσία & Δημοσιεύσεις Ισολογισμών «Η ΔΡΑΣΙΣ», Τηλ. 63.790 - 64.393 - 64.200 κ. Μαριά

ΞΕΝΟΔΟΧΕΙΑΚΕΣ ΕΜΠΟΡΙΚΕΣ ΕΠΙΧΕΙΡΗΣΕΙΣ ΠΡΕΖΙΝΤΕΝΤ Α.Ε.

Μ.Α.Ε 16480/80/Β/88/5

ΙΣΟΛΟΓΙΣΜΟΣ 31ης ΔΕΚΕΜΒΡΙΟΥ 2004 - ΕΤΑΙΡΙΚΗ ΧΡΗΣΗ (1 ΙΑΝΟΥΑΡΙΟΥ - 31 ΔΕΚΕΜΒΡΙΟΥ 2004)

ΕΝΕΡΓΗΤΙΚΟ	Ποσά κλειομένης χρήσεως 2004			Ποσά προηγουμ. χρήσεως 2003		
	Αξία Κτήσ.	Αποσβέσ.	Αναπ. Αξία	Αξία Κτήσ.	Αποσβέσ.	Αναπ. Αξία
Γ. ΠΑΓΙΟ ΕΝΕΡΓΗΤΙΚΟ						
ΙΙ. Ενσώματες ακινητοποιήσεις:						
1. Γήπεδα - Οικόπεδα	9.643,53	0,00	9.643,53	6.650,71	0,00	6.650,71
3. Κτίρια και Τεχνικά Εργα	718.163,05	118.435,27	599.727,78	707.505,55	72.380,29	635.125,26
4. Μηχ/τα - Τεχνικές Εγκαταστ. και λοιπός μηχαν. εξοπλισμός	61.557,90	39.739,59	21.818,31	61.557,90	27.428,01	34.129,89
5. Μεταφορικά Μέσα	43.746,49	33.116,21	10.630,28	43.746,49	24.366,91	19.379,58
6. Επιπλα & λοιπός εξοπλισμός	160.730,39	144.177,51	16.552,88	156.677,39	112.842,03	43.835,36
Σύνολο Ακινητοποιήσεων (ΓΙΙ)	993.841,36	335.468,58	658.372,78	976.138,04	237.017,24	739.120,80
Δ. ΚΥΚΛΟΦΟΡΟΥΝ ΕΝΕΡΓΗΤΙΚΟ						
Ι. Αποθέματα						
1. Εμπορεύματα			1.961,82			36.732,37
ΙΙ. Απαιτήσεις:						
1. Πελάτες			3.252,30			50.980,88
7. Απαιτήσεις κατά Οργάνων Διοικήσεως			127.700,16			0,00
11. Χρεώστες διάφοροι			0,00			56.798,85
			130.952,46			107.779,73
IV. Διαθέσιμα						
1. Ταμείο			48.043,13			170.188,48
Σύνολο Κυκλοφ. Ενεργητ. (ΔΙ+ΔΙΙ+ΔΙV)			180.957,41			314.700,58
Γενικό Σύνολο Ενεργητικού (Γ+Δ)			839.330,19			1.053.821,38

ΠΑΘΗΤΙΚΟ	Ποσά κλειομ. χρήσ. 2004	Ποσά προηγ. χρήσ. 2003
Α. ΙΔΙΑ ΚΕΦΑΛΑΙΑ		
Ι. Κεφάλαιο Μετοχικό		
1. Καταβεβλημένο	402.200,00	182.200,00
ΙΙΙ. Διαφορές αναπροσαρμογής:		
2. Διαφορές από αναπροσαρμογή αξίας λοιπών περιουσιακών στοιχείων	10.685,12	0,00
IV. Αποθεματικά κεφάλαια:		
1. Τακτικό αποθεματικό	1.343,25	1.343,25
V. Αποτελέσματα εις νέο:		
Υπόλοιπο ζημιών χρήσεως εις νέο	-100.599,09	-83.731,75
Υπόλοιπο ζημιών προηγ. χρήσεων	-207.504,18	-123.772,43
Σύν. ιδίων κεφαλαίων (ΑΙ+ΑΙΙΙ+ΑV+ΑIV)	106.125,10	-23.960,93
Γ. ΥΠΟΧΡΕΩΣΕΙΣ		
Ι. Μακροπρόθεσμες Υποχρεώσεις:		
2. Δάνεια Τραπεζών	190.000,00	669.687,76
ΙΙ. Βραχυπρόθεσμες υποχρεώσεις		
1. Προμηθευτές	110.613,91	119.028,97
3. Τράπεζες λ/βραχυπρ. υποχρεώσ.	251.851,54	284.404,10
5. Υποχρεώσεις από φόρους - τέλη	610,30	2.309,25
6. Ασφαλιστικοί Οργανισμοί	1.733,53	2.352,23
11. Πιστωτές Διάφοροι	178.395,81	0,00
	543.205,09	408.094,55
Σύνολο υποχρεώσεων (ΓΙ+ΓΙΙ)	733.205,09	1.077.782,31
Γενικό Σύνολο Παθητικού (Α+Γ)	839.330,19	1.053.821,38

ΣΗΜΕΙΩΣΗ: Εγινε αναπροσαρμογή της αξίας των ακινήτων της εταιρείας σύμφωνα με το Ν. 2065/92 και Ν. 3296/04 την 31.12.2004.

ΚΑΤΑΣΤΑΣΗ ΛΟΓΑΡΙΑΣΜΟΥ ΑΠΟΤΕΛΕΣΜΑΤΩΝ ΧΡΗΣΕΩΣ
31ης ΔΕΚΕΜΒΡΙΟΥ 2004 (1 ΙΑΝΟΥΑΡΙΟΥ - 31 ΔΕΚΕΜΒΡΙΟΥ 2004)

	Ποσά κλειομ. χρήσ. 2004	Ποσά προηγ. χρήσ. 2003
Ι. ΑΠΟΤΕΛΕΣΜΑΤΑ ΕΚΜΕΤΑΛΛΕΥΣΕΩΣ		
Κύκλος εργασιών (εμπορ. κλάδος)	468.303,65	484.877,39
Μείον: Κόστος πωλήσεων	354.538,11	381.412,25
Μικτά Αποτελέσματα (κέρδη) Εκμεταλλεύσεως	113.765,54	103.465,14
Πλέον: Αλλα έσοδα εκμεταλλεύσεως	0,00	8.382,64
Σύνολο	113.765,54	111.847,78
Μείον: 3. Εξοδα λειτουργίας διαθέσεως	120.328,49	111.285,42
Μερικά αποτελέσματα (κέρδη) Εκμεταλλεύσεως	-6.562,95	562,36
Μείον: Χρεωστικοί τόκοι και συναφή έξοδα	0,00	-13.820,36
Ολικά αποτελέσματα (ζημιές) εκμεταλλεύσεως	-6.562,95	-13.258,00
ΙΙ. Πλέον: Εκτακτα αποτελέσματα		
1. Εκτακτα και ανόργανα έσοδα	1.450,00	0,00
Οργανικά και έκτακτα αποτελέσματα (ζημιές)	-5.112,95	-13.258,00
Μείον: Σύνολο αποσβέσεων παγίων στοιχείων	95.486,14	110.514,43
ΚΑΘΑΡΑ ΑΠΟΤΕΛΕΣΜΑΤΑ (ζημιές) ΧΡΗΣΕΩΣ	-100.599,09	-123.772,43

ΠΙΝΑΚΑΣ ΔΙΑΘΕΣΕΩΣ ΑΠΟΤΕΛΕΣΜΑΤΩΝ

	Ποσά κλειομ. χρήσ. 2004	Ποσά προηγ. χρήσ. 2003
Καθαρά αποτελ/τα (ζημιές) χρήσης	-100.599,09	-123.772,43
Μείον: Υπόλοιπο αποτελεσμάτων (κερδών) προηγούμ. χρήσεων	-207.504,18	-83.731,75
Ζημιές εις νέο	-308.103,27	-207.504,18

Ο Πρόεδρος του Δ.Σ. & Διευθ. Σύμβουλος
ΓΕΩΡΓΙΟΣ ΠΟΠΟΡΟΣ

Ο Λογιστής
ΠΡΟΔΡΟΜΟΣ ΤΣΑΓΚΑΡΗΣ
ΑΡ. ΑΔΕΙΑΣ Α' ΤΑΞΗΣ 000046

Ηλεκτρονική Στοιχειοθεσία & Δημοσιεύσεις Ισολογισμών «Η ΔΡΑΣΙΣ», Τηλ. 63.790 - 64.393 - 64.200 κ. Μαριά

ΓΕΝΙΚΗ ΚΛΙΝΙΚΗ ΔΩΔΕΚΑΝΗΣΟΥ Α.Ε.

Μ.Α.Ε 46381/80/Β/00/21

ΙΣΟΛΟΓΙΣΜΟΣ 31ης ΔΕΚΕΜΒΡΙΟΥ 2004 - 4η ΕΤΑΙΡΙΚΗ ΧΡΗΣΗ (1 ΙΑΝΟΥΑΡΙΟΥ - 31 ΔΕΚΕΜΒΡΙΟΥ 2004)

ΕΝΕΡΓΗΤΙΚΟ	Ποσά κλειομένης χρήσεως 2004			Ποσά προηγουμ. χρήσεως 2003		
	Αξία Κτήσ.	Αποσβέσ.	Αναπ. Αξία	Αξία Κτήσ.	Αποσβέσ.	Αναπ. Αξία
Β. ΕΞΟΔΑ ΕΓΚΑΤΑΣΤΑΣΕΩΣ						
1. Εξοδα Ιδρύσεως & Α' Εγκατ.	157.559,55	0,00	157.559,55	99.726,62	0,00	99.726,62
4. Λοιπά έξοδα εγκαταστάσεως	216.681,07	0,00	216.681,07	172.727,70	0,00	172.727,70
	374.240,62	0,00	374.240,62	272.454,32	0,00	272.454,32
Γ. ΠΑΓΙΟ ΕΝΕΡΓΗΤΙΚΟ						
ΙΙ. Ενσώματες ακινητοποιήσεις:						
1. Γήπεδα - Οικόπεδα	756.181,95	0,00	756.181,95	756.181,95	0,00	756.181,95
3. Κτίρια και Τεχνικά Εργα	4.082,19	0,00	4.082,19	5.757,32	158,43	5.598,89
6. Επιπλα και λοιπός Εξοπλισμός	7.340,63	0,00	7.340,63	11.914,89	2.031,05	9.883,84
7. Ακινητοπ. υπό εκτέλ. & προκατ.	5.938.968,60	0,00	5.938.968,60	3.211.114,47	0,00	3.211.114,47
Σύνολο Ακινητοποιήσεων (ΓΙΙ)	6.706.573,37	0,00	6.706.573,37	3.984.968,63	2.189,48	3.982.779,15
ΙΙΙ. Συμμετ. & άλλες μακροπρόθ. χρηματοοικονομικές απαιτήσεις:						
7. Λοιπές μακροπρόθεσμες απαιτήσεις			513,57			513,57
Σύνολο Παγίου Ενεργητικού (ΓΙΙ+ΓΙΙΙ)			6.707.086,94			3.983.292,72
Δ. ΚΥΚΛΟΦΟΡΟΥΝ ΕΝΕΡΓΗΤΙΚΟ						
ΙΙ. Απαιτήσεις:						
3α. Επιταγές εισπρακτέες μεταχρον.			2.850,00			76.640,00
4. Οφειλόμενο κεφάλαιο στην επόμενη χρήση			1.278.540,00			63.138,70
11. Χρεώστες Διάφοροι			83.650,04			12.174,61
12. Λογαρ. Διαχ/σεως προκατ/λών και πιστώσεων			4.940,00			4.940,00
			1.369.980,04			156.893,31
IV. Διαθέσιμα						
1. Ταμείο			48.499,95			34.301,11
3. Καταθέσεις όψεως και προθεσμίας			58.765,62			22.425,25
			107.265,57			56.726,36
Σύνολο Κυκλοφ. Ενεργητ. (ΔΙΙ+ΔΙV)			1.477.245,61			213.619,67
Γενικό Σύνολο Ενεργητικού (Β+Γ+Δ)			8.558.573,17			4.469.366,71
ΛΟΓΑΡΙΑΣΜΟΙ ΤΑΞΕΩΣ ΧΡΕΩΣΤΙΚΟΙ						
3. Απαιτήσεις από αμφοτεροβαρείς συμβάσεις			0,00			12.800.000,00

ΠΑΘΗΤΙΚΟ	Ποσά κλειομ. χρήσ. 2004	Ποσά προηγ. χρήσ. 2003
Α. ΙΔΙΑ ΚΕΦΑΛΑΙΑ		
Ι. Κεφάλαιο Μετοχικό (280.001 μετοχές των 30 Ευρώ)		
1. Καταβλημένο	7.121.490,00	4.336.871,30
2. Οφειλόμενο	1.278.540,00	63.138,70
	8.400.030,00	4.400.010,00
ΙΙ. Διαφορά από έκδοση μετοχών υπέρ το άρτιο	19.609,00	0,00
V. Αποτελέσματα εις νέο:		
Υπόλοιπο ζημιών χρήσεως εις νέο	-1.844,01	0,00
VI. Ποσά προορισμένα για αύξηση κεφαλαίου:		
1. Καταθέσεις μετόχων	10,00	45.000,00
Σύνολο ιδίων κεφαλαίων (ΑΙ+ΑΙΙ+ΑV+ΑIV)	8.417.804,99	4.445.010,00
Γ. ΥΠΟΧΡΕΩΣΕΙΣ		
ΙΙ. Βραχυπρόθεσμες Υποχρεώσεις:		
1. Προμηθευτές	124.780,30	1.562,52
5. Υποχρεώσεις από φόρους-τέλη	15.050,55	22.794,19
6. Ασφαλιστικοί Οργανισμοί	891,56	0,00
11. Πιστωτές Διάφοροι	45,77	
Σύνολο Υποχρεώσεων (ΓΙΙ)	140.768,18	24.356,71
Γενικό Σύνολο Παθητικού (Α+Γ)	8.558.573,17	4.469.366,71
ΛΟΓΑΡΙΑΣΜΟΙ ΤΑΞΕΩΣ ΠΙΣΤΩΤΙΚΟΙ		
3. Υποχ/σεις από αμφοτ/ρείς συμβάσεις	0,00	12.800.000,00

ΚΑΤΑΣΤΑΣΗ ΛΟΓΑΡΙΑΣΜΟΥ ΑΠΟΤΕΛΕΣΜΑΤΩΝ ΧΡΗΣΕΩΣ
ΙΔΡΥΤΙΚΟΥ - ΟΡΓΑΝΩΤΙΚΟΥ ΣΤΑΔΙΟΥ
31ης ΔΕΚΕΜΒΡΙΟΥ 2004 (1 ΙΑΝΟΥΑΡΙΟΥ - 31 ΔΕΚΕΜΒΡΙΟΥ 2004)

		Ποσά κλειομ. χρήσ. 2004		Ποσά προηγ. χρήσ. 2003
Ι. ΑΠΟΤΕΛΕΣΜΑΤΑ ΕΚΜΕΤΑΛΛΕΥΣΕΩΣ				
Εσοδα από τόκους		303,14		3.068,67
Μείον:				
- Αμεσα έξοδα ιδρύσεως & Α' εγκαταστάσεως	54.265,07		49.818,18	
- Εξοδα λειτουργίας λογιστικοδιοικητικών υπηρεσιών της εταιρείας	3.871,00	58.136,07	3.870,97	53.689,15
		-57.832,93		-50.620,48
Ακάλυπτα έξοδα μεταφερθέντα στο λογαριασμό 16.10. "Εξοδα ιδρύσεως & πρώτης εγκαταστάσεως"		57.832,93		50.620,48
		0,00		0,00
ΜΕΙΟΝ: Εκτακτα αποτελέσματα				
1. Εκτακτα και ανόργανα έξοδα		-1.647,13		0,00
ΚΑΘΑΡΑ ΑΠΟΤΕΛΕΣΜΑΤΑ (ζημίες) ΧΡΗΣΕΩΣ		-1.647,13		0,00

ΠΙΝΑΚΑΣ ΔΙΑΘΕΣΕΩΣ ΑΠΟΤΕΛΕΣΜΑΤΩΝ

	Ποσά κλειομ. χρήσ. 2004	Ποσά προηγ. χρήσ. 2003
Καθαρά αποτελ. (ζημιές) χρήσεως	-1.647,13	0,00
Μείον: Διαφορές φορολογικού ελέγχου προηγούμενων χρήσεων	-196,88	0,00
Ζημιές εις νέο	-1.844,01	0,00

Σημείωση:
Η επιχείρηση ευρίσκεται στο κατασκευαστικό της στάδιο. Δεν πραγματοποίησε άλλα έσοδα εκτός των εσόδων από τόκους οι οποίοι και μείωσαν τα έξοδα ιδρύσεως και πρώτης εγκαταστάσεως της χρήσεως.

Ο Πρόεδρος του Δ.Σ.
ΜΑΝΩΛΗΣ ΓΡΗΓΟΡΙΑΔΗΣ

Ο Διευθύνων Σύμβουλος
ΑΠΟΣΤΟΛΟΣ ΤΕΡΖΟΠΟΥΛΟΣ

Ο Προϊστάμενος του Λογιστηρίου
ΛΑΖΑΡΟΣ Κ. ΚΑΣΕΚΑΣ

Ηλεκτρονική Στοιχειοθεσία & Δημοσιεύσεις Ισολογισμών «Η ΔΡΑΣΙΣ», Τηλ. 63.790 - 64.393 - 64.200 κ. Μαριά

ΙΩΑΝΝΗΣ ΓΙΑΚΟΥΜΗΣ Α.Ε.Β.Ε.

Μ.Α.Ε 12203/80/Β/86/165 **ΙΣΟΛΟΓΙΣΜΟΣ 31ης ΔΕΚΕΜΒΡΙΟΥ 2004 - ΕΤΑΙΡΙΚΗ ΧΡΗΣΗ (1 ΙΑΝΟΥΑΡΙΟΥ - 31 ΔΕΚΕΜΒΡΙΟΥ 2004)**

ΕΝΕΡΓΗΤΙΚΟ	Ποσά κλειομένης χρήσεως 2004			Ποσά προηγουμένης χρήσεως 2003		
	Αξία Κτήσ.	Αποσβέσ.	Αναπ. Αξία	Αξία Κτήσ.	Αποσβέσ.	Αναπ. Αξία
Γ. ΠΑΓΙΟ ΕΝΕΡΓΗΤΙΚΟ						
II. Ενσώματες ακινητοποιήσεις:						
3. Κτίρια και Τεχνικά Εργα	31.842,42	30.970,69	871,73	31.842,42	30.861,01	981,41
4. Μηχανήματα - Τεχνικές Εγκατ. και λοιπός μηχαν. εξοπλισμός	81.637,02	77.967,02	3.670,00	81.637,02	76.799,74	4.837,28
5. Μεταφορικά μέσα	8.538,63	8.538,62	0,01	8.538,63	8.538,62	0,01
6. Επιπλα και λοιπός Εξοπλισμός	8.662,69	8.662,64	0,05	8.456,69	8.456,65	0,04
Σύνολο Ακινητοποιήσεων (ΓΙΙ)	130.680,76	126.138,97	4.541,79	130.474,76	124.656,02	5.818,74
III. Συμμετ. & άλλες μακροπρόθ. χρηματοοικονομικές απαιτήσεις:						
7. Δοσμένες εγγυήσεις			52,80			0,00
Σύνολο Παγίου Ενεργητικού (ΓΙΙ+ΓΙΙΙ)			4.594,59			5.818,74
Δ. ΚΥΚΛΟΦΟΡ. ΕΝΕΡΓΗΤΙΚΟ						
I. Αποθέματα:						
1. Εμπορεύματα			0,00			92.354,05
4. Πρώτες και βοηθητικές ύλες - Αναλώσιμα υλικά - Ανταλλακτ. και είδη συσκευασ.			285.322,60			186.124,80
			285.322,60			278.478,85
II. Απαιτήσεις:						
1. Πελάτες			29.976,72			34.763,44
11. Χρεώστες διάφοροι			10.192,53			10.730,33
			40.169,25			45.493,77
IV. Διαθέσιμα						
1. Ταμείο			20.562,45			13.652,69
Σύνολο Κυκλοφ. Ενεργητικού (ΔΙ+ΔΙΙ+ΔΙV)			346.054,30			337.625,31
Γενικό Σύνολο Ενεργητικού (Γ+Δ)			350.648,89			343.444,05

ΠΑΘΗΤΙΚΟ	Ποσά κλειομ. χρήσ. 2004	Ποσά προηγ. χρήσ. 2003
Α. ΙΔΙΑ ΚΕΦΑΛΑΙΑ		
I. Κεφάλαιο Μετοχικό		
1. Καταβεβλημένο	64.460,00	64.460,00
IV. Αποθεματικά κεφάλαια:		
1. Τακτικό αποθεματικό	639,37	639,37
5. Αφορολόγητα αποθεματικά ειδικών διατάξεων νόμων	8.202,16	8.202,16
V. Αποτελέσματα εις νέο:		
Υπόλ. ζημιών χρήσεως εις νέο	-58.667,38	-75.960,51
VI. Ποσά για αύξηση κεφαλαίου:		
1. Καταθέσεις μετόχων	120.682,32	120.682,32
Σύνολο ιδίων κεφαλαίων	135.316,47	118.023,34
Γ. ΥΠΟΧΡΕΩΣΕΙΣ		
II. Βραχυπρ/μες Υποχρεώσεις:		
1. Προμηθευτές	179.074,91	158.285,07
3. Τράπ. λ/βραχυπρ. υποχρ.	35.419,64	45.756,02
5. Υποχρεώσεις από φόρους - τέλη	205,93	20.753,57
6. Ασφαλιστικοί Οργανισμοί	365,98	300,50
Σύνολο Υποχρεώσεων	215.066,46	225.095,16
Δ. ΜΕΤΑΒ/ΚΟΙ ΛΟΓΑΡ. ΠΑΘΗΤΙΚΟΥ		
Εξοδα χρήσεως δουλευμένα	265,96	325,55
Γενικό Σύνολο Παθητικού (Α+Γ+Δ)	350.648,89	343.444,05

ΚΑΤΑΣΤΑΣΗ ΛΟΓΑΡΙΑΣΜΟΥ ΑΠΟΤΕΛΕΣΜΑΤΩΝ ΧΡΗΣΕΩΣ
31ης ΔΕΚΕΜΒΡΙΟΥ 2004 (1 ΙΑΝΟΥΑΡΙΟΥ - 31 ΔΕΚΕΜΒΡΙΟΥ 2004)

		Ποσά κλειομ. χρήσ. 2004		Ποσά προηγ. χρήσ. 2003
Ι. ΑΠΟΤΕΛΕΣΜΑΤΑ ΕΚΜΕΤΑΛΛΕΥΣΕΩΣ				
Κύκλος εργασιών (πωλήσεις)		164.888,57		162.501,81
Μείον: Κόστος πωλήσεων		131.106,93		138.235,44
Μικτά Αποτελ/τα (κέρδη) Εκμεταλλεύσεως		33.781,64		24.266,37
Πλέον: Αλλα έσοδα εκμεταλλεύσεως		0,00		1.056,00
Σύνολο		33.781,64		25.322,37
Μείον: 1. Εξοδα διοικητικής λειτουργίας	9.415,30		5.606,79	
3: Εξοδα λειτουργίας διαθέσεως	1.136,00	10.551,30	1.636,00	7.242,79
Μερικά αποτελ/τα (κέρδη) εκμεταλλεύσεως		23.230,34		18.079,58
Μείον: 3. Χρεωστικοί τόκοι & συναφή έξοδα		4.590,14		1.681,80
Ολικά αποτελ/τα (κέρδη) εκμεταλλεύσεως		18.640,20		16.397,78
Μείον: 1. Εκτακτα & ανόργανα έξοδα	190,97		30,01	
3. Εξοδα προηγούμ. χρήσεων	1.156,10	1.347,07	776,29	806,30
Οργανικά & έκτακτα αποτελ/τα (κέρδη)		17.293,13		15.591,48
Μείον: Σύνολο αποσβέσ. πάγιων στοιχείων	1.482,95		2.660,72	
Μείον: Οι από αυτές ενσωμ/ες στο λειτ/κό κόστος	1.482,95	0,00	2.660,72	0,00
ΚΑΘΑΡΑ ΑΠΟΤΕΛΕΣΜΑΤΑ (κέρδη) ΧΡΗΣΕΩΣ		17.293,13		15.591,48

ΠΙΝΑΚΑΣ ΔΙΑΘΕΣΕΩΣ ΑΠΟΤΕΛΕΣΜΑΤΩΝ

	Ποσά κλειομ. χρήσ. 2004	Ποσά προηγ. χρήσ. 2003
Καθαρά αποτελ/τα (κέρδη) χρήσεως	17.293,13	15.591,48
Μείον: Υπόλοιπο αποτελεσμάτων (ζημιών) προηγούμενων χρήσεων	-75.960,51	-91.551,99
Ζημίες εις νέο	-58.667,38	-75.960,51

Ο Πρόεδρος του Δ.Σ.
ΙΩΑΝΝΗΣ ΓΙΑΚΟΥΜΗΣ

Μία Σύμβουλος
ΧΡΥΣΑΝΘΗ Ι. ΓΙΑΚΟΥΜΗ

Ο Προϊστάμενος του Λογιστηρίου
ΓΕΩΡΓΙΟΣ Σ. ΜΑΤΣΑΜΑΣ

Ηλεκτρονική Στοιχειοθεσία & Δημοσιεύσεις Ισολογισμών «Η ΔΡΑΣΙΣ», Τηλ. 63.790 - 64.393 - 64.200 κ. Μαριά

Ξενοδοχειακαί - Εμπορικαί - Τουριστικαί Επιχειρήσεις ΚΟΑΛΑ Α.Ε.

Μ.Α.Ε. 16880/80/Β/88/32 **ΙΣΟΛΟΓΙΣΜΟΣ 31ης ΔΕΚΕΜΒΡΙΟΥ 2004 - ΕΤΑΙΡΙΚΗ ΧΡΗΣΗ (1 ΙΑΝΟΥΑΡΙΟΥ - 31 ΔΕΚΕΜΒΡΙΟΥ 2004)**

ΕΝΕΡΓΗΤΙΚΟ	Ποσά κλειομένης χρήσεως 2004			Ποσά προηγουμ. χρήσεως 2003		
Β. ΕΞΟΔΑ ΕΓΚΑΤΑΣΤΑΣΕΩΣ	Αξία Κτήσ.	Αποσβέσ.	Αναπ. Αξία	Αξία Κτήσ.	Αποσβέσ.	Αναπ. Αξία
1. Εξοδα Ιδρύσ. & Α' Εγκαταστ.	42.362,76	42.362,76	0,00	42.362,76	42.362,76	0,00
Γ. ΠΑΓΙΟ ΕΝΕΡΓΗΤΙΚΟ						
II. Ενσώματες ακινητοποιήσεις:						
1. Γήπεδα - Οικόπεδα	160.692,59	0,00	160.692,59	160.692,59	0,00	160.692,59
3. Κτίρια και Τεχνικά Εργα	514.521,32	457.375,86	57.145,46	514.521,32	333.262,58	181.258,74
4. Μηχ/τα - Τεχνικές Εγκαταστ. & λοιπός μηχαν/κός εξοπλισμός	56.102,63	54.011,91	2.090,72	56.102,63	41.161,00	14.941,63
5. Μεταφορικά μέσα	4.974,07	4.974,06	0,01	4.974,07	4.974,06	0,01
6. Επιπλα και λοιπός Εξοπλισμός	109.447,22	101.641,51	7.805,71	107.757,03	79.944,56	27.812,47
7. Ακιν. υπό εκτέλ. και προκατ.	8.895,63	0,00	8.895,63	8.895,63	0,00	8.895,63
Σύνολο Ακινητοποιήσεων (ΓΙΙ)	854.633,46	618.003,34	236.630,12	852.943,27	459.342,20	393.601,07
Δ. ΚΥΚΛΟΦ. ΕΝΕΡΓΗΤΙΚΟ						
I. Αποθέματα						
4. Πρώτες και βοηθ. ύλες - Αναλώσιμα υλικά			681,05			426,30
II. Απαιτήσεις:						
1. Πελάτες			418.602,85			426.565,05
11. Χρεώστες Διάφοροι			14,09			14,09
12. Λογαρ. διαχειρ. - Ελλ. Δημόσιο			10.293,27			10.293,27
			428.910,21			436.872,41
IV. Διαθέσιμα						
1. Ταμείο			35.853,09			36.542,82
Σύνολο Κυκλοφορούντος Ενεργητικού			465.444,35			473.841,53
Γενικό Σύνολο Ενεργητικού (Β+Γ+Δ)			702.074,47			867.442,60

ΠΑΘΗΤΙΚΟ	Ποσά κλειομ. χρήσ. 2004	Ποσά προηγ. χρήσ. 2003
Α. ΙΔΙΑ ΚΕΦΑΛΑΙΑ		
I. Κεφάλαιο Μετοχικό		
1. Καταβλημένο	223.283,58	223.283,58
III. Διαφορές αναπροσαρμογής:		
2. Διαφορές από αναπρ/γή αξίας λοιπών περιουσιακών στοιχείων	0,35	0,35
IV. Αποθεματικά κεφάλαια:		
1. Τακτικό αποθεματικό	3.376,51	3.376,51
5. Αφορολόγητα αποθεματικά	33.626,10	167.293,01
V. Αποτελέσματα εις νέο		
Υπόλοιπον κερδών εις νέο	-37.481,37	20.740,05
VI. Ποσά προορισμένα για αύξηση κεφαλαίου	146.843,73	146.843,73
Σύνολο ιδίων κεφαλαίων	369.648,90	561.537,23
Γ. ΥΠΟΧΡΕΩΣΕΙΣ		
II. Βραχυπρόθεσμες υποχρεώσεις		
1. Προμηθευτές	54.678,48	42.325,62
3. Τράπεζες λ/βραχυπρ. υποχρεώσεων	116.812,54	116.145,54
5. Υποχρεώσεις από φόρους και τέλη	48.933,52	48.805,57
6. Ασφαλιστικοί Οργανισμοί	80.232,80	66.973,84
11. Πιστωτές διάφοροι	31.493,23	31.493,23
Σύνολο Υποχρεώσεων	332.150,57	305.743,80
Δ. ΜΕΤΑΒΑΤΙΚΟΙ ΛΟΓ. ΠΑΘΗΤΙΚΟΥ		
2. Εξοδα χρήσεως δουλευμένα	275,00	161,57
Γενικό Σύνολο Παθητικού (Α+Γ+Δ)	702.074,47	867.442,60

ΣΗΜΕΙΩΣΗ: Εγινε αναπροσαρμογή της αξίας των ακινήτων της εταιρείας σύμφωνα με το Ν. 2065/92 την 31/12/2000.

ΚΑΤΑΣΤΑΣΗ ΛΟΓΑΡΙΑΣΜΟΥ ΑΠΟΤΕΛΕΣΜΑΤΩΝ ΧΡΗΣΕΩΣ
31ης ΔΕΚΕΜΒΡΙΟΥ 2004 (1 ΙΑΝΟΥΑΡΙΟΥ - 31 ΔΕΚΕΜΒΡΙΟΥ 2004)

		Ποσά κλειομ. χρήσ. 2004		Ποσά προηγ. χρήσ. 2003
Ι. ΑΠΟΤΕΛΕΣΜΑΤΑ ΕΚΜΕΤΑΛΛΕΥΣΕΩΣ				
Κύκλος εργασιών (πωλήσεις)		52.041,00		95.704,77
Μείον: Κόστος πωλήσεων		104.524,45		93.833,33
Μικτά Αποτελ/τα (ζημιές) Εκμεταλλεύσεως		-52.483,45		1.871,44
Μείον: 1. Εξοδα διοικητικής λειτουργίας	5.032,84		3.445,09	
3. Εξοδα λειτουργίας διαθέσεως	0,00	5.032,84	2.210,85	5.655,94
Μερικά αποτελ/τα (ζημιές) εκμεταλλεύσεως		-57.516,29		-3.784,50
Μείον: Χρεωστικοί τόκοι και συναφή έξοδα		667,00		10.136,84
Ολικά αποτελ/τα (ζημιές) Εκμεταλλεύσεως		-58.183,29		-13.921,34
Μείον: 1. Εκτακτα και ανόργανα έξοδα	0,44		57,54	
3. Εξοδα προηγ. χρήσεων	37,69	38,13	24,01	81,55
Οργανικά & έκτακτα αποτελ/τα (ζημιές)		-58.221,42		-14.002,89
Μείον: Σύνολο αποσβέσεων πάγιων στοιχείων	24.839,37		28.449,01	
Μείον: Οι από αυτές ενσωμ. στο λειτ/κό κόστος	24.839,37	0,00	28.449,01	0,00
ΚΑΘΑΡΑ ΑΠΟΤΕΛΕΣΜΑΤΑ (ζημιές) ΧΡΗΣΕΩΣ		-58.221,42		-14.002,89

ΠΙΝΑΚΑΣ ΔΙΑΘΕΣΕΩΣ ΑΠΟΤΕΛΕΣΜΑΤΩΝ

	Ποσά κλειομ. χρήσ. 2004	Ποσά προηγ. χρήσ. 2003
Καθαρά αποτελ/τα (ζημιές) χρήσεως	-58.221,42	-14.002,89
Μείον: Υπόλοιπο αποτελεσμάτων (κερδών) προηγούμενων χρήσεων	20.740,05	34.742,94
Ζημίες εις νέο	-37.481,37	20.740,05

Ο Πρόεδρος
ΓΕΩΡΓΙΟΣ ΔΙΑΚΟΥ

Εις Σύμβουλος
ΓΕΩΡΓΙΟΣ Α. ΔΙΑΚΟΥ

Ο Λογιστής
ΓΕΩΡΓΙΟΣ Σ. ΜΑΤΣΑΜΑΣ

Ηλεκτρονική Στοιχειοθεσία & Δημοσιεύσεις Ισολογισμών «Η ΔΡΑΣΙΣ», Τηλ. 63.790 - 64.393 - 64.200 κ. Μαριά

ΑΝΩΝΥΜΟΣ ΕΜΠΟΡΙΚΗ - ΒΙΟΜΗΧΑΝΙΚΗ ΕΤΑΙΡΕΙΑ ΜΑΝΩΛΗΣ ΚΩΣΤΑΚΗΣ Α.Ε.Β.Ε.

ΙΣΟΛΟΓΙΣΜΟΣ 31ης ΔΕΚΕΜΒΡΙΟΥ 2004 - 16η ΕΤΑΙΡΙΚΗ ΧΡΗΣΗ (1 ΙΑΝΟΥΑΡΙΟΥ - 31 ΔΕΚΕΜΒΡΙΟΥ 2004) **ΑΡ. Μ.Α.Ε 17190/80/Β/88/053**

ΕΝΕΡΓΗΤΙΚΟ	Ποσά κλειόμενης χρήσεως 2004 (σε ευρώ)			Ποσά προηγούμενης χρήσεως 2003 (σε ευρώ)		
	Αξία Κτήσεως	Αποσβέσεις	Αναπόσβ. Αξία	Αξία Κτήσεως	Αποσβέσεις	Αναπόσβ. Αξία
Β. ΕΞΟΔΑ ΕΓΚΑΤΑΣΤΑΣΕΩΣ						
4. Λοιπά έξοδα εγκαταστάσεως	86.084,41	57.245,81	28.838,60	1.501,71	690,91	810,80
Γ. ΠΑΓΙΟ ΕΝΕΡΓΗΤΙΚΟ						
II. Ενσώματες ακινητοποιήσεις:						
1. Γήπεδα - Οικόπεδα	577.927,32	0,00	577.927,32	175.937,93	0,00	175.937,93
3. Κτίρια και τεχνικά έργα	1.417.034,51	1.127.975,96	289.058,55	1.306.855,85	1.011.657,36	295.198,49
4. Μηχανήματα - Τεχνικές εγκαταστάσεις και λοιπός μηχανολογικός εξοπλισμός	101.524,44	94.868,55	6.655,89	97.252,26	92.760,31	4.491,95
5. Μεταφορικά μέσα	8.852,00	4.367,52	4.484,48	43.325,36	3.137,16	40.188,20
6. Επιπλα και λοιπός εξοπλισμός	341.474,95	289.887,28	51.587,67	304.395,99	274.511,20	29.884,79
7. Ακινητοποιήσεις υπό εκτέλεση	80.459,57	0,00	80.459,57	76.659,57	0,00	76.659,57
Σύνολο Ακινητοποιήσεων (ΓΙΙ)	2.527.272,79	1.517.099,31	1.010.173,48	2.004.426,96	1.382.066,03	622.360,93
III. Συμμ/χές και άλλες μακρ/σμες χρηματοοικονομικές απαιτήσεις						
1. Συμμετοχές σε συνδεμένες επιχειρήσεις			1.467,35			1.467,35
5. Γραμμάτια εισπρακτέα μακροπρόθεσμης λήξεως			5.869,87			18.777,50
7. Λοιπές μακροπρόθεσμες απαιτήσεις			618,67			618,67
			7.955,89			20.863,52
Σύνολο παγίου ενεργητικού (ΓΙ+ΓΙΙ)			1.018.129,37			643.224,45
Δ. ΚΥΚΛΟΦΟΡΟΥΝ ΕΝΕΡΓΗΤΙΚΟ						
I. Αποθέματα						
1. Εμπορεύματα			1.717.383,81			1.453.644,84
5. Προκαταβολές για αγορές εμπορευμάτων			468.054,00			358.479,92
			2.185.437,81			1.812.124,76
II. Απαιτήσεις						
1. Πελάτες	500.853,25			449.560,67		
2. Γραμμάτια εισπρακτέα						
-Στο Χαρτοφυλάκιο			68.994,74			112.068,94
-Στις Τράπεζες σε εγγύηση			99.586,59			73.325,50
3. Γραμμάτια σε καθυστέρηση			33.574,03			33.890,43
3α. Επιταγές εισπρακτέες (μεταχρ/νες)						
-Στο Χαρτοφυλάκιο			220.978,72			355.305,04
-Στις Τράπεζες σε εγγύηση			390.940,54			59.800,00
3β. Επιταγές σε καθυστέρηση			4.020,00			46.732,04
10. Επισφαλείς - Επίδικοι πελάτες και χρεώστες	259.551,78			283.723,11		
	760.405,03			733.283,78		
Μείον: Προβλέψεις	0,00		760.405,03	24.338,10		708.945,68
11. Χρεώστες διάφοροι			18.168,36			42.742,49
12. Λογαριασμοί διαχειρίσεων προκ/λών και πιστώσεων			184,89			184,89
			1.596.852,90			1.432.995,01
IV. Διαθέσιμα						
1. Ταμείο			383,57			1.375,69
3. Καταθέσεις όψεως και προθεσμίας			254.960,89			211.186,78
			255.344,46			212.562,47
Σύνολο Κυκλοφ. Ενεργητ. (ΔΙ+ΔΙΙ+ΔΙV)			4.037.635,17			3.457.682,24
Ε. ΜΕΤΑΒΑΤΙΚΟΙ ΛΟΓ/ΣΜΟΙ ΕΝΕΡΓΗΤΙΚΟΥ						
1. Εξοδα επόμενων χρήσεων			21.665,53			10.311,07
ΓΕΝΙΚΟ ΣΥΝΟΛΟ ΕΝΕΡΓΗΤΙΚΟΥ (Β+Γ+Δ+Ε)			5.106.268,67			4.112.028,56
ΛΟΓΑΡΙΑΣΜΟΙ ΤΑΞΕΩΣ ΧΡΕΩΣΤΙΚΟΙ						
2. Χρεωστικοί λογαριασμοί εγγυήσεων και εμπράγματων ασφαλειών			880.961,64			880.961,64
4. Λοιποί λογαριασμοί τάξεως			8.351,44			32.296,64
			889.313,08			913.258,28

ΠΑΘΗΤΙΚΟ	Ποσά κλειομ. χρήσ. 2004	Ποσά προηγ. χρήσ. 2003
Α. ΙΔΙΑ ΚΕΦΑΛΑΙΑ		
I. Κεφάλαιο μετοχικό (388.000 μετοχές των 3 ευρώ)		
1. Καταβλημένο	1.164.000,00	1.164.000,00
III. Διαφορές αναπροσαρμογής - Επιχορηγήσεις επενδύσεων		
1. Διαφορές από αναπροσαρμογή αξίας συμμετοχών και χρεογράφων	29.917,89	29.917,89
IV. Αποθεματικά κεφάλαια		
1. Τακτικό αποθεματικό	23.375,90	23.375,90
4. Εκτακτα αποθεματικά	76.788,58	76.788,58
5. Αφορ/τα αποθεματικά ειδικών διατάξεων νόμων	37.580,73	37.580,73
	137.745,21	137.745,21
V. Αποτελέσματα εις νέο		
Υπόλοιπο ζημιών προηγ. χρήσεων	-564.081,60	-701.171,97
Σύνολο ιδίων κεφαλαίων (ΑΙ+ΑΙΙΙ+ΑΙV+ΑV)	767.581,50	630.491,13
Γ. ΥΠΟΧΡΕΩΣΕΙΣ		
I. Μακροπρόθεσμες υποχρεώσεις		
8. Λοιπές μακροπρόθεσμες υποχρεώσεις	2.492,59	27.683,31
II. Βραχυπρόθεσμες υποχρεώσεις		
1. Προμηθευτές	1.267.806,72	1.539.822,70
2α. Επιταγές πληρωτέες (μεταχρ/νες)	1.243.228,34	366.146,51
3. Τράπ. λ/βραχυπρ. υποχρεώσεων	1.487.133,05	769.947,77
4. Προκαταβολές πελατών	236.673,89	403.777,72
5. Υποχρεώσεις από φόρους-τέλη	43.220,17	313.661,82
6. Ασφαλιστικοί Οργανισμοί	29.064,22	27.984,02
11. Πιστωτές διάφοροι	29.068,19	32.513,58
	4.336.194,58	3.453.854,12
Σύνολο υποχρεώσεων (ΓΙ+ΓΙΙ)	4.338.687,17	3.481.537,43
ΓΕΝΙΚΟ ΣΥΝΟΛΟ ΠΑΘΗΤΙΚΟΥ (Α+Γ)	5.106.268,67	4.112.028,56
ΛΟΓΑΡΙΑΣΜΟΙ ΤΑΞΕΩΣ ΠΙΣΤΩΤΙΚΟΙ		
2. Πιστωτικοί λογαριασμοί εγγυήσεων και εμπράγματων ασφαλειών	880.961,64	880.961,64
4. Λοιποί λογαριασμοί τάξεως	8.351,44	32.296,64
	889.313,08	913.258,28

ΣΗΜΕΙΩΣΕΙΣ:

1) Με βάση τις διατάξεις των Ν. 2065/1992 και 3296/2004, έγινε στη χρήση 2004 αναπροσαρμογή της αξίας των γηπέδων και κτιρίων της εταιρείας και των σωρευμένων αποσβέσεων των κτιρίων, εξαιτίας της οποίας αυξήθηκε η αξία κτήσεως των γηπέδων κατά € 79.172,08 και των κτιρίων κατά € 110.178,66 και οι σωρευμένες αποσβέσεις των κτιρίων κατά € 67.656,81 και προέκυψε διαφορά αναπροσαρμογής ποσού € 121.693,93, η οποία συμψήφισε ισόποσο μέρος των ζημιών εις νέο 31/12/2003. Οι αποσβέσεις επί της υπεραξίας των κτιρίων θα αρχίσουν από την χρήση 2005.

2) Η εταιρεία, με βάση τη Γνωμοδότηση αριθ. 205/1988 της Ολομέλειας των Νομικών Συμβούλων της Διοικήσεως και το άρθρο 10 του Ν. 2065/1992, δεν σχηματίζει, παγίως, πρόβλεψη αποζημιώσεως λόγω εξόδου από την υπηρεσία του Προσωπικού. Αν σχηματιζόταν τέτοια πρόβλεψη θα ανερχόταν σε ευρώ 43,00 χιλ. περίπου.

3) Το κονδύλι του Ενεργητικού ΓΙΙΙ1 «Συμμετοχές σε συνδεμένες επιχειρήσεις», ευρώ 1467,35, αφορά σε συμμετοχή της εταιρείας σε ομόρρυθμη εταιρεία, η οποία δεν ελέγχεται από Ορκωτό Ελεγκτή - Λογιστή.

4) Το υπόλοιπο ζημιών εις νέο 31.12.2003 μειώθηκε κατά ευρώ 235,69 λόγω διόρθωσης των υποχρεώσεων από φόρους της προηγούμενης χρήσεως.

ΚΑΤΑΣΤΑΣΗ ΛΟΓΑΡΙΑΣΜΟΥ ΑΠΟΤΕΛΕΣΜΑΤΩΝ ΧΡΗΣΕΩΣ
31ης ΔΕΚΕΜΒΡΙΟΥ 2004 (1 ΙΑΝΟΥΑΡΙΟΥ - 31 ΔΕΚΕΜΒΡΙΟΥ 2004)

			Ποσά κλειομ. χρήσ. 2004			Ποσά προηγ. χρήσ. 2003
Ι. Αποτελέσματα εκμεταλλεύσεως						
Κύκλος εργασιών (πωλήσεις)			11.533.209,54			8.116.144,21
Μείον: Κόστος πωλήσεων			10.393.305,13			7.194.951,53
Μικτά Αποτελέσματα (κέρδη) εκμεταλλεύσεως			1.139.904,41			921.192,68
Πλέον: 1. Αλλα έσοδα εκμεταλλεύσεως			18.247,29			16.836,63
Σύνολο			1.158.151,70			938.029,31
ΜΕΙΟΝ: 1. Εξοδα διοικητικής λειτουργίας		375.894,52			375.465,07	
3. Εξοδα λειτουργίας διαθέσεως		694.528,68	1.070.423,20		498.204,21	873.669,28
Μερικά αποτελέσματα (κέρδη) εκμεταλλεύσεως			87.728,50			64.360,03
ΜΕΙΟΝ: 1. Εσοδα συμμετοχών		4.548,15			336,70	
4. Πιστωτικοί τόκοι και συναφή έσοδα		42.890,91			30.352,41	
Μείον:		47.439,06			30.689,11	
3. Χρεωστικοί τόκοι & συναφή έξοδα		83.811,28	-36.372,22		68.197,13	-37.508,02
Ολικά αποτελέσματα (κέρδη) εκμεταλλεύσεως			51.356,28			26.852,01
ΙΙ. ΜΕΙΟΝ: Εκτακτα αποτελέσματα						
1. Εκτακτα και ανόργανα έσοδα		60,45			14,75	
2. Εκτακτα κέρδη		6.132,74			18.754,74	
3. Εσοδα προηγουμ. χρήσεων		1.255,00			0,00	
Μείον:		7.448,19			18.769,49	
1. Εκτακτα και ανόργανα έξοδα	34.975,13			28.839,60		
3. Εξοδα προηγουμ. χρήσεων	63,97	35.039,10	-27.590,91	11.725,84	40.565,44	-21.795,95
Οργανικά & έκτακτα αποτελ/τα (κέρδη)			23.765,37			5.056,06
ΜΕΙΟΝ: Σύνολο αποσβέσεων πάγιων στοιχείων		76.996,86			60.761,59	
Μείον: Οι απ' αυτές ενσωμ/νες στο λειτ/κό κόστος		76.996,86	0,00		60.761,59	0,00
ΚΑΘΑΡΑ ΑΠΟΤΕΛ/ΤΑ (κέρδη) ΧΡΗΣΕΩΣ προ φόρων			23.765,37			5.056,06

ΠΙΝΑΚΑΣ ΔΙΑΘΕΣΕΩΣ ΑΠΟΤΕΛΕΣΜΑΤΩΝ

	Ποσά κλειομ. χρήσ. 2004	Ποσά προηγ. χρήσ. 2003
Καθαρά αποτελ. (κέρδη) χρήσεως	23.765,37	5.056,06
Μείον: Υπόλοιπο αποτελεσμάτων (ζημιών) προηγούμενων χρήσεων	-579.242,35	-703.309,71
Σύνολο	-555.476,98	-698.253,65
Μείον: 1. Φόρος εισοδήματος	8.572,90	2.886,60
2. Λοιποί μη ενσωματωμένοι στο λειτουργικό κόστος φόροι	31,72	31,72
Ζημίες εις νέο	-564.081,60	-701.171,97

Ρόδος, 27 Απριλίου 2005

Ο Πρόεδρος του Δ.Σ. και Διευθ. Σύμβουλος	Η Αντιπρόεδρος του Δ.Σ. και Διευθ. Σύμβουλος	Ο Προϊστάμενος Λογιστηρίου
ΝΙΚΟΛΑΟΣ ΕΜΜ. ΚΩΣΤΑΚΗΣ	ΘΕΩΝΗ ΕΜΜ. ΚΩΣΤΑΚΗ	ΦΙΛΙΠΠΟΣ Μ. ΤΖΟΓΙΑΣ
ΑΔΤ Κ 390849	ΑΔΤ Ι 399647	ΑΡ. ΑΔΕΙΑΣ 0012533

ΠΙΣΤΟΠΟΙΗΤΙΚΟ ΕΛΕΓΧΟΥ ΟΡΚΩΤΩΝ ΕΛΕΓΚΤΩΝ - ΛΟΓΙΣΤΩΝ

Προς τους κ.κ. Μετόχους της Ανώνυμης Εταιρείας "ΑΝΩΝΥΜΟΣ ΕΜΠΟΡΙΚΗ - ΒΙΟΜΗΧΑΝΙΚΗ ΕΤΑΙΡΕΙΑ ΜΑΝΩΛΗΣ ΚΩΣΤΑΚΗΣ Α.Ε.Β.Ε."

Ελέγξαμε τις ανωτέρω Οικονομικές Καταστάσεις καθώς και το σχετικό Προσάρτημα της Ανώνυμης Εταιρείας "ΑΝΩΝΥΜΟΣ ΕΜΠΟΡΙΚΗ - ΒΙΟΜΗΧΑΝΙΚΗ ΕΤΑΙΡΕΙΑ ΜΑΝΩΛΗΣ ΚΩΣΤΑΚΗΣ Α.Ε.Β.Ε." της εταιρικής χρήσεως που έληξε την 31η Δεκεμβρίου 2004. Ο έλεγχός μας έγινε σύμφωνα με τις διατάξεις του άρθρου 37 του Κ. Ν. 2190/1920 "περί Ανωνύμων Εταιρειών" και τις ελεγκτικές διαδικασίες που κρίναμε κατάλληλες, βάσει των αρχών και κανόνων ελεγκτικής που ακολουθεί το Σώμα Ορκωτών Ελεγκτών- Λογιστών και που είναι σύμφωνοι με τις βασικές αρχές των Διεθνών Ελεγκτικών Προτύπων. Τέθηκαν στη διάθεσή μας τα βιβλία και στοιχεία που τήρησε η εταιρεία και μας δόθηκαν οι αναγκαίες για τον έλεγχο πληροφορίες και επεξηγήσεις που ζητήσαμε. Η εταιρεία εφάρμοσε ορθά το Ελληνικό Γενικό Λογιστικό Σχέδιο. Δεν τροποποιήθηκε η μέθοδος απογραφής σε σχέση με την προηγούμενη χρήση και το κόστος πωλήσεων που προκύπτει από τα λογιστικά βιβλία προσδιορίστηκε σύμφωνα με τις παραδεγμένες αρχές λογισμού του κόστους. Επαληθεύσαμε τη συμφωνία του περιεχομένου της Εκθέσεως Διαχειρίσεως του Διοικητικού Συμβουλίου προς την Τακτική Γενική Συνέλευση των Μετόχων, με τις σχετικές Οικονομικές Καταστάσεις. Το Προσάρτημα περιλαμβάνει τις πληροφορίες που προβλέπονται από την παράγρ. 1 του άρθρου 43α του Κ. Ν. 2190/1920. Από τον παραπάνω έλεγχό μας προέκυψαν τα εξής: 1) Δεν έχει σχηματισθεί πρόβλεψη για τυχόν απώλεια ακίνητων, πέραν του έτους, απαιτήσεων ευρώ 490 χιλ. περίπου. 2) Η εταιρεία έχει ελεγχθεί από τις φορολογικές αρχές έως και τη χρήση 2000 και κατά συνέπεια οι φορολογικές της υποχρεώσεις έχουν καταστεί οριστικές μέχρι και τη χρήση αυτή. Κατά τη γνώμη μας, οι ανωτέρω Οικονομικές Καταστάσεις, οι οποίες προκύπτουν από τα βιβλία και στοιχεία της εταιρείας, απεικονίζουν μαζί με το Προσάρτημα, αφού ληφθούν υπόψη οι παραπάνω παρατηρήσεις μας και οι σημειώσεις της εταιρείας κάτω από τις ανωτέρω Οικονομικές Καταστάσεις, την περιουσιακή διάρθρωση και την οικονομική θέση της εταιρείας κατά την 31η Δεκεμβρίου 2004, καθώς και τα αποτελέσματα της χρήσεως που έληξε αυτή την ημερομηνία, βάσει των σχετικών διατάξεων που ισχύουν και λογιστικών αρχών, οι οποίες έχουν γίνει γενικά παραδεκτές και δε διαφέρουν από εκείνες που η εταιρεία εφάρμοσε την προηγούμενη χρήση.

Αθήνα, 6 Μαΐου 2005

Οι Ορκωτοί Ελεγκτές - Λογιστές

ΙΩΑΝΝΗΣ Γ. ΑΝΑΣΤΑΣΙΑΔΗΣ	ΒΑΣΙΛΕΙΟΣ Δ. ΠΑΠΑΓΕΩΡΓΑΚΟΠΟΥΛΟΣ
Α.Μ. Σ.Ο.Ε.Λ.: 10141	Α.Μ.Σ.Ο.Ε.Λ.: 11631
ΑΞΩΝ ΟΡΚΩΤΟΙ ΕΛΕΓΚΤΕΣ Ε.Π.Ε.	ΣΟΛ Α.Ε. ΟΡΚΩΤΩΝ ΕΛΕΓΚΤΩΝ

Ηλεκτρονική Στοιχειοθεσία & Δημοσιεύσεις Ισολογισμών «Η ΔΡΑΣΙΣ», Τηλ. 63.790 - 64.393 - 64.200 κ. Μαριά

"Α. ΚΟΝΤΟΥΖΟΓΛΟΥ-Α. ΜΑΡΑΣΛΙΔΗΣ" Ανώνυμη-Εμπορική και Βιοτεχνική Εταιρεία

Μ.Α.Ε 34608/62/Β/95/274 **ΙΣΟΛΟΓΙΣΜΟΣ 31ης ΔΕΚΕΜΒΡΙΟΥ 2004 - 10η ΕΤΑΙΡΙΚΗ ΧΡΗΣΗ (1 ΙΑΝΟΥΑΡΙΟΥ - 31 ΔΕΚΕΜΒΡΙΟΥ 2004)**

ΕΝΕΡΓΗΤΙΚΟ

	Ποσά κλειομένης χρήσεως 2004			Ποσά προηγούμ. χρήσεως 2003		
Β. ΕΞΟΔΑ ΕΓΚΑΤΑΣΤΑΣΕΩΣ	Αξία Κτήσ.	Αποσβέσ.	Αναπ. Αξία	Αξία Κτήσ.	Αποσβέσ.	Αναπ. Αξία
1. Εξοδα Ιδρύσ. & Α' Εγκατ.	3.028,43	3.028,41	0,02	3.028,43	3.028,41	0,02
Γ. ΠΑΓΙΟ ΕΝΕΡΓΗΤΙΚΟ						
ΙΙ. Ενσώματες ακινητοποιήσεις:						
1. Γήπεδα - Οικόπεδα	64.340,43	0,00	64.340,43	44.372,71	0,00	44.372,71
3. Κτίρια και Τεχνικά Εργα	460.082,93	359.791,43	100.291,50	460.082,93	322.984,91	137.098,02
Σύνολο Ακινητοποιήσεων (ΓΙΙ)	524.423,36	359.791,43	164.631,93	504.455,64	322.984,91	181.470,73
Δ. ΚΥΚΛΟΦΟΡΟΥΝ ΕΝΕΡΓΗΤΙΚΟ						
ΙΙ. Απαιτήσεις:						
11. Χρεώστες Διάφοροι			117.943,10			105.065,03
			117.943,10			105.065,03
IV. Διαθέσιμα						
1. Ταμείο			243.894,94			227.938,76
3. Καταθέσεις Οψεως και Προθεσμίας			1.815,29			3.966,08
			245.710,23			231.904,84
Σύνολο Κυκλοφ. Ενεργητ. (ΔΙΙ+ΔΙV)			363.653,33			336.969,87
Γενικό Σύνολο Ενεργητικού (Β+Γ+Δ)			528.285,28			518.440,62

ΠΑΘΗΤΙΚΟ

Α. ΙΔΙΑ ΚΕΦΑΛΑΙΑ	Ποσά κλειομ. χρήσ. 2004	Ποσά προηγ. χρήσ. 2003
Ι. Κεφάλαιο Μετοχικό (52.520 μετοχές των 2,93 Ευρώ)		
1. Καταβεβλημένο	153.883,60	153.883,60
ΙΙΙ. Διαφορές αναπροσαρμογής:		
2. Διαφορές από αναπροσ/γή αξίας λοιπών περιουσιακών στοιχείων	19.975,27	7,55
IV. Αποθεματικά κεφάλαια:		
1. Τακτικό αποθεματικό	45.523,53	42.614,66
5. Αφορολόγητα αποθεματικά ειδικών διατάξεων νόμων	219.925,45	219.925,45
V. Αποτελέσματα εις νέο:		
Υπόλοιπο κερδών χρήσεως εις νέο	112,87	955,40
Σύνολο ιδίων κεφαλαίων	439.420,72	417.386,66
Γ. ΥΠΟΧΡΕΩΣΕΙΣ		
ΙΙ. Βραχυπρόθεσμες Υποχρεώσεις:		
5. Υποχρεώσεις από φόρους - τέλη	33.864,56	18.767,62
11. Πιστωτές Διάφοροι	55.000,00	82.286,34
Σύνολο Υποχρεώσεων (ΓΙΙ)	88.864,56	101.053,96
Γενικό Σύνολο Παθητικού (Α+Γ)	528.285,28	518.440,62

ΣΗΜΕΙΩΣΗ: Εγινε αναπροσαρμογή της αξίας των ακινήτων της εταιρείας σύμφωνα με το Ν. 2065/92 και Ν. 3296/04 την 31.12.2004.

ΚΑΤΑΣΤΑΣΗ ΛΟΓΑΡΙΑΣΜΟΥ ΑΠΟΤΕΛΕΣΜΑΤΩΝ ΧΡΗΣΕΩΣ
31ης ΔΕΚΕΜΒΡΙΟΥ 2004 (1 ΙΑΝΟΥΑΡΙΟΥ - 31 ΔΕΚΕΜΒΡΙΟΥ 2004)

		Ποσά κλειομ. χρήσ. 2004		Ποσά προηγ. χρήσ. 2003
Ι. ΑΠΟΤΕΛΕΣΜΑΤΑ ΕΚΜΕΤΑΛΛΕΥΣΕΩΣ				
Κύκλος εργασιών (πωλήσεις)		129.762,83		126.455,63
Μείον: Κόστος πωλήσεων		36.806,52		36.815,63
Μικτά Αποτελ/τα (κέρδη) Εκμεταλλεύσεως		92.956,31		89.640,00
Μείον: 1. Εξοδα διοικητικής λειτουργίας		3.324,21		2.871,46
Μερικά αποτελέσματα (κέρδη) Εκμεταλλεύσεως		89.632,10		86.768,54
Πλέον: 4. Πιστωτικοί τόκοι και συναφή έσοδα	476,35		1.894,21	
Μείον: 3. Χρεωστικοί τόκοι και συναφή έξοδα	0,00	476,35	13,20	1.881,01
Ολικά αποτελέσματα (κέρδη) εκμεταλλεύσεως		90.108,45		88.649,55
ΙΙ. Εκτακτα αποτελέσματα				
Μείον: 1. Εκτακτα και ανόργανα έξοδα	399,42		0,05	
3. Εξοδα προηγ. χρήσεων	205,43	604,85	0,00	0,05
Οργανικά και έκτακτα αποτελέσματα (κέρδη)		89.503,60		88.649,50
Μείον: Σύνολο αποσβέσ. πάγιων στοιχείων	36.806,52		37.349,95	
Μείον: Οι από αυτές ενσώμ. στο λειτ/κό κόστος	36.806,52	0,00	37.349,95	0,00
ΚΑΘΑΡΑ ΑΠΟΤΕΛ/ΤΑ (κέρδη) ΧΡΗΣΕΩΣ προ φόρων		89.503,60		88.649,50

ΠΙΝΑΚΑΣ ΔΙΑΘΕΣΕΩΣ ΑΠΟΤΕΛΕΣΜΑΤΩΝ

	Ποσά κλειομ. χρήσ. 2004	Ποσά προηγ. χρήσ. 2003
Καθαρά αποτελ/τα (κέρδη) χρήσεως	89.503,60	88.649,50
Πλέον: Υπόλοιπο αποτελεσμάτων (κερδών) προηγούμενων χρήσεων	955,40	15,90
Μείον: Διαφορές φορολογικού ελέγχου προηγούμενων χρήσεων	1.111,00	0,00
Σύνολο	89.348,00	88.665,40
Μείον: 1. Φόρος εισοδήματος	31.326,26	828,49
2. Λοιποί μη ενσωματωμένοι στο λειτουργ. κόστος φόροι	0,00	31.027,33
Κέρδη προς διάθεση	58.021,74	56.809,58
Η διάθεση των κερδών γίνεται ως εξής:		
1. Τακτικό αποθεματικό	2.908,87	2.854,18
7. Αμοιβές από Ποσοστά μελών Δ. Σ.	55.000,00	53.000,00
8. Υπόλοιπο κερδών εις νέο	112,87	955,40
	58.021,74	56.809,58

Ο Πρόεδρος και Διευθύνων Σύμβουλος
ΓΙΑΝΝΗΣ ΜΑΡΑΣΛΙΔΗΣ

Ο Αντιπρόεδρος και Διευθύνων Σύμβουλος
ΑΝΔΡΕΑΣ ΚΟΝΤΟΥΖΟΓΛΟΥ

Ο επί του Λογιστηρίου
ΓΕΩΡΓΙΟΣ ΜΑΤΣΑΜΑΣ

Ηλεκτρονική Στοιχειοθεσία & Δημοσιεύσεις Ισολογισμών «Η ΔΡΑΣΙΣ», Τηλ. 63.790 - 64.393 - 64.200 κ. Μαριά

Ξενοδοχειακές - Τουριστικές - Εμπορικές Επιχειρήσεις ΜΙΧΑΗΛ ΚΑΚΛΙΟΣ «ΗΛΚΑ Α.Ε.»

Μ.Α.Ε 17243/80/Β/88/058 **ΙΣΟΛΟΓΙΣΜΟΣ 31ης ΔΕΚΕΜΒΡΙΟΥ 2004 - 17η ΕΤΑΙΡΙΚΗ ΧΡΗΣΗ (1 ΙΑΝΟΥΑΡΙΟΥ - 31 ΔΕΚΕΜΒΡΙΟΥ 2004)**

ΕΝΕΡΓΗΤΙΚΟ

	Ποσά κλειομένης χρήσεως 2004			Ποσά προηγουμ. χρήσεως 2003		
Β. ΕΞΟΔΑ ΕΓΚΑΤΑΣΤΑΣΕΩΣ	Αξία Κτήσ.	Αποσβέσ.	Αναπ. Αξία	Αξία Κτήσ.	Αποσβέσ.	Αναπ. Αξία
1. Εξοδα Ιδρύσεως & Α' Εγκατ.	9.166,53	9.166,53	0,00	9.163,53	9.163,53	0,00
3. Τόκοι κατασκευαστ. περιόδου	77.844,70	77.844,70	0,00	77.844,70	77.844,70	0,00
	87.011,23	87.011,23	0,00	87.008,23	87.008,23	0,00
Γ. ΠΑΓΙΟ ΕΝΕΡΓΗΤΙΚΟ						
ΙΙ. Ενσώματες ακινητοποιήσεις:						
1. Γήπεδα - Οικόπεδα	346.107,12	0,00	346.107,12	346.107,12	0,00	346.107,12
3. Κτίρια και Τεχνικά Εργα	924.334,66	792.106,10	132.228,56	674.347,95	557.643,69	116.704,26
4. Μηχανήματα - Τεχνικές Εγκατ.	114.871,89	101.120,90	13.750,99	114.871,89	99.260,63	15.611,26
5. Μεταφορικά μέσα	14.764,33	14.764,30	0,03	14.764,33	14.447,02	317,31
6. Επιπλα και λοιπός Εξοπλισμός	298.851,54	268.861,20	29.990,34	292.631,57	254.427,44	38.204,13
7. Ακινητοπ. υπό εκτέλ. & προκ.	32.430,00	0,00	32.430,00	10.000,00	0,00	10.000,00
Σύνολο Ακινητοποιήσεων	1.731.359,54	1.176.852,50	554.507,04	1.452.722,86	925.778,78	526.944,08
Δ. ΚΥΚΛΟΦ. ΕΝΕΡΓΗΤΙΚΟ						
Ι. Αποθέματα:						
4. Πρώτες και βοηθητικές ύλες - Αναλώσιμα υλικά - Ανταλλακτ. και είδη συσκευασ.			216,20			393,30
ΙΙ. Απαιτήσεις:						
1. Πελάτες			208.511,45			206.537,45
11. Χρεώστες Διάφοροι			141.406,73			132.542,50
			349.918,18			339.079,95
IV. Διαθέσιμα						
1. Ταμείο			10.625,74			162.280,30
Σύνολο Κυκλοφορούντος Ενεργητικού			360.760,12			501.753,55
Ε. ΜΕΤΑΒΑΤΙΚΟΙ ΛΟΓΑΡ. ΕΝΕΡΓΗΤΙΚΟΥ						
1. Εξοδα Επομένων Χρήσεων			139,54			250,48
Γενικό Σύνολο Ενεργητικού (Β+Γ+Δ+Ε)			915.406,70			1.028.948,11

ΠΑΘΗΤΙΚΟ

Α. ΙΔΙΑ ΚΕΦΑΛΑΙΑ	Ποσά κλειομ. χρήσ. 2004	Ποσά προηγ. χρήσ. 2003
Ι. Κεφάλαιο Μετοχικό		
1. Καταβεβλημένο	544.276,80	544.276,80
ΙΙΙ. Διαφορές αναπροσαρμογής:		
2. Διαφορές από αναπροσαρμογή αξίας λοιπών περιουσιακών στοιχείων	32.128,65	0,00
IV. Αποθεματικά κεφάλαια:		
1. Τακτικό αποθεματικό	4.757,76	4.757,76
5. Αφορολόγητα αποθεματικά ειδικών διατάξεων νόμων	114.426,72	114.426,72
V. Αποτελέσματα εις νέο:		
Υπόλοιπο κερδών χρήσεως εις νέο	-76.792,49	16.383,64
Σύνολο ιδίων κεφαλαίων	618.797,44	679.844,92
Γ. ΥΠΟΧΡΕΩΣΕΙΣ		
Ι. Μακροπρόθεσμες Υποχρεώσεις		
2. Δάνεια Τραπεζών	125.640,70	291.723,35
ΙΙ. Βραχυπρόθεσμες Υποχρεώσεις:		
1. Προμηθευτές	21.571,04	30.082,18
5. Υποχρεώσ. από φόρους- τέλη	2.771,29	13.362,66
6. Ασφαλιστικοί Οργανισμοί	0,00	977,56
11. Πιστωτές διάφοροι	23.614,49	6.775,42
	47.956,82	51.197,82
Σύνολο Υποχρεώσεων (ΓΙ+ΓΙΙ)	173.597,52	342.921,17
Δ. ΜΕΤΑΒ/ΚΟΙ ΛΟΓ/ΜΟΙ ΠΑΘΗΤΙΚΟΥ		
2. Εξοδα χρήσεως δουλευμένα	123.011,74	6.182,02
Γενικό Σύνολο Παθητικού (Α+Γ+Δ)	915.406,70	1.028.948,11

ΣΗΜΕΙΩΣΗ: Εγινε αναπροσαρμογή της αξίας των ακινήτων της εταιρείας (Γηπέδων) σύμφωνα με το Ν. 2065/92 την 31/12/2000.

ΚΑΤΑΣΤΑΣΗ ΛΟΓΑΡΙΑΣΜΟΥ ΑΠΟΤΕΛΕΣΜΑΤΩΝ ΧΡΗΣΕΩΣ
31ης ΔΕΚΕΜΒΡΙΟΥ 2004 (1 ΙΑΝΟΥΑΡΙΟΥ - 31 ΔΕΚΕΜΒΡΙΟΥ 2004)

		Ποσά κλειομ. χρήσ. 2004		Ποσά προηγ. χρήσ. 2003
Ι. ΑΠΟΤΕΛΕΣΜΑΤΑ ΕΚΜΕΤΑΛΛΕΥΣΕΩΣ				
Κύκλος εργασιών (πωλήσεις)		3.587,01		321.092,59
Μείον: Κόστος πωλήσεων		105.441,12		198.841,53
Μικτά Αποτελ/τα (ζημίες) Εκμεταλλεύσεως		-101.854,11		122.251,06
Μείον: 1. Εξοδα διοικητικής λειτουργίας	10.077,78		21.213,53	
3. Εξοδα λειτουργίας διαθέσεως	2.080,89	12.158,67	6.918,73	28.132,26
Μερικά αποτελ/τα (ζημίες) εκμεταλλεύσεως		-114.012,78		94.118,80
Μείον: 3. Χρεωστικοί τόκοι και συναφή έξοδα		4.820,67		11.502,74
Ολικά αποτελέσματα (ζημίες) εκμεταλλεύσεως		-118.833,45		82.616,06
Πλέον: 1. Εκτακτα & ανόργανα έσοδα	30.358,87		0,00	
Μείον: 1. Εκτακτα & ανόργανα έξοδα	2.592,14		1.206,53	
3. Εξοδα προηγ. χρήσεων	2.109,41	4.701,55	25.657,32	11.931,74	13.138,27	-13.138,27
Οργανικά & έκτακτα αποτελ/τα (ζημίες)		-93.176,13				69.477,79
Μείον: Σύνολο αποσβέσεων πάγιων στοιχείων	56.613,30		71.364,82	
Μείον: Οι από αυτές ενσώμ. στο λειτ/κό κόστος	56.613,30	0,00	71.364,82	0,00
ΚΑΘΑΡΑ ΑΠΟΤΕΛΕΣΜΑΤΑ (ζημίες) ΧΡΗΣΕΩΣ		-93.176,13		69.477,79

ΠΙΝΑΚΑΣ ΔΙΑΘΕΣΕΩΣ ΑΠΟΤΕΛΕΣΜΑΤΩΝ

	Ποσά κλειομ. χρήσ. 2004	Ποσά προηγ. χρήσ. 2003
Καθαρά αποτελ/τα (ζημίες) χρήσεως	-93.176,13	69.477,79
Μείον: Κέρδη προηγ. χρήσεων	16.383,64	4.163,81
Σύνολο	-76.792,49	73.641,60
Μείον: Φόρος εισοδήματος	0,00	7.961,92
Ζημίες εις νέο/Κέρδη προς διάθεση	-76.792,49	65.679,68
Η διάθεση των κερδών γίνεται ως εξής		
1. Τακτικό αποθεματικό	0,00	2.258,03
3. Αφορ/τα αποθεματικά Ν. 2601/98	0,00	47.038,01
8. Υπόλοιπο κερδών εις νέο	0,00	16.383,64
	0,00	65.679,68

Η Πρόεδρος του Δ.Σ
ΜΠΕΑΤΡΙΣ ΚΑΚΛΙΟΥ

Ο Αντιπρόεδρος
ΚΩΝ/ΝΟΣ ΚΑΚΛΙΟΣ

Ο Λογιστής
ΓΙΩΡΓΟΣ ΜΑΤΣΑΜΑΣ

Ηλεκτρονική Στοιχειοθεσία & Δημοσιεύσεις Ισολογισμών «Η ΔΡΑΣΙΣ», Τηλ. 63.790 - 64.393 - 64.200 κ. Μαριά

Ξενοδοχειακές - Τουριστικές - Εμπορικές - Γεωργικές - Οικοδομικές Επιχειρήσεις ΙΩΑΝΝΗΣ ΧΑΤΖΗΛΑΖΑΡΟΥ Α.Ε.

Μ.Α.Ε 45162/80/Β/2000/3 **ΙΣΟΛΟΓΙΣΜΟΣ 31ης ΔΕΚΕΜΒΡΙΟΥ 2004 - 4η ΕΤΑΙΡΙΚΗ ΧΡΗΣΗ (1 ΙΑΝΟΥΑΡΙΟΥ -31 ΔΕΚΕΜΒΡΙΟΥ 2004)**

ΕΝΕΡΓΗΤΙΚΟ	Ποσά κλειομένης χρήσεως 2004			Ποσά προηγουμ. χρήσεως 2003		
Β. ΕΞΟΔΑ ΕΓΚΑΤΑΣΤΑΣΕΩΣ	Αξία Κτήσ.	Αποσβέσ.	Αναπ. Αξία	Αξία Κτήσ.	Αποσβέσ.	Αναπ. Αξία
1. Εξοδα ιδρύσεως & Α' Εγκατ.	598.919,79	299.221,84	299.697,95	598.919,79	179.439,52	419.480,27
3. Τόκοι δανείων κατ. περιόδου	205.341,82	110.756,46	94.585,36	257.761,10	60.088,17	197.672,93
4. Λοιπά έξοδα εγκαταστάσεως	1.337.655,64	569.421,11	768.234,53	1.337.655,64	301.891,19	1.035.764,45
	2.141.917,25	979.399,41	1.162.517,84	2.194.336,53	541.418,88	1.652.917,65
Γ. ΠΑΓΙΟ ΕΝΕΡΓΗΤΙΚΟ						
ΙΙ. Ενσώματες ακινητοποιήσεις						
1. Γήπεδα - Οικόπεδα	2.616.841,24	0,00	2.616.841,24	1.985.738,91	0,00	1.985.738,91
3. Κτίρια και Τεχνικά Εργα	16.074.688,63	1.189.371,56	14.885.317,07	16.389.414,97	792.507,41	15.596.907,56
3α. Κτίρια και Τεχν. Εργα (εκτός κύριας εκμ/σης)	372.863,46	114.344,91	258.518,55	0,00	0,00	0,00
4. Μηχαν/τα - Τεχνικές εγκαταστ. και λοιπός μηχαν. εξοπλισμός	2.446.535,88	982.523,72	1.464.012,16	2.426.849,34	557.187,32	1.869.662,02
5. Μεταφορικά μέσα	3.220,34	322,00	2.898,34	0,00	0,00	0,00
6. Επιπλα και λοιπός εξοπλισμός	3.692.899,74	1.768.816,26	1.924.083,48	3.564.362,81	1.030.030,74	2.534.332,07
Σύνολο ακινητοποιήσεων (ΓΙΙ)	25.207.049,29	4.055.378,45	21.151.670,84	24.366.366,03	2.379.725,47	21.986.640,56
ΙΙΙ. Συμμετ. & άλλες μακροπρόθ. χρηματοοικονομικές απαιτήσεις						
7. Λοιπές μακροπρόθεσμες απαιτήσεις			10.903,60			10.903,60
Σύνολο Πάγιου Ενεργητικού (ΓΙΙ+ΓΙΙΙ)			21.162.574,44			21.997.544,16
Δ. ΚΥΚΛΟΦΟΡΟΥΝ ΕΝΕΡΓΗΤΙΚΟ						
Ι. Αποθέματα						
1. Εμπορεύματα			30.645,54			29.745,99
4. Πρώτες και βοηθ. ύλες - Αναλώσιμα υλικά			34.202,54			24.451,03
			64.848,08			54.197,02
ΙΙ. Απαιτήσεις						
1. Πελάτες			67.906,62			73.949,19
3α. Επιταγές εισπρακτέες			5.108,37			125.045,42
11. Χρεώστες διάφοροι			953.556,72			1.099.631,26
			1.026.571,71			1.298.625,87
ΙΙΙ. Χρεόγραφα						
3. Λοιπά χρεόγραφα			263,00			263,00
IV. Διαθέσιμα						
1. Ταμείο			3.913,08			4.997,28
3. Καταθέσεις όψεως και προθεσμίας			1.661.377,90			2.371.460,26
			1.665.290,98			2.376.457,54
Σύνολο Κυκλοφ. Ενεργητ. (ΔΙ+ΔΙΙ+ΔΙΙΙ+ΔΙV)			2.756.973,77			3.729.543,43
Ε. ΜΕΤΑΒΑΤΙΚΟΙ ΛΟΓΑΡ. ΕΝΕΡΓΗΤΙΚΟΥ						
1. Εξοδα επόμενων χρήσεων			26.826,57			23.190,38
Γενικό Σύνολο Ενεργητικού (Β+Γ+Δ+Ε)			25.108.892,62			27.403.195,62

ΠΑΘΗΤΙΚΟ	Ποσά κλειομ. χρήσ. 2004	Ποσά προηγ. χρήσ. 2003
Α. ΙΔΙΑ ΚΕΦΑΛΑΙΑ		
Ι. Κεφάλαιο Μετοχικό (304.000 μετοχές των 30 Ευρώ)		
1. Καταβλημένο	9.120.000,00	9.120.000,00
V. Αποτελέσματα εις νέο		
Υπόλοιπο ζημιών χρήσ. εις νέο	-203.468,52	-1.124.178,75
Υπόλ. ζημιών προηγ. χρήσεων εις νέο	-763.516,92	-270.440,50
	-966.985,44	-1.394.619,25
Σύν. ιδίων κεφαλαίων (ΑΙ+ΑV)	8.153.014,56	7.725.380,75
Γ. ΥΠΟΧΡΕΩΣΕΙΣ		
Ι. Μακροπρόθ. Υποχρεώσεις		
2. Δάνεια Τραπεζών	14.519.316,22	16.245.343,00
	14.519.316,22	16.245.343,00
ΙΙ. Βραχυπρόθ. Υποχρεώσεις		
1. Προμηθευτές	98.459,00	269.839,32
2α. Επιταγές πληρωτέες	544.272,17	372.558,99
4. Προκαταβολές Πελατών	0,00	874.395,85
5. Υποχρ. από φόρους-τέλη	11.005,22	13.192,02
6. Ασφαλιστικοί Οργανισμοί	97.305,35	89.672,25
7. Μακροπρόθεσμες υποχρεώσεις πληρωτέες στην επόμενη χρήση	1.319.934,18	1.360.000,00
11. Πιστωτές διάφοροι	11.958,65	76.657,52
	2.082.934,57	3.056.315,95
Σύνολο Υποχρεώσεων (ΓΙ+ΓΙΙ)	16.602.250,79	19.301.658,95
Δ. ΜΕΤΑΒΑΤΙΚΟΙ ΛΟΓ. ΠΑΘΗΤΙΚΟΥ		
2. Εξοδα χρήσεως δουλευμένα	353.627,27	376.155,92
Γενικό Σύνολο Παθητικού (Α+Γ)	25.108.892,62	27.403.195,62

ΚΑΤΑΣΤΑΣΗ ΛΟΓΑΡΙΑΣΜΟΥ ΑΠΟΤΕΛΕΣΜΑΤΩΝ ΧΡΗΣΕΩΣ
31ης ΔΕΚΕΜΒΡΙΟΥ 2004 (1 ΙΑΝΟΥΑΡΙΟΥ - 31 ΔΕΚΕΜΒΡΙΟΥ 2004)

		Ποσά κλειομ. χρήσ. 2004		Ποσά προηγ. χρήσ. 2003
Ι. ΑΠΟΤΕΛΕΣΜΑΤΑ ΕΚΜΕΤΑΛΛΕΥΣΕΩΣ				
Κύκλος εργασιών (πωλήσεις)		6.438.853,47		5.787.831,06
Μείον: Κόστος πωλήσεων		6.045.529,33		5.675.032,70
Μικτά αποτελέσματα (κέρδη) εκμεταλλεύσεως		393.324,14		112.798,36
Πλέον: Αλλα έσοδα εκμεταλλεύσεως		417.065,03		27.350,70
Σύνολο		810.389,17		140.149,06
Μείον: 1. Εξοδα διοικητικής λειτουργίας	218.877,02		223.528,13	
3. Εξοδα λειτουργίας διαθέσεως	59.627,49	278.504,51	144.279,27	367.807,40
Μερικά αποτελέσματα (κέρδη ή ζημίες) εκμεταλλεύσεως		531.884,66		-227.658,34
Πλέον: 4. Πιστωτικοί τόκοι και συναφή έσοδα	35.388,95		24.726,87	
Μείον: 3. Χρεωστικοί τόκοι και συναφή έξοδα	796.509,51	-761.120,56	931.865,05	-907.138,18
Ολικά αποτελέσματα (ζημίες) εκμεταλλεύσεως		-229.235,90		-1.134.796,52
ΙΙ. Εκτακτα αποτελέσματα				
Πλέον: 1. Εκτακτα και ανόργανα έσοδα	55.829,75		46.026,41	
Μείον: 1. Εκτακτα και ανόργανα έξοδα	233,25	55.596,50	5.579,52	40.446,89
Οργανικά και έκτακτα αποτελέσματα (ζημίες)		-173.639,40		-1.094.349,63
Μείον: Σύνολο αποσβέσεων πάγιων στοιχείων	2.113.633,51		2.055.420,83	
Μείον: Οι από αυτές ενσώμ. στο λειτ. κόστος	2.083.804,39	29.829,12	2.025.591,71	29.829,12
ΚΑΘΑΡΑ ΑΠΟΤΕΛ. (ζημίες) ΧΡΗΣΕΩΣ προ φόρων		-203.468,52		-1.124.178,75

ΠΙΝΑΚΑΣ ΔΙΑΘΕΣΕΩΣ ΑΠΟΤΕΛΕΣΜΑΤΩΝ

	Ποσά κλειομ. χρήσ. 2004	Ποσά προηγ. χρήσ. 2003
Καθαρά αποτελ/τα (ζημίες) χρήσεως	-203.468,52	-1.124.178,75
Πλέον: Υπόλοιπο αποτελεσμάτων (ζημιών/κερδών) προηγ. χρήσεων	-763.516,92	-270.440,50
Ζημιές εις νέο	-966.985,44	-1.394.619,25

ΣΗΜΕΙΩΣΕΙΣ:
1. Τα επί των ακινήτων της εταιρείας βάρη αναφέρονται στο Προσάρτημα.
2. Στην παρούσα χρήση έγινε αναπροσαρμογή της αξίας των γηπέδων της εταιρείας (για τα κτίρια δεν χρειάστηκε να γίνει), βάσει το ν. 2065/1992, από την οποία προέκυψε υπεραξία € 631.102,33, η οποία συμψήφισε ισόποσο μέρος των ζημιών εις νέο 31.12.2003.

Γενναδι Ρόδου, 29 Μαρτίου 2005

Ο Πρόεδρος του Δ.Σ. και Δ.Σύμβουλος	Η Αντιπρόεδρος	Ο Λογιστής	Ο Οικονομικός Διευθυντής
ΙΩΑΝΝΗΣ Σ. ΧΑΤΖΗΛΑΖΑΡΟΥ	ΜΑΡΙΑ σύζ. Ι. ΧΑΤΖΗΛΑΖΑΡΟΥ	ΝΙΚΟΛΑΟΣ ΖΙΜΠΟΥΛΗΣ	ΙΩΑΝΝΗΣ Σ. ΜΙΣΘΟΣ
Ν 947928	Ν 947929	Ν 929705	ΑΡ. ΑΔ. Α' ΤΑΞΗΣ 0004552

ΠΙΣΤΟΠΟΙΗΤΙΚΟ ΕΛΕΓΧΟΥ ΟΡΚΩΤΟΥ ΕΛΕΓΚΤΗ - ΛΟΓΙΣΤΗ

Προς τους κ.κ. Μετόχους της Ανώνυμης Εταιρείας "ΞΕΝΟΔΟΧΕΙΑΚΕΣ - ΤΟΥΡΙΣΤΙΚΕΣ - ΓΕΩΡΓΙΚΕΣ - ΟΙΚΟΔΟΜΙΚΕΣ ΕΠΙΧΕΙΡΗΣΕΙΣ ΙΩΑΝΝΗΣ ΧΑΤΖΗΛΑΖΑΡΟΥ Α.Ε."

Ελέγξαμε τις ανωτέρω Οικονομικές Καταστάσεις καθώς και το σχετικό Προσάρτημα της Ανώνυμης Εταιρείας "ΞΕΝΟΔΟΧΕΙΑΚΕΣ - ΤΟΥΡΙΣΤΙΚΕΣ - ΓΕΩΡΓΙΚΕΣ - ΟΙΚΟΔΟΜΙΚΕΣ ΕΠΙΧΕΙΡΗΣΕΙΣ ΙΩΑΝΝΗΣ ΧΑΤΖΗΛΑΖΑΡΟΥ Α.Ε." της εταιρικής χρήσεως που έληξε την 31η Δεκεμβρίου 2004. Ο έλεγχός μας έγινε σύμφωνα με τις διατάξεις του άρθρου 37 του Κ. Ν. 2190/1920 "περί Ανωνύμων Εταιρειών" και τις ελεγκτικές διαδικασίες που κρίναμε κατάλληλες, βάσει των αρχών και κανόνων ελεγκτικής που ακολουθεί το Σώμα Ορκωτών Ελεγκτών - Λογιστών και που είναι σύμφωνοι με τις βασικές αρχές των Διεθνών Ελεγκτικών Προτύπων. Τέθηκαν στη διάθεσή μας τα βιβλία και στοιχεία που τήρησε η εταιρεία και μας δόθηκαν οι αναγκαίες για τον έλεγχο πληροφορίες και επεξηγήσεις που ζητήσαμε. Η εταιρεία εφάρμοσε ορθά το Ελληνικό Γενικό Λογιστικό Σχέδιο. Δεν τροποποιήθηκε η μέθοδος απογραφής σε σχέση με την προηγούμενη χρήση. Επαληθεύσαμε τη συμφωνία του περιεχομένου της Εκθέσεως Διαχειρίσεως του Διοικητικού Συμβουλίου προς την Τακτική Γενική Συνέλευση των Μετόχων, με τις σχετικές Οικονομικές Καταστάσεις. Το Προσάρτημα περιλαμβάνει τις πληροφορίες που προβλέπονται από την παράγρ. 1 του άρθρου 43α του Κ. Ν. 2190/1920. Από τον παραπάνω έλεγχό μας προέκυψαν τα εξής: 1) Η εταιρεία δεν έχει σχηματίσει, σε βάρος των αποτελεσμάτων, όπως και κατά την προηγούμενη χρήση, πρόβλεψη αποζημιώσεως λόγω εξόδου από την υπηρεσία του προσωπικού, με βάση τη γνωμοδότηση αριθ. 205/1988 της Ολομέλειας των Νομικών Συμβούλων της Διοικήσεως και το άρθρο 10 του Ν. 2065/1992, επειδή δεν υπήρχε κανένας από το προσωπικό της που να θεμελιώνει δικαίωμα συνταξιοδοτήσεως μέχρι το τέλος της επόμενης χρήσεως. Κατά τη γνώμη μας, το ύψος της προβλέψεως για αποζημίωση του προσωπικού λόγω εξόδου από την υπηρεσία για συνταξιοδότηση πρέπει να αφορά όλο το προσωπικό της εταιρείας, ανεξάρτητα από το χρόνο θεμελιώσεως δικαιώματος συνταξιοδοτήσεως. Αν σχηματιζόταν η πρόβλεψη αυτή, θα ανερχόταν σε ευρώ 162 χιλ. περίπου, από τα οποία ευρώ 158 χιλ. περίπου αφορούν τις προηγούμενες χρήσεις. 2) Η εταιρεία δεν έχει ελεγχθεί φορολογικώς από της συστάσεώς της και, συνεπώς, οι φορολογικές υποχρεώσεις της δεν έχουν οριστικοποιηθεί. 3) Στο κονδύλι του Ενεργητικού ΔΙΙ11 "Χρεώστες διάφοροι" περιλαμβάνονται και ευρώ 885.088,64 που αφορούν απαιτήσεις κατά οργάνων Διοικήσεως. Κατά τη γνώμη μας, οι ανωτέρω Οικονομικές Καταστάσεις, οι οποίες προκύπτουν από τα βιβλία και στοιχεία της εταιρείας, απεικονίζουν μαζί με το Προσάρτημα, αφού ληφθούν υπόψη οι παραπάνω παρατηρήσεις μας, την περιουσιακή διάρθρωση και τη οικονομική θέση της εταιρείας κατά την 31η Δεκεμβρίου 2004, καθώς και τα αποτελέσματα της χρήσεως που έληξε αυτή την ημερομηνία, βάσει των σχετικών διατάξεων που ισχύουν και λογιστικών αρχών, οι οποίες έχουν γίνει γενικά παραδεκτές και δεν διαφέρουν από εκείνες που η εταιρεία εφάρμοσε στην προηγούμενη χρήση.

Γενναδι Ρόδου, 18 Απριλίου 2005
Ο Ορκωτός Ελεγκτής - Λογιστής
ΙΩΑΝΝΗΣ Γ. ΑΝΑΣΤΑΣΙΑΔΗΣ
Α.Μ. Σ.Ο.Ε.Λ.: 10141
ΑΞΩΝ ΟΡΚΩΤΟΙ ΕΛΕΓΚΤΕΣ Ε.Π.Ε.

Ηλεκτρονική Στοιχειοθεσία & Δημοσιεύσεις Ισολογισμών «Η ΔΡΑΣΙΣ», Τηλ. 63.790 - 64.393 - 64.200 κ. Μαριά

Ξενοδοχειακαί - Τουριστικαί και Εμπορικαί Επιχειρήσεις ΠΑΜΥΡΓΙΑ Α.Ε.

Μ.Α.Ε. 15987/80/Β/87/90 **ΙΣΟΛΟΓΙΣΜΟΣ 31ης ΔΕΚΕΜΒΡΙΟΥ 2004 - ΕΤΑΙΡΙΚΗ ΧΡΗΣΗ (1 ΙΑΝΟΥΑΡΙΟΥ - 31 ΔΕΚΕΜΒΡΙΟΥ 2004)**

ΕΝΕΡΓΗΤΙΚΟ	Ποσά κλειομένης χρήσεως 2004			Ποσά προηγουμ. χρήσεως 2003		
Β. ΕΞΟΔΑ ΕΓΚΑΤΑΣΤΑΣΕΩΣ	Αξία Κτήσ.	Αποσβέσ.	Αναπ. Αξία	Αξία Κτήσ.	Αποσβέσ.	Αναπ. Αξία
1. Εξοδα Ιδρύσ. & Α' Εγκαταστ.	5.841,73	5.841,72	0,01	5.841,73	5.841,72	0,01
Γ. ΠΑΓΙΟ ΕΝΕΡΓΗΤΙΚΟ						
II. Ενσώματες ακινητοποιήσεις:						
1. Γήπεδα - Οικόπεδα	591.023,87	0,00	591.023,87	407.602,67	0,00	407.602,67
3. Κτίρια και Τεχνικά Εργα	1.328.567,19	1.285.254,75	43.312,44	982.695,51	946.477,31	36.218,20
4. Μηχ/τα - Τεχνικές Εγκαταστ. & λοιπός μηχαν. εξοπλισμός	67.579,82	42.015,20	25.564,62	53.385,55	36.679,29	16.706,26
6. Επιπλα & λοιπός Εξοπλισμός	74.723,81	56.005,72	18.718,09	70.373,76	52.143,05	18.230,71
7. Ακινητ. υπό εκτέλ. & προκατ.	7.593,15	0,00	7.593,15	7.593,15	0,00	7.593,15
Σύνολο Ακινητοποιήσεων (ΓΙΙ)	2.069.487,84	1.383.275,67	686.212,17	1.521.650,64	1.035.299,65	486.350,99
Δ. ΚΥΚΛΟΦΟΡΟΥΝ ΕΝΕΡΓΗΤΙΚΟ						
I. Αποθέματα:						
1. Εμπορεύματα		1.793,25			1.041,31	
II. Απαιτήσεις:						
11. Χρεώστες Διάφοροι		188.733,26			184.567,52	
IV. Διαθέσιμα						
1. Ταμείο		55.614,60			57.350,75	
3. Καταθέσεις Οψεως και Προθεσμίας		77.452,09			83.791,96	
		133.066,69			141.142,71	
Σύνολο Κυκλοφορούντος Ενεργητικού		323.593,20			326.751,54	
Γενικό Σύνολο Ενεργητικού (Β+Γ+Δ)		1.009.805,38			813.102,54	
ΛΟΓΑΡΙΑΣΜΟΙ ΤΑΞΕΩΣ ΧΡΕΩΣΤΙΚΟΙ						
1. Αλλότρια Περουσιακά Στοιχεία		200.000,00			200.000,00	

ΠΑΘΗΤΙΚΟ	Ποσά κλειομ. χρήσ. 2004	Ποσά προηγ. χρήσ. 2003
Α. ΙΔΙΑ ΚΕΦΑΛΑΙΑ		
I. Κεφάλαιο Μετοχικό (26.424 μετοχές των 29,35 Ευρώ)		
1. Καταβεβλημένο	775.544,40	775.544,40
III. Διαφορές αναπροσαρμογής:		
2. Διαφοράς από αναπροσ/γή αξίας λοιπών περιουσιακών στοιχείων	195.071,54	13,56
3. Επιχορηγήσεις Παγίου ενεργητικού Ν.1262/82	19.174,47	19.174,47
IV. Αποθεματικά κεφάλαια:		
1. Τακτικό αποθεματικό	2.113,41	2.015,36
Σύνολο ιδίων κεφαλαίων	991.903,82	796.747,79
Γ. ΥΠΟΧΡΕΩΣΕΙΣ		
II. Βραχυπρόθεσμες Υποχρεώσεις:		
1. Προμηθευτές	9.804,94	3.669,04
5. Υποχρεώσεις από φόρους - τέλη	353,98	3.048,86
6. Ασφαλιστικοί οργανισμοί	3.158,07	2.779,99
10. Μερίσματα πληρωτέα	4.584,57	6.856,86
Σύνολο Υποχρεώσεων (ΓΙΙ)	17.901,56	16.354,75
Γενικό Σύνολο Παθητικού (Α+Γ)	1.009.805,38	813.102,54
ΛΟΓΑΡΙΑΣΜΟΙ ΤΑΞΕΩΣ ΠΙΣΤΩΤΙΚΟΙ		
1. Δικαιούχοι αλλότριων περιουσ. στοιχείων	200.000,00	200.000,00

ΣΗΜΕΙΩΣΗ: Εγινε αναπροσαρμογή της αξίας των ακινήτων της εταιρείας σύμφωνα με το Ν. 2065/92 και Ν. 3296/04 την 31.12.2004.

ΚΑΤΑΣΤΑΣΗ ΛΟΓΑΡΙΑΣΜΟΥ ΑΠΟΤΕΛΕΣΜΑΤΩΝ ΧΡΗΣΕΩΣ
31ης ΔΕΚΕΜΒΡΙΟΥ 2004 (1 ΙΑΝΟΥΑΡΙΟΥ - 31 ΔΕΚΕΜΒΡΙΟΥ 2004)

		Ποσά κλειομ. χρήσ. 2004		Ποσά προηγ. χρήσ. 2003
I. ΑΠΟΤΕΛΕΣΜΑΤΑ ΕΚΜΕΤΑΛΛΕΥΣΕΩΣ				
Κύκλος εργασιών (πωλήσεις)		193.883,46		235.880,23
Μείον: Κόστος πωλήσεων		33.219,82		41.122,55
Μικτά Αποτελ/τα (κέρδη) Εκμεταλλεύσεως		160.663,64		194.757,68
Πλέον: Αλλα έσοδα εκμεταλλεύσεως		0,00		0,00
Σύνολο		160.663,64		194.757,68
Μείον: 1. Εξοδα διοικητικής λειτουργίας	94.516,67		86.723,67	
3. Εξοδα λειτουργίας διαθέσεως	46.063,74	140.580,41	61.009,91	147.733,58
Μερικά αποτελ/τα (κέρδη) Εκμεταλλεύσεως		20.083,23		47.024,10
Μείον: Σύνολο αποσβέσεων πάγιων στοιχείων		16.741,12		19.911,36
ΚΑΘΑΡΑ ΑΠΟΤΕΛΕΣΜΑΤΑ (κέρδη) ΧΡΗΣΕΩΣ		3.342,11		27.112,74

ΠΙΝΑΚΑΣ ΔΙΑΘΕΣΕΩΣ ΑΠΟΤΕΛΕΣΜΑΤΩΝ

	Ποσά κλειομ. χρήσ. 2004	Ποσά προηγ. χρήσ. 2003
Καθαρά αποτελ. (κέρδη) χρήσεως	3.342,11	27.112,74
Μείον: Υπόλοιπο ζημιών προηγ. χρήσεων	0,00	0,00
Σύνολο	3.342,11	27.112,74
Μείον: 1. Φόρος εισοδήματος	1.381,04	9.700,76
Κέρδη προς διάθεση / Ζημιές εις νέο	1.961,07	17.411,98
Η διάθεση των κερδών γίνεται ως εξής:		
1. Τακτικό αποθεματικό	98,05	870,60
2. Μερίσματα πληρωτέα	1.863,02	6.856,86
3. Διαφορές φορολ. ελέγχου	0,00	9.684,52
8. Υπόλοιπο κερδών εις νέο	0,00	0,00
	1.961,07	17.411,98

Η Πρόεδρος του Δ.Σ.
ΓΙΑΝΝΙΟΥ ΕΛΕΝΗ

Ο Διευθύνων Σύμβουλος
ΜΥΡΙΑΛΛΑΚΗΣ ΓΕΩΡΓΙΟΣ

Ο Προϊστάμενος του Λογιστηρίου
ΓΙΑΝΝΙΟΥ ΓΕΩΡΓΙΟΣ

Ηλεκτρονική Στοιχειοθεσία & Δημοσιεύσεις Ισολογισμών «Η ΔΡΑΣΙΣ», Τηλ. 63.790 - 64.393 - 64.200 κ. Μαριά

Ξενοδοχειακαί και Τουριστικαί Επιχειρήσεις SUMMERLAND A.E.

Μ.Α.Ε. 16151/80/Β/87/101 **ΙΣΟΛΟΓΙΣΜΟΣ 31ης ΔΕΚΕΜΒΡΙΟΥ 2004 -ΕΤΑΙΡΙΚΗ ΧΡΗΣΗ (1 ΙΑΝΟΥΑΡΙΟΥ - 31 ΔΕΚΕΜΒΡΙΟΥ 2004)**

ΕΝΕΡΓΗΤΙΚΟ	Ποσά κλειομένης χρήσεως 2004			Ποσά προηγουμ. χρήσεως 2003		
Β. ΕΞΟΔΑ ΕΓΚΑΤΑΣΤΑΣΕΩΣ	Αξία Κτήσ.	Αποσβέσ.	Αναπ. Αξία	Αξία Κτήσ.	Αποσβέσ.	Αναπ. Αξία
1. Εξοδα Ιδρύσεως και Α' Εγκατ.	124.020,46	120.971,53	3.048,93	124.020,46	119.996,10	4.024,36
Γ. ΠΑΓΙΟ ΕΝΕΡΓΗΤΙΚΟ						
II. Ενσώματες ακινητοποιήσεις:						
1. Γήπεδα - Οικόπεδα	105.892,76	0,00	105.892,76	73.029,49	0,00	73.029,49
3. Κτίρια και Τεχνικά Εργα	1.148.098,97	390.071,34	758.027,63	851.895,49	254.997,12	596.898,37
4. Μηχανήμ. - Τεχνικές εγκαταστ. και λοιπός εξοπλισμός	53.551,07	44.571,98	8.979,09	53.287,53	40.629,01	12.658,52
5. Επιπλα και λοιπός εξοπλισμός	253.732,56	196.604,81	57.127,75	233.119,81	172.848,85	60.270,96
Σύνολο Ακινητοποιήσεων (ΓΙΙ)	1.561.275,36	631.248,13	930.027,23	1.211.332,32	468.474,98	742.857,34
III. Συμμετοχές & άλλες μακροπρόθ. χρηματοοικονομικές απαιτήσεις:						
18. Δοσμένες εγγυήσεις			617,75			617,75
Σύνολο παγίου Ενεργητικού (ΓΙΙ+ΓΙΙΙ)			930.644,98			743.475,09
Δ. ΚΥΚΛΟΦ. ΕΝΕΡΓΗΤΙΚΟ						
I. Αποθέματα:						
4. Πρώτες και βοηθ. ύλες - Είδη συσκευασ.			1.791,77			1.750,28
II. Απαιτήσεις:						
7. Ελληνικό Δημόσιο (ΦΠΑ)			12.716,35			2.192,55
IV. Διαθέσιμα						
1. Ταμείο			10.832,88			97.467,78
3. Καταθ. Οψεως και Προθεσμίας			5.295,01			5.283,45
			16.127,89			102.751,23
Σύνολο Κυκλοφ. Ενεργητ. (ΔΙ+ΔΙΙ+ΔΙV)			30.636,01			106.694,06
Γενικό Σύνολο Ενεργητικού (Β+Γ+Δ)			964.329,92			854.193,51

ΠΑΘΗΤΙΚΟ	Ποσά κλειομ. χρήσ. 2004	Ποσά προηγ. χρήσ. 2003
Α. ΙΔΙΑ ΚΕΦΑΛΑΙΑ		
I. Κεφάλαιο Μετοχικό (9.022 μετοχές των 29,346 ευρώ εκάστη)		
1. Καταβεβλημένο	264.705,48	264.705,48
Διαφορές από μετατροπή μετ. κεφ. σε ευρώ	70,52	70,52
III. Διαφορές αναπροσαρμογής- Επιχ/σεις Επενδύσεων:		
2. Διαφορές από αναπροσαρμογή αξίας λοιπών περιουσ. στοιχείων	191.163,74	504,59
3. Επιχορηγήσεις επενδύσεων	70.400,23	70.400,23
V. Αποτελέσματα εις νέο:		
Υπόλοιπο ζημιών χρήσεως εις νέο	-169.178,82	-49.193,85
Διαφορές φορολ. ελέγχου ΠΟΛ 1144/2003	-48.341,74	-48.341,74
VI. Ποσά προορισμένα για αύξηση κεφαλαίου:		
1. Καταθέσεις μετόχων	218.677,40	212.075,08
Σύνολο ιδίων κεφαλαίων	527.496,81	450.220,31
Γ. ΥΠΟΧΡΕΩΣΕΙΣ		
II. Βραχυπρόθεσμες υποχρεώσεις:		
1. Προμηθευτές	6.447,02	13.495,28
2. Επιταγές πληρωτέες	6.030,00	0,00
3. Τράπεζες λ/βραχυπρ. υποχρεώσ.	328.426,40	243.416,50
4. Προκαταβολές πελατών	89.798,14	110.051,39
5. Υποχρεώσεις από φόρους και τέλη	3.094,80	32.075,56
6. Ασφαλιστικοί οργανισμοί	2.982,50	2.391,63
Σύνολο Υποχρεώσεων (ΓΙΙ)	436.778,86	401.430,36
Δ. ΜΕΤΑΒΑΤΙΚΟΙ ΛΟΓ. ΠΑΘΗΤΙΚΟΥ		
2. Εξοδα χρήσεως δουλευμένα	54,25	2.542,84
Γενικό Σύνολο Παθητικού (Α+Γ+Δ)	964.329,92	854.193,51

ΣΗΜΕΙΩΣΗ: Εγινε αναπροσαρμογή της αξίας των ακινήτων της εταιρείας σύμφωνα με το Ν. 2065/92 και Ν. 3296/04 την 31.12.2004.

ΚΑΤΑΣΤΑΣΗ ΛΟΓΑΡΙΑΣΜΟΥ ΑΠΟΤΕΛΕΣΜΑΤΩΝ ΧΡΗΣΕΩΣ
31ης ΔΕΚΕΜΒΡΙΟΥ 2004 (1 ΙΑΝΟΥΑΡΙΟΥ - 31 ΔΕΚΕΜΒΡΙΟΥ 2004)

		Ποσά κλειομ. χρήσ. 2004		Ποσά προηγ. χρήσ. 2003
I. ΑΠΟΤΕΛΕΣΜΑΤΑ ΕΚΜΕΤΑΛΛΕΥΣΕΩΣ				
Κύκλος εργασιών (πωλήσεις)		99.965,74		190.953,87
Μείον: Κόστος πωλήσεων		16.371,61		23.016,38
Μικτά Αποτελέσματα (κέρδη) Εκμεταλλεύσεως		83.594,13		167.937,49
Μείον: 1. Εξοδα διοικητικής λειτουργίας	68.591,92		62.384,34	
3. Εξοδα λειτουργίας διαθέσεως	85.212,19	153.804,11	72.385,81	134.770,15
Μερικά αποτελέσματα (ζημίες) Εκμεταλλεύσεως		-70.209,98		33.167,34
Μείον: 3. Χρεωστικοί τόκοι και συναφή έξοδα		21.969,10		3.418,00
Ολικά αποτελέσματα (ζημίες) εκμεταλλεύσεως		-92.179,08		29.749,34
II. Μείον: Εκτακτα αποτελέσματα				
1. Εκτακτα και ανόργανα έξοδα		2.617,94		21.173,95
Οργανικά και έκτακτα αποτελέσματα (ζημίες)		-94.797,02		8.575,39
Μείον: Σύνολο αποσβέσεων πάγιων στοιχείων	74.381,80		57.769,24	
Μείον: Οι από αυτές ενωμ. στο λειτ/κό κόστος	0,00	74.381,80	0,00	57.769,24
ΚΑΘΑΡΑ ΑΠΟΤΕΛΕΣΜΑΤΑ (ζημίες) ΧΡΗΣΕΩΣ		-169.178,82		-49.193,85

ΠΙΝΑΚΑΣ ΔΙΑΘΕΣΕΩΣ ΑΠΟΤΕΛΕΣΜΑΤΩΝ

	Ποσά κλειομ. χρήσ. 2004	Ποσά προηγ. χρήσ. 2003
Καθαρά αποτελ/τα (ζημίες) χρήσεως	-169.178,82	-49.193,85
Πλέον: Υπόλοιπο αποτελεσμάτων (ζημιών) προηγ. χρήσεων	-49.193,85	0,00
Διαφορές φορολ. ελέγχου ΠΟΛ 1144/2003	-48.341,74	-48.341,74
Συμψηφισμός ζημιών με διαφορές αναπροσαρμογής	49.193,85	0,00
Ζημιές εις νέο	-217.520,56	-97.535,59

Ο Πρόεδρος του Δ.Σ
ΙΩΑΝΝΗΣ ΧΑΡΙΤΟΣ

Ο Διευθ. Σύμβουλος
ΑΝΤΩΝΙΟΣ ΧΑΡΙΤΟΣ

Η Προϊσταμένη Λογιστηρίου
ΣΤΕΡΓΕΝΑΚΗ ΑΝΤΙΓΟΝΗ

Ηλεκτρονική Στοιχειοθεσία & Δημοσιεύσεις Ισολογισμών «Η ΔΡΑΣΙΣ», Τηλ. 63.790 - 64.393 - 64.200 κ. Μαριά

Ξενοδοχειακαί - Τουριστικαί και Ναυτιλιακαί Επιχειρήσεις ΠΡΑΣΟΝΗΣΙ Α.Ε.

ΙΣΟΛΟΓΙΣΜΟΣ 31ης ΔΕΚΕΜΒΡΙΟΥ 2004 - ΕΤΑΙΡΙΚΗ ΧΡΗΣΗ (1 ΙΑΝΟΥΑΡΙΟΥ - 31 ΔΕΚΕΜΒΡΙΟΥ 2004)

ΕΝΕΡΓΗΤΙΚΟ	Ποσά κλειομένης χρήσεως 2004			Ποσά προηγουμ. χρήσεως 2003		
	Αξία Κτήσ.	Αποσβέσεις	Αναπ. Αξία	Αξία Κτήσ.	Αποσβέσεις	Αναπ. Αξία
Β. ΕΞΟΔΑ ΕΓΚΑΤΑΣΤΑΣΕΩΣ						
1. Εξοδα Ιδρύσεως & Α' Εγκατ.	3.426,81	2.684,35	742,46	3.426,81	2.684,35	742,46
Γ. ΠΑΓΙΟ ΕΝΕΡΓΗΤΙΚΟ						
ΙΙ. Ενσώματες ακινητοποιήσεις:						
1. Γήπεδα - Οικόπεδα	24.373,98	0,00	24.373,98	16.811,71	0,00	16.811,71
3. Κτίρια και Τεχνικά Εργα	292.032,50	199.050,16	92.982,34	292.032,50	190.289,19	101.743,31
4. Μηχ/τα - Τεχνικές Εγκαταστ. και λοιπός μηχαν. εξοπλισμός	17.124,53	17.124,50	0,03	17.124,53	17.124,50	0,03
6. Επιπλα και λοιπός Εξοπλισμός	30.438,17	27.199,31	3.238,86	28.826,41	26.220,88	2.605,53
Σύνολο Ακινητοποιήσεων (ΓΙΙ)	363.969,18	243.373,97	120.595,21	354.795,15	233.634,57	121.160,58
ΙΙΙ. Συμμ/χές & άλλες μακροπρόθ. χρηματοοικονομικές απαιτήσεις:						
7. Λοιπές Μακροπρόθεσμες Απαιτήσεις			379,95			379,95
Σύνολο Παγίου Ενεργητικού (ΓΙΙ+ΓΙΙΙ)			120.975,16			121.540,53
Δ. ΚΥΚΛΟΦΟΡΟΥΝ ΕΝΕΡΓΗΤΙΚΟ						
Ι. Αποθέματα:						
4. Είδη συσκευασίας			4,63			0,00
ΙΙ. Απαιτήσεις						
11. Χρεώστες διάφοροι			236,20			0,00
IV. Διαθέσιμα						
1. Ταμείο			162.466,90			165.621,51
Σύνολο Κυκλοφ. Ενεργητ. (ΔΙ+ΔΙΙ+ΔΙV)			162.707,73			165.621,51
Γενικό Σύνολο Ενεργητικού (Β+Γ+Δ)			284.425,35			287.904,50

ΠΑΘΗΤΙΚΟ	Ποσά κλειομ. χρήσ. 2004	Ποσά προηγ. χρήσ. 2003
Α. ΙΔΙΑ ΚΕΦΑΛΑΙΑ		
Ι. Κεφάλαιο Μετοχικό		
1. Καταβεβλημένο	283.022,74	283.022,74
ΙΙΙ. Διαφορές αναπροσαρμογής:		
2. Διαφορές από αναπροσ/γή αξίας λοιπών περιουσιακών στοιχείων	46.143,18	38.580,91
IV. Αποθεματικά κεφάλαια:		
5. Αφορολόγητα αποθεματικά ειδικών διατάξεων νόμων	370,73	370,73
V. Αποτελέσματα εις νέο:		
Υπόλοιπο ζημιών χρήσεως εις νέο	-10.514,17	-7.693,33
Υπόλοιπο ζημιών προηγουμ. χρήσεων	-37.233,85	-29.540,52
	-47.748,02	-37.233,85
Σύνολο ιδίων κεφαλαίων (ΑΙ+ΑΙΙΙ+ΑΙV+ΑV)	281.788,63	284.740,53
Γ. ΥΠΟΧΡΕΩΣΕΙΣ		
ΙΙ. Βραχυπρόθεσμες Υποχρεώσεις:		
1. Προμηθευτές	0,00	547,17
5. Υποχρεώσεις από φόρους - τέλη	2.324,64	2.131,06
6. Ασφαλιστικοί Οργανισμοί	312,08	485,74
Σύνολο Υποχρεώσεων (ΓΙΙ)	2.636,72	3.163,97
Γενικό Σύνολο Παθητικού (Α+Γ)	284.425,35	287.904,50

ΣΗΜΕΙΩΣΗ: Εγινε αναπροσαρμογή της αξίας των ακινήτων της εταιρείας σύμφωνα με το Ν. 2065/92 και Ν. 3296/04 την 31.12.2004.

ΚΑΤΑΣΤΑΣΗ ΛΟΓΑΡΙΑΣΜΟΥ ΑΠΟΤΕΛΕΣΜΑΤΩΝ ΧΡΗΣΕΩΣ
31ης ΔΕΚΕΜΒΡΙΟΥ 2004 (1 ΙΑΝΟΥΑΡΙΟΥ - 31 ΔΕΚΕΜΒΡΙΟΥ 2004)

		Ποσά κλειομ. χρήσ. 2004		Ποσά προηγ. χρήσ. 2003
Ι. ΑΠΟΤΕΛΕΣΜΑΤΑ ΕΚΜΕΤΑΛΛΕΥΣΕΩΣ				
Κύκλος εργασιών (πωλήσεις)		17.190,77		16.503,18
Μείον: Κόστος πωλήσεων		24.461,65		22.022,17
Μικτά Αποτελ/τα (ζημιές) Εκμεταλλεύσεως		-7.270,88		-5.518,99
Μείον: 1. Εξοδα διοικητικής λειτουργίας		3.243,29		2.174,34
Μερικά αποτελ/τα (ζημιές) Εκμεταλλεύσεως		-10.514,17		-7.693,33
Μείον: Σύνολο αποσβέσ. πάγιων στοιχείων	9.739,40		9.522,34	
Μείον: Οι από αυτές ενσωμ. στο λειτ/κό κόστος	9.739,40	0,00	9.522,34	0,00
ΚΑΘΑΡΑ ΑΠΟΤΕΛΕΣΜΑΤΑ (ζημιές) ΧΡΗΣΕΩΣ		-10.514,17		-7.693,33

ΠΙΝΑΚΑΣ ΔΙΑΘΕΣΕΩΣ ΑΠΟΤΕΛΕΣΜΑΤΩΝ

	Ποσά κλειομ. χρήσ. 2004	Ποσά προηγ. χρήσ. 2003
Καθαρά αποτελ/τα (ζημιές) χρήσεως	-10.514,17	-7.693,33
Πλέον: Υπόλοιπο αποτελεσμάτων (ζημιών) προηγούμενων χρήσεων	-37.233,85	-29.540,52
Ζημιές εις νέο	-47.748,02	-37.233,85

Ο Πρόεδρος - Δ/νων Σύμβουλος
Ν. ΧΡΥΣΟΠΟΥΛΟΣ

Μέλος
ΦΟΥΛΑ ΧΡΥΣΟΠΟΥΛΟΥ

Ο Υπεύθυνος Λογιστηρίου
Κ. ΑΧΛΑΔΙΩΤΗΣ

Ηλεκτρονική Στοιχειοθεσία & Δημοσιεύσεις Ισολογισμών «Η ΔΡΑΣΙΣ», Τηλ. 63.790 - 64.393 - 64.200 κ. Μαριά

Ξενοδοχειακαί και Τουριστικαί Επιχειρήσεις ΕΡΜΗΣ Α.Ε.

Μ.Α.Ε 12081/80/Β/86/44

ΙΣΟΛΟΓΙΣΜΟΣ 31ης ΔΕΚΕΜΒΡΙΟΥ 2004 - ΕΤΑΙΡΙΚΗ ΧΡΗΣΗ (1 ΙΑΝΟΥΑΡΙΟΥ - 31 ΔΕΚΕΜΒΡΙΟΥ 2004)

ΕΝΕΡΓΗΤΙΚΟ	Ποσά κλειομένης χρήσεως 2004			Ποσά προηγουμ. χρήσεως 2003		
	Αξία Κτήσ.	Αποσβέσ.	Αναπ. Αξία	Αξία Κτήσ.	Αποσβέσ.	Αναπ. Αξία
Γ. ΠΑΓΙΟ ΕΝΕΡΓΗΤΙΚΟ						
ΙΙ. Ενσώματες ακινητοποιήσεις:						
1. Γήπεδα - Οικόπεδα	796.594,21	0,00	796.594,21	549.375,32	0,00	549.375,32
3. Κτίρια και Τεχνικά Εργα	300.892,29	253.951,19	46.941,10	267.002,02	229.326,87	37.675,15
4. Μηχ/τα - Τεχνικές Εγκαταστ. και λοιπός μηχαν. εξοπλισμός	55.688,24	53.141,43	2.546,81	55.121,80	52.293,95	2.827,85
6. Επιπλα & λοιπός Εξοπλισμός	85.680,07	76.676,94	9.003,13	81.669,97	75.286,56	6.383,41
Σύνολο Ακινητοποιήσεων (ΓΙΙ)	1.238.854,81	383.769,56	855.085,25	953.169,11	356.907,38	596.261,73
Σύνολο Παγίου Ενεργητικού (ΓΙΙ)			855.085,25			596.261,73
Δ. ΚΥΚΛΟΦΟΡΟΥΝ ΕΝΕΡΓΗΤΙΚΟ						
Ι. Αποθέματα:						
4. Αναλώσιμα υλικά			514,21			752,35
			514,21			752,35
ΙΙ. Απαιτήσεις:						
1. Πελάτες			22.041,74			23.649,90
11. Χρεώστες Διάφοροι			7.504,16			2.728,87
			29.545,90			26.378,77
ΙΙΙ. Χρεώγραφα						
1. Μετοχές			27.758,22			27.798,02
IV. Διαθέσιμα						
1. Ταμείο			19.802,77			18.988,36
3. Καταθέσεις Οψεως και Προθεσμίας			306,00			390,85
			20.108,77			19.379,21
Σύνολο Κυκλοφ. Ενεργητ. (ΔΙ+ΔΙΙ+ΔΙΙΙ+ΔΙV)			77.927,10			74.308,35
Ε. ΜΕΤΑΒΑΤΙΚΟΙ ΛΟΓ. ΕΝΕΡΓΗΤΙΚΟΥ						
1. Εξοδα επομένων χρήσεων			1.844,69			1.818,62
Γενικό Σύνολο Ενεργητικού (Γ+Δ+Ε)			934.857,04			672.388,70

ΠΑΘΗΤΙΚΟ	Ποσά κλειομ. χρήσ. 2004	Ποσά προηγ. χρήσ. 2003
Α. ΙΔΙΑ ΚΕΦΑΛΑΙΑ		
Ι. Κεφάλαιο Μετοχικό (9.600 μετοχές των 58,69 Ευρώ)		
1. Καταβεβλημένο	563.424,00	563.424,00
ΙΙΙ. Διαφορές αναπροσαρμογής - Επιχορηγήσεις επενδύσεων		
1. Διαφορές από αναπροσ/γή αξίας συμμετοχών και χρεωγράφων	117,57	117,57
2. Διαφορές από αναπροσ/γή αξίας λοιπών περιουσιακών στοιχείων	237.616,49	5.222,65
	237.734,06	5.340,22
IV. Αποθεματικά κεφάλαια:		
1. Τακτικό αποθεματικό	1.477,04	1.477,04
4. Εκτακτα αποθεματικά	52.810,13	52.810,13
	54.287,17	54.287,17
V. Αποτελέσματα εις νέο:		
Υπόλοιπο ζημιών χρήσεως εις νέο	-64.045,82	-42.717,83
Υπόλοιπο ζημιών προηγ. χρήσεων	-15.369,86	0,00
	-79.415,68	-42.717,83
Σύνολο ιδίων κεφαλαίων (ΑΙ+ΑΙΙΙ+ΑΙV+ΑV)	776.029,55	580.333,56
Γ. ΥΠΟΧΡΕΩΣΕΙΣ		
ΙΙ. Βραχυπρόθεσμες Υποχρεώσεις:		
1. Προμηθευτές	39.494,28	35.507,55
2α. Επιταγές πληρωτέες	5.740,38	3.679,18
3. Τράπεζες λ/βραχυπρ. υποχρεώσ.	83.135,38	14.832,66
4. Προκαταβολές πελατών	0,00	324,58
5. Υποχρεώσεις από φόρους - τέλη	15.362,85	12.041,66
6. Ασφαλιστικοί Οργανισμοί	9.697,91	9.744,59
11. Πιστωτές διάφοροι	1.913,19	0,00
Σύνολο Υποχρεώσεων (ΓΙΙ)	155.343,99	76.130,22
Δ. ΜΕΤΑΒΑΤΙΚΟΙ ΛΟΓ. ΠΑΘΗΤΙΚΟΥ		
2. Εξοδα χρήσεως δουλευμένα	3.483,50	15.924,92
Γενικό Σύνολο Παθητικού (Α+Γ+Δ)	934.857,04	672.388,70

ΣΗΜΕΙΩΣΗ: Εγινε αναπροσαρμογή της αξίας των ακινήτων της εταιρείας σύμφωνα με το Ν. 2065/92 και Ν. 3296/04 την 31.12.2004.

ΚΑΤΑΣΤΑΣΗ ΛΟΓΑΡΙΑΣΜΟΥ ΑΠΟΤΕΛΕΣΜΑΤΩΝ ΧΡΗΣΕΩΣ
31ης ΔΕΚΕΜΒΡΙΟΥ 2004 (1 ΙΑΝΟΥΑΡΙΟΥ - 31 ΔΕΚΕΜΒΡΙΟΥ 2004)

		Ποσά κλειομ. χρήσ. 2004		Ποσά προηγ. χρήσ. 2003
Ι. ΑΠΟΤΕΛΕΣΜΑΤΑ ΕΚΜΕΤΑΛΛΕΥΣΕΩΣ				
Κύκλος εργασιών (πωλήσεις)		237.073,15		252.324,11
Μείον: Κόστος πωλήσεων		258.531,61		252.465,05
Μικτά Αποτελ/τα (ζημιές) Εκμεταλλεύσεως		-21.458,46		-140,94
Μείον: 1. Εξοδα διοικητικής λειτουργίας	23.015,72		22.363,92	
3. Εξοδα λειτουργίας διαθέσεως	0,00	23.015,72	2.974,45	25.338,37
Μερικά αποτελ/τα (ζημιές) εκμεταλλεύσεως		-44.474,18		-25.479,31
Μείον: 2. Εξοδα και ζημίες συμμ. και χρεογρ.	32,61		0,00	
3. Χρεωστικοί τόκοι και συναφή έξοδα	4.699,05	4.731,66	1.868,66	1.868,66
Ολικά αποτελέσματα (ζημιές) εκμεταλλεύσεως		-49.205,84		-27.347,97
ΙΙ. Μείον: Εκτακτα αποτελέσματα				
Μείον: 1. Εκτακτα και ανόργανα έξοδα		2.776,12		0,00
Οργανικά & έκτακτα αποτελέσματα (ζημιές)		-51.981,96		-27.347,97
Μείον: Σύνολο αποσβέσ. πάγιων στοιχείων	6.149,83		5.426,08	
Μείον: Οι από αυτές ενσώμ. στο λειτ/κό κόστος	6.149,83	0,00	5.426,08	0,00
ΚΑΘΑΡΑ ΑΠΟΤΕΛΕΣΜΑΤΑ (ζημιές) ΧΡΗΣΕΩΣ		-51.981,96		-27.347,97

ΠΙΝΑΚΑΣ ΔΙΑΘΕΣΕΩΣ ΑΠΟΤΕΛΕΣΜΑΤΩΝ

	Ποσά κλειομ. χρήσ. 2004	Ποσά προηγ. χρήσ. 2003
Καθαρά αποτελ/τα (ζημιές) χρήσεως	-51.981,96	-27.347,97
Πλέον: Υπόλοιπο αποτελεσμάτων (ζημιών) προηγούμενων χρήσεων	-42.717,83	0,00
Πλέον: 2. Λοιποί μη ενσωματωμένοι στο λειτουρ. κόστος φόροι	1.283,86	1.283,86
Πλέον: Διαφορές φορολογικού ελέγχου προηγούμενων χρήσεων	10.780,00	14.086,00
Μείον: Υπεραξία Ν. 2065/92 προς συμψηφισμό ζημιών προηγ/νων χρήσεων	27.347,97	0,00
Ζημιές εις νέο	-79.415,68	-42.717,83

Ρόδος 28 Φεβρουαρίου 2005

Ο Πρόεδρος του Διοικητικού Συμβουλίου
ΒΑΣΙΛΕΙΟΣ Η. ΜΗΝΑΪΔΗΣ

Ο Διευθύνων Σύμβουλος
ΜΗΝΑΣ Η. ΜΗΝΑΪΔΗΣ

Ο Προϊστάμενος του Λογιστηρίου
ΑΓΑΠΗΤΟΣ ΕΜΜ. ΠΑΠΟΥΡΔΑΝΟΣ

Ηλεκτρονική Στοιχειοθεσία & Δημοσιεύσεις Ισολογισμών «Η ΔΡΑΣΙΣ», Τηλ. 63.790 - 64.393 - 64.200 κ. Μαριά

Τουριστικές - Ξενοδοχειακές Επιχειρήσεις "Ι. Κ. ΠΑΝΤΑΖΗΣ Α.Ε."

Μ.Α.Ε 14671/80/Β/87/20 **ΙΣΟΛΟΓΙΣΜΟΣ 31ης ΔΕΚΕΜΒΡΙΟΥ 2004 - 18η ΕΤΑΙΡΙΚΗ ΧΡΗΣΗ (1 ΙΑΝΟΥΑΡΙΟΥ - 31 ΔΕΚΕΜΒΡΙΟΥ 2004)**

ΕΝΕΡΓΗΤΙΚΟ

	Ποσά κλειομένης χρήσεως 2004			Ποσά προηγουμ. χρήσεως 2003		
Γ. ΠΑΓΙΟ ΕΝΕΡΓΗΤΙΚΟ	Αξία Κτήσ.	Αποσβέσ.	Αναπ. Αξία	Αξία Κτήσ.	Αποσβέσ.	Αναπ. Αξία
ΙΙ. Ενσώματες ακινητοποιήσεις:						
1. Γήπεδα - Οικόπεδα	114.793,00	0,00	114.793,00	79.167,59	0,00	79.167,59
3. Κτίρια και Τεχνικά Εργα	657.394,46	649.509,92	7.884,54	486.958,86	461.640,10	25.318,76
6. Επιπλα και λοιπός Εξοπλισμός	30.419,42	29.843,49	575,93	30.419,42	26.801,55	3.617,87
Σύνολο Ακινητοποιήσεων (ΓΙΙ)	802.606,88	679.353,41	123.253,47	596.545,87	488.441,65	108.104,22
Δ. ΚΥΚΛΟΦΟΡΟΥΝ ΕΝΕΡΓΗΤΙΚΟ						
ΙΙ. Απαιτήσεις:						
1. Πελάτες			23.090,30			23.090,30
12. Λογαρ. Διαχειρίσεως - Ελλ. Δημόσιο			21,63			55,16
			23.111,93			23.145,46
ΙV. Διαθέσιμα						
1. Ταμείο			5.471,59			9.203,36
Σύνολο Κυκλοφ. Ενεργητ. (ΔΙΙ+ΔΙV)			28.583,52			32.348,82
Γενικό Σύνολο Ενεργητικού (Γ+Δ)			151.836,99			140.453,04

ΠΑΘΗΤΙΚΟ

Α. ΙΔΙΑ ΚΕΦΑΛΑΙΑ	Ποσά κλειομ. χρήσ. 2004	Ποσά προηγ. χρήσ. 2003
Ι. Κεφάλαιο Μετοχικό		
1. Καταβεβλημένο	233.730,00	233.308,88
ΙΙΙ. Διαφορές αναπροσαρμογής:		
2. Διαφορές από αναπροσαρμογή αξίας λοιπών περιουσιακών στοιχείων	44.486,97	0,00
V. Αποτελέσματα εις νέο:		
Υπόλοιπο ζημιών χρήσεως εις νέο	-31.079,84	-9.580,60
Υπόλοιπο ζημιών προηγ. χρήσεων	-98.160,54	-88.579,94
Σύνολο ιδίων κεφαλαίων	148.976,59	135.148,34
Β. ΠΡΟΒΛΕΨΕΙΣ ΓΙΑ ΚΙΝΔΥΝΟΥΣ ΚΑΙ ΕΞΟΔΑ		
1. Προβλέψεις για αποζημ. προσωπικού λόγω εξόδου από την υπηρεσία	1.398,26	1.398,26
Γ. ΥΠΟΧΡΕΩΣΕΙΣ		
ΙΙ. Βραχυπρόθεσμες Υποχρεώσεις:		
1. Προμηθευτές	391,49	1.100,44
5. Υποχρεώσεις από φόρους - τέλη	1.065,18	2.571,80
6. Ασφαλιστικοί Οργανισμοί	0,00	228,73
11. Πιστωτές διάφοροι	5,47	5,47
Σύνολο Υποχρεώσεων (ΓΙΙ)	1.462,14	3.906,44
Γενικό Σύνολο Παθητικού (Α+Β+Γ)	151.836,99	140.453,04

ΣΗΜΕΙΩΣΗ: Εγινε αναπροσαρμογή της αξίας των ακινήτων της εταιρείας σύμφωνα με το Ν. 2065/92 και Ν. 3296/04 την 31.12.2004.

ΚΑΤΑΣΤΑΣΗ ΛΟΓΑΡΙΑΣΜΟΥ ΑΠΟΤΕΛΕΣΜΑΤΩΝ ΧΡΗΣΕΩΣ
31ης ΔΕΚΕΜΒΡΙΟΥ 2004 (1 ΙΑΝΟΥΑΡΙΟΥ - 31 ΔΕΚΕΜΒΡΙΟΥ 2004)

	Ποσά κλειομ. χρήσ. 2004	Ποσά προηγ. χρήσ. 2003
Ι. ΑΠΟΤΕΛΕΣΜΑΤΑ ΕΚΜΕΤΑΛΛΕΥΣΕΩΣ		
Κύκλος εργασιών (πωλήσεις)	2.452,83	35.000,00
Μείον: Κόστος πωλήσεων	4.194,95	22.060,31
Μικτά Αποτελέσματα (ζημίες) Εκμεταλλεύσεως	-1.742,12	12.939,69
Μείον: Σύνολο αποσβέσεων πάγιων στοιχείων	29.337,72	22.520,29
ΚΑΘΑΡΑ ΑΠΟΤΕΛΕΣΜΑΤΑ (ζημίες) ΧΡΗΣΕΩΣ	-31.079,84	-9.580,60

Η Πρόεδρος του Δ.Σ.
ΑΝΑΣΤΑΣΙΑ ΛΑΖΑΡΟΥ

Ο Προϊστάμενος του Λογιστηρίου
ΤΑΚΗΣ ΚΩΝΣΤΑΝΤΙΝΟΥ

Ηλεκτρονική Στοιχειοθεσία & Δημοσιεύσεις Ισολογισμών «Η ΔΡΑΣΙΣ», Τηλ. 63.790 - 64.393 - 64.200 κ. Μαριά

ΥΙΟΙ Β. ΦΡΑΓΚΕΣΚΑΚΗ Α.Ε.

Μ.Α.Ε 12237/80/Β/86/200 **ΙΣΟΛΟΓΙΣΜΟΣ 31ης ΔΕΚΕΜΒΡΙΟΥ 2004 - ΕΤΑΙΡΙΚΗ ΧΡΗΣΗ (1 ΙΑΝΟΥΑΡΙΟΥ - 31 ΔΕΚΕΜΒΡΙΟΥ 2004)**

ΕΝΕΡΓΗΤΙΚΟ

	Ποσά κλειομένης χρήσεως 2004			Ποσά προηγουμ. χρήσεως 2003		
Β. ΕΞΟΔΑ ΕΓΚΑΤΑΣΤΑΣΕΩΣ	Αξία Κτήσ.	Αποσβέσ.	Αναπ. Αξία	Αξία Κτήσ.	Αποσβέσ.	Αναπ. Αξία
4. Λοιπά έξοδα εγκαταστάσεως	6.009,86	6.009,83	0,03	6.009,86	6.009,83	0,03
Γ. ΠΑΓΙΟ ΕΝΕΡΓΗΤΙΚΟ						
ΙΙ. Ενσώματες ακινητοποιήσεις:						
1. Γήπεδα - Οικόπεδα	365.609,98	0,00	365.609,98	254.168,75	0,00	254.168,75
3. Κτίρια και Τεχνικά Εργα	895.919,77	736.607,60	159.312,17	834.462,58	709.231,79	125.230,79
4. Μηχ/τα - Τεχν. Εγκαταστ. και λοιπός μηχαν. εξοπλισμός	542.523,74	445.310,69	97.213,05	457.523,74	425.509,69	32.014,05
5. Μεταφορικά Μέσα	112.087,71	74.195,47	37.892,24	112.087,71	62.344,03	49.743,68
6. Επιπλα & λοιπός Εξοπλισμός	209.564,07	194.815,02	14.749,05	189.684,90	170.281,83	19.403,07
7. Ακινητοπ. υπό εκτέλ. και προκαταβ.	661.255,83	0,00	661.255,83	626.966,29	0,00	626.966,29
Σύνολο Ακινητοποιήσεων	2.786.961,10	1.450.928,78	1.336.032,32	2.474.893,97	1.367.367,34	1.107.526,63
ΙΙΙ. Συμμετοχές και άλλες μακροπρόθεσμες χρηματοοικονομικές απαιτήσεις:						
7. Λοιπές μακροπρόθεσμες απαιτήσεις			1.731,47			1.731,47
Σύνολο Παγίου Ενεργητικού (ΓΙΙ+ΓΙΙΙ)			1.337.763,79			1.109.258,10
Δ. ΚΥΚΛΟΦΟΡΟΥΝ ΕΝΕΡΓΗΤΙΚΟ						
Ι. Αποθέματα:						
1. Εμπορεύματα			151.118,53			146.833,04
5. Προκαταβολές για αγορές αποθεμάτων			857,95			1.384,74
			151.976,48			148.217,78
ΙΙ. Απαιτήσεις:						
1. Πελάτες			222.905,26			258.670,27
3α. Επιταγές εισπρακτέες			111.277,82			96.770,76
11. Χρεώστες Διάφοροι			762.660,84			23.949,28
			1.096.843,92			379.390,31
ΙΙΙ. Χρεόγραφα						
3. Λοιπά χρεώγραφα			660,31			660,31
ΙV. Διαθέσιμα						
1. Ταμείο			33.679,96			206.069,99
3. Καταθέσεις Οψεως και Προθεσμίας			0,00			466.807,51
			33.679,96			672.877,50
Σύνολο Κυκλοφ. Ενεργητικού			1.283.160,67			1.201.145,90
Ε. ΜΕΤΑΒΑΤΙΚΟΙ ΛΟΓ. ΕΝΕΡΓΗΤΙΚΟΥ						
1. Εξοδα επομένων χρήσεων			571,95			1.575,40
Γενικό Σύνολο Ενεργητικού (Β+Γ+Δ+Ε)			2.621.496,44			2.311.979,43

ΠΑΘΗΤΙΚΟ

Α. ΙΔΙΑ ΚΕΦΑΛΑΙΑ	Ποσά κλειομ. χρήσ. 2004	Ποσά προηγ. χρήσ. 2003
Ι. Κεφ. Μετοχικό (166.674 μετοχές των 2,93 Ευρώ)		
1. Καταβεβλημένο	488.354,82	488.354,82
ΙΙΙ. Διαφορές αναπροσαρμογής:		
2. Διαφορές από αναπρ/γή αξίας λοιπών περιουσιακών στοιχείων	111.444,45	3,22
ΙV. Αποθεματικά κεφάλαια:		
1. Τακτικό αποθεματικό	75.423,73	68.169,29
5. Αφορ. αποθεματικά ειδικών διατάξεων νόμων	1.183.513,93	1.056.991,22
V. Αποτελέσματα εις νέο:		
Υπόλοιπο κερδών χρήσ. εις νέο	49.230,24	63.286,57
VI.Ποσά προορ. για αύξηση κεφαλ.:		
1. Καταθέσεις μετόχων	5.617,58	5.617,58
Σύνολο ιδίων κεφαλαίων	1.913.584,75	1.682.422,70
Β. ΠΡΟΒΛΕΨ. ΓΙΑ ΚΙΝΔ. & ΕΞΟΔΑ		
2. Λοιπές προβλέψεις	0,00	623,10
Γ. ΥΠΟΧΡΕΩΣΕΙΣ		
ΙΙ. Βραχ/σμες Υποχρεώσεις:		
1. Προμηθευτές	224.753,77	148.559,06
2α. Επιταγές πληρωτέες (μεταχρ.)	51.660,33	58.413,12
3. Τράπεζες λογ. βραχ. υποχρεώσ.	248.474,01	228.531,22
4. Προκαταβολές Πελατών	45.578,53	20.169,69
5. Υποχρεώσεις από φόρους-Τέλη	54.535,26	41.406,99
6. Ασφαλιστικοί Οργανισμοί	12.269,99	9.031,73
10. Μερίσματα πληρωτέα	60.000,00	115.000,00
11. Πιστωτές διάφοροι	6.667,94	4.069,90
Σύνολο Υποχρεώσεων	703.939,83	625.181,71
Δ. ΜΕΤΑΒΑΤΙΚΟΙ ΛΟΓ. ΠΑΘΗΤΙΚΟΥ		
2. Εξοδα χρήσεως δουλευμένα	3.971,86	3.751,92
Γενικό Σύν. Παθητικού (Α+Β+Γ)	2.621.496,44	2.311.979,43

ΣΗΜΕΙΩΣΗ: Εγινε αναπροσαρμογή της αξίας των ακινήτων της εταιρείας σύμφωνα με το Ν. 2065/92 και Ν. 3296/04 την 31.12.2004.

ΚΑΤΑΣΤΑΣΗ ΛΟΓΑΡΙΑΣΜΟΥ ΑΠΟΤΕΛΕΣΜΑΤΩΝ ΧΡΗΣΕΩΣ
31ης ΔΕΚΕΜΒΡΙΟΥ 2004 (1 ΙΑΝΟΥΑΡΙΟΥ - 31 ΔΕΚΕΜΒΡΙΟΥ 2004)

			Ποσά κλειομ. χρήσ. 2004			Ποσά προηγ. χρήσ. 2003
Ι. ΑΠΟΤΕΛΕΣΜΑΤΑ ΕΚΜΕΤΑΛΛΕΥΣΕΩΣ						
Κύκλος εργασιών (πωλήσεις)			908.461,90			897.669,23
Μείον: Κόστος πωλήσεων			590.489,28			613.021,30
Μικτά Αποτελέσματα (κέρδη) Εκμεταλλεύσεως			317.972,62			284.647,93
Πλέον: Αλλα έσοδα εκμεταλλεύσεως			170.193,57			164.158,52
Σύνολο			488.166,19			448.806,45
Μείον: 1. Εξοδα διοικητικής λειτουργίας		110.587,39			107.197,81	
3. Εξοδα λειτουργίας διαθέσεως		117.939,61	228.527,00		119.240,95	226.438,76
Μερικά αποτελ/τα (κέρδη) Εκμεταλλεύσεως			259.639,19			222.367,69
Μείον: 3. Χρεωστικοί τόκοι και συναφή έξοδα			20.809,19			17.431,58
Ολικά αποτελ/τα (κέρδη) εκμεταλλεύσεως			238.830,00			204.936,11
ΙΙ. Πλέον: 1. Εκτακτα και ανόργανα έσοδα		623,10			0,00	
Μείον: 1. Εκτακτα και ανόργανα έξοδα	126,09			498,88		
3. Εξοδα προηγ. χρήσεων	3.138,41	3.264,50	-2.641,40	336,25	835,13	-835,13
Οργανικά και έκτακτα αποτελέσματα (κέρδη)			236.188,60			204.100,98
Μείον: Σύνολο αποσβέσ. πάγιων στοιχείων		83.561,44			98.214,37	
Μείον: Οι από αυτές ενσώμ. στο λειτ/κό κόστος		83.561,44	0,00		98.214,37	0,00
ΚΑΘΑΡΑ ΑΠΟΤΕΛ/ΤΑ (κέρδη) ΧΡΗΣΕΩΣ προ φόρων			236.188,60			204.100,98

ΠΙΝΑΚΑΣ ΔΙΑΘΕΣΕΩΝ ΑΠΟΤΕΛΕΣΜΑΤΩΝ

	Ποσά κλειομ. χρήσ. 2004	Ποσά προηγ. χρήσ. 2003
Καθαρά αποτελέσμ. (κέρδη) χρήσ.	236.188,60	204.100,98
Πλέον: Υπόλοιπο αποτελεσμάτων (κερδών) προηγούμενων χρήσεων	63.286,57	119.028,34
Μείον: Διαφορές φορολογικού ελέγχου προηγουμένων χρήσεων	8.622,00	0,00
Σύνολο	290.853,17	323.129,32
Μείον: 1. Φόρος εισοδήματος	43.492,79	44.237,28
2. Λοιποί μη ενσωματωμένοι στο λειτουρ. κόστος φόροι	4.352,99	2.062,30
Κέρδη προς διάθεση	243.007,39	276.829,74
Η διάθ. των κερδών γίνεται ως εξής:		
1. Τακτικό αποθεματικό	7.254,44	6.566,26
2. Μερίσματα πληρωτέα	60.000,00	115.000,00
6β. Αφορ. αποθ. επενδ. Ν. 3220/04	0,00	15.330,57
6γ. Αφορ. αποθ. επενδ. Ν. 2601/98	126.522,71	76.646,34
8. Υπόλοιπο κερδών	49.230,24	63.286,57
	243.007,39	276.829,74

Ο Πρόεδρος του Δ.Σ.
ΑΝΤΩΝΙΟΣ Β. ΦΡΑΓΚΕΣΚΑΚΗΣ

Ο Διευθύνων Σύμβουλος
ΦΡΑΓΚΙΣΚΟΣ Β. ΦΡΑΓΚΕΣΚΑΚΗΣ

Ο Λογιστής
ΠΑΝΤΕΛΗΣ ΤΣΙΓΚΟΣ

Ο Προϊστάμενος του Λογιστηρίου
ΓΙΩΡΓΟΣ ΜΑΤΣΑΜΑΣ

Ηλεκτρονική Στοιχειοθεσία & Δημοσιεύσεις Ισολογισμών «Η ΔΡΑΣΙΣ», Τηλ. 63.790 - 64.393 - 64.200 κ. Μαριά

ΤΟΥΡΙΣΤΙΚΕΣ ΚΑΙ ΕΜΠΟΡΙΚΕΣ ΕΠΙΧΕΙΡΗΣΕΙΣ ΦΙΝΑΣ Α.Ε.

Μ.Α.Ε 16216/80/Β/87/105

ΙΣΟΛΟΓΙΣΜΟΣ 31ης ΔΕΚΕΜΒΡΙΟΥ 2004 - 17η ΕΤΑΙΡΙΚΗ ΧΡΗΣΗ (1 ΙΑΝΟΥΑΡΙΟΥ - 31 ΔΕΚΕΜΒΡΙΟΥ 2004)

ΕΝΕΡΓΗΤΙΚΟ	Ποσά κλειομένης χρήσεως 2004			Ποσά προηγουμ. χρήσεως 2003		
	Αξία Κτήσ.	Αποσβέσ.	Αναπ. Αξία	Αξία Κτήσ.	Αποσβέσ.	Αναπ. Αξία
Β. ΕΞΟΔΑ ΕΓΚΑΤΑΣΤΑΣΕΩΣ						
1. Εξοδα Ιδρύσεως & Α' Εγκατ.	8.714,15	8.714,15	0,00	0,00	0,00	0,00
Γ. ΠΑΓΙΟ ΕΝΕΡΓΗΤΙΚΟ						
ΙΙ. Ενσώματες ακινητοποιήσεις:						
1. Γήπεδα - Οικόπεδα	734.331,91	0,00	734.331,91	506.435,80	0,00	506.435,80
3. Κτίρια και Τεχνικά Εργα	2.859.376,46	1.086.139,40	1.773.237,06	2.096.375,75	684.603,63	1.411.772,12
4. Μηχ/τα - Τεχνικές Εγκαταστ. και λοιπός μηχαν. εξοπλισμός	27.775,06	22.013,87	5.761,19	20.828,07	20.726,81	101,26
5. Μεταφορικά Μέσα	10.499,44	10.466,19	33,25	10.499,44	10.435,52	63,92
6. Επιπλα και λοιπός Εξοπλισμός	1.036.252,18	527.222,06	509.030,12	872.797,56	365.640,09	507.157,47
7. Ακινητοπ. υπό εκτέλ. & προκατ.	19.500,00	0,00	19.500,00	0,00	0,00	0,00
Σύνολο Ακινητοποιήσεων (ΓΙΙ)	4.687.735,05	1.645.841,52	3.041.893,53	3.506.936,62	1.081.406,05	2.425.530,57
ΙΙΙ. Συμμ/χές & άλλες μακροπρόθ. χρηματοοικονομικές απαιτήσεις:						
7. Λοιπές μακροπρόθεσμες απαιτήσεις		32.136,16			746,89	
Σύνολο παγίου ενεργητικού (ΓΙΙ+ΓΙΙΙ)		3.074.029,69			2.426.277,46	
Δ. ΚΥΚΛΟΦΟΡΟΥΝ ΕΝΕΡΓΗΤΙΚΟ						
Ι. Αποθέματα						
1. Εμπορεύματα		4.250,13			17.142,65	
IV. Διαθέσιμα						
1. Ταμείο		84.654,54			325.800,16	
3. Καταθέσεις όψεως και προθεσμίας		21.328,40			40.532,36	
		105.982,94			366.332,52	
Σύνολο Κυκλοφ. Ενεργητ. (ΔΙΙ+ΔΙV)		110.233,07			383.475,17	
Γενικό Σύνολο Ενεργητικού (Β+Γ+Δ)		3.184.262,76			2.809.752,63	

ΠΑΘΗΤΙΚΟ	Ποσά κλειομ. χρήσ. 2004	Ποσά προηγ. χρήσ. 2003
Α. ΙΔΙΑ ΚΕΦΑΛΑΙΑ		
1. Κεφάλαιο Μετοχικό	879.472,75	791.342,63
ΙΙΙ. Διαφορές αναπροσαρμογής -		
2. Διαφορές από αναπροσ/γή αξίας λοιπών περιουσιακών στοιχείων	591.775,04	0,00
V. Αποτελέσματα εις νέο:		
Υπόλοιπο ζημιών χρήσεως εις νέο	-220.075,83	-135.761,23
VI. Ποσά προορισμένα για αύξηση κεφαλαίου:		
1. Καταθέσεις μετόχων	0,00	88.041,09
Σύνολο ιδίων κεφαλαίων (ΑΙ+ΑV)	1.251.171,96	743.622,49
Γ. ΥΠΟΧΡΕΩΣΕΙΣ		
Ι. Μακροπρόθεσμες υποχρεώσεις:		
2. Δάνεια τραπεζών	1.657.948,86	1.331.805,00
ΙΙ. Βραχυπρόθεσμες Υποχρεώσεις:		
1. Προμηθευτές	38.272,57	83.926,45
3. Τράπεζες λογ. βραχ. υποχρεώσ.	112.180,95	466.280,29
5. Υποχρεώσεις από φόρους - τέλη	32.196,09	-107.647,97
6. Ασφαλιστικοί οργανισμοί	4.543,08	4.448,80
11. Πιστωτές Διάφοροι	83.318,81	275.300,18
	270.511,50	722.307,75
Σύνολο Υποχρεώσεων (ΓΙ+ΓΙΙ)	1.928.460,36	2.054.112,75
Δ. ΜΕΤΑΒΑΤΙΚΟΙ ΛΟΓΑΡ. ΠΑΘΗΤΙΚΟΥ		
2. Εξοδα χρήσεως δεδουλευμένα	4.630,44	12.017,39
Γενικό Σύνολο Παθητικού (Α+Γ+Δ)	3.184.262,76	2.809.752,63

ΣΗΜΕΙΩΣΗ: Εγινε αναπροσαρμογή της αξίας των ακινήτων της εταιρείας σύμφωνα με το Ν. 2065/92 και Ν. 3296/04 την 31.12.2004.

ΚΑΤΑΣΤΑΣΗ ΛΟΓΑΡΙΑΣΜΟΥ ΑΠΟΤΕΛΕΣΜΑΤΩΝ ΧΡΗΣΕΩΣ
31ης ΔΕΚΕΜΒΡΙΟΥ 2004 (1 ΙΑΝΟΥΑΡΙΟΥ - 31 ΔΕΚΕΜΒΡΙΟΥ 2004)

		Ποσά κλειομ. χρήσ. 2004		Ποσά προηγ. χρήσ. 2003
Ι. ΑΠΟΤΕΛΕΣΜΑΤΑ ΕΚΜΕΤΑΛΛΕΥΣΕΩΣ				
Κύκλος εργασιών (πωλήσεις)		911.296,41		718.673,93
Μείον: Κόστος πωλήσεων		492.325,86		441.954,59
Μικτά Αποτελέσματα (κέρδη) Εκμεταλλεύσεως		418.970,55		276.719,34
Μείον: 1. Εξοδα διοικητικής λειτουργίας		20.037,95		25.058,00
Μερικά αποτελέσματα (κέρδη) Εκμεταλλεύσεως		398.932,60		251.661,34
Πλέον: 4. Πιστωτικοί τόκοι και συναφή έσοδα	0,00		85,60	
Μείον: 3. Χρεωστικοί τόκοι και συναφή έξοδα	150.557,25	-150.557,25	62.755,35	-62.669,75
Ολικά αποτελέσματα (κέρδη) εκμεταλλεύσεως		248.375,35		188.991,59
ΙΙ. Μείον: Εκτακτα αποτελέσματα				
1. Εκτακτα και ανόργανα έξοδα		500,40		62,45
Οργανικά και έκτακτα αποτελέσματα (κέρδη)		247.874,95		188.929,14
Μείον: Σύνολο αποσβέσεων πάγιων στοιχείων		330.687,75		235.693,54
ΚΑΘΑΡΑ ΑΠΟΤΕΛΕΣΜΑΤΑ (ζημίες) ΧΡΗΣΕΩΣ		-82.812,80		-46.764,40

ΠΙΝΑΚΑΣ ΔΙΑΘΕΣΕΩΣ ΑΠΟΤΕΛΕΣΜΑΤΩΝ

	Ποσά κλειομ. χρήσ. 2004	Ποσά προηγ. χρήσ. 2003
Καθαρά αποτελ/τα (ζημίες) χρήσεως	-82.812,80	-46.764,84
Πλέον: Υπόλοιπο ζημιών προηγ. χρήσεων	-135.761,23	-79.531,39
Πλέον: Διαφορές φορολογικού ελέγχου προηγ. χρήσεων	-1.501,80	-9.465,00
Ζημία χρήσεως εις νέον	-220.075,83	-135.761,23

Ο Πρόεδρος του Διοικητικού Συμβουλίου ΚΥΡΙΑΚΟΣ Ι. ΦΙΝΑΣ — Ο Διευθύνων Σύμβουλος ΙΩΑΝΝΗΣ ΦΙΝΑΣ — Ο Προϊστάμενος του Λογιστηρίου ΠΑΝΑΓΙΩΤΗΣ ΠΑΠΑΚΩΝΣΤΑΝΤΙΝΟΥ

Ηλεκτρονική Στοιχειοθεσία & Δημοσιεύσεις Ισολογισμών «Η ΔΡΑΣΙΣ», Τηλ. 63.790 - 64.393 - 64.200 κ. Μαριά

ΤΟΥΡΙΣΤΙΚΕΣ - ΞΕΝΟΔΟΧΕΙΑΚΕΣ ΕΠΙΧΕΙΡΗΣΕΙΣ ΑΣΤΡΑΛ ΕΛΛΑΣ Α.Ε.

Μ.Α.Ε.: 30723/72/Β/94/5

ΙΣΟΛΟΓΙΣΜΟΣ 30ης ΣΕΠΤΕΜΒΡΙΟΥ 2004 - 10η ΕΤΑΙΡΙΚΗ ΧΡΗΣΗ (1 ΟΚΤΩΒΡΙΟΥ 2003 - 30 ΣΕΠΤΕΜΒΡΙΟΥ 2004)

ΕΝΕΡΓΗΤΙΚΟ	Ποσά κλειομένης χρήσεως 2004			Ποσά προηγούμ. χρήσεως 2003		
	Αξία Κτήσ.	Αποσβέσ.	Αναπ. Αξία	Αξία Κτήσ.	Αποσβέσ.	Αναπ. Αξία
Γ. ΠΑΓΙΟ ΕΝΕΡΓΗΤΙΚΟ						
ΙΙ. Ενσώματες ακινητοποιήσεις:						
4. Μηχ/τα - Τεχνικές Εγκαταστ. και λοιπός μηχαν. εξοπλισμός	4.848,95	2.425,26	2.423,69	4.848,95	1.899,80	2.949,15
5. Μεταφορικά Μέσα	27.317,22	21.054,26	6.262,96	35.176,35	22.840,46	12.335,89
6. Επιπλα και λοιπός Εξοπλισμός	39.837,72	28.773,21	11.064,51	39.820,36	22.994,68	16.825,68
Σύνολο Ακινητοποιήσεων	72.003,89	52.252,73	19.751,16	79.845,66	47.734,94	32.110,72
ΙΙΙ. Συμμ/χές & άλλες μακροπρόθ. χρηματοοικονομικές απαιτήσεις:						
7. Λοιπές Μακροπρ. Απαιτήσεις	880,41	0,00	880,41	880,41	0,00	880,41
Σύν. Παγίου Ενεργητικού (ΓΙΙ+ΓΙΙΙ)	72.884,30	52.252,73	20.631,57	80.726,07	47.734,94	32.991,13
Δ. ΚΥΚΛΟΦΟΡΟΥΝ ΕΝΕΡΓΗΤΙΚΟ						
ΙΙ. Απαιτήσεις:						
1. Πελάτες			138.894,59			132.061,46
12. Ελλ. Δημόσιο - Προκ/λές			19.335,13			8.941,28
IV. Διαθέσιμα						
1. Ταμείο			25.714,06			192.208,62
3. Καταθέσεις Οψεως και Προθεσμίας			471.537,45			611.062,87
Σύνολο Κυκλοφ. Ενεργητ. (ΔΙΙ+ΔΙV)			655.481,23			944.274,23
Ε. ΜΕΤΑΒΑΤΙΚΟΙ ΛΟΓΑΡ. ΕΝΕΡΓΗΤΙΚΟΥ						
1. Εξοδα επομένων χρήσεων			3.149,38			14.222,06
Γενικό Σύνολο Ενεργητικού (Γ+Δ+Ε)			679.262,18			991.487,42

ΠΑΘΗΤΙΚΟ	Ποσά κλειομ. χρήσ. 2004	Ποσά προηγ. χρήσ. 2003
Α. ΙΔΙΑ ΚΕΦΑΛΑΙΑ		
Ι. Κεφάλαιο Μετοχικό (2.500 μετοχές των 29,35 ευρώ)		
1. Καταβεβλημένο	298.000,00	298.000,00
IV. Αποθεματικά κεφάλαια:		
1. Τακτικό αποθεματικό	6.649,86	6.649,86
V. Αποτελέσματα εις νέο:		
Υπόλοιπο κερδών χρήσεως εις νέο	0,00	31.715,50
Υπόλοιπο ζημιών χρήσεως εις νέο	-55.319,94	0,00
Υπόλοιπο ζημιών προηγ. χρήσεων	-19.617,58	-51.333,08
Διαφορές φορολογικού ελέγχου	-123.842,08	-117.341,55
Σύνολο ιδίων κεφαλαίων	105.870,26	167.690,73
Β. ΠΡΟΒΛΕΨΕΙΣ ΓΙΑ ΚΙΝΔΥΝΟΥΣ ΚΑΙ ΕΞΟΔΑ		
1. Προβλ. για αποζημ. προσωπικού λόγω εξόδου από την υπηρεσία	38.062,54	30.019,99
2. Λοιπές προβλέψεις	3.271,85	22.954,14
	41.334,39	52.974,13
Γ. ΥΠΟΧΡΕΩΣΕΙΣ		
ΙΙ. Βραχυπρόθεσμες Υποχρεώσεις:		
1. Προμηθευτές	465.779,19	622.347,61
5. Υποχρεώσεις από φόρους - τέλη	4.194,33	52.873,87
6. Ασφαλιστικοί Οργανισμοί	26.107,93	58.662,06
11. Πιστωτές Διάφοροι	20.252,04	16.920,94
Σύνολο Υποχρεώσεων (ΓΙΙ)	516.333,49	750.804,48
Δ. ΜΕΤΑΒΑΤΙΚΟΙ ΛΟΓ. ΠΑΘΗΤΙΚΟΥ	15.724,04	20.018,08
Γενικό Σύν. Παθητικού (Α+Β+Γ+Δ)	679.262,18	991.487,42

ΚΑΤΑΣΤΑΣΗ ΛΟΓΑΡΙΑΣΜΟΥ ΑΠΟΤΕΛΕΣΜΑΤΩΝ ΧΡΗΣΕΩΣ
30ης ΣΕΠΤΕΜΒΡΙΟΥ 2004 (1 ΟΚΤΩΒΡΙΟΥ 2003 - 30 ΣΕΠΤΕΜΒΡΙΟΥ 2004)

		Ποσά κλειομ. χρήσ. 2004		Ποσά προηγ. χρήσ. 2003
Ι. ΑΠΟΤΕΛΕΣΜΑΤΑ ΕΚΜΕΤΑΛΛΕΥΣΕΩΣ				
Κύκλος εργασιών (πωλήσεις)		1.666.036,15		2.126.895,57
Μείον: Κόστος πωλήσεων		2.032.935,80		2.453.590,96
Μικτά Αποτελέσματα (ζημιές) Εκμεταλλεύσεως		-366.899,65		-326.695,39
Πλέον: Αλλα έσοδα εκμεταλλεύσεως		404.936,85		469.862,98
Σύνολο		38.037,20		143.167,59
Μείον: 1. Εξοδα διοικητικής λειτουργίας		94.121,35		93.374,25
Μερικά αποτελ/τα (κέρδη) Εκμεταλλεύσεως		-56.084,15		49.793,34
Πλέον: 4. Πιστωτικοί τόκοι και συναφή έσοδα	1.504,22		2.251,94	
Μείον: 3. Χρεωστικοί τόκοι και συναφή έξοδα	568,91	935,31	684,14	1.567,80
Ολικά αποτελ/τα (κέρδη) εκμεταλλεύσεως		-55.148,84		51.361,14
ΙΙ. Πλέον: Εκτακτα αποτελέσματα				
Πλέον: 1. Εκπτωση 2,5% φόρου εισοδήματος		722,36		0,00
Μείον: 4. Ζημίαι από πώληση μεταφ. μέσων		893,46		0,00
Οργανικά & έκτακτα αποτελέσματα (κέρδη)		-55.319,94		51.361,14
Μείον: Σύνολο αποσβ. πάγιων στοιχείων	10.466,43		10.056,03	
Μείον: Οι από αυτές ενσώμ. στο λειτ/κό κόστος	10.466,43	0,00	10.056,03	0,00
ΚΑΘΑΡΑ ΑΠΟΤΕΛ/ΤΑ (κέρδη) ΧΡΗΣΕΩΣ προ φόρων		-55.319,94		51.361,14

ΠΙΝΑΚΑΣ ΔΙΑΘΕΣΕΩΣ ΑΠΟΤΕΛΕΣΜΑΤΩΝ

	Ποσά κλειομ. χρήσ. 2004	Ποσά προηγ. χρήσ. 2003
Καθαρά αποτελ/τα (κέρδη) χρήσεως	0,00	51.361,14
Μείον: Φόρος εισοδήματος	0,00	17.976,40
Κέρδη εις νέο	0,00	33.384,74
Η διάθ. των κερδών γίνεται ως εξής:		
1. Τακτικό αποθεματικό	0,00	1.669,24
8. Υπόλοιπο κερδών εις νέο	0,00	31.715,50
	0,00	33.384,74

Ο Πρόεδρος του Δ.Σ. BJORNE SANDSTROM — Ο Διευθύνων Σύμβουλος ΓΕΩΡΓΙΟΣ ΔΑΝΔΟΥΛΑΚΗΣ — Η Προϊσταμένη του Λογιστηρίου ΕΥΑΓΓΕΛΙΑ ΤΣΑΟΥΛΗ — Ο Οικονομικός Διευθυντής ΣΩΤΗΡΙΟΣ ΚΑΤΣΑΡΑΣ

Ηλεκτρονική Στοιχειοθεσία & Δημοσιεύσεις Ισολογισμών «Η ΔΡΑΣΙΣ», Τηλ. 63.790 - 64.393 - 64.200 κ. Μαριά

Τουριστικαί - Ξενοδοχειακαί Επιχειρήσεις ΕΡΑΤΩ Α.Ε.

Μ.Α.Ε 12258/80/Β/86/221 **ΙΣΟΛΟΓΙΣΜΟΣ 31ης ΔΕΚΕΜΒΡΙΟΥ 2004 - ΕΤΑΙΡΙΚΗ ΧΡΗΣΗ (1 ΙΑΝΟΥΑΡΙΟΥ - 31 ΔΕΚΕΜΒΡΙΟΥ 2004)**

ΕΝΕΡΓΗΤΙΚΟ

	Ποσά κλειομένης χρήσεως 2004			Ποσά προηγουμ. χρήσεως 2003		
Β. ΕΞΟΔΑ ΕΓΚΑΤΑΣΤΑΣΕΩΣ	Αξία Κτήσ.	Αποσβέσ.	Αναπ. Αξία	Αξία Κτήσ.	Αποσβέσ.	Αναπ. Αξία
1. Εξοδα Ιδρύσ. & Α' Εγκαταστ.	59.842,94	1.729,95	58.112,99	59.842,94	1.729,95	58.112,99
Γ. ΠΑΓΙΟ ΕΝΕΡΓΗΤΙΚΟ						
II. Ενσώματες Ακινητοποιήσεις:						
1. Γήπεδα - Οικόπεδα	601.559,93	0,00	601.559,93	414.868,92	0,00	414.868,92
3. Κτίρια και Τεχνικά Εργα	762.692,41	762.578,85	113,56	564.957,34	564.873,22	84,12
4. Μηχ/τα - Τεχνικές Εγκαταστ. & λοιπός μηχαν. εξοπλισμός	97.555,42	97.555,39	0,03	97.555,42	97.555,39	0,03
5. Μεταφορικά μέσα	136.796,68	136.790,96	5,72	136.796,68	136.790,96	5,72
Σύνολο Ακινητοποιήσεων (ΓΙΙ)	1.598.604,44	996.925,20	601.679,24	1.214.178,36	799.219,57	414.958,79
Δ. ΚΥΚΛΟΦΟΡΟΥΝ ΕΝΕΡΓΗΤΙΚΟ						
II. Απαιτήσεις:						
10. Επισφαλείς - Επίδικοι πελάτες και χρεώστες		16.598,39			16.598,39	
Μείον: Προβλέψεις		16.598,39	0,00		16.598,39	0,00
11. Χρεώστες διάφοροι			134.659,42			146.787,76
			134.659,42			146.787,76
IV. Διαθέσιμα						
1. Ταμείο			11.683,46			51.808,39
Σύνολο Κυκλοφορούντος Ενεργητικού (ΔΙΙ+ΔΙV)			146.342,88			198.596,15
Γενικό Σύνολο Ενεργητικού (Β+Γ+Δ)			806.135,11			671.667,93

ΠΑΘΗΤΙΚΟ

	Ποσά κλειομ. χρήσ. 2004	Ποσά προηγ. χρήσ. 2003
Α. ΙΔΙΑ ΚΕΦΑΛΑΙΑ		
I. Κεφάλαιο Μετοχικό		
1. Καταβλημένο	571.400,00	571.400,00
III.Διαφορές Αναπροσαρμογής - Επιχορηγήσεις επενδύσεων:		
2. Διαφορές από αναπροσαρμογή αξίας λοιπών περιουσιακών στοιχείων	186.720,45	0,00
3. Επιχορηγήσεις παγίου ενεργητικού	58.112,99	58.112,99
IV. Αποθεματικά κεφάλαια:		
1. Τακτικό αποθεματικό	1.782,60	1.782,60
3. Ειδικό αποθεματικό	3.672,24	3.672,24
V. Αποτελέσματα εις νέο:		
Υπόλοιπο ζημιών προηγ. χρήσεων	-78.663,38	-28.529,74
Σύνολο Ιδίων Κεφαλαίων	743.024,90	606.438,09
Γ. ΥΠΟΧΡΕΩΣΕΙΣ		
II. Βραχυπρόθεσμες Υποχρεώσεις:		
3. Τράπεζες λ/βραχυπρ. υποχρεώσ.	60.000,00	60.000,00
5. Υποχρεώσεις από Φόρους - Τέλη	0,00	1.145,74
6. Ασφαλιστικοί Οργανισμοί	3.110,21	4.084,10
Σύνολο Υποχρεώσεων	63.110,21	65.229,84
Γενικό Σύνολο Παθητικού (Α+Γ)	806.135,11	671.667,93

ΣΗΜΕΙΩΣΗ: Εγινε αναπροσαρμογή της αξίας των ακινήτων της εταιρείας σύμφωνα με το Ν. 2065/92 και Ν. 3296/04 την 31.12.2004.

ΚΑΤΑΣΤΑΣΗ ΛΟΓΑΡΙΑΣΜΟΥ ΑΠΟΤΕΛΕΣΜΑΤΩΝ ΧΡΗΣΕΩΣ
31ης ΔΕΚΕΜΒΡΙΟΥ 2004 (1 ΙΑΝΟΥΑΡΙΟΥ - 31 ΔΕΚΕΜΒΡΙΟΥ 2004)

	Ποσά κλειομ. χρήσ. 2004	Ποσά προηγ. χρήσ. 2003
Ι. ΑΠΟΤΕΛΕΣΜΑΤΑ ΕΚΜΕΤΑΛΛΕΥΣΕΩΣ		
Κύκλος εργασιών (πωλήσεις)	111.672,29	218.633,55
Μείον: Κόστος πωλήσεων	25.462,54	54.778,64
Μικτά Αποτελέσματα (κέρδη) Εκμεταλλεύσεως	86.209,75	163.854,91
Μείον: 3. Εξοδα λειτουργίας διαθέσεως	136.343,39	169.947,70
Μερικά Αποτελέσματα (ζημίες) Εκμεταλλεύσεως	-50.133,64	-6.092,79
Μείον: 3. Χρεωστικοί τόκοι και συναφή έξοδα	0,00	856,07
Ολικά αποτελέσματα (ζημίες) εκμεταλλεύσεως	-50.133,64	-6.948,86
Μείον: Σύνολο Αποσβέσεων Παγίων Στοιχείων	0,00	6.630,00
ΚΑΘΑΡΑ ΑΠΟΤΕΛΕΣΜΑΤΑ (ζημίες) ΧΡΗΣΕΩΣ	-50.133,64	-13.578,86

ΠΙΝΑΚΑΣ ΔΙΑΘΕΣΕΩΣ ΑΠΟΤΕΛΕΣΜΑΤΩΝ

	Ποσά κλειομ. χρήσ. 2004	Ποσά προηγ. χρήσ. 2003
Καθαρά αποτελ/τα (ζημίες) Χρήσεως	-50.133,64	-13.578,86
Πλέον: Υπόλ. αποτελ/των (ζημιών) προηγουμένων χρήσεων	-28.529,74	-14.950,88
Ζημίες εις νέο	-78.663,38	-28.529,74

Ο Πρόεδρος του Δ.Σ.
ΜΙΧΑΗΛ ΤΑΧΡΑΜΑΝΗΣ

Ο Διευθύνων Σύμβουλος
ΙΩΑΝΝΗΣ ΙΑΤΡΙΔΗΣ

Ο Προϊστάμενος Λογιστηρίου
ΠΡΟΔΡΟΜΟΣ ΤΣΑΓΚΑΡΗΣ
ΑΡ. ΑΔΕΙΑΣ Α' ΤΑΞΗΣ 000046

Ηλεκτρονική Στοιχειοθεσία & Δημοσιεύσεις Ισολογισμών «Η ΔΡΑΣΙΣ», Τηλ. 63.790 - 64.393 - 64.200 κ. Μαριά

Τουριστικαί - Ξενοδοχειακαί - Οικοδομικαί και Εμπορικαί Επιχειρήσεις Α/φοι ΣΤΕΡΓΕΝΑΚΗ Α.Ε.

ΙΣΟΛΟΓΙΣΜΟΣ 31ης ΔΕΚΕΜΒΡΙΟΥ 2004 - ΕΤΑΙΡΙΚΗ ΧΡΗΣΗ (1 ΙΑΝΟΥΑΡΙΟΥ - 31 ΔΕΚΕΜΒΡΙΟΥ 2004)

ΕΝΕΡΓΗΤΙΚΟ

	Ποσά κλειομένης χρήσεως 2004			Ποσά προηγουμ. χρήσεως 2003		
Β. ΕΞΟΔΑ ΕΓΚΑΤΑΣΤΑΣΕΩΣ	Αξία Κτήσ.	Αποσβέσ.	Αναπ. Αξία	Αξία Κτήσ.	Αποσβέσ.	Αναπ. Αξία
1. Εξοδα Ιδρύσ. & Α' Εγκαταστ.	4.032,57	4.032,56	0,01	2.532,57	2.532,57	0,00
Γ. ΠΑΓΙΟ ΕΝΕΡΓΗΤΙΚΟ						
II. Ενσώματες ακινητοποιήσεις:						
1. Γήπεδα - Οικόπεδα	104.351,04	0,00	104.351,04	71.966,23	0,00	71.966,23
3. Κτίρια και Τεχνικά Εργα	448.078,69	339.937,44	108.141,25	442.185,74	335.625,30	106.560,44
4. Μηχ/τα - Τεχνικές Εγκαταστ. & λοιπός μηχαν/κός εξοπλισμός	26.044,43	25.700,89	343,54	26.044,43	25.552,81	491,62
5. Μεταφορικά Μέσα	35.697,20	27.026,66	8.670,54	35.697,20	21.868,34	13.828,86
6. Επιπλα και λοιπός Εξοπλισμός	37.320,61	34.525,94	2.794,67	34.310,26	32.287,29	2.022,97
7. Ακινητοπ. υπό εκτέλ. & προκατ.	171.250,84	0,00	171.250,84	106.525,36	0,00	106.525,36
Σύνολο Ακινητοποιήσεων	822.742,81	427.190,93	395.551,88	716.729,22	415.333,74	301.395,48
Δ. ΚΥΚΛΟΦΟΡΟΥΝ ΕΝΕΡΓΗΤΙΚΟ						
I. Αποθέματα:						
1. Εμπορεύματα			519.331,13			555.631,81
5. Προκαταβολές για αγορές αποθεμάτων			3.578,01			11.676,01
			522.909,14			567.307,82
II. Απαιτήσεις:						
1. Πελάτες			160.847,16			175.320,78
11. Χρεώστες Διάφοροι			877,70			877,70
12. Ελλ. Δημόσιο - Προκαταβ. και παρακρατ. φόρων			9.478,79			12.154,96
13. Λογ/σμοί διαχειρ. προκατ. και πιστώσεων			1.432,15			1.432,15
			172.635,80			189.785,59
IV. Διαθέσιμα						
1. Ταμείο			103.210,66			26.440,12
Σύνολο Κυκλοφορούντος Ενεργητικού			798.755,60			783.533,53
Ε. ΜΕΤΑΒΑΤΙΚΟΙ ΛΟΓΑΡ. ΕΝΕΡΓΗΤΙΚΟΥ						
1. Εξοδα Επομένων Χρήσεων			11,97			69,88
Γενικό Σύνολο Ενεργητικού (Β+Γ+Δ+Ε)			1.194.319,46			1.084.998,89

ΠΑΘΗΤΙΚΟ

	Ποσά κλειομ. χρήσ. 2004	Ποσά Προηγ. χρήσ. 2003
Α. ΙΔΙΑ ΚΕΦΑΛΑΙΑ		
I. Κεφάλαιο Μετοχικό		
1. Καταβεβλημένο	351.594,14	351.594,14
II. Επιχορηγήσεις Δημοσίου		
3. Επιχορηγήσεις Ν. 1262/82	66.054,70	66.054,70
III. Διαφορές αναπροσαρμογής:		
2. Διαφορές από αναπροσ/γή αξίας λοιπών περιουσιακών στοιχείων	35.825,39	2,89
V. Αποτελέσματα εις νέο:		
Υπόλοιπο ζημιών χρήσεως εις νέο	-65.635,28	-74.517,71
VI. Ποσά για αύξηση κεφαλαίου:		
1. Καταθέσεις μετόχων	290.535,58	290.535,58
Σύνολο ιδίων κεφαλαίων	678.374,53	633.669,60
Γ. ΥΠΟΧΡΕΩΣΕΙΣ		
II. Βραχυπρόθεσμες Υποχρεώσεις:		
1. Προμηθευτές	425.116,79	361.353,13
5. Υποχρεώσεις από φόρους-τέλη	3.607,56	2.194,90
6. Ασφαλιστικοί Οργανισμοί	682,95	1.388,81
11. Πιστωτές Διάφοροι	86.013,20	85.707,76
Σύνολο Υποχρεώσεων	515.420,50	450.644,60
Δ. ΜΕΤΑΒΑΤΙΚΟΙ ΛΟΓ. ΠΑΘΗΤΙΚΟΥ		
1. Εξοδα χρήσεως δουλευμένα	524,43	684,69
Γενικό Σύνολο Παθητικού (Α+Γ+Δ)	1.194.319,46	1.084.998,89

ΣΗΜΕΙΩΣΗ: Εγινε αναπροσαρμογή της αξίας των ακινήτων της εταιρείας σύμφωνα με το Ν. 2065/92 και Ν. 3296/04 την 31.12.2004.

ΚΑΤΑΣΤΑΣΗ ΛΟΓΑΡΙΑΣΜΟΥ ΑΠΟΤΕΛΕΣΜΑΤΩΝ ΧΡΗΣΕΩΣ
31ης ΔΕΚΕΜΒΡΙΟΥ 2004 (1 ΙΑΝΟΥΑΡΙΟΥ - 31 ΔΕΚΕΜΒΡΙΟΥ 2004)

		Ποσά κλειομ. χρήσ. 2004		Ποσά Προηγ. χρήσ. 2003
Ι. ΑΠΟΤΕΛΕΣΜΑΤΑ ΕΚΜΕΤΑΛΛΕΥΣΕΩΣ				
Κύκλος εργασιών (πωλήσεις)		778.866,53		617.215,93
Μείον: Κόστος πωλήσεων		758.173,81		607.906,48
Μικτά Αποτελ/τα (κέρδη) Εκμεταλλεύσεως		20.692,72		9.309,45
Μείον: 1. Εξοδα διοικητικής λειτουργίας	11.000,35		8.461,02	
3. Εξοδα λειτουργίας διαθέσεως	0,00	11.000,35	50,00	8.511,02
Μερικά Αποτελ/τα (κέρδη) Εκμεταλλεύσεως		9.692,37		798,43
Μείον: 3. Χρεωστικοί τόκοι και συναφή έξοδα		62,90		116,18
Ολικά αποτελέσματα (κέρδη) εκμεταλλεύσεως		9.629,47		682,25
Πλέον: 1. Εκτακτα και ανόργανα έσοδα	179,79		0,00	
Πλέον: 3. Εσοδα προηγουμένων χρήσεων	0,00		184,50	
Μείον: 1. Εκτακτα και ανόργανα έξοδα	749,92		43,45	
Μείον: 3. Εξοδα προηγουμένων χρήσεων	176,91	-747,04	532,20	-391,15
Οργανικά και έκτακτα αποτελέσματα (κέρδη)		8.882,43		291,10
Μείον: Σύνολο αποσβέσεων παγίων στοιχείων	10.901,92		10.260,68	
Μείον: Οι από αυτές ενσωματ. στο λειτουρ. κόστος	10.901,92	0,00	10.260,68	0,00
ΚΑΘΑΡΑ ΑΠΟΤΕΛΕΣΜΑΤΑ (κέρδη) ΧΡΗΣΕΩΣ		8.882,43		291,10

ΠΙΝΑΚΑΣ ΔΙΑΘΕΣΕΩΣ ΑΠΟΤΕΛΕΣΜΑΤΩΝ

	Ποσά κλειομ. χρήσ. 2004	Ποσά Προηγ. χρήσ. 2003
Καθαρά αποτελ. (κέρδη) χρήσεως	8.882,43	291,10
Μείον: Υπόλοιπο αποτελεσμάτων (ζημιών) προηγούμενων χρήσεων	-74.517,71	-74.808,81
Ζημίες εις νέο	-65.635,28	-74.517,71

Ο Πρόεδρος
ΚΩΝ/ΝΟΣ Α. ΣΤΕΡΓΕΝΑΚΗΣ

Ο Διευθύνων Σύμβουλος
ΑΝΤΩΝΗΣ Α. ΣΤΕΡΓΕΝΑΚΗΣ

Ο Λογιστής
ΓΕΩΡΓΙΟΣ Σ. ΜΑΤΣΑΜΑΣ

Ηλεκτρονική Στοιχειοθεσία & Δημοσιεύσεις Ισολογισμών «Η ΔΡΑΣΙΣ», Τηλ. 63.790 - 64.393 - 64.200 κ. Μαριά

ΑΛΝΤΙΑΝΑ ΡΟΔΟΣ ΑΝΩΝΥΜΟΣ ΕΤΑΙΡΕΙΑ

Μ.Α.Ε 44057/80/Β/99/39

ΙΣΟΛΟΓΙΣΜΟΣ 31ης ΔΕΚΕΜΒΡΙΟΥ 2004 - 5η ΕΤΑΙΡΙΚΗ ΧΡΗΣΗ (1 ΙΑΝΟΥΑΡΙΟΥ - 31 ΔΕΚΕΜΒΡΙΟΥ 2004)

ΕΝΕΡΓΗΤΙΚΟ	Ποσά κλειομένης χρήσεως 2004			Ποσά προηγούμενης χρήσεως 2003		
Β. ΕΞΟΔΑ ΕΓΚΑΤΑΣΤΑΣΕΩΣ	Αξία Κτήσ.	Αποσβέσ.	Αναπ. Αξία	Αξία Κτήσ.	Αποσβέσ.	Αναπ. Αξία
1. Εξοδα Ιδρύσεως & Α' Εγκατ.	6.180,87	0,00	6.180,87	2.209,70	0,00	2.209,70
2. Συναλλαγματικές διαφ. δανείων για κτήσεις παγίων στοιχείων	65.493,80	0,00	65.493,80	65.493,80	0,00	65.493,80
3. Τόκοι δανείων κατασκ. περιόδου	400.518,95	0,00	400.518,95	86.294,63	0,00	86.294,63
4. Λοιπά έξοδα εγκαταστάσεως	654.605,93	0,00	654.605,93	654.605,93	0,00	654.605,93
	1.126.799,55	0,00	1.126.799,55	808.604,06	0,00	808.604,06
Γ. ΠΑΓΙΟ ΕΝΕΡΓΗΤΙΚΟ						
ΙΙ. Ενσώματες ακινητοποιήσεις:						
1. Γήπεδα - Οικόπεδα	5.058.782,02	0,00	5.058.782,02	5.058.782,02	0,00	5.058.782,02
7. Ακινητοπ. υπό εκτέλ. & προκατ.	2.018.281,75	0,00	2.018.281,75	2.018.281,75	0,00	2.018.281,75
Σύνολο Ακινητοποιήσεων (ΓΙΙ)	7.077.063,77	0,00	7.077.063,77	7.077.063,77	0,00	7.077.063,77
Δ. ΚΥΚΛΟΦΟΡΟΥΝ ΕΝΕΡΓΗΤΙΚΟ						
ΙΙ. Απαιτήσεις:						
11. Χρεώστες Διάφοροι			229.900,32			230.250,83
IV. Διαθέσιμα						
1. Ταμείο			6.373,84			463,94
3. Καταθέσεις Οψεως και Προθεσμίας			192.893,31			238.127,06
			199.267,15			238.591,00
Σύνολο Κυκλοφ. Ενεργητ. (ΔΙΙ+ΔΙV)			429.167,47			468.841,83
Γενικό Σύνολο Ενεργητικού (Β+Γ+Δ)			8.633.030,79			8.354.509,66

ΠΑΘΗΤΙΚΟ	Ποσά κλειομ. χρήσ. 2004	Ποσά προηγ. χρήσ. 2003
Α. ΙΔΙΑ ΚΕΦΑΛΑΙΑ		
Ι. Κεφάλαιο Μετοχικό (4.000 μετοχές των 30,00 ευρώ)		
1. Καταβεβλημένο	120.000,00	120.000,00
V. Αποτελέσματα εις νέο:		
Υπόλοιπο ζημιών εις νέο	-29.985,24	-25.966,44
Σύνολο ιδίων κεφαλαίων	90.014,76	94.033,56
Γ. ΥΠΟΧΡΕΩΣΕΙΣ		
Ι. Μακροπρόθεσμες Υποχρεώσεις:		
8. Λοιπές μακροπρ/μες υποχρεώσεις	8.457.952,89	8.173.870,00
ΙΙ. Βραχυπρόθεσμες Υποχρεώσεις:		
1. Προμηθευτές	41,88	19,30
5. Υποχρεώσεις από φόρους - τέλη	169,27	292,17
	211,15	311,47
Σύνολο Υποχρεώσεων (ΓΙ+ΓΙΙ)	8.458.164,04	8.174.181,47
Δ. ΜΕΤΑΒΑΤΙΚΟΙ ΛΟΓ. ΠΑΘΗΤΙΚΟΥ		
2. Εξοδα χρήσεως δουλευμένα	84.851,99	86.294,63
Γενικό Σύνολο Παθητικού (Α+Γ+Δ)	8.633.030,79	8.354.509,66

ΚΑΤΑΣΤΑΣΗ ΛΟΓΑΡΙΑΣΜΟΥ ΑΠΟΤΕΛΕΣΜΑΤΩΝ ΧΡΗΣΕΩΣ
31ης ΔΕΚΕΜΒΡΙΟΥ 2004 (1 ΙΑΝΟΥΑΡΙΟΥ - 31 ΔΕΚΕΜΒΡΙΟΥ 2004)

		Ποσά κλειομ. χρήσ. 2004		Ποσά προηγ. χρήσ. 2003
Ι. ΑΠΟΤΕΛΕΣΜΑΤΑ ΕΚΜΕΤΑΛΛΕΥΣΕΩΣ				
Εσοδα από τόκους		2.973,67		4.829,76
Μείον:				
- Αμεσα έξοδα ιδρύσ. & πρώτης εγκαταστ.	2.928,60		3.011,52	
- Εξοδα λειτουργίας λογιστικοδιοικητικών υπηρεσιών της εταιρείας	4.016,24	6.944,84	4.027,94	7.039,46
		-3.971,17		-2.209,70
Ακάλυπτα έξοδα μεταφερθέντα στο λογαριασμό 16.10. "Εξοδα ιδρύσεως και πρώτης εγκαταστ."		3.971,17		2.209,70
ΚΑΘΑΡΑ ΑΠΟΤΕΛΕΣΜΑΤΑ (κέρδη) ΧΡΗΣΕΩΣ		0,00		0,00

ΠΙΝΑΚΑΣ ΔΙΑΘΕΣΕΩΣ ΑΠΟΤΕΛΕΣΜΑΤΩΝ

	Ποσά κλειομ. χρήσ. 2004	Ποσά προηγ. χρήσ. 2003
Καθαρά αποτελ. (κέρδη) χρήσεως	0,00	0,00
Μείον: Υπόλοιπο αποτελεσμάτων (ζημιών) προηγουμένων χρήσεων	-25.966,44	-22.107,14
Σύνολο	-25.966,44	-22.107,14
Μείον: 2. Λοιποί μη ενσωματωμένοι στο λειτουργικό κόστος φόροι	-4.018,80	-3.859,30
Ζημιές εις νέο	-29.985,24	-25.966,44

ΣΗΜΕΙΩΣΗ: 1. Η εταιρεία παραμένει στο ιδρυτικό - κατασκευαστικό της στάδιο. Δεν πραγματοποίησε άλλα έσοδα εκτός των εσόδων από τόκους οι οποίοι και συμψηφίσθηκαν με τα "Εξοδα Ιδρύσεως και πρώτης εγκαταστάσεως'.

Ο Πρόεδρος
ΓΕΩΡΓΙΟΣ Π. ΧΑΠΙΠΗΣ
ΔΑΤ Μ 928027

Ο Αντιπρόεδρος και Διευθ. Σύμβουλος
ΠΑΝΤΕΛΕΩΝ Γ. ΧΑΠΙΠΗΣ
ΔΑΤ Β 813820

Ο Προϊστάμενος του Λογιστηρίου
ΛΑΖΑΡΟΣ Κ. ΚΑΣΕΚΑΣ
ΔΑΤ Τ 297214

Ηλεκτρονική Στοιχειοθεσία & Δημοσιεύσεις Ισολογισμών «Η ΔΡΑΣΙΣ», Τηλ. 63.790 - 64.393 - 64.200 κ. Μαριά

ΡΟΔΟΣ ΕΞΠΡΕΣ ΤΑΞΙΔΙΑ - ΤΟΥΡΙΣΜΟΣ Α.Ε.

Μ.Α.Ε 15208/80/Β/87/52

ΙΣΟΛΟΓΙΣΜΟΣ 31ης ΔΕΚΕΜΒΡΙΟΥ 2004 - ΕΤΑΙΡΙΚΗ ΧΡΗΣΗ (1 ΙΑΝΟΥΑΡΙΟΥ - 31 ΔΕΚΕΜΒΡΙΟΥ 2004)

ΕΝΕΡΓΗΤΙΚΟ	Ποσά κλειομένης χρήσεως 2004			Ποσά προηγουμ. χρήσεως 2003		
Β. ΕΞΟΔΑ ΕΓΚ/ΣΕΩΣ	Αξία Κτήσ.	Αποσβέσ.	Αναποσ. Αξία	Αξία Κτήσ.	Αποσβέσ.	Αναποσ. Αξία
1. Εξοδα Ιδρύσεως και Α' Εγκατ.	6.299,60	2.999,60	3.300,00	6.299,60	2.999,60	3.300,00
Γ. ΠΑΓΙΟ ΕΝΕΡΓΗΤΙΚΟ						
ΙΙ. Ενσώματες Ακινητοποιήσεις:						
3. Κτίρια και Τεχνικά Εργα	418.363,41	164.795,30	253.568,11	385.848,74	157.453,73	228.395,01
4. Μηχανήματα - Τεχν. Εγκατ. και λοιπός μηχαν. εξοπλισμός	131.975,24	66.097,69	65.877,55	131.975,24	63.039,88	68.935,36
5. Μεταφορικά Μέσα	153.468,15	87.763,16	65.704,99	153.468,15	87.763,16	65.704,99
6. Επιπλα και λοιπός εξοπλισμός	161.977,51	115.487,78	46.489,73	157.455,36	112.647,31	44.808,05
Σύνολο Ακινητοποιήσεων	865.784,31	434.143,93	431.640,38	828.747,49	420.904,08	407.843,41
ΙΙΙ. Συμμετοχές & άλλες Μακροπρόθεσμες απαιτήσεις			10.201,29			6.841,53
2. Συμμετοχές σε λοιπές επιχειρήσεις			10.564,93			13.499,63
			20.766,22			20.341,16
Σύνολο παγίου ενεργητικού			452.406,60			428.184,57
Δ. ΚΥΚΛΟΦ. ΕΝΕΡΓΗΤΙΚΟ						
ΙΙ. Απαιτήσεις						
1. Πελάτες			273.871,70			140.894,27
11. Χρεώστες Διάφοροι			645.326,13			640.054,60
			919.197,83			780.948,87
IV. Διαθέσιμα						
1. Ταμείο			20.796,18			56.539,47
3. Καταθέσεις Οψεως και Προθεσμίας			28.022,78			89.478,45
			48.818,96			146.017,92
Σύνολο Κυκλοφ. Ενεργητ.			968.016,79			926.966,79
Ε. ΜΕΤΑΒΑΤΙΚΟΙ ΛΟΓΑΡ. ΕΝΕΡΓΗΤΙΚΟΥ						
1. Εξοδα επομένων χρήσεων			3.437,30			3.254,24
Γενικό Σύνολο Ενεργητικού (Β+Γ+Δ+Ε)			1.427.160,69			1.361.705,60

ΠΑΘΗΤΙΚΟ	Ποσά Κλειομ. Χρήσ. 2004	Ποσά Προηγ. Χρήσ. 2003
Α. ΙΔΙΑ ΚΕΦΑΛΑΙΑ		
Ι. Κεφάλαιο Μετοχικό (28.604 μετοχές των 29,34 Ευρώ)		
1. Καταβεβλημένο	839.241,36	839.241,36
ΙΙΙ. Διαφορές αναπροσαρμογής - Επιχορηγήσεις επενδύσεων:		
2. Διαφορές από αναπροσαρμογή αξίας λοιπών περιουσιακών στοιχείων	29.380,06	201,05
V. Αποτελέσματα εις νέο:		
Υπόλοιπο κερδών χρήσεως εις νέο	0,00	61.765,47
Υπόλοιπο ζημιών χρήσεως εις νέο	-187.242,29	0,00
Υπόλοιπο ζημιών προηγ. χρήσεων	-275.543,73	-337.309,20
Σύνολο Ιδίων Κεφαλαίων	405.835,40	563.898,68
Γ. ΥΠΟΧΡΕΩΣΕΙΣ		
Ι. Μακροπρόθεσμες Υποχρεώσεις:		
2. Δάνεια Τραπεζών	534.566,17	351.352,90
ΙΙ. Βραχυπρόθεσμες Υποχρεώσεις:		
1. Προμηθευτές	12.215,27	0,00
5. Υποχρεώσεις από φόρους - τέλη	11.698,40	8.781,82
6. Ασφαλιστικοί Οργανισμοί	31.326,68	25.003,57
11. Πιστωτές Διάφοροι	431.518,77	412.668,63
	486.759,12	446.454,02
Σύνολο Υποχρεώσεων (ΓΙ+ΓΙΙ)	1.021.325,29	797.806,92
Γενικό Σύν. Παθητικού (Α+Γ)	1.427.160,69	1.361.705,60

ΣΗΜΕΙΩΣΗ: Εγινε αναπροσαρμογή της αξίας των ακινήτων της εταιρείας σύμφωνα με το Ν. 2065/92 και Ν. 3296/04 την 31.12.2004.

ΚΑΤΑΣΤΑΣΗ ΛΟΓΑΡΙΑΣΜΟΥ ΑΠΟΤΕΛΕΣΜΑΤΩΝ ΧΡΗΣΕΩΣ
31ης ΔΕΚΕΜΒΡΙΟΥ 2004 (1 ΙΑΝΟΥΑΡΙΟΥ - 31 ΔΕΚΕΜΒΡΙΟΥ 2004)

		Ποσά Κλειομ. Χρήσ. 2004		Ποσά Προηγ. Χρήσ. 2003
Ι. ΑΠΟΤΕΛΕΣΜΑΤΑ ΕΚΜΕΤΑΛΛΕΥΣΕΩΣ				
Κύκλος Εργασιών (Παροχή Υπηρεσιών)		1.878.216,90		2.054.452,60
Μείον: Κόστος Παροχής Υπηρεσιών		2.027.441,72		1.855.593,34
Μικτά Αποτελ/τα (ζημίες) Εκμεταλλεύσεως		-149.224,82		198.859,26
Πλέον: Αλλα έσοδα εκμεταλλεύσεως		2.820,00		2.820,00
Σύνολο		-146.404,82		201.679,26
Πλέον: 4. Πιστωτικοί τόκοι και συναφή έσοδα	1.338,45		2.869,97	
Μείον: 3. Χρεωστικοί τόκοι και συναφή έξοδα	40.770,02	-39.431,57	46.090,49	-43.220,52
Ολικά αποτελ/τα (ζημίες) εκμεταλλεύσεως		-185.836,39		158.458,74
ΙΙ. Εκτακτα αποτελέσματα				
Πλέον: 1. Εκτακτα και ανόργανα έσοδα	2.529,85		533.333,77	
Μείον: 1. Εκτακτα και ανόργανα έξοδα	0,00	2.529,85	630.027,04	-96.693,27
Οργανικά & έκτακτα αποτελ/τα (ζημίες)		-183.306,54		61.765,47
Μειον: Σύνολο Αποσβέσ. παγίων στοιχείων	13.239,85		17.474,17	
Μείον: Οι από αυτές ενσωμ. στο λειτ. κόστος	13.239,85	0,00	17.474,17	0,00
ΚΑΘΑΡΑ ΑΠΟΤΕΛΕΣΜΑΤΑ (ζημίες) ΧΡΗΣΕΩΣ		-183.306,54		61.765,47

ΠΙΝΑΚΑΣ ΔΙΑΘΕΣΕΩΣ ΑΠΟΤΕΛΕΣΜΑΤΩΝ

	Ποσά Κλειομ. Χρήσ. 2004	Ποσά Προηγ. Χρήσ. 2003
Καθαρά αποτελ. (ζημίες) χρήσεως	-183.306,54	61.765,47
Πλέον: Υπόλοιπο αποτελεσμάτων (ζημιών) προηγούμενων χρήσεων	-275.543,73	-337.309,20
Σύνολο	-458.850,27	-275.543,73
Πλέον: Διαφορές φορολογικού ελέγχου προηγ. χρήσεων	3.935,75	0,00
Ζημίες εις νέο	-462.786,02	-275.543,73

Ο Πρόεδρος και Δ. Σύμβουλος
ΝΙΚΗΦΟΡΟΣ- ΓΕΩΡΓΙΟΣ ΧΑΤΖΑΚΗΣ

Η Αντιπρόεδρος του Δ.Σ.
ΕΙΡΗΝΗ ΧΑΤΖΑΚΗ

Ο Διευθυντής Οικονομικών Υπηρεσιών
ΓΕΩΡΓΙΟΣ ΜΑΤΣΑΜΑΣ

ΓΕΩΡΓΙΟΣ ΣΠΑΡΤΑΛΗΣ Τουριστικές - Ξενοδοχειακές & Εμπορικές Επιχειρήσεις Α.Ε.

Μ.Α.Ε. 15398/80/Β/87/60 **ΙΣΟΛΟΓΙΣΜΟΣ 31ης ΔΕΚΕΜΒΡΙΟΥ 2004 - ΕΤΑΙΡΙΚΗ ΧΡΗΣΗ (1 ΙΑΝΟΥΑΡΙΟΥ - 31 ΔΕΚΕΜΒΡΙΟΥ 2004)**

ΕΝΕΡΓΗΤΙΚΟ

	Ποσά κλειομένης χρήσεως 2004			Ποσά προηγουμ. χρήσεως 2003		
Β. ΕΞΟΔΑ ΕΓΚΑΤΑΣΤΑΣΕΩΣ	Αξία Κτήσ.	Αποσβέσ.	Αναπ. Αξία	Αξία Κτήσ.	Αποσβέσ.	Αναπ. Αξία
1. Εξοδα Ιδρύσ. & Α' Εγκαταστ.	2.850,18	2.850,17	0,01	2.850,18	2.850,17	0,01
3. Τόκοι δανείων κατασκ. περιόδου	4.381,77	4.381,76	0,01	4.381,77	4.381,76	0,01
	7.231,95	7.231,93	0,02	7.231,95	7.231,93	0,02
Γ. ΠΑΓΙΟ ΕΝΕΡΓΗΤΙΚΟ						
ΙΙ. Ενσώματες ακινητοποιήσεις:						
1. Γήπεδα - Οικόπεδα	192.706,60	0,00	192.706,60	192.706,60	0,00	192.706,60
3. Κτίρια και Τεχνικά Εργα	306.754,14	306.754,13	0,01	306.754,14	306.754,13	0,01
4. Μηχ/τα - Τεχνικές Εγκατ/σεις & λοιπός μηχαν/κός εξοπλισμός	1.989,38	1.989,37	0,01	1.989,38	1.989,37	0,01
6. Επιπλα και λοιπός Εξοπλισμός	59.809,61	56.576,51	3.233,10	56.576,52	55.142,08	1.434,44
7. Μεταφορικά μέσα	62.481,94	62.481,93	0,01	62.481,94	57.814,43	4.667,51
Σύνολο Ακινητοποιήσεων (ΓΙΙ)	623.741,67	427.801,94	195.939,73	620.508,58	421.700,01	198.808,57
ΙΙΙ. Συμμ/χές και άλλες μακρ/θεσμες χρηματοοικονομικές απαιτήσεις:						
7. Λοιπές μακροπρόθεσμες απαιτήσεις			80,70			80,70
Σύνολο Παγίου Ενεργητικού (ΓΙΙ+ΓΙΙΙ)			196.020,43			198.889,27
Δ. ΚΥΚΛΟΦΟΡΟΥΝ ΕΝΕΡΓΗΤΙΚΟ						
ΙΙ. Απαιτήσεις:						
11. Χρεώστες Διάφοροι			-631,39			-631,39
IV. Διαθέσιμα						
1. Ταμείο			55.922,38			54.098,62
Σύνολο Κυκλοφορούντος Ενεργητικού			55.290,99			53.467,23
Γενικό Σύνολο Ενεργητικού (Β+Γ+Δ)			251.311,44			252.356,52

ΠΑΘΗΤΙΚΟ

	Ποσά κλειομ. χρήσ. 2004	Ποσά προηγ. χρήσ. 2003
Α. ΙΔΙΑ ΚΕΦΑΛΑΙΑ		
Ι. Κεφάλαιο Μετοχικό (8.850 μετοχές των 29,35 ευρώ)		
1. Καταβεβλημένο	259.747,50	259.747,50
ΙΙΙ. Διαφορές αναπροσαρμογής:		
2. Διαφορές από αναπροσαρμογή αξίας λοιπών περιουσιακών στοιχείων	-26,30	-26,30
V. Αποτελέσματα εις νέο:		
Υπόλ. ζημιών χρήσ. εις νέο	-2.002,93	-3.187,64
Υπόλοιπο ζημιών προηγ. χρήσεως	-13.790,16	-10.602,52
Σύνολο ιδίων κεφαλαίων	243.928,11	245.931,04
Γ. ΥΠΟΧΡΕΩΣΕΙΣ		
ΙΙ. Βραχυπρόθεσμες Υποχρεώσεις:		
1. Προμηθευτές	6.451,28	5.927,72
5. Υποχρεώσεις από φόρους-τέλη	-1.455,85	-931,36
6. Ασφαλιστικοί Οργανισμοί	1.211,91	762,94
Σύνολο Υποχρεώσεων (ΓΙΙ)	6.207,34	5.759,30
Δ. ΜΕΤΑΒΑΤΙΚΟΙ ΛΟΓ. ΠΑΘΗΤΙΚΟΥ		
2. Εξοδα χρήσεως δουλευμένα	1.175,99	666,18
Γενικό Σύνολο Παθητικού (Α+Γ)	251.311,44	252.356,52

ΚΑΤΑΣΤΑΣΗ ΛΟΓΑΡΙΑΣΜΟΥ ΑΠΟΤΕΛΕΣΜΑΤΩΝ ΧΡΗΣΕΩΣ
31ης ΔΕΚΕΜΒΡΙΟΥ 2004 (1 ΙΑΝΟΥΑΡΙΟΥ - 31 ΔΕΚΕΜΒΡΙΟΥ 2004)

		Ποσά κλειομ. χρήσ. 2004		Ποσά προηγ. χρήσ. 2003
Ι. ΑΠΟΤΕΛΕΣΜΑΤΑ ΕΚΜΕΤΑΛΛΕΥΣΕΩΣ				
Κύκλος εργασιών (έσοδα από παρ. υπηρ. Ξεν.)		72.624,79		71.658,83
Μείον: Εξοδα εκμεταλλεύσεως Ξενοδοχείου		57.816,49		50.405,54
Μικτά Αποτελ/τα (κέρδη) Εκμεταλλεύσεως		14.808,30		21.253,29
Μείον: 1. Εξοδα διοικητικής λειτουργίας	7.043,29		3.571,28	
2. Εξοδα διαθέσεως	3.666,01	10.709,30	3.928,37	7.499,65
Μερικά αποτελ/τα (κέρδη) εκμεταλλεύσεως		4.099,00		13.753,64
Μείον: Σύνολο αποσβέσεων πάγιων στοιχείων	6.101,93		16.941,28	
Μείον: Οι από αυτές ενσώμ. στο λειτ/κό κόστος	0,00	-6.101,93	0,00	-16.941,28
ΚΑΘΑΡΑ ΑΠΟΤΕΛΕΣΜΑΤΑ (ζημιές) ΧΡΗΣΕΩΣ		-2.002,93		-3.187,64

ΠΙΝΑΚΑΣ ΔΙΑΘΕΣΕΩΣ ΑΠΟΤΕΛΕΣΜΑΤΩΝ

	Ποσά κλειομ. χρήσ. 2004	Ποσά προηγ. χρήσ. 2003
Καθαρά αποτελ/τα (ζημιές) χρήσεως	-2.002,93	-3.187,64
Πλέον: Υπόλοιπο αποτελεσμάτων (ζημιών) προηγούμενων χρήσεων	-13.790,16	-10.602,52
Ζημίες εις νέο	-15.793,09	-13.790,16

Ο Πρόεδρος του Δ.Σ.
ΓΕΩΡΓΙΟΣ ΣΠΑΡΤΑΛΗΣ

Η Διευθύνων Σύμβουλος
ΔΗΜΗΤΡΑ ΣΠΑΡΤΑΛΗ

Ο Λογιστής
Α. ΠΑΠΑΠΟΣΤΟΛΟΥ

Ηλεκτρονική Στοιχειοθεσία & Δημοσιεύσεις Ισολογισμών «Η ΔΡΑΣΙΣ», Τηλ. 63.790 - 64.393 - 64.200 κ. Μαριά

Τουριστικές - Ξενοδοχειακές - Εμπορικές Επιχειρήσεις Κ. ΑΛΕΞΙΟΥ Α.Ε.

Μ.Α.Ε 27768/80/Β/92/40 **ΙΣΟΛΟΓΙΣΜΟΣ 31ης ΔΕΚΕΜΒΡΙΟΥ 2004 - 12η ΕΤΑΙΡΙΚΗ ΧΡΗΣΗ (1 ΙΑΝΟΥΑΡΙΟΥ - 31 ΔΕΚΕΜΒΡΙΟΥ 2004)**

ΕΝΕΡΓΗΤΙΚΟ

	Ποσά κλειομένης χρήσεως 2004			Ποσά προηγουμ. χρήσεως 2003		
Β. ΕΞΟΔΑ ΕΓΚΑΤΑΣΤΑΣΕΩΣ	Αξία Κτήσ.	Αποσβέσ.	Αναπ. Αξία	Αξία Κτήσ.	Αποσβέσ.	Αναπ. Αξία
1. Εξοδα Ιδρύσεως & Α' Εγκατ.	4.014,94	4.014,93	0,01	4.014,94	4.014,93	0,01
Γ. ΠΑΓΙΟ ΕΝΕΡΓΗΤΙΚΟ						
ΙΙ. Ενσώματες ακινητοποιήσεις:						
1. Γήπεδα - Οικόπεδα	58.192,34	0,00	58.192,34	40.132,65	0,00	40.132,65
3. Κτίρια και Τεχνικά Εργα	365.780,21	290.298,16	75.482,05	271.256,68	202.979,82	68.276,86
4. Μηχ/τα - Τεχνικές Εγκαταστ. και λοιπός μηχαν. εξοπλισμός	4.912,38	4.912,37	0,01	4.912,38	4.912,37	0,01
6. Επιπλα και λοιπός Εξοπλισμός	123.408,77	114.682,34	8.726,43	117.756,38	109.144,60	8.611,78
Σύνολο Ακινητοποιήσεων (ΓΙΙ)	552.293,70	409.892,87	142.400,83	434.058,09	317.036,79	117.021,30
ΙΙΙ. Συμμ/χές & άλλες μακροπρόθ. χρηματοοικονομικές απαιτήσεις:						
7. Λοιπές Μακροπρόθεσμες Απαιτήσεις			633,90			633,90
Σύνολο Παγίου Ενεργητικού (ΓΙΙ+ΓΙΙΙ)			143.034,73			117.655,20
Δ. ΚΥΚΛΟΦΟΡΟΥΝ ΕΝΕΡΓΗΤΙΚΟ						
Ι. Αποθέματα:						
1. Εμπορεύματα			875,50			1.232,60
ΙΙ. Απαιτήσεις:						
1. Πελάτες			684,21			0,01
11. Χρεώστες Διάφοροι			101.171,73			110.775,06
12. Λογαρ. Διαχειρίσεως - Ελλ. Δημόσιο			504,94			507,96
			102.360,88			111.283,03
IV. Διαθέσιμα						
1. Ταμείο			113.556,58			152.860,73
3. Καταθέσεις όψεως και προθεσμίας			10.775,81			3.763,17
			124.332,39			156.623,90
Σύνολο Κυκλοφ. Ενεργητ. (ΔΙ+ΔΙΙ+ΔΙV)			227.568,77			269.139,53
Γενικό Σύνολο Ενεργητικού (Β+Γ+Δ)			370.603,51			386.794,74

ΠΑΘΗΤΙΚΟ

	Ποσά κλειομ. χρήσ. 2004	Ποσά προηγ. χρήσ. 2003
Α. ΙΔΙΑ ΚΕΦΑΛΑΙΑ		
Ι. Κεφάλαιο Μετοχικό		
1. Καταβλημένο	268.200,00	268.200,00
ΙΙΙ. Διαφορές αναπροσαρμογής:		
2. Διαφορές από αναπροσαρμογή αξίας λοιπών περιουσιακών στοιχείων	29.206,12	40,65
3. Επιχορηγήσεις Επενδύσεων	44.262,94	35.356,60
IV. Αποθεματικά κεφάλαια:		
1. Τακτικό αποθεματικό	11.908,06	11.623,49
5. Αφορολόγητα αποθεματικά ειδικών διατάξεων νόμων	2.053,52	2.053,52
V. Αποτελέσματα εις νέο:		
Υπόλοιπο κερδών χρήσεως εις νέο	1.237,69	8.026,68
Σύνολο ιδίων κεφαλαίων	356.868,33	325.300,94
Γ. ΥΠΟΧΡΕΩΣΕΙΣ		
ΙΙ. Βραχυπρόθεσμες Υποχρεώσεις:		
1. Προμηθευτές	322,81	792,97
5. Υποχρεώσεις από φόρους - τέλη	-4.362,52	27.991,62
6. Ασφαλιστικοί Οργανισμοί	2.471,97	2.328,12
10. Μερίσματα πληρωτέα	9.834,00	26.820,00
11. Πιστωτές Διάφοροι	3.255,00	0,00
Σύνολο Υποχρεώσεων (ΓΙΙ)	11.521,26	57.932,71
Δ. ΜΕΤΑΒΑΤΙΚΟΙ ΛΟΓ. ΠΑΘΗΤΙΚΟΥ		
2. Εξοδα χρήσεως δουλευμένα	2.213,92	3.561,09
Γενικό Σύνολο Παθητικού (Α+Γ+Δ)	370.603,51	386.794,74

ΣΗΜΕΙΩΣΗ: Εγινε αναπροσαρμογή της αξίας των ακινήτων της εταιρείας σύμφωνα με το Ν. 2065/92 και Ν. 3296/04 την 31.12.2004.

ΚΑΤΑΣΤΑΣΗ ΛΟΓΑΡΙΑΣΜΟΥ ΑΠΟΤΕΛΕΣΜΑΤΩΝ ΧΡΗΣΕΩΣ
31ης ΔΕΚΕΜΒΡΙΟΥ 2004 (1 ΙΑΝΟΥΑΡΙΟΥ - 31 ΔΕΚΕΜΒΡΙΟΥ 2004)

		Ποσά κλειομ. χρήσ. 2004		Ποσά προηγ. χρήσ. 2003
Ι. ΑΠΟΤΕΛΕΣΜΑΤΑ ΕΚΜΕΤΑΛΛΕΥΣΕΩΣ				
Κύκλος εργασιών (πωλήσεις)		195.954,19		255.723,65
Μείον: Κόστος πωλήσεων		186.106,53		194.593,33
Μικτά Αποτελέσματα (κέρδη) Εκμεταλλεύσεως		9.847,66		61.130,32
Πλέον: Αλλα έσοδα εκμεταλλεύσεως		4.260,00		0,00
Σύνολο		14.107,66		61.130,32
Μείον: 1. Εξοδα διοικητικής λειτουργίας		6.335,32		6.102,33
Μερικά αποτελ/τα (κέρδη) Εκμεταλλεύσεως		7.772,34		55.027,99
Πλέον: 4. Πιστωτικοί τόκοι και συναφή έσοδα		105,40		0,00
Ολικά αποτελέσματα (κέρδη) εκμεταλλεύσεως		7.877,74		55.027,99
ΙΙ. Πλέον: Εκτακτα αποτελέσματα				
1. Εκτακτα και ανόργανα έσοδα	3.468,47		3.666,83	
Μείον: 1. Εκτακτα και ανόργανα έξοδα	131,47		0,00	
3. Εξοδα προηγ. χρήσεων	2.458,77	878,23	0,00	3.666,83
Οργανικά και έκτακτα αποτελ/τα (κέρδη)		8.755,97		58.694,82
Μείον: Σύνολο αποσβέσ. πάγιων στοιχείων	21.852,86		27.956,73	
Μείον: Οι από αυτές ενσώμ. στο λειτ/κό κόστος	21.852,86	0,00	27.956,73	0,00
ΚΑΘΑΡΑ ΑΠΟΤΕΛΕΣΜΑΤΑ (κέρδη) ΧΡΗΣΕΩΣ		8.755,97		58.694,82

ΠΙΝΑΚΑΣ ΔΙΑΘΕΣΕΩΣ ΑΠΟΤΕΛΕΣΜΑΤΩΝ

	Ποσά κλειομ. χρήσ. 2004	Ποσά προηγ. χρήσ. 2003
Καθαρά αποτελέσματα (κέρδη) χρήσ.	8.755,97	58.694,82
Πλέον: Υπόλοιπο αποτελεσμάτων (κερδών) προηγ. χρήσεων	8.026,68	11.201,48
Μείον: Διαφορές φορολογικού ελέγχου προηγ. χρήσεων	2.108,00	12.363,05
Σύνολο	14.674,65	57.533,25
Μείον: 1. Φόρος εισοδήματος	3.318,39	20.778,99
Κέρδη προς διάθεση	11.356,26	36.754,26
Η διάθεση των κερδών γίνεται ως εξής:		
1. Τακτικό αποθεματικό	284,57	1.907,58
2. Μερίσματα πληρωτέα	9.834,00	26.820,00
8. Υπόλοιπο κερδών εις νέο	1.237,69	8.026,68
	11.356,26	36.754,26

Ο Πρόεδρος του Δ.Σ.
ΑΛΕΞΙΟΥ ΚΩΣΤΑΣ

Ο Αντιπρόεδρος
ΣΤΡΑΤΗΣ ΕΜΜΑΝΟΥΗΛ

Ο Προϊστάμενος του Λογιστηρίου
ΠΕΡΔΙΚΗΣ ΙΩΑΝΝΗΣ
ΑΡ. ΑΔΕΙΑΣ 0004787 - Α' ΤΑΞΗΣ

Ηλεκτρονική Στοιχειοθεσία & Δημοσιεύσεις Ισολογισμών «Η ΔΡΑΣΙΣ», Τηλ. 63.790 - 64.393 - 64.200 κ. Μαριά

Ξενοδοχειακές - Τουριστικές Επιχειρήσεις ΣΠΑΡΤΑΛΗΣ Α.Ε.

Μ.Α.Ε 12045/80/Β/86/8

ΙΣΟΛΟΓΙΣΜΟΣ 31ης ΔΕΚΕΜΒΡΙΟΥ 2004 - ΕΤΑΙΡΙΚΗ ΧΡΗΣΗ (1 ΙΑΝΟΥΑΡΙΟΥ - 31 ΔΕΚΕΜΒΡΙΟΥ 2004)

ΕΝΕΡΓΗΤΙΚΟ	Ποσά κλειομένης χρήσεως 2004			Ποσά προηγουμ. χρήσεως 2003		
Γ. ΠΑΓΙΟ ΕΝΕΡΓΗΤΙΚΟ	Αξία Κτήσ.	Αποσβέσ.	Αναπ. Αξία	Αξία Κτήσ.	Αποσβέσ.	Αναπ. Αξία
ΙΙ. Ενσώματες ακινητοποιήσεις:						
1. Γήπεδα - Οικόπεδα	2.459.694,60	0,00	2.459.694,60	1.763.588,76	0,00	1.763.588,76
3. Κτίρια και Τεχνικά Εργα	867.707,36	621.970,79	245.736,57	636.753,56	451.877,53	184.876,03
4. Μηχανήματα - Τεχνικές Εγκατ. και λοιπός μηχαν. εξοπλισμός	43.798,39	43.074,75	723,64	43.298,39	43.000,21	298,18
6. Επιπλα και λοιπός Εξοπλισμός	202.352,61	143.672,45	58.680,16	189.113,81	120.414,40	68.699,41
Σύνολο Ακινητοποιήσεων (ΓΙΙ)	3.573.552,96	808.717,99	2.764.834,97	2.632.754,52	615.292,14	2.017.462,38
Δ. ΚΥΚΛΟΦΟΡΟΥΝ ΕΝΕΡΓΗΤΙΚΟ						
ΙΙ. Απαιτήσεις:						
1. Πελάτες			0,00			11.266,54
11. Χρεώστες Διάφοροι			33.646,06			35.642,80
			33.646,06			46.909,34
IV. Διαθέσιμα						
1. Ταμείο			381.347,56			348.031,15
Σύνολο Κυκλοφ. Ενεργητικού (ΔΙΙ+ΔΙV)			414.993,62			394.940,49
Γενικό Σύνολο Ενεργητικού (Γ+Δ)			3.179.828,59			2.412.402,87

ΠΑΘΗΤΙΚΟ	Ποσά κλειομ. χρήσ. 2004	Ποσά προηγ. χρήσ. 2003
Α. ΙΔΙΑ ΚΕΦΑΛΑΙΑ		
Ι. Κεφάλαιο Μετοχικό (68145 μετοχές των 29,35 Ευρώ)		
1. Καταβεβλημένο	2.000.055,75	2.000.055,75
IV. Αποθεματικά κεφάλαια:		
1. Τακτικό αποθεματικό	36.344,26	36.344,26
3. Ειδικά αποθεματικά	402.054,29	402.054,29
Διαφορά αναπροσαρμογής Ν. 2065/92	742.183,91	
V. Αποτελέσματα εις νέο:		
Υπόλοιπο ζημιών χρήσεως εις νέο	-5.720,31	-18.473,52
Σύνολο ιδίων κεφαλαίων	3.174.917,90	2.419.980,78
Γ. ΥΠΟΧΡΕΩΣΕΙΣ		
ΙΙ. Βραχυπρόθεσμες Υποχρεώσεις:		
1. Προμηθευτές	100,86	100,86
5. Υποχρεώσεις από φόρους-τέλη	-2.315,69	-10.331,94
6. Ασφαλιστικοί οργανισμοί	4.877,15	772,68
Σύνολο Υποχρεώσεων (ΓΙΙ)	2.662,32	-9.458,40
Δ. ΜΕΤΑΒΑΤΙΚΟΙ ΛΟΓ. ΠΑΘΗΤΙΚΟΥ		
2. Εξοδα χρήσεως δουλευμένα	2.248,37	1.880,49
Γενικό Σύν. Παθητικού (Α+Γ+Δ)	3.179.828,59	2.412.402,87

ΣΗΜΕΙΩΣΗ: Εγινε αναπροσαρμογή της αξίας των ακινήτων της εταιρείας σύμφωνα με το Ν. 2065/92 και Ν. 3296/04 την 31.12.2004.

ΚΑΤΑΣΤΑΣΗ ΛΟΓΑΡΙΑΣΜΟΥ ΑΠΟΤΕΛΕΣΜΑΤΩΝ ΧΡΗΣΕΩΣ
31ης ΔΕΚΕΜΒΡΙΟΥ 2004 (1 ΙΑΝΟΥΑΡΙΟΥ - 31 ΔΕΚΕΜΒΡΙΟΥ 2004)

		Ποσά κλειομ. χρήσ. 2004		Ποσά προηγ. χρήσ. 2003
Ι. ΑΠΟΤΕΛΕΣΜΑΤΑ ΕΚΜΕΤΑΛΛΕΥΣΕΩΣ				
Κύκλος εργασιών (πωλήσεις)		223.473,33		205.860,13
Μείον: Κόστος πωλήσεων		196.297,96		174.127,10
Μικτά Αποτελέσματα (κέρδη) Εκμεταλλεύσεως		27.175,37		31.733,03
Πλέον: Αλλα έσοδα εκμεταλλεύσεως		123.052,20		117.227,84
Σύνολο		150.227,57		148.960,87
Μείον: 1. Εξοδα διοικητικής λειτουργίας	75.861,83		102.081,17	
3. Εξοδα λειτουργίας διαθέσεως	22.096,69	97.958,52	27.462,97	129.544,14
Μερικά αποτελέσματα Εκμεταλλεύσεως (κέρδη)		52.269,05		19.416,73
Μείον: 1. Εκτακτα και ανόργανα έξοδα		22.695,05		125,03
Οργανικά και έκτακτα αποτελέσματα (κέρδη)		29.574,00		19.291,70
Μείον: Σύνολο αποσβέσεων πάγιων στοιχείων		35.294,00		38.301,50
ΚΑΘΑΡΑ ΑΠΟΤΕΛΕΣΜΑΤΑ (ζημίες) ΧΡΗΣΕΩΣ		-5.720,00		-19.009,80

ΠΙΝΑΚΑΣ ΔΙΑΘΕΣΕΩΣ ΑΠΟΤΕΛΕΣΜΑΤΩΝ

	Ποσά κλειομ. χρήσ. 2004	Ποσά προηγ. χρήσ. 2003
Καθαρά αποτελ/τα (ζημίες) χρήσεως	-5.720,31	-19.009,80
Πλέον: Υπόλοιπο αποτελεσμάτων (κερδών) προηγούμενων χρήσεων	0,00	536,28
Ζημίες εις νέο	-5.720,31	-18.473,52
Η διάθεση των κερδών γίνεται ως εξής:		
Μερίσματα πληρωτέα	0,00	0,00
Φόρος εισοδήματος	0,00	0,00
Τακτικό αποθεματικό	0,00	0,00
Υπόλοιπο ζημιών εις νέο	-5.720,31	-18.473,52
	-5.720,31	-18.473,52

Ο Πρόεδρος του Δ.Σ. & Διευθύνων Σύμβουλος
ΣΤΑΥΡΟΣ ΣΠΑΡΤΑΛΗΣ

Ο Προϊστάμενος Λογιστηρίου
ΑΛΕΞ. ΠΑΠΑΠΟΣΤΟΛΟΥ

Ηλεκτρονική Στοιχειοθεσία & Δημοσιεύσεις Ισολογισμών «Η ΔΡΑΣΙΣ», Τηλ. 63.790 - 64.393 - 64.200 κ. Μαριά

RODOS CAR Ανώνυμος Εταιρεία Εισαγωγών Εμπορίας και Τεχνικής Εξυπηρέτησης

Μ.Α.Ε 49220/80/Β/01/27

ΙΣΟΛΟΓΙΣΜΟΣ 31ης ΔΕΚΕΜΒΡΙΟΥ 2004 - 3η ΕΤΑΙΡΙΚΗ ΧΡΗΣΗ (1 ΙΑΝΟΥΑΡΙΟΥ - 31 ΔΕΚΕΜΒΡΙΟΥ 2004)

ΕΝΕΡΓΗΤΙΚΟ	Ποσά κλειομένης χρήσεως 2004			Ποσά προηγουμ. χρήσεως 2003		
Γ. ΠΑΓΙΟ ΕΝΕΡΓΗΤΙΚΟ	Αξία Κτήσ.	Αποσβέσ.	Αναπ. Αξία	Αξία Κτήσ.	Αποσβέσ.	Αναπ. Αξία
ΙΙ. Ενσώματες ακινητοποιήσεις:						
1. Γήπεδα - Οικόπεδα	18.054,60	0,00	18.054,60	14.107,24	0,00	14.107,24
4. Μηχαν/τα - Τεχνικές Εγκαταστ. και λοιπός μηχαν. εξοπλισμός	112145,6	40538,12	71.607,48	70032,14	24674,57	45.357,57
6. Επιπλα και λοιπός Εξοπλισμός	83.266,89	24.247,19	59.019,70	25.601,46	9.506,09	16.095,37
Σύνολο Ακινητοποιήσεων (ΓΙΙ)	213.467,09	64.785,31	148.681,78	109.740,84	34.180,66	75.560,18
Δ. ΚΥΚΛΟΦΟΡΟΥΝ ΕΝΕΡΓΗΤΙΚΟ						
Ι. Αποθέματα:						
1. Εμπορεύματα			841.473,46			696.803,11
5. Προκαταβολές για αγορές αποθεμάτων			46.179,77			187.330,27
			887.653,23			884.133,38
ΙΙ. Απαιτήσεις:						
1. Πελάτες			348.196,68			159.770,59
2. Γραμμάτια Εισπρακτέα			9.574,41			2.687,69
3α. Επιταγές εισπρακτέες			367.023,25			236.119,92
11. Χρεώστες Διάφοροι			36.622,02			50.192,19
			761.416,36			448.770,39
IV. Διαθέσιμα						
1. Ταμείο			10.484,77			3.987,29
3. Καταθέσεις Οψεως και Προθεσμίας			104.579,37			18.668,56
			115.064,14			22.655,85
Σύνολο Κυκλοφ. Ενεργητ. (ΔΙ+ΔΙΙ+ΔΙV)			1.764.133,73			1.355.559,62
Γενικό Σύνολο Ενεργητικού (Γ+Δ)			1.912.815,51			1.431.119,80

ΠΑΘΗΤΙΚΟ	Ποσά κλειομ. χρήσ. 2004	Ποσά προηγ. χρήσ. 2003
Α. ΙΔΙΑ ΚΕΦΑΛΑΙΑ		
Ι. Κεφάλαιο Μετοχικό		
1. Καταβλημένο (17.500Χ20 ευρώ)	350.000,00	350.000,00
ΙΙΙ. Διαφορές αναπροσαρμογής:		
2. Διαφορές από αναπρ. αξίας λοιπών περιουσιακών στοιχείων	3.947,36	0,00
IV. Αποθεματικά κεφάλαια:		
1. Τακτικό αποθεματικό	8.444,03	4.162,14
5. Αφορολόγητα αποθεματικά ειδικών διατάξεων νόμων	43.864,87	0,00
V. Αποτελέσματα εις νέο:		
Υπόλοιπο κερδών χρήσεως εις νέο	53.680,93	924,36
Σύνολο ιδίων κεφαλαίων	459.937,19	355.086,50
Β. ΠΡΟΒΛΕΨΕΙΣ ΓΙΑ ΚΙΝΔΥΝΟΥΣ ΚΑΙ ΕΞΟΔΑ		
2. Λοιπές προβλέψεις	2.643,04	2.643,04
Γ. ΥΠΟΧΡΕΩΣΕΙΣ		
ΙΙ. Βραχυπρόθεσμες Υποχρεώσεις:		
1. Προμηθευτές	839.255,05	642.172,03
2α. Επιταγές Πληρωτέες	103.311,01	99.588,28
3. Τράπεζες λ/βραχυπρ. υποχρεώσεων	13.545,75	102.595,15
4. Προκαταβολές Πελατών	388.254,39	112.597,15
5. Υποχρεώσεις από φόρους-τέλη	68.491,56	38.498,05
6. Ασφαλιστικοί Οργανισμοί	21.542,30	16.795,50
10. Μερίσματα πληρωτέα	70,00	42.070,00
11. Πιστωτές Διάφοροι	9.599,77	15.074,53
Σύνολο Υποχρεώσεων (ΓΙΙ)	1.444.069,83	1.069.390,69
Δ. ΜΕΤΑΒΑΤΙΚΟΙ ΛΟΓ. ΠΑΘΗΤΙΚΟΥ		
2. Εξοδα χρήσεως δουλευμένα	6.165,45	3.999,57
Γενικό Σύνολο Παθητικού (Α+Γ+Δ)	1.912.815,51	1.431.119,80

ΣΗΜΕΙΩΣΗ: Εγινε αναπροσαρμογή της αξίας των ακινήτων της εταιρείας σύμφωνα με το Ν. 2065/92 και Ν. 3296/04 την 31.12.2004.

ΚΑΤΑΣΤΑΣΗ ΛΟΓΑΡΙΑΣΜΟΥ ΑΠΟΤΕΛΕΣΜΑΤΩΝ ΧΡΗΣΕΩΣ
31ης ΔΕΚΕΜΒΡΙΟΥ 2004 (1 ΙΑΝΟΥΑΡΙΟΥ - 31 ΔΕΚΕΜΒΡΙΟΥ 2004)

		Ποσά κλειομ. χρήσ. 2004		Ποσά προηγ. χρήσ. 2003
Ι. ΑΠΟΤΕΛΕΣΜΑΤΑ ΕΚΜΕΤΑΛΛΕΥΣΕΩΣ				
Κύκλος εργασιών (πωλήσεις)		6.000.242,62		3.685.185,65
Μείον: Κόστος πωλήσεων		5.638.334,22		3.508.848,15
Μικτά Αποτελέσματα (κέρδη) Εκμεταλλεύσεως		361.908,40		176.337,50
Πλέον: Αλλα έσοδα εκμεταλλεύσεως		1.058,28		0,00
Σύνολο		362.966,68		176.337,50
Μείον: 1. Εξοδα διοικητικής λειτουργίας	153.451,95		75.365,42	
3. Εξοδα λειτουργίας διαθέσεως	61.418,68	214.870,63	22.595,25	97.960,67
Μερικά αποτελ. (κέρδη) Εκμεταλλεύσεως		148.096,05		78.376,83
Πλέον: 4. Πιστωτικοί τόκοι και συναφή έσοδα	57,84		439,43	
Μείον: 3. Χρεωστικοί τόκοι και συναφή έξοδα	15.851,67	-15.793,83	4.659,02	-4.219,59
Ολικά αποτελέσματα (κέρδη) εκμεταλλεύσεως		132.302,22		74.157,24
Μείον: 1. Εκτακτα και ανόργανα έξοδα	387,11		61,44	
4. Προβλέψεις για έκτακτους κινδύνους	0,00	387,11	2.643,04	2.704,48
Οργανικά και έκτακτα αποτελέσματα (κέρδη)		131.915,11		71.452,76
Μείον: Σύνολο αποσβέσεων πάγιων στοιχείων	30.604,65		19.271,23	
Μείον: Οι από αυτές ενσωμ. στο λειτουρ. κόστο	30.604,65	0,00	19.271,23	0,00
ΚΑΘΑΡΑ ΑΠΟΤΕΛΕΣΜΑΤΑ (κέρδη) ΧΡΗΣΕΩΣ προ φόρων		131.915,11		71.452,76

ΠΙΝΑΚΑΣ ΔΙΑΘΕΣΕΩΣ ΑΠΟΤΕΛΕΣΜΑΤΩΝ

	Ποσά κλειομ. χρήσ. 2004	Ποσά προηγ. χρήσ. 2003
Καθαρά αποτελέσματα (κέρδη) χρήσεως	131.915,11	71.452,76
Πλέον: Υπόλοιπο αποτελεσμάτων (κερδών) προηγούμενων χρήσεων	924,36	74,21
Σύνολο	132.839,47	71.526,97
Μείον: 1. Φόρος εισοδήματος	30.932,83	25.029,97
2. Λοιποί μη ενσωματωμένοι στο λειτουρ. κόστος φόροι	78,95	0,00
Κέρδη προς διάθεση	101.827,69	46.497,00
Η διάθεση των κερδών γίνεται ως εξής:		
1. Τακτικό αποθεματικό	4.281,89	3.572,64
2. Πρώτο μέρισμα	0,00	42.000,00
6. Αφορολόγητα αποθεματικά	43.864,87	0,00
8. Υπόλοιπο κερδών εις νέο	53.680,93	924,36
	101.827,69	46.497,00

Ο Πρόεδρος του Δ.Σ.
ΚΥΠΡΙΑΔΗΣ ΙΩΑΝΝΗΣ

Η Αντιπρόεδρος
ΚΥΠΡΙΑΔΗ ΕΥΤΥΧΙΑ

Ο Λογιστής
ΧΡΥΣΟΣΤΟΜΑΚΗΣ ΧΡΥΣΟΣΤΟΜΟΣ

Ο Οικον. Διευθυντής
ΜΑΤΣΑΜΑΣ ΓΙΩΡΓΟΣ

Τουριστικαί - Ξενοδοχειακαί και Εμπορικαί Επιχειρήσεις ΜΟΥΣΣΕΣ Α.Ε.

Μ.Α.Ε. 12297/80/Β/86/260 **ΙΣΟΛΟΓΙΣΜΟΣ 31ης ΔΕΚΕΜΒΡΙΟΥ 2004 - ΕΤΑΙΡΙΚΗ ΧΡΗΣΗ (1 ΙΑΝΟΥΑΡΙΟΥ - 31 ΔΕΚΕΜΒΡΙΟΥ 2004)**

ΕΝΕΡΓΗΤΙΚΟ

Γ. ΠΑΓΙΟ ΕΝΕΡΓΗΤΙΚΟ	Ποσά κλειομένης χρήσεως 2004 Αξία Κτήσ.	Αποσβέσ.	Αναπ. Αξία	Ποσά προηγουμ. χρήσεως 2003 Αξία Κτήσ.	Αποσβέσ.	Αναπ. Αξία
II. Ενσώματες ακινητοποιήσεις:						
1. Γήπεδα - Οικόπεδα	517.766,80	0,00	517.766,80	357.080,55	0,00	357.080,55
3. Κτίρια και Τεχνικά Εργα	1.324.043,67	1.324.028,36	15,31	980.773,09	980.761,75	11,34
4. Μηχ/τα - Τεχνικές Εγκαταστ. και λοιπός μηχαν. εξοπλισμός	83.240,71	83.215,45	25,26	83.240,71	83.215,45	25,26
5. Μεταφορικά μέσα	80.612,54	60.226,73	20.385,81	80.612,54	44.104,22	36.508,32
6. Επιπλα και λοιπός Εξοπλισμός	160.060,72	156.711,98	3.348,74	160.060,72	124.699,84	35.360,88
Σύνολο Ακινητοποιήσεων	2.165.724,44	1.624.182,52	541.541,92	1.661.767,61	1.232.781,26	428.986,35
Δ. ΚΥΚΛΟΦΟΡΟΥΝ ΕΝΕΡΓΗΤΙΚΟ						
II. Απαιτήσεις:						
10. Επισφαλείς - Επίδικοι πελάτες και χρεώστες		19.114,90			19.114,90	
Μείον: Προβλέψεις		19.114,90	0,00		19.114,90	0,00
11. Χρεώστες διάφοροι			104.291,44			174.833,92
			104.291,44			174.833,92
IV. Διαθέσιμα						
1. Ταμείο			167.930,57			103.154,06
Σύνολο Κυκλοφορούντος Ενεργητικού (ΔΙΙ+ΔΙV)			272.222,01			277.987,98
Γενικό Σύνολο Ενεργητικού (Γ+Δ)			813.763,93			706.974,33

ΠΑΘΗΤΙΚΟ

Α. ΙΔΙΑ ΚΕΦΑΛΑΙΑ	Ποσά κλειομ. χρήσ. 2004	Ποσά προηγ. χρήσ. 2003
I. Κεφάλαιο Μετοχικό		
1. Καταβεβλημένο	755.924,00	755.924,00
III. Διαφορές αναπροσαρμογής:		
2. Διαφορές από αναπροσαρμογή αξίας λοιπών περιουσιακών στοιχείων	160.690,22	0,00
3. Επιχορηγήσεις επενδύσεων	39.356,59	39.356,59
IV.Αποθεματικά κεφάλαια:		
1. Τακτικό αποθεματικό	6.377,90	6.377,90
V. Αποτελέσματα εις νέο:		
Υπόλοιπο ζημιών προηγ. χρήσεων	-149.866,09	-96.473,19
Σύνολο ιδίων κεφαλαίων	812.482,62	705.185,30
Γ. ΥΠΟΧΡΕΩΣΕΙΣ		
II. Βραχυπρόθεσμες Υποχρεώσεις:		
5. Υποχρεώσεις από φόρους - τέλη	489,81	331,61
6. Ασφαλιστικοί Οργανισμοί	791,50	1.137,42
Σύνολο Υποχρεώσεων (ΓΙΙ)	1.281,31	1.469,03
Δ. ΜΕΤΑΒΑΤΙΚΟΙ ΛΟΓΑΡ. ΠΑΘΗΤΙΚΟΥ		
1. Εσοδα επομένων χρήσεων	0,00	320,00
Γενικό Σύνολο Παθητικού (Α+Γ+Δ)	813.763,93	706.974,33

ΣΗΜΕΙΩΣΗ: Εγινε αναπροσαρμογή της αξίας των ακινήτων της εταιρείας σύμφωνα με το Ν. 2065/92 και Ν. 3296/04 την 31.12.2004.

ΚΑΤΑΣΤΑΣΗ ΛΟΓΑΡΙΑΣΜΟΥ ΑΠΟΤΕΛΕΣΜΑΤΩΝ ΧΡΗΣΕΩΣ
31ης ΔΕΚΕΜΒΡΙΟΥ 2004 (1 ΙΑΝΟΥΑΡΙΟΥ - 31 ΔΕΚΕΜΒΡΙΟΥ 2004)

Ι. ΑΠΟΤΕΛΕΣΜΑΤΑ ΕΚΜΕΤΑΛΛΕΥΣΕΩΣ	Ποσά κλειομ. χρήσ. 2004	Ποσά προηγ. χρήσ. 2003
Κύκλος εργασιών (πωλήσεις)	14.573,96	17.188,94
Μείον: Κόστος πωλήσεων	2.487,79	8.381,58
Μικτά Αποτελέσματα (κέρδη) Εκμεταλλεύσεως	12.086,17	8.807,36
Πλέον: Αλλα έσοδα εκμεταλλεύσεως	19.181,00	12.562,40
Σύνολο	31.267,17	21.369,76
Μείον: 3. Εξοδα λειτουργίας διαθέσεως	36.525,42	35.333,42
Μερικά Αποτελέσματα (ζημίες) Εκμεταλλεύσεως	-5.258,25	-13.963,66
Μείον: Σύνολο αποσβέσεων πάγιων στοιχείων	48.134,65	74.134,65
ΚΑΘΑΡΑ ΑΠΟΤΕΛΕΣΜΑΤΑ (ζημιές) ΧΡΗΣΕΩΣ	-53.392,90	-88.098,31

ΠΙΝΑΚΑΣ ΔΙΑΘΕΣΕΩΣ ΑΠΟΤΕΛΕΣΜΑΤΩΝ

	Ποσά κλειομ. χρήσ. 2004	Ποσά προηγ. χρήσ. 2003
Καθαρά αποτελέσμ. (ζημιές) χρήσεως	-53.392,90	-88.098,31
Πλέον: Υπόλοιπο αποτελεσμάτων (ζημιών) προηγούμενων χρήσεων	-96.473,19	-8.374,88
Ζημιές εις νέο	-149.866,09	-96.473,19

Ο Πρόεδρος του Διοικ. Συμβουλίου ΝΕΟΦΥΤΟΥ Κ. ΚΛΕΟΒΟΥΛΟΣ

Ο Διευθύνων Σύμβουλος ΝΕΟΦΥΤΟΥ Κ. ΜΙΧΑΗΛ

Ο Προϊστάμενος Λογιστηρίου ΤΣΑΓΚΑΡΗΣ ΠΡΟΔΡΟΜΟΣ ΑΡ. ΑΔΕΙΑΣ Α' ΤΑΞΗΣ 000046

Ηλεκτρονική Στοιχειοθεσία & Δημοσιεύσεις Ισολογισμών «Η ΔΡΑΣΙΣ», Τηλ. 63.790 - 64.393 - 64.200 κ. Μαριά

ΚΟΝΑΝ ΑΝΩΝΥΜΟΣ ΞΕΝΟΔΟΧΕΙΑΚΗ ΚΑΙ ΤΟΥΡΙΣΤΙΚΗ ΕΤΑΙΡΕΙΑ

Μ.Α.Ε. 49180/80/Β/01/26 **ΙΣΟΛΟΓΙΣΜΟΣ 31ης ΔΕΚΕΜΒΡΙΟΥ 2004 - 3η ΕΤΑΙΡΙΚΗ ΧΡΗΣΗ (1 ΙΑΝΟΥΑΡΙΟΥ - 31 ΔΕΚΕΜΒΡΙΟΥ 2004)**

ΕΝΕΡΓΗΤΙΚΟ

	Ποσά κλειομένης χρήσεως 2004 Αξία Κτήσ.	Αποσβέσεις	Αναπ. Αξία	Ποσά προηγούμ. χρήσεως 2003 Αξία Κτήσ.	Αποσβέσεις	Αναπ. Αξία
Β. ΕΞΟΔΑ ΕΓΚΑΤΑΣΤΑΣΕΩΣ						
1. Εξοδα Ιδρύσεως & Α' Εγκατ.	3.757,69	3.757,68	0,01	3.757,69	3.757,68	0,01
Γ. ΠΑΓΙΟ ΕΝΕΡΓΗΤΙΚΟ						
II. Ενσώματες ακινητοποιήσεις:						
3. Κτίρια και Τεχνικά Εργα	3.791.739,83	356.761,22	3.434.978,61	3.215.025,97	144.621,88	3.070.404,09
4. Μηχαν/τα - Τεχνικές Εγκαταστ. και λοιπός μηχαν. εξοπλισμός	316.950,81	110.538,57	206.412,24	309.113,36	61.235,40	247.877,96
6. Επιπλα και λοιπός Εξοπλισμός	1.096.115,60	449.762,62	646.352,98	997.685,44	258.456,46	739.228,98
Σύνολο Ακινητοποιήσεων (ΓΙΙ)	5.204.806,24	917.062,41	4.287.743,83	4.521.824,77	464.313,74	4.057.511,03
Σύνολο Παγίου Ενεργητικού (ΓΙΙ)			4.287.743,83			4.057.511,03
Δ. ΚΥΚΛΟΦΟΡΟΥΝ ΕΝΕΡΓΗΤΙΚΟ						
I. Αποθέματα:						
1. Εμπορεύματα			4.415,63			0,00
4. Πρώτες και βοηθητικές ύλες - Αναλώσιμα υλικά - Ανταλλακτ. και είδη συσκευασ.			76.244,45			23.470,25
			80.660,08			23.470,25
II. Απαιτήσεις:						
1. Πελάτες			143.770,96			130.264,39
3α. Επιταγές Εισπρακτέες			215.632,02			259.361,90
11. Χρεώστες Διάφοροι			1.065.098,67			1.267.590,33
			1.424.501,65			1.657.216,62
III. Χρεώγραφα						
1. Μετοχές			501.762,67			0,00
IV. Διαθέσιμα						
1. Ταμείο			53.480,44			2.398,20
3. Καταθέσεις Οψεως και Προθεσμίας			89.293,41			54.830,00
			142.773,85			57.228,20
Σύνολο Κυκλοφ. Ενεργητ. (ΔΙ+ΔΙΙ+ΔΙΙΙ+ΔΙV)			2.149.698,25			1.737.915,07
Ε. ΜΕΤΑΒΑΤΙΚΟΙ ΛΟΓΑΡ. ΕΝΕΡΓΗΤΙΚΟΥ						
1. Εξοδα Επομένων Χρήσεων			815,92			782,59
Γενικό Σύνολο Ενεργητικού (Β+Γ+Δ+Ε)			6.438.258,01			5.796.208,70

ΠΑΘΗΤΙΚΟ

Α. ΙΔΙΑ ΚΕΦΑΛΑΙΑ	Ποσά κλειομ. χρήσ. 2004	Ποσά προηγ. χρήσ. 2003
I. Κεφάλαιο Μετοχικό (34.000 μετοχές των 30 Ευρώ εκάστη)		
1. Καταβλημένο	1.020.000,00	1.020.000,00
IV. Αποθεματικά κεφάλαια:		
1. Τακτικό αποθεματικό	1.310,00	1.310,00
V. Αποτελέσματα εις νέο:		
Υπόλοιπο ζημιών χρήσεως εις νέο	-224.164,13	0,00
Υπόλοιπο ζημιών προηγ. χρήσεων	-216.266,16	-216.266,16
	-440.430,29	-216.266,16
VI. Ποσά προορισμένα για αύξηση κεφαλαίου:		
1. Καταθέσεις μετόχων	327.705,86	312.705,86
Σύνολο ιδίων κεφαλαίων (ΑΙ+ΑΙV+ΑV+ΑVI)	908.585,57	1.117.749,70
Γ. ΥΠΟΧΡΕΩΣΕΙΣ		
I. Μακροπρόθεσμες Υποχρεώσεις:		
2. Δάνεια Τραπεζών	3.078.067,04	1.905.067,00
II. Βραχυπρόθεσμες Υποχρεώσεις:		
1. Προμηθευτές	159.936,13	193.899,93
2α. Επιταγές Πληρωτέες	757.941,02	1.242.129,54
3. Τράπεζες λ/βραχυπρ. υποχρεώσεων	1.306.236,00	1.056.681,83
4. Προκαταβολές Πελατών	117.377,16	171.861,35
5. Υποχρεώσεις από φόρους-τέλη	16.893,41	27.040,84
6. Ασφαλιστικοί Οργανισμοί	41.061,09	38.474,29
11. Πιστωτές Διάφοροι	10.321,64	6.895,64
	2.409.766,45	2.736.983,42
Σύνολο Υποχρεώσεων (ΓΙ+ΓΙΙ)	5.487.833,49	4.642.050,42
Δ. ΜΕΤΑΒΑΤΙΚΟΙ ΛΟΓ. ΠΑΘΗΤΙΚΟΥ		
2. Εξοδα χρήσεως δουλευμένα	41.838,95	36.408,58
Γενικό Σύνολο Παθητικού (Α+Γ+Δ)	6.438.258,01	5.796.208,70

ΚΑΤΑΣΤΑΣΗ ΛΟΓΑΡΙΑΣΜΟΥ ΑΠΟΤΕΛΕΣΜΑΤΩΝ ΧΡΗΣΕΩΣ
31ης ΔΕΚΕΜΒΡΙΟΥ 2004 (1 ΙΑΝΟΥΑΡΙΟΥ - 31 ΔΕΚΕΜΒΡΙΟΥ 2004)

Ι. ΑΠΟΤΕΛΕΣΜΑΤΑ ΕΚΜΕΤΑΛΛΕΥΣΕΩΣ		Ποσά κλειομ. χρήσ. 2004		Ποσά προηγ. χρήσ. 2003	
Κύκλος εργασιών (πωλήσεις)		2.782.163,11		2.180.865,38	
Μείον: Κόστος πωλήσεων		2.443.306,37		1.940.324,38	
Μικτά Αποτελέσματα (κέρδη) Εκμεταλλεύσεως		338.856,74		240.541,00	
Πλέον: Αλλα έσοδα εκμεταλλεύσεως		7.674,12		7.695,34	
Σύνολο		346.530,86		248.236,34	
Μείον: 1. Εξοδα διοικητικής λειτουργίας	267.306,51		219.370,68		
3. Εξοδα λειτουργίας διαθέσεως	17.429,60	284.736,11	49.303,39	268.674,07	
Μερικά αποτελέσματα (κέρδη) Εκμεταλλεύσεως		61.794,75		-20.437,73	
Πλέον: 2. Εσοδα χρεογράφων	1.762,67		0,00		
Μείον: 3. Χρεωστικοί τόκοι και συναφή έξοδα	236.699,41	-234.936,74	194.958,81	-194.958,81	
Ολικά αποτελέσματα (ζημιές) εκμεταλλεύσεως		-173.141,99		-215.396,54	
ΙΙ. Μείον: Εκτακτα αποτελέσματα					
1. Εκτακτα και ανόργανα έξοδα	3.000,00		5.191,78		
3. Εξοδα προηγ. χρήσεων	48.022,14	51.022,14	0,00	5.191,78	
Οργανικά και έκτακτα αποτελέσματα (ζημιές)		-224.164,13		-220.588,32	
Μείον: Σύνολο αποσβέσεων πάγιων στοιχείων	452.748,67		312.084,24		
Μείον: Οι από αυτές ενσώμ. στο λειτουρ. κόστος	452.748,67	0,00	312.084,24	0,00	
ΚΑΘΑΡΑ ΑΠΟΤΕΛΕΣΜΑΤΑ (ζημιές) ΧΡΗΣΕΩΣ ΠΡΟ ΦΟΡΩΝ		-224.164,13		-220.588,32	

ΠΙΝΑΚΑΣ ΔΙΑΘΕΣΕΩΣ ΑΠΟΤΕΛΕΣΜΑΤΩΝ

	Ποσά κλειομ. χρήσ. 2004	Ποσά προηγ. χρήσ. 2003
Καθαρά αποτελ/τα (ζημιές) χρήσεως	-224.164,13	-220.588,32
Πλέον: Υπόλοιπο αποτελεσμάτων (ζημιών) προηγούμενων χρήσεων	-216.266,16	4.322,16
Ζημιές εις νέο	-440.430,29	-216.266,16

Ρόδος 26 Μαρτίου 2005

Ο Πρόεδρος και Δ/νων Σύμβουλος ΑΛΕΞΑΝΔΡΟΣ ΕΜΜ. ΠΑΠΑΝΔΡΕΟΥ

Ο Αντιπρόεδρος του Δ.Σ. ΔΗΜΗΤΡΙΟΣ Γ. ΖΩΧΟΣ

Ο Προϊστάμενος του Λογιστηρίου ΑΓΑΠΗΤΟΣ ΕΜΜ. ΠΑΠΟΥΡΔΑΝΟΣ

ΧΡΥΣΟΧΟΪΔΗΣ - ΣΤΑΜΑΤΟΓΛΟΥ & ΣΙΑ Ε.Π.Ε. - Ξενοδοχείο ΜΙΜΟΖΑ

ΙΣΟΛΟΓΙΣΜΟΣ 31ης ΔΕΚΕΜΒΡΙΟΥ 2004 - ΕΤΑΙΡΙΚΗ ΧΡΗΣΗ (1 ΙΑΝΟΥΑΡΙΟΥ - 31 ΔΕΚΕΜΒΡΙΟΥ 2004)

ΕΝΕΡΓΗΤΙΚΟ	Ποσά κλειομένης χρήσεως 2004			Ποσά προηγουμ. χρήσεως 2003		
Β. ΕΞΟΔΑ ΕΓΚΑΤΑΣΤΑΣΕΩΣ	Αξία Κτήσ.	Αποσβέσ.	Αναπ. Αξία	Αξία Κτήσ.	Αποσβέσ.	Αναπ. Αξία
1. Εξοδα Ιδρύσεως & Α' Εγκατ.	80,54	80,53	0,01	80,54	80,53	0,01
Γ. ΠΑΓΙΟ ΕΝΕΡΓΗΤΙΚΟ						
ΙΙ. Ενσώματες ακινητοποιήσεις:						
1. Γήπεδα - Οικόπεδα	540.731,55	0,00	540.731,55	540.731,55	0,00	540.731,55
3. Κτίρια και Τεχνικά Εργα	355.990,13	355.184,95	805,18	355.990,13	354.518,48	1.471,65
4. Μηχ/τα - Τεχνικές Εγκαταστ.	23.672,57	23.672,56	0,01	23.672,57	23.672,56	0,01
6. Επιπλα και λοιπός Εξοπλισμός	46.807,31	46.807,30	0,01	46.807,31	46.807,30	0,01
Σύνολο Ακινητοποιήσεων (ΓΙΙ)	967.201,56	425.664,81	541.536,75	967.201,56	424.998,34	542.203,22
Σύνολο παγίου Ενεργητικού (ΠΙ)			541.536,75			542.203,22
Δ. ΚΥΚΛΟΦΟΡΟΥΝ ΕΝΕΡΓΗΤΙΚΟ						
Ι. Αποθέματα:						
4. Αναλώσιμα υλικά			210,07			210,07
ΙΙ. Απαιτήσεις:						
11. Χρεώστες Διάφοροι			26.168,57			9.186,52
IV. Διαθέσιμα						
1. Ταμείο			23.904,95			23.004,95
3. Καταθέσεις Οψεως και Προθεσμίας			2.306,13			4.494,60
			26.211,08			27.499,55
Σύνολο Κυκλοφ. Ενεργητ. (ΔΙ+ΔΙΙ+ΔΙV)			52.589,72			36.896,14
Γενικό Σύνολο Ενεργητικού (Β+Γ+Δ)			594.126,48			579.099,37

ΠΑΘΗΤΙΚΟ	Ποσά κλειομ. χρήσ. 2004	Ποσά προηγ. χρήσ. 2003
Α. ΙΔΙΑ ΚΕΦΑΛΑΙΑ		
Ι. Κεφάλαιο Εταιρικό		
1. Καταβεβλημένο	276.096,85	276.096,85
ΙΙΙ. Διαφορές αναπροσαρμογής - Επιχορηγήσεις Επενδύσεων:		
2. Διαφορές από αναπροσ/γή αξίας λοιπών περιουσιακών στοιχείων	256.575,50	256.575,50
IV. Αποθεματικά κεφάλαια:		
1. Τακτικό αποθεματικό	5.256,40	4.096,40
5. Αφορολόγητα αποθεματικά	9.256,05	9.256,05
	14.512,45	13.352,45
Σύνολο ιδίων κεφαλαίων (ΑΙ+ΑΙΙΙ+ΑΙV)	547.184,80	546.024,80
Γ. ΥΠΟΧΡΕΩΣΕΙΣ		
ΙΙ. Βραχυπρόθεσμες Υποχρεώσεις:		
1. Προμηθευτές	1.695,00	1.695,00
5. Υποχρεώσεις από φόρους - τέλη	21.215,66	25.341,61
11. Πιστωτές Διάφοροι	24.031,02	6.037,96
Σύνολο Υποχρεώσεων (ΓΙΙ)	46.941,68	33.074,57
Γενικό Σύνολο Παθητικού (Α+Γ)	594.126,48	579.099,37

ΚΑΤΑΣΤΑΣΗ ΛΟΓΑΡΙΑΣΜΟΥ ΑΠΟΤΕΛΕΣΜΑΤΩΝ ΧΡΗΣΕΩΣ
31ης ΔΕΚΕΜΒΡΙΟΥ 2004 (1 ΙΑΝΟΥΑΡΙΟΥ - 31 ΔΕΚΕΜΒΡΙΟΥ 2004)

		Ποσά κλειομ. χρήσ. 2004		Ποσά προηγ. χρήσ. 2003
Ι. ΑΠΟΤΕΛΕΣΜΑΤΑ ΕΚΜΕΤΑΛΛΕΥΣΕΩΣ				
Κύκλος εργασιών (πωλήσεις)		0,00		0,00
Μείον: Κόστος πωλήσεων		18.099,74		19.315,99
Μικτά Αποτελ/τα (ζημίες) Εκμεταλλεύσεως		-18.099,74		-19.315,99
Πλέον: Αλλα έσοδα εκμεταλλεύσεως		59.414,00		57.129,56
Σύνολο		41.314,26		37.813,57
Μείον: 1. Εξοδα διοικητικής λειτουργίας		2.412,00		2.130,52
Οργανικά και έκτακτα αποτελέσματα (κέρδη)		38.902,26		35.683,05
Μείον: Σύνολο αποσβέσεων πάγιων στοιχείων	666,47		1.308,64	
Μείον: Οι από αυτές ενσώμ. στο λειτ. κόστος	666,47	0,00	1.308,64	0,00
ΚΑΘΑΡΑ ΑΠΟΤΕΛΕΣΜΑΤΑ (κέρδη) ΧΡΗΣΕΩΣ		38.902,26		35.683,05

ΠΙΝΑΚΑΣ ΔΙΑΘΕΣΕΩΣ ΑΠΟΤΕΛΕΣΜΑΤΩΝ

	Ποσά κλειομ. χρήσ. 2004	Ποσά προηγ. χρήσ. 2003
Καθαρά αποτελ/τα (κέρδη) χρήσεως	38.902,26	35.683,05
Μείον: Υπόλοιπο αποτελεσμάτων (ζημιών) προηγούμενων χρήσεων	0,00	-2.329,51
Μείον: Διαφορές φορολογικού ελέγχου προηγ. χρήσεων	0,00	-8.804,11
Σύνολο	38.902,26	24.549,43
Μείον: 1. Φόρος εισοδήματος	15.865,03	13.815,83
Κέρδη προς διάθεση	23.037,23	10.733,60
Η διάθεση των κερδών γίνεται ως εξής:		
1. Τακτικό αποθεματικό	1.160,00	1.000,00
2. Πρώτο μέρισμα	21.877,23	9.733,60
	23.037,23	10.733,60

Ρόδος 28 Φεβρουαρίου 2005

Οι Διαχειρισταί
ΑΝΤΩΝΙΟΣ ΚΑΠΠΑΣ - ΣΕΒΑΣΤΗ ΓΕΩΡΓΙΑΔΗ

Ο Προϊστάμενος του Λογιστηρίου
ΑΓΑΠΗΤΟΣ ΕΜΜ. ΠΑΠΟΥΡΔΑΝΟΣ

Ηλεκτρονική Στοιχειοθεσία & Δημοσιεύσεις Ισολογισμών «Η ΔΡΑΣΙΣ», Τηλ. 63.790 - 64.393 - 64.200 κ. Μαριά

ΧΡ. & ΚΥΡ. ΠΑΠΑΚΥΡΙΑΚΟΥ Α.Ε.

ΙΣΟΛΟΓΙΣΜΟΣ 31ης ΔΕΚΕΜΒΡΙΟΥ 2004 - ΕΤΑΙΡΙΚΗ ΧΡΗΣΗ (1 ΙΑΝΟΥΑΡΙΟΥ - 31 ΔΕΚΕΜΒΡΙΟΥ 2004)

ΕΝΕΡΓΗΤΙΚΟ	Ποσά κλειομένης χρήσεως 2004			Ποσά προηγουμ. χρήσεως 2003		
Β. ΕΞΟΔΑ ΕΓΚΑΤΑΣΤΑΣΕΩΣ	Αξία Κτήσ.	Αποσβέσ.	Αναπ. Αξία	Αξία Κτήσ.	Αποσβέσ.	Αναπ. Αξία
1. Εξοδα ιδρύσ. και πρώτης εγκαταστ.	29.874,45	29.582,45	292,00	29.874,45	29.582,45	292,00
Γ. ΠΑΓΙΟ ΕΝΕΡΓΗΤΙΚΟ						
ΙΙ. Ενσώματες ακινητοποιήσεις:						
1. Γήπεδα - Οικόπεδα	410.749,27	0,00	410.749,27	410.749,27	0,00	410.749,27
3. Κτίρια και Τεχνικά Εργα	1.492.931,99	773.042,24	719.889,75	1.492.931,99	683.527,85	809.404,14
4. Μηχ/τα - Τεχνικές Εγκατ/σεις και λοιπός μηχαν. εξοπλισμός	161.583,32	147.683,05	13.900,27	161.583,32	139.552,61	22.030,71
5. Μεταφορικά μέσα	25.009,36	15.793,45	9.215,91	25.009,36	12.042,01	12.967,35
6. Επιπλα και λοιπός Εξοπλισμός	462.320,94	430.700,22	31.620,72	433.823,94	398.064,54	35.759,40
Σύνολο Ακινητοποιήσεων (ΓΙΙ)	2.552.594,88	1.367.218,96	1.185.375,92	2.524.097,88	1.233.187,01	1.290.910,87
Δ. ΚΥΚΛΟΦ. ΕΝΕΡΓΗΤΙΚΟ						
Ι. Αποθέματα:						
1. Εμπορεύματα			3.851,50			2.573,47
4. Πρώτες και βοηθ. ύλες			2.009,09			3.602,33
			5.860,59			6.175,80
ΙΙ. Απαιτήσεις:						
1. Πελάτες			4.319,03			4.402,05
11. Χρεώστες Διάφοροι			384.045,50			266.190,54
			388.364,53			270.592,59
IV. Διαθέσιμα						
1. Ταμείο			457.188,30			533.341,89
3. Καταθέσεις Οψεως και Προθεσμίας			91.244,52			91.244,52
			548.432,82			624.586,41
Σύνολο Κυκλοφ. Ενεργητ. (ΔΙ+ΔΙΙ+ΔΙV)			942.657,94			901.354,80
Ε. ΜΕΤΑΒΑΤΙΚΟΙ ΛΟΓΑΡ. ΕΝΕΡΓΗΤΙΚΟΥ						
1. Εξοδα επομένων χρήσεων			691,30			0,00
Γενικό Σύνολο Ενεργητικού (Β+Γ+Δ+Ε)			2.129.017,16			2.192.557,67

ΠΑΘΗΤΙΚΟ	Ποσά κλειομ. χρήσ. 2004	Ποσά προηγ. χρήσ. 2003
Α. ΙΔΙΑ ΚΕΦΑΛΑΙΑ		
Ι. Κεφάλαιο Μετοχικό		
1. Καταβεβλημένο	821.683,34	821.683,34
ΙΙΙ. Διαφορές αναπροσαρμογής:		
2. Διαφορές από αναπροσαρμογή	160.306,46	160.306,46
3. Επιχ/σεις παγίου ενεργητικού	312.284,37	312.284,37
V. Αποτελέσματα εις νέο:		
Υπόλοιπο ζημιών εις νέο	-389.645,19	-310.011,08
Σύνολο ιδίων κεφαλαίων	904.628,98	984.263,09
Β. ΠΡΟΒΛΕΨΕΙΣ ΓΙΑ ΚΙΝΔΥΝΟΥΣ		
2. Λοιπές προβλέψεις	219.909,23	219.909,23
Γ. ΥΠΟΧΡΕΩΣΕΙΣ		
Ι. Μακροπρόθεσμες Υποχρεώσεις:		
2. Δάνεια Τραπεζών	280.353,68	336.025,17
ΙΙ. Βραχυπρόθεσμες Υποχρεώσεις:		
1. Προμηθευτές	72.318,32	31.756,46
3. Τράπεζες λογ./βραχ. υποχρεώσ.	368.176,38	400.645,45
5. Υποχρεώσεις από φόρους - τέλη	154.465,99	144.210,92
6. Ασφαλιστικοί Οργανισμοί	120.430,52	70.733,85
11. Πιστωτές Διάφοροι	7.472,35	4.947,95
	722.863,56	652.294,63
Σύνολο Υποχρεώσεων (ΓΙ+ΓΙΙ)	1.003.217,24	988.319,80
Δ. ΜΕΤΑΒΑΤΙΚΟΙ ΛΟΓ. ΠΑΘΗΤΙΚΟΥ		
2. Εξοδα χρήσεως δουλευμένα	1.261,71	65,55
Γενικό Σύνολο Παθητικού (Α+Β+Γ+Δ)	2.129.017,16	2.192.557,67

ΣΗΜΕΙΩΣΗ: Η τελευταία αναπροσαρμογή των παγίων στοιχείων (Γηπέδων) έγινε με βάση του Ν. 2065/92 την 31/12/2000.

ΚΑΤΑΣΤΑΣΗ ΛΟΓΑΡΙΑΣΜΟΥ ΑΠΟΤΕΛΕΣΜΑΤΩΝ ΧΡΗΣΕΩΣ
31ης ΔΕΚΕΜΒΡΙΟΥ 2004 (1 ΙΑΝΟΥΑΡΙΟΥ - 31 ΔΕΚΕΜΒΡΙΟΥ 2004)

		Ποσά κλειομ. χρήσ. 2004		Ποσά προηγ. χρήσ. 2003
Ι. ΑΠΟΤΕΛΕΣΜΑΤΑ ΕΚΜΕΤΑΛΛΕΥΣΕΩΣ				
Κύκλος εργασιών (πωλήσεις)		597.087,14		627.805,51
Μείον: Κόστος πωλήσεων		556.143,60		520.130,02
Μικτά αποτελέσματα (κέρδη) Εκμεταλλεύσεως		40.943,54		107.675,49
Πλέον: Αλλα έσοδα εκμεταλλεύσεως		352,16		352,16
Σύνολο		41.295,70		108.027,65
Μείον: 1. Εξοδα διοικητικής λειτουργίας	37.983,03		40.480,14	
3. Εξοδα λειτουργίας διαθέσεως	112,36	38.095,39	16.418,09	56.898,23
Μερικά αποτελ/τα (κέρδη) Εκμεταλλεύσεως		3.200,31		51.129,42
Μείον: 3. Χρεωστικοί τόκοι και συναφή έξοδα		66.702,86		53.008,29
Ολικά αποτελέσματα (ζημίες) εκμεταλλεύσεως		-63.502,55		-1.878,87
Μείον: 1. Εκτακτα και ανόργανα έξοδα	497,13		229,46	
3. Εξοδα προηγ. χρήσεων	15.634,43	16.131,56	79.169,72	79.399,18
Οργανικά και έκτακτα αποτελέσματα (ζημίες)		-79.634,11		-81.278,05
Μείον: Σύνολο αποσβέσεων πάγιων στοιχείων	134.031,95		85.017,18	
Μείον: Οι από αυτές ενσώματες στο λειτ. κόστος	134.031,95	0,00	85.017,18	0,00
ΚΑΘΑΡΑ ΑΠΟΤΕΛΕΣΜΑΤΑ (ζημίες) ΧΡΗΣΕΩΣ		-79.634,11		-81.278,05

ΠΙΝΑΚΑΣ ΔΙΑΘΕΣΕΩΣ ΑΠΟΤΕΛΕΣΜΑΤΩΝ

	Ποσά κλειομ. χρήσ. 2004	Ποσά προηγ. χρήσ. 2003
Καθαρά αποτελ. (ζημίες) χρήσεως	-79.634,11	-81.278,05
Μείον: Υπόλοιπο αποτελεσμάτων (ζημιών) προηγούμενων χρήσεων	-310.011,08	-193.719,76
Πλέον: Διαφορές φορολογικού ελέγχου προηγ. χρήσεων	0,00	-35.013,27
Ζημίες εις νέο	-389.645,19	-310.011,08

Ο Πρόεδρος του Δ.Σ. & Διευθύνων Σύμβουλος
ΧΡΗΣΤΟΣ ΠΑΠΑΚΥΡΙΑΚΟΥ

Ο Λογιστής
ΓΙΩΡΓΟΣ ΜΑΤΣΑΜΑΣ

Ηλεκτρονική Στοιχειοθεσία & Δημοσιεύσεις Ισολογισμών «Η ΔΡΑΣΙΣ», Τηλ. 63.790 - 64.393 - 64.200 κ. Μαριά

Ανώνυμος Τουριστική - Βιοτεχνική και Εμπορική Εταιρεία Ι. ΦΤΑΚΛΑΚΗΣ Α.Ε.

Μ.Α.Ε 19863/80/Β/89/71 **ΙΣΟΛΟΓΙΣΜΟΣ 31ης ΔΕΚΕΜΒΡΙΟΥ 2004 - 15η ΕΤΑΙΡΙΚΗ ΧΡΗΣΗ (1 ΙΑΝΟΥΑΡΙΟΥ - 31 ΔΕΚΕΜΒΡΙΟΥ 2004)**

ΕΝΕΡΓΗΤΙΚΟ	Ποσά κλειομένης χρήσεως 2004			Ποσά προηγουμ. χρήσεως 2003		
Γ. ΠΑΓΙΟ ΕΝΕΡΓΗΤΙΚΟ	Αξία Κτήσ.	Αποσβέσεις	Αναπ. Αξία	Αξία Κτήσ.	Αποσβέσεις	Αναπ. Αξία
ΙΙ. Ενσώματες ακινητοποιήσεις:						
1. Γήπεδα - Οικόπεδα	73.367,57	0,00	73.367,57	73.367,57	0,00	73.367,57
3. Κτίρια και Τεχνικά Εργα	232.067,30	232.067,29	0,01	232.067,30	225.126,91	6.940,39
6. Επιπλα και λοιπός Εξοπλισμός	100.754,11	92.650,55	8.103,56	93.909,69	86.231,54	7.678,15
7. Ακινητ. υπό εκτέλεση & προκατ.	134.000,00	0,00	134.000,00	134.000,00	0,00	134.000,00
Σύνολο Ακινητ/σεων (ΓΙ+ΓΙΙ)	540.188,98	324.717,84	215.471,14	533.344,56	311.358,45	221.986,11
Δ. ΚΥΚΛΟΦΟΡΟΥΝ ΕΝΕΡΓΗΤΙΚΟ						
Ι. Αποθέματα						
4. Πρώτες και βοηθ. ύλες - Αναλώσιμα υλικά			1.251,50			1.045,80
5. Προκαταβολές για αγορές αποθεμάτων			0,00			151,07
			1.251,50			1.196,87
ΙΙ. Απαιτήσεις						
7. Απαιτήσεις κατά οργάνων διοικήσεως			20.000,00			0,00
11. Χρεώστες διάφοροι			115,68			314,97
			20.115,68			314,97
IV. Διαθέσιμα						
1. Ταμείο			4.098,87			18.705,91
Σύνολο Κυκλοφ. Ενεργητ. (ΔΙ+ΔΙΙ+ΔΙV)			25.466,05			20.217,75
Γενικό Σύνολο Ενεργητικού (Γ+Δ)			240.937,19			242.203,86

ΠΑΘΗΤΙΚΟ	Ποσά κλειομ. χρήσ. 2004	Ποσά προηγ. χρήσ. 2003
Α. ΙΔΙΑ ΚΕΦΑΛΑΙΑ		
Ι. Κεφάλαιο Μετοχικό		
1. Καταβεβλημένο	214.842,00	214.842,00
ΙΙΙ. Διαφορές αναπροσαρμογής - Επιχορηγήσεις επενδύσεων		
2. Διαφορές από αναπροσ/γή αξίας λοιπών περιουσιακών στοιχείων	31.462,19	31.462,19
3. Επιχορηγήσεις Ν. 1262/82	7.923,70	7.923,70
IV. Αποθεματικά κεφάλαια:		
1. Τακτικό αποθεματικό	159,89	159,89
V. Αποτελέσματα εις νέο:		
Υπόλοιπο ζημιών χρήσεως εις νέο	-16.978,95	-17.855,99
Σύνολο ιδίων κεφαλαίων	237.408,83	236.531,79
Γ. ΥΠΟΧΡΕΩΣΕΙΣ		
ΙΙ. Βραχυπρόθεσμες Υποχρεώσεις:		
5. Υποχρεώσεις από φόρους - τέλη	2.359,14	4.545,39
6. Ασφαλιστικοί Οργανισμοί	1.169,22	1.054,15
Σύνολο Υποχρεώσεων (ΓΙΙ)	3.528,36	5.599,54
Δ. ΜΕΤΑΒΑΤΙΚΟΙ ΛΟΓΑΡΙΑΣΜΟΙ		
2. Εξοδα χρήσεως δουλευμένα	0,00	72,53
Γενικό Σύνολο Παθητικού (Α+Γ+Δ)	240.937,19	242.203,86

ΚΑΤΑΣΤΑΣΗ ΛΟΓΑΡΙΑΣΜΟΥ ΑΠΟΤΕΛΕΣΜΑΤΩΝ ΧΡΗΣΕΩΣ
31ης ΔΕΚΕΜΒΡΙΟΥ 2004 (1 ΙΑΝΟΥΑΡΙΟΥ - 31 ΔΕΚΕΜΒΡΙΟΥ 2004)

			Ποσά κλειομ. χρήσ. 2004			Ποσά προηγ. χρήσ. 2003
Ι. ΑΠΟΤΕΛΕΣΜΑΤΑ ΕΚΜΕΤΑΛΛΕΥΣΕΩΣ						
Κύκλος εργασιών (πωλήσεις)			74.528,52			76.293,41
Μείον: Κόστος πωλήσεων			64.983,53			79.182,83
Μικτά Αποτελ/τα (κέρδη) Εκμεταλλεύσεως			9.544,99			-2.889,42
Μείον: 1. Εξοδα διοικητικής λειτουργίας	4.079,75			3.346,91		
3. Εξοδα λειτουργίας διαθέσεως	1.856,20	5.935,95		1.617,44	4.964,35	
Μερικά Αποτελ/τα (κέρδη) Εκμεταλλεύσεως		3.609,04			-7.853,77	
Μείον: 3. Εξοδα προηγ. χρήσεων		150,00			0,00	
Οργανικά και έκτακτα αποτελέσματα (κέρδη)		3.459,04			-7.853,77	
Μείον: Σύνολο αποσβέσ. πάγιων στοιχείων	8.877,10			18.406,33		
Μείον: Οι από αυτές ενσώμ. στο λειτ/κό κόστος	8.877,10	0,00		18.406,33	0,00	
ΚΑΘΑΡΑ ΑΠΟΤΕΛΕΣΜΑΤΑ (κέρδη) ΧΡΗΣΕΩΣ		3.459,04			-7.853,77	

ΠΙΝΑΚΑΣ ΔΙΑΘΕΣΕΩΣ ΑΠΟΤΕΛΕΣΜΑΤΩΝ

	Ποσά κλειομ. χρήσ. 2004	Ποσά προηγ. χρήσ. 2003
Καθαρά αποτελ/τα (κέρδη) χρήσεως	3.459,04	-7.853,77
Μείον: Υπόλοιπο αποτελεσμάτων (ζημιών) προηγούμενων χρήσεων	-17.855,99	-2.959,22
Πλέον: Διαφορές φορολογικού ελέγχου	-2.582,00	-7.043,00
Σύνολο	-16.978,95	-17.855,99
Ζημιές εις νέο	-16.978,95	-17.855,99

Ο Πρόεδρος του Δ.Σ. ΧΡΥΣΟΣΤΟΜΟΣ ΦΤΑΚΛΑΚΗΣ — Η Αντιπρόεδρος ΚΥΡΙΑΚΗ ΦΤΑΚΛΑΚΗ — Ο Προϊστάμενος του Λογιστηρίου ΚΩΝ/ΝΟΣ Β. ΚΩΣΤΑΣ

Ηλεκτρονική Στοιχειοθεσία & Δημοσιεύσεις Ισολογισμών «Η ΔΡΑΣΙΣ», Τηλ. 63.790 - 64.393 - 64.200 κ. Μαριά

Τουριστικές και Ξενοδοχειακές Επιχειρήσεις ΜΑΡΚΟΠΟΥΛΟΣ Α.Ε.

Μ.Α.Ε 12371/80/Β/86/334 **ΙΣΟΛΟΓΙΣΜΟΣ 31ης ΔΕΚΕΜΒΡΙΟΥ 2003 - ΕΤΑΙΡΙΚΗ ΧΡΗΣΗ (1 ΙΑΝΟΥΑΡΙΟΥ - 31 ΔΕΚΕΜΒΡΙΟΥ 2003)**

ΕΝΕΡΓΗΤΙΚΟ	Ποσά κλειομένης χρήσεως 2004			Ποσά προηγουμ. χρήσεως 2003		
Β. ΕΞΟΔΑ ΕΓΚΑΤΑΣΤΑΣΕΩΣ	Αξία Κτήσ.	Αποσβέσ.	Αναπ. Αξία	Αξία Κτήσ.	Αποσβέσ.	Αναπ. Αξία
1. Εξοδα Ιδρύσ. & Α' Εγκαταστ.	22.386,63	20.018,98	2.367,65	22.386,63	17.651,38	4.735,25
Γ. ΠΑΓΙΟ ΕΝΕΡΓΗΤΙΚΟ						
ΙΙ. Ενσώματες ακινητοποιήσεις:						
1. Γήπεδα - Οικόπεδα	143.693,62	0,00	143.693,62	99.099,05	0,00	99.099,05
3. Κτίρια και Τεχνικά Εργα	728.041,09	547.543,90	180.497,19	464.850,27	298.866,78	165.983,49
4. Μηχ/τα - Τεχνικές Εγκαταστ. & λοιπός μηχαν/κός εξοπλισμός	145.000,93	132.409,23	12.591,70	144.682,35	110.672,72	34.009,63
5. Μεταφορικά μέσα	37.065,38	37.065,37	0,01	37.065,38	37.065,37	0,01
6. Επιπλα & λοιπός Εξοπλισμός	147.936,75	134.385,40	13.551,35	146.074,13	119.754,27	26.319,86
7. Ακινητοπ. υπό εκτέλ. και προκ.	1.724,43	0,00	1.724,43	1.724,43	0,00	1.724,43
Σύνολο Ακινητοποιήσεων (ΓΙΙ)	1.203.462,20	851.403,90	352.058,30	893.495,61	566.359,14	327.136,47
ΙΙΙ. Συμμετ. & άλλες μακροπρόθ. χρηματοοικονομικές απαιτήσεις:						
1. Συμμετ. σε συνδεμένες επιχειρήσεις			224.504,77			224.504,77
Σύνολο Παγίου Ενεργητικού (ΓΙΙ+ΓΙΙΙ)			576.563,07			551.641,24
Δ. ΚΥΚΛΟΦ. ΕΝΕΡΓΗΤΙΚΟ						
Ι. Αποθέματα:						
4. Πρώτες και βοηθητικές ύλες			1.156,20			1.085,80
ΙΙ. Απαιτήσεις:						
1. Πελάτες			52.515,90			1.680,00
11. Χρεώστες Διάφοροι			12.858,35			2.500,95
12. Λογαρ. Διαχειρίσεως - Ελλ. Δημόσιο			0,00			411,80
			65.374,25			4.592,75
IV. Διαθέσιμα						
1. Ταμείον			55.528,28			24.044,04
Σύνολο Κυκλοφορούντος Ενεργητικού			122.058,73			29.722,59
Ε. ΜΕΤΑΒΑΤΙΚΟΙ ΛΟΓΑΡ. ΕΝΕΡΓΗΤΙΚΟΥ						
1. Εξοδα Επομένων Χρήσεων			1.391,22			1.766,78
Γενικό Σύνολο Ενεργητικού (Β+Γ+Δ+Ε)			702.380,67			587.865,86

ΠΑΘΗΤΙΚΟ	Ποσά κλειομ. χρήσ. 2004	Ποσά προηγ. χρήσ. 2003
Α. ΙΔΙΑ ΚΕΦΑΛΑΙΑ		
Ι. Κεφάλαιο Μετοχικό		
1. Καταβεβλημένο	345.740,00	345.740,00
IV. Αποθεματικά κεφάλαια:		
5. Αφορ/τα αποθ/κά ειδικών διατάξεων νόμων	101.765,62	107.479,96
V. Αποτελέσματα εις νέο:		
Υπόλοιπο ζημιών χρήσεως εις νέο	-632.142,11	-526.031,06
VI. Ποσά προορ. για αύξηση κεφαλαίου:		
1. Καταθέσεις μετόχων	454.878,95	454.878,95
Σύνολο ιδίων κεφαλαίων	270.242,46	382.067,85
Γ. ΥΠΟΧΡΕΩΣΕΙΣ		
Ι. Μακροπρόθεσμες Υποχρεώσεις:		
2. Δάνεια Τραπεζών	252.853,80	150.196,08
ΙΙ. Βραχυπρόθεσμες Υποχρεώσεις:		
1. Προμηθευτές	136.741,23	14.841,55
3. Τράπεζες λ/βραχυπρ. υποχρεώσεων	1,64	1,04
5. Υποχρεώσεις από φόρους-τέλη	8.295,68	839,36
6. Ασφαλιστικοί Οργανισμοί	0,00	4.312,90
11. Πιστωτές Διάφοροι	33.786,86	35.057,08
	178.825,41	55.051,93
Σύνολο Υποχρεώσεων (ΓΙ+ΓΙΙ)	431.679,21	205.248,01
Δ. ΜΕΤΑΒΑΤΙΚΟΙ ΛΟΓ. ΠΑΘΗΤΙΚΟΥ		
2. Εξοδα χρήσεως δουλευμένα	459,00	550,00
Γενικό Σύνολο Παθητικού (Α+Γ+Δ)	702.380,67	587.865,86

ΣΗΜΕΙΩΣΗ: Εγινε αναπροσαρμογή της αξίας των ακινήτων της εταιρείας σύμφωνα με το Ν. 2065/92 και Ν. 3296/04 την 31.12.2004.

ΚΑΤΑΣΤΑΣΗ ΛΟΓΑΡΙΑΣΜΟΥ ΑΠΟΤΕΛΕΣΜΑΤΩΝ ΧΡΗΣΕΩΣ
31ης ΔΕΚΕΜΒΡΙΟΥ 2004 (1 ΙΑΝΟΥΑΡΙΟΥ - 31 ΔΕΚΕΜΒΡΙΟΥ 2004)

			Ποσά κλειομ. χρήσ. 2004			Ποσά προηγ. χρήσ. 2003
Ι. ΑΠΟΤΕΛΕΣΜΑΤΑ ΕΚΜΕΤΑΛΛΕΥΣΕΩΣ						
Κύκλος εργασιών (πωλήσεις)			128.301,53			221.247,68
Μείον: Κόστος πωλήσεων			166.136,29			212.096,74
Μικτά Αποτελ/τα (ζημιές) Εκμεταλλεύσεως			-37.834,76			9.150,94
Μείον: 1. Εξοδα διοικητικής λειτουργίας	17.216,61			12.088,87		
Μείον 3. Εξοδα λειτουργίας διαθέσεως	0,00	17.216,61		4.424,95	16.513,82	
Μερικά αποτελ/τα (ζημιές) Εκμεταλλεύσεως		-55.051,37			-7.362,88	
Πλέον: 4. Πιστωτικοί τόκοι & συναφή έσοδα	181,65			0,00		
Μείον: 3. Χρεωστικοί τόκοι & συναφή έξοδα	19.500,62	-19.318,97		14.467,07	-14.467,07	
Ολικά αποτελ/τα (ζημιές) εκμεταλλεύσεως		-74.370,34			-21.829,95	
ΙΙ. Εκτακτα αποτελέσματα						
Πλέον: 3. Εσοδα προηγ. χρήσεων	3.166,78			80,67		
Μείον: 1. Εκτακτα και ανόργανα έξοδα	5.037,19			29,58		
3. Εξοδα προηγ. χρήσεων	6.368,20	11.405,39	-8.238,61	1.704,47	1.734,05	-1.653,38
Οργανικά & έκτακτα αποτελ/τα (ζημιές)			-82.608,95			-23.483,33
Μείον: Σύνολο αποσβέσ. πάγιων στοιχείων		59.238,81			46.600,30	
Μείον: Οι από αυτές ενσωμ. στο λειτ/κό κόστος		59.238,81	0,00		46.600,30	0,00
ΚΑΘΑΡΑ ΑΠΟΤΕΛΕΣΜΑΤΑ (ζημιές) ΧΡΗΣΕΩΣ			-82.608,95			-23.483,33

ΠΙΝΑΚΑΣ ΔΙΑΘΕΣΕΩΣ ΑΠΟΤΕΛΕΣΜΑΤΩΝ

	Ποσά κλειομ. χρήσ. 2004	Ποσά προηγ. χρήσ. 2003
Καθαρά αποτελ/τα (ζημιές) χρήσεως	-82.608,95	-23.483,33
Πλέον: Υπόλοιπο αποτελεσμάτων (ζημιών) προηγούμενων χρήσεων	-526.031,06	-502.547,73
Πλέον: Διαφορές φορολογικού ελέγχου προηγούμενων χρήσεων	-23.502,10	0,00
Ζημίες εις νέο	-632.142,11	-526.031,06

Ο Πρόεδρος του Δ.Σ. & Διευθ. Σύμβουλος ΓΕΩΡΓΙΟΣ ΜΑΡΚΟΠΟΥΛΟΣ — Η Αντιπρόεδρος ΧΡΥΣΟΥΛΑ ΜΑΡΚΟΠΟΥΛΟΥ — Ο Προϊστάμενος του Λογιστηρίου ΓΕΩΡΓΙΟΣ Σ. ΜΑΤΣΑΜΑΣ

Ηλεκτρονική Στοιχειοθεσία & Δημοσιεύσεις Ισολογισμών «Η ΔΡΑΣΙΣ», Τηλ. 63.790 - 64.393 - 64.200 κ. Μαριά

ΞΕΝΟΔΟΧΕΙΑΚΕΣ ΕΠΙΧΕΙΡΗΣΕΙΣ ΚΑΡΠΑΘΟΥ ΑΛΜΠΑΤΡΟΣ Α.Ε.

Μ.Α.Ε 27712/80/Β/92/37 **ΙΣΟΛΟΓΙΣΜΟΣ 31ης ΔΕΚΕΜΒΡΙΟΥ 2004 - 12η ΕΤΑΙΡΙΚΗ ΧΡΗΣΗ (1 ΙΑΝΟΥΑΡΙΟΥ - 31 ΔΕΚΕΜΒΡΙΟΥ 2004)**

ΕΝΕΡΓΗΤΙΚΟ	Ποσά κλειομένης χρήσεως 2004			Ποσά προηγουμ. χρήσεως 2003		
Γ. ΠΑΓΙΟ ΕΝΕΡΓΗΤΙΚΟ	Αξία Κτήσ.	Αποσβέσ.	Αναπ. Αξία	Αξία Κτήσ.	Αποσβέσ.	Αναπ. Αξία
ΙΙ. Ενσώματες Ακινητοποιήσεις						
1. Γήπεδα -Οικόπεδα	80.650,04	0,00	80.650,04	80.650,04	0,00	80.650,04
3. Κτίρια και τεχνικά έργα	855.409,86	598.660,76	256.749,10	855.409,86	547.336,18	308.073,68
4. Μηχ/τα - Τεχνικές Εγκαταστ.	45.665,01	43.119,26	2.545,75	45.665,01	41.539,86	4.125,15
6. Επιπλα και λοιπός Εξοπλισμός	113.766,84	108.921,81	4.845,03	113.412,84	104.544,87	8.867,97
Σύνολο Ακινητοποιήσεων (ΓΙΙ)	1.095.491,75	750.701,83	344.789,92	1.095.137,75	693.420,91	401.716,84
ΙΙΙ. Συμμ/χές & άλλες μακροπρόθ. χρηματοοικονομικές απαιτήσεις						
7. Λοιπές μακροπρόθεσμες απαιτήσεις			520,91			520,91
Σύνολο Παγίου Ενεργητικού (ΓΙΙ+ΓΙΙΙ)			345.310,83			402.237,75
Δ. ΚΥΚΛΟΦΟΡΟΥΝ ΕΝΕΡΓΗΤΙΚΟ						
Ι. Αποθέματα:						
4. Αναλώσιμα υλικά			163,90			152,73
ΙΙ. Απαιτήσεις:						
1. Πελάτες			37.360,88			30.574,15
11. Χρεώστες Διάφοροι			63,94			2.392,42
			37.424,82			32.966,57
IV. Διαθέσιμα						
1. Ταμείο			63.833,92			149.102,31
Σύνολο Κυκλοφ. Ενεργητ. (ΔΙ+ΔΙΙ+ΔΙV)			101.422,64			182.221,61
Γενικό Σύνολο Ενεργητικού (Γ+Δ)			446.733,47			584.459,36

ΠΑΘΗΤΙΚΟ	Ποσά κλειομ. χρήσ. 2004	Ποσά προηγ. χρήσ. 2003
Α. ΙΔΙΑ ΚΕΦΑΛΑΙΑ		
Ι. Κεφάλαιο Μετοχικό (17.073 μετοχές των 2,93 Ευρώ)		
1. Καταβλημένο	500.238,90	500.238,90
ΙΙΙ. Διαφορές αναπροσαρμογής:		
2. Διαφορές από αναπροσαρμογή αξίας λοιπών περιουσ. στοιχείων	804,53	804,53
3. Επιχορηγήσεις επενδύσεων παγίου Ενεργητικού	96.963,12	111.390,60
V. Αποτελέσματα εις νέο:		
Υπόλοιπο ζημιών χρήσεως εις νέο	-14.295,77	-8.392,73
Υπόλοιπο ζημιών προηγ. χρήσεων	-139.434,03	-131.041,30
Σύνολο ιδίων κεφαλ. (ΑΙ+ΑΙΙΙ+ΑV)	444.276,75	473.000,00
Γ. ΥΠΟΧΡΕΩΣΕΙΣ		
Ι. Μακροπρόθεσμες υποχρεώσεις:		
2. Δάνεια τραπεζών	2.215,16	2.215,16
ΙΙ. Βραχυπρόθεσμες Υποχρεώσεις:		
6. Ασφαλιστικοί Οργανισμοί	241,56	270,91
11. Πιστωτές διάφοροι	0,00	108.973,29
	241,56	109.244,20
Σύνολο Υποχρεώσεων (Γ+ΓΙΙ)	2.456,72	111.459,36
Γενικό Σύνολο Παθητικού (Α+Γ)	446.733,47	584.459,36

ΚΑΤΑΣΤΑΣΗ ΛΟΓΑΡΙΑΣΜΟΥ ΑΠΟΤΕΛΕΣΜΑΤΩΝ ΧΡΗΣΕΩΣ
31ης ΔΕΚΕΜΒΡΙΟΥ 2004 (1 ΙΑΝΟΥΑΡΙΟΥ - 31 ΔΕΚΕΜΒΡΙΟΥ 2004)

		Ποσά κλειομ. χρήσ. 2004		Ποσά προηγ. χρήσ. 2003
Ι. ΑΠΟΤΕΛΕΣΜΑΤΑ ΕΚΜΕΤΑΛΛΕΥΣΕΩΣ				
Κύκλος εργασιών (πωλήσεις)		89.662,93		103.432,58
Μείον: Κόστος πωλήσεων		112.669,75		121.361,38
Μικτά Αποτελ/τα (ζημίες) Εκμεταλλεύσεως		-23.006,82		-17.928,80
Μείον: 1. Εξοδα διοικητικής λειτουργίας		1.165,90		1.847,10
Μερικά αποτελ/τα (ζημίες) εκμεταλλεύσεως		-24.172,72		-19.775,90
ΙΙ. Πλέον (ή μείον): Εκτακτα αποτελ/τα				
1. Εκτακτα και ανόργανα έσοδα	14.427,48		14.427,48	
Μείον:				
1. Εκτακτα και ανόργανα έξοδα	32,59	14.394,89	34,90	14.392,58
Οργανικά & έκτακτα αποτελ. (ζημίες)		-9.777,83		-5.383,32
Μείον: Σύνολο αποσβέσ. πάγιων στοιχείων	57.280,92		56.926,94	
Μείον: Οι από αυτές ενσώμ. στο λειτ/κό κόστος	57.280,92	0,00	56.926,94	0,00
ΚΑΘΑΡΑ ΑΠΟΤΕΛΕΣΜΑΤΑ (ζημίες) ΧΡΗΣΕΩΣ		-9.777,83		-5.383,32

ΠΙΝΑΚΑΣ ΔΙΑΘΕΣΕΩΣ ΑΠΟΤΕΛΕΣΜΑΤΩΝ

	Ποσά κλειομ. χρήσ. 2004	Ποσά προηγ. χρήσ. 2003
Καθαρά αποτελ. (ζημίες) χρήσεως	-9.777,83	-5.383,32
Πλέον: Υπόλοιπο αποτελεσμάτων (ζημιών) προηγούμενων χρήσεων	-139.434,03	-131.041,30
Πλέον: Διαφορές φορολογικού ελέγχου προηγ. χρήσεων	-4.517,94	-3.009,41
Ζημιές εις νέο	-153.729,80	-139.434,03

Η Πρόεδρος & Διευθ. Σύμβουλος ΣΟΦΙΑ Γ. ΛΙΤΟΥ — Ο Αντιπρόεδρος ΜΙΧΑΗΛ Γ. ΛΙΤΟΣ — Ο Επί του Λογιστηρίου ΜΙΧΑΗΛ ΤΣΑΜΠΟΥΝΙΕΡΑΚΗΣ

Ηλεκτρονική Στοιχειοθεσία & Δημοσιεύσεις Ισολογισμών «Η ΔΡΑΣΙΣ», Τηλ. 63.790 - 64.393 - 64.200 κ. Μαριά

ΜΙΧΑΗΛ και ΕΛΕΝΗ ΧΑΤΖΗΧΡΙΣΤΟΔΟΥΛΟΥ Α.Ε.

Μ.Α.Ε 18071/80./Β/88/115 **ΙΣΟΛΟΓΙΣΜΟΣ 31ης ΔΕΚΕΜΒΡΙΟΥ 2004 - ΕΤΑΙΡΙΚΗ ΧΡΗΣΗ (1 ΙΑΝΟΥΑΡΙΟΥ - 31 ΔΕΚΕΜΒΡΙΟΥ 2004)**

ΕΝΕΡΓΗΤΙΚΟ	Ποσά κλειομένης χρήσεως 2004			Ποσά προηγουμ. χρήσεως 2003		
Β. ΕΞΟΔΑ ΕΓΚΑΤΑΣΤΑΣΕΩΣ	Αξία Κτήσ.	Αποσβέσ.	Αναπ. Αξία	Αξία Κτήσ.	Αποσβέσ.	Αναπ. Αξία
1. Εξοδα Ιδρύσεως & Α' Εγκαταστ.	32.367,96	32.367,93	0,03	31.067,96	31.067,94	0,02
Γ. ΠΑΓΙΟ ΕΝΕΡΓΗΤΙΚΟ						
ΙΙ. Ενσώματες ακινητοποιήσεις:						
1. Γήπεδα - Οικόπεδα	124.243,58	0,00	124.243,58	124.243,58	0,00	124.243,58
3. Κτίρια και Τεχνικά Εργα	569.228,43	204.749,98	364.478,45	552.109,43	171.025,57	381.083,86
4. Μηχ/τα - Τεχνικές Εγκαταστ. & λοιπός μηχαν/κός εξοπλισμός	69.143,33	43.788,79	25.354,54	47.343,33	36.682,21	10.661,12
6. Επιπλα και λοιπός Εξοπλισμός	149.294,58	85.023,74	64.270,84	148.625,91	58.952,06	89.673,85
Σύνολο Ακινητοποιήσεων (ΓΙΙ)	911.909,92	333.562,51	578.347,41	872.322,25	266.659,84	605.662,41
Δ. ΚΥΚΛΟΦΟΡΟΥΝ ΕΝΕΡΓΗΤΙΚΟ						
Ι. Αποθέματα:						
4. Πρώτες και βοηθητικές ύλες			896,05			1.286,00
ΙΙ. Απαιτήσεις:						
1. Πελάτες			130.311,10			70.000,00
11. Χρεώστες Διάφοροι			80,70			80,70
12. Ελληνικό Δημόσιο			29.622,72			26.721,44
			160.014,52			96.802,14
IV. Διαθέσιμα						
1. Ταμείο			31.409,62			40.484,40
Σύνολο Κυκλοφ. Ενεργητ. (ΔΙ+ΔΙΙ+ΔΙV)			192.320,19			138.572,54
Ε. ΜΕΤΑΒΑΤΙΚΟΙ ΛΟΓΑΡ. ΕΝΕΡΓΗΤΙΚΟΥ						
1. Εξοδα Επομένων Χρήσεων			0,00			1.211,65
Γενικό Σύνολο Ενεργητικού (Β+Γ+Δ+Ε)			770.667,63			745.446,62

ΠΑΘΗΤΙΚΟ	Ποσά κλειομ. χρήσ. 2004	Ποσά προηγ. χρήσ. 2003
Α. ΙΔΙΑ ΚΕΦΑΛΑΙΑ		
Ι. Κεφάλαιο Μετοχικό		
1. Καταβεβλημένο	150.284,69	150.827,61
ΙΙΙ. Διαφορές αναπροσαρμογής:		
2. Διαφορές από αναπροσ/γή αξίας λοιπών περιουσιακών στοιχείων	6.862,78	6.319,86
IV. Αποθεματικά κεφάλαια:		
5. Αφορ/τα αποθ/κά Επιχορηγήσεων Δημοσίου Ν.1262/82	57.202,42	57.202,42
V. Αποτελέσματα εις νέο		
Υπόλοιπο ζημιών χρήσεων εις νέο	-104.377,99	-74.057,24
VI. Ποσά προορισμένα για αύξηση κεφαλαίου:		
1. Καταθέσεις μετόχων	293.487,90	257.591,68
Σύνολο ιδίων κεφαλαίων	403.459,80	397.884,33
Γ. ΥΠΟΧΡΕΩΣΕΙΣ		
Ι. Μακροπρόθεσμες Υποχρεώσεις:		
2. Δάνεια Τραπεζών	99.974,12	99.974,12
ΙΙ. Βραχυπρόθεσμες Υποχρεώσεις:		
1. Προμηθευτές	240.255,81	226.289,94
5. Υποχρεώσεις από φόρους-τέλη	13.578,17	10.880,87
6. Ασφαλιστικοί Οργανισμοί	1.417,67	1.543,27
11. Πιστωτές διάφοροι	11.767,50	7.686,67
	267.019,15	246.400,75
Σύνολο Υποχρεώσεων (Γ+ΓΙΙ)	366.993,27	346.374,87
Δ. ΜΕΤΑΒΑΤΙΚΟΙ ΛΟΓ. ΠΑΘΗΤΙΚΟΥ		
1. Εξοδα χρήσης πληρωτέα	214,56	1.187,42
Γενικό Σύνολο Παθητικού (Α+Γ+Δ)	770.667,63	745.446,62

ΣΗΜΕΙΩΣΗ: Εγινε αναπροσαρμογή της αξίας των ακινήτων της εταιρείας σύμφωνα με το Ν. 2065/92 και Ν. 2443/96 την 31.12.2000.

ΚΑΤΑΣΤΑΣΗ ΛΟΓΑΡΙΑΣΜΟΥ ΑΠΟΤΕΛΕΣΜΑΤΩΝ ΧΡΗΣΕΩΣ
31ης ΔΕΚΕΜΒΡΙΟΥ 2004 (1 ΙΑΝΟΥΑΡΙΟΥ - 31 ΔΕΚΕΜΒΡΙΟΥ 2004)

		Ποσά κλειομ. χρήσ. 2004		Ποσά προηγ. χρήσ. 2003
Ι. ΑΠΟΤΕΛΕΣΜΑΤΑ ΕΚΜΕΤΑΛΛΕΥΣΕΩΣ				
Κύκλος εργασιών (πωλήσεις)		107.918,54		252.871,62
Μείον: Κόστος πωλήσεων		140.362,76		172.078,47
Μικτά αποτελ/τα (ζημίες) Εκμεταλλεύσεως		-32.444,22		80.793,15
Πλέον: Αλλα έσοδα εκμεταλλεύσεως		8.389,83		0,00
Σύνολο		-24.054,39		80.793,15
Μείον: 1. Εξοδα διοικητικής λειτουργίας	5.516,01		4.604,81	
3. Εξοδα λειτουργίας διαθέσεως	0,00	5.516,01	4.673,47	9.278,28
Μερικά αποτελ/τα (ζημίες) εκμεταλλεύσεως		-29.570,40		71.514,87
Μείον: 3. Χρεωστικοί τόκοι & συναφή έξοδα		0,00		8.048,63
Ολικά αποτελ/τα (ζημίες) εκμεταλλεύσεως		-29.570,40		63.466,24
ΙΙ. Εκτακτα αποτελέσματα				
Μείον: 1. Εκτακτα και ανόργανα έξοδα	83,35		1,42	
3. Εξοδα προηγ. χρήσεων	667,00	750,35	192,08	193,50
Οργανικά και έκτακτα αποτελέσματα (ζημίες)		-30.320,75		63.272,74
Μείον: Σύνολο αποσβέσεων παγίων στοιχείων	68.102,66		51.360,65	
Μείον: Οι από αυτές ενσωματ. στο λειτουρ. κόστος	68.102,66	0,00	51.360,65	0,00
ΚΑΘΑΡΑ ΑΠΟΤΕΛΕΣΜΑΤΑ (ζημίες) ΧΡΗΣΕΩΣ		-30.320,75		63.272,74

ΠΙΝΑΚΑΣ ΔΙΑΘΕΣΕΩΣ ΑΠΟΤΕΛΕΣΜΑΤΩΝ

	Ποσά κλειομ. χρήσ. 2004	Ποσά προηγ. χρήσ. 2003
Καθαρά αποτελέσματα (ζημίες) χρήσ.	-30.320,75	63.272,74
Πλέον: Υπόλοιπο αποτελεσμάτων (ζημιών) προηγ. χρήσεων	-74.057,24	-130.286,98
Μείον: Διαφορές φορολογικού ελέγχου προηγ. χρήσεων	0,00	-7.043,00
Ζημιές εις νέο	-104.377,99	-74.057,24

Ο Πρόεδρος του Δ.Σ ΕΛΕΝΗ Συζ. ΜΙΧΑΗΛ Χ"ΧΡΙΣΤΟΔΟΥΛΟΥ — Εις Σύμβουλος ΑΝΘΟΥΛΑ Σύζ. ΣΤΑΜΑΤΙΟΥ ΝΙΚΟΛΗ — Ο Λογιστής ΓΕΩΡΓΙΟΣ ΜΑΤΣΑΜΑΣ

Ηλεκτρονική Στοιχειοθεσία & Δημοσιεύσεις Ισολογισμών «Η ΔΡΑΣΙΣ», Τηλ. 63.790 - 64.393 - 64.200 κ. Μαριά

Ξενοδοχειακές - Τουριστικές - Εμπορικές Επιχειρήσεις ΓΕΩΡΓΙΟΣ ΤΑΧΡΑΜΑΝΗΣ & ΥΙΟΙ Α.Ε.

Μ.Α.Ε. 15072/80/Β/87/33 **ΙΣΟΛΟΓΙΣΜΟΣ 31ης ΔΕΚΕΜΒΡΙΟΥ 2004 - 17η ΕΤΑΙΡΙΚΗ ΧΡΗΣΗ (1 ΙΑΝΟΥΑΡΙΟΥ - 31 ΔΕΚΕΜΒΡΙΟΥ 2004)**

ΕΝΕΡΓΗΤΙΚΟ	Ποσά κλειομένης χρήσεως 2004			Ποσά προηγουμ. χρήσεως 2003		
Γ. ΠΑΓΙΟ ΕΝΕΡΓΗΤΙΚΟ	Αξία Κτήσ.	Αποσβέσ.	Αναπ. Αξία	Αξία Κτήσ.	Αποσβέσ.	Αναπ. Αξία
II. Ενσώματες ακινητοποιήσεις:						
1. Γήπεδα - Οικόπεδα	342.999,96	0,00	342.999,96	237.482,73	0,00	237.482,73
3. Κτίρια και Τεχνικά Εργα	763.161,32	763.160,68	0,64	565.304,68	551.664,43	13.640,25
4. Μηχ/τα - Τεχνικές Εγκαταστ. & λοιπός μηχαν/κός εξοπλισμός	34.088,95	34.086,30	2,65	34.088,95	34.086,30	2,65
6. Επιπλα και λοιπός Εξοπλισμός	75.277,86	75.275,98	1,88	75.277,86	73.317,98	1.959,88
Σύνολο Ακινητοποιήσεων (ΓΙΙ)	1.215.528,09	872.522,96	343.005,13	912.154,22	659.068,71	253.085,51
Δ. ΚΥΚΛΟΦΟΡΟΥΝ ΕΝΕΡΓΗΤΙΚΟ						
II. Απαιτήσεις:						
11. Χρεώστες Διάφοροι			111.274,64			83.174,64
III. Χρεόγραφα						
1. Μετοχές			586,94			586,94
IV. Διαθέσιμα						
1. Ταμείο			30.063,80			28.510,01
Σύνολο Κυκλοφορούντος Ενεργητικού (ΔΙΙ+ΔΙΙΙ+ΔΙV)			141.925,38			112.271,59
Γενικό Σύνολο Ενεργητικού (Γ+Δ)			484.930,51			365.357,10

ΠΑΘΗΤΙΚΟ	Ποσά κλειομ. χρήσ. 2004	Ποσά προηγ. χρήσ. 2003
Α. ΙΔΙΑ ΚΕΦΑΛΑΙΑ		
I. Κεφάλαιο Μετοχικό		
1. Καταβεβλημένο	357.625,00	357.625,00
III. Διαφορές αναπροσαρμογής:		
2. Διαφορές από αναπροσαρμογή αξίας λοιπών περιουσιακών στοιχείων	110.291,32	0,00
3. Επιχορηγήσεις παγίου Ενεργητικού	35.216,43	35.216,43
V. Αποτελέσματα εις νέο:		
Υπόλοιπο κερδών χρήσεως εις νέο	9.356,13	0,00
Υπόλοιπο ζημιών προηγούμ. χρήσεων	-75.161,36	-75.161,36
VI. Ποσά προορισμένα για αύξηση κεφαλαίου:		
1. Καταθέσεις μετόχων	44.020,54	44.020,54
Σύνολο ιδίων κεφαλαίων	481.348,06	361.700,61
Γ. ΥΠΟΧΡΕΩΣΕΙΣ		
II. Βραχυπρόθεσμες Υποχρεώσεις:		
5. Υποχρεώσεις από φόρους - τέλη	555,87	106,89
6. Ασφαλιστικοί Οργανισμοί	3.026,28	3.549,60
Σύνολο Υποχρεώσεων (ΓΙΙ)	3.582,15	3.656,49
Γενικό Σύνολο Παθητικού (Α+Γ)	484.930,21	365.357,10

ΣΗΜΕΙΩΣΗ: Εγινε αναπροσαρμογή της αξίας των ακινήτων της εταιρείας σύμφωνα με το Ν. 2065/92 και Ν. 3296/04 την 31.12.2004.

ΚΑΤΑΣΤΑΣΗ ΛΟΓΑΡΙΑΣΜΟΥ ΑΠΟΤΕΛΕΣΜΑΤΩΝ ΧΡΗΣΕΩΣ
31ης ΔΕΚΕΜΒΡΙΟΥ 2004 (1 ΙΑΝΟΥΑΡΙΟΥ - 31 ΔΕΚΕΜΒΡΙΟΥ 2004)

	Ποσά κλειομ. χρήσ. 2004	Ποσά προηγ. χρήσ. 2003
I. ΑΠΟΤΕΛΕΣΜΑΤΑ ΕΚΜΕΤΑΛΛΕΥΣΕΩΣ		
Κύκλος εργασιών (πωλήσεις)	175.414,24	219.756,56
Μείον: Κόστος πωλήσεων	29.525,67	41.486,57
Μικτά Αποτελέσματα (κέρδη) Εκμεταλλεύσεως	145.888,57	178.269,99
Μείον: 3. Εξοδα λειτουργίας διαθέσεως	116.160,44	139.150,67
Μερικά Αποτελέσματα (κέρδη) Εκμεταλλεύσεως	29.728,13	39.119,32
Μείον: Σύνολο αποσβέσεων πάγιων στοιχείων	20.372,00	51.373,85
ΚΑΘΑΡΑ ΑΠΟΤΕΛΕΣΜΑΤΑ (κέρδη) ΧΡΗΣΕΩΣ	9.356,13	-12.254,53

ΠΙΝΑΚΑΣ ΔΙΑΘΕΣΕΩΣ ΑΠΟΤΕΛΕΣΜΑΤΩΝ

	Ποσά κλειομ. χρήσ. 2004	Ποσά προηγ. χρήσ. 2003
Καθαρά αποτελ/τα (κέρδη) χρήσεως	9.356,13	-12.254,53
Υπόλοιπο ζημιών προηγουμ. χρήσεων	-75.161,36	-62.906,83
Ζημίες εις νέο	-65.805,23	-75.161,36

Ο Πρόεδρος του Διοικ. Συμβουλίου
ΓΕΩΡΓΙΟΣ ΤΑΧΡΑΜΑΝΗΣ

Ο Διευθύνων Σύμβουλος
ΣΤΕΡΓΟΣ ΔΗΜΗΤΡΑΔΙΟΥ

Ο Προϊστάμενος Λογιστηρίου
ΤΣΑΓΚΑΡΗΣ ΠΡΟΔΡΟΜΟΣ
ΑΡ. ΑΔΕΙΑΣ Α' ΤΑΞΗΣ 000046

Ηλεκτρονική Στοιχειοθεσία & Δημοσιεύσεις Ισολογισμών «Η ΔΡΑΣΙΣ», Τηλ. 63.790 - 64.393 - 64.200 κ. Μαριά

ΡΟΔΟΣ MOTOR CAR A.E.

Μ.Α.Ε. 26144/80//Β/92/12 **ΙΣΟΛΟΓΙΣΜΟΣ 31ης ΔΕΚΕΜΒΡΙΟΥ 2004 - 12η ΕΤΑΙΡΙΚΗ ΧΡΗΣΗ (1 ΙΑΝΟΥΑΡΙΟΥ - 31 ΔΕΚΕΜΒΡΙΟΥ 2004)**

ΕΝΕΡΓΗΤΙΚΟ	Ποσά κλειομένης χρήσεως 2004			Ποσά προηγουμ. χρήσεως 2003		
Β. ΕΞΟΔΑ ΕΓΚΑΤΑΣΤΑΣΕΩΣ	Αξία Κτήσ.	Αποσβέσ.	Αναπ. Αξία	Αξία Κτήσ.	Αποσβέσ.	Αναπ. Αξία
4. Λοιπά έξοδα εγκαταστάσεως	9.411,41	7.170,75	2.240,66	9.411,41	6.349,37	3.062,04
Γ. ΠΑΓΙΟ ΕΝΕΡΓΗΤΙΚΟ						
II. Ενσώματες ακινητοποιήσεις:						
3. Κτίρια και Τεχνικά Εργα	32.657,00	6.373,79	26.283,21	25.643,00	0,00	25.643,00
4. Μηχαν/τα - Τεχνικές Εγκαταστ.	10.500,80	1.583,84	8.916,96	4.480,00	56,00	4.424,00
5. Μεταφορικά μέσα	8.324,00	7.907,80	416,20	8.324,00	6.659,20	1.664,80
6. Επιπλα και λοιπός εξοπλισμός	61.308,96	12.899,67	48.409,29	12.862,87	4.602,19	8.260,68
Σύνολο Ακινητοποιήσεων (ΓΙΙ)	112.790,76	28.765,10	84.025,66	51.309,87	11.317,39	39.992,48
III. Συμμ/χές & άλλες μακροπρόθ. χρηματοοικονομικές απαιτήσεις:						
7. Λοιπές Μακροπρόθεσμες Απαιτήσεις			446,07			446,07
Σύνολο Παγίου Ενεργητικού (ΓΙΙ+ΓΙΙΙ)			84.471,73			40.438,55
Δ. ΚΥΚΛΟΦΟΡΟΥΝ ΕΝΕΡΓΗΤΙΚΟ						
I. Αποθέματα:						
1. Εμπορεύματα			720.310,30			171.614,34
5. Προκαταβολές για αγορές αποθεμάτων			16.076,97			7.286,53
			736.387,27			178.900,87
II. Απαιτήσεις:						
1. Πελάτες			207.711,88			55.262,47
2. Γραμμάτια Εισπρακτέα						
- Στο χαρτοφυλάκιο	11.037,00			0,00		
- Σε εγγύηση	0,00	11.037,00		0,00	0,00	0,00
3α. Επιταγές στο χαρτοφυλάκιο	165.791,00			67.000,00		
- Στις τράπεζες για εγγύηση	45.538,52	211.329,52		9.684,52	76.684,52	
11. Χρεώστες Διάφοροι		24.635,87			300.651,95	
		454.714,27			432.598,94	
IV. Διαθέσιμα						
1. Ταμείο			57.187,98			43.711,08
3. Καταθέσεις Οψεως και Προθεσμίας			200.376,94			14.318,90
			257.564,92			58.029,98
Σύνολο Κυκλοφ. Ενεργητ. (ΔΙ+ΔΙΙ+ΔΙV)			1.448.666,46			669.529,79
Γενικό Σύνολο Ενεργητικού (Γ+Δ+Ε)			1.535.378,85			713.030,38

ΠΑΘΗΤΙΚΟ	Ποσά κλειομ. χρήσ. 2004	Ποσά προηγ. χρήσ. 2003
Α. ΙΔΙΑ ΚΕΦΑΛΑΙΑ		
I. Κεφάλαιο Μετοχικό (5.000 μετοχές των 10.000 δρχ.)		
1. Καταβεβλημένο	631.795,00	631.795,00
IV. Αποθεματικά κεφάλαια:		
1. Τακτικό αποθεματικό	555,85	555,85
V. Αποτελέσματα εις νέο:		
Υπόλοιπο ζημιών χρήσεως εις νέο	-50.454,08	-147.034,05
Σύνολο ιδίων κεφαλαίων	581.896,77	485.316,80
Β. ΠΡΟΒΛ. ΓΙΑ ΚΙΝΔΥΝΟΥΣ & ΕΞΟΔΑ		
2. Λοιπές προβλέψεις	13.324,04	13.324,04
Γ. ΥΠΟΧΡΕΩΣΕΙΣ		
II. Βραχυπρόθεσμες Υποχρεώσεις:		
1. Προμηθευτές	568.302,27	122.487,81
2α. Επιταγές πληρωτέες	43.887,82	9.308,20
3. Τράπεζες λ/βραχυπρ. υποχρεώσεων	126.011,63	4.234,13
4. Προκαταβολές Πελατών	158.840,70	31.629,19
5. Υποχρεώσεις από φόρους - τέλη	34.231,58	46.700,51
6. Ασφαλιστικοί Οργανισμοί	3.727,35	0,00
11. Πιστωτές Διάφοροι	4.819,83	0,00
Σύνολο Υποχρεώσεων (ΓΙΙ)	939.821,18	214.359,84
Δ. ΜΕΤΑΒΑΤΙΚΟΙ ΛΟΓ. ΠΑΘΗΤΙΚΟΥ		
2. Εξοδα χρήσεως δουλευμένα	336,86	29,70
Γενικό Σύνολο Παθητικού (Α+Β+Γ+Δ)	1.535.378,85	713.030,38

ΚΑΤΑΣΤΑΣΗ ΛΟΓΑΡΙΑΣΜΟΥ ΑΠΟΤΕΛΕΣΜΑΤΩΝ ΧΡΗΣΕΩΣ
31ης ΔΕΚΕΜΒΡΙΟΥ 2004 (1 ΙΑΝΟΥΑΡΙΟΥ - 31 ΔΕΚΕΜΒΡΙΟΥ 2004)

		Ποσά κλειομ. χρήσ. 2004		Ποσά προηγ. χρήσ. 2003
I. ΑΠΟΤΕΛΕΣΜΑΤΑ ΕΚΜΕΤΑΛΛΕΥΣΕΩΣ				
Κύκλος εργασιών (πωλήσεις)		3.988.511,27		649.333,29
Μείον: Κόστος πωλήσεων		3.811.848,61		463.146,28
Μικτά Αποτελ/τα κέρδη (κέρδη) Εκμεταλλεύσεως		176.662,66		186.187,01
Μείον: 1. Εξοδα διοικητικής λειτουργίας	27.688,38		6.843,39	
3. Εξοδα λειτουργίας διαθέσεως	47.712,62	75.401,00	2.645,50	9.488,89
Μερικά αποτελ. κέρδη (κέρδη) Εκμεταλλεύσεως		101.261,66		176.698,12
Πλέον: 4. Πιστωτικοί τόκοι και συναφή έσοδα	9.588,67		33.103,68	
Μείον: 3. Χρεωστικοί τόκοι και συναφή έξοδα	12.915,96	-3.327,29	12.880,44	20.223,24
Ολικά αποτελ/τα κέρδη (κέρδη) εκμεταλλεύσεως		97.934,37		196.921,36
II. Πλέον: Εκτακτα αποτελέσματα				
1. Εκτακτα και ανόργανα έσοδα	0,00		296.527,79	
Μείον: 1. Εκτακτα και ανόργανα έξοδα	1.354,40	-1.354,40	1.054,76	295.473,03
Οργανικά και έκτακτα αποτελέσματα (κέρδη)		96.579,97		492.394,39
Μείον: Σύνολο αποσβέσεων παγίων στοιχείων	18.269,09		9.204,66	
Μείον: Οι από αυτές ενσωματ. στο λειτουρ. κόστος	18.269,09	0,00	9.204,66	0,00
ΚΑΘΑΡΑ ΑΠΟΤΕΛ/ΤΑ (κέρδη) ΧΡΗΣΕΩΣ		96.579,97		492.394,39

ΠΙΝΑΚΑΣ ΔΙΑΘΕΣΕΩΣ ΑΠΟΤΕΛΕΣΜΑΤΩΝ

	Ποσά κλειομ. χρήσ. 2004	Ποσά προηγ. χρήσ. 2003
Καθαρά αποτελ/τα (κέρδη) χρήσεως	96.579,97	492.394,39
Μείον: Υπόλοιπο αποτελεσμάτων (ζημιών) προηγούμενων χρήσεων	-147.034,05	-591.285,18
Μείον: Διαφορές φορολογικού ελέγχου προηγ. χρήσεων	0,00	48.143,26
Ζημίες εις νέο	-50.454,08	-147.034,05

Ο Πρόεδρος του Δ.Σ.
Ι. ΚΥΠΡΙΑΔΗΣ

Η Διευθύνουσα Σύμβουλος
ΕΥΤΥΧΙΑ ΚΥΠΡΙΑΔΗ

Ο Λογιστής
ΧΡΥΣΟΣΤΟΜΟΣ ΧΡΥΣΟΣΤΟΜΑΚΗΣ

Ηλεκτρονική Στοιχειοθεσία & Δημοσιεύσεις Ισολογισμών «Η ΔΡΑΣΙΣ», Τηλ. 63.790 - 64.393 - 64.200 κ. Μαριά

Οινοπνευματοποιΐα - Ποτοποιΐα Σ. Ν. ΦΩΚΙΑΛΗΣ Α.Ε.

Μ.Α.Ε. 12120/80/Β/86/83

ΙΣΟΛΟΓΙΣΜΟΣ 31ης ΔΕΚΕΜΒΡΙΟΥ 2004 - ΕΤΑΙΡΙΚΗ ΧΡΗΣΗ (1 ΙΑΝΟΥΑΡΙΟΥ - 31 ΔΕΚΕΜΒΡΙΟΥ 2004)

ΕΝΕΡΓΗΤΙΚΟ	Ποσά κλειομένης χρήσεως 2004			Ποσά προηγουμ. χρήσεως 2003		
	Αξία Κτήσ.	Αποσβέσ.	Αναπ. Αξία	Αξία Κτήσ.	Αποσβέσ.	Αναπ. Αξία
Γ. ΠΑΓΙΟ ΕΝΕΡΓΗΤΙΚΟ						
ΙΙ. Ενσώματες ακινητοποιήσεις:						
1. Γήπεδα - Οικόπεδα	443.433,60	0,00	443.433,60	443.433,60	0,00	443.433,60
3. Κτίρια και Τεχνικά Εργα	140.297,36	139.197,18	1.100,18	140.297,36	139.197,18	1.100,18
4. Μηχ/τα - Τεχνικές Εγκαταστ. & λοιπός μηχαν/κός εξοπλισμός	45.178,99	43.635,82	1.543,17	45.178,99	43.635,82	1.543,17
5. Μεταφορικά Μέσα	5.665,80	1.606,49	4.059,31	5.665,80	1.606,49	4.059,31
6. Επιπλα και λοιπός Εξοπλισμός	1.846,88	921,76	925,12	1.846,88	921,76	925,12
Σύνολο Ακινητοποιήσεων	636.422,63	185.361,25	451.061,38	636.422,63	185.361,25	451.061,38
Δ. ΚΥΚΛΟΦΟΡΟΥΝ ΕΝΕΡΓΗΤΙΚΟ						
IV. Διαθέσιμα						
1. Ταμείο			384,29			198,26
Σύνολο Κυκλοφορούντος Ενεργητικού			384,29			198,26
Γενικό Σύνολο Ενεργητικού (Γ+Δ)			451.445,67			451.259,64

ΠΑΘΗΤΙΚΟ	Ποσά κλειομ. χρήσ. 2004	Ποσά προηγ. χρήσ. 2003
Α. ΙΔΙΑ ΚΕΦΑΛΑΙΑ		
Ι. Κεφάλαιο Μετοχικό		
1. Καταβεβλημένο	396.768,88	396.768,88
ΙΙΙ. Διαφορές αναπροσαρμογής:		
1. Διαφορές από αναπροσ/γή αξίας συμμετοχών και χρεωγράφων	-80,91	-80,91
IV. Αποθεματικά κεφάλαια:		
1. Τακτικό αποθεματικό	82,17	82,17
V. Αποτελέσματα εις νέο:		
Υπόλοιπο ζημιών εις νέον	-83.284,26	-78.874,36
Σύνολο ιδίων κεφαλαίων	313.485,88	317.895,78
Γ. ΥΠΟΧΡΕΩΣΕΙΣ		
ΙΙ. Βραχυπρόθεσμες Υποχρεώσεις:		
5. Υποχρεώσ. από φόρους - τέλη	0,00	1.599,23
6. Ασφαλιστικοί Οργανισμοί	6.864,76	6.864,76
11. Πιστωτές Διάφοροι	131.095,03	124.899,87
Σύνολο Υποχρεώσεων (ΓΙΙ)	137.959,79	133.363,86
Γενικό Σύνολο Παθητικού (Α+Γ)	451.445,67	451.259,64

ΚΑΤΑΣΤΑΣΗ ΛΟΓΑΡΙΑΣΜΟΥ ΑΠΟΤΕΛΕΣΜΑΤΩΝ ΧΡΗΣΕΩΣ
31ης ΔΕΚΕΜΒΡΙΟΥ 2004 (1 ΙΑΝΟΥΑΡΙΟΥ - 31 ΔΕΚΕΜΒΡΙΟΥ 2004)

Ι. ΑΠΟΤΕΛΕΣΜΑΤΑ ΕΚΜΕΤΑΛΛΕΥΣΕΩΣ		Ποσά κλειομ. χρήσ. 2004		Ποσά προηγ. χρήσ. 2003
Μείον: 1. Εξοδα διοικητικής λειτουργίας		3.901,29		3.758,69
Μερικά αποτελέσματα (ζημιές) Εκμεταλλεύσεως		-3.901,29		-3.758,69
Μείον: 1. Εκτακτα και ανόργανα έξοδα	508,11		635,08	
Μείον: 3. Εξοδα προηγουμένων χρήσεων	0,00	508,11	98,20	733,28
Οργανικά και έκτακτα αποτελέσματα (ζημιές)		-4.409,40		-4.491,97
ΚΑΘΑΡΑ ΑΠΟΤΕΛΕΣΜΑΤΑ (ζημιές) ΧΡΗΣΕΩΣ		-4.409,40		-4.491,97

ΠΙΝΑΚΑΣ ΔΙΑΘΕΣΕΩΣ ΑΠΟΤΕΛΕΣΜΑΤΩΝ

	Ποσά κλειομ. χρήσ. 2004	Ποσά προηγ. χρήσ. 2003
Καθαρά αποτελ/τα (ζημιές) χρήσεως	-4.409,90	-4.491,97
Πλέον: Υπόλοιπο αποτελεσμάτων (Ζημιών) προηγούμενων χρήσεων	-78.874,36	-74.382,39
Ζημίες εις νέο	-83.284,26	-78.874,36

Ο Πρόεδρος του Δ.Σ.
ΣΤΕΡΓΟΣ Ε. ΦΩΚΙΑΛΗΣ

Ο Διευθύνων Σύμβουλος
ΣΤΕΡΓΟΣ Ε. ΦΩΚΙΑΛΗΣ

Ο Προϊστάμενος Λογιστηρίου
ΓΕΩΡΓΙΟΣ ΜΑΤΣΑΜΑΣ

Ηλεκτρονική Στοιχειοθεσία & Δημοσιεύσεις Ισολογισμών «Η ΔΡΑΣΙΣ», Τηλ. 63.790 - 64.393 - 64.200 κ. Μαριά

Α. ΚΟΝΤΟΥΖΟΓΛΟΥ & ΣΙΑ Ανώνυμη Εμπορική Βιοτεχνική Εταιρεία

Μ.Α.Ε: 34702/80/Β/95/35

ΙΣΟΛΟΓΙΣΜΟΣ 31ης ΔΕΚΕΜΒΡΙΟΥ 2004 - 10η ΕΤΑΙΡΙΚΗ ΧΡΗΣΗ (1 ΙΑΝΟΥΑΡΙΟΥ - 31 ΔΕΚΕΜΒΡΙΟΥ 2004)

ΕΝΕΡΓΗΤΙΚΟ	Ποσά κλειομένης χρήσεως 2004			Ποσά προηγούμ. χρήσεως 2003		
	Αξία Κτήσ.	Αποσβέσ.	Αναπ. Αξία	Αξία Κτήσ.	Αποσβέσ.	Αναπ. Αξία
Β. ΕΞΟΔΑ ΕΓΚΑΤΑΣΤΑΣΕΩΣ						
1. Εξοδα Ιδρύσ. & Α' Εγκατ.	5.094,13	5.094,12	0,01	5.094,13	5.094,12	0,01
4. Λοιπά έξοδα εγκαταστάσεως	63.399,00	63.398,93	0,07	61.209,68	61.209,62	0,06
	68.493,13	68.493,05	0,08	66.303,81	66.303,74	0,07
Γ. ΠΑΓΙΟ ΕΝΕΡΓΗΤΙΚΟ						
ΙΙ. Ενσώματες ακινητοποιήσεις:						
1. Γήπεδα - Οικόπεδα	132.263,83	0,00	132.263,83	91.216,43	0,00	91.216,43
3. Κτίρια και Τεχνικά Εργα	2.124.906,30	1.186.415,05	938.491,25	1.913.023,41	899.239,84	1.013.783,57
4. Μηχ/ατα - Τεχνικές Εγκαταστ. και λοιπός μηχαν. εξοπλισμός	756.467,72	681.421,21	75.046,51	755.009,67	631.601,07	123.408,60
5. Μεταφορικά Μέσα	54.010,97	43.486,81	10.524,16	54.010,97	39.097,45	14.913,52
6. Επιπλα και λοιπός Εξοπλισμός	723.074,60	716.997,33	6.077,27	713.189,15	702.154,80	11.034,35
Σύνολο Ακινητοποιήσεων (ΓΙΙ)	3.790.723,42	2.628.320,40	1.162.403,02	3.526.449,63	2.272.093,16	1.254.356,47
ΙΙΙ. Συμμ/χές & άλλες μακροπρόθ. χρηματοοικονομικές απαιτήσεις:						
6. Τίτλοι με χαρακτήρα ακινητοποιήσεων			3.961,85			3.961,85
7. Λοιπές Μακροπρόθεσμες Απαιτήσεις			4.049,89			4.049,89
			8.011,74			8.011,74
Σύνολο Παγίου Ενεργητικού (ΓΙΙ+ΓΙΙΙ)			1.170.414,76			1.262.368,21
Δ. ΚΥΚΛΟΦΟΡΟΥΝ ΕΝΕΡΓΗΤΙΚΟ						
Ι. Αποθέματα:						
4. Πρώτες και βοηθητικές ύλες - Αναλώσιμα υλικά - Ανταλλακτ. και είδη συσκευασ.			8.541,00			21.331,99
5. Προκαταβολές για αγορές αποθεμάτων			16.107,45			11.599,53
			24.648,45			32.931,52
ΙΙ. Απαιτήσεις:						
1. Πελάτες			245.438,81			292.677,76
3α. Επιταγές εισπρακτέες			71.170,00			71.170,00
3β. Επιταγές σε καθυστέρηση			16.140,87			16.140,87
11. Χρεώστες Διάφοροι			551.412,08			443.480,11
			884.161,76			823.468,74
IV. Διαθέσιμα						
1. Ταμείο			105.292,72			190.748,45
3. Καταθέσεις όψεως και προθεσμίας			247.084,73			246.591,76
			352.377,45			437.340,21
Σύνολο Κυκλοφ. Ενεργητ. (ΔΙ+ΔΙΙ+ΔΙV)			1.261.187,66			1.293.740,47
Ε. ΜΕΤΑΒΑΤΙΚΟΙ ΛΟΓ/ΜΟΙ ΕΝΕΡΓΗΤΙΚΟΥ						
1. Εξοδα επομένων χρήσεων			3.170,17			1.403,33
Γενικό Σύνολο Ενεργητικού (Β+Γ+Δ+Ε)			2.434.772,67			2.557.512,08
ΛΟΓΑΡΙΑΣΜΟΙ ΤΑΞΕΩΣ ΧΡΕΩΣΤΙΚΟΙ						
1. Αλλότρια περιουσιακά στοιχεία			4,03			4,03
2. Χρεωστικοί λογ. εγγυήσ. και εμπράγμ. ασφαλειών			25.090,76			25.090,76
			25.094,79			25.094,79

ΠΑΘΗΤΙΚΟ	Ποσά κλειομ. χρήσ. 2004	Ποσά προηγ. χρήσ. 2003
Α. ΙΔΙΑ ΚΕΦΑΛΑΙΑ		
Ι. Κεφάλαιο Μετοχικό (255.955 μετοχές των 2,93 Ευρώ)		
1. Καταβλημένο	749.948,15	749.948,15
ΙΙΙ. Διαφορές αναπροσαρμογής:		
2. Διαφορές από αναπροσ/γή αξίας λοιπών περιουσιακών στοιχείων	108.749,20	7,05
IV. Αποθεματικά κεφάλαια:		
1. Τακτικό αποθεματικό	57.174,67	57.174,67
5. Αφορολόγητα αποθεματικά ειδικών διατάξεων νόμων	1.847.938,34	1.847.938,34
V. Αποτελέσματα εις νέο:		
Υπόλοιπο ζημιών χρήσεως εις νέο	-252.170,16	-12.584,10
Υπόλοιπο ζημιών προηγ. χρήσεων	-162.498,08	-149.913,98
Σύνολο ιδίων κεφαλαίων	2.349.142,12	2.492.570,13
Γ. ΥΠΟΧΡΕΩΣΕΙΣ		
ΙΙ. Βραχυπρόθεσμες Υποχρεώσεις:		
1. Προμηθευτές	361,10	270,70
3. Τράπεζες λ/βραχυπρ. υποχρεώσ.	72.159,62	56.388,66
5. Υποχρεώσεις από φόρους - τέλη	7.523,24	5.267,46
6. Ασφαλιστικοί Οργανισμοί	2.656,16	1.410,68
11. Πιστωτές διάφοροι	508,56	0,00
Σύνολο Υποχρεώσεων (ΓΙΙ)	83.208,68	63.337,50
Δ. ΜΕΤΑΒΑΤΙΚΟΙ ΛΟΓ. ΠΑΘΗΤΙΚΟΥ		
2. Εξοδα χρήσεως δουλευμένα	2.421,87	1.604,45
Γενικό Σύνολο Παθητικού (Α+Γ+Δ))	2.434.772,67	2.557.512,08
ΛΟΓΑΡΙΑΣΜΟΙ ΤΑΞΕΩΣ ΠΙΣΤΩΤΙΚΟΙ		
4. Δικαιούχοι αλλότριων περιουσ. στοιχείων	4,03	4,03
2. Πιστωτ. λογ. εγγυήσ. & εμπρ. ασφαλειών	25.090,76	25.090,76
	25.094,79	25.094,79

ΣΗΜΕΙΩΣΗ: Εγινε αναπροσαρμογή της αξίας των ακινήτων της εταιρείας σύμφωνα με το Ν. 2065/92 και Ν. 3296/04 την 31.12.2004.

ΚΑΤΑΣΤΑΣΗ ΛΟΓΑΡΙΑΣΜΟΥ ΑΠΟΤΕΛΕΣΜΑΤΩΝ ΧΡΗΣΕΩΣ
31ης ΔΕΚΕΜΒΡΙΟΥ 2004 (1 ΙΑΝΟΥΑΡΙΟΥ - 31 ΔΕΚΕΜΒΡΙΟΥ 2004)

Ι. ΑΠΟΤΕΛΕΣΜΑΤΑ ΕΚΜΕΤΑΛΛΕΥΣΕΩΣ		Ποσά κλειομ. χρήσ. 2004		Ποσά προηγ. χρήσ. 2003
Κύκλος εργασιών (πωλήσεις)		412.751,18		662.148,94
Μείον: Κόστος πωλήσεων		667.988,37		716.924,35
Μικτά Αποτελ/τα (κέρδη ή ζημιές) Εκμεταλλεύσεως		-255.237,19		-54.775,41
Πλέον: Αλλα έσοδα εκμεταλλεύσεως		89.404,32		87.138,91
Σύνολο		-165.832,87		32.363,50
Μείον: 1. Εξοδα διοικητικής λειτουργίας	30.177,52		30.195,59	
3. Εξοδα λειτουργίας διαθέσεως	4.499,48	34.677,00	1.979,58	32.175,17
Μερικά αποτελ/τα (κέρδη ή ζημιές) Εκμεταλλεύσεως		-200.509,87		188,33
Πλέον: 4. Πιστωτικοί τόκοι & συναφή έσοδα	177,12		0,00	
Μείον: 3. Χρεωστικοί τόκοι & συναφή έξοδα	5.194,53	-5.017,41	7.982,36	-7.982,36
Ολικά αποτελ/τα (ζημιές) εκμεταλλεύσεως		-205.527,28		-7.794,03
ΙΙ. Εκτακτα αποτελέσματα				
Μείον: 1. Εκτακτα και ανόργανα έξοδα	6.358,02		94,56	
2. Εκτακτες ζημίες	0,00		4.541,96	
3. Εξοδα προηγ. χρήσεων	18.451,86	24.809,88	153,55	4.790,07
Οργανικά και έκτακτα αποτελέσματα (ζημιές)		-230.337,16		-12.584,10
Μείον: Σύνολο αποσβέσ. πάγιων στοιχείων	239.398,32		308.490,56	
Μείον: Οι από αυτές ενσώμ. στο λειτ/κό κόστος	239.398,32	0,00	308.490,56	0,00
ΚΑΘΑΡΑ ΑΠΟΤΕΛΕΣΜΑΤΑ (ζημιές) ΧΡΗΣΕΩΣ προ φόρων		-230.337,16		-12.584,10

ΠΙΝΑΚΑΣ ΔΙΑΘΕΣΕΩΣ ΑΠΟΤΕΛΕΣΜΑΤΩΝ

	Ποσά κλειομ. χρήσ. 2004	Ποσά προηγ. χρήσ. 2003
Καθαρά αποτελ/τα (ζημιές) χρήσεως	-230.337,16	-12.584,10
Πλέον: Υπόλοιπο αποτελεσμάτων (ζημιών) προηγ. χρήσεων	-162.498,08	-149.913,98
Πλέον: Διαφορές φορολογικού ελέγχου προηγούμενων χρήσεων	-21.833,00	0,00
Ζημιές εις νέο	-414.668,24	-162.498,08

Ο Πρόεδρος & Διευθύνων Σύμβουλος
ΑΝΔΡΕΑΣ ΚΟΝΤΟΥΖΟΓΛΟΥ

Η Αντιπρόεδρος
ΜΑΡΙΑ ΚΟΝΤΟΥΖΟΓΛΟΥ

Ο επί του Λογιστηρίου
ΓΕΩΡΓΙΟΣ ΜΑΤΣΑΜΑΣ

Ηλεκτρονική Στοιχειοθεσία & Δημοσιεύσεις Ισολογισμών «Η ΔΡΑΣΙΣ», Τηλ. 63.790 - 64.393 - 64.200 κ. Μαριά

Ξενοδοχειακαί - Τουριστικαί Εμπορικαί Επιχειρήσεις ΜΙΧ. ΔΙΑΚΟΝΗΣ - ΣΠΥΡ. ΠΑΡΑΓΥΙΟΣ Α.Ε.

Μ.Α.Ε 2169/80/Β/90/17 — **ΙΣΟΛΟΓΙΣΜΟΣ 31ης ΔΕΚΕΜΒΡΙΟΥ 2004 - 14η ΕΤΑΙΡΙΚΗ ΧΡΗΣΗ (1 ΙΑΝΟΥΑΡΙΟΥ - 31 ΔΕΚΕΜΒΡΙΟΥ 2004)**

ΕΝΕΡΓΗΤΙΚΟ

	Ποσά κλειομένης χρήσεως 2004			Ποσά προηγουμ. χρήσεως 2003		
Γ. ΠΑΓΙΟ ΕΝΕΡΓΗΤΙΚΟ	Αξία Κτήσ.	Αποσβέσεις	Αναπ. Αξία	Αξία Κτήσ.	Αποσβέσεις	Αναπ. Αξία
II. Ενσώματες ακινητοποιήσεις:						
1. Γήπεδα - Οικόπεδα	154.772,51	0,00	154.772,51	154.772,51	0,00	154.772,51
3. Κτίρια και Τεχνικά Εργα	653.006,90	652.915,13	91,77	640.858,90	484.746,73	156.112,17
4. Μηχ/τα - Τεχνικές Εγκαταστ.	33.719,40	33.719,39	0,01	33.719,40	33.719,39	0,01
6. Επιπλα και λοιπός Εξοπλισμός	169.445,09	167.372,03	2.073,06	160.335,69	157.745,68	2.590,01
Σύνολο Ακινητοποιήσεων (ΓΙΙ)	1.010.943,90	854.006,55	156.937,35	989.686,50	676.211,80	313.474,70
III. Συμμ/χές & άλλες μακροπρόθ. χρηματοοικονομικές απαιτήσεις:						
7. λοιπές Μακροπρόθεσμες Απαιτήσεις			293,47			293,47
Σύνολο Παγίου Ενεργητικού (ΓΙΙ+ΓΙΙΙ)			157.230,82			313.768,17
Δ. ΚΥΚΛΟΦΟΡΟΥΝ ΕΝΕΡΓΗΤΙΚΟ						
I. Αποθέματα						
4. Αναλώσιμα Υλικά			0,00			16,84
II. Απαιτήσεις:						
1. Πελάτες			97.008,57			46.389,85
11. Χρεώστες Διάφοροι			46.714,04			45.616,66
			143.722,61			92.006,51
IV. Διαθέσιμα						
1. Ταμείο			157.883,61			195.127,88
Σύνολο Κυκλοφ. Ενεργητ. (ΔΙ+ΔΙΙ+ΔΙV)			301.606,22			287.151,23
Γενικό Σύνολο Ενεργητικού (Γ+Δ)			458.837,04			600.919,40

ΠΑΘΗΤΙΚΟ

	Ποσά κλειομ. χρήσ. 2004	Ποσά προηγ. χρήσ. 2003
Α. ΙΔΙΑ ΚΕΦΑΛΑΙΑ		
I. Κεφάλαιο Μετοχικό (30.682 μετοχές των 14,67 Ευρώ)		
1. Καταβεβλημένο	450.104,94	450.104,94
III. Διαφορές αναπροσαρμογής - Επιχορηγήσεις Επενδύσεων:		
2. Διαφορές από αναπροσ/γή αξίας λοιπών περιουσιακών στοιχείων	125,47	125,47
3. Επιχορηγήσεις παγίου Ενεργητικού	0,00	146.127,25
V. Αποτελέσματα εις νέο:		
Υπόλοιπο ζημιών προηγ. χρήσεως	-12,56	-4.202,63
Σύνολο ιδίων κεφαλαίων (ΑΙ+ΑΙΙΙ+ΑV)	450.217,85	592.155,03
Γ. ΥΠΟΧΡΕΩΣΕΙΣ		
I. Μακροπρόθεσμες υποχρεώσεις:		
2. Δάνεια τραπεζών	1.085,61	1.085,61
II. Βραχυπρόθεσμες Υποχρεώσεις:		
1. Προμηθευτές	55,82	0,00
Σύνολο υποχρεώσεων (ΓΙ+ΓΙΙ)	1.141,43	1.085,61
Δ. ΜΕΤΑΒΑΤΙΚΟΙ ΛΟΓ. ΠΑΘΗΤΙΚΟΥ		
2. Εξοδα χρήσεως δουλευμένα	7.477,76	7.678,76
Γενικό Σύνολο Παθητικού (Α+Γ+Δ)	458.837,04	600.919,40

ΚΑΤΑΣΤΑΣΗ ΛΟΓΑΡΙΑΣΜΟΥ ΑΠΟΤΕΛΕΣΜΑΤΩΝ ΧΡΗΣΕΩΣ 31ης ΔΕΚΕΜΒΡΙΟΥ 2004 (1 ΙΑΝΟΥΑΡΙΟΥ - 31 ΔΕΚΕΜΒΡΙΟΥ 2004)

		Ποσά κλειομ. χρήσ. 2004		Ποσά προηγ. χρήσ. 2003
I. ΑΠΟΤΕΛΕΣΜΑΤΑ ΕΚΜΕΤΑΛΛΕΥΣΕΩΣ				
Κύκλος εργασιών (πωλήσεις)		98.015,82		101.905,71
Μείον: Κόστος πωλήσεων		93.825,75		103.094,47
Μικτά Αποτελ/τα (κέρδη) Εκμεταλλεύσεως		4.190,07		-1.188,76
Μείον: 3. Χρεωστικοί τόκοι και συναφή έξοδα		0,00		0,88
Ολικά αποτελέσματα (κέρδη) χρήσεως		4.190,07		-1.189,64
II. Πλέον (ή μείον): Εκτακτα αποτελέσματα				
1. Εκτακτα και ανόργανα έσοδα	0,00		9.984,87	
Μείον:				
1. Εκτακτα και ανόργανα έξοδα	0,00	0,00	31,53	9.953,34
Οργανικά και έκτακτα αποτελέσματα (κέρδη)		4.190,07		8.763,70
Μείον: Σύνολο αποσβέσ. πάγιων στοιχείων	31.667,50		24.299,55	
Μείον: Οι από αυτές ενσώμ. στο λειτ/κό κόστος	31.667,50	0,00	24.299,55	0,00
ΚΑΘΑΡΑ ΑΠΟΤΕΛΕΣΜΑΤΑ (κέρδη) ΧΡΗΣΕΩΣ		4.190,07		8.763,70

ΠΙΝΑΚΑΣ ΔΙΑΘΕΣΕΩΣ ΑΠΟΤΕΛΕΣΜΑΤΩΝ

	Ποσά κλειομ. χρήσ. 2004	Ποσά προηγ. χρήσ. 2003
Καθαρά αποτελ/τα (κέρδη) χρήσεως	4.190,07	8.763,70
Μείον: Υπόλοιπο αποτελεσμάτων (ζημιών) προηγούμενων χρήσεων	-4.202,63	-11.553,34
Σύνολο	-12,56	-2.789,64
Μείον: Διαφορές φορολογικού ελέγχου προηγ. χρήσεων	0,00	-1.412,99
Ζημίες εις νέο	-12,56	-4.202,63

Ο Πρόεδρος του Δ.Σ. ΜΙΧΑΗΛ ΔΙΑΚΟΝΗΣ — Ο Σύμβουλος ΒΑΣΙΛΕΙΟΣ ΔΙΑΚΟΝΗΣ — Ο Προϊστάμενος του Λογιστηρίου ΜΙΧΑΗΛ Γ. ΤΣΑΜΠΟΥΝΙΕΡΑΚΗΣ

Ηλεκτρονική Στοιχειοθεσία & Δημοσιεύσεις Ισολογισμών «Η ΔΡΑΣΙΣ», Τηλ. 63.790 - 64.393 - 64.200 κ. Μαριά

Ξενοδοχειακές και Τουριστικές Επιχειρήσεις THE WORLD A.E.

Μ.Α.Ε. 16215/80/Β/87/104 — **ΙΣΟΛΟΓΙΣΜΟΣ 31ης ΔΕΚΕΜΒΡΙΟΥ 2004 - ΕΤΑΙΡΙΚΗ ΧΡΗΣΗ (1 ΙΑΝΟΥΑΡΙΟΥ - 31 ΔΕΚΕΜΒΡΙΟΥ 2004)**

ΕΝΕΡΓΗΤΙΚΟ

	Ποσά κλειομένης χρήσεως 2004			Ποσά προηγουμ. χρήσεως 2003		
Β. ΕΞΟΔΑ ΕΓΚΑΤΑΣΤΑΣΕΩΣ	Αξία Κτήσ.	Αποσβέσ.	Αναπ. Αξία	Αξία Κτήσ.	Αποσβέσ.	Αναπ. Αξία
1. Εξοδα Ιδρύσ. & Α' Εγκαταστ.	227.658,41	212.238,20	15.420,21	211.964,16	211.964,13	0,03
Γ. ΠΑΓΙΟ ΕΝΕΡΓΗΤΙΚΟ						
II. Ενσώματες Ακινητοποιήσεις						
1. Γήπεδα Οικόπεδα	926.638,02	0,00	926.638,02	490.229,67	0,00	490.229,67
3. Κτίρια και Τεχνικά Εργα	4.223.807,57	2.333.089,60	1.890.717,97	4.200.379,56	2.080.050,79	2.120.328,77
4. Μηχ/τα - Τεχνικές Εγκαταστ. & λοιπός Μηχαν. Εξοπλισμός	300.841,51	264.011,17	36.830,34	292.976,55	159.045,83	133.930,72
5. Μεταφορικά Μέσα	76.895,39	49.581,28	27.314,11	76.895,39	32.729,10	44.166,29
6. Επιπλα και λοιπός Εξοπλισμός	1.137.920,47	945.205,81	192.714,66	1.080.434,64	753.363,33	327.071,31
7. Ακινητοπ. υπό εκτέλ. & προκατ.	33.250,00	0,00	33.250,00	0,00	0,00	0,00
Σύνολο Ακινητοποιήσεων (ΓΙΙ)	6.699.352,96	3.591.887,86	3.107.465,10	6.140.915,81	3.025.189,05	3.115.726,76
Δ. ΚΥΚΛΟΦ. ΕΝΕΡΓΗΤΙΚΟ						
I. Αποθέματα						
4. Πρώτες και βοηθητικές ύλες - Αναλώσιμα υλικά - Ανταλλακτ. και είδη συσκευασ.			49.623,22			118.978,79
II. Απαιτήσεις:						
1. Πελάτες			18.519,20			32.363,40
11. Χρεώστες διάφοροι			606.919,08			529.465,85
			625.438,28			561.829,25
IV. Διαθέσιμα						
1. Ταμείο			124.231,62			95.315,44
3. Καταθέσεις Οψεως και Προθεσμίας			111.840,38			58.889,84
			236.072,00			154.205,28
Σύνολο Κυκλοφορούντος Ενεργητικού			911.133,50			835.013,32
Ε. ΜΕΤΑΒΑΤΙΚΟΙ ΛΟΓ. ΕΝΕΡΓΗΤΙΚΟΥ						
1. Εξοδα επομένων χρήσεων			10.080,99			10.020,40
Γενικό Σύνολο Ενεργητικού (Β+Γ+Δ+Ε)			4.044.099,80			3.960.760,51

ΠΑΘΗΤΙΚΟ

	Ποσά κλειομ. χρήσ. 2004	Ποσά προηγ. χρήσ. 2003
Α. ΙΔΙΑ ΚΕΦΑΛΑΙΑ		
I. Κεφάλαιο Μετοχικό		
1. Καταβεβλημένο	1.616.612,85	1.616.612,85
III. Διαφορές αναπροσαρμογής - Επιχορηγήσεις επενδύσεων:		
2. Διαφορές από αναπροσαρμογή αξίας λοιπών περιουσιακών στοιχείων	220.611,72	0,00
3. Επιχορηγήσεις επενδύσεων Ν. 1262/82	785.519,91	1.002.425,26
V. Αποτελέσματα εις νέο		
Υπόλοιπο ζημιών χρήσεως	-1.199.469,67	-1.033.869,06
VI. Ποσά για αύξηση κεφαλαίου:		
1. Καταθέσεις μετόχων	78.650,04	78.650,04
Σύνολο ιδίων κεφαλαίων	1.501.924,85	1.663.819,09
Γ. ΥΠΟΧΡΕΩΣΕΙΣ		
1. Μακροπρόθεσμες Υποχρεώσεις		
2. Δάνεια Τραπεζών	1.334.941,40	1.051.702,54
II. Βραχυπρόθεσμες Υποχρεώσεις		
1. Προμηθευτές	4.018,75	5.306,10
3. Τράπεζες λ/βραχ. υποχρεώσεων	1.122.154,20	1.170.816,55
4. Προκαταβολές πελατών	8.203,00	43.200,00
5. Υποχρεώσεις από Φόρους-Τέλη	33.758,55	1.713,11
6. Ασφαλιστικοί Οργανισμοί	15.472,50	20.681,41
11. Πιστωτές διάφοροι	14.842,08	1.004,96
	1.198.449,08	1.242.722,13
Σύνολο Υποχρεώσεων (ΓΙ+ΓΙΙ)	2.533.390,48	2.294.424,67
Δ. ΜΕΤΑΒΑΤΙΚΟΙ ΛΟΓ. ΠΑΘΗΤΙΚΟΥ		
2. Εξοδα χρήσεως δουλευμένα	8.784,47	2.516,75
Γενικό Σύν. Παθητικού (Α+Γ+Δ)	4.044.099,80	3.960.760,51

ΣΗΜΕΙΩΣΗ: Εγινε αναπροσαρμογή της αξίας των ακινήτων της εταιρείας σύμφωνα με το Ν. 2065/92 και Ν. 3296/04 την 31.12.2004.

ΚΑΤΑΣΤΑΣΗ ΛΟΓΑΡΙΑΣΜΟΥ ΑΠΟΤΕΛΕΣΜΑΤΩΝ ΧΡΗΣΕΩΣ 31ης ΔΕΚΕΜΒΡΙΟΥ 2004 (1 ΙΑΝΟΥΑΡΙΟΥ - 31 ΔΕΚΕΜΒΡΙΟΥ 2004)

						Ποσά κλειομ. χρήσ. 2004	Ποσά προηγ. χρήσ. 2003
I. ΑΠΟΤΕΛΕΣΜΑΤΑ ΕΚΜΕΤΑΛΛΕΥΣΕΩΣ							
Κύκλος εργασιών (πωλήσεις)			1.537.187,52			1.556.330,31	
Μείον: Κόστος πωλήσεων			1.398.074,75			1.284.384,59	
Μικτά Αποτελέσματα (κέρδη) Εκμεταλλεύσεως			139.112,77			271.945,72	
Πλέον: Αλλα έσοδα εκμεταλλεύσεως			15.129,00			22.689,00	
Σύνολο			154.241,77			294.634,72	
Μείον: 1. Εξοδα διοικητικής λειτουργίας		126.476,20			140.014,16		
3. Εξοδα λειτουργίας διαθέσεως		10.283,43	136.759,63		53.143,87	193.158,03	
Μερικά αποτελ/τα (κέρδη) Εκμεταλλεύσεως			17.482,14			101.476,69	
Μείον: 3. Χρεωστικοί τόκοι & συναφή έξοδα			144.151,19			149.565,07	
Ολικά αποτελ. (ζημίες) εκμεταλλεύσεως			-126.669,05			-48.088,38	
Πλέον: 1. Εκτακτα & ανόργανα έσοδα		338,98			0,00		
Μείον: 1. Εκτακτα & ανόργανα έξοδα	770,85			431,54			
3. Εξοδα προηγουμ. χρήσεων	3.123,66	3.894,51	-3.555,53	25.133,07	25.564,61	-25.564,61	
Οργανικά & έκτακτα αποτελ. (ζημίες)			-130.224,58			-73.652,99	
Μείον: Σύνολο αποσβέσ. πάγιων στοιχείων		350.075,90			281.354,75		
Μείον: Οι από αυτές ενσωμ/νες στο λειτ/κό κόστος		350.075,90	0,00		281.354,75	0,00	
ΚΑΘΑΡΑ ΑΠΟΤΕΛΕΣΜΑΤΑ (ζημίες) ΧΡΗΣΕΩΣ			-130.224,58			-73.652,99	

ΠΙΝΑΚΑΣ ΔΙΑΘΕΣΕΩΣ ΑΠΟΤΕΛΕΣΜΑΤΩΝ

	Ποσά κλειομ. χρήσ. 2004	Ποσά προηγ. χρήσ. 2003
Καθαρά αποτελ. (ζημίες) χρήσεως	-130.224,58	-73.652,99
Πλέον: Υπόλοιπο αποτελεσμάτων (ζημιών) προηγούμενων χρήσεων	-1.033.869,06	-959.600,44
Πλέον: Λοιποί μη ενσωματωμένοι στο λειτουργικό κόστος φόροι	-2.206,03	-615,63
Πλέον: Διαφορές φορολογικού ελέγχου προηγ. χρήσεων	-33.170,00	0,00
Ζημίες εις νέο	-1.199.469,67	-1.033.869,06

Ο Πρόεδρος του Δ.Σ. ΔΗΜΗΤΡΙΟΣ ΚΑΡΑΓΙΑΝΝΗΣ — Ενας Σύμβουλος ΕΛΕΥΘΕΡΙΟΣ Δ. ΚΑΡΑΓΙΑΝΝΗΣ — Ο Προϊστάμενος Λογιστηρίου ΓΙΩΡΓΟΣ Σ. ΜΑΤΣΑΜΑΣ

Ηλεκτρονική Στοιχειοθεσία & Δημοσιεύσεις Ισολογισμών «Η ΔΡΑΣΙΣ», Τηλ. 63.790 - 64.393 - 64.200 κ. Μαριά

ΔΩΔΕΚΑΝΗΣΙΑΚΗ ΑΣΦΑΛΙΣΤΙΚΗ ΜΟΝΟΠΡΟΣΩΠΗ ΕΠΕ

ΙΣΟΛΟΓΙΣΜΟΣ 31ης ΔΕΚΕΜΒΡΙΟΥ 2004 - 3η ΕΤΑΙΡΙΚΗ ΧΡΗΣΗ (1 ΙΑΝΟΥΑΡΙΟΥ - 31 ΔΕΚΕΜΒΡΙΟΥ 2004)

ΕΝΕΡΓΗΤΙΚΟ	Ποσά κλειομένης χρήσεως 2004			Ποσά προηγουμένης χρήσεως 2003		
Β. ΕΞΟΔΑ ΕΓΚΑΤΑΣΤΑΣΕΩΣ	Αξία Κτήσ.	Αποσβέσ.	Αναπ. Αξία	Αξία Κτήσ.	Αποσβέσ.	Αναπ. Αξία
1. Εξοδα Ιδρύσεως & Α' Εγκατ.	1.587,67	635,06	952,61	1.587,67	317,53	1.270,14
Γ. ΠΑΓΙΟ ΕΝΕΡΓΗΤΙΚΟ						
ΙΙ. Ενσώματες ακινητοποιήσεις:						
6. Επιπλα και λοιπός Εξοπλισμός	2.997,87	2.878,46	119,41	2.997,87	2.347,23	650,64
Σύνολο Παγίου Ενεργητικού (ΓΙΙ)	2.997,87	2.878,46	119,41	2.997,87	2.347,23	650,64
Δ. ΚΥΚΛΟΦΟΡΟΥΝ ΕΝΕΡΓΗΤΙΚΟ						
ΙΙ. Απαιτήσεις:						
1. Πελάτες			61.566,79			38.171,22
11. Χρεώστες Διάφοροι			8.923,11			15.075,54
			70.489,90			53.246,76
IV. Διαθέσιμα						
1. Καταθέσεις σε τράπεζες			245.582,12			100.847,61
Σύνολο Κυκλοφ. Ενεργητ. (ΔΙΙ+ΔΙV)			316.072,02			154.094,37
Γενικό Σύνολο Ενεργητικού (Β+Γ+Δ)			317.144,04			156.015,15
ΛΟΓΑΡΙΑΣΜΟΙ ΤΑΞΕΩΣ ΧΡΕΩΣΤΙΚΟΙ						
1. Απαιτήσεις συμβάσεων			35.450,54			19.077,11

ΠΑΘΗΤΙΚΟ	Ποσά κλειομ. χρήσ. 2004	Ποσά προηγ. χρήσ. 2003
Α. ΙΔΙΑ ΚΕΦΑΛΑΙΑ		
Ι. Κεφάλαιο εταιρικό		
1. Καταβλημένο	29.347,03	29.347,03
IV. Αποθεματικά κεφάλαια:		
1. Τακτικό αποθεματικό	14.327,67	6.606,99
Σύνολο ιδίων κεφαλαίων (ΑΙ+ΑIV)	43.674,70	35.954,02
Γ. ΥΠΟΧΡΕΩΣΕΙΣ		
ΙΙ. Βραχυπρόθεσμες Υποχρεώσεις:		
1. Προμηθευτές	193.415,67	87.863,53
11. Πιστωτές Διάφοροι	69.981,53	27.517,79
12. Ελληνικό Δημόσιο	10.072,14	4.679,81
Σύνολο Υποχρεώσεων (ΓΙΙ)	273.469,34	120.061,13
Γενικό Σύνολο Παθητικού (Α+Γ)	317.144,04	156.015,15
ΛΟΓΑΡΙΑΣΜΟΙ ΤΑΞΕΩΣ ΠΙΣΤΩΤΙΚΟΙ		
1. Υποχρεώσεις συμβάσεων	35.450,54	19.077,11

ΚΑΤΑΣΤΑΣΗ ΛΟΓΑΡΙΑΣΜΟΥ ΑΠΟΤΕΛΕΣΜΑΤΩΝ ΧΡΗΣΕΩΣ
31ης ΔΕΚΕΜΒΡΙΟΥ 2004 (1 ΙΑΝΟΥΑΡΙΟΥ - 31 ΔΕΚΕΜΒΡΙΟΥ 2004)

		Ποσά κλειομ. χρήσ. 2004		Ποσά προηγ. χρήσ. 2003
Ι. ΑΠΟΤΕΛΕΣΜΑΤΑ ΕΚΜΕΤΑΛΛΕΥΣΕΩΣ				
Κύκλος εργασιών (πωλήσεις)		99.012,07		85.857,29
Μείον: Κόστος πωλήσεων		24.979,30		35.824,96
Ολικά Αποτελέσματα (κέρδη) Εκμεταλλεύσεως		74.032,77		50.032,33
ΙΙ. Πλέον: 1. Εκτακτα και ανόργανα έσοδα		3.174,03		0,00
Οργανικά και έκτακτα αποτελέσματα (κέρδη)		77.206,80		50.032,33
Μείον: Σύνολο αποσβέσεων πάγιων στοιχείων	848,76		899,52	
Πλέον: Οι από αυτές ενσώμ. στο λειτ. κόστος	848,76	0,00	899,52	0,00
ΚΑΘΑΡΑ ΑΠΟΤΕΛ/ΤΑ (κέρδη) ΧΡΗΣΕΩΣ προ φόρων		77.206,80		50.032,33

ΠΙΝΑΚΑΣ ΔΙΑΘΕΣΕΩΣ ΑΠΟΤΕΛΕΣΜΑΤΩΝ

	Ποσά κλειομ. χρήσ. 2004	Ποσά προηγ. χρήσ. 2003
Καθαρά αποτελ. (κέρδη) χρήσεως	77.206,80	50.032,33
Μείον: 1. Φόρος εισοδήματος	27.022,38	17.511,31
Κέρδη προς διάθεση	50.184,42	32.521,02
Η διάθεση των κερδών γίνεται ως εξής:		
1. Τακτικό αποθεματικό	7.720,68	5.003,23
2. Φορολογημένα κέρδη στον εταίρο	42.463,74	27.517,79
	50.184,42	32.521,02

Ο Διαχειριστής
ΕΜΜΑΝΟΥΗΛ ΚΑΡΥΔΑΚΗΣ

Ο Οικονομικός Σύμβουλος
ΠΑΝΤΕΛΗΣ ΓΕΩΡΓΑΚΗΣ
Αρ. Αδείας Α5091

Ο Λογιστής
ΒΑΣΙΛΕΙΟΣ ΛΟΥΜΑΝΗΣ
Αρ. Αδείας Α34676

Ηλεκτρονική Στοιχειοθεσία & Δημοσιεύσεις Ισολογισμών «Η ΔΡΑΣΙΣ», Τηλ. 63.790 - 64.393 - 64.200 κ. Μαριά

ΞΕΝΟΔΟΧΕΙΑΚΕΣ - ΤΟΥΡΙΣΤΙΚΕΣ - ΕΜΠΟΡΙΚΕΣ - ΓΕΩΡΓΙΚΕΣ ΕΠΙΧΕΙΡΗΣΕΙΣ "ΛΕΜΑΡ Α.Ε."

Μ.Α.Ε: 24392/80/Β/91/23

ΙΣΟΛΟΓΙΣΜΟΣ 31ης ΔΕΚΕΜΒΡΙΟΥ 2004 - 13η ΕΤΑΙΡΙΚΗ ΧΡΗΣΗ (1 ΙΑΝΟΥΑΡΙΟΥ - 31 ΔΕΚΕΜΒΡΙΟΥ 2004)

ΕΝΕΡΓΗΤΙΚΟ	Ποσά κλειομένης χρήσεως 2004			Ποσά προηγουμ. χρήσεως 2003		
Β. ΕΞΟΔΑ ΕΓΚΑΤΑΣΤΑΣΕΩΣ	Αξία Κτήσ.	Αποσβέσ.	Αναπ. Αξία	Αξία Κτήσ.	Αποσβέσ.	Αναπ. Αξία
1. Εξοδα Ιδρύσεως & Α' Εγκατ.	4.178,79	4.178,79	0,00	4.178,79	4.148,46	30,33
4. Λοιπά έξοδα εγκαταστάσεως	303,33	181,99	121,34	303,33	181,99	121,34
	4.482,12	4.360,78	121,34	4.482,12	4.330,45	151,67
Γ. ΠΑΓΙΟ ΕΝΕΡΓΗΤΙΚΟ						
ΙΙ. Ενσώματες ακινητοποιήσεις:						
1. Γήπεδα - Οικόπεδα	292.388,61	0,00	292.388,61	134.412,33	0,00	134.412,33
3. Κτίρια-Εγκατ/σεις-Τεχνικά Εργα	760.415,86	571.650,36	188.765,50	490.749,93	403.948,49	86.801,44
3α. Κτίρια-Εγκατ/σεις-Τεχν. Εργα Ν.1892/90	40.299,17	28.272,08	12.027,09	29.851,24	19.748,23	10.103,01
4. Μηχ/τα - Τεχνικές Εγκαταστάσεις	23.878,24	17.566,03	6.312,21	23.612,75	15.291,18	8.321,57
4α. Μηχ/τα - Τεχνικ. Εγκατ. Ν. 1892/9(	11.300,07	11.296,04	4,03	11.300,07	11.296,04	4,03
5. Μεταφορικά Μέσα	13.678,16	9.793,94	3.884,22	13.678,16	8.709,98	4.968,18
6. Επιπλα και λοιπός Εξοπλισμός	61.777,51	40.186,23	21.591,28	57.599,82	32.197,75	25.402,07
6α. Επιπλα & λοιπός Εξοπλισμός Ν. 1892/90	81.781,55	81.781,51	0,04	81.781,55	81.781,51	0,04
Σύνολο Ακινητοποιήσεων (ΓΙΙ)	1.285.519,17	760.546,19	524.972,98	842.985,85	572.973,18	270.012,67
ΙΙΙ. Συμμετ. & άλλες μακροπρόθ. χρηματοοικονομικές απαιτήσεις:						
7. Λοιπές μακροπρόθεσμες απαιτήσεις			782,10			782,10
Σύνολο Παγίου Ενεργητικού (ΓΙΙ+ΓΙΙΙ)			525.755,08			270.794,77
Δ. ΚΥΚΛΟΦΟΡΟΥΝ ΕΝΕΡΓΗΤΙΚΟ						
Ι. Αποθέματα:						
1. Εμπορεύματα			7.909,16			4.312,74
4. Πρώτες και βοηθητικές ύλες			2.495,90			4.140,01
			10.405,06			8.452,75
ΙΙ. Απαιτήσεις:						
12. Λογαρ. Διαχειρίσ. - Ελλ. Δημόσιο			10.032,01			2.077,61
			10.032,01			2.077,61
IV. Διαθέσιμα						
1. Ταμείο			68.486,34			4.604,80
3. Καταθέσεις Οψεως και Προθεσμίας			100.204,26			90.799,11
			168.690,60			95.403,91
Σύνολο Κυκλοφ. Ενεργητ. (ΔΙ+ΔΙΙ+ΔΙV)			189.127,67			105.934,27
Γενικό Σύνολο Ενεργητικού (Β+Γ+Δ)			715.004,09			376.880,71

ΠΑΘΗΤΙΚΟ	Ποσά κλειομ. χρήσ. 2004	Ποσά προηγ. χρήσ. 2003
Α. ΙΔΙΑ ΚΕΦΑΛΑΙΑ		
Ι. Κεφάλαιο Μετοχικό (20.334 μετοχές των 29,34 Ευρώ)		
1. Καταβεβλημένο	596.599,56	361.879,56
2. Διαφορά από μετατρ. κεφαλ. σε ευρώ	81,96	81,96
	596.681,52	361.961,52
ΙΙΙ. Διαφορές αναπροσαρμογής:		
2. Διαφορές από αναπροσαρμογή αξίας λοιπών περιουσ. στοιχείων	90.044,36	1,04
IV. Αποθεματικά κεφάλαια:		
1. Τακτικό αποθεματικό	453,80	453,80
V. Αποτελέσματα εις νέο:		
Υπόλοιπο ζημιών χρήσεως εις νέο	-29.469,24	-8.450,73
Υπόλοιπο ζημιών προηγ. χρήσεων εις νέο	-8.450,73	0,00
Διαφορές φορολ. ελέγχου ΠΟΛ 1085/2003	-17.108,00	-17.108,00
	-55.027,97	-17.108,00
Σύνολο ιδίων κεφαλαίων (ΑΙ+ΑΙΙΙ+ΑΙV+ΑV)	632.151,71	345.308,36
Γ. ΥΠΟΧΡΕΩΣΕΙΣ		
ΙΙ. Βραχυπρόθεσμες Υποχρεώσεις:		
1. Προμηθευτές	72.482,68	10.857,69
5. Υποχρεώσεις από φόρους - τέλη	5.456,41	20.341,52
6. Ασφαλιστικοί Οργανισμοί	2.823,66	7.764,10
11. Πιστωτές Διάφοροι	1.748,60	788,80
Σύνολο Υποχρεώσεων (ΓΙΙ)	82.511,35	39.752,11
Δ. ΜΕΤΑΒΑΤΙΚΟΙ ΛΟΓ. ΠΑΘΗΤΙΚΟΥ		
2. Εξοδα χρήσεως δουλευμένα	341,03	270,97
Γενικό Σύνολο Παθητικού (Α+Γ+Δ)	715.004,09	385.331,44

ΚΑΤΑΣΤΑΣΗ ΛΟΓΑΡΙΑΣΜΟΥ ΑΠΟΤΕΛΕΣΜΑΤΩΝ ΧΡΗΣΕΩΣ
31ης ΔΕΚΕΜΒΡΙΟΥ 2004 (1 ΙΑΝΟΥΑΡΙΟΥ - 31 ΔΕΚΕΜΒΡΙΟΥ 2004)

		Ποσά κλειομ. χρήσ. 2004		Ποσά προηγ. χρήσ. 2003
Ι. ΑΠΟΤΕΛΕΣΜΑΤΑ ΕΚΜΕΤΑΛΛΕΥΣΕΩΣ				
Κύκλος εργασιών: Πωλήσεις		113.747,77		143.689,96
Μείον: Κόστος πωλήσεων		45.050,49		55.735,26
Μικτά Αποτελέσματα (κέρδη) Εκμεταλλεύσεως		68.697,28		87.954,70
Μείον: Αλλα έσοδα εκμεταλλεύσεως		16.826,79		15.256,62
Σύνολο		85.524,07		103.211,32
Πλέον: 1. Εξοδα διοικητικής λειτουργίας	33.458,34		26.704,48	
3. Εξοδα λειτουργίας διαθέσεως	41.266,74	74.725,08	52.168,74	78.873,22
Μερικά αποτελ/τα (κέρδη) Εκμεταλλεύσεως		10.798,99		24.338,10
Μείον: 3. Χρεωστικοί τόκοι και συναφή έξοδα		121,65		74,33
Ολικά αποτελέσματα (κέρδη) εκμεταλλεύσεως		10.677,34		24.263,77
ΙΙ. Εκτακτα αποτελέσματα				
Πλέον: 1. Εκτακτα & ανόργανα έξοδα		808,59		3.415,71
Οργανικά & έκτακτα αποτελ/τα (κέρδη)		9.868,75		20.848,06
Μείον: Σύνολο αποσβέσεων πάγιων στοιχείων		39.337,99		33.095,90
ΚΑΘΑΡΑ ΑΠΟΤΕΛ/ΤΑ (ζημίες) ΧΡΗΣΕΩΣ		-29.469,24		-12.247,84

ΠΙΝΑΚΑΣ ΔΙΑΘΕΣΕΩΣ ΑΠΟΤΕΛΕΣΜΑΤΩΝ

	Ποσά κλειομ. χρήσ. 2004	Ποσά προηγ. χρήσ. 2003
Καθαρά αποτελ/τα χρήσεως: Ζημίες	-29.469,24	-12.247,84
Υπόλοιπο αποτελεσμάτων προηγούμενων χρήσεων: Ζημίες	-8.450,73	3.797,11
Σύνολο	-37.919,97	-8.450,73
Διαφ. φορολ. ελέγχου ΠΟΛ 1085/03	-17.108,00	-17.108,00
Ζημίες εις νέο/Κέρδη προς διάθεση	-55.027,97	-25.558,73

ΣΗΜΕΙΩΣΗ: Εγινε αναπροσαρμογή της αξίας των ακινήτων της εταιρείας σύμφωνα με το Ν. 2065/92 και Ν. 3296/04 την 31.12.2004.

Ο Πρόεδρος του Δ.Σ.
ΚΛ. Ε. ΛΕΒΕΝΤΗΣ
ΑΔΤ Α. 095215/1961

Η Αντιπρόεδρος & Διευθ. Σύμβουλος
ΜΑΡΙΑ Κ. ΛΕΒΕΝΤΗ
ΑΔΤ Θ. 877917/1977

Η Προϊσταμένη του Λογιστηρίου
ΣΤΕΡΓΕΝΑΚΗ ΑΝΤΙΓΟΝΗ

Ηλεκτρονική Στοιχειοθεσία & Δημοσιεύσεις Ισολογισμών «Η ΔΡΑΣΙΣ», Τηλ. 63.790 - 64.393 - 64.200 κ. Μαριά

Ξενοδοχειακαί - Τουριστικαί - Εμπορικαί Επιχειρήσεις ΤΣΑΒΑΡΗΣ - ΖΟΥΡΟΥΔΗΣ Α.Ε.

Μ.Α.Ε. 14668/80/Β/87/17 **ΙΣΟΛΟΓΙΣΜΟΣ 31ης ΔΕΚΕΜΒΡΙΟΥ 2004 - ΕΤΑΙΡΙΚΗ ΧΡΗΣΗ (1 ΙΑΝΟΥΑΡΙΟΥ - 31 ΔΕΚΕΜΒΡΙΟΥ 2004)**

ΕΝΕΡΓΗΤΙΚΟ	Ποσά κλειομένης χρήσεως 2004			Ποσά προηγουμ. χρήσεως 2003		
Β. ΕΞΟΔΑ ΕΓΚΑΤΑΣΤΑΣΕΩΣ	Αξία Κτήσ.	Αποσβέσ.	Αναπ. Αξία	Αξία Κτήσ.	Αποσβέσ.	Αναπ. Αξία
1. Εξοδα Ιδρύσ. & Α' Εγκαταστ.	1.214,09	994,47	219,62	1.214,09	970,07	244,02
Γ. ΠΑΓΙΟ ΕΝΕΡΓΗΤΙΚΟ						
ΙΙ. Ενσώματες ακινητοποιήσεις:						
1. Γήπεδα - Οικόπεδα	64.502,25	0,00	64.502,25	64.502,25	0,00	64.502,25
3. Κτίρια και Τεχνικά Εργα	386.643,71	236.350,94	150.292,77	386.643,71	228.440,80	158.202,91
4. Μηχ/τα - Τεχνικές Εγκαταστ.	28.798,64	25.659,65	3.138,99	28.798,64	24.998,28	3.800,36
6. Επιπλα και λοιπός Εξοπλισμός	24.020,61	20.677,73	3.342,88	24.020,61	19.842,01	4.178,60
Σύνολο Ακινητοποιήσεων (ΓΙΙ)	503.965,21	282.688,32	221.276,89	503.965,21	273.281,09	230.684,12
Δ. ΚΥΚΛΟΦΟΡΟΥΝ ΕΝΕΡΓΗΤΙΚΟ						
Ι. Αποθέματα						
2. Αναλώσιμα υλικά			76,13			84,97
ΙΙ. Απαιτήσεις:						
11. Χρεώστες διάφοροι			58,70			58,70
12. Ελληνικό Δημόσιο			615,35			564,93
			674,05			623,63
IV. Διαθέσιμα						
1. Ταμείο			3.531,27			3.172,31
Σύνολο Κυκλοφορούντος Ενεργητικού			4.281,45			3.880,91
Γενικό Σύνολο Ενεργητικού (Β+Γ+Δ)			225.777,96			234.809,05

ΠΑΘΗΤΙΚΟ	Ποσά κλειομ. χρήσ. 2004	Ποσά προηγ. χρήσ. 2003
Α. ΙΔΙΑ ΚΕΦΑΛΑΙΑ		
Ι. Κεφάλαιο Μετοχικό (12.400 μετοχές των14,50 ευρώ)		
1. Καταβλημένο	179.800,00	181.951,58
IV. Αποθεματικά κεφάλαια:		
5. Αφορολόγητα αποθεματικά	59.994,95	59.994,95
V. Αποτελέσματα εις νέο:		
Υπόλοιπο ζημιών χρήσεως εις νέο	-66.069,08	-46.277,49
VI. Ποσά για αύξηση κεφαλαίου:		
1. Καταθέσεις μετόχων	40.095,74	27.944,16
Σύνολο ιδίων κεφαλαίων	213.821,61	223.613,20
Γ. ΥΠΟΧΡΕΩΣΕΙΣ		
ΙΙ. Βραχυπρόθεσμες Υποχρεώσεις:		
1. Προμηθευτές	1.753,32	1.267,89
5. Υποχρεώσεις από φόρους-τέλη	3.409,41	3.868,49
6. Ασφαλιστικοί οργανισμοί	3.114,57	2.484,48
11. Πιστωτές διάφοροι	3.679,05	3.574,99
Σύνολο υποχρεώσεων (ΓΙΙ)	11.956,35	11.195,85
Γενικό Σύνολο Παθητικού (Α+Γ)	225.777,96	234.809,05

ΚΑΤΑΣΤΑΣΗ ΛΟΓΑΡΙΑΣΜΟΥ ΑΠΟΤΕΛΕΣΜΑΤΩΝ ΧΡΗΣΕΩΣ
31ης ΔΕΚΕΜΒΡΙΟΥ 2004 (1 ΙΑΝΟΥΑΡΙΟΥ - 31 ΔΕΚΕΜΒΡΙΟΥ 2004)

	Ποσά κλειομ. χρήσ. 2004	Ποσά προηγ. χρήσ. 2003
Ι. ΑΠΟΤΕΛΕΣΜΑΤΑ ΕΚΜΕΤΑΛΛΕΥΣΕΩΣ		
Κύκλος εργασιών (πωλήσεις)	17.254,32	23.823,38
Μείον: Κόστος πωλήσεων	27.614,28	31.723,27
Μικτά αποτελέσματα (ζημίες) Εκμεταλλεύσεως	-10.359,96	-7.899,89
Μείον: Σύνολο αποσβέσεων πάγιων στοιχείων	9.431,63	6.240,95
ΚΑΘΑΡΑ ΑΠΟΤΕΛΕΣΜΑΤΑ (ζημιές) ΧΡΗΣΕΩΣ	-19.791,59	-14.140,84

ΠΙΝΑΚΑΣ ΔΙΑΘΕΣΕΩΣ ΑΠΟΤΕΛΕΣΜΑΤΩΝ

	Ποσά κλειομ. χρήσ. 2004	Ποσά προηγ. χρήσ. 2003
Καθαρά αποτελ/τα (ζημιές) χρήσεως	-19.791,59	-14.140,92
Πλέον: Υπόλοιπο αποτελεσμάτων (ζημιών) προηγούμενων χρήσεων	-46.277,49	-32.136,57
Ζημιές εις νέο	-66.069,08	-46.277,49

Ο Πρόεδρος του Δ.Σ.
ΤΣΑΒΑΡΗΣ ΜΙΧΑΗΛ

Ο Αντιπρόεδρος
ΖΟΥΡΟΥΔΗΣ ΚΩΝ/ΝΟΣ

Ο Προϊστάμενος του Λογιστηρίου
ΝΙΚΗΤΑΣ Φ. ΠΑΠΑΝΙΚΗΤΑΣ

Ηλεκτρονική Στοιχειοθεσία & Δημοσιεύσεις Ισολογισμών «Η ΔΡΑΣΙΣ», Τηλ. 63.790 - 64.393 - 64.200 κ. Μαριά

ΛΥΣΗ Α.Ε.Β.Ε.

Μ.Α.Ε:32280/80/Β/94/21 **ΙΣΟΛΟΓΙΣΜΟΣ 31ης ΔΕΚΕΜΒΡΙΟΥ 2004 - 10η ΕΤΑΙΡΙΚΗ ΧΡΗΣΗ (1 ΙΑΝΟΥΑΡΙΟΥ - 31 ΔΕΚΕΜΒΡΙΟΥ 2004)**

ΕΝΕΡΓΗΤΙΚΟ	Ποσά κλειομένης χρήσεως 2004			Ποσά προηγούμ. χρήσεως 2003		
Β. ΕΞΟΔΑ ΕΓΚΑΤΑΣΤΑΣΕΩΣ	Αξία Κτήσ.	Αποσβέσ.	Αναπ. Αξία	Αξία Κτήσ.	Αποσβέσ.	Αναπ. Αξία
1. Εξοδα Ιδρύσεως & Α' Εγκατ.	16.576,69	16.576,68	0,01	16.576,69	16.576,68	0,01
Γ. ΠΑΓΙΟ ΕΝΕΡΓΗΤΙΚΟ						
ΙΙ. Ενσώματες ακινητοποιήσεις:						
1. Γήπεδα - Οικόπεδα	29.713,86	0,00	29.713,86	22.010,27	0,00	22.010,27
3. Κτίρια και Τεχνικά Εργα	94.416,97	15.587,77	78.829,20	85.786,35	7.329,62	78.456,73
4. Μηχαν/τα - Τεχνικές Εγκαταστ. και λοιπός μηχαν. εξοπλισμός	889,80	739,11	150,69	721,30	531,05	190,25
5. Μεταφορικά Μέσα	72.579,42	28.868,09	43.711,33	55.309,05	28.518,09	26.790,96
6. Επιπλα και λοιπός Εξοπλισμός	74.555,19	51.208,27	23.346,92	67.535,23	41.747,56	25.787,67
Σύνολο Ακινητοπ/σεων (ΓΙΙ)	272.155,24	96.403,24	175.752,00	231.362,20	78.126,32	153.235,88
ΙΙΙ. Συμμ/χές & άλλες μακροπρόθ. χρηματοοικονομικές απαιτήσεις:						
7. Λοιπές Μακροπρόθ. Απαιτήσεις	5.953,94	0,00	5.953,94	5.953,94	0,00	5.953,94
Σύνολο Παγίου Ενεργητ. (ΓΙΙ+ΓΙΙΙ)	278.109,18	96.403,24	181.705,94	237.316,14	78.126,32	159.189,82
Δ. ΚΥΚΛΟΦΟΡΟΥΝ ΕΝΕΡΓΗΤΙΚΟ						
Ι. Αποθέματα:						
1. Εμπορεύματα			473.026,16			367.063,78
ΙΙ. Απαιτήσεις:						
1. Πελάτες			40.391,44			80.304,71
3. Επιταγές εισπρακτέες			14.704,60			0,00
7. Απαιτήσεις κατά οργάνων διοικήσεως			0,00			83.263,24
11. Χρεώστες διάφοροι			1.136,90			1.586,68
			56.232,94			165.154,63
IV. Διαθέσιμα						
1. Ταμείο			63.454,47			9.505,27
3. Καταθέσεις όψεως και προθεσμίας			3.269,95			341,16
			66.724,42			9.846,43
Σύνολο Κυκλοφ. Ενεργητ. (ΔΙ+ΔΙV)			595.983,52			542.064,84
Ε. ΜΕΤΑΒΑΤΙΚΟΙ ΛΟΓΑΡ. ΕΝΕΡΓΗΤΙΚΟΥ						
1. Εξοδα Επομένων Χρήσεων			411,30			580,00
Γενικό Σύνολο Ενεργητικού (Β+Γ+Δ+Ε)			778.100,77			701.834,67

ΠΑΘΗΤΙΚΟ	Ποσά κλειομ. χρήσ. 2004	Ποσά προηγ. χρήσ. 2003
Α. ΙΔΙΑ ΚΕΦΑΛΑΙΑ		
Ι. Κεφάλαιο Μετοχικό (129.180 μετοχές των 3 Ευρώ)		
1. Καταβλημένο	387.540,00	387.540,00
ΙΙΙ. Διαφορές αναπροσαρμογής:		
2. Διαφορές από αναπροσαρμογή αξίας λοιπών περιουσιακών στοιχείων	15.694,74	0,00
V. Αποτελέσματα εις νέο:		
Υπόλοιπο κερδών χρήσεως εις νέο	0,00	2.259,18
Υπόλοιπο ζημιών προηγ. χρήσεων	-6.920,08	-11.285,42
Διαφορές φορολογικού ελέγχου προηγούμενων χρήσεων	-26.276,00	-10.833,00
	-33.196,08	-19.859,24
Σύνολο ιδίων κεφαλαίων	370.038,66	367.680,76
Γ. ΥΠΟΧΡΕΩΣΕΙΣ		
Ι. Μακροπρόθεσμες Υποχρεώσεις:		
2. Δάνεια Τραπεζών	73.710,35	70.683,72
ΙΙ. Βραχυπρόθεσμες Υποχρεώσεις:		
1. Προμηθευτές	41.067,63	101.316,99
2. Επιταγές πληρωτέες μεταχρονολ.	96.674,14	31.279,18
3. Τράπεζες λ/βραχυπρ. υποχρεώσεων	172.120,28	109.631,24
5. Υποχρεώσεις από φόρους - τέλη	18.230,33	17.132,21
6. Ασφαλιστικοί Οργανισμοί	3.929,58	1.658,44
	332.021,96	261.018,06
Σύνολο Υποχρεώσεων ((ΓΙ+ΓΙΙ)	405.732,31	331.701,78
Δ. ΜΕΤΑΒΑΤΙΚΟΙ ΛΟΓ. ΠΑΘΗΤΙΚΟΥ		
2. Εξοδα χρήσεως δουλευμένα	2.329,80	2.452,13
Γενικό Σύνολο Παθητικού (Α+Γ+Δ)	778.100,77	701.834,67

ΣΗΜΕΙΩΣΗ: Εγινε αναπροσαρμογή της αξίας των ακινήτων της εταιρείας σύμφωνα με το Ν. 2065/92 και Ν. 3296/04 την 31.12.2004.

ΚΑΤΑΣΤΑΣΗ ΛΟΓΑΡΙΑΣΜΟΥ ΑΠΟΤΕΛΕΣΜΑΤΩΝ ΧΡΗΣΕΩΣ
31ης ΔΕΚΕΜΒΡΙΟΥ 2004 (1 ΙΑΝΟΥΑΡΙΟΥ - 31 ΔΕΚΕΜΒΡΙΟΥ 2004)

		Ποσά κλειομ. χρήσ. 2004		Ποσά προηγ. χρήσ. 2003
Ι. ΑΠΟΤΕΛΕΣΜΑΤΑ ΕΚΜΕΤΑΛΛΕΥΣΕΩΣ				
Κύκλος εργασιών (πωλήσεις)		466.254,66		405.547,43
Μείον: Κόστος πωλήσεων		264.277,06		251.888,49
Μικτά Αποτελ/τα (κέρδη) Εκμεταλλεύσεως		201.977,60		153.658,94
Πλέον: Αλλα έσοδα εκμεταλλεύσεως		11.942,75		8.649,30
Σύνολο		213.920,35		162.308,24
Μείον: 1. Εξοδα διοικητικής λειτουργίας	20.519,55		24.610,07	
3. Εξοδα λειτουργίας διαθέσεως	186.786,46	207.306,01	132.159,16	156.769,23
Ολικά αποτελ/τα (κέρδη) εκμεταλλεύσεως		6.614,34		5.539,01
ΙΙ. Πλέον: Εκτακτα αποτελέσματα				
1. Εκτακτα και ανόργανα έσοδα	0,00		208,05	
Μείον: 1. Εκτακτα και ανόργανα έξοδα	4,60		2,00	
3. Εξοδα προηγ. χρήσης	2.436,49	-2.441,09	601,00	-394,95
Οργανικά & έκτακτα αποτελ/τα (κέρδη)		4.173,25		5.144,06
Μείον: Σύνολο αποσβέσ. πάγιων στοιχείων	17.637,45		17.425,56	
Μείον: Οι από αυτές ενσώμ. στο λειτ. κόστος	17.637,45	0,00	17.425,56	0,00
ΚΑΘΑΡΑ ΑΠΟΤΕΛΕΣΜΑΤΑ (κέρδη) ΧΡΗΣΕΩΣ		4.173,25		5.144,06

ΠΙΝΑΚΑΣ ΔΙΑΘΕΣΕΩΣ ΑΠΟΤΕΛΕΣΜΑΤΩΝ

	Ποσά κλειομ. χρήσ. 2004	Ποσά προηγ. χρήσ. 2003
Καθαρά αποτελ/τα (κέρδη) χρήσεως	4.173,25	5.144,06
Μείον: Υπόλοιπο αποτελεσμάτων (ζημιών) προηγούμενων χρήσεων	-9.026,24	-11.285,42
Μείον: Διαφορές φορολογικού ελέγχου προηγούμενων χρήσεων	-26.276,00	-10.833,00
Μείον: Φόρος εισοδήματος	-2.067,09	-2.884,88
Υπόλοιπο ζημιών εις νέο	-33.196,08	-19.859,24

Η Πρόεδρος του Δ.Σ.
ΕΛΕΟΝΩΡΑ ΧΡΗΣΤΑΚΗ

Ο Διευθύνων Σύμβουλος
ΑΡΙΣΤΕΙΔΗΣ ΜΠΟΥΡΑΤΣΙΑΣ

Η Λογίστρια
ΑΝΑΣΤΑΣΑ ΤΣΑΜΠΙΚΑ
ΑΡ. ΑΔΕΙΑΣ 0028330

Ο Προϊστάμενος Λογιστηρίου
ΜΗΤΣΟΥ ΓΕΩΡΓΙΟΣ
ΑΡ. ΑΔΕΙΑΣ 0013279

ΗΡΑΚΛΗΣ Ξενοδοχειακές - Τουριστικές - Εμπορικές Επιχειρήσεις Α.Ε.

Μ.Α.Ε. 14541/80/Β/86/370

ΙΣΟΛΟΓΙΣΜΟΣ 31ης ΔΕΚΕΜΒΡΙΟΥ 2004 - ΕΤΑΙΡΙΚΗ ΧΡΗΣΗ (1 ΙΑΝΟΥΑΡΙΟΥ - 31 ΔΕΚΕΜΒΡΙΟΥ 2004)

ΕΝΕΡΓΗΤΙΚΟ	Ποσά κλειομένης χρήσεως 2004			Ποσά προηγουμ. χρήσεως 2003		
	Αξία Κτήσ.	Αποσβέσ.	Αναπ. Αξία	Αξία Κτήσ.	Αποσβέσ.	Αναπ. Αξία
Γ. ΠΑΓΙΟ ΕΝΕΡΓΗΤΙΚΟ						
II. Ενσώματες ακινητοποιήσεις:						
1. Γήπεδα - Οικόπεδα	341.760,85	0,00	341.760,85	235.697,14	0,00	235.697,14
3. Κτίρια και Τεχνικά Εργα	957.465,05	957.464,98	0,07	709.233,37	709.233,32	0,05
4. Μηχ/τα - Τεχνικές Εγκαταστ. και λοιπός μηχαν. εξοπλισμός	7.082,88	7.082,87	0,01	7.082,88	7.082,87	0,01
6. Επιπλα και λοιπός Εξοπλισμός	80.334,89	80.334,21	0,68	80.334,89	80.334,21	0,68
Σύνολο Ακινητοποιήσεων (ΓΙΙ)	1.386.643,67	1.044.882,06	341.761,61	1.032.348,28	796.650,40	235.697,88
Δ. ΚΥΚΛΟΦΟΡΟΥΝ ΕΝΕΡΓΗΤΙΚΟ						
II. Απαιτήσεις:						
7. Απαιτήσεις κατά οργάνων διοικήσεως			2.679,59			1.805,77
IV. Διαθέσιμα						
1. Ταμείο			38.406,84			54.837,99
Σύνολο Κυκλοφορούντος Ενεργητικού (ΔΙΙ+ΔΙV)			41.086,43			56.643,76
Γενικό Σύνολο Ενεργητικού (Γ+Δ)			382.848,04			292.341,64

ΠΑΘΗΤΙΚΟ	Ποσά κλειομ. χρήσ. 2004	Ποσά προηγ. χρήσ. 2003
Α. ΙΔΙΑ ΚΕΦΑΛΑΙΑ		
I. Κεφάλαιο Μετοχικό		
1. Καταβεβλημένο	485.152,00	485.152,00
III. Διαφορές αναπροσαρμογής:		
2. Διαφορές από αναπροσαρμογή λοιπών περιουσιακών στοιχείων	106.063,73	0,00
3. Επιχορ/σεις παγίου Ενεργητικού	53.801,87	53.801,87
V. Αποτελέσματα εις νέο:		
Υπόλοιπο ζημιών προηγ. χρήσεων	-262.445,02	-246.612,23
Σύνολο ιδίων κεφαλαίων	382.572,58	292.341,64
Γ. ΥΠΟΧΡΕΩΣΕΙΣ		
II. Βραχυπρόθεσμες Υποχρεώσεις:		
6. Ασφαλιστικοί Οργανισμοί	275,46	0,00
Σύνολο Υποχρεώσεων (ΓΙΙ)	275,46	0,00
Γενικό Σύνολο Παθητικού (Α+Γ)	382.848,04	292.341,64

ΣΗΜΕΙΩΣΗ: Εγινε αναπροσαρμογή της αξίας των ακινήτων της εταιρείας σύμφωνα με το Ν. 2065/92 και Ν. 3296/04 την 31.12.2004.

ΚΑΤΑΣΤΑΣΗ ΛΟΓΑΡΙΑΣΜΟΥ ΑΠΟΤΕΛΕΣΜΑΤΩΝ ΧΡΗΣΕΩΣ
31ης ΔΕΚΕΜΒΡΙΟΥ 2004 (1 ΙΑΝΟΥΑΡΙΟΥ - 31 ΔΕΚΕΜΒΡΙΟΥ 2004)

	Ποσά κλειομ. χρήσ. 2004	Ποσά προηγ. χρήσ. 2003
Ι. ΑΠΟΤΕΛΕΣΜΑΤΑ ΕΚΜΕΤΑΛΛΕΥΣΕΩΣ		
Κύκλος εργασιών (πωλήσεις)	0,00	0,00
Μείον: Κόστος πωλήσεων	0,00	0,00
Μικτά Αποτελέσματα (κέρδη) Εκμεταλλεύσεως	0,00	0,00
Μείον: 3. Εξοδα λειτουργίας διαθέσεως	15.832,79	19.231,10
Μερικά Αποτελέσματα (ζημιές) Εκμεταλλεύσεως	-15.832,79	-19.231,10
Μείον: Σύνολο αποσβέσεων πάγιων στοιχείων	0,00	37.725,00
ΚΑΘΑΡΑ ΑΠΟΤΕΛΕΣΜΑΤΑ (ζημιές) ΧΡΗΣΕΩΣ	-15.832,79	-56.956,10

ΠΙΝΑΚΑΣ ΔΙΑΘΕΣΕΩΣ ΑΠΟΤΕΛΕΣΜΑΤΩΝ

	Ποσά κλειομ. χρήσ. 2004	Ποσά προηγ. χρήσ. 2003
Καθαρά αποτελέσμ. (ζημίες) χρήσ.	-15.832,79	-56.956,10
Πλέον: Υπόλοιπο ζημιών προηγουμένων χρήσεων	-246.612,23	-189.656,13
Ζημιές εις νέο	-262.445,02	-246.612,23

Η Πρόεδρος του Διοικ. Συμβουλίου
ΔΕΣΠΟΙΝΑ ΣΤΑΜΑΤΗ

Ο Διευθύνων Σύμβουλος
ΣΤΑΜΑΤΗΣ ΚΑΛΟΥΔΗΣ

Ο Προϊστάμενος Λογιστηρίου
ΠΡΟΔΡΟΜΟΣ ΤΣΑΓΚΑΡΗΣ
ΑΡ. ΑΔΕΙΑΣ Α' ΤΑΞΗΣ 000046

Ηλεκτρονική Στοιχειοθεσία & Δημοσιεύσεις Ισολογισμών «Η ΔΡΑΣΙΣ», Τηλ. 63.790 - 64.393 - 64.200 κ. Μαριά

RODOS MOTOR Ανώνυμη Εταιρεία Εμπορίας Αυτοκινήτων - Ανταλλακτικών και Εκμετάλλευσης Συνεργείου Αυτοκινήτων

Μ.Α.Ε 24381/80/Β/91/22

ΙΣΟΛΟΓΙΣΜΟΣ 31ης ΔΕΚΕΜΒΡΙΟΥ 2004 - ΕΤΑΙΡΙΚΗ ΧΡΗΣΗ (1 ΙΑΝΟΥΑΡΙΟΥ - 31 ΔΕΚΕΜΒΡΙΟΥ 2004)

ΕΝΕΡΓΗΤΙΚΟ	Ποσά κλειομένης χρήσεως 2004			Ποσά προηγουμ. χρήσεως 2003		
	Αξία Κτήσ.	Αποσβέσ.	Αναπ. Αξία	Αξία Κτήσ.	Αποσβέσ.	Αναπ. Αξία
Β. ΕΞΟΔΑ ΕΓΚΑΤΑΣΤΑΣΕΩΣ						
1. Εξοδα Ιδρύσεως & Α' Εγκατ.	3.036,67	3.036,67	0,00	3.036,67	3.036,67	0,00
Γ. ΠΑΓΙΟ ΕΝΕΡΓΗΤΙΚΟ						
II. Ενσώματες ακινητοποιήσεις:						
3. Κτίρια και Τεχνικά Εργα	108.888,06	79.819,73	29.068,33	107.070,75	70.126,00	36.944,75
4. Μηχ/τα - Τεχνικές Εγκαταστ. και λοιπός μηχαν. εξοπλισμός	44.172,38	37.106,66	7.065,72	42.753,72	32.549,40	10.204,32
6. Επιπλα και λοιπός Εξοπλισμός	81.750,51	59.801,69	21.948,82	78.913,52	53.716,07	25.197,45
7. Ακινητ/σεις υπό εκτέλ. & προκατ.	2.038,55	0,00	2.038,55	2.038,55	0,00	2.038,55
Σύνολο Ακινητοποιήσεων (ΓΙΙ)	236.849,50	176.728,08	60.121,42	230.776,54	156.391,47	74.385,07
III. Συμμ/χές & άλλες μακροπρόθ. χρηματοοικονομικές απαιτήσεις:						
7. Λοιπές μακροπρόθεσμες απαιτήσεις			2.259,72			2.259,72
Σύνολο παγίου Ενεργητικού (ΓΙΙ+ΓΙΙΙ)			62.381,14			76.644,79
Δ. ΚΥΚΛΟΦΟΡΟΥΝ ΕΝΕΡΓΗΤΙΚΟ						
I. Αποθέματα:						
1. Εμπορεύματα			119.873,00			94.810,91
5. Προκαταβολές για αγορές αποθεμάτων			36.939,69			106.184,02
			156.812,69			200.994,93
II. Απαιτήσεις:						
1. Πελάτες			142.026,48			117.397,33
2. Γραμμάτια Εισπρακτέα						
-Στο χαρτοφυλάκιο	9.682,80			13.024,42		
-Στις Τράπεζες για εγγύηση	109.997,72	119.680,52		114.657,21	127.681,63	
3. Γραμμάτια σε καθυστέρηση		186.124,62			228.225,98	
3α. Επιταγές εισπρακτέες						
-Στο χαρτοφυλάκιο	285.544,37			93.799,13		
-Στις Τράπεζες για εγγύηση	30.472,29	316.016,66		7.034,92	100.834,05	
10. Επισφαλείς επίδικοι πελάτες & χρεώστες	20.722,01			0,00		
Μείον: Προβλέψεις	319,05	20.402,96		0,00	0,00	
11. Χρεώστες Διάφοροι		3.710,82			16.546,00	
		787.962,06			590.684,99	
IV. Διαθέσιμα						
1. Ταμείο		145.242,35			136.479,01	
3. Καταθέσεις όψεως και προθεσμίας		27.179,71			136.360,64	
		172.422,06			272.839,65	
Σύνολο Κυκλοφ. Ενεργητ. (ΔΙ+ΔΙΙ+ΔΙV)		1.117.196,81			1.064.519,57	
Γενικό Σύνολο Ενεργητικού (Β+Γ+Δ)		1.179.577,95			1.141.164,36	

ΠΑΘΗΤΙΚΟ	Ποσά κλειομ. χρήσ. 2004	Ποσά προηγ. χρήσ. 2003
Α. ΙΔΙΑ ΚΕΦΑΛΑΙΑ		
I. Κεφάλαιο Μετοχικό		
1. Καταβεβλημένο	293.470,28	293.470,28
IV. Αποθεματικά κεφάλαια:		
1. Τακτικό αποθεματικό	12.040,88	12.040,88
4. Εκτακτα αποθεματικά	19.984,43	19.984,43
5. Αφορολόγητα αποθεματικά ειδικών διατάξεων νόμων	10.248,43	10.248,43
V. Αποτελέσματα εις νέο		
Υπόλοιπο ζημιών εις νέο	-67.689,18	-164.425,31
Σύνολο ιδίων κεφαλαίων	268.054,84	171.318,71
Β. ΠΡΟΒΛΕΨΕΙΣ ΓΙΑ ΚΙΝΔ. & ΕΞΟΔΑ		
2. Λοιπές προβλέψεις	0,00	72.845,11
Γ. ΥΠΟΧΡΕΩΣΕΙΣ		
II. Βραχυπρόθεσμες Υποχρεώσεις:		
1. Προμηθευτές	266.072,39	48.857,84
2α. Επιταγές πληρωτέες	269.075,45	234.122,77
3. Τράπεζες λ/βραχυπρ. υποχρεώσεων	148.491,76	231.185,54
4. Προκαταβολές Πελατών	122.610,66	284.238,75
5. Υποχρεώσεις από φόρους - τέλη	86.299,99	88.306,37
6. Ασφαλιστικοί Οργανισμοί	8.830,76	7.625,27
11. Πιστωτές διάφοροι	6.772,75	0,00
Σύνολο Υποχρεώσεων (ΓΙΙ)	908.153,76	894.336,54
Δ. ΜΕΤΑΒΑΤΙΚΟΙ ΛΟΓ. ΠΑΘΗΤΙΚΟΥ		
2. Εξοδα χρήσεως δουλευμένα	3.369,35	2.664,00
Γενικό Σύν. Παθητικού (Α+Β+Γ+Δ)	1.179.577,95	1.141.164,36

ΚΑΤΑΣΤΑΣΗ ΛΟΓΑΡΙΑΣΜΟΥ ΑΠΟΤΕΛΕΣΜΑΤΩΝ ΧΡΗΣΕΩΣ
31ης ΔΕΚΕΜΒΡΙΟΥ 2004 (1 ΙΑΝΟΥΑΡΙΟΥ - 31 ΔΕΚΕΜΒΡΙΟΥ 2004)

		Ποσά κλειομ. χρήσ. 2004		Ποσά προηγ. χρήσ. 2003
Ι. ΑΠΟΤΕΛΕΣΜΑΤΑ ΕΚΜΕΤΑΛΛΕΥΣΕΩΣ				
Κύκλος εργασιών (πωλήσεις)		866.280,82		858.344,11
Μείον: Κόστος πωλήσεων		711.851,16		833.530,88
Μικτά Αποτελ/τα (κέρδη) Εκμεταλλεύσεως		154.429,66		24.813,23
Μείον: 1. Εξοδα διοικητικής λειτουργίας	52.933,62		53.080,53	
3. Εξοδα λειτουργίας διαθέσεως	27.705,31	80.638,93	38.675,28	91.755,81
Μερικά αποτελ/τα (κέρδη) Εκμεταλλεύσεως		73.790,73		-66.942,58
Πλέον: 4. Πιστωτικοί τόκοι & συναφή έξοδα	526,90		7.536,97	
Μείον: 3. Χρεωστικοί τόκοι & συναφή έξοδα	18.579,36	-18.052,46	22.909,76	-15.372,79
Ολικά αποτελ/τα (κέρδη) εκμεταλλεύσεως		55.738,27		-82.315,37
II. Πλέον: Εκτακτα αποτελέσματα				
1. Εκτακτα και ανόργανα έσοδα	49.297,99		0,00	
Μείον: 1. Εκτακτα και ανόργανα έξοδα	257,64	49.040,35	863,44	-863,44
Οργανικά και έκτακτα (κέρδη) αποτελέσματα		104.778,62		-83.178,81
Μείον: Σύνολο αποσβέσ. πάγιων στοιχείων	20.336,61		0,00	
Μείον: Οι από αυτές ενσώμ. στο λειτ/κό κόστος	20.336,61	0,00	0,00	0,00
ΚΑΘΑΡΑ ΑΠΟΤΕΛΕΣΜΑΤΑ (κέρδη) ΧΡΗΣΕΩΣ		104.778,62		-83.178,81

ΠΙΝΑΚΑΣ ΔΙΑΘΕΣΕΩΣ ΑΠΟΤΕΛΕΣΜΑΤΩΝ

	Ποσά κλειομ. χρήσ. 2004	Ποσά προηγ. χρήσ. 2003
Καθαρά αποτελ/τα (κέρδη) χρήσεως	104.778,62	-83.178,81
Μείον: Υπόλοιπο αποτελ/των (ζημιών) προηγούμενων χρήσεων	-164.425,31	779,50
Διαφορές φορολογικού ελέγχου προηγούμενων χρήσεων	0,00	82.026,00
Σύνολο	-59.646,69	-164.425,31
Μείον: 1. Φόρος εισοδήματος	8.042,49	0,00
Ζημίες εις νέο	-67.689,18	-164.425,31

ΣΗΜΕΙΩΣΗ:
Για τη μη διενέργεια προβλέψεως αποζημιώσεως προσωπικού λόγω εξόδου από την υπηρεσία γίνεται αναφορά στο Προσάρτημα.

Η Πρόεδρος και Διευθύνων Σύμβουλος
ΕΥΤΥΧΙΑ ΚΥΠΡΙΑΔΗ
ΑΔΤ Μ 945025

Ενα Μέλος
ΚΥΠΡΙΑΔΗΣ ΓΕΩΡΓΙΟΣ
ΑΔΤ Σ 824561

Ο Λογιστής
ΧΡΥΣΟΣΤΟΜΟΣ ΧΡΥΣΟΣΤΟΜΑΚΗΣ

Ηλεκτρονική Στοιχειοθεσία & Δημοσιεύσεις Ισολογισμών «Η ΔΡΑΣΙΣ», Τηλ. 63.790 - 64.393 - 64.200 κ. Μαριά

Ξενοδοχειακαί - Τουριστικαί Επιχειρήσεις "ΠΤΕΚΑ" Α.Ε.

Μ.Α.Ε 12101/80/Β/86/64 **ΙΣΟΛΟΓΙΣΜΟΣ 31ης ΔΕΚΕΜΒΡΙΟΥ 2004 - ΕΤΑΙΡΙΚΗ ΧΡΗΣΗ (1 ΙΑΝΟΥΑΡΙΟΥ - 31 ΔΕΚΕΜΒΡΙΟΥ 2004)**

ΕΝΕΡΓΗΤΙΚΟ

	Ποσά κλειομένης χρήσεως 2004			Ποσά προηγουμ. χρήσεως 2003		
	Αξία Κτήσ.	Αποσβέσ.	Αναπ. Αξία	Αξία Κτήσ.	Αποσβέσ.	Αναπ. Αξία
Β. ΕΞΟΔΑ ΕΓΚΑΤΑΣΤΑΣΕΩΣ						
4. Λοιπά έξοδα εγκαταστάσεως	628,39	628,39	0,00	628,39	628,39	0,00
Γ. ΠΑΓΙΟ ΕΝΕΡΓΗΤΙΚΟ						
ΙΙ. Ενσώματες ακινητοποιήσεις:						
1. Γήπεδα - Οικόπεδα	414.172,68	0,00	414.172,68	414.172,68	0,00	414.172,68
3. Κτίρια και Τεχνικά Εργα	228.959,46	93.864,55	135.094,90	228.959,46	93.864,55	135.094,90
4. Μηχ/τα - Τεχνικές Εγκαταστ. και λοιπός μηχαν. εξοπλισμός	172,99	172,98	0,00	172,99	172,98	0,00
Σύνολο Ακινητοποιήσεων (ΓΙΙ)	643.305,13	94.037,54	549.267,59	643.305,13	94.037,54	549.267,59
Δ. ΚΥΚΛΟΦΟΡΟΥΝ ΕΝΕΡΓΗΤΙΚΟ						
ΙΙ. Απαιτήσεις:						
11. Χρεώστες Διάφοροι			15.876,74			15.876,74
11α. Χρεώστες - Εργολάβοι			25.581,05			25.581,05
12. Ελληνικό Δημόσιο Λογ. ΦΠΑ			88,25			88,25
13. Μέτοχοι λογ/σμοί φόρου υπεραξίας			3.157,90			3.157,90
IV. Διαθέσιμα						
1. Ταμείο			15.859,14			15.859,14
Σύνολο Κυκλοφ. Ενεργητ. (ΔΙΙ+ΔΙV)			60.563,08			60.563,08
Γενικό Σύνολο Ενεργητικού (Β+Γ+Δ)			609.830,67			609.830,67

ΠΑΘΗΤΙΚΟ

	Ποσά κλειομ. χρήσ. 2004	Ποσά προηγ. χρήσ. 2003
Α. ΙΔΙΑ ΚΕΦΑΛΑΙΑ		
Ι. Κεφάλαιο Μετοχικό (120.000 μετοχές των 1.000 δρχ.)		
1. Καταβλημένο	352.164,34	352.164,34
ΙΙΙ. Διαφορές αναπροσαρμογής:		
2. Διαφορές αναπρ/γής Ν.Δ. 2065/92	239.266,31	239.266,31
V. Αποτελέσματα εις νέο:		
Υπόλοιπο ζημιών χρήσεως εις νέο	-10.951,68	-10.951,68
Σύνολο ιδίων κεφαλαίων	580.478,97	580.478,97
Γ. ΥΠΟΧΡΕΩΣΕΙΣ		
ΙΙ. Βραχυπρόθεσμες Υποχρεώσεις:		
1. Προσωρινοί λογαριασμοί	847,80	847,80
2. Προσωρινοί λογαριασμοί μετόχων	837,07	837,07
3. Προκαταβολές εγγυήσεις	3.228,17	3.228,17
11. Πιστωτές Διάφοροι	24.438,65	24.438,65
Σύνολο Υποχρεώσεων (ΓΙΙ)	29.351,70	29.351,70
Γενικό Σύνολο Παθητικού (Α+Γ)	609.830,67	609.830,67

ΣΗΜΕΙΩΣΗ: Δεν υπήρξε εκμετάλλευσις, λόγω αδρανείας της εταιρείας ως προς αυτήν).

Ο Διευθύνων Σύμβουλος
ΕΜΜΑΝΟΥΗΛ ΓΕΡΟΝΙΚΟΛΑΣ

Ο επί του Λογιστηρίου
ΝΙΚΗΤΑΣ Γ. ΜΑΧΛΗΣ
Φοροτέχνης Λογιστής
Γενικός Σύμβουλος Επιχειρήσεων
ΑΡ. ΑΔΕΙΑΣ 0024281 Α' ΤΑΞΗΣ

Ηλεκτρονική Στοιχειοθεσία & Δημοσιεύσεις Ισολογισμών «Η ΔΡΑΣΙΣ», Τηλ. 63.790 - 64.393 - 64.200 κ. Μαριά

ΝΙΚΟΣ ΒΙΟΤΕΧΝΙΚΗ-ΛΑΤΟΜΙΚΗ-ΤΕΧΝΙΚΗ ΑΝΩΝΥΜΟΣ ΕΤΑΙΡΕΙΑ

Μ.Α.Ε 27148/80/Β/92/28 **ΙΣΟΛΟΓΙΣΜΟΣ 31ης ΔΕΚΕΜΒΡΙΟΥ 2004 - 12η ΕΤΑΙΡΙΚΗ ΧΡΗΣΗ (1 ΙΑΝΟΥΑΡΙΟΥ - 31 ΔΕΚΕΜΒΡΙΟΥ 2004)**

ΕΝΕΡΓΗΤΙΚΟ

	Ποσά κλειομένης χρήσεως 2004			Ποσά προηγουμ. χρήσεως 2003		
	Αξία Κτήσ.	Αποσβέσ.	Αναπ. Αξία	Αξία Κτήσ.	Αποσβέσ.	Αναπ. Αξία
Γ. ΠΑΓΙΟ ΕΝΕΡΓΗΤΙΚΟ						
ΙΙ. Ενσώματες ακινητοποιήσεις:						
1. Γήπεδα - Οικόπεδα	11.766,39	0,00	11.766,39	28.657,66	0,00	28.657,66
3. Κτίρια και Τεχνικά Εργα	1.010.154,75	709.942,45	300.212,30	864.476,54	609.381,18	255.095,36
4. Μηχ/τα - Τεχνικές Εγκαταστ. και λοιπός μηχαν. εξοπλισμός	1.685.958,12	1.546.578,85	139.379,27	1.642.033,91	1.494.967,71	147.066,20
5. Μεταφορικά μέσα	368.298,01	290.719,17	77.578,84	364.843,47	266.825,12	98.018,35
6. Επιπλα και λοιπός Εξοπλισμός	131.922,06	100.297,41	31.624,65	108.541,00	83.483,32	25.057,68
Σύνολο Ακινητοπ/σεων (ΓΙΙ)	3.208.099,33	2.647.537,88	560.561,45	3.008.552,58	2.454.657,33	553.895,25
ΙΙΙ. Συμμ/χές & άλλες μακροπρόθ. χρηματοοικονομικές απαιτήσεις:						
7. Λοιπές Μακροπρόθεσμες Απαιτήσεις			5.895,82			5.895,82
Σύνολο Παγίου Ενεργητικού (ΓΙΙ+ΓΙΙΙ)			566.457,27			559.791,07
Δ. ΚΥΚΛΟΦΟΡΟΥΝ ΕΝΕΡΓΗΤΙΚΟ						
Ι. Αποθέματα						
2. Προϊόντα έτοιμα και ημιτελή-Υποπροϊόντα και Υπολείμματα			32.663,47			52.196,27
4. Πρώτες και βοηθητικές ύλες - Αναλώσιμα υλικά και είδη συσκευασίας			23.276,58			27.000,18
5. Προκαταβολές για αγορές αποθεμάτων			34.015,07			18.581,83
			89.955,12			97.778,28
ΙΙ. Απαιτήσεις:						
1. Πελάτες			1.918.232,63			1.600.444,84
3. Γραμμάτια σε καθυστέρηση			13.602,35			18.004,40
3α. Επιταγές εισπρακτέες						
Σε καθυστέρηση	0,00			22.010,27		
Χαρτοφυλακίου	450.365,17			359.285,14		
Στις Τράπεζες σε εγγύηση	774.118,41	1.224.483,58		546.841,47	928.136,88	
11. Χρεώστες Διάφοροι		165.005,45			192.579,79	
		3.321.324,01			2.739.165,91	
IV. Διαθέσιμα						
1. Ταμείο			91.516,56			87.778,16
3. Καταθέσεις όψεως και προθεσμίας			108.484,52			71.339,29
			200.001,08			159.117,45
Σύνολο Κυκλοφ. Ενεργητ. (ΔΙ+ΔΙΙ+ΔΙV)			3.611.280,21			2.996.061,64
Ε. ΜΕΤΑΒΑΤΙΚΟΙ ΛΟΓΑΡ. ΕΝΕΡΓΗΤΙΚΟΥ						
1. Εξοδα Επομένων Χρήσεων			9.051,00			7.345,00
Γενικό Σύνολο Ενεργητικού (Γ+Δ+Ε)			4.186.788,48			3.563.197,71

ΠΑΘΗΤΙΚΟ

	Ποσά κλειομ. χρήσ. 2004	Ποσά προηγ. χρήσ. 2003
Α. ΙΔΙΑ ΚΕΦΑΛΑΙΑ		
Ι. Κεφάλαιο Μετοχικό		
1. Καταβεβλημένο	777.696,26	777.696,26
ΙΙΙ. Διαφορές αναπροσαρμογής-Επιχορηγήσεις Επενδύσεων:		
2. Διαφορές από αναπροσ/γή αξίας λοιπών περιουσιακών στοιχείων	45.595,12	8.173,64
3. Επιχορηγήσεις επενδύσεων παγίου ενεργητικού	19.354,03	45.627,28
IV. Αποθεματικά κεφάλαια:		
1. Τακτικό αποθεματικό	66.349,34	58.695,06
3. Ειδικά αποθεματικά	0,00	152.045,30
5. Αφορολόγητα αποθεματικά ειδικών διατάξεων και νόμων	344.500,58	229.461,47
V. Αποτελέσματα εις νέο:		
Υπόλοιπο κερδών χρήσεως εις νέο	55.362,20	39,69
Σύνολο ιδίων κεφαλαίων	1.308.857,53	1.271.738,70
Β. ΠΡΟΒΛΕΨΕΙΣ ΓΙΑ ΚΙΝΔ. ΚΑΙ ΕΞΟΔΑ		
2. Λοιπές προβλέψεις	22.645,18	60.577,80
Γ. ΥΠΟΧΡΕΩΣΕΙΣ		
ΙΙ. Βραχυπρόθεσμες Υποχρεώσεις:		
1. Προμηθευτές	300.224,65	369.808,45
2α. Επιταγές πληρωτέες	338.087,89	382.388,30
3. Τράπεζες λ/βραχυπρ. υποχρεώσεων	1.873.779,13	1.241.479,69
4. Προκαταβολές Πελατών	71.791,10	33.576,74
5. Υποχρεώσεις από φόρους - τέλη	53.687,89	103.718,42
6. Ασφαλιστικοί Οργανισμοί	52.865,60	70.080,37
10. Μερίσματα πληρωτέα	151.908,08	15.963,08
Σύνολο Υποχρεώσεων (ΓΙΙ)	2.842.344,34	2.217.015,05
Δ. ΜΕΤΑΒΑΤΙΚΟΙ ΛΟΓ. ΠΑΘΗΤΙΚΟΥ		
2. Εξοδα χρήσεως δουλευμένα	12.941,43	13.866,16
Γενικό Σύνολο Παθητικού (Α+Β+Γ+Δ)	4.186.788,48	3.563.197,71

ΣΗΜΕΙΩΣΗ: Εγινε αναπροσαρμογή της αξίας των ακινήτων της εταιρείας σύμφωνα με το Ν. 2065/92 και Ν. 3296/04 την 31.12.2004.

ΚΑΤΑΣΤΑΣΗ ΛΟΓΑΡΙΑΣΜΟΥ ΑΠΟΤΕΛΕΣΜΑΤΩΝ ΧΡΗΣΕΩΣ
31ης ΔΕΚΕΜΒΡΙΟΥ 2004 (1 ΙΑΝΟΥΑΡΙΟΥ - 31 ΔΕΚΕΜΒΡΙΟΥ 2004)

			Ποσά κλειομ. χρήσ. 2004			Ποσά προηγ. χρήσ. 2003
Ι. ΑΠΟΤΕΛΕΣΜΑΤΑ ΕΚΜΕΤΑΛΛΕΥΣΕΩΣ						
Κύκλος εργασιών (πωλήσεις)			4.578.205,44			4.268.339,11
Μείον: Κόστος πωλήσεων			3.987.846,19			3.824.167,90
Μικτά Αποτελ/τα (κέρδη) Εκμεταλλεύσεως			590.359,25			444.171,21
Μείον: 1. Εξοδα διοικητικής λειτουργίας		179.116,28			122.585,28	
3. Εξοδα λειτουργίας διαθέσεως		25.424,34	204.540,62		0,00	122.585,28
Μερικά αποτελέσματα (κέρδη) Εκμεταλλεύσεως			385.818,63			321.585,93
Πλέον: 1. Εσοδα συμμετοχών		29,87			568,24	
Μείον: 3. Χρεωστικοί τόκοι & συναφή έξοδα		160.837,14	-160.807,27		117.890,49	-117.322,25
Ολικά αποτελ/τα (κέρδη) εκμεταλλεύσεως			225.011,36			204.263,68
ΙΙ. ΠΛΕΟΝ: Εκτακτα αποτελέσματα						
1. Εκτακτα και ανόργανα έσοδα		26.273,25			26.621,97	
1. Εκτακτα και ανόργανα έξοδα	1.646,35			3.954,83		
2. Εκτακτες ζημιές	10.203,57			0,00		
3. Εξοδα προηγουμένων χρήσεων	0,00			142,53		
4. Προβλέψεις για έκτακ. κινδύνοι	0,00	11.849,92	14.423,33	13.735,53	17.832,89	8.789,08
Οργανικά & έκτακτα αποτελ/τα (κέρδη)			239.434,69			213.052,76
Μείον: Σύνολο αποσβέσεων πάγιων στοιχείων		163.420,20			219.612,71	
Μείον: Οι από αυτές ενσώμ. στο λειτ/κό κόστος		146.742,76	16.677,44		197.644,35	21.968,36
ΚΑΘΑΡΑ ΑΠΟΤΕΛ/ΤΑ (κέρδη) ΧΡΗΣΕΩΣ προ φόρων			222.757,25			191.084,40

ΠΙΝΑΚΑΣ ΔΙΑΘΕΣΕΩΣ ΑΠΟΤΕΛΕΣΜΑΤΩΝ

	Ποσά κλειομ. χρήσ. 2004	Ποσά προηγ. χρήσ. 2003
Καθαρά αποτελ/τα (κέρδη) χρήσεως	222.757,25	191.084,40
Υπόλοιπο αποτελεσμάτων (κερδών - ζημιών) προηγούμενων χρήσεων	39,69	-40.457,27
Αποθεματικά προς διάθεση	152.045,30	0,00
Σύνολο	374.842,24	150.627,13
Μείον: 1. Φόρος εισοδήματος	42.167,03	59.300,56
2. Λοιποί μη ενσωματωμένοι στο λειτουργικό κόστος φόροι	2.774,62	0,00
Κέρδη προς διάθεση	329.900,59	91.326,57
Η διάθεση των κερδών γίνεται ως εξής:		
1. Τακτικό αποθεματικό	7.654,28	4.566,33
2. Πρώτο μέρισμα	151.845,00	42.400,00
6. Αφορολ. αποθεματικά Ν. 3220/04	73.833,05	0,00
6γ. Αποθεματικά από κέρδη τεχνικών και οικοδομικών επιχειρήσεων	41.206,06	44.320,55
8. Υπόλοιπο κερδών εις νέο	55.362,20	39,69
	329.900,59	91.326,57

Ο Πρόεδρος του Δ.Σ.
ΦΩΤΗΣ ΜΑΣΤΡΟΓΙΑΝΝΑΚΗΣ

Ο Διευθύνων Σύμβουλος
ΙΩΑΝΝΗΣ ΜΑΣΤΡΟΓΙΑΝΝΑΚΗΣ

Ο Λογιστής
ΧΡΥΣΟΣΤΟΜΟΣ ΧΡΥΣΟΣΤΟΜΑΚΗΣ

Ο Προϊστάμενος Λογιστηρίου
ΤΣΑΜΠΟΥΚΗΣ ΝΙΚΟΛΑΟΣ
Α/Α 004535 Α' Τάξης

Ηλεκτρονική Στοιχειοθεσία & Δημοσιεύσεις Ισολογισμών «Η ΔΡΑΣΙΣ», Τηλ. 63.790 - 64.393 - 64.200 κ. Μαριά

ΤΟΥΡΙΣΤΙΚΕΣ ΞΕΝΟΔΟΧΕΙΑΚΕΣ ΕΜΠΟΡΙΚΕΣ ΕΠΙΧΕΙΡΗΣΕΙΣ ΦΙΛΙΠΠΟΥ Α.Ε.

Μ.Α.Ε. 12332/80/Β/86/295 **ΙΣΟΛΟΓΙΣΜΟΣ 31ης ΔΕΚΕΜΒΡΙΟΥ 2004 - ΕΤΑΙΡΙΚΗ ΧΡΗΣΗ (1 ΙΑΝΟΥΑΡΙΟΥ - 31 ΔΕΚΕΜΒΡΙΟΥ 2004)**

ΕΝΕΡΓΗΤΙΚΟ

	Ποσά κλειομένης χρήσεως 2004			Ποσά προηγουμ. χρήσεως 2003		
Γ. ΠΑΓΙΟ ΕΝΕΡΓΗΤΙΚΟ	Αξία κτήσ.	Αποσβέσ.	Αναπ. Αξία	Αξία κτήσ.	Αποσβέσ.	Αναπ. Αξία
ΙΙ. Ενσώματες ακινητοποιήσεις:						
1. Γήπεδα - Οικόπεδα	637.486,43	0,00	637.486,43	637.486,43	0,00	637.486,43
3. Κτίρια και Τεχνικά Εργα	22.638,24	17.273,42	5.364,82	22.638,24	16.367,89	6.270,35
5. Μεταφορικά Μέσα	2.068,97	2.068,96	0,01	2.068,97	2.068,96	0,01
6. Επιπλα και λοιπός εξοπλισμός	3.261,63	3.261,62	0,01	3.261,63	3.261,62	0,01
Σύνολο Ακινητοποιήσεων (ΓΙΙ)	665.455,27	22.604,00	642.851,27	665.455,27	21.698,47	643.756,80
Δ. ΚΥΚΛΟΦΟΡΟΥΝ ΕΝΕΡΓΗΤΙΚΟ						
IV. Διαθέσιμα						
1. Ταμείο			1.788,78			3.641,22
Σύνολο Κυκλοφ. Ενεργητ. (ΔΙΙ+ΔΙV)			1.788,78			3.641,22
Γενικό Σύνολο Ενεργητικού (Γ+Δ)			644.640,05			647.398,02

ΠΑΘΗΤΙΚΟ

	Ποσά κλειομ. χρήσ. 2004	Ποσά προηγ. χρήσ. 2003
Α. ΙΔΙΑ ΚΕΦΑΛΑΙΑ		
Ι. Κεφάλαιο Μετοχικό (22.250 μετοχές των 29,35 Ευρώ)		
1. Καταβλημένο	653.037,50	653.037,50
V. Αποτελέσματα εις νέο:		
Υπόλ. ζημιών χρήσεως εις νέο	-1.649,07	-1.649,07
Υπόλ. ζημιών προηγ. χρήσεων	-5.639,48	-3.990,41
Σύνολο ιδίων κεφαλαίων	645.748,95	647.398,02
Δ. ΜΕΤΑΒΑΤΙΚΟΙ ΛΟΓ/ΜΟΙ ΠΑΘΗΤΙΚΟΥ	-1.108,90	0,00
Γενικό Σύν. Παθητικού (Α+Δ)	644.640,05	647.398,02

ΚΑΤΑΣΤΑΣΗ ΛΟΓΑΡΙΑΣΜΟΥ ΑΠΟΤΕΛΕΣΜΑΤΩΝ ΧΡΗΣΕΩΣ
31ης ΔΕΚΕΜΒΡΙΟΥ 2004 (1 ΙΑΝΟΥΑΡΙΟΥ - 31 ΔΕΚΕΜΒΡΙΟΥ 2004)

Ι. ΑΠΟΤΕΛΕΣΜΑΤΑ ΕΚΜΕΤΑΛΛΕΥΣΕΩΣ	Ποσά κλειομ. χρήσ. 2004	Ποσά προηγ. χρήσ. 2003
Εσοδα ακινήτων	0,00	0,00
Μείον: Εξοδα	743,54	743,54
Μικτά Αποτελέσματα (ζημιές)	-743,54	-743,54
Μείον: Σύνολο αποσβέσεων πάγιων στοιχείων	905,53	905,53
ΚΑΘΑΡΑ ΑΠΟΤΕΛΕΣΜΑΤΑ (ζημιές) ΧΡΗΣΕΩΣ	-1.649,07	-1.649,07

ΠΙΝΑΚΑΣ ΔΙΑΘΕΣΕΩΣ ΑΠΟΤΕΛΕΣΜΑΤΩΝ

	Ποσά κλειομ. χρήσ. 2004	Ποσά προηγ. χρήσ. 2003
Καθαρά αποτελ/τα (ζημιές) χρήσεως	-1.649,07	-1.649,07
Πλέον: Υπόλοιπο αποτελεσμάτων (ζημιών) προηγούμενων χρήσεων	-5.639,48	-3.990,41
Ζημίες εις νέο	-7.288,55	-5.639,48

Ο Πρόεδρος
ΑΝΤΩΝΙΟΣ Γ. ΦΙΛΙΠΠΟΥ

Ο Διευθύνων Σύμβουλος
ΓΕΩΡΓΙΟΣ Γ. ΦΙΛΙΠΠΟΥ

Ο Λογιστής
ΑΛΕΞΑΝΔΡΟΣ ΠΑΠΑΠΟΣΤΟΛΟΥ

Ηλεκτρονική Στοιχειοθεσία & Δημοσιεύσεις Ισολογισμών «Η ΔΡΑΣΙΣ», Τηλ. 63.790 - 64.393 - 64.200 κ. Μαριά

ΒΑ.ΚΑΡ. ΑΝΩΝΥΜΟΣ ΕΜΠΟΡΙΚΗ ΟΙΚΟΔΟΜΙΚΗ ΤΟΥΡΙΣΤΙΚΗ ΝΑΥΤΙΛΙΑΚΗ ΕΤΑΙΡΕΙΑ

Μ.Α.Ε. 16299/80/Β/87/112 **ΙΣΟΛΟΓΙΣΜΟΣ 31ης ΔΕΚΕΜΒΡΙΟΥ 2004 - ΕΤΑΙΡΙΚΗ ΧΡΗΣΗ (1 ΙΑΝΟΥΑΡΙΟΥ - 31 ΔΕΚΕΜΒΡΙΟΥ 2004)**

ΕΝΕΡΓΗΤΙΚΟ

	Ποσά κλειομένης χρήσεως 2004			Ποσά προηγουμ. χρήσεως 2003		
Β. ΕΞΟΔΑ ΕΓΚΑΤΑΣΤΑΣΕΩΣ	Αξία Κτήσ.	Αποσβέσ.	Αναπ. Αξία	Αξία Κτήσ.	Αποσβέσ.	Αναπ. Αξία
4. Λοιπά έξοδα εγκαταστάσεως	1.673,88	1.311,37	362,51	1.173,88	939,11	234,77
Γ. ΠΑΓΙΟ ΕΝΕΡΓΗΤΙΚΟ						
ΙΙ. Ενσώματες ακινητοποιήσεις:						
3. Κτίρια και Τεχνικά Εργα	35.842,07	33.865,97	1.976,10	34.542,07	23.119,65	11.422,42
4. Μηχαν/τα - Τεχνικές Εγκαταστ. και λοιπός μηχαν. εξοπλισμός	5.102,60	2.636,12	2.466,48	4.502,60	2.141,87	2.360,73
5. Μεταφορικά μέσα	6.832,19	1.927,81	4.904,38	1.173,89	860,85	313,04
6. Επιπλα και λοιπός Εξοπλισμός	77.245,54	62.658,89	14.586,65	68.236,40	54.991,10	13.245,30
Σύνολο ακινητοποιήσεων (ΓΙΙ)	125.022,40	101.088,79	23.933,61	108.454,96	81.113,47	27.341,49
Δ. ΚΥΚΛΟΦΟΡΟΥΝ ΕΝΕΡΓΗΤΙΚΟ						
Ι. Αποθέματα						
1. Εμπορεύματα			562.441,29			461.054,24
ΙΙ. Απαιτήσεις:						
1. Πελάτες	175.217,12			85.240,98		
Μείον: Προβλέψεις	0,00	175.217,12		7.740,20	77.500,78	
2. Γραμμάτια Εισπρακτέα						
- στο χαρτοφυλάκιο	32.818,00			66.190,77		
- στις τράπεζες για εγγύηση	15.200,00	48.018,00		57.704,83	123.895,60	
3. Γραμμάτια σε καθυστέρηση		9.508,41			9.508,41	
3α. Επιταγές εισπρακτέες						
- στο χαρτοφυλάκιο	120.951,73			42.538,74		
- στις τράπεζες για εγγύηση	101.206,90	222.158,63		428.072,56	470.611,30	
3β. Επιταγές σε καθυστέρηση		5.000,00			5.000,00	
11. Χρεώστες διάφοροι		10.991,27			30.736,16	
		470.893,43			717.252,25	
IV. Διαθέσιμα						
1. Ταμείο		8.333,06			4.546,30	
3. Καταθέσεις Οψεως και Προθεσμίας		20.832,90			11.457,05	
		29.165,96			16.003,35	
Σύνολο Κυκλοφ. Ενεργητικού (ΔΙ+ΔΙΙ+ΔΙV)		1.062.500,68			1.194.309,84	
Ε. Μεταβατικοί λογ/μοί Ενεργητικού						
1. Εξοδα επομένων χρήσεων		15.839,66			6.749,63	
Γενικό Σύνολο Ενεργητικού (Β+Γ+Δ+Ε)		1.102.636,46			1.228.635,73	
ΛΟΓΑΡΙΑΣΜΟΙ ΤΑΞΕΩΣ ΧΡΕΩΣΤΙΚΟΙ						
1. Αλλότρια Περουσιακά Στοιχεία		48,00			49,00	
2. Χρεωστικοί λογ/μοί εγγυήσεων και εμπράγματων ασφαλειών		0,00			58.694,06	
		48,00			58.743,06	

ΠΑΘΗΤΙΚΟ

	Ποσά κλειομ. χρήσ. 2004	Ποσά προηγ. χρήσ. 2003
Α. ΙΔΙΑ ΚΕΦΑΛΑΙΑ		
Ι. Κεφάλαιο Μετοχικό (9.000 μετοχές των 29,35 Ευρώ)		
1. Καταβεβλημένο	264.150,00	264.150,00
IV. Αποθεματικά κεφάλαια		
1. Τακτικό αποθεματικό	4.530,78	4.530,78
V. Αποτελέσματα εις νέο:		
Υπόλοιπο κερδών χρήσεως εις νέο	0,00	0,00
Υπόλοιπο ζημιών χρήσεως εις νέο	-41.720,84	-67.167,57
	-41.720,84	-67.167,57
Σύνολο ιδίων κεφαλ. (ΑΙ+ΑΙV+AV)	226.959,94	201.513,21
Γ. ΥΠΟΧΡΕΩΣΕΙΣ		
ΙΙ. Βραχ/σμες Υποχρεώσεις:		
1. Προμηθευτές	61.080,78	53.837,97
2α. Επιταγές πληρωτέες	448.410,55	406.652,57
3. Τράπ. λ/βραχυπρ. υποχρεώσεων	307.903,72	418.735,83
4. Προκαταβολές πελατών	18.655,78	22.467,80
5. Υποχρεώσεις από φόρους - τέλη	32.305,80	78.080,90
6. Ασφαλιστικοί Οργανισμοί	3.689,31	3.255,28
10. Μερίσματα πληρωτέα	0,00	40.500,00
11. Πιστωτές Διάφοροι	2.497,55	2.491,12
Σύνολο Υποχρεώσεων (ΓΙΙ)	874.543,49	1.026.021,47
Δ. ΜΕΤΑΒΑΤΙΚΟΙ ΛΟΓ. ΠΑΘΗΤΙΚΟΥ		
2. Εξοδα χρήσεως δουλευμένα	1.133,03	1.101,05
Γενικό Σύνολο Παθητικού (Α+Γ+Δ)	1.102.636,46	1.228.635,73
ΛΟΓΑΡΙΑΣΜΟΙ ΤΑΞΕΩΣ ΠΙΣΤΩΤΙΚΟΙ		
1. Δικαιούχ. αλλότρ. περ. στοιχείων	48,00	49,00
2. Πιστωτικοί λογ/μοί εγγυήσεων και εμπράγματων ασφαλειών	0,00	58.694,06
	48,00	58.743,06

ΚΑΤΑΣΤΑΣΗ ΛΟΓΑΡΙΑΣΜΟΥ ΑΠΟΤΕΛΕΣΜΑΤΩΝ ΧΡΗΣΕΩΣ
31ης ΔΕΚΕΜΒΡΙΟΥ 2004 (1 ΙΑΝΟΥΑΡΙΟΥ - 31 ΔΕΚΕΜΒΡΙΟΥ 2004)

Ι. ΑΠΟΤΕΛΕΣΜΑΤΑ ΕΚΜΕΤΑΛΛΕΥΣΕΩΣ			Ποσά κλειομ. χρήσ. 2004			Ποσά προηγ. χρήσ. 2003
Κύκλος εργασιών (πωλήσεις)			1.409.657,00			1.409.209,27
Μείον: Κόστος πωλήσεων			1.206.094,88			1.223.761,21
Μικτά Αποτελέσματα (κέρδη) Εκμεταλλεύσεως			203.562,12			185.448,06
Πλέον: Αλλα έσοδα εκμεταλλεύσεως			12.796,62			7.816,77
Σύνολο			216.358,74			193.264,83
Μείον: 1. Εξοδα διοικητικής λειτουργίας		83.220,15			63.863,07	
3. Εξοδα λειτουργίας διαθέσεως		79.271,63	162.491,78		77.989,48	141.852,55
Μερικά αποτελέσματα (κέρδη) χρήσεως			53.866,96			51.412,28
Πλέον: Πιστωτικοί τόκοι και συναφή έσοδα		7.261,18			18.845,38	
Μείον: 3. Χρεωστικοί τόκοι και συναφή έξοδα		31.027,15	-23.765,97		45.659,53	-26.814,15
Ολικά αποτελέσματα (κέρδη) χρήσεως			30.100,99			24.598,13
ΙΙ. ΠΛΕΟΝ: ΕΚΤΑΚΤΑ ΑΠΟΤΕΛΕΣΜΑΤΑ						
1. Εκτακτα και ανόργανα έσοδα	0,00			703,50		
2. Εκτακτα κέρδη	149,83			131,41		
4. Εσοδα από προβλ. προηγ. χρήσεων	7.740,20	7.890,03		0,00	834,91	
Μείον: 1. Εκτακτα και ανόργανα έξοδα	33,00			0,00		
3. Εξοδα προηγ. χρήσεων	0,00	33,00	7.857,03	15,76	15,76	819,15
Οργανικά και έκτακτα αποτελέσματα (κέρδη)			37.958,02			25.417,28
Σύνολο αποσβέσεων παγίων στοιχείων		17.564,07			18.916,26	
Μείον: Οι από αυτές ενσώμ. στο λειτουρ. κόστος		17.564,07	0,00		18.916,26	0,00
ΚΑΘΑΡΑ ΑΠΟΤΕΛΕΣΜΑΤΑ (κέρδη) ΧΡΗΣΕΩΣ			37.958,02			25.417,28

ΠΙΝΑΚΑΣ ΔΙΑΘΕΣΕΩΝ ΑΠΟΤΕΛΕΣΜΑΤΩΝ

	Ποσά κλειομ. χρήσ. 2004	Ποσά προηγ. χρήσ. 2003
Καθαρά αποτελ/τα (κέρδη) χρήσεως	37.958,02	25.417,28
Μείον: Υπόλοιπο αποτ/των (ζημιών) προηγούμενων χρήσεων	-67.167,57	3.911,20
Μείον: Διαφορές φορολογικού ελέγχου προηγ. χρήσεων	0,00	87.600,00
Σύνολο	-29.209,55	-58.271,52
Μείον: 1. Φόρος εισοδήματος	12.511,29	8.896,05
Ζημιές εις νέο	-41.720,84	-67.167,57

Ο Πρόεδρος του Δ.Σ. και Διευθ. Σύμβουλος
ΕΜΜΑΝΟΥΗΛ ΒΑΡΕΛΗΣ

Ο Αντιπρόεδρος
ΑΝΤΩΝΙΟΣ ΒΑΡΕΛΗΣ

Ο Λογιστής
ΣΠΥΡΙΔΩΝ ΤΕΡΝΕΖΗΣ
ΑΡ. ΑΔΕΙΑΣ Α' 0004550

Ηλεκτρονική Στοιχειοθεσία & Δημοσιεύσεις Ισολογισμών «Η ΔΡΑΣΙΣ», Τηλ. 63.790 - 64.393 - 64.200 κ. Μαριά

ΛΙΝΔΙΑ ΑΘΗΝΑ Α.Ε.

Μ.Α.Ε 54087/80/Β/03/6 **ΙΣΟΛΟΓΙΣΜΟΣ 31ης ΔΕΚΕΜΒΡΙΟΥ 2004 - 2η ΕΤΑΙΡΙΚΗ ΧΡΗΣΗ (1 ΙΑΝΟΥΑΡΙΟΥ - 31 ΔΕΚΕΜΒΡΙΟΥ 2004)**

ΕΝΕΡΓΗΤΙΚΟ

	Ποσά κλειομένης χρήσεως 2004			Ποσά προηγουμ. χρήσεως 2003		
Β. ΕΞΟΔΑ ΕΓΚΑΤΑΣΤΑΣΕΩΣ	Αξία Κτήσ.	Αποσβέσ.	Αναπ. Αξία	Αξία Κτήσ.	Αποσβέσ.	Αναπ. Αξία
1. Εξοδα Ιδρύσεως & Α' Εγκατ.	50.000,64	0,00	50.000,64	13.931,29	0,00	13.931,29
Γ. ΠΑΓΙΟ ΕΝΕΡΓΗΤΙΚΟ						
ΙΙ. Ενσώματες ακινητοποιήσεις:						
1. Γήπεδα - Οικόπεδα	160.380,00	0,00	160.380,00	118.800,00	0,00	118.800,00
7. Ακινητοπ. υπό εκτέλ. & προκατ.	715.785,97	0,00	715.785,97	334.741,51	0,00	334.741,51
Σύνολο Ακινητοποιήσεων (ΓΙΙ)	876.165,97	0,00	876.165,97	453.541,51	0,00	453.541,51
ΙΙΙ. Συμμετ. & άλλες μακροπρόθ. χρηματοοικονομικές απαιτήσεις:						
1. Μακροπρόθεσμες απαιτήσεις κατά εταίρων			831,60			0,00
Σύνολο Παγίου Ενεργητικού (ΓΙΙ+ΓΙΙΙ)			876.997,57			453.541,51
Δ. ΚΥΚΛΟΦΟΡΟΥΝ ΕΝΕΡΓΗΤΙΚΟ						
ΙΙ. Απαιτήσεις:						
12. Λογαρ. Διαχειρίσεως - Ελλ. Δημόσιο			75.066,56			36.009,42
ΙV. Διαθέσιμα						
1. Ταμείο			36.064,55			21.780,42
3. Καταθέσεις Οψεως και Προθεσμίας			0,00			8,11
			36.064,55			21.788,53
Σύνολο Κυκλοφ. Ενεργητ. (ΔΙΙ+ΔΙV)			111.131,11			57.797,95
Γενικό Σύνολο Ενεργητικού (Β+Γ+Δ)			1.038.129,32			525.270,75

ΠΑΘΗΤΙΚΟ

	Ποσά κλειομ. χρήσ. 2004	Ποσά προηγ. χρήσ. 2003
Α. ΙΔΙΑ ΚΕΦΑΛΑΙΑ		
Ι. Κεφάλαιο Μετοχικό (16.714 μετοχές των 30,00 Ευρώ)		
1. Καταβλημένο	501.420,00	501.420,00
ΙΙΙ. Διαφορές αναπροσαρμογής:		
2. Διαφορές από αναπρ/γή αξίας λοιπών περιουσιακών στοιχείων	41.580,00	0,00
Σύνολο ιδίων κεφαλαίων (ΑΙ+ΑΙΙΙ)	543.000,00	501.420,00
Γ. ΥΠΟΧΡΕΩΣΕΙΣ		
Ι. Μακροπρόθεσμες υποχρεώσεις:		
2. Δάνεια τραπεζών	388.937,07	0,00
ΙΙ. Βραχυπρόθεσμες Υποχρεώσεις:		
1. Προμηθευτές	4.520,05	23.850,75
3. Τράπεζες λ/βραχυπρ. υποχρεώσ.	3,32	0,00
5. Κρατήσεις υπέρ τρίτων	1.911,60	0,00
11. Πιστωτές διάφοροι	99.757,28	0,00
	106.192,25	23.850,75
Σύνολο Υποχρεώσεων (ΓΙ+ΓΙΙ)	495.129,32	23.850,75
Γενικό Σύνολο Παθητικού (Α+Γ)	1.038.129,32	525.270,75

ΣΗΜΕΙΩΣΗ: Δεν υφίσταται Κατάσταση Λογαρ. Αποτελεσμάτων Χρήσεως γιατί η εταιρεία βρίσκεται στο στάδιο ίδρυσης.

Ο Πρόεδρος του Δ.Σ. ΤΣΟΒΙΛΗΣ ΣΩΚΡΑΤΗΣ — Ο Σύμβουλος ΝΤΕΙΒΙΝΤ ΠΕΦΕΡ — Ο Προϊστάμενος του Λογιστηρίου ΓΙΑΧΙΑΣ Μ. ΣΤΕΦΑΝΟΣ

Ηλεκτρονική Στοιχειοθεσία & Δημοσιεύσεις Ισολογισμών «Η ΔΡΑΣΙΣ», Τηλ. 63.790 - 64.393 - 64.200 κ. Μαριά

TECSIR Βιοτεχνική και Βιομηχανική Ανώνυμη Εταιρεία

Μ.Α.Ε. 16618/80/Β/88/14 **ΙΣΟΛΟΓΙΣΜΟΣ 31ης ΔΕΚΕΜΒΡΙΟΥ 2004 - 17η ΕΤΑΙΡΙΚΗ ΧΡΗΣΗ (1 ΙΑΝΟΥΑΡΙΟΥ - 31 ΔΕΚΕΜΒΡΙΟΥ 2004)**

ΕΝΕΡΓΗΤΙΚΟ

	Ποσά κλειόμενης χρήσεως 2004			Ποσά προηγουμένης χρήσεως 2003		
Β. ΕΞΟΔΑ ΕΓΚΑΤΑΣΤΑΣΕΩΣ	Αξία κτήσ.	Αποσβέσεις	Αναπ. αξία	Αξία κτήσ.	Αποσβέσεις	Αναπ. αξία
1. Εξοδα Ιδρύσεως και Α' Εγκαταστάσ.	15.803,50	15.803,49	0,01	15.803,50	15.803,49	0,01
2. Συναλλαγμ. διαφ. για κτήσεις παγίων	48.412,97	48.412,96	0,01	48.412,97	48.412,96	0,01
4. Λοιπά έξοδα εγκαταστάσεως	17.843,42	17.843,40	0,02	17.843,42	17.843,40	0,02
	82.059,89	82.059,85	0,04	82.059,89	82.059,85	0,04
Γ. ΠΑΓΙΟ ΕΝΕΡΓΗΤΙΚΟ						
ΙΙ. Ενσώματες ακινητ.						
1. Γήπεδα - Οικόπεδα	34.314,89	0,00	34.314,89	23.665,44	0,00	23.665,44
3. Κτίρια και τεχνικά έργα	973.668,51	576.982,88	396.685,63	931.330,63	501.944,24	429.386,39
4. Μηχανήματα-Τεχνικές Εγκαταστ.	3.990.992,08	3.432.369,58	558.622,50	3.963.623,50	3.238.732,92	724.890,58
5. Μεταφορικά Μέσα	142.820,46	126.171,65	16.648,81	142.820,46	119.677,16	23.143,30
6. Επιπλα και λοιπός εξοπλισμός	149.935,59	135.709,23	14.226,36	138.267,63	119.695,06	18.572,57
7. Ακινητοπ. υπό εκτέλεση και προκαταβ.	2.149,24	0,00	2.149,24	0,00	0,00	0,00
Σύνολο Ακινητοποιήσεων (ΓΙΙ)	5.293.880,77	4.271.233,34	1.022.647,43	5.199.707,66	3.980.049,38	1.219.658,28
ΙΙΙ. Συμμετοχές & άλλες μακροπρόθεσμες χρηματοοικονομικές απαιτήσεις						
7. Λοιπές μακροπρόθεσμες απαιτήσεις			5.867,85			5.867,85
Σύνολο παγίου ενεργητικού (ΓΙΙ+ΓΙΙΙ)			1.028.515,28			1.225.526,13
Δ. ΚΥΚΛΟΦ. ΕΝΕΡΓΗΤΙΚΟ						
Ι. Αποθέματα						
2. Προϊόντα έτοιμα και ημιτελή			6.734,03			13.407,58
4. Πρώτες και βοηθητικέ ύλες			412.417,02			216.977,08
			419.151,05			230.384,66
ΙΙ. Απαιτήσεις						
1. Πελάτες			711.296,85			602.963,00
3α. Επιταγές εισπρακτέες			277.226,34			132.012,15
3β. Επιταγές σε καθυστέρηση			4.491,39			4.491,39
11. Χρεώστες διάφοροι			138.283,38			60.147,38
			1.131.297,96			799.613,92
ΙV. Διαθέσιμα						
1. Ταμείο			8.345,28			1.893,46
3. Καταθέσεις όψεως και προθεσμίας			270.156,35			44.457,24
			278.501,63			46.350,70
Σύνολο κυκλοφορούντ. ενεργητικού (ΔΙ+ΔΙΙ+ΔΙV)			1.828.950,64			1.076.349,28
Ε. ΜΕΤΑΒΑΤΙΚΟΙ ΛΟΓΑΡ. ΕΝΕΡΓΗΤΙΚΟΥ						
3. Λοιποί μεταβ. λογαρ. Ενεργητικου			0,00			1.043,24
			0,00			1.043,24
Γενικό Σύνολο Ενεργητικού (Β+Γ+Δ+Ε)			2.857.465,96			2.302.918,69
ΛΟΓΑΡΙΑΣΜΟΙ ΤΑΞΕΩΣ ΧΡΕΩΣΤΙΚΟΙ						
4. Λοιποί λογ/μοί τάξεως			1.483.365,70			1.483.365,70

ΠΑΘΗΤΙΚΟ

	Ποσά κλειομ. χρήσ. 2004	Ποσά προηγ. χρήσ. 2003
Α. ΙΔΙΑ ΚΕΦΑΛΑΙΑ		
Ι. Κεφάλαιο Μετοχικό		
1. Καταβεβλημένο	2.388.000,00	2.388.000,00
ΙΙΙ. Διαφορές αναπροσαρμογής - Επιχορηγήσεις επενδύσεων		
3. Επιχορηγήσεις επενδύσεων	185.867,04	229.935,62
	185.867,04	229.935,62
IV. Αποθεματικά κεφάλαια		
1. Τακτικό αποθεματικό	48,86	48,86
V. Αποτελέσματα εις νέο		
Υπόλοιπο ζημιών προηγ. χρήσεων	-218.697,69	-542.346,47
	-218.697,69	-542.346,47
Σύνολο ιδίων κεφαλαίων	2.355.218,21	2.075.638,01
Β. ΠΡΟΒΛΕΨΕΙΣ ΓΙΑ ΚΙΝΔ. ΚΑΙ ΕΞΟΔΑ		
2. Λοιπές προβλέψεις	0,00	46.935,07
Γ. ΥΠΟΧΡΕΩΣΕΙΣ		
Ι. Μακροπρόθεσμες Υποχρεώσεις:		
2. Δάνεια Τραπεζών	23.414,21	67.450,18
	23.414,21	67.450,18
ΙΙ. Βραχ/θεσμες Υποχρεώσεις:		
1. Προμηθευτές	148.027,09	26.950,65
2α. Επιταγές πληρωτέες	24.468,09	26.912,06
5. Υποχρεώσ. από φόρους-τέλη	243.044,18	16.002,51
6. Ασφαλιστικοί Οργανισμοί	29.228,12	24.087,08
11. Πιστωτές διάφοροι	30.144,70	15.797,27
	474.912,18	109.749,57
Σύνολο Υποχρεώσεων (ΓΙ+ΓΙΙ)	498.326,39	177.199,75
Δ. ΜΕΤΑΒΑΤΙΚΟΙ ΛΟΓ. ΠΑΘΗΤΙΚΟΥ		
2. Εξοδα χρήσεως δουλευμένα	3.921,36	3.145,86
	3.921,36	3.145,86
Γενικό Σύνολο Παθητικού (Α+Β+Γ+Δ)	2.857.465,96	2.302.918,69
ΛΟΓΑΡΙΑΣΜΟΙ ΤΑΞΕΩΣ ΠΙΣΤΩΤΙΚΟΙ		
4. Λοιποί λογ/μοί τάξεως	1.483.365,70	1.483.365,70

ΣΗΜΕΙΩΣΗ: Εγινε αναπροσαρμογή της αξίας των ακινήτων της εταιρείας σύμφωνα με το Ν. 2065/92 και Ν. 3296/04 την 31.12.2004.

ΚΑΤΑΣΤΑΣΗ ΛΟΓΑΡΙΑΣΜΟΥ ΑΠΟΤΕΛΕΣΜΑΤΩΝ ΧΡΗΣΕΩΣ
31ης ΔΕΚΕΜΒΡΙΟΥ 2004 (1 ΙΑΝΟΥΑΡΙΟΥ - 31 ΔΕΚΕΜΒΡΙΟΥ 2004)

			Ποσά κλειομ. χρήσ. 2004			Ποσά προηγ. χρήσ. 2003
Ι. ΑΠΟΤΕΛΕΣΜΑΤΑ ΕΚΜΕΤΑΛΛΕΥΣΕΩΣ						
Κύκλος εργασιών (πωλήσεις)			2.351.818,05			1.723.377,61
Μείον: Κόστος πωλήσεων			1.616.250,51			1.484.900,73
Μικτά αποτελέσματα (κέρδη) εκμεταλλεύσεως			735.567,54			238.476,88
Πλέον: Αλλα έσοδα εκμεταλλεύσεως			1.408,09			1.912,81
Σύνολο			736.975,63			240.389,69
Μείον: 1. Εξοδα διοικητικής λειτουργίας		264.580,21			279.173,87	
3. Εξοδα λειτουργίας διαθέσεως		115.025,25	379.605,46		77.790,55	356.964,42
Μερικά αποτελ/τα (κέρδη ή ζημιές) εκμεταλλεύσεως			357.370,17			-116.574,73
Πλέον: 4. Πιστωτικοί τόκοι & συναφή έξοδα		2.544,66			473,47	
Μείον: 3. Χρεωστικοί τόκοι & συναφή έξοδα		6.638,64	-4.093,98		6.006,04	-5.532,57
Ολικά αποτελ/τα (κέρδη ή ζημιές) εκμεταλλεύσεως			353.276,19			-122.107,30
Πλέον: 1. Εκτακτα και ανόργανα έσοδα		48.761,88			46.895,67	
4. Εσοδα από προβλ. προηγ. χρήσεων		29.699,97			0,00	
		78.461,85			46.895,67	
Μείον: 1. Εκτακτα και ανόργανα έξοδα	1.479,13			3.933,37		
3. Εξοδα προηγ. χρήσεων	3.455,35	4.934,48	73.527,37	333,72	4.267,09	42.628,58
Οργανικά & έκτακτα αποτελ/τα (κέρδη ή ζημιές)			426.803,56			-79.478,72
Μείον: Σύνολο αποσβέσ. πάγιων στοιχείων		291.183,96			355.527,27	
Μείον: Οι από αυτές ενσωμ. στο λειτ/κό κόστος		291.183,96	0,00		355.527,27	0,00
ΚΑΘΑΡΑ ΑΠΟΤΕΛΕΣΜΑΤΑ (κέρδη ή ζημιές) ΧΡΗΣΕΩΣ			426.803,56			-79.478,72

ΠΙΝΑΚΑΣ ΔΙΑΘΕΣΕΩΣ ΑΠΟΤΕΛΕΣΜΑΤΩΝ

	Ποσά κλειομ. χρήσ. 2004	Ποσά προηγ. χρήσ. 2003
Καθαρά αποτελ. (κέρδη ή ζημιές) χρήσεως	426.803,53	-79.478,72
Πλέον: Υπόλοιπο αποτελεσμάτων (ζημιών) προηγούμενων χρήσεων	-499.414,89	-462.867,75
Σύνολο	-72.611,36	-542.346,47
Μείον: 1. Φόρος εισοδήματος	-146.086,33	0,00
Ζημίες εις νέο	-218.697,69	-542.346,47

Ο Πρόεδρος του Δ. Συμβουλίου ΠΙΕΡ ΒΙΤΤΟΡΙΟ ΝΤΑΛ-ΡΙ — Το Μέλος ΝΤΙΝΟ ΝΤΑΛ-ΡΙ — Ο Λογιστής ΜΑΣΤΡΑΝΤΩΝΗΣ ΧΑΡΑΛΑΜΠΟΣ

Ηλεκτρονική Στοιχειοθεσία & Δημοσιεύσεις Ισολογισμών «Η ΔΡΑΣΙΣ», Τηλ. 63.790 - 64.393 - 64.200 κ. Μαριά

"ΕΠΕΝΔΥΣΕΙΣ ΑΙΓΑΙΟΥ Α.Ε."

Μ.Α.Ε 15830/80/Β/87/34 **ΙΣΟΛΟΓΙΣΜΟΣ 31ης ΔΕΚΕΜΒΡΙΟΥ 2004 - 13η ΕΤΑΙΡΙΚΗ ΧΡΗΣΗ (1 ΙΑΝΟΥΑΡΙΟΥ - 31 ΔΕΚΕΜΒΡΙΟΥ 2004)**

ΕΝΕΡΓΗΤΙΚΟ	Ποσά κλειομένης χρήσεως 2004			Ποσά προηγουμ. χρήσεως 2003		
Γ. ΠΑΓΙΟ ΕΝΕΡΓΗΤΙΚΟ	Αξία Κτήσ.	Αποσβέσ.	Αναπ. Αξία	Αξία Κτήσ.	Αποσβέσ.	Αναπ. Αξία
I. Ασώματες ακινητοποιήσεις:						
2. Παραχωρήσεις και δικαιώματα βιομηχανικής ιδιοκτησίας	1.615,03	969,02	646,01	1.615,03	969,02	646,01
Σύνολο Ακινητοποιήσεων (ΓΙ)	1.615,03	969,02	646,01	1.615,03	969,02	646,01
Δ. ΚΥΚΛΟΦΟΡΟΥΝ ΕΝΕΡΓΗΤΙΚΟ						
II. Απαιτήσεις:						
4. Κεφάλαιο εισπρακτέο στην επόμ. Χρήση			458,37			458,37
11. Χρεώστες Διάφοροι			955,37			955,37
IV. Διαθέσιμα						
1. Ταμείο			34.147,72			34.147,72
Σύνολο Κυκλοφ. Ενεργητ. (ΔΙΙ+ΔΙV)			35.561,45			35.561,45
Γενικό Σύνολο Ενεργητικού (Γ+Δ)			36.207,46			36.207,46

ΠΑΘΗΤΙΚΟ	Ποσά κλειομ. χρήσ. 2004	Ποσά προηγ. χρήσ. 2003
Α. ΙΔΙΑ ΚΕΦΑΛΑΙΑ		
I. Κεφάλαιο Μετοχικό		
1. Καταβεβλημένο	63.035,36	63.035,36
2. Οφειλόμενο	458,37	458,37
V. Αποτελέσματα εις νέο:		
Υπόλοιπο ζημιών χρήσεως εις νέο	-6.287,81	-6.287,81
Υπόλοιπο ζημιών προηγ. χρήσεων	-22.030,56	-22.030,56
Σύνολο ιδίων κεφαλαίων	35.175,35	35.175,35
Γ. ΥΠΟΧΡΕΩΣΕΙΣ		
II. Βραχυπρόθεσμες Υποχρεώσεις:		
11. Πιστωτές Διάφοροι	1.032,11	1.032,11
Σύνολο Υποχρεώσεων (ΠΙ)	1.032,11	1.032,11
Γενικό Σύνολο Παθητικού (Α+Γ)	36.207,46	36.207,46

ΣΗΜ.: Δεν υφίσταται λογ/σμός Εκμ/σεως διότι η εταιρεία βρίσκεται σε πλήρη αδράνεια επί του παρόντος.

Ο Πρόεδρος του Δ.Σ.
ΕΜΜ. ΓΕΡΟΝΙΚΟΛΑΣ

Ο επί του Λογιστηρίου
ΝΙΚΗΤΑΣ Γ. ΜΑΧΛΗΣ
Φοροτέχνης Λογιστής
Γενικός Σύμβουλος Επιχειρήσεων
ΑΡ. ΑΔΕΙΑΣ 0024281 Α' ΤΑΞΗΣ

Ηλεκτρονική Στοιχειοθεσία & Δημοσιεύσεις Ισολογισμών «Η ΔΡΑΣΙΣ», Τηλ. 63.790 - 64.393 - 64.200 κ. Μαριά

ΤΡΙΤΟΝ ΔΙΑΚΟΠΕΣ Τουριστικές & Εμπορικές Επιχειρήσεις Α.Ε.

Α.Μ.Α.Ε. 17273/80/Β/88/62 **ΙΣΟΛΟΓΙΣΜΟΣ 31ης ΔΕΚΕΜΒΡΙΟΥ 2004 - 16η ΕΤΑΙΡΙΚΗ ΧΡΗΣΗ (1 ΙΑΝΟΥΑΡΙΟΥ - 31 ΔΕΚΕΜΒΡΙΟΥ 2004)**

ΕΝΕΡΓΗΤΙΚΟ	Ποσά κλειομένης χρήσεως 2004			Ποσά προηγουμ. χρήσεως 2003		
Β. ΕΞΟΔΑ ΕΓΚΑΤΑΣΤΑΣΕΩΣ	Αξία Κτήσ.	Αποσβέσ.	Αναπ. Αξία	Αξία Κτήσ.	Αποσβέσ.	Αναπ. Αξία
1. Εξοδα Ιδρύσ. & Α' Εγκαταστ.	2.556,13	2.556,12	0,01	2.556,13	2.556,12	0,01
4. Λοιπά έξοδα εγκαταστάσεως	23.640,15	23.354,94	285,21	23.640,15	23.076,01	564,14
	26.196,28	25.911,06	285,22	26.196,28	25.632,13	564,15
Γ. ΠΑΓΙΟ ΕΝΕΡΓΗΤΙΚΟ						
II. Ενσώματες ακινητοποιήσεις:						
3. Κτίρια και Τεχνικά Εργα	4.340,84	1.295,46	3.045,38	4.340,84	1.295,46	3.045,38
4. Μηχ/τα - Τεχνικές εγκαταστ. & λοιπός μηχαν/κός εξοπλισμός	5.779,87	5.602,24	177,63	5.779,87	5.014,41	765,46
5. Μεταφορικά Μέσα	155.465,38	155.464,36	1,02	155.465,38	155.464,36	1,02
6. Επιπλα και λοιπός Εξοπλισμός	133.376,79	122.138,63	11.238,16	132.204,58	113.980,00	18.224,58
Σύνολο Ακινητοποιήσεων (ΓΙΙ)	298.962,88	284.500,69	14.462,19	297.790,67	275.754,23	22.036,44
III. Συμμ/χές & άλλες μακροπρόθ. χρηματοοικονομικές απαιτήσεις:						
7. Λοιπές Μακροπροπρόθεσμες Απαιτήσεις			12.032,81			12.032,81
Σύνολο Παγίου Ενεργητικού (ΓΙΙ+ΓΙΙΙ)			26.495,00			34.069,25
Δ. ΚΥΚΛΟΦΟΡΟΥΝ ΕΝΕΡΓΗΤΙΚΟ						
I. Αποθέματα:						
5. Προκαταβολές σε προμηθευτές			39.134,76			45.487,32
II. Απαιτήσεις:						
1. Πελάτες			31.470,93			36.522,67
3α. Επιταγές εισπρακτέες			17.435,99			33.955,01
10. Επισφαλείς - Επίδικοι Πελάτες & Χρεώστες	283.504,77			285.419,79		
Μείον: Προβλέψεις	0,00		283.504,77	1.915,02		283.504,77
11. Χρεώστες Διάφοροι			46.122,79			42.257,01
12. Λογ/σμοί διαχ/σεως - Προκαταβολών & Πιστώσεων			231.297,12			59.821,35
			609.831,60			456.060,81
III. Χρεόγραφα						
3. Λοιπά χρεόγραφα			0,00			25.199,06
			0,00			25.199,06
IV. Διαθέσιμα						
1. Ταμείο			958,72			9.274,60
3. Καταθέσεις Οψεως και Προθεσμίας			19.533,28			24.515,77
			20.492,00			33.790,37
Σύνολο Κυκλοφορούντος Ενεργητικού (ΔΙ+ΔΙΙ+ΔΙΙΙ+ΔΙV)			669.458,36			560.537,56
Ε. ΜΕΤΑΒΑΤΙΚΟΙ ΛΟΓΑΡΙΑΣΜΟΙ ΕΝΕΡΓΗΤΙΚΟΥ						
1. Εξοδα επομένων χρήσεων			58,69			58,69
Γενικό Σύνολο Ενεργητικού (Β+Γ+Δ+Ε)			696.297,27			595.229,65
ΛΟΓΑΡΙΑΣΜΟΙ ΤΑΞΕΩΣ ΧΡΕΩΣΤΙΚΟΙ						
2. Χρεωστικοί λογ/σμοί εγγυήσεων & εμπράγματων ασφαλειών			27.879,68			27.879,68

ΠΑΘΗΤΙΚΟ	Ποσά κλειομ. χρήσ. 2004	Ποσά προηγ. χρήσ. 2003
Α. ΙΔΙΑ ΚΕΦΑΛΑΙΑ		
I. Κεφάλαιο Μετοχικό (12609 μετοχές των 29,35 Ευρώ)		
1. Καταβεβλημένο	370.074,15	241.227,65
IV. Αποθεματικά κεφάλαια:		
1. Τακτικό αποθεματικό	1.573,48	1.573,48
V. Αποτελέσματα εις νέο:		
Υπόλοιπο ζημιών χρήσεως εις νέο	-63.457,38	-118.853,46
Υπόλοιπο ζημιών προηγ. χρήσεων	-258.014,50	-139.161,04
	-321.471,88	-258.014,50
VI. Ποσά προορισμένα για αύξηση κεφαλαίου:		
1. Καταθέσεις μετόχων	60.514,70	56.519,20
Σύνολο ιδίων κεφαλαίων	110.690,45	41.305,83
Γ. ΥΠΟΧΡΕΩΣΕΙΣ		
II. Βραχυπρόθεσμες Υποχρεώσεις:		
1. Προμηθευτές	258.758,99	193.552,60
2α. Επιταγές πληρωτέες	62.095,45	80.765,30
3. Τράπεζες λογ. βραχ. υποχρεώσεων	174.728,21	188.729,94
4. Προκαταβολές Πελατών	40.426,39	57.323,63
5. Υποχρεώσεις από φόρους - τέλη	37.099,69	5.612,28
6. Ασφαλιστικοί Οργανισμοί	9.816,27	13.170,65
11. Πιστωτές Διάφοροι	2.103,45	14.191,05
Σύνολο Υποχρεώσεων (ΓΙΙ)	585.028,45	553.345,45
Δ. ΜΕΤΑΒ. ΛΟΓ. ΠΑΘΗΤΙΚΟΥ		
2. Εξοδα χρήσεως δεδουλευμένα	578,37	578,37
Γενικό Σύνολο Παθητικού (Α+Γ+Δ)	696.297,27	595.229,65
ΛΟΓΑΡΙΑΣΜΟΙ ΤΑΞΕΩΣ ΠΙΣΤΩΤΙΚΟΙ		
2. Πιστωτικοί λογ/σμοί εγγυήσεων & εμπράγματων ασφαλειών	27.879,68	27.879,68

ΚΑΤΑΣΤΑΣΗ ΛΟΓΑΡΙΑΣΜΟΥ ΑΠΟΤΕΛΕΣΜΑΤΩΝ ΧΡΗΣΕΩΣ
31ης ΔΕΚΕΜΒΡΙΟΥ 2004 (1 ΙΑΝΟΥΑΡΙΟΥ - 31 ΔΕΚΕΜΒΡΙΟΥ 2004)

		Ποσά κλειομ. χρήσ. 2004		Ποσά προηγ. χρήσ. 2003
I. ΑΠΟΤΕΛΕΣΜΑΤΑ ΕΚΜΕΤΑΛΛΕΥΣΕΩΣ				
Κύκλος εργασιών (πωλήσεις)		1.058.971,95		840.971,12
Μείον: Κόστος πωλήσεων		983.889,79		825.068,37
Μικτά Αποτελέσματα (κέρδη) Εκμεταλλεύσεως		75.082,16		15.902,75
Πλέον: Αλλα έσοδα εκμεταλλεύσεως		13.861,41		12.970,48
Σύνολο		88.943,57		28.873,23
Μείον: 1. Εξοδα διοικητικής λειτουργίας	41.194,76		49.582,75	
3. Εξοδα λειτουργίας διαθέσεως	45.925,91	87.120,67	88.232,71	137.815,46
Μερικά αποτελ/τα (κέρδη-ζημίες) Εκμετ/σεως		1.822,90		-108.942,23
Πλέον: 4. Πιστωτικοί τόκοι και συναφή έσοδα		4.401,52		4.476,73
Μείον: 3. Χρεωστικοί τόκοι και συναφή έξοδα		24.211,80		17.399,10
Ολικά αποτελέσματα (ζημίες) εκμεταλλεύσεως		-17.987,38		-121.864,60
II. ΜΕΙΟΝ: ΕΚΤΑΚΤΑ ΑΠΟΤΕΛΕΣΜΑΤΑ				
1. Εκτακτα και ανόργανα έσοδα	2,34		43,03	
2. Εκτακτα κέρδη	0,00	2,34	12.000,00	12.043,03
ΠΛΕΟΝ: 1. Εκτακτα και ανόργανα έξοδα	1.809,51		301,89	
3. Εξοδα προηγ. χρήσεων	2.321,12	4.130,63	8.730,00	9.031,89
Οργανικά και έκτακτα αποτελέσματα (ζημίες)		-22.115,67		-118.853,46
Μείον: Σύνολο αποσβέσ. παγίων στοιχείων	9.025,39		12.224,45	
Μείον: Οι από αυτές ενσωμ/νες στο λειτ/κό κόστος	9.025,39	0,00	12.224,45	0,00
ΚΑΘΑΡΑ ΑΠΟΤΕΛΕΣΜΑΤΑ (ζημίες) ΧΡΗΣΕΩΣ ΠΡΟ ΦΟΡΩΝ		-22.115,67		-118.853,46

ΠΙΝΑΚΑΣ ΔΙΑΘΕΣΕΩΣ ΑΠΟΤΕΛΕΣΜΑΤΩΝ

	Ποσά κλειομ. χρήσ. 2004	Ποσά προηγ. χρήσ. 2003
Καθαρά αποτελ. (ζημίες) χρήσεως	-22.115,67	-118.853,46
Πλέον: Υπόλοιπο αποτελ/των (ζημιών) προηγ. χρήσεων	-258.014,50	-139.161,04
Πλέον: Διαφορές φορολογικού ελέγχου προηγ. χρήσεων	-41.341,71	0,00
Ζημίες εις νέο	-321.471,88	-258.014,50

Ρόδος 31 Δεκεμβρίου 2004

Η Πρόεδρος του Δ.Σ
ΣΕΓΚΡΕΝ Κ. ΕΛΕΝΗ
ΑΔΤ Κ. 381421

Ο Διευθύνων Σύμβουλος
ΣΕΓΚΡΕΝ Χ. ΚΙΜ
ΑΡ. ΔΙΑΒ. 43078017

Ο Προϊστάμενος του Λογιστηρίου
ΜΑΝΤΑΛΗΣ - Χ"ΑΠΟΣΤΟΛΗΣ ΝΙΚΟΛΑΟΣ
ΑΡΙΘ. ΑΔΕΙΑΣ Α' ΤΑΞΗΣ 139/99

Ηλεκτρονική Στοιχειοθεσία & Δημοσιεύσεις Ισολογισμών «Η ΔΡΑΣΙΣ», Τηλ. 63.790 - 64.393 - 64.200 κ. Μαριά

Γενικαί Ξενοδοχειακαί - Τουριστικαί Επιχειρήσεις ΞΗΡΟΚΑΜΠΟΣ ΚΩ Α.Ε.

Μ.Α.Ε. 19279/80/Β/89/36 ΙΣΟΛΟΓΙΣΜΟΣ 31ης ΔΕΚΕΜΒΡΙΟΥ 2004 -ΕΤΑΙΡΙΚΗ ΧΡΗΣΗ (1 ΙΑΝ. -31 ΔΕΚΕΜΒΡΙΟΥ 2004)

ΕΝΕΡΓΗΤΙΚΟ	Ποσά κλειομ. χρήσ. 2004	Ποσά προηγ. χρήσ. 2003
Β. ΕΞΟΔΑ ΕΓΚΑΤΑΣΤΑΣΕΩΣ		
1. Εξοδα Ιδρύσ. και Α' Εγκατ.	44.429,63	33.171,93
Γ. ΠΑΓΙΟ ΕΝΕΡΓΗΤΙΚΟ		
II. Ενσώματες ακινητοποιήσεις:		
1. Γήπεδα - Οικόπεδα	593.592,74	409.374,30
Δ. ΚΥΚΛΟΦ. ΕΝΕΡΓΗΤΙΚΟ		
II. Απαιτήσεις:		
11. Χρεώστες Διάφοροι	2.052,95	1.180,51
IV. Διαθέσιμα		
1. Ταμείο	13.460,40	20.706,17
Σύνολο Κυκλοφ. Ενεργητ.	15.513,35	21.886,68
Γενικό Σύν. Ενεργητικού (Β+Γ+Δ)	653.535,72	464.432,91

ΠΑΘΗΤΙΚΟ	Ποσά κλειομ. χρήσ. 2004	Ποσά προηγ. χρήσ. 2003
Α. ΙΔΙΑ ΚΕΦΑΛΑΙΑ		
I. Κεφάλαιο Μετοχικό (15.828 μετοχές των 29,34 Ευρώ)		
1. Καταβεβλημένο	464.393,52	464.393,52
III. Διαφορές αναπροσαρμογής:		
2. Διαφορές από αναπ/γή αξίας λοιπών περιουσ. στοιχείων	184.257,83	39,39
Σύνολο ιδίων κεφαλαίων	648.651,35	464.432,91
Γ. ΥΠΟΧΡΕΩΣΕΙΣ		
II. Βραχυπρόθεσμες Υποχρεώσεις:		
5. Υποχρ. από φόρους-τέλη	4.884,37	0,00
Σύνολο Υποχρεώσεων (ΓΙ+ΓΙΙ)	4.884,37	0,00
Γενικό Σύνολο Παθητικού (Α+Γ)	653.535,72	464.432,91

ΣΗΜΕΙΩΣΕΙΣ:
1. Η Επιχείρηση δεν έχει λειτουργήσει ακόμη γι' αυτό δεν υπάρχει κατάσταση λογαρ. Αποτελ/των χρήσεως.
2. Εγινε αναπροσαρμογή της αξίας των ακινήτων της εταιρείας σύμφωνα με το Ν. 2065/92 και Ν. 3296/04 την 31.12.2004.

Ο Πρόεδρος και Διευθύνων Σύμβουλος ΝΙΚΗΦΟΡΟΣ-ΓΕΩΡΓΙΟΣ ΧΑΤΖΑΚΗΣ | Η Αντιπρόεδρος ΕΙΡΗΝΗ ΧΑΤΖΑΚΗ | Ο Προϊστάμενος του Λογιστηρίου ΚΩΝΣΤΑΝΤΙΝΟΣ ΣΑΒΒΑΚΗΣ

Ηλεκτρονική Στοιχειοθεσία & Δημοσιεύσεις Ισολογισμών «Η ΔΡΑΣΙΣ», Τηλ. 63.790 - 64.393 - 64.200 κ. Μαριά

ΕΜΠΟΡΙΑ ΤΑΠΗΤΩΝ ΚΑΙ ΤΟΥΡΙΣΤΙΚΩΝ ΕΙΔΩΝ Ε.Π.Ε.

ΙΣΟΛΟΓΙΣΜΟΣ 31ης ΔΕΚΕΜΒΡΙΟΥ 2004 - 3η ΕΤΑΙΡΙΚΗ ΧΡΗΣΗ (1 ΙΑΝΟΥΑΡΙΟΥ - 31 ΔΕΚΕΜΒΡΙΟΥ 2004)

ΕΝΕΡΓΗΤΙΚΟ	Ποσά κλειομένης χρήσεως 2004 Αξία Κτήσ.	Αποσβέσ.	Αναπ. Αξία
Β. ΕΞΟΔΑ ΕΓΚΑΤΑΣΤΑΣΕΩΣ			
1. Εξοδα Ιδρύσεως & Α' Εγκατ.	1.356,53	1.356,53	0,00
Γ. ΠΑΓΙΟ ΕΝΕΡΓΗΤΙΚΟ			
II. Ενσώματες ακινητοποιήσεις:			
3. Κτίρια και Τεχνικά Εργα	3.690,60	1.098,18	2.592,42
4. Μηχαν/τα - Τεχνικές Εγκαταστ.	757,15	359,59	397,56
6. Επιπλα και λοιπός Εξοπλισμός	13.692,80	12.928,91	763,89
Σύνολο Ακινητοποιήσεων (ΓΙΙ)	18.140,55	14.386,68	3.753,87
Δ. ΚΥΚΛΟΦΟΡΟΥΝ ΕΝΕΡΓΗΤΙΚΟ			
I. Αποθέματα:			
1. Εμπορεύματα			67.162,18
II. Απαιτήσεις:			
1. Πελάτες			61.752,00
11. Χρεώστες Διάφοροι			6.581,17
			68.333,17
IV. Διαθέσιμα			
1. Ταμείο			38.046,87
Σύνολο Κυκλοφ. Ενεργητ. (ΔΙ+ΔΙΙ+ΔΙV)			173.542,22
Ε. ΜΕΤΑΒΑΤΙΚΟΙ ΛΟΓΑΡ. ΕΝΕΡΓΗΤΙΚΟΥ			
1. Εξοδα Επομένων Χρήσεων			45,66
Γενικό Σύνολο Ενεργητικού (Β+Γ+Δ+Ε)			177.341,75

ΠΑΘΗΤΙΚΟ	Ποσά κλειομ. χρήσ. 2004
Α. ΙΔΙΑ ΚΕΦΑΛΑΙΑ	
I. Κεφάλαιο Εταιρικό	
1. Καταβεβλημένο	17.608,22
V. Αποτελέσματα εις νέο:	
Υπόλοιπο ζημιών χρήσεως εις νέο	-39.452,87
Σύνολο ιδίων κεφαλαίων	-21.844,65
Γ. ΥΠΟΧΡΕΩΣΕΙΣ	
II. Βραχυπρόθεσμες Υποχρεώσεις:	
1. Προμηθευτές	174.502,48
3. Τράπεζες λ/βραχ. υποχρεώσεων	16.229,76
5. Υποχρεώσεις από φόρους-τέλη	696,45
6. Ασφαλιστικοί Οργανισμοί	4.018,25
11. Πιστωτές Διάφοροι	3.439,46
Σύνολο Υποχρεώσεων (ΓΙΙ)	198.886,40
Δ. ΜΕΤΑΒΑΤΙΚΟΙ ΛΟΓ. ΠΑΘΗΤΙΚΟΥ	
2. Εξοδα χρήσεως δουλευμένα	300,00
Γενικό Σύν. Παθητικού (Α+Γ+Δ)	177.341,75

ΚΑΤΑΣΤΑΣΗ ΛΟΓΑΡΙΑΣΜΟΥ ΑΠΟΤΕΛΕΣΜΑΤΩΝ ΧΡΗΣΕΩΣ
31ης ΔΕΚΕΜΒΡΙΟΥ 2004 (1 ΙΑΝΟΥΑΡΙΟΥ - 31 ΔΕΚΕΜΒΡΙΟΥ 2004)

		Ποσά κλειομ. χρήσ. 2004
Ι. ΑΠΟΤΕΛΕΣΜΑΤΑ ΕΚΜΕΤΑΛΛΕΥΣΕΩΣ		
Κύκλος εργασιών (πωλήσεις)		11.295,80
Μείον: Κόστος πωλήσεων		22.260,12
Μικτά Αποτελ. (ζημιές) Εκμεταλλεύσεως		-10.964,32
Μείον: 1. Εξοδα διοικητικής λειτουργίας		2.287,27
Μερικά αποτελ. (ζημιές) Εκμεταλλεύσεως		-13.251,59
Μείον: 3. Χρεωστικοί τόκοι & συναφή έξοδα		14,96
Ολικά αποτελ. (ζημιές) εκμεταλλεύσεως		-13.266,55
Μείον: 1. Εκτακτα & ανόργ. έξοδα	72,77	
3. Εξοδα προηγ. χρήσεων	956,76	1.029,53
Οργανικά & έκτακτα αποτελ. (ζημιές)		-14.296,08
Μείον: Σύνολο αποσβέσ. πάγιων στοιχείων	4.170,24	
Μείον: Οι από αυτές ενσωμ. στο λειτ. κόστος	4.170,24	0,00
ΚΑΘΑΡΑ ΑΠΟΤΕΛΕΣΜΑΤΑ (ζημιές) ΧΡΗΣΕΩΣ		-14.296,08

Ο Διαχειριστής ΤΡΟΥΛΛΗΣ ΚΩΝΣΤΑΝΤΙΝΟΣ | Ο Λογιστής ΓΙΩΡΓΟΣ Σ. ΜΑΤΣΑΜΑΣ

Ηλεκτρονική Στοιχειοθεσία & Δημοσιεύσεις Ισολογισμών «Η ΔΡΑΣΙΣ», Τηλ. 63.790 - 64.393 - 64.200 κ. Μαριά

ΣΙΜΟΣ ΠΑΡΑΣΚΕΥΑΣ & ΥΙΟΣ Ε.Π.Ε.

ΙΣΟΛΟΓΙΣΜΟΣ 31ης ΔΕΚΕΜΒΡΙΟΥ 2004 - ΕΤΑΙΡΙΚΗ ΧΡΗΣΗ (1 ΙΑΝΟΥΑΡΙΟΥ - 31 ΔΕΚΕΜΒΡΙΟΥ 2004)

ΕΝΕΡΓΗΤΙΚΟ	Ποσά κλειομένης χρήσεως 2004 Αξία Κτήσ.	Αποσβέσ.	Αναπ. Αξία
Γ. ΠΑΓΙΟ ΕΝΕΡΓΗΤΙΚΟ			
II. Ενσώματες ακινητοποιήσεις:			
1. Γήπεδα - Οικόπεδα	216.642,74	0,00	216.642,74
3. Κτίρια και τεχνικά έργα	216.561,61	145.959,30	70.602,31
4. Μηχαν/τα - Τεχνικές Εγκαταστ. και λοιπός μηχαν. εξοπλισμός	52.906,04	52.875,20	30,84
5. Μεταφορικά μέσα	43.873,81	25.008,08	18.865,73
6. Επιπλα και λοιπός Εξοπλισμός	133.486,58	121.840,87	11.645,71
Σύνολο Παγίου Ενεργητικού	663.470,78	345.683,45	317.787,33
Δ. ΚΥΚΛΟΦ. ΕΝΕΡΓΗΤΙΚΟ			
I. Αποθέματα:			
1. Εμπορεύματα			388.495,44
II. Απαιτήσεις:			
1. Πελάτες			166.516,86
11. Χρεώστες διάφοροι			7.448,18
			173.965,04
IV. Διαθέσιμα			
1. Ταμείο			155.125,84
Σύνολο Κυκλοφ. Ενεργητ. (ΔΙ+ΔΙΙ+ΔΙV)			717.586,32
Γενικό Σύνολο Ενεργητικού (Γ+Δ)			1.035.373,65

ΠΑΘΗΤΙΚΟ	Ποσά κλειομ. χρήσ. 2004
Α. ΙΔΙΑ ΚΕΦΑΛΑΙΑ	
I. Κεφάλαιο Εταιρικό	
1. Καταβλημένο	177.000,00
III. Διαφορές αναπροσαρμογής	56.166,64
IV. Αποθεματικά κεφάλαια:	
1. Τακτικό αποθεματικό	19.912,69
5. Αφορολόγητα αποθεματικά	9.977,99
VI. Ποσά προορισμένα για αύξηση κεφαλαίου:	
1. Καταθέσεις μετόχων	100.000,00
Σύνολο ιδίων κεφαλαίων	363.057,32
Γ. ΥΠΟΧΡΕΩΣΕΙΣ	
II. Βραχυπρόθεσμες Υποχρεώσεις:	
1. Προμηθευτές	329.476,26
3. Τράπεζες λογ. βραχ. υποχρεώσ.	252.645,86
5. Υποχρεώσ. από φόρους-τέλη	36.913,54
6. Ασφαλιστικοί Οργανισμοί	14.281,80
11. Πιστωτές διάφοροι	38.998,87
Σύνολο Υποχρεώσεων (ΓΙΙ)	672.316,33
Γενικό Σύνολο Παθητικού (Α+Γ)	1.035.373,65

ΚΑΤΑΣΤΑΣΗ ΛΟΓΑΡΙΑΣΜΟΥ ΑΠΟΤ/ΤΩΝ ΧΡΗΣΕΩΣ
31ης ΔΕΚ. 2004 (1 ΙΑΝΟΥΑΡΙΟΥ - 31 ΔΕΚΕΜΒΡΙΟΥ 2004)

		Ποσά κλειομ. χρήσ. 2004
Ι. ΑΠΟΤΕΛΕΣΜΑΤΑ ΕΚΜΕΤΑΛΛΕΥΣΕΩΣ		
Κύκλος εργασιών (πωλήσεις)		1.035.356,93
Μείον: Κόστος πωλήσεων		860.010,14
Μικτά Αποτελέσματα (κέρδη) Εκμεταλλεύσεως		175.346,79
Μείον: 1. Εξοδα διοικητικής λειτουργίας	84.185,09	
3. Εξοδα λειτουργίας διαθέσεως	18.842,93	103.028,02
Μερικά Αποτελ/τα (κέρδη) Εκμεταλλεύσεως		72.318,77
Μείον: 3. Χρεωστικοί τόκοι & συναφή έξοδα		20.892,65
Ολικά Αποτελ/τα (κέρδη) Εκμεταλλεύσεως		51.426,12
ΙΙ. Πλέον: Εκτακτα αποτελέσματα		
2. Εκτακτα κέρδη	8.636,00	
Μείον: 2. Εκτακτες ζημιές	1.180,00	7.456,00
Οργανικά και έκτακτα αποτελέσματα (κέρδη)		58.882,12
Μείον: Σύνολο αποσβέσεων πάγιων στοιχείων	49.075,32	
Μείον: Οι από αυτές ενσώμ. στο λειτ/κό κόστος	49.075,32	0,00
ΚΑΘΑΡΑ ΑΠΟΤΕΛΕΣΜΑΤΑ (κέρδη) ΧΡΗΣΕΩΣ		58.882,12

ΠΙΝΑΚΑΣ ΔΙΑΘΕΣΕΩΣ ΑΠΟΤΕΛΕΣΜΑΤΩΝ

	Ποσά κλειομ. χρήσ. 2004
Καθαρά αποτελ/τα (κέρδη) χρήσεως	58.882,12
Η διάθεση των κερδών γίνεται ως εξής:	
1. Τακτικό αποθεματικό	2.000,00
2. Φόρος εισοδήματος	20.608,74
3. Κέρδη προς διανομή	36.273,38
	58.882,12

Ο Διαχειριστής ΣΙΜΟΣ ΠΑΡΑΣΚΕΥΑΣ | Ο Λογιστής Κ. ΑΧΛΑΔΙΩΤΗΣ

Ηλεκτρονική Στοιχειοθεσία & Δημοσιεύσεις Ισολογισμών «Η ΔΡΑΣΙΣ», Τηλ. 63.790 - 64.393 - 64.200 κ. Μαριά

Ξενοδοχειακές-Τουριστικές και Εμπορικές Επιχειρήσεις ΑΝΑΣΤΑΣΙΑΔΗΣ Α.Ε.

Μ.Α.Ε. 31908/80/Β/94/17 ΙΣΟΛΟΓΙΣΜΟΣ 31ης ΔΕΚΕΜΒΡ. 2004 - ΕΤΑΙΡΙΚΗ ΧΡΗΣΗ (1 ΙΑΝΟΥΑΡ. - 31 ΔΕΚΕΜΒΡ. 2004)

ΕΝΕΡΓΗΤΙΚΟ	Ποσά κλειομ. χρήσ. 2004	Ποσά προηγ. χρήσ. 2003
Β. ΕΞΟΔΑ ΕΓΚΑΤΑΣΤΑΣΕΩΣ		
1. Εξοδα Ιδρύσεως & Α' Εγκατ.	21.195,81	18.054,59
Γ. ΠΑΓΙΟ ΕΝΕΡΓΗΤΙΚΟ		
II. Ενσώματες ακινητοποιήσεις:		
1. Γήπεδα - Οικόπεδα	56.637,96	39.060,66
3. Κτίρια και Τεχνικά Εργα	69.943,48	69.943,48
Σύνολο Ακινητοποιήσεων (ΓΙΙ)	126.581,44	109.004,14
III. Συμμετ. & άλλες μακροπρόθ. χρηματοοικονομικές απαιτήσεις:		
7. Μακρ/μες απαιτήσ. κατά εταίρων	351,55	0,00
Σύν. Παγίου Ενεργητικού (ΓΙΙ+ΓΙΙΙ)	126.932,99	109.004,14
Δ. ΚΥΚΛΟΦΟΡΟΥΝ ΕΝΕΡΓΗΤΙΚΟ		
II. Απαιτήσεις		
12. Λογαρ. διαχειρ. - Ελλ. Δημόσιο	9.634,11	9.634,11
IV. Διαθέσιμα		
1. Ταμείο	9.974,96	939,34
3. Καταθ. Οψεως και Προθεσμίας	158,90	158,90
Σύνολο Κυκλοφ. Ενεργητ. (ΔΙΙ+ΔΙV)	19.767,97	10.732,35
Γενικό Σύν. Ενεργητικού (Β+Γ+Δ)	167.896,77	137.791,08

ΠΑΘΗΤΙΚΟ	Ποσά κλειομ. χρήσ. 2004	Ποσά προηγ. χρήσ. 2003
Α. ΙΔΙΑ ΚΕΦΑΛΑΙΑ		
I. Κεφάλαιο Μετοχικό		
1. Καταβεβλημένο	150.000,00	58.694,06
III. Διαφορές αναπροσαρμογής:		
2. Διαφορές από αναπροσ/γή αξίας λοιπών περιουσιακών στοιχείων	17.577,30	0,00
VI. Ποσά προορισμένα για αύξηση κεφαλαίου:		
1. Καταθέσεις μετόχων	0,00	79.097,02
Σύνολο ιδίων κεφαλαίων	167.577,30	137.791,08
Γ. ΥΠΟΧΡΕΩΣΕΙΣ		
II. Βραχυπρόθεσμες Υποχρεώσεις:		
5. Υποχρεώσ. από φόρους-τέλη	319,47	0,00
Σύνολο Υποχρεώσεων (ΓΙΙ)	319,47	0,00
Γενικό Σύνολο Παθητικού (Α+Γ)	167.896,77	137.791,08

ΣΗΜ.: Δεν υφίσταται κατάστ. Λογαριασμού Αποτελεσμάτων χρήσεως, διότι η εταιρεία βρίσκεται στο στάδιο ίδρυσής της.

Ο Πρόεδρος του Δ.Σ. ΕΜΜΑΝΟΥΗΛ ΑΝΑΣΤΑΣΙΑΔΗΣ | Ο Διευθύνων Σύμβουλος ΑΝΑΣΤΑΣΙΟΣ ΑΝΑΣΤΑΣΙΑΔΗΣ | Ο Προϊστάμενος Λογιστηρίου ΠΑΝ. ΠΑΠΑΚΩΝΣΤΑΝΤΙΝΟΥ

Ηλεκτρονική Στοιχειοθεσία & Δημοσιεύσεις Ισολογισμών «Η ΔΡΑΣΙΣ», Τηλ. 63.790 - 64.393 - 64.200 κ. Μαριά

ΕΤΥΚΑ Ε.Π.Ε. ΠΡΑΤΗΡΙΟ ΥΓΡΩΝ ΚΑΥΣΙΜΩΝ

ΙΣΟΛΟΓΙΣΜΟΣ 31ης ΔΕΚΕΜΒΡΙΟΥ 2004 - ΕΤΑΙΡΙΚΗ ΧΡΗΣΗ (1 ΙΑΝΟΥΑΡΙΟΥ - 31 ΔΕΚΕΜΒΡΙΟΥ 2004)

ΕΝΕΡΓΗΤΙΚΟ	Ποσά κλειομένης χρήσεως 2004 Αξία Κτήσ.	Αποσβέσ.	Αναπ. Αξία
Γ. ΠΑΓΙΟ ΕΝΕΡΓΗΤΙΚΟ			
II. Ενσώματες ακινητοποιήσεις:			
3. Κτίρια και Τεχνικά Εργα	2.211,32	1.473,01	738,31
4. Μηχ/τα - Τεχνικές Εγκαταστ. και λοιπός μηχαν. εξοπλισμός	1.294,20	1.294,20	0,00
5. Μεταφορικά Μέσα	4.722,23	4.722,23	0,00
6. Επιπλα και λοιπός Εξοπλισμός	3.258,44	2.861,67	396,77
Σύνολο Ακινητοποιήσεων (ΓΙΙ)	11.486,20	10.351,10	1.135,09
Δ. ΚΥΚΛΟΦΟΡΟΥΝ ΕΝΕΡΓΗΤΙΚΟ			
I. Αποθέματα:			
1. Εμπορεύματα			5.682,34
II. Απαιτήσεις:			
11. Χρεώστες Διάφοροι			32.366,41
12. Λογαρ. Διαχειρήσεως - Ελλ. Δημόσιο			3.228,50
			35.594,91
IV. Διαθέσιμα			
1. Ταμείο			218,19
3. Καταθέσεις Οψεως και Προθεσμίας			2.044,06
			2.262,25
Σύνολο Κυκλοφ. Ενεργητ. (ΔΙ+ΔΙΙ+ΔΙV)			43.539,50
Ε. ΜΕΤΑΒΑΤΙΚΟΙ ΛΟΓΑΡ. ΕΝΕΡΓΗΤΙΚΟΥ			
1. Εξοδα Επομένων Χρήσεων			22.059,64
Γενικό Σύνολο Ενεργητικού (Γ+Δ)			66.734,23
ΛΟΓΑΡΙΑΣΜΟΙ ΤΑΞΕΩΣ ΧΡΕΩΣΤΙΚΟΙ			
1. Χρεωστικοί λογαριασμοί εγγυήσεως & εμπραγμάτων ασφαλειών			8.804,11

ΠΑΘΗΤΙΚΟ	Ποσά κλειομ. χρήσ. 2004
Α. ΙΔΙΑ ΚΕΦΑΛΑΙΑ	
I. Κεφάλαιο Εταιρικό	
1. Καταβλημένο	8.804,11
IV. Αποθεματικά κεφάλαια:	
1. Τακτικό αποθεματικό	1.156,50
Σύνολο ιδίων κεφαλ. (ΑΙ+ΑΙV+ΑV)	9.960,61
Γ. ΥΠΟΧΡΕΩΣΕΙΣ	
II. Βραχυπρόθεσμες Υποχρεώσεις:	
1. Προμηθευτές	6.599,89
5. Υποχρεώσεις από φόρους-τέλη	2.181,84
6. Ασφαλιστικοί Οργανισμοί	6.059,23
11. Πιστωτές Διάφοροι	41.932,67
Σύνολο Υποχρεώσεων (ΓΙΙ)	56.773,62
Γενικό Σύνολο Παθητικού (Α+Γ)	66.734,23
ΛΟΓΑΡΙΑΣΜΟΙ ΤΑΞΕΩΣ ΠΙΣΤΩΤΙΚΟΙ	
1. Πιστωτικοί λογαρ. εγγυήσεως & εμπραγμάτων ασφαλειών	8.804,11

ΣΗΜΕΙΩΣΗ: Δεν υφίστανται λογαριασμός Αποτελεσμάτων Χρήσεως διότι η εταιρεία βρίσκεται σε αδράνεια.

Η Διαχειρίστρια ΙΩΑΝΝΑ ΜΑΜΙΔΑΚΗ Α.Δ.Τ. Κ 362551 | Ο Επί του λογιστηρίου ΚΟΥΡΤ Μ. ΟΥΖΕΛ

Ηλεκτρονική Στοιχειοθεσία & Δημοσιεύσεις Ισολογισμών «Η ΔΡΑΣΙΣ», Τηλ. 63.790 - 64.393 - 64.200 κ. Μαριά

Ροδιακή Βιοτεχνία & Εμπορία Ειδών Ζαχαροπλαστικής Μ. Ε.Π.Ε.

ΙΣΟΛΟΓΙΣΜΟΣ 31ης ΔΕΚΕΜΒΡΙΟΥ 2004-16η ΕΤΑΙΡΙΚΗ ΧΡΗΣΗ (1 ΙΑΝΟΥΑΡΙΟΥ-31 ΔΕΚΕΜΒΡΙΟΥ 2004)

ΕΝΕΡΓΗΤΙΚΟ	Ποσά κλειομένης χρήσεως 2004 Αξία Κτήσ.	Αποσβέσ.	Αναπ. Αξία
Β. ΕΞΟΔΑ ΕΓΚΑΤΑΣΤΑΣΕΩΣ			
1. Εξοδα Ιδρύσεως & Α' Εγκατ.	6.013,65	6.013,65	0,00
Γ. ΠΑΓΙΟ ΕΝΕΡΓΗΤΙΚΟ			
II. Ενσώματες ακινητοποιήσεις:			
3. Κτίρια και Τεχνικά Εργα	157.046,15	157.046,15	0,00
4. Μηχ/τα - Τεχνικές Εγκαταστ. και λοιπός μηχαν. εξοπλισμός	87.763,24	87.763,24	0,00
5. Μεταφορικά Μέσα	34.365,29	20.131,91	14.233,38
6. Επιπλα και λοιπός Εξοπλισμός	31.830,59	31.830,59	0,00
Σύνολο Ακινητοποιήσεων (ΓΙΙ)	311.005,27	296.771,89	14.233,38
III. Συμμ/χές & άλλες μακροπρόθ. χρηματοοικονομικές απαιτήσεις:			
7. Λοιπές Μακροπρόθεσμες Απαιτήσεις			94,43
Σύνολο Παγίου Ενεργητικού (ΓΙΙ+ΓΙΙΙ)			14.327,81
Δ. ΚΥΚΛΟΦΟΡΟΥΝ ΕΝΕΡΓΗΤΙΚΟ			
I. Αποθέματα:			
4. Πρώτες και βοηθητικές ύλες			909,57
II. Απαιτήσεις:			
1. Πελάτες			83,95
11. Χρεώστες διάφοροι			42.015,56
			42.099,51
IV. Διαθέσιμα			
1. Ταμείο			129.083,31
Σύνολο Κυκλοφ. Ενεργητ. (ΔΙ+ΔΙΙ+ΔΙV)			172.092,39
Γενικό Σύνολο Ενεργητικού (Β+Γ+Δ)			186.420,20
ΛΟΓΑΡΙΑΣΜΟΙ ΤΑΞΕΩΣ ΧΡΕΩΣΤΙΚΟΙ			
4. Λοιποί λογαριασμοί τάξεως			11.504,04

ΠΑΘΗΤΙΚΟ	Ποσά κλειομ. χρήσ. 2004
Α. ΙΔΙΑ ΚΕΦΑΛΑΙΑ	
I. Κεφάλαιο Εταιρικό	
1. Καταβλημένο	43.500,00
III. Διαφορές αναπροσαρμογής - Επιχορηγήσεις επενδύσεων:	
2. Διαφορές από αναπροσ/γή αξίας λοιπών περιουσιακών στοιχείων	5.699,45
3. Επιχορηγήσεις επενδύσεων παγίου ενεργητικού	4.632,56
	10.332,01
IV. Αποθεματικά κεφάλαια:	
1. Τακτικό αποθεματικό	9.333,69
Σύν. ιδίων κεφαλ. (ΑΙ+ΑΙΙΙ+ΑΙV)	63.165,70
Γ. ΥΠΟΧΡΕΩΣΕΙΣ	
I. Μακροπρόθεσμες Υποχρεώσεις:	
2. Δάνεια Τραπεζών	63.500,00
II. Βραχυπρόθεσμες Υποχρεώσεις:	
1. Προμηθευτές	15.809,80
5. Υποχρεώσεις από φόρους-τέλη	43.944,70
	59.754,50
Σύνολο Υποχρεώσεων (ΓΙ+ΓΙΙ)	123.254,50
Γενικό Σύνολο Παθητικού (Α+Γ)	186.420,20
ΛΟΓΑΡΙΑΣΜΟΙ ΤΑΞΕΩΣ ΠΙΣΤΩΤΙΚΟΙ	
4. Λοιποί λογαριασμοί τάξεως	11.504,04

ΚΑΤΑΣΤΑΣΗ ΛΟΓΑΡΙΑΣΜΟΥ ΑΠΟΤΕΛΕΣΜΑΤΩΝ ΧΡΗΣΕΩΣ
31ης ΔΕΚΕΜΒΡΙΟΥ 2004 (1 ΙΑΝΟΥΑΡΙΟΥ - 31 ΔΕΚΕΜΒΡΙΟΥ 2004)

		Ποσά κλειομ. χρήσ. 2004
Ι. ΑΠΟΤΕΛΕΣΜΑΤΑ ΕΚΜΕΤΑΛΛΕΥΣΕΩΣ		
Κύκλος εργασιών (πωλήσεις)		96.382,35
Μείον: Κόστος πωλήσεων		62.694,03
Μικτά αποτελέσματα (κέρδη) Εκμεταλλεύσεως		33.688,32
Μείον: 3. Χρεωστικοί τόκοι και συναφή έξοδα		7.159,50
Ολικά αποτελέσματα (κέρδη) εκμεταλλεύσεως		26.528,82
ΙΙ. Μείον: Εκτακτα αποτελέσματα		
3. Εξοδα προηγ. χρήσεων		3.302,26
Οργανικά & έκτακτα αποτελ/τα (κέρδη)		23.226,56
Μείον: Σύνολο αποσβέσεων πάγιων στοιχείων	4.649,44	
Μείον: Οι από αυτές ενσώμ. στο λειτ/κό κόστος	4.649,44	0,00
ΚΑΘΑΡΑ ΑΠΟΤΕΛ/ΤΑ (κέρδη) ΧΡΗΣΕΩΣ προ φόρων		23.226,56

ΠΙΝΑΚΑΣ ΔΙΑΘΕΣΕΩΣ ΑΠΟΤΕΛΕΣΜΑΤΩΝ

	Ποσά κλειομ. χρήσ. 2004
Καθαρά αποτελ/τα (κέρδη) χρήσεως	23.226,56
Μείον: 1. Φόρος εισοδήματος	8.129,30
Κέρδη προς διάθεση	15.097,26
Η διάθεση κερδών γίνεται ως εξής:	
1. Τακτικό αποθεματικό	1.161,33
7. Δικαιούχοι αμοιβών	13.935,93
	15.097,26

Ο Διαχειριστής ΣΩΤΗΡΙΟΣ ΦΕΙΔΑΣ | Ο Λογιστής ΣΥΛΑΣ ΚΥΠΡΙΩΤΗΣ

Ηλεκτρονική Στοιχειοθεσία & Δημοσιεύσεις Ισολογισμών «Η ΔΡΑΣΙΣ», Τηλ. 63.790 - 64.393 - 64.200 κ. Μαριά

ΤΟΥΡΙΣΤΙΚΕΣ - ΞΕΝΟΔΟΧΕΙΑΚΕΣ ΕΠΙΧΕΙΡΗΣΕΙΣ ΧΑΠΙΠΗΣ ΑΝΩΝΥΜΗ ΕΤΑΙΡΕΙΑ - ΖΕΥΣ ΡΟΔΟΥ

ΙΣΟΛΟΓΙΣΜΟΣ 31ης ΔΕΚΕΜΒΡΙΟΥ 2004 - 16η ΕΤΑΙΡΙΚΗ ΧΡΗΣΗ (1 ΙΑΝΟΥΑΡΙΟΥ - 31 ΔΕΚΕΜΒΡΙΟΥ 2004) **Μ.Α.Ε 17071/80/Β/88/048**

ΕΝΕΡΓΗΤΙΚΟ	Ποσά κλειόμενης χρήσεως 2004 ευρώ			Ποσά προηγούμενης χρήσεως 2003 ευρώ		
Β. ΕΞΟΔΑ ΕΓΚΑΤΑΣΤΑΣΕΩΣ	Αξία Κτήσ.	Αποσβέσ.	Αναπ. Αξία	Αξία Κτήσ.	Αποσβέσ.	Αναπ. Αξία
4. Λοιπά έξοδα εγκαταστάσεως	95.300,14	91.977,75	3.322,39	95.300,14	85.956,58	9.343,56
Γ. ΠΑΓΙΟ ΕΝΕΡΓΗΤΙΚΟ						
ΙΙ. Ενσώματες ακινητοποιήσεις						
1. Γήπεδα - οικόπεδα	946.434,18	0,00	946.434,18	829.585,91	0,00	829.585,91
3. Κτίρια και τεχνικά έργα	4.209.910,71	1.402.697,87	2.807.212,84	4.209.910,71	1.192.349,65	3.017.561,06
4. Μηχανήματα - Τεχνικές εγκαταστάσεις και λοιπός μηχαν. εξοπλισμός	203.228,85	178.793,87	24.434,98	202.843,85	171.313,85	31.530,00
5. Μεταφορικά μέσα	930.734,71	920.128,81	10.605,90	929.223,22	917.453,37	11.769,85
6. Επιπλα και λοιπός εξοπλισμός	1.329.141,72	1.218.408,18	110.733,54	1.299.266,56	1.162.423,97	136.842,59
Σύνολο ακινητοποιήσεων (ΓΙΙ)	7.619.450,17	3.720.028,73	3.899.421,44	7.470.830,25	3.443.540,84	4.027.289,41
ΙΙΙ. Συμμετοχές και άλλες μακροπρόθεσμες χρηματοοικονομικές απαιτήσεις						
1. Συμμετοχές σε συνδεμένες επιχειρήσεις		117.600,00			117.600,00	
7. Λοιπές μακροπρόθεσμες απαιτήσεις		9.123,98	126.723,98		7.743,94	125.343,94
Σύνολο πάγιου ενεργητικού (ΓΙΙ+ΓΙΙΙ)			4.026.145,42			4.152.633,35
Δ. ΚΥΚΛΟΦΟΡΟΥΝ ΕΝΕΡΓΗΤΙΚΟ						
ΙΙ. Απαιτήσεις						
1. Πελάτες	12.902,31			515.434,74		
10. Επισφαλ. - Επίδικοι πελάτες & χρεώστες	7.538,28	20.440,59		7.538,28	522.973,02	
Μείον: Προβλέψεις		0,00	20.440,59		7.662,67	515.310,35
11. Χρεώστες διάφοροι			415.602,59			9.240,72
			436.043,18			524.551,07
ΙV. Διαθέσιμα						
1. Ταμείο			3.096,21			3.799,11
3. Καταθέσεις όψεως και προθεσμίας			2.046.473,08			899.846,62
			2.049.569,29			903.645,73
Σύνολο Κυκλοφ. Ενεργητ. (ΔΙΙ+ΔΙV)			2.485.612,47			1.428.196,80
Ε. ΜΕΤΑΒΑΤΙΚΟΙ ΛΟΓΑΡ. ΕΝΕΡΓΗΤΙΚΟΥ						
1. Εξοδα επόμενων χρήσεων			9.190,47			8.312,88
Γενικό Σύνολο Ενεργητικού (Β+Γ+Δ+Ε)			6.524.270,75			5.598.486,59
ΛΟΓΑΡΙΑΣΜΟΙ ΤΑΞΕΩΣ ΧΡΕΩΣΤΙΚΟΙ						
1. Αλλότρια περιουσιακά στοιχεία			0,01			0,01
2. Χρεωστικοί λογαρ. εγγυήσεων και εμπράγματων ασφαλειών			26.112,85			26.112,85
			26.112,86			26.112,86

ΠΑΘΗΤΙΚΟ	Ποσά κλειόμ. χρήσ. 2004 ευρώ	Ποσά προηγ. χρήσ. 2003 ευρώ
Α. ΙΔΙΑ ΚΕΦΑΛΑΙΑ		
Ι. Κεφάλαιο μετοχικό (65720 μετοχές των 29,35 ευρώ)		
1. Καταβλημένο	1.928.882,00	1.928.882,00
ΙΙΙ. Διαφορές αναπροσαρμογής:		
2. Διαφορές από αναπροσαρμογή αξίας λοιπών περιουσιακών στοιχείων	116.848,27	0,00
IV. Αποθεματικά κεφάλαια		
1. Τακτικό αποθεματικό	274.367,62	246.367,62
5. Αφορολόγητα αποθεματικά ειδικών διατάξεων νόμων	1.060.683,33	1.060.683,33
	1.335.050,95	1.307.050,95
V. Αποτελέσματα εις νέο		
Υπόλοιπο κερδών χρήσεως εις νέο	0,00	393.848,37
Σύνολο ιδίων κεφαλαίων (ΑΙ+ΑΙΙΙ+ΑΙV+ΑV)	3.380.781,22	3.629.781,32
Γ. ΥΠΟΧΡΕΩΣΕΙΣ		
ΙΙ. Βραχυπρόθεσμες υποχρεώσεις		
1. Προμηθευτές	26.832,98	325.453,06
2α. Επιταγές πληρωτέες (μεταχρον/μένες)	9.179,12	6.865,44
3. Τράπεζες λ/βραχυπρ. υποχρεώσεων	432,48	315,23
5. Υποχρεώσεις από φόρους - τέλη	423.122,20	250.576,40
6. Ασφαλιστικοί οργανισμοί	81.029,91	72.630,27
10. Μερίσματα πληρωτέα	888.832,08	402.047,91
11. Πιστωτές διάφοροι	1.702.251,68	894.017,46
Σύνολο υποχρεώσεων (ΓΙΙ)	3.131.680,45	1.951.905,77
Δ. ΜΕΤΑΒΑΤΙΚΟΙ ΛΟΓΑΡ. ΠΑΘΗΤΙΚΟΥ		
2. Εξοδα χρήσεως δουλευμένα	11.809,08	16.799,50
Γενικό Σύνολο Παθητικού (Α+Γ+Δ)	6.524.270,75	5.598.486,59
ΛΟΓΑΡΙΑΣΜΟΙ ΤΑΞΕΩΣ ΠΙΣΤΩΤΙΚΟΙ		
1. Δικαιούχοι αλλότρ. περιουσ. στοιχείων	0,01	0,01
2. Πιστωτικοί λογαρ. εγγυήσεων και εμπράγματων ασφαλειών	26.112,85	26.112,85
	26.112,86	26.112,86

ΚΑΤΑΣΤΑΣΗ ΛΟΓΑΡΙΑΣΜΟΥ ΑΠΟΤΕΛΕΣΜΑΤΩΝ ΧΡΗΣΕΩΣ
31ης ΔΕΚΕΜΒΡΙΟΥ 2004 (1 ΙΑΝΟΥΑΡΙΟΥ - 31 ΔΕΚΕΜΒΡΙΟΥ 2004)

Ι. ΑΠΟΤΕΛΕΣΜΑΤΑ ΕΚΜΕΤΑΛΛΕΥΣΕΩΣ			Ποσά κλειόμ. χρήσ. 2004 ευρώ			Ποσά προηγ. χρήσ. 2003 ευρώ
Κύκλος εργασιών (πωλήσεις υπηρεσιών)			6.646.706,80			7.125.371,12
Μείον: Κόστος πωλήσεων (υπηρεσιών)			5.460.155,92			6.186.522,01
Μικτά Αποτελέσματα (κέρδη) εκμεταλλεύσεως			1.186.550,88			938.849,11
ΜΕΙΟΝ: 1. Εξοδα διοικητικής λειτουργίας			319.872,41			301.766,60
Μερικά Αποτελέσματα (κέρδη) εκμεταλλεύσεως			866.678,47			637.082,51
ΠΛΕΟΝ: 4. Πιστωτικοί τόκοι και συναφή έσοδα		38.327,17			39.536,58	
Μείον:						
3. Χρεωστικοί τόκοι και συναφή έξοδα		24.098,20	14.228,97		38.774,78	761,80
Ολικά αποτελέσματα (κέρδη) εκμεταλλεύσεως			880.907,44			637.844,31
ΙΙ. ΠΛΕΟΝ: Εκτακτα αποτελέσματα						
1. Εκτακτα και ανόργανα έσοδα		1.717,97			5.631,78	
2. Εκτακτα κέρδη		149,99			0,00	
3. Εσοδα προηγούμενων χρήσεων		441,06			9.849,53	
4. Εσοδα από προβλέψεις προηγ. χρήσεων		5.747,00			0,00	
Μείον:		8.056,02			15.481,31	
1. Εκτακτα και ανόργανα έξοδα	1,19			0,16		
2. Εκτακτες ζημιές	0,00			0,00		
3. Εξοδα προηγούμενων χρήσεων	0,00	1,19	8.054,83	1.251,62	1.251,78	14.229,53
Οργανικά και έκτακτα αποτελέσματα (κέρδη)			888.962,27			652.073,84
ΜΕΙΟΝ: Σύνολο αποσβέσεων πάγιων στοιχείων		282.509,06			391.873,16	
Μείον: Οι από αυτές ενσωμ/νες στο λειτ/κό κόστος		282.509,06	0,00		391.873,16	0,00
ΚΑΘΑΡΑ ΑΠΟΤΕΛ/ΤΑ (κέρδη) ΧΡΗΣΕΩΣ προ φόρων			888.962,27			652.073,84

ΠΙΝΑΚΑΣ ΔΙΑΘΕΣΕΩΣ ΑΠΟΤΕΛΕΣΜΑΤΩΝ

	Ποσά κλειόμ. χρήσ. 2004 ευρώ	Ποσά προηγ. χρήσ. 2003 ευρώ
Καθαρά αποτελέσματα (κέρδη) χρήσεως	888.962,27	652.073,84
Πλέον: Υπόλοιπο κερδών προηγ. χρήσεων	393.848,37	402.047,91
Μείον: Διαφορές φορολογικού ελέγχου προηγούμενων χρήσεων	46.608,00	0,00
Σύνολο	1.236.202,64	1.054.121,75
Μείον: 1. Φόρος εισοδήματος	313.964,70	233.077,89
2. Λοιποί μη ενσωματωμένοι στο λειτουργικό κόστος φόροι	5.405,86	3.147,58
Κέρδη προς διάθεση	916.832,08	817.896,28
Η διάθεση των κερδών γίνεται ως εξής:		
1. Τακτικό αποθεματικό	28.000,00	22.000,00
3α. Μέρισμα από κέρδη χρήσεως 2004	494.983,71	0,00
3β. Μέρισμα από κέρδη εις νέο χρήσεως 2003	393.848,37	0,00
3γ. Μέρισμα από κέρδη εις νέο χρήσεως 2002	0,00	402.047,91
8. Υπόλοιπο κερδών εις νέο	0,00	393.848,37
	916.832,08	817.896,28

Σημείωση: Με βάση τις διατάξεις του Ν. 2065/1992, όπως τροποποιήθηκαν με το Ν. 3296/2004, έγινε στην παρούσα χρήση αναπροσαρμογή της αξίας των γηπέδων της εταιρείας (για τα κτίρια δεν χρειάστηκε να γίνει) εξαιτίας της οποίας αυξήθηκε η αξία των γηπέδων κατά €116.848,27 και προέκυψε ισόποση διαφορά αναπροσαρμογής, η οποία καταχωρήθηκε στο κονδύλι του Παθητικού ΑΙΙΙ2 "Διαφορές από αναπροσαρμογή αξίας λοιπών περιουσιακών στοιχείων".

Ρόδος, 28 Φεβρουαρίου 2005

Ο Αντιπρόεδρος και Διευθύνων Σύμβουλος	Ο Γενικός Διευθυντής	Ο Διευθυντής Οικονομικών Υπηρεσιών	Ο Προϊστάμενος του Λογιστηρίου
ΓΕΩΡΓΙΟΣ Π. ΧΑΠΙΠΗΣ	ΠΑΝΤΕΛΕΩΝ Γ. ΧΑΠΙΠΗΣ	ΜΙΧΑΗΛ Γ. ΧΑΠΙΠΗΣ	ΛΑΖΑΡΟΣ Κ. ΚΑΣΕΚΑΣ

ΠΙΣΤΟΠΟΙΗΤΙΚΟ ΕΛΕΓΧΟΥ ΟΡΚΩΤΟΥ ΕΛΕΓΚΤΗ- ΛΟΓΙΣΤΗ

Προς τους κ.κ. Μετόχους της Ανώνυμης Εταιρείας "ΤΟΥΡΙΣΤΙΚΕΣ ΚΑΙ ΞΕΝΟΔΟΧΕΙΑΚΕΣ ΕΠΙΧΕΙΡΗΣΕΙΣ ΧΑΠΙΠΗΣ ΑΝΩΝΥΜΗ ΕΤΑΙΡΕΙΑ"

Ελέγξαμε τις ανωτέρω Οικονομικές Καταστάσεις καθώς και το σχετικό Προσάρτημα της Ανώνυμης Εταιρείας "ΤΟΥΡΙΣΤΙΚΕΣ ΚΑΙ ΞΕΝΟΔΟΧΕΙΑΚΕΣ ΕΠΙΧΕΙΡΗΣΕΙΣ ΧΑΠΙΠΗΣ ΑΝΩΝΥΜΗ ΕΤΑΙΡΕΙΑ" της εταιρικής χρήσεως που έληξε την 31η Δεκεμβρίου 2004. Ο έλεγχός μας, στα πλαίσια του οποίου λάβαμε και γνώση πλήρους λογιστικού απολογισμού των εργασιών του υποκαταστήματος της εταιρείας, έγινε σύμφωνα με τις διατάξεις του άρθρου 37 του Κ. Ν. 2190/1920 "περί Ανωνύμων Εταιρειών" και τις ελεγκτικές διαδικασίες που κρίναμε κατάλληλες, βάσει των αρχών και κανόνων ελεγκτικής που ακολουθεί το Σώμα Ορκωτών Ελεγκτών- Λογιστών και που είναι σύμφωνοι με τις βασικές αρχές των Διεθνών Ελεγκτικών Προτύπων. Τέθηκαν στη διάθεσή μας τα βιβλία και στοιχεία που τήρησε η εταιρεία και μας δόθηκαν οι αναγκαίες για τον έλεγχο πληροφορίες και επεξηγήσεις που ζητήσαμε. Η εταιρεία εφάρμοσε ορθά το Ελληνικό Γενικό Λογιστικό Σχέδιο. Δεν τροποποιήθηκε η μέθοδος απογραφής σε σχέση με την προηγούμενη χρήση. Επαληθεύσαμε τη συμφωνία του περιεχομένου της Εκθέσεως Διαχειρίσεως του Διοικητικού Συμβουλίου, προς την τακτική Γενική Συνέλευση των Μετόχων, με τις σχετικές Οικονομικές Καταστάσεις. Το Προσάρτημα περιλαμβάνει τις πληροφορίες που προβλέπονται από την παράγρ. 1 του άρθρου 43α του Κ. Ν. 2190/1920. Από τον παραπάνω έλεγχό μας προέκυψαν τα εξής: 1) Η εταιρεία δεν έχει σχηματίσει, σε βάρος των αποτελεσμάτων, όπως και κατά την προηγούμενη χρήση, πρόβλεψη αποζημιώσεως λόγω εξόδου από την υπηρεσία του προσωπικού, με βάση τη γνωμοδότηση αριθ. 205/1988 της Ολομέλειας των Νομικών Συμβούλων της Διοικήσεως και το άρθρο 10 του Ν. 2065/1992, επειδή δεν υπήρχε κανένας από το προσωπικό της που να θεμελιώνει δικαίωμα συνταξιοδοτήσεως μέχρι το τέλος της επόμενης χρήσεως. Κατά τη γνώμη μας, το ύψος της προβλέψεως για αποζημίωση του προσωπικού λόγω εξόδου από την υπηρεσία για συνταξιοδότηση πρέπει να αφορά όλο το προσωπικό της εταιρείας, ανεξάρτητα από το χρόνο θεμελιώσεως δικαιώματος συνταξιοδοτήσεως. Αν σχηματιζόταν η πρόβλεψη αυτή, θα ανερχόταν σε € 323.000,00 περίπου, από τα οποία € 256.000,00 περίπου αφορούν προηγούμενες χρήσεις. 2) Η εταιρεία έχει ελεγχθεί φορολογικώς μέχρι και τη χρήση 2002 και συνεπώς οι φορολογικές υποχρεώσεις της έχουν οριστικοποιηθεί μέχρι και τη χρήση αυτή. Κατά τη γνώμη μας, οι ανωτέρω Οικονομικές Καταστάσεις οι οποίες προκύπτουν από τα βιβλία και στοιχεία της εταιρείας απεικονίζουν, μαζί με το Προσάρτημα, αφού ληφθούν υπόψη οι ανωτέρω παρατηρήσεις μας, την περιουσιακή διάρθρωση και την οικονομική θέση της εταιρείας κατά την 31η Δεκεμβρίου 2004, καθώς και τα αποτελέσματα της χρήσεως που έληξε αυτή την ημερομηνία, βάσει των σχετικών διατάξεων που ισχύουν και λογιστικών αρχών, οι οποίες έχουν γίνει γενικά παραδεκτές και δεν διαφέρουν από εκείνες που η εταιρεία εφάρμοσε στην προηγούμενη χρήση.

Ρόδος, 23 Μαρτίου 2005
Ο Ορκωτός Ελεγκτής - Λογιστής
ΙΩΑΝΝΗΣ Γ. ΑΝΑΣΤΑΣΙΑΔΗΣ
Α.Μ. Σ.Ο.Ε.Λ.: 10141
ΑΞΩΝ ΟΡΚΩΤΟΙ ΕΛΕΓΚΤΕΣ Ε.Π.Ε.

Ηλεκτρονική Στοιχειοθεσία & Δημοσιεύσεις Ισολογισμών «Η ΔΡΑΣΙΣ», Τηλ. 63.790 - 64.393 - 64.200 κ. Μαριά

ΔΑΛΙΑΝΗΣ Α.Ε. Εμπορικές & Τουριστικές Επιχειρήσεις

Μ.Α.Ε 12254/80/Β/86/217 **ΙΣΟΛΟΓΙΣΜΟΣ 31ης ΔΕΚΕΜΒΡΙΟΥ 2004 - ΕΤΑΙΡΙΚΗ ΧΡΗΣΗ (1 ΙΑΝΟΥΑΡΙΟΥ - 31 ΔΕΚΕΜΒΡΙΟΥ 2004)**

ΕΝΕΡΓΗΤΙΚΟ	Ποσά κλειομένης χρήσεως 2004			Ποσά προηγουμ. χρήσεως 2003		
Γ. ΠΑΓΙΟ ΕΝΕΡΓΗΤΙΚΟ	Αξία Κτήσ.	Αποσβέσ.	Αναπ. Αξία	Αξία Κτήσ.	Αποσβέσ.	Αναπ. Αξία
II. Ενσώματες ακινητοποιήσεις:						
1. Γήπεδα - Οικόπεδα	413.866,09	0,00	413.866,09	285.424,89	0,00	285.424,89
3. Κτίρια και Τεχνικά Εργα	782.787,50	681.297,37	101.490,13	762.515,02	635.232,41	127.282,61
4. Μηχ/τα - Τεχνικές Εγκαταστ. & λοιπός μηχαν/κός εξοπλισμός	29.146,17	7.861,94	21.284,23	29.146,17	3.999,20	25.146,97
5. Μεταφορικά Μέσα	64.954,05	60.287,68	4.666,37	64.954,05	57.201,93	7.752,12
6. Επιπλα και λοιπός Εξοπλισμός	253.702,38	161.654,81	92.047,57	223.824,14	143.343,88	80.480,26
7. Επιχορ/σεις Επενδ. Ν.1262/82	32.507,70	0,00	32.507,70	32.507,70	0,00	32.507,70
Σύνολο Ακινητοποιήσεων (ΓΙΙ)	1.576.963,89	911.101,80	665.862,09	1.398.371,97	839.777,42	558.594,55
III. Συμμ/χές & άλλες μακροπρόθ. χρηματοοικονομικές απαιτήσεις:						
7. Λοιπές Μακροπρόθεσμες Απαιτήσεις			543,57			543,57
Σύνολο Παγίου Ενεργητικού (ΓΙ+ΓΙΙΙ)			666.405,66			559.138,12
Δ. ΚΥΚΛΟΦΟΡΟΥΝ ΕΝΕΡΓΗΤΙΚΟ						
I. Αποθέματα:						
1. Εμπορεύματα - Πρώτες ύλες			1.089,26			1.519,42
II. Απαιτήσεις:						
1. Πελάτες			5.320,62			5.320,62
11. Χρεώστες Διάφοροι Φ.Π.Α.			16.259,25			16.108,68
			21.579,87			21.429,30
IV. Διαθέσιμα						
1. Ταμείο			17.539,13			2.469,88
Σύνολο Κυκλοφορούντος Ενεργητικού			40.208,26			25.418,60
Γενικό Σύνολο Ενεργητικού (Γ+Δ)			706.613,92			584.556,72
ΛΟΓΑΡΙΑΣΜΟΙ ΤΑΞΕΩΣ ΧΡΕΩΣΤΙΚΟΙ						
Χρεωστικοί λογ/μοί πληροφ.			26.687,07			0,00

ΠΑΘΗΤΙΚΟ	Ποσά κλειομ. χρήσ. 2004	Ποσά προηγ. χρήσ. 2003
Α. ΙΔΙΑ ΚΕΦΑΛΑΙΑ		
I. Μετοχικό Κεφάλαιο		
1. Καταβεβλημένο	407.630,23	407.630,23
III. Διαφορές αναπροσαρμογής:		
2. Διαφορές από αναπροσαρμογή	143.672,98	15.231,78
3. Επιχορηγήσεις Επενδύσ. Ν.1262/82	35.673,63	35.673,63
V. Αποτελέσματα εις νέο:		
Υπόλοιπο ζημιών χρήσεως εις νέο	-197.606,32	-189.184,19
VI. Ποσά για αύξηση κεφαλαίου:		
1. Καταθέσεις μετόχων	211.298,61	211.298,61
Σύνολο ιδίων κεφαλαίων	600.669,13	480.650,06
Γ. ΥΠΟΧΡΕΩΣΕΙΣ		
II. Βραχυπρόθεσμες Υποχρεώσεις:		
1. Προμηθευτές	89.713,52	87.845,84
4. Προκαταβολές Πελατών	8.227,72	8.227,72
5. Υποχρεώσεις από φόρους - τέλη	460,96	605,48
6. Ασφαλιστικοί Οργανισμοί	3.448,19	3.133,22
11. Πιστωτές Διάφοροι	4.094,40	4.094,40
Σύνολο Υποχρεώσεων (ΓΙ+ΓΙΙ)	105.944,79	103.906,66
Γενικό Σύνολο Παθητικού (Α+Γ)	706.613,92	584.556,72
ΛΟΓΑΡΙΑΣΜΟΙ ΤΑΞΕΩΣ ΠΙΣΤΩΤΙΚΟΙ		
Πιστωστικοί λογ/μοί πληροφ.	26.687,07	0,00

ΣΗΜΕΙΩΣΗ: Εγινε αναπροσαρμογή της αξίας των ακινήτων της εταιρείας σύμφωνα με το Ν. 2065/92 και Ν. 3296/04 την 31.12.2004.

ΚΑΤΑΣΤΑΣΗ ΛΟΓΑΡΙΑΣΜΟΥ ΑΠΟΤΕΛΕΣΜΑΤΩΝ ΧΡΗΣΕΩΣ
31ης ΔΕΚΕΜΒΡΙΟΥ 2004 (1 ΙΑΝΟΥΑΡΙΟΥ - 31 ΔΕΚΕΜΒΡΙΟΥ 2004)

		Ποσά κλειομ. χρήσ. 2004		Ποσά προηγ. χρήσ. 2003
Ι. ΑΠΟΤΕΛΕΣΜΑΤΑ ΕΚΜΕΤΑΛΛΕΥΣΕΩΣ				
Εσοδα εκμεταλλεύσεως ξενοδοχείου		132.713,66		111.770,31
Μείον: Κόστος εκμεταλλεύσεως		157.927,33		149.132,63
Μικτά Αποτελέσματα (ζημιές) Εκμεταλλεύσεως		-25.213,67		-37.362,32
Πλέον: Αλλα έσοδα εκμεταλλεύσεως		31.504,92		37.487,18
Σύνολο		6.291,25		124,86
Μείον: 1. Εξοδα διοικητικής λειτουργίας-Διάθεσης		14.713,38		25.061,72
Μερικά αποτελ/τα (ζημιές) Εκμεταλλεύσεως		-8.422,13		-24.936,86
Μείον: 3. Χρεωστικοί τόκοι και συναφή έξοδα		0,00		317,46
Ολικά αποτελέσματα (ζημιές) εκμεταλλεύσεως		-8.422,13		-25.254,32
Μείον: Σύνολο αποσβέσ. πάγιων στοιχείων	71.324,38		44.957,43	
Μείον: Οι από αυτές ενσωμ. στο λειτουργ. κόστος	71.324,38	0,00	44.957,43	0,00
ΚΑΘΑΡΑ ΑΠΟΤΕΛΕΣΜΑΤΑ (ζημιές) ΧΡΗΣΕΩΣ		-8.422,13		-25.254,32

ΠΙΝΑΚΑΣ ΔΙΑΘΕΣΕΩΣ ΑΠΟΤΕΛΕΣΜΑΤΩΝ

	Ποσά κλειομ. χρήσ. 2004	Ποσά προηγ. χρήσ. 2003
Καθαρά αποτελ/τα (ζημίες) χρήσεως	-8.422,13	-25.254,32
Πλέον: Υπόλοιπο αποτελεσμάτων (ζημιών) προηγούμενων χρήσεων	-189.184,19	-163.929,87
Ζημίες εις νέο	-197.606,32	-189.184,19

Ο Πρόεδρος και Διευθ. Σύμβουλος ΠΑΝΑΓΙΩΤΗΣ ΔΑΛΙΑΝΗΣ — Η Αντιπρόεδρος ΔΕΣΠΟΙΝΑ ΔΑΛΙΑΝΗ — Ο Λογιστής ΚΩΣΤΑΣ ΑΧΛΑΔΙΩΤΗΣ

Ηλεκτρονική Στοιχειοθεσία & Δημοσιεύσεις Ισολογισμών «Η ΔΡΑΣΙΣ», Τηλ. 63.790 - 64.393 - 64.200 κ. Μαριά

Ξενοδοχειακαί Τουριστικαί και Εμπορικαί Επιχειρήσεις ΔΙΑΚΙΔΗΣ Α.Ε.

Μ.Α.Ε 12323/80/Β/86/286 **ΙΣΟΛΟΓΙΣΜΟΣ 31ης ΔΕΚΕΜΒΡΙΟΥ 2004 - 18η ΕΤΑΙΡΙΚΗ ΧΡΗΣΗ (1 ΙΑΝΟΥΑΡΙΟΥ - 31 ΔΕΚΕΜΒΡΙΟΥ 2004)**

ΕΝΕΡΓΗΤΙΚΟ	Ποσά κλειομένης χρήσεως 2004			Ποσά προηγουμ. χρήσεως 2003		
Γ. ΠΑΓΙΟ ΕΝΕΡΓΗΤΙΚΟ	Αξία Κτήσ.	Αποσβέσεις	Αναπ. Αξία	Αξία Κτήσ.	Αποσβέσεις	Αναπ. Αξία
II. Ενσώματες ακινητοποιήσεις:						
1. Γήπεδα - Οικόπεδα	91.709,27	0,00	91.709,27	67.549,46	0,00	67.549,46
3. Κτίρια και Τεχνικά Εργα	719.819,91	707.809,83	12.010,08	719.819,91	664.620,64	55.199,27
4. Μηχ/τα - Τεχνικές Εγκαταστ.	55.775,51	53.458,51	2.317,00	55.775,51	52.345,22	3.430,29
5. Μεταφορικά Μέσα	20.452,33	20.452,31	0,02	20.452,33	20.452,31	0,02
6. Επιπλα και λοιπός Εξοπλισμός	100.861,35	93.866,27	6.995,08	99.061,35	88.569,14	10.492,21
Σύνολο Ακινητοποιήσεων (ΓΙΙ)	988.618,37	875.586,92	113.031,45	962.658,56	825.987,31	136.671,25
III. Συμμ/χές & άλλες μακροπρόθ. χρηματοοικονομικές απαιτήσεις:						
7. Λοιπές Μακροπρόθεσμες Απαιτήσεις			117,39			117,39
Σύνολο Παγίου Ενεργητικού (ΓΙΙ+ΓΙΙΙ)			113.148,84			136.788,64
Δ. ΚΥΚΛΟΦΟΡΟΥΝ ΕΝΕΡΓΗΤΙΚΟ						
I. Αποθέματα:						
4. Αναλώσιμα υλικά			597,09			1.942,62
II. Απαιτήσεις:						
1. Πελάτες			19.917,42			18.233,62
11. Χρεώστες Διάφοροι			1.086,31			421,59
			21.003,73			18.655,21
IV. Διαθέσιμα						
1. Ταμείο			301.108,28			282.637,60
Σύνολο Κυκλοφ. Ενεργητ. (ΔΙ+ΔΙΙ+ΔΙV)			322.709,10			303.235,43
Γενικό Σύνολο Ενεργητικού (Γ+Δ)			435.857,94			440.024,07

ΠΑΘΗΤΙΚΟ	Ποσά κλειομ. χρήσ. 2004	Ποσά προηγ. χρήσ. 2003
Α. ΙΔΙΑ ΚΕΦΑΛΑΙΑ		
I. Κεφάλαιο Μετοχικό (24.946 μετοχές των 14,67 Ευρώ)		
1. Καταβλημένο	365.957,82	366.045,49
III. Διαφορές αναπροσαρμογής - Επιχορηγήσεις Επενδύσεων:		
2. Διαφορές από αναπροσ/γή αξίας λοιπών περιουσιακών στοιχείων	24.248,95	1,47
3. Επιχορηγήσεις παγίου ενεργητικού	52.802,26	55.857,51
V. Αποτελέσματα εις νέο:		
Υπόλοιπο ζημιών χρήσεως εις νέο	-17.237,08	0,00
Υπόλοιπο ζημιών προηγ. χρήσεων	-42.510,37	-42.510,37
Σύνολο ιδίων κεφαλ. (ΑΙ+ΑΙΙΙ+ΑΙV+ΑV)	383.261,58	379.394,10
Γ. ΥΠΟΧΡΕΩΣΕΙΣ		
I. Μακροπρόθεσμες Υποχρεώσεις:		
2. Δάνεια Τραπεζών	51.009,13	52.572,23
II. Βραχυπρόθεσμες Υποχρεώσεις:		
1. Προμηθευτές	0,00	6.760,65
5. Υποχρεώσεις από φόρους-τέλη	1.053,25	786,96
6. Ασφαλιστικοί Οργανισμοί	0,00	118,54
	1.053,25	7.666,15
Σύνολο Υποχρεώσεων (ΓΙ+ΓΙΙ)	52.062,38	60.238,38
Δ. ΜΕΤΑΒΑΤΙΚΟΙ ΛΟΓ. ΠΑΘΗΤΙΚΟΥ		
2. Εξοδα χρήσεως δουλευμένα	533,98	391,59
Γενικό Σύνολο Παθητικού (Α+Γ+Δ)	435.857,94	440.024,07

ΚΑΤΑΣΤΑΣΗ ΛΟΓΑΡΙΑΣΜΟΥ ΑΠΟΤΕΛΕΣΜΑΤΩΝ ΧΡΗΣΕΩΣ
31ης ΔΕΚΕΜΒΡΙΟΥ 2004 (1 ΙΑΝΟΥΑΡΙΟΥ - 31 ΔΕΚΕΜΒΡΙΟΥ 2004)

		Ποσά κλειομ. χρήσ. 2004		Ποσά προηγ. χρήσ. 2003
Ι. ΑΠΟΤΕΛΕΣΜΑΤΑ ΕΚΜΕΤΑΛΛΕΥΣΕΩΣ				
Κύκλος εργασιών (πωλήσεις)		95.354,41		131.713,84
Μείον: Κόστος πωλήσεων		105.645,54		90.980,96
Μικτά Αποτελέσματα (ζημίες) Εκμεταλλεύσεως		-10.291,13		40.732,88
Μείον: 1. Εξοδα διοικητικής λειτουργίας		3.162,24		4.010,20
Μερικά αποτελ/τα (ζημίες) Εκμεταλλεύσεως		-13.453,37		36.722,68
Μείον: 3. Χρεωστικοί τόκοι & συναφή έξοδα		1.974,84		1.959,18
Ολικά αποτελ/τα (ζημίες) εκμεταλλεύσεως		-15.428,21		34.763,50
ΙΙ. Πλέον (ή μείον): Εκτακτα αποτελέσματα				
1. Εκτακτα και ανόργανα έσοδα	3.055,25		3.055,25	
Μείον: 1. Εκτακτα και ανόργανα έξοδα	31,50		0,00	
2. Εκτακτες ζημιές	0,00	3.023,75	1.220,76	1.834,49
Οργανικά και έκτακτα αποτελέσματα (ζημίες)		-12.404,46		36.597,99
Μείον: Σύνολο αποσβέσ. πάγιων στοιχείων	49.599,61		49.707,11	
Μείον: Οι από αυτές ενσώμ. στο λειτ/κό κόστος	49.599,61	0,00	49.707,11	0,00
ΚΑΘΑΡΑ ΑΠΟΤΕΛΕΣΜΑΤΑ (ζημίες) ΧΡΗΣΕΩΣ		-12.404,46		36.597,99

ΠΙΝΑΚΑΣ ΔΙΑΘΕΣΕΩΣ ΑΠΟΤΕΛΕΣΜΑΤΩΝ

	Ποσά κλειομ. χρήσ. 2004	Ποσά προηγ. χρήσ. 2003
Καθαρά αποτελ/τα (ζημίες) χρήσεως	-12.404,46	36.597,99
Μείον: Υπόλοιπο αποτελεσμάτων (ζημιών) προηγούμενων χρήσεων	-42.510,37	-73.768,17
Διαφορές φορολογικού ελέγχου προηγ. χρήσεων	-4.832,62	-5.340,19
Ζημίες εις νέο	-59.747,45	-42.510,37

ΣΗΜΕΙΩΣΗ: Εγένετο τελευταία αναπροσαρμογή αξίας ακινήτων το ετος 2004, σύμφωνα με το Ν. 2065/92

Η Πρόεδρος του Δ.Σ. ΕΥΔΟΞΙΑ ΔΙΑΚΙΔΟΥ — Ο Διευθύνων Σύμβουλος ΓΕΩΡΓΙΟΣ ΔΙΑΚΙΔΗΣ — Ο Προϊστάμενος του Λογιστηρίου ΜΙΧ. Γ. ΤΣΑΜΠΟΥΝΙΩΡΑΚΗΣ

Ηλεκτρονική Στοιχειοθεσία & Δημοσιεύσεις Ισολογισμών «Η ΔΡΑΣΙΣ», Τηλ. 63.790 - 64.393 - 64.200 κ. Μαριά

ΞΕΝΟΔΟΧΕΙΑΚΕΣ ΤΟΥΡΙΣΤΙΚΕΣ ΚΑΙ ΕΜΠΟΡΙΚΕΣ ΕΠΙΧΕΙΡΗΣΕΙΣ ΜΕΓΑΛΗ ΓΗ Α.Ε.

Μ.Α.Ε 17545/80/Β/88/880 **ΙΣΟΛΟΓΙΣΜΟΣ 31ης ΔΕΚΕΜΒΡΙΟΥ 2004 - ΕΤΑΙΡΙΚΗ ΧΡΗΣΗ (1 ΙΑΝΟΥΑΡΙΟΥ - 31 ΔΕΚΕΜΒΡΙΟΥ 2004)**

ΕΝΕΡΓΗΤΙΚΟ	Ποσά κλειομένης χρήσεως 2004			Ποσά προηγουμ. χρήσεως 2003		
Γ. ΠΑΓΙΟ ΕΝΕΡΓΗΤΙΚΟ	Αξία Κτήσ.	Αποσβέσ.	Αναπ. Αξία	Αξία Κτήσ.	Αποσβέσ.	Αναπ. Αξία
ΙΙ. Ενσώματες ακινητοποιήσεις:						
1. Γήπεδα - Οικόπεδα	124.951,71	0,00	124.951,71	113.452,05	0,00	113.452,05
3. Κτίρια και Τεχνικά Εργα	575.869,05	324.670,81	251.198,24	438.081,53	219.456,22	218.625,31
4. Μηχ/τα - Τεχνικές Εγκαταστ. και λοιπός μηχαν. εξοπλισμός	4.128,45	4.128,44	0,01	4.128,45	4.128,44	0,01
5. Μεταφορικά Μέσα	45.461,53	24.246,15	21.215,38	45.461,53	17.426,92	28.034,61
6. Επιπλα και λοιπός Εξοπλισμός	9.683,60	9.683,59	0,01	9.683,60	9.683,59	0,01
7. Ακινητοπ. υπό εκτέλ. & προκατ.	140.000,00	0,00	140.000,00	0,00	0,00	0,00
Σύνολο Ακινητοποιήσεων (ΓΙΙ)	900.094,34	362.728,99	537.365,35	610.807,16	250.695,17	360.111,99
Δ. ΚΥΚΛΟΦΟΡΟΥΝ ΕΝΕΡΓΗΤΙΚΟ						
ΙΙ. Απαιτήσεις:						
11. Χρεώστες διάφοροι			3.692,12			13.976,26
IV. Διαθέσιμα						
1. Ταμείο			2.878,45			87.727,91
3. Καταθέσεις όψεως και προθεσμίας			140,31			140,31
			3.018,76			87.868,22
Σύνολο Κυκλοφ. Ενεργητ. (ΔΙΙ+ΔΙV)			6.710,88			101.844,48
Ε. ΜΕΤΑΒΑΤΙΚΟΙ ΛΟΓΑΡ. ΕΝΕΡΓΗΤΙΚΟΥ						
1. Εξοδα Επομένων Χρήσεων			372,00			0,00
Γενικό Σύνολο Ενεργητικού (Γ+Δ+Ε)			544.448,23			461.956,47

ΠΑΘΗΤΙΚΟ	Ποσά κλειομ. χρήσ. 2004	Ποσά προηγ. χρήσ. 2003
Α. ΙΔΙΑ ΚΕΦΑΛΑΙΑ		
Ι. Κεφάλαιο Μετοχικό (15.150 μετοχές των 30 Ευρώ)		
1. Καταβεβλημένο	454.500,00	454.500,00
ΙΙΙ. Διαφορές αναπροσαρμογής:		
2. Διαφορές από αναπροσαρμογή αξίας λοιπών περιουσιακών στοιχείων	61.366,38	0,00
IV. Αποθεματικά κεφάλαια:		
1. Τακτικό αποθεματικό	500,00	0,00
V. Αποτελέσματα εις νέο:		
Υπόλοιπο κερδών χρήσεως εις νέο	21.483,98	4.944,29
Σύνολο ιδίων κεφαλαίων	537.850,36	459.444,29
Γ. ΥΠΟΧΡΕΩΣΕΙΣ		
ΙΙ. Βραχυπρόθεσμες Υποχρεώσεις:		
5. Υποχρεώσεις από φόρους - τέλη	6.597,87	2.450,62
Σύνολο υποχρεώσεων (ΓΙΙ)	6.597,87	2.450,62
Δ. ΜΕΤΑΒΑΤΙΚΟΙ ΛΟΓ. ΠΑΘΗΤΙΚΟΥ		
2. Εξοδα χρήσεως δουλευμένα	0,00	61,56
Γενικό Σύνολο Παθητικού (Α+Γ+Δ)	544.448,23	461.956,47

ΣΗΜΕΙΩΣΗ: Με βάση της διατάξεις του Ν. 2065/92, έγινε στην παρούσα χρήση αναπροσαρμογή της αξίας των κτιρίων κατά € 61.366,38.

ΚΑΤΑΣΤΑΣΗ ΛΟΓΑΡΙΑΣΜΟΥ ΑΠΟΤΕΛΕΣΜΑΤΩΝ ΧΡΗΣΕΩΣ
31ης ΔΕΚΕΜΒΡΙΟΥ 2004 (1 ΙΑΝΟΥΑΡΙΟΥ - 31 ΔΕΚΕΜΒΡΙΟΥ 2004)

Ι. ΑΠΟΤΕΛΕΣΜΑΤΑ ΕΚΜΕΤΑΛΛΕΥΣΕΩΣ		Ποσά κλειομ. χρήσ. 2004			Ποσά προηγ. χρήσ. 2003
Κύκλος εργασιών (πωλήσεις υπηρεσιών)		64.870,13			53.597,00
Μείον: Κόστος πωλήσεων		39.924,51			36.333,33
Μικτά Αποτελέσματα (κέρδη) Εκμεταλλεύσεως		24.945,62			17.263,67
Μείον: 1. Εξοδα διοικητικής λειτουργίας	2.634,12		4.684,77		
3. Εξοδα λειτουργίας διαθέσεως	362,50	2.996,62	129,99	4.814,76	
Μερικά αποτελέσματα (κέρδη) Εκμεταλλεύσεως		21.949,00			12.448,91
Μείον: 1. Εκτακτα και ανόργανα έξοδα	0,00		60,00		
2. Εκτακτες ζημιές	0,00	0,00	21.567,51	21.627,51	
Οργανικά και έκτακτα αποτελέσματα (κέρδη)		21.949,00			-9.178,60
Μείον: Σύνολο αποσβέσεων πάγιων στοιχείων	37.011,26		34.510,57		
Μείον: Οι από αυτές ενσώμ. στο λειτουρ. κόστος	37.011,26	0,00	34.510,57	0,00	
ΚΑΘΑΡΑ ΑΠΟΤΕΛΕΣΜΑΤΑ (κέρδη) ΧΡΗΣΕΩΣ		21.949,00			-9.178,60

ΠΙΝΑΚΑΣ ΔΙΑΘΕΣΕΩΣ ΑΠΟΤΕΛΕΣΜΑΤΩΝ

	Ποσά κλειομ. χρήσ. 2004	Ποσά προηγ. χρήσ. 2003
Καθαρά αποτελ/τα (κέρδη) χρήσεως	21.949,00	-9.178,60
Πλέον: Υπόλοιπο αποτελεσμάτων (κερδών) προηγούμενων χρήσεων	4.944,29	18.272,32
Σύνολο	26.893,29	9.093,72
Μείον: Διαφορές φορολογικού ελέγχου προηγούμενων χρήσεων	0,00	-1.760,82
Μείον: 2. Λοιποί μη ενσωματωμένοι στο λειτουρ. κόστος φόροι	-4.909,31	-2.388,61
Κέρδη προς διάθεση	21.983,98	4.944,29
Η διάθεση των κερδών γίνεται ως εξής:		
1. Τακτικό αποθεματικό	500,00	0,00
8. Υπόλοιπο κερδών εις νέο	21.483,98	0,00
	21.983,98	0,00

Η Πρόεδρος του Δ.Σ. & Διευθ. Σύμβουλος
ΑΝΘΗ συζ. Ι. ΜΗΝΕΤΤΟΥ
ΔΑΤ Λ 393601

Ο Αντιπρόεδρος
ΙΩΑΝ. ΜΗΝΕΤΤΟΣ
ΔΑΤ Σ 828308

Ο Προϊστάμενος του Λογιστηρίου
ΛΑΖΑΡΟΣ Κ. ΚΑΣΕΚΑΣ
ΔΑΤ Τ 297214

Ηλεκτρονική Στοιχειοθεσία & Δημοσιεύσεις Ισολογισμών «Η ΔΡΑΣΙΣ», Τηλ. 63.790 - 64.393 - 64.200 κ. Μαριά

Τουριστικαί - Ξενοδοχειακαί και Εμπορικαί Επιχειρήσεις ΑΦΟΙ ΖΩΑΝΝΟΥ Α.Ε.

Μ.Α.Ε 12221/80/Β/86/184 **ΙΣΟΛΟΓΙΣΜΟΣ 31ης ΔΕΚΕΜΒΡΙΟΥ 2004 - ΕΤΑΙΡΙΚΗ ΧΡΗΣΗ (1 ΙΑΝΟΥΑΡΙΟΥ - 31 ΔΕΚΕΜΒΡΙΟΥ 2004)**

ΕΝΕΡΓΗΤΙΚΟ	Ποσά κλειομένης χρήσεως 2004			Ποσά προηγουμ. χρήσεως 2003		
Β. ΕΞΟΔΑ ΕΓΚΑΤΑΣΤΑΣΕΩΣ	Αξία Κτήσ.	Αποσβ.	Αναπ. Αξία	Αξία Κτήσ.	Αποσβ.	Αναπ. Αξία
1. Εξοδα Ιδρύσ. & Α' Εγκαταστ.	111.714,11	111.714,09	0,02	111.714,11	111.714,09	0,02
3. Τόκοι δανείων κατασκ/κής περιόδου	49.176,50	49.176,50	0,00	49.176,50	49.176,50	0,00
	160.890,61	160.890,59	0,02	160.890,61	160.890,59	0,02
Γ. ΠΑΓΙΟ ΕΝΕΡΓΗΤΙΚΟ						
ΙΙ. Ενσώματες ακινητοποιήσεις:						
1. Γήπεδα - Οικόπεδα	1.494.644,63	0,00	1.494.644,63	1.030.789,40	0,00	1.030.789,40
3. Κτίρια και Τεχνικά Εργα	3.383.460,30	2.974.284,87	409.175,43	2.756.561,87	2.377.568,54	378.993,33
4. Μηχ/τα - Τεχνικές Εγκαταστ. & λοιπός μηχαν. εξοπλισμός	461.279,06	392.964,67	68.314,39	459.928,99	346.144,03	113.784,96
5. Μεταφορικά Μέσα	219.914,88	193.538,99	26.375,89	235.360,38	186.981,67	48.378,71
6. Επιπλα και λοιπός Εξοπλισμός	813.276,34	727.723,83	85.552,51	792.978,31	689.779,65	103.198,66
Σύνολο Ακινητοπ/σεων (ΓΙΙ)	6.372.575,21	4.288.512,36	2.084.062,85	5.275.618,95	3.600.473,89	1.675.145,06
Δ. ΚΥΚΛΟΦΟΡ. ΕΝΕΡΓΗΤΙΚΟ						
Ι. Αποθέματα:						
1. Εμπορεύματα			469,20			3.618,84
4. Πρώτες και βοηθητικές ύλες - Αναλώσιμα υλικά - Ανταλλακτ. και είδη συσκευασίας			9.879,35			8.116,30
5. Προκαταβολές για αγορές αποθεμάτων			0,00			1.120,92
			10.348,55			12.856,06
ΙΙ. Απαιτήσεις:						
11. Χρεώστες Διάφοροι			1.184.137,52			992.503,82
12. Ελληνικό Δημόσιο - ΦΠΑ			7.165,16			3.669,22
			1.191.302,68			996.173,04
IV. Διαθέσιμα						
1. Ταμείο			180.456,92			213.977,97
Σύνολο Κυκλοφορούντος Ενεργητικού (ΔΙ+ΔΙΙ+ΔΙV)			1.382.108,15			1.223.007,07
Γενικό Σύνολο Ενεργητικού (Β+Γ+Δ)			3.466.171,02			2.898.152,15

ΠΑΘΗΤΙΚΟ	Ποσά κλειομ. χρήσ. 2004	Ποσά προηγ. χρήσ. 2003
Α. ΙΔΙΑ ΚΕΦΑΛΑΙΑ		
Ι. Κεφάλαιο Μετοχικό		
1. Καταβεβλημένο	1.911.127,66	1.911.127,66
ΙΙΙ. Διαφορές αναπροσαρμογής:		
2. Διαφορές από αναπρ. αξίας λοιπών περιουσιακών στοιχείων	508.484,89	2,40
IV. Αποθεματικά κεφάλαια:		
1. Τακτικό αποθεματικό	195.865,61	195.865,61
5. Αφορολόγητα αποθεματικά ειδικών διατάξεων νόμων	595.898,94	595.898,94
V. Αποτελέσματα εις νέο:		
Υπόλοιπο κερδών εις νέο	0,00	10.874,84
Υπόλοιπο ζημιών εις νέο	-40.249,31	0,00
Σύνολο ιδίων κεφαλαίων	3.171.127,79	2.713.769,45
Γ. ΥΠΟΧΡΕΩΣΕΙΣ		
Ι. Μακροπρόθεσμες Υποχρεώσεις:		
2. Δάνεια Τραπεζών	121.638,04	112.127,03
ΙΙ. Βραχυπρόθεσμες Υποχρεώσεις:		
1. Προμηθευτές	26.898,39	20.405,05
4. Προκαταβολές Πελατών	0,00	900,00
5. Υποχρεώσεις από φόρους-τέλη	12.958,20	5.422,90
6. Ασφαλιστικοί Οργανισμοί	115.578,15	37.807,09
11. Πιστωτές Διάφοροι	0,00	3.565,18
	155.434,74	68.100,22
Σύνολο Υποχρεώσεων (ΓΙ+ΓΙΙ)	277.072,78	180.227,25
Δ. ΜΕΤΑΒΑΤΙΚΟΙ ΛΟΓ. ΠΑΘΗΤΙΚΟΥ		
2. Εξοδα χρήσεως δουλευμένα	17.970,45	4.155,45
Γενικό Σύνολο Παθητικού (Α+Γ+Δ)	3.466.171,02	2.898.152,15

ΣΗΜΕΙΩΣΗ: Εγινε αναπροσαρμογή της αξίας των ακινήτων της εταιρείας σύμφωνα με το Ν. 2065/92 και Ν. 3296/04 την 31.12.2004.

ΚΑΤΑΣΤΑΣΗ ΛΟΓΑΡΙΑΣΜΟΥ ΑΠΟΤΕΛΕΣΜΑΤΩΝ ΧΡΗΣΕΩΣ
31ης ΔΕΚΕΜΒΡΙΟΥ 2004 (1 ΙΑΝΟΥΑΡΙΟΥ - 31 ΔΕΚΕΜΒΡΙΟΥ 2004)

Ι. ΑΠΟΤΕΛΕΣΜΑΤΑ ΕΚΜΕΤΑΛΛΕΥΣΕΩΣ		Ποσά κλειομ. χρήσ. 2004			Ποσά προηγ. χρήσ. 2003
Κύκλος εργασιών (πωλήσεις)		987.965,97			1.091.809,83
Μείον: Κόστος πωλήσεων		834.418,57			947.586,40
Μικτά Αποτελ/τα (κέρδη) Εκμεταλλεύσεως		153.547,40			144.223,43
Πλέον: Αλλα έσοδα εκμεταλλεύσεως		5.546,00			5.546,00
Σύνολο		159.093,40			149.769,43
Μείον: 1. Εξοδα διοικητικής λειτουργίας	185.883,39		189.215,69		
3. Εξοδα λειτουργίας διαθέσεως	1.407,39	187.290,78	8.499,36	197.715,05	
Μερικά αποτελ/τα (ζημιές) εκμεταλλεύσεως		-28.197,38			-47.945,62
Μείον: 3. Χρεωστικοί τόκοι & συναφή έξοδα		8.464,63			1.642,96
Ολικά αποτελ/τα (ζημιές) εκμεταλλεύσεως		-36.662,01			-49.588,58
Μείον: Εκτακτα και ανόργανα έξοδα		9.756,79			0,00
Οργανικά & έκτακτα αποτελ/τα (ζημιές)		-46.418,80			-49.588,58
Μείον: Σύνολο αποσβέσ. πάγιων στοιχείων	138.073,14		142.885,74		
Μείον: Οι από αυτές ενσωμ. στο λειτουργ. κόστος	138.073,14	0,00	142.885,74	0,00	
ΚΑΘΑΡΑ ΑΠΟΤΕΛ/ΤΑ (ζημιές) ΧΡΗΣΕΩΣ ΠΡΟ ΦΟΡΩΝ		-46.418,80			-49.588,58

ΠΙΝΑΚΑΣ ΔΙΑΘΕΣΕΩΣ ΑΠΟΤΕΛΕΣΜΑΤΩΝ

	Ποσά κλειομ. χρήσ. 2004	Ποσά προηγ. χρήσ. 2003
Καθαρά αποτελ. (ζημιές) χρήσεως	-46.418,80	-49.588,58
Μείον: Υπόλοιπο αποτελεσμάτων (κερδών) προηγούμενων χρήσεων	10.874,84	65.168,77
Σύνολο	-35.543,96	15.580,19
Μείον: 2. Λοιποί μη ενσωματωμένοι στο λειτουρ. κόστος φόροι	-4.705,35	-4.705,35
Ζημίες εις νέο / Κέρδη προς διάθεση	-40.249,31	10.874,84
Η διάθεση των κερδών γίνεται ως εξής:		
8. Υπόλοιπο κερδών εις νέο	0,00	10.874,84
	0,00	10.874,84

Ο Πρόεδρος και Διευθ. Σύμβουλος
ΛΟΪΖΟΣ ΖΩΑΝΝΟΥ

Ο Λογιστής
ΔΗΜΗΤΡΗΣ ΣΤΑΜΑΤΗΣ

Ο Προϊστάμενος του Λογιστηρίου
ΓΙΩΡΓΟΣ Σ. ΜΑΤΣΑΜΑΣ

Ηλεκτρονική Στοιχειοθεσία & Δημοσιεύσεις Ισολογισμών «Η ΔΡΑΣΙΣ», Τηλ. 63.790 - 64.393 - 64.200 κ. Μαριά

"ΡΟΔΙΑΚΗ ΕΝΩΣΙΣ Α.Ε." ΠΡΑΚΤΟΡΕΥΣΕΩΣ ΑΣΦΑΛΙΣΤΙΚΩΝ ΕΤΑΙΡΕΙΩΝ

ΙΣΟΛΟΓΙΣΜΟΣ 31ης ΔΕΚΕΜΒΡΙΟΥ 2004 - 10η ΕΤΑΙΡΙΚΗ ΧΡΗΣΗ (1 ΙΑΝΟΥΑΡΙΟΥ - 31 ΔΕΚΕΜΒΡΙΟΥ 2004)

ΕΝΕΡΓΗΤΙΚΟ	Ποσά κλειομένης χρήσεως 2004			Ποσά προηγουμ. χρήσεως 2003		
Γ. ΠΑΓΙΟ ΕΝΕΡΓΗΤΙΚΟ	Αξία κτήσ.	Αποσβέσ.	Αναπ. αξία	Αξία κτήσ.	Αποσβέσ.	Αναπ. αξία
I. Ασώματες ακινητοποιήσεις	2.276,99	0,00	2.276,99	2.276,99	0,00	2.276,99
II. Ενσώματες ακινητοποιήσεις:						
6. Επιπλα και λοιπός Εξοπλισμός	7.852,41	2.664,70	5.187,71	7.852,41	2.664,70	5.187,71
Σύνολο Ακινητ/σεων (ΓΙ+ΓΙΙ)	10.129,40	2.664,70	7.464,70	10.129,40	2.664,70	7.464,70
Δ. ΚΥΚΛΟΦΟΡΟΥΝ ΕΝΕΡΓΗΤΙΚΟ						
II. Απαιτήσεις:						
1. Πελάτες			20.091,40			58.783,62
11. Χρεώστες διάφοροι			8.804,12			8.804,12
			28.895,52			67.587,74
IV. Διαθέσιμα						
1. Ταμείο			58.285,80			39.167,40
3. Καταθέσεις όψεως και προθεσμίας			1.282,14			9.304,82
			59.567,94			48.472,22
Σύνολο Κυκλοφ. Ενεργητ. (ΔΙΙ+ΔΙV)			88.463,46			116.059,96
Γενικό Σύνολο Ενεργητικού (Γ+Δ)			95.928,16			123.524,66

ΠΑΘΗΤΙΚΟ	Ποσά κλειομ. χρήσ. 2004	Ποσά προηγ. χρήσ. 2003
Α. ΙΔΙΑ ΚΕΦΑΛΑΙΑ		
I. Κεφάλαιο Μετοχικό		
1. Καταβεβλημένο	92.443,14	92.443,14
V. Αποτελέσματα εις νέο:		
Υπόλοιπο κερδών χρήσεως εις νέο	4.248,49	0,00
Υπόλοιπο ζημιών χρήσεως εις νέο	-16.973,94	-16.973,94
Σύνολο ιδίων κεφαλαίων	79.717,69	75.469,20
Γ. ΥΠΟΧΡΕΩΣΕΙΣ		
II. Βραχυπρόθεσμες Υποχρεώσεις:		
1. Προμηθευτές	1.569,81	47.777,46
11. Πιστωτές Διάφοροι	14.640,66	278,00
Σύνολο Υποχρεώσεων (ΓΙΙ)	16.210,47	48.055,46
Γενικό Σύνολο Παθητικού (Α+Γ)	95.928,16	123.524,66

ΚΑΤΑΣΤΑΣΗ ΛΟΓΑΡΙΑΣΜΟΥ ΑΠΟΤΕΛΕΣΜΑΤΩΝ ΧΡΗΣΕΩΣ
31ης ΔΕΚΕΜΒΡΙΟΥ 2004 (1 ΙΑΝΟΥΑΡΙΟΥ - 31 ΔΕΚΕΜΒΡΙΟΥ 2004)

		Ποσά κλειομ. χρήσ. 2004		Ποσά προηγ. χρήσ. 2003
Ι. ΑΠΟΤΕΛΕΣΜΑΤΑ ΕΚΜΕΤΑΛΛΕΥΣΕΩΣ				
Κύκλος εργασιών (έσοδα)		19.106,69		13.908,64
Μικτά Αποτελέσματα (κέρδη) Εκμεταλλεύσεως		19.106,69		13.908,64
Μείον: 1. Εξοδα διοικητικής λειτουργίας		13.229,70		6.619,48
Μερικά Αποτελέσματα (κέρδη) Εκμεταλλεύσεως		5.876,99		7.289,16
Πλέον: 1. Εκτακτα και ανόργανα έσοδα	147,50		0,00	
Μείον: 1. Εκτακτα και ανόργανα έξοδα	1.776,00	-1.628,50	0,01	-0,01
ΚΑΘΑΡΑ ΑΠΟΤΕΛΕΣΜΑΤΑ (κέρδη) ΧΡΗΣΕΩΣ		4.248,49		7.289,15

Ο Πρόεδρος του Δ.Σ.
ΤΣΑΜΠΙΚΟΣ ΜΟΣΧΑΤΟΣ
ΑΔΤ Ι 391063

Ο Αντιπρόεδρος του Δ.Σ.
ΙΩΑΝΝΗΣ ΧΑΤΖΗΛΙΑΜΗΣ
ΔΑΤ Μ 948943

Ο επί του Λογιστηρίου
ΝΙΚΗΤΑΣ ΜΑΧΛΗΣ
ΔΑΤ Β 815811
Γενικός Σύμβουλος Επιχειρήσεων
ΑΡ. ΑΔΕΙΑΣ 0024281 Α' ΤΑΞΗΣ

Ηλεκτρονική Στοιχειοθεσία & Δημοσιεύσεις Ισολογισμών «Η ΔΡΑΣΙΣ», Τηλ. 63.790 - 64.393 - 64.200 κ. Μαριά

Ξενοδοχειακαί Επιχειρήσεις ΣΑΒΒΑ ΣΑΛΒΑΡΗ Α.Ε.

Μ.Α.Ε 12074/80/Β/86/37 **ΙΣΟΛΟΓΙΣΜΟΣ 31ης ΔΕΚΕΜΒΡΙΟΥ 2004 - ΕΤΑΙΡΙΚΗ ΧΡΗΣΗ (1 ΙΑΝΟΥΑΡΙΟΥ - 31 ΔΕΚΕΜΒΡΙΟΥ 2004)**

ΕΝΕΡΓΗΤΙΚΟ	Ποσά κλειομένης χρήσεως 2004			Ποσά προηγουμ. χρήσεως 2003		
Γ. ΠΑΓΙΟ ΕΝΕΡΓΗΤΙΚΟ	Αξία Κτήσ.	Αποσβέσ.	Αναπ. Αξία	Αξία Κτήσ.	Αποσβέσ.	Αναπ. Αξία
II. Ενσώματες ακιν/σεις:						
1. Γήπεδα - Οικόπεδα	782.229,79	0,00	782.229,79	539.468,82	0,00	539.468,82
3. Κτίρια και Τεχνικά Εργα	2.156.105,00	1.114.414,82	1.041.690,18	1.535.269,39	787.635,77	747.633,62
4. Μηχ/τα - Τεχνικές Εγκατασ. και λοιπός μηχαν. εξοπλισμός	372.030,28	243.663,18	128.367,10	323.445,31	219.313,89	104.131,42
5. Μεταφορικά Μέσα	23.945,99	18.945,90	5.000,09	25.706,81	18.915,94	6.790,87
6. Επιπλα και λοιπός Εξοπλισμός	856.998,19	743.905,40	113.092,79	812.555,09	703.961,49	108.593,60
Σύνολο Ακινητοποιήσεων (ΓΙΙ)	4.191.309,25	2.120.929,30	2.070.379,95	3.236.445,42	1.729.827,09	1.506.618,33
III. Συμμ/χές & άλλες μακρ/σμες χρηματ/κές απαιτήσεις:						
1. Μακροπρόθεσμες απαιτήσεις κατά εταίρων			20.867,34			0,00
2. Συμμετοχές σε λοιπές επιχειρήσεις			92,55			92,55
			20.959,89			92,55
Σύνολο Παγίου Ενεργητικού (ΓΙΙ+ΓΙΙΙ)			2.091.339,84			1.506.710,88
Δ. ΚΥΚΛΟΦΟΡΟΥΝ ΕΝΕΡΓΗΤΙΚΟ						
I. Αποθέματα:						
1. Εμπορεύματα			4.110,20			4.712,21
4. Πρώτες και βοηθητικές ύλες - Αναλώσιμα υλικά - Ανταλλακτ. και είδη συσκευασ.			10.623,49			7.505,03
			14.733,69			12.217,24
II. Απαιτήσεις:						
1. Πελάτες			34.695,93			43.666,97
11. Χρεώστες Διάφοροι			30.286,06			48.699,67
			64.981,99			92.366,64
III. Χρεόγραφα						
1. Μετοχές			32.077,78			32.077,78
3. Λοιπά χρεόγραφα			0,00			196.156,41
			32.077,78			228.234,19
IV. Διαθέσιμα						
1. Ταμείο			21.918,04			8.841,69
3. Καταθέσεις Οψεως και Προθεσμίας			10.255,38			13.723,04
			32.173,42			22.564,73
Σύνολο Κυκλοφορ. Ενεργητικού (ΔΙ+ΔΙΙ+ΔΙΙΙ+ΔΙV)			143.966,88			355.382,80
Ε. ΜΕΤΑΒΑΤΙΚΟΙ ΛΟΓ. ΕΝΕΡΓΗΤΙΚΟΥ						
1. Εξοδα επομένων χρήσεων			5.554,47			2.694,38
2. Εσοδα χρήσεως εισπρακτέα			0,00			5.957,20
			5.554,47			8.651,58
Γενικό Σύνολο Ενεργητικού (Γ+Δ+Ε)			2.240.861,19			1.870.745,26

ΠΑΘΗΤΙΚΟ	Ποσά κλειομ. χρήσ. 2004	Ποσά προηγ. χρήσ. 2003
Α. ΙΔΙΑ ΚΕΦΑΛΑΙΑ		
I. Κεφάλαιο Μετοχικό (22.795 μετοχές των 29,35 Ευρώ)		
1. Καταβεβλημένο	669.033,25	669.033,25
III. Διαφορές αναπροσαρμογής:		
1. Διαφορές από αναπρ/γή αξίας μετοχών	7.809,83	7.809,83
2. Διαφορές από αναπροσ/γή αξίας λοιπών περιουσιακών στοιχείων	473.293,51	35,94
IV. Αποθεματικά κεφάλαια:		
1. Τακτικό αποθεματικό	36.354,98	36.354,98
4. Εκτακτα αποθεματικά	73.074,10	73.074,10
5. Αφορ. αποθεματικά ειδικών διατάξεων νόμων	196.004,52	196.004,52
V. Αποτελέσματα εις νέο:		
Υπόλοιπο κερδών εις νέο	0,00	273,07
Υπόλοιπο ζημιών εις νέο	-70.344,79	0,00
Διαφορές φορολ. ελέγχου	0,00	-46.467,00
Σύνολο ιδίων κεφαλαίων	1.385.225,40	936.118,69
Β. ΠΡΟΒΛ. ΓΙΑ ΚΙΝΔΥΝΟΥΣ & ΕΞΟΔΑ		
1. Προβλ. για αποζημ. προσωπικού λόγω εξόδου από την υπηρεσία	8.980,19	8.980,19
2. Λοιπές προβλέψεις	7.144,42	7.144,42
	16.124,61	16.124,61
Γ. ΥΠΟΧΡΕΩΣΕΙΣ		
I. Μακροπρόθεσμες Υποχρεώσεις:		
2. Δάνεια Τραπεζών	405.870,39	476.330,90
II. Βραχυπρόθεσμες Υποχρεώσεις:		
1. Προμηθευτές	62.539,34	116.572,77
3. Τράπεζες λ/βραχυπρ. υποχρεώσ.	299.743,85	266.873,60
5. Υποχρ. από φόρους - τέλη	42.943,53	9.869,72
6. Αφαλιστικοί Οργανισμοί	20.097,55	20.166,94
10. Μερίσματα πληρωτέα	0,00	14.675,00
11. Πιστωτές Διάφοροι	3.312,90	8.318,34
	428.637,17	436.476,37
Σύνολο Υποχρεώσεων (ΓΙ+ΓΙΙ)	834.507,56	912.807,27
Δ. ΜΕΤΑΒΑΤΙΚΟΙ ΛΟΓ. ΠΑΘΗΤΙΚΟΥ		
2. Εξοδα χρήσεως δουλευμένα	5.003,62	5.694,69
Γενικό Σύν. Παθητικού (Α+Β+Γ+Δ)	2.240.861,19	1.870.745,26

ΣΗΜΕΙΩΣΗ: Εγινε αναπροσαρμογή της αξίας των ακινήτων της εταιρείας σύμφωνα με το Ν. 2065/92 και Ν. 3296/04 την 31.12.2004.

ΚΑΤΑΣΤΑΣΗ ΛΟΓΑΡΙΑΣΜΟΥ ΑΠΟΤΕΛΕΣΜΑΤΩΝ ΧΡΗΣΕΩΣ
31ης ΔΕΚΕΜΒΡΙΟΥ 2004 (1 ΙΑΝΟΥΑΡΙΟΥ - 31 ΔΕΚΕΜΒΡΙΟΥ 2004)

		Ποσά κλειομ. χρήσ. 2004		Ποσά προηγ. χρήσ. 2003
Ι. ΑΠΟΤΕΛΕΣΜΑΤΑ ΕΚΜΕΤΑΛΛΕΥΣΕΩΣ				
Κύκλος εργασιών (πωλήσεις)		987.932,00		968.242,93
Μείον: Κόστος πωλήσεων		756.220,48		732.664,27
Μικτά Αποτελέσματα (κέρδη) Εκμεταλλεύσεως		231.711,52		235.578,66
Πλέον: Αλλα έσοδα εκμεταλλεύσεως		9.202,10		14.928,81
Σύνολο		240.913,62		250.507,47
Μείον: 1. Εξοδα διοικητικής λειτουργίας	124.617,83		105.767,21	
3. Εξοδα λειτουργίας διαθέσεως	83.195,96	207.813,79	84.083,44	189.850,65
Μερικά αποτελ. (κέρδη) Εκμεταλλεύσεως		33.099,83		60.656,82
Πλέον: 2. Εσοδα χρεογράφων	0,00		101,60	
Πλέον: 4. Πιστωτικοί τόκοι & συναφή έσοδα	780,36		3.212,99	
Μείον: 3. Χρεωστικοί τόκοι & συναφή έξοδα	45.833,72	-45.053,36	46.508,84	-43.194,25
Ολικά αποτελ/τα (ζημιές) εκμεταλλεύσεως		-11.953,53		17.462,57
Πλέον: 1. Εκτακτα και ανόργανα έσοδα		12.532,53		14.818,14
Μείον: 1. Εκτακτα και ανόργανα έξοδα	1.138,19		2,76	
2. Εκτακτες ζημιές	4,18		0,00	
3. Εξοδα προηγουμένων χρήσεων	144,02	1.286,39	0,00	2,76
Οργανικά και έκτακτα αποτελέσματα (ζημιές)		-707,39		32.277,95
Μείον: Σύνολο αποσβέσεων πάγιων στοιχείων	120.138,69		87.721,12	
Μείον: Οι από αυτές ενσωμ. στο λειτουρ. κόστος	120.138,69	0,00	87.721,12	0,00
ΚΑΘΑΡΑ ΑΠΟΤΕΛ/ΤΑ (ζημιές) ΧΡΗΣΕΩΣ προ φόρων		-707,39		32.277,95

ΠΙΝΑΚΑΣ ΔΙΑΘΕΣΕΩΣ ΑΠΟΤΕΛΕΣΜΑΤΩΝ

	Ποσά κλειομ. χρήσ. 2004	Ποσά προηγ. χρήσ. 2003
Καθαρά αποτελ/τα (ζημιές) χρήσεως	-707,39	32.277,95
Μείον: Υπόλοιπο αποτελεσμάτων (κερδών) προηγ. χρήσεων	273,07	3.132,21
Μείον: Διαφορές φορολογικού ελέγχου προηγ. χρήσεων	-58.684,00	0,00
Σύνολο	-59.118,32	35.410,16
Μείον: 1. Φόρος εισοδήματος	11.226,47	19.855,99
Ζημιές εις νέο / Κέρδη προς διάθεση	-70.344,79	15.554,17
Η διάθ. των κερδών γίνεται ως εξής:		
1. Τακτικό αποθεματικό	0,00	606,10
2. Πρώτο μέρισμα	0,00	14.675,00
8. Υπόλοιπο κερδών εις νέο	0,00	273,07
	0,00	15.554,17

Η Πρόεδρος του Δ.Σ.
ΠΑΜΟΛΑ ΣΑΛΒΑΡΗ

Ο Διευθύνων Σύμβουλος
ΕΥΑΓΓΕΛΟΣ ΣΑΛΒΑΡΗΣ

Ο Προϊστάμενος Λογιστηρίου
ΠΑΝΑΓ. ΠΑΠΑΚΩΝΣΤΑΝΤΙΝΟΥ

Ηλεκτρονική Στοιχειοθεσία & Δημοσιεύσεις Ισολογισμών «Η ΔΡΑΣΙΣ», Τηλ. 63.790 - 64.393 - 64.200 κ. Μαριά

C-Class. 1η στην κατηγορία της...



Mercedes-Benz - ένα προϊόν του ομίλου DaimlerChrysler

... με εκδόσεις που "εξοπλίζουν."

Στα βραβεία "Best Auto 2005", η C-Class ψηφίστηκε πρώτη στην κατηγορία της, ξεπερνώντας το Audi A4 και τη BMW σειρά 3 αποδεικνύοντας για άλλη μια φορά την υπεροχή της. Εμπιστευθείτε τώρα και εσείς τη μοναδική της ασφάλεια, νιώστε τη δύναμη των 1.800 cc με Kompressor έως 192 hp και ανακαλύψτε την πολυτέλεια που σας εκφράζει σε μία από τις δύο εκδόσεις:



- **Status Edition** με πλούσιο standard εξοπλισμό που περιλαμβάνει μεταξύ άλλων, σαλόνι leather twin, ξύλινη επένδυση, ζάντες αλουμινίου, συναγερμό, ηλεκτρικά αναδιπλούμενους καθρέπτες κ.ά.
  Με €35.400 ή από €449 το μήνα*

- **Sport Edition** με σαλόνι leather twin, σπορ καθίσματα, ζάντες αλουμινίου 17 ιντσών, σπορ ανάρτηση, συναγερμό κ.ά.
  Μέ €37.600

Mercedes-Benz

mobilo-life

Mercedes Benz FINANCE

Γραμμή εξυπηρέτησης πελατών Mercedes-Benz Ελλάς, τηλ.: 800-11-76000, www.mercedes-benz.gr

Ε. ΧΑΤΖΗΜΙΧΑΛΗΣ & ΥΙΟΙ Ο.Ε.

Εξουσιοδοτημένος Διανομέας & Επισκευαστής Mercedes-Benz

Έκθεση: ΡΟΔΟΣ, 9ο χλμ. Ρόδου - Λίνδου, τηλ.: (22410) 62941

Ανοικτή πρόσκληση της «Νέας Εποχής»

Το Σάββατο η παρουσίαση του προγράμματος του Κάλλιστου Διακογεωργίου

«ΝΕΑ ΕΠΟΧΗ» για το δωδεκανησιακό ποδόσφαιρο ονομάζεται η κίνηση των παραγόντων που θα διεκδικήσουν θέσεις τακτικών και αναπληρωματικών μελών στις εκλογές της Ένωσης Ποδοσφαιρικών Σωματείων Δωδεκανήσου, που θα γίνουν στις 11 ή 18 Ιουνίου 2005, με επικεφαλής τον Κάλλιστο Διακογεωργίου.

Ήδη, η ομάδα έχει ετοιμάσει το πρόγραμμά της που θα παρουσιάσει το προσεχές Σάββατο στις 7 μ.μ. στο «Γκραντ Οτέλ». Στον ίδιο χώρο θα ανακοινωθούν κι επίσημα όλα τα ονόματα της ομάδας που είναι:

Για τακτικά μέλη:

- Κάλλιστος Διακογεωργίου
- Πασχάλης Γκογκίδης
- Άκης Δημητριάδης
- Σάββας Καλαθενός
- Γιάννης Κάτρης
- Μιχάλης Μπακαρής
- Μιχάλης Περεζούς
- Σταύρος Παναγιωτακόπουλος
- Κώστας Παπαγεωργίου
- Παρασκευάς Σάββενας
- Αλέκος Σιδέρης
- Θεοδόσης Στεφανάκης
- Γιώργος Τανίδης

Η «ΝΕΑ ΕΠΟΧΗ» του δωδεκανησιακού ποδοσφαίρου κάνει ανοιχτή πρόσκληση για την εκδήλωση του Σαββάτου:

«Σας προσκαλούμε να μας τιμήσετε με την παρουσία σας στην εκδήλωση που θα πραγματοποιηθεί το Σάββατο 14 Μαΐου 2005 και ώρα 19:00 στο "Γκραντ Οτέλ".

Περιλαμβάνει την παρουσία των προσώπων που στελεχώνουν την κίνησή μας, την ανάπτυξη του προγράμματός μας για τη διοίκηση της Ένωσης Ποδοσφαιρικών Σωματείων Δωδεκανήσου και την ανάδειξή της σε φορέα ανάπτυξης και προόδου του ποδοσφαίρου.

Η παρουσία των ανθρώπων που υπηρετούν με ανιδιοτέλεια και εθελοντικά και αγαπούν το δωδεκανησιακό ποδόσφαιρο κρίνεται απαραίτητη και θα μας γεμίσει χαρά και αισιοδοξία για το μέλλον του σωματειακού ποδοσφαίρου μας».

Στην εκδήλωση θα κληθούν οι πρόεδροι και οι διοικήσεις όλων των σωματείων, οι διοικήσεις της ΕΠΣΔ και του ΣΔΠΔ, αθλητικοί φορείς, οι πρώην πρόεδροι της ΕΠΣΔ, εκπρόσωποι της Τοπικής Αυτοδιοίκησης, εκπρόσωποι οικονομικών φορέων, οι βουλευτές, οι παλαίμαχοι ποδοσφαιριστές και άλλοι.

• Παρόμοια εκδήλωση θα γίνει στην Κω στις 28 Μαΐου 2005.

Προσωπική κόντρα Παυλίδη - Καραμάριου

Οι εκλογές που θα γίνουν στην Ένωση Ποδοσφαιρικών Σωματείων Δωδεκανήσου τον Ιούνιο

Του

ΗΛΙΑ ΛΟΪΖΟΥ

Είναι γεγονός πλέον πως στις επικείμενες εκλογές της ΕΠΣΔ η μάχη δεν θα είναι αθλητική, αλλά πολιτική. Φαίνεται ότι οι σωτήρες του ποδοσφαίρου δεν πιστεύουν στις δυνάμεις τους και ζήτησαν τη βοήθεια των πολιτικών.

Ωστόσο μπορεί και να συμβαίνει το αντίθετο. Οι πολιτικοί που νομίζουν ότι μπορούν να διαφεντεύουν τα πάντα στον τόπο μας, σκέφτηκαν να ρίξουν τα δίχτυα τους στους ιθαγενείς του ποδοσφαίρου και να βγάλουν καλύτερη «ψαριά» για το μέλλον τους.

Βέβαια αυτό που εντυπωσιάζει περισσότερο είναι το γεγονός πως οι πολιτικοί προέρχονται από τον ίδιο κομματικό χώρο και βρήκαν πρόσφορο έδαφος να παίξουν και να πατρονάρουν τους διάφορους υποψήφιους, οι οποίοι στις αρχές του επόμενου μήνα θα διεκδικήσουν την εκλογή τους στο εντεκαμελές συμβούλιο της Ένωσης Ποδοσφαιρικών Σωματείων Δωδεκανήσου. Ο πόλεμος δείχνει ότι θα είναι αδυσώπητος, καθώς δύο πολιτικοί άνδρες θα προσπαθήσουν ν' αποδείξουν, ο καθένας για τον εαυτό του, πως έχει το πάνω χέρι και μπορεί με τις δυνάμεις του να ελέγχει αυτό που δεν ήλεγχε πριν.

Μπορεί σ' αυτές τις εκλογές να μην υπάρχουν παρατάξεις με τον παραδοσιακό τρόπο των δύο ψηφοδελτίων, όμως είναι ξεκάθαρο πως παρατάξεις υπάρχουν και επικεφαλής τους είναι ο Μιχάλης Βεργωτής στη μία και ο Κάλλιστος Διακογεωργίου στην άλλη. Θα ήταν καλό και πρέπον η εκλογική μάχη να περιοριζόταν ανάμεσα στους δύο συνδυασμούς με τον καθένα να προβάλλει τις θέσεις του, αλλά και τις λύσεις του σε κάθε θέμα που αφορά το ποδόσφαιρο. Μετά λύπης μας διαπιστώνουμε, όμως, πως κάτι τέτοιο δεν πρόκειται να ισχύσει, αφού η μάχη διεξάγεται σε άλλα επίπεδα.

Σύμφωνα με έγκυρες πληροφορίες, ο υπουργός Αιγαίου Αριστοτέλης Παυλίδης κι ο βουλευτής Τάσος Καραμάριος έχουν ήδη ετοιμάσει τα πολιτικά τους οπλοστάσια κατάλληλα και μάλιστα οι πρώτες «ρουκέτες» άρχισαν να εκτοξεύονται ένθεν και ένθεν.

Η διαμάχη των δύο ανδρών είναι καθαρά προσωπική και τώρα που τους δόθηκε η ευκαιρία τη μεταφέρουν σε χώρο που άλλοι συνάδελφοί τους στην πρωτεύουσα και τη συμπρωτεύουσα το κάνουν εδώ και χρόνια. Μέχρι πρόσφατα στα Δωδεκάνησα δεν είχαμε τέτοιες συμπεριφορές, αλλά μάλλον ήλθε η στιγμή να πολιτικοποιηθεί το ποδόσφαιρο και στο νομό μας.

Πιο λογικό ίσως ν' ακουγόταν το γεγονός, αν οι αντιμαχόμενοι προέρχονταν από διαφορετικούς πολιτικούς χώρους. Είναι και παράξενο, ωστόσο, πώς το εκλογικό σώμα στο οποίο απευθύνονται (διοικήσεις των σωματείων) δεν προέρχεται από το δικό τους πολιτικό χώρο (η πλειοψηφία) αλλά από διαφορετικό.

Μέχρι στιγμής, οι επικεφαλής των παρατάξεων αρνούνται ότι οι δύο εκπρόσωποι του νομού μας στο ελληνικό κοινοβούλιο έχουν αναμιχθεί στην προεκλογική τους εκστρατεία. Προφανώς δεν μπορούν να ομολογήσουν κάτι τέτοιο επίσημα, αφού ό,τι διαβουλεύσεις γίνονται, γίνονται στο παρασκήνιο, ωστόσο οι πληροφορίες αναφέρουν πως υπάρχει ανοιχτή γραμμή μεταξύ τους και οι παρατάξεις δέχονται οδηγίες ως προς τη στρατηγική και την τακτική που θ' ακολουθήσουν μέχρι την πραγματοποίηση της γενικής συνέλευσης της ΕΠΣΔ.

Τα σωματεία του ποδοσφαίρου αλλά και κάθε άλλου αθλήματος προσφέρονται για κάθε είδους πολιτικά παιχνίδια και προσωπικά οφέλη των ενδιαφερομένων. Όμως είναι καιρός ν' αφυπνισθούν και να διεκδικήσουν πρώτα τα κεκτημένα και στη συνέχεια κάτι περισσότερο. Στις εκλογές θα υπάρχει μεν το ενιαίο ψηφοδέλτιο αλλά θα πρέπει να υπάρχει και το λευκό.

Εάν οι εκπρόσωποι των σωματείων, που θα κληθούν να ψηφίσουν δεν ικανοποιούνται από τα πρόσωπα που θα διεκδικήσουν την ψήφο τους τότε μπορούν να κάνουν χρήση και του λευκού στέλνοντας το μήνυμα προς όλους, ότι τα σωματεία χρειάζονται λύσεις στα προβλήματά τους και δεν έχουν ανάγκη τις πολιτικές ή τις προσωπικές κόντρες κανενός.

Ήδη η λασπολογία κι η ευτέλεια έχουν εμφανισθεί στις δύο παρατάξεις, πίσω από την ασφάλεια και προστασία που τους παρέχει το παρασκήνιο. Θέλουμε να πιστεύουμε πως οι εκλογές θα διεξαχθούν με αξιοπρέπεια, όμως αυτό φαντάζει σαν όνειρο θερινής νυκτός κι αυτό γιατί, μπροστά στην προσωπική τους προβολή, οι επικεφαλής των παρατάξεων είναι διατεθειμένοι να χρησιμοποιήσουν κάθε τρόπο για την εκλογή τους.

Καθολική απαίτηση να μείνει ο Χοσάδας

Η επόμενη μέρα για τον πρωταθλητή Δωδεκανήσου ΑΕΡΑ Αφάντου μάλλον δεν ξημέρωσε καλά. Τα γεγονότα έτρεξαν πολύ γρήγορα και το πρώτο μαντάτο το μετέδωσε ο ίδιος ο προπονητής των πρωταθλητών Βαγγέλης Χοσάδας πως στη νέα περίοδο δεν θα βρίσκεται στον πάγκο της ομάδας. Στο ίδιο μήκος κύματος κινήθηκε και ο πρόεδρος Γιάννης Κουμνάκης που στο στενό του περιβάλλον δήλωνε πως δεν θα συνεχίσει στην προεδρία αλλά από άλλη θέση στο Δ.Σ.

Επίσης ο γενικός αρχηγός Νίκος Νικολής δεν μπορεί να συνεχίσει να προσφέρει στο Δ.Σ. αλλά αν δεν βρεθούν λύσεις στο διοικητικό θα μείνει να βοηθήσει. Τα διοικητικά λοιπόν είναι αυτά που καίνε αυτή την περίοδο τον ΑΕΡΑ, όμως ό,τι είναι να γίνει πρέπει να γίνει σύντομα, ώστε ο προγραμματισμός της νέας χρονιάς να ετοιμασθεί στην ώρα του. Φήμες που κυκλοφορούν στ' Αφάντου θέλουν αρκετά πρόσωπα να εμπλέκονται στα διοικητικά, αλλά τίποτα δεν είναι ξεκάθαρο.

Για τη θέση του προέδρου ακούστηκαν τα ονόματα των Γαμβρούδη και Πελλού, πρόσωπα που φαίνεται ότι θα έχουν και τη στήριξη του δημάρχου κ. Καββάδα. Αυτό ωστόσο που είναι ξεκάθαρο είναι πως η συντριπτική πλειοψηφία του κόσμου επιθυμεί την παραμονή του Βαγγέλη Χοσάδα στον πάγκο της ομάδας και για τη νέα χρονιά όπου ο ΑΕΡΑ θα συμμετάσχει για πρώτη φορά στην ιστορία του σε πρωτάθλημα εθνικής κατηγορίας, τη Δ' Εθνική.

Σύμφωνα με έγκυρες πληροφορίες, τρεις επιχειρηματίες έχουν εκφράσει την επιθυμία τους να συμμετάσχουν στο Δ.Σ. και είναι οι Κώστας Αβάντης, Τριαντάφυλλος Τριανταφύλλας και Νίκος Παυλούς.

Αυτό που σίγουρα θα είναι καλό για τους πρωταθλητές είναι να υπάρξει ένα δυνατό Δ.Σ., καθώς οι προϋποθέσεις και τα πρόσωπα υπάρχουν, αρκεί να βάλουν στην άκρη τις διαφορές τους, οι οποίες πηγάζουν από την αγάπη τους για τον ΑΕΡΑ.

Μετάλλια από τους ποδηλάτες του Διαγόρα

Τέσσερα μετάλλια κατέκτησαν οι ποδηλάτες του Διαγόρα στο Πανελλήνιο πρωτάθλημα πίστας παίδων, που έγινε τις τελευταίες τρεις ημέρες στο ολυμπιακό ποδηλατοδρόμιο της Αθήνας.

Στο αγώνισμα των πόντων:

- Ο Νίκος Τρικοίλης κατέκτησε την πρώτη θέση και πήρε το χρυσό μετάλλιο
- Ο Μανόλης Παρασκευάς ήρθε δεύτερος και κατέκτησε το ασημένιο μετάλλιο
- Ο Αντώνης Νικολέττος, που βοήθησε σημαντικά τους δύο πρώτους, ήταν δέκατος.

Στο αγώνισμα του πουρσουίτ 2000μ.:

- Ο Νίκος Τρικοίλης τερμάτισε δεύτερος
- Ο Μανόλης Παρασκευάς ήρθε τρίτος και
- Ο Αντώνης Νικολέττος έβδομος

Την προσεχή εβδομάδα θα γίνει στο ΟΑΚΑ το πανελλήνιο πρωτάθλημα πίστας ανδρών - γυναικών

Πανελλήνιο ρεκόρ έκανε η Παρδαλού

Μια νέα μεγάλη επιτυχία σημείωσε η Μαρία Παρδαλού της Νίκης Ρόδου.

Στο Διασυλλογικό πρωτάθλημα στίβου ανδρών - γυναικών που έγινε το Σαββατοκύριακο στη Χαλκίδα, κατέκτησε την πρώτη θέση στα 3.000 μ. στιπλ (φυσικά εμπόδια) με πανελλήνιο ρεκόρ!

Η επίδοσή της ήταν 10'.25''.12, που της δίνει το δικαίωμα να συμμετάσχει στο Πανευρωπαϊκό πρωτάθλημα της Γερμανίας τον Ιούλιο!

Το προηγούμενο ρεκόρ (10'.33'') ήταν δικό της.

ΙΑΛΥΣΟΣ

Πρόβλημα με τα βιβλία

Ο δήμαρχος Ιαλυσού Στέργος Στάγκας είναι διατεθειμένος να βοηθήσει τον ΓΑΣ Ιάλυσο, όχι όμως μόνο το ποδοσφαιρικό τμήμα. Σύμφωνα με έγκυρες πληροφορίες, ο κ. Στάγκας έχει στείλει το μήνυμα προς κάθε ενδιαφερόμενο για τη διοίκηση, πως ο σύλλογος διαθέτει κι άλλα τμήματα τα οποία το Δ.Σ. που θα προκύψει τις επόμενες ημέρες, οφείλει να γνωρίζει.

Όπως είναι γνωστό, ο Ιάλυσος εκτός από το ποδόσφαιρο έχει μπάσκετ, ρυθμική και τις υποδομές παιδικού κι εφηβικού ποδοσφαίρου.

Είναι ξεκάθαρος ότι η οικονομική βοήθεια που θα δώσει ο Δήμος θα αφορά όλα τα τμήματα. Ωστόσο, οι ίδιες πληροφορίες αναφέρουν πως υπάρχει προβληματισμός στο κλείσιμο των βιβλίων, καθώς το οικονομικό αποτελεί αγκάθι και μέχρι στιγμής δεν έχει βρεθεί λύση.

Η θητεία του Δ.Σ. τελειώνει τον επόμενο χρόνο, και παρά τα όσα έχουν γίνει γνωστά, καμία παραίτηση μέλους του παρόντος διοικητικού συμβουλίου δεν έχει υποβληθεί.

Τα άτομα που έχουν δείξει ενδιαφέρον να μπουν στη διοίκηση βρίσκονται σ' αναμονή και μάλιστα ο Λάζαρος Καλημέρης που έχει κάνει τις απαραίτητες επαφές μαζί τους είναι έτοιμος ν' ανακοινώσει όλα τα ονόματα των προσώπων που θέλουν να βοηθήσουν την ομάδα.

Ωστόσο τα πάντα θα ξεκαθαρίσουν μόλις κλείσουν τα βιβλία από τη σημερινή διοίκηση. Λογικά, λοιπόν, οι υπεύθυνοι δεν μπορούν να μιλήσουν για μεταγραφές ούτε και για πρόσληψη προπονητή.

Πάντως, όπως άφησε να εννοηθεί ο Λάζαρος Καλημέρης μπορεί να συσταθεί Δ.Σ. με παλιά και νέα μέλη, ώστε να βγει ένα δυνατό σχήμα που να μπορέσει γρήγορα να κάνει το σχεδιασμό για τη νέα περίοδο.

Την Παρασκευή θα αναμετρηθούν Κλεάνθης και οι Έφηβοι της Ρόδου

Την Παρασκευή τελικά αντί την Τρίτη που είχε προγραμματιστεί θα γίνει το φιλικό ανάμεσα στον Κλεάνθη και την εφηβική ομάδα της Ρόδου στο γήπεδο του Παραδεισίου.

Το φιλικό αυτό θα ξεκινήσει κατά πάσα πιθανότητα στις 5 μ.μ.

Αύριο μετά την προπόνηση, η διοίκηση του Κλεάνθη θα παραθέσει δείπνο στους παίκτες αλλά και στο τεχνικό τιμ του συλλόγου.

Ο προπονητής της Εφηβικής ομάδας της Ρόδου Δημήτρης Σαλπιγκτίδης, θέλει να κάνει καλή δουλειά και να «βγάλει» παίκτες που θα μπορούν σε λίγα χρόνια να πρωταγωνιστήσουν στην αντρική ομάδα της Ρόδου.

Δεκαπέντε παίκτες παρελθόν από τον Αστέρα Μασάρων!

Δεκαπέντε παίκτες ανακοίνωσαν πως δεν επιθυμούν να συνεργαστούν με τον Αστέρα Μασάρων τη νέα χρονιά!

Έτσι λοιπόν ο προπονητής του Μιχάλης Κυπριώτης έχει μείνει με δώδεκα παίκτες, ενώ ανακοίνωσε πως θα γίνουν έξι μεταγραφές. Απλά περιμένουν να δουν τι θα γίνει με τον «νόμο των τριαντάρηδων» για να δουν ποιους θα μπορούν να αποκτήσουν.

Πάντως ο Αστέρας ζήτησε δύο παίκτες.

Τον Φόντα Μαννάκη του Διαγόρα και από τη Ρόδο δανεικό για ακόμη ένα χρόνο τον Αντώνη Θεοδοσίου.

Στα μέσα Μαΐου (τις επόμενες μέρες δηλαδή), θα γίνουν συμπληρωματικές εκλογές, με τον Στέφανο Τριαντενό να παραμένει παράγοντας του Αστέρα.

Τέλος ο προπονητής του Αστέρα ψάχνει ομάδα για φιλικό που θα γίνει μέσα στη βδομάδα, με φαβορί να είναι η ομάδα του Διαγόρα.

Τέλος του μήνα οι εκλογές στον Ηρακλή

Στο τέλος του μήνα θα γίνουν ο εκλογές για την ανάδειξη συμβουλίου στον Ηρακλή Μαριτσών.

Ο προπονητής Σπύρος Αγγελόπουλος και ο πρόεδρος Γιώργος Παπαδημήτρης περιμένουν τις εκλογές για να πιάσουν δουλειά.

Πρώτο μέλημα είναι να γίνουν ανανεώσεις με τους περισσότερους παίκτες, αφού ο Σπύρος Αγγελόπσυλος έμεινε απόλυτα ευχαριστημένος από την προσπάθεια που έκαναν οι περισσότεροι την χρονιά που πέρασε.

Πάντως ήδη οι άνθρωποι του Ηρακλή συζητάνε με 2-3 παίκτες που θέλουν να εντάξουν στο δυναμικό τους τη νέα χρονιά.

Όπως και πέρσι, έτσι και φέτος ο Ηρακλής θα αποτελείτε από μικρούς (ηλικιακά) παίκτες. Θέλουν να ακολουθήσουν τη ίδια πετυχημένη χρονιά, για να μείνει και πάλι ο κόσμος των Μαριτσών ευχαριστημένος...

Όλα στάσιμα στην Ασπίδα Απολακκιάς

Δεν κινείται φύλλο στην Απολακκιά, αφού όλοι περιμένουν τις εκλογές που θα γίνουν τις επόμενες μέρες.

Η διετία του Δημήτρη Καρατζιά τελείωσε, αλλά όπως όλα δείχνουν θα ξαναβάλει υποψηφιότητα για τον προεδρικό θώκο της Ασπίδας.

Πάντως υπάρχουν περισσότερες εξελίξεις με τον Αλάντζι Αντάμου!

Σύμφωνα λοιπόν με πληροφορίες, ο παίκτης δοκιμάζεται από αξιόλογη ομάδα της Β' Κατηγορίας στη Γαλλία!

Οι πιστοί έγιναν «χούλιγκανς»

❑ Στο παρά πέντε απετράπησαν θερμά επεισόδια στη Μονή του Σκιάδι ανάμεσα σε κατοίκους της Κατταβιάς και του Βατίου τη Λαμπρή Τρίτη το βράδυ

Απ' ό,τι φαίνεται, σύμφωνα μ' αυτά που συνέβησαν στο Δήμο της Νότιας Ρόδου, το μέτρο έχει χαθεί από τη ζωή μας κι αυτό οφείλεται σε πολλούς τριτογενείς παράγοντες που έχουν παγιδεύσει τους νεοέλληνες. Όταν η πολιτική εμπλέκεται στο ποδόσφαιρο, όταν το ποδόσφαιρο εμπλέκεται στα εκκλησιαστικά έθιμα κι όταν μια πικρία μετατρέπεται σε έμμεση εκδίκηση τότε σίγουρα κάτι δεν πάει καλά.

Η ιστορία ξεκίνησε από το γεγονός ότι η ομάδα της Α.Ε. Κατταβιάς δεν μπόρεσε να παραμείνει στην Α' Κατηγορία Δωδεκανήσου και κάποιοι μέσα στη λύπη τους θεώρησαν υπεύθυνους τους Βατενούς.

Ως εδώ όλα μπορούμε να τα δεχτούμε, όμως η κατάσταση και οι πικρίες μεταφέρθηκαν σε άλλους χώρους και η σύραξη ανάμεσα στους κατοίκους των δύο χωριών αποφεύχθηκε χάρις στην ψυχραιμία και την αυτοσυγκράτηση κάποιων. Όλα αυτά θα συνέβαιναν σ' ένα έθιμο που υπάρχει εδώ και εκατοντάδες ίσως χρόνια όπου οι κάτοικοι των χωριών της περιοχής μεταφέρουν το εικόνισμα της Παναγίας της Σκιαδενής στο χωριό τους.

Σύμφωνα με το έθιμο, οι κάτοικοι της Κατταβιάς κάθε χρόνο Λαμπρή Τρίτη, γύρω στις 7.00 με 8.00 το βράδυ, φθάνουν στο Σκιάδι φέρνοντας την εικόνα της Παναγιάς από το χωριό τους με τα πόδια, μετά από μια αρκετά πολύωρη και κουραστική διαδρομή.

Στο Σκιάδι βρίσκονται και περιμένουν οι κάτοικοι του Βατίου, οι οποίοι με τη σειρά τους μεταφέρουν την εικόνα πάλι με τα πόδια στο χωριό τους μετά από πεζοπορία 2 - 3 ωρών. Η εικόνα παραμένει στο Βάτι μέχρι τη Λαμπρή Πέμπτη, οπότε έρχονται οι κάτοικοι από τ' Ασκληπειό και τη μεταφέρουν στο χωριό τους.

Τη Λαμπρή Τρίτη λοιπόν, κάποιοι, ευτυχώς λίγοι Κατταβενοί, σκέφτηκαν να εκδικηθούν τους Βατενούς θεωρώντας τους υπεύθυνους για τον υποβιβασμό της ομάδας τους.

Με το δικό τους τρόπο κατάφεραν να μεταφέρουν την εικόνα της Παναγίας στο Σκιάδι με δύο ώρες καθυστέρηση και όχι να κάνουν αυτό που έκαναν κι άλλες χρονιές.

Η άφιξη των Κατταβενών στο Σκιάδι έγινε στις 10.00 το βράδυ και όχι μεταξύ 7.00 και 8.00. Η συμπεριφορά των συνδημοτών τους εξαγρίωσε τους Βατενούς, αφού την εικόνα θα τη συνόδευαν άτομα κάθε ηλικίας και μικρά παιδιά, καθώς στο Βάτι θα έφταναν πλέον στη 1.30 μετά τα μεσάνυχτα και όχι όπως τις προηγούμενες φορές γύρω στις 10.00 - 11.00.

Αυτό είχε σαν αποτέλεσμα να δημιουργηθεί ένταση και ν' ανταλλαγούν κουβέντες που δεν ταίριαζαν σ' αυτές τις γιορτινές μέρες αγάπης.

Μία σπίθα έλειπε για να έλθουν στα χέρια οι δύο πλευρές, περίπου 15-20 άτομα από την Κατταβιά και 50 άτομα από το Βάτι.

Ευτυχώς την τελευταία στιγμή επικράτησε η λογική και τα επεισόδια αποφεύχθηκαν, καθώς σε διαφορετική περίπτωση το μοναστήρι θα μετατρεπόταν σε κερκίδα γηπέδου και οι πιστοί σε «χούλιγκανς».

Ας ελπίσουμε πως του χρόνου δεν θα φθάσουν στ' αυτιά μας τέτοιες πληροφορίες και προτρέπουμε τις δύο πλευρές να κοιτάξουν το θέμα από διαφορετική σκοπιά, αφήνοντας στην άκρη τέτοιες συμπεριφορές που δεν τιμούν ούτε κι εμάς που είμαστε υποχρεωμένοι να καταγράφουμε κάθε περιστατικό.

Η καλή γειτονία που υπήρχε μέχρι πρόσφατα πρέπει να συνεχισθεί παραμερίζοντας τις όποιες διαφορές δημιουργήθηκαν. Και να συνεχισθεί το έθιμο μέσα από συναισθήματα φιλίας και αγάπης.

Συμφώνησε και για τη νέα χρονιά ο Νίκος Μαντικός στον Κλεόβουλο

Ο Νίκος Μαντικός συμφώνησε χθες το πρωί με τον πρόεδρο του Κλεόβουλου Μιχάλη Διακογεωργίου να συνεχίσει για ακόμα μια χρονιά να προπονεί την ομάδα των Λινδίων.

Σημαντικός ρόλος στην παραμονή του Μαντικού στον Κλεόβουλο, έπαιξε η επίτευξη του στόχου της περσινής χρονιάς, δηλαδή η παραμονή στην κατηγορία.

Οι εξελίξεις πάντως στο στρατόπεδο του Κλεόβουλου «τρέχουν», προς το καλύτερο.

Ούτε ένας ούτε δύο, αλλά ...επτά Λίνδιοι επιχειρηματίες θα βοηθήσουν τον Κλεόβουλο οικονομικά, αλλά και διοικητικά, ούτως ώστε η ομάδα να παρουσιάσει το καλύτερο πρόσωπο που μπορεί την καινούργια χρονιά.

Μάλιστα στη δημοσιότητα δόθηκαν και τα ονόματα των επιχειρηματιών. Πρόκειται για τους Μάριο Βιντζηλαίο, Παναγιώτη Κούφα, Κωνσταντίνο Μιγκό, Κίμων Κουγκρά, Στέφανο Κοκκινογένη, Μανόλη Αναστασιάδη και Μανόλη Παραφέντη (πρώην ποδοσφαιριστής).

Μέσα στις επόμενες μέρες ο Κλεόβουλος έχει προγραμματίσει να μιλήσει με τους παίκτες για να ανανεώσουν και τη νέα χρονιά τη συνεργασία τους και αργότερα θα κοιτάξει για μεταγραφές μόνο αν χρειαστούν...

Στην ομάδα της Λίνδου έχει ήδη ξεκινήσει ο προγραμματισμός για τον οικονομικό απολογισμό.

Την Παρασκευή 24 και το Σάββατο 25 Ιουνίου θα γίνει συναυλία ενός γνωστού αγγλικού συγκροτήματος στο λιμανάκι του Αγίου Παύλου στη Λίνδο, αλλά και στις 27 και 28 Ιουνίου θα γίνει το πανηγύρι του Αγίου Παύλου και όπως κάθε χρόνο έτσι και φέτος θα λειτουργήσει αναψυκτήριο με νόστιμα σουβλάκια από τη διοίκηση του Κλεόβουλου.

Μετά από αυτή την σειρά των εκδηλώσεων, θα γίνει ο οικονομικός απολογισμός και στο πρώτο δεκαπενθήμερο του Ιουλίου θα γίνουν εκλογές.

Τέλος στις 28 Μαΐου θα γίνει διεθνές επίσημο φιλικό, απέναντι σε ομάδα από την Πορτογαλία που θα έρθει στη Ρόδο για διακοπές και ζήτησε να παίξει στην πανέμορφη Λίνδο...

Τέλος εποχής...

Ο Τζούλης Μαχραμάς μετά από πέντε χρόνια προεδρίας στον Απόλλωνα Απολλώνων, αποφάσισε να αποχωρήσει λόγω ανειλημμένων επαγγελματικών υποχρεώσεων.

Η πορεία του Τζούλη Μαχραμά στην ομάδα των Απολλώνων στέφθηκε μόνο με επιτυχίες.

Ο ίδιος μας δήλωσε ... «Πρέπει να κοιτάξω τα επαγγελματικά μου καθήκοντα. Θα ανοίξω μαγαζί κινητής τηλεφωνίας στον Αρχάγγελο και θέλω να επεκταθώ σε πολλές άλλες περιοχές. Είναι φύσει αδύνατο να συνδυάσω και την ομάδα στο πρόγραμμά μου.»

Πάντως ο Μαχραμάς δεν θα είναι απών από τον σύλλογο. Μπορεί να μην έχει χρόνο να παρακολουθεί τους αγώνες, όμως θα βοηθάει όσο μπορεί οικονομικά την ομάδα που αγάπησε.

Τώρα το μόνο που επιθυμεί είναι να βρεθεί ένα αξιόλογο συμβούλιο να αναλάβει τον Απόλλωνα...



Καταξίωση με το ...καλημέρα

❒ «Έκλεψε» τις καρδιές διακοσίων παιδιών το ποδοσφαιρικό τουρνουά του ΔΟΝΑ Ιαλυσού!

❒ Ο δήμαρχος κ. Σάκης Στάγκας υποσχέθηκε να κάνει πράξη την απαίτηση των παιδιών και να δώσει πάγιο χαρακτήρα στη διοργάνωση

Των Ηλία Λοΐζου - Μπάμπη Θεοδώρου

Μέσα σε εξαιρετικό κλίμα, ολοκληρώθηκε το Σάββατο το βράδυ το Πασχαλινό παιδικό τουρνουά που διοργάνωσε στο «Οικονομίδειο» γήπεδο της Ιαλυσού, ο οικείος Δημοτικός Οργανισμός Αθλησης και Νεολαίας!

Για μία και πλέον εβδομάδα, διακόσια περίπου παιδιά είχαν την ευκαιρία, πέρα από σκοπιμότητες και βαθμολογική πίεση, να δείξουν το αυθεντικό πλούσιο ταλέντο τους και με τις μαγικές τους ενέργειες κατάφεραν να θέλξουν τους συνοδούς τους και τους αρκετούς θεατές που προσήλθαν μαζικά να τους θαυμάσουν!

Το τουρνουά ξεκίνησε το Μεγάλο Σάββατο με τη συμμετοχή ομάδων απ' το νησί μας ενώ συμμετείχε και μία ομάδα από την Κύπρο, προσδίδοντας στη διοργάνωση διεθνή χροιά! Το Σάββατο το απόγευμα διεξήχθησαν και τα τελευταία παιχνίδια και ακολούθησαν οι απονομές από τον δήμαρχο Ιαλυσού κ. Στάγκα, τον κ. Παντελή Αργυρίου, μέλος του Δ.Σ. της Κ.Ε.Δ. και τον πρόεδρο του ΔΟΑΝ Ιαλυσού κ. Σταυρουλάκη.



Με τις καλύτερες των εντυπώσεων αναχώρησε χθες η κυπριακή ομάδα



Το αίμα νερό δεν γίνεται...

Κύπελλο να σημειωθεί δόθηκε στους αρχηγούς και των οκτώ (8) ομάδων αφού δεν υπήρχε βαθμολογικό πινάκιο! Περιττό να σημειώσουμε ότι η απονομή των επάθλων πανηγυρίστηκε αρκούντως ενώ η κυπριακή ομάδα έκανε και γύρο του θριάμβου, ενώ η γνωστή πλέον ιαχή «σήκωσε το...» «δονούσε» τον ουρανό πάνω απ' το «Οικονομίδειο» για αρκετή ώρα!

Σάκης Στάγκας: Υπόσχομαι το τουρνουά να γίνει θεσμός!

Στην προσφώνησή του ο δήμαρχος της Ιαλυσού Σάκης Στάγκας ευχαρίστησε τους συμμετέχοντες για τη συνολική τους παρουσία, δεσμεύτηκε ότι το τουρνουά θα θεσμοθετηθεί για τη συνέχεια, ενώ υποσχέθηκε ότι ο Δήμος θα στέκεται πάντοτε αρωγός βοηθώντας τον ΔΟΑΝ με κάθε τρόπο!

Κλείνοντας να αναφέρουμε ότι σε κάποια φάση του τουρνουά βρέθηκε στο γήπεδό και ο βοηθός προπονητής του Παναθηναϊκού και υπεύθυνος του τεχνικού τημ της Παιανίας Τότης Φυλακούρης ο οποίος δήλωσε εντυπωσιασμένος από τον μεγάλο αριθμό ταλέντων της περιοχής και το αγωνιστικό πάθος τους!

Παρών και ο κ. Παντελής Αργυρίου



Στα χνάρια του μπαμπά του ο Βασιλαράκης τζούνιορ!

Οι συνθέσεις των ομάδων

ΔΟΑΝ Καλλιθέας

1991 - 1992

Σαχινίδης Παναγιώτης, Διακάκης Αντώνης, Κεσερτζής Αλεξ, Τσουχάλης Μιχάλης, Μώρος Μαρίνος, Κουμεντής Τσαμπίκος, Κωστομοίρης Γιώργος, Χάλαντας Πέτρος, Τσούλλος Γιώργος, Πλύγκος Γιάννης, Ευθυμίου Μάρκος, Ηλιάδης Βασίλης, Τσούλλος Μιχάλης, Κωστομοίρης Μιχάλης, Μάρκου Λευτέρης, Τσούλλος Γιώργος, Χάλαντας Φώτης.

1995-1996

Συμιακός Παναγιώτης, Παπαγεωργίου Κωνσταντίνος, Ορφανός Ανδρέας, Κουφάλης Γεώργιος, Καφετζής Δημήτριος, Συμιακάκης Γεώργιος, Σαββούλης Τίμος, Κώστας Παναγιώτης, Ροδίτης Κώστας, Κωστόπουλος Μανόλης, Ταχραμάνης Σάββας, Χατζηνικόλας Κυριάκος, Καταξενός Γεώργιος, Ροδίτης Ντίνος, Σταυρής Βασίλης, Μανιάς Στέργιος, Συμιακάκης Μάριος.

Ακαδημία ποδοσφαίρου ΔΟΝΑ Καρπάθου

1991 -1992

Σπανομανώλης Γεώργιος, Κωνσταντινίδης Γεώργιος, Χατζηβασιλείου Σταμάτης, Παπάς Βασίλειος, Εμίρης Μάριος, Αλεξιάδης Γεώργιος, Αεράκης Ανδρέας, Ματζιάρης Γεώργιος, Σπανός Ιωάννης, Χατζηπαπάς Κων/νος, Νισύριος Εμμανουήλ, Τσαβίδης Κων/νος, Πεπελάσι Αντι, Λαμπρινός Νικόλαος, Γεραπετρίτης Εμμανουήλ, Δαλδαβάνης Κων/νος, Γεργατσούλης Δημήτριος, Νασόπουλος Γεώργιος, Τσαγκάρης Ανδρέας.

1993-1994

Γαλάνης Γεώργιος, Χατζηγεωργίου Κανάκης,Κυτέας Δημήτριος, Πεπελάς Γκερύ Καραμηνάς Δαμιανός, Φελλουζής Κων/νος, Σπανός Εμμανουήλ, Χατζηκοντός Μηνάς, Πασκάϊ Ηλίας, Γιαλουράκης Δημήτριος, Διακογεωργίου Γιώργος, Λυμπέρης Δημήτρης, Κουλούμπρης Ιάκωβος,Τσαβαρής Στέφανος, Κουμλελής Βασίλης, Σπαχιού Κώστας, Λαμπούσης Παναγιώτης, Κεφαλάς Δημήτρης, Λυμπέρης Δημήτρης, Λαμπούσης Μιχαήλ, Διακογεωργίου Μιχαήλ, Μέτα Ανδρέας.

Λεμεσσός Κύπρου

1991-1992

Δημητρίου Αντώνης, Μακεδόνας Πατρίκιος, Πισσούριος Ανδρέας, Γεωργίου Εύρος, Γεωργίου Στέλιος, Βασιλείου Χρύσανθος, Παπαστυλιανού Παναγιώτης, Κωνσταντίνου Κωνσταντίνος, Αναστασιάδης Ανδρέας, Ανδρονικίδης Γιάννης, Φωτίου Τάσος, Σπηλιώτης Μιχάλης, Ματσούκας Ρένος, Χριστοφόρου Σάββας.

1995-1996

Χριστοφή Χ. Μαρίνος, Φερεντίνος Χρίστος, Φίλης Μάρκος, Αντωνίου Νικόλας, Ζηνωνός Κώστας, Χριστοφή Μ. Μαρίνος, Σιαήδης Μιχάλης, Αναστασιάδης James, Αναστασιάδης Μιχάλης, Πιπονίδης Αγγελος, Harris Luke, Γεωργίου Δημήτρης, Χατζηαράπης Μαρίνος, Δημητρίου Αρσένης.

Κλεάνθης

1991 - 1992

Καρίκης Γεώργιος, Χαραλάμπης Χάρης, Σαββάκης Αιμίλιος, Σαλαγιάννης Βάϊος, Χατζηαντωνίου Μάριος, Σαρρής Γεώργιος, Τσέλιος Ηλίας, Παπακωνσταντίνου Αναστασάκης, Σαμαράς Μιχαήλ, Μεμάς Ιωάννης, Ρούπας Ιωάννης, Μουστάκης Γεώργιος, Κυπριώτης Κωνσταντίνος, Μανιάς Αγγελος, Πολυμενόφ Αγγελος, Κουλουμπρής Κωνσταντίνος, Νισυρίου Αναστάσιος, Καραγιάννης Κωνσταντίνος, Βογιατζής Ηλίας.

Νίκη Ρόδου

1991 - 1992

Λιβισιανός Αλέξανδρος, Πότσου Παναγιώτης, Ανδριάν Ρούμαν, Μαλλιάκας Εμμανουήλ, Αξιώτης Μιχαήλ, Διακουράκης Δημήτριος, Μπιλιάς Φίλιππος, Μαυρογιώργης Θεόδωρος, Σκιαθίτης Κένι, Ξένος Τζου, Τριανταφύλλου Τριανταφύλλου, Αρναουτάκης Αντώνης, Πατηνιώτης Στέλιος, Κουφλής Νικόλαος, Σαχίνης Παναγιώτης, Αλβανός Γιάννης, Δανελλάκης Μιχάλης, Σταυράς Φάνης, Λε Φορντ Τζουλιέν, Κυριακόπουλος Ραφαήλ, Αλεξίου Θωμάς, Ξένος Ιμάν, Γερογιάννης Μάκης,.

1995 - 1996

Ησαΐας Θωμάς, Καμπουράκης Κυριάκος,Σαχίνης Νικόλαος, Κώστα Χρήστος, Κρομμύδας Στέφανος, Μιχαήλου Μιχαήλ, Προυσάλογλου Δημήτρης, Πιλατέρης Παναγιώτης, Τζωρτζής Χρήστος, Παρασκευάς Μανώλης, Κύρης Κώστας, Τζενάϊ Ανέστης, Παπαχατζής Μάριος, Λυμπερόπουλος Θέμις, Γερακιός Σάββας, Πουλλής Στέφανος, Πουλλής Μιχαήλ, Αυγενικού Σταμάτης.

Ηλιος

1995 - 1996

Διακογεωργίου Γιώργος, Λυμπέρης Δημήτρης, Κουλούμπρης Ιάκωβος,Τσαβαρής Στέφανος, Κουμλελής Βασίλης, Σπαχιού Κώστας, Λαμπούσης Παναγιώτης, Κεφαλάς Δημήτρης, Λυμπέρης Δημήτρης, Λαμπούσης Μιχαήλ, Διακογεωργίου Μιχαήλ, Μέτα Ανδρέας.

Λεμεσσός Κύπρου

1991-1992

Δημητρίου Αντώνης, Μακεδόνας Πατρίκιος, Πισσούριος Ανδρέας, Γεωργίου Εύρος, Γεωργίου Στέλιος, Βασιλείου Χρύσανθος, Παπαστυλιανού Παναγιώτης, Κωνσταντίνου Κωνσταντίνος, Αναστασιάδης Ανδρέας, Ανδρονικίδης Γιάννης, Φωτίου Τάσος, Σπηλιώτης Μιχάλης, Ματσούκας Ρένος, Χριστοφόρου Σάββας.

1995-1996

Χριστοφή Χ. Μαρίνος, Φερεντίνος Χρίστος, Φίλης Μάρκος, Αντωνίου Νικόλας, Ζηνωνός Κώστας, Χριστοφή Μ. Μαρίνος, Σιαήδης Μιχάλης, Αναστασιάδης James, Αναστασιάδης Μιχάλης, Πιπονίδης Αγγελος, Harris Luke, Γεωργίου Δημήτρης, Χατζηαράπης Μαρίνος, Δημητρίου Αρσένης.

Κλεάνθης

1991 - 1992

Καρίκης Γεώργιος, Χαραλάμπης Χάρης, Σαββάκης Αιμίλιος, Σαλαγιάννης Βάϊος, Χατζηαντωνίου Μάριος, Σαρρής Γεώργιος, Τσέλιος Ηλίας, Παπακωνσταντίνου Αναστασάκης, Σαμαράς Μιχαήλ, Μεμάς Ιωάννης, Ρούπας Ιωάννης, Μουστάκης Γεώργιος, Κυπριώτης Κωνσταντίνος, Μανιάς Αγγελος, Πολυμενόφ Αγγελος, Κουλουμπρής Κωνσταντίνος, Νισυρίου Αναστάσιος, Καραγιάννης Κωνσταντίνος, Βογιατζής Ηλίας.

Νίκη Ρόδου

1991 - 1992

Λιβισιανός Αλέξανδρος, Πότσου Παναγιώτης, Ανδριάν Ρούμαν, Μαλλιάκας Εμμανουήλ, Αξιώτης Μιχαήλ, Διακουράκης Δημήτριος, Σεντής Γεώργιος, Σωτηρίου Θεόφιλος, Κούτρης Λεονάρδος, Μανιάς Μιχαήλ, Σιαπέρας Γεώργιος, Καραγιάννης Νικόλαος.

1995-1996

Μαλλιάκας Μιχαήλ, Καστανίδης Γιάννης, Μαννέζας Γιάννης, Κορδούλης Νικόλαος, Παστρικός Νέστορας, Ξιαπέρας Δημήτριος, Βαρδέλης Απόστολος, Κορδούλης Γεώργιος, Καρατζάς Βασίλης.

Ιάλυσος

1991 - 1992

Μπιλιάς Φίλιππος, Μαυρογιώργης Θεόδωρος, Σκιαθίτης Κένι, Ξένος Τζου, Τριανταφύλλου Τριανταφύλλου, Αρναουτάκης Αντώνης, Πατηνιώτης Στέλιος, Κουφλής Νικόλαος, Σαχίνης Παναγιώτης, Αλβανός Γιάννης, Δανελλάκης Μιχάλης, Σταυράς Φάνης, Λε Φορντ Τζουλιέν, Κυριακόπουλος Ραφαήλ, Αλεξίου Θωμάς, Ξένος Ιμάν, Γερογιάννης Μάκης,.

1995 - 1996

Ησαΐας Θωμάς, Καμπουράκης Κυριάκος,Σαχίνης Νικόλαος, Κώστα Χρήστος, Κρομμύδας Στέφανος, Μιχαήλου Μιχαήλ, Προυσάλογλου Δημήτρης, Πιλατέρης Παναγιώτης, Τζωρτζής Χρήστος, Παρασκευάς Μανώλης, Κύρης Κώστας, Τζενάϊ Ανέστης, Παπαχατζής Μάριος, Λυμπερόπουλος Θέμις, Γερακιός Σάββας, Πουλλής Στέφανος, Πουλλής Μιχαήλ, Αυγενικού Σταμάτης.

Ηλιος

1995 - 1996

Διακογεωργίου Γιώργος, Λυμπέρης Δημήτρης, Κουλούμπρης Ιάκωβος,Τσαβαρής Στέφανος, Κουμλελής Βασίλης, Σπαχιού Κώστας, Λαμπούσης Παναγιώτης, Κεφαλάς Δημήτρης, Λυμπέρης Δημήτρης, Λαμπούσης Μιχαήλ, Διακογεωργίου Μιχαήλ, Μέτα Ανδρέας.

Λεμεσσός Κύπρου

1991-1992

Δημητρίου Αντώνης, Μακεδόνας Πατρίκιος, Πισσούριος Ανδρέας, Γεωργίου Εύρος, Γεωργίου Στέλιος, Βασιλείου Χρύσανθος, Παπαστυλιανού Παναγιώτης, Κωνσταντίνου Κωνσταντίνος, Αναστασιάδης Ανδρέας, Ανδρονικίδης Γιάννης, Φωτίου Τάσος, Σπηλιώτης Μιχάλης, Ματσούκας Ρένος, Χριστοφόρου Σάββας.

1995-1996

Χριστοφή Χ. Μαρίνος, Φερεντίνος Χρίστος, Φίλης Μάρκος, Αντωνίου Νικόλας, Ζηνωνός Κώστας, Χριστοφή Μ. Μαρίνος, Σιαήδης Μιχάλης, Αναστασιάδης James, Αναστασιάδης Μιχάλης, Πιπονίδης Αγγελος, Harris Luke, Γεωργίου Δημήτρης, Χατζηαράπης Μαρίνος, Δημητρίου Αρσένης.

Κλεάνθης

1991 - 1992

Καρίκης Γεώργιος, Χαραλάμπης Χάρης, Σαββάκης Αιμίλιος, Σαλαγιάννης Βάϊος, Χατζηαντωνίου Μάριος, Σαρρής Γεώργιος, Τσέλιος Ηλίας, Παπακωνσταντίνου Αναστασάκης, Σαμαράς Μιχαήλ, Μεμάς Ιωάννης, Ρούπας Ιωάννης, Μουστάκης Γεώργιος, Κυπριώτης Κωνσταντίνος, Μανιάς Αγγελος, Πολυμενόφ Αγγελος, Κουλουμπρής Κωνσταντίνος, Νισυρίου Αναστάσιος, Καραγιάννης Κωνσταντίνος, Βογιατζής Ηλίας.

Νίκη Ρόδου

1991 - 1992

Λιβισιανός Αλέξανδρος, Πότσου Παναγιώτης, Ανδριάν Ρούμαν, Μαλλιάκας Εμμανουήλ, Αξιώτης Μιχαήλ, Διακουράκης Δημήτριος, Σεντής Γεώργιος, Σωτηρίου Θεόφιλος, Κούτρης Λεονάρδος, Μανιάς Μιχαήλ, Σιαπέρας Γεώργιος, Καραγιάννης Νικόλαος.

1995-1996

Μαλλιάκας Μιχαήλ, Καστανίδης Γιάννης, Μαννέζας Γιάννης, Κορδούλης Νικόλαος, Παστρικός Νέστορας, Ξιαπέρας Δημήτριος, Βαρδέλης Απόστολος, Κορδούλης Γεώργιος, Καρατζάς Βασίλης.



Παράδοση έχει δημιουργήσει στις υποδομές η Νίκη Ρόδου

Αστέρας Παστίδας

Καρελλάκης Παναγιώτης, Παπαγεωργίου Αγγελος, Σιαλούπ Νίνο, Κούλλαρος Ελευθέριος, Αυγενικός Αλέξανδρος, Ροδίτης Κώστας, Καρδούλιας Γιώργος, Αθανασίου Αντώνιος, Πάττας Αντώνιος, Κυγάης Αγγελος, Αυγενικός Μιχαήλ, Σταύρου Γιάννης, Τσαφής Γιώργος, Γιαλλουρίδης Γιώργος.



Ψυχή της διοργάνωσης ο Θόδωρας Θεοδώρου

Τα αποτελέσματα του τουρνουά

Ετη 1991 - 1992

ΓΑΣ Ιάλυσος - Ηλιος: 0-0
ΓΑΣ Ιάλυσος - Κύπρος: 1-0
Κύπρος - Ηλιος: 1-0
Κύπρος - ΔΟΑΝ Καλλιθέας: 3-0
ΔΟΝΑ Καρπάθου - Ηλιος: 0-0
Κύπρος - Νήσος Ρόδος: 6-2
ΔΟΝΑ Καρπάθου - Κλεάνθης: 0-0
ΔΟΝΑ Καρπάθου - Κύπρος: 3-0
ΔΟΝΑ Καρπάθου - Νήσος Ρόδος: 1-1
Κύπρος - Κλεάνθης:1-1
ΔΟΝΑ Καρπάθου - Αστέρας Παστίδας: 2-1

Ετη 1993 1994

ΔΟΝΑ Καρπάθου - Ηλιος: 0-0
ΔΟΝΑ Καρπάθου - Διαγόρας: 3-1
Διαγόρας - Ηλιος: 1-0
Κλεάνθης - ΔΟΝΑ Καρπάθου: 1-3
Ηλιος - Κλεάνθης: 0-2
ΔΟΝΑ Καρπάθου - Ηλιος: 2-0
Κλεάνθης - Διαγόρας:0-2
ΓΑΣ Ιάλυσος - ΔΟΝΑ Καλλιθέας: 1-1
Κύπρος - Νίκη Ρόδου: 1-6
Νίκη Ρόδου - ΓΑΣ Ιάλυσος: 2-1
Κύπρος- ΔΟΝΑ Καλλιθέας: 5-1
ΓΑΣ Ιάλυσος - Κύπρος: 2-2
Νίκη Ρόδου - ΔΟΝΑ Καλλιθέας: 1-0
ΔΟΝΑ Καρπάθου - Διαγόρας: 0-0

Ετη 1995 - 1996

ΓΑΣ Ιάλυσος - Ηλιος: 3-2
ΓΑΣ Ιάλυσος - Κύπρος: 2-1
Ιάλυσος - Νήσος Ρόδος: 3-1
Νήσος Ρόδος- Διαγόρας: 0-2
Διαγόρας - Ιάλυσος:1-2



Εκλεψε τις εντυπώσεις η ομάδα του ΔΟΝΑ Καρπάθου

Κύπρος - Ηλιος: 1-1
Ηλιος - ΔΟΝΑ Καλλιθέας: 3-0
ΔΟΝΑ Καλλιθέας - Κύπρος 0-0
Ιάλυσος - Ηλιος: 0-1
Κύπρος - Διαγόρας:1-2
Νήσος Ρόδος - ΔΟΑΝ Καλλιθέας: 0-0
ΔΟΝΑ Καρπάθου - Ηλιος: 3-0
ΔΟΝΑ Καρπάθου - Κλεάνθης: 3-0
Κύπρος - Νήσος Ρόδος:3-1
ΔΟΝΑ Καρπάθου - Ιάλυσος: 0-0

Opel. Έμπνευση στην πράξη.
Καλύτερα αυτοκίνητα!

Νέο Opel Astra

ASTRA

McCANN-ERICKSON

Η σχεδίασή του θα σας αναστατώσει,
η οδήγησή του θα σας απογειώσει.

Με τις χαρακτηριστικές, δυνατές γραμμές, το σφηνοειδές εμπρός και πίσω τμήμα σχήματος "V", το εντυπωσιακό και δυναμικό προφίλ που αποπνέει στιβαρότητα, το νέο Opel Astra σχεδιάστηκε για να αναστατώσει τις αισθήσεις σας! Με το σύστημα ολοκληρωμένης ασφάλειας SAFETEC®, το πλαίσιο δυναμικής συμπεριφοράς IDS^{Plus}, το μοναδικό στην κατηγορία σύστημα Συνεχούς Ελέγχου Απόσβεσης CDC και τον "αγωνιστικό" Διακόπτη Σπορ Λειτουργίας, το νέο Opel Astra κατασκευάστηκε για να απογειώσει τις αισθήσεις σας!

Νέο Opel Astra. Εμπιστευθείτε τις αισθήσεις σας.

Opel Astra 1.4 Twinport®: Εκπομπή ρύπων CO_2 gr/km: 151, Κατανάλωση καυσίμου lt/100km – Κύκλος πόλης: 8,2, Εκτός πόλης: 5,2, Μικτός κύκλος: 6,3.

ΕΠΙΣΗΜΟΣ ΔΙΑΝΟΜΕΑΣ OPEL

ΜΑΜΑΛΙΓΚΑΣ ΑΕΒΕ: 3ο χλμ. Λ. Ρόδου - Λίνδου, Ρόδος 85100, Τηλ: 22410 61005

Αφιέρωμα στο Κύπελλο Ερασιτεχνών Ελλάδας

Ο Φοίβος είχε τη δική του ιστορία...

Ο Φοίβος Κρεμαστής είναι με διαφορά η ομάδα που κρατά τα σκήπτρα των μεγαλύτερων επιτυχιών του νομού μας στοΚύπελλο Ερασιτεχνών Ελλάδας. Η συμμετοχή του δυο φορές σε τελικούς (1971 – 72 και 1987 – 88) και η μια κατάκτηση του τροπαίου φανερώνουν του λόγου το αληθές. Ο Φοίβος που παραδοσιακά είναι ομάδα κυπέλλου είναι και ο μοναδικός νομός που έχει αυτά τα επιτεύγματα που όπως όλα δείχνουν εξαιρετικά δύσκολα θα κατακτηθούν και από άλλη ομάδα. Γενικά πάντως, κατά καιρούς ο κυπελλούχος Δωδεκανήσου έκανε αισθητή την παρουσία του στον θεσμό αφού τόσο ο Άρης Αρχαγγέλου όσο και ο Διγενής Κοσκινού πιο πρόσφατα έφθασαν ως τον ημιτελικό της διοργάνωσης ακουμπώντας το όνειρο το οποίο όμως έσβησε στις λεπτομέρειες. Πιο κάτω σας παραθέτουμε μερικά σημαντικά στοιχεία από τις δυο «τρελές» πορείες του Φοίβου ως τον τελικό ξεκινώντας βέβαια από τη χρονιά που κατέκτησε το τρόπαιο (και παράλληλα και την άνοδο στην Β' Εθνική Κατηγορία)...



Του Δημήτρη Δραγάτη

Κάτι από παραμύθι...

Η κυριαρχία του Φοίβου την αγωνιστική περίοδο 1971 – 72 θα μείνει βαθιά χαραγμένη όχι μόνο στις μνήμες των φιλάθλων της Κρεμαστής αλλά και σε μια εξέχουσα θέση στα κιτάπια των ποδοσφαιρικών αρχείων της Ελληνικής Ομοσπονδίας. Και αυτό γιατί εκείνη τη χρονιά η ΕΠΟ διοργάνωσε για πρώτη φορά το Κύπελλο Ερασιτεχνών.

Η ομάδα του νησιού μας λοιπόν είναι αυτή που κατέκτησε το πρώτο κύπελλο και αυτό είναι κάτι που σαφέστατα αποκτά πολύ μεγάλη σημασία. Ο Φοίβος της εποχής εκείνης είχε κάνει δικαιωματικά την υπέρβαση (αγωνιστικά) και ήταν κάτι που το άξιζε καθώς διέθετε πάρα πολύ καλούς ποδοσφαιριστές.

Το γεγονός κατάκτησης του νταμπλ ήταν κάτι που αρκετοί χωρίς καμία δόση υπερβολής περίμεναν καθώς έβλεπαν πως η ομάδα τους πολύ δύσκολα μπορούσε να αντιμετωπιστεί. Ας δούμε όμως πως ο Φοίβος κατάφερε να φθάσει ως τον τελικό της Λεωφόρου Αλεξάνδρας.

Τέσσερα εμπόδια

Τέσσερις ήταν οι ομάδες που βρέθηκαν στο διάβα του και όλες πληρώθηκαν ακριβώς με το ίδιο νόμισμα. Δεν ήταν καθόλου εύκολη υπόθεση καθώς είχε να αντιμετωπίσει σκληροτράχηλους αντιπάλους, ωστόσο όπως αναφέρουμε και πιο πάνω ο Φοίβος της εποχής εκείνης ήταν το κάτι άλλο... Στις 26 Μαρτίου του 1972 η ομάδα της Κρεμαστής έπαιξε στο τότε Εθνικό Στάδιο της Ρόδου με την Αθλητική Ένωση Ποντίων. Η νίκη εξελίχθηκε σε μια εύκολη υπόθεση και αυτό άλλωστε μαρτυράει και το τελικό 3 – 0. Δυο γκολ είχε πετύχει ο Ψαράς (15' και 70') και ένα ο Κουτσούκος (30').

Η σύνθεση:

Κιολέ, Μαλλιάκας, Μ.Δ. Δράκος, Σταύρου, Ρίζος (84' Παπανικολάκης), Μ.Λ. Δράκος, Παπαοικονόμου (46'Αποκούραστος), Κουτσούκος, Πακάκης, Ψαράς, Ταμπάκ.

Με τον ΑΟ Ρεθύμνης

Ακολούθησε ο Α.Ο. Ρεθύμνης την οποία αντιμετώπισε στις 23 Απριλίου του 1972 στο ίδιο γήπεδο. Αυτή την φορά όμως η νίκη ήρθε πιο δύσκολα με 2 – 0 και είναι χαρακτηριστικό ότι ο Φοίβος είχε ανοίξει το σκορ στο 85'και μάλιστα με αυστηρό πέναλτι του Ψαρά. Ο Αποκούραστος στο 90' διαμόρφωσε το τελικό αποτέλεσμα.

Στη Θήβα

Αρκετές ημέρες μετά (13/5/1972) ο κυπελλούχος Δωδεκανήσου έπρεπε να ταξιδέψει στη Θήβα για να αντιμετωπίσει τον τοπικό Αθλητικό Όμιλο. Αν το προηγούμενο παιχνίδι είχε έναν βαθμό δυσκολίας, το συγκεκριμένο είχε σίγουρα τον διπλάσιο. Οι παίκτες του Φοίβου είχαν να αντιμετωπίσουν το πολύ σκληρό παιχνίδι των αντιπάλων τους αλλά τελικά ήταν αυτοί που βγήκαν νικητές έστω και με 1 – 0. Το μοναδικό γκολ σημείωσε ο Ψαράς στο 18'.

Η σύνθεση:

Κιολέ (Γεωργίου), Ρίζος, Σταύρου, Μ.Δ. Δράκος, Μαλλιάκας, Πακάκης, Μ.Λ. Δράκος, Τιβριντίδης, Ψαράς, Παπαοικονόμου, Ταμπάκ (Αποκούραστος)

Ο ημιτελικός

Έφθασε η ώρα του ημιτελικού. Στις 11 Ιουνίου του 1972 στη Ρόδο (Εθνικό Στάδιο) κόντρα στην Αργυρούπολη. Ο διαιτητής Μαρίνος ακύρωσε δυο γκολ του Φοίβου αλλά χάρις σε ένα του Ψαρά (στο 33') για μια ακόμα φορά η πολυπόθητη πρόκριση ήρθε.

Η σύνθεση:

Γεωργίου, Μαλλιάκας, Μ.Δ. Δράκος, Σταύρου, Ρίζος, Μ.Λ. Δράκος, Παπαοικονόμου, Κουτσούκος, Πακάκης, Ψαράς, Αποκούραστος (46' Ταμπάκ)

Ο μεγάλος τελικός

Έγινε στις 29 Ιουνίου 1972 στη Λεωφόρο Αλεξάνδρας. Το γήπεδο είχε μάλιστα πάρα πολύ κόσμο αφού θα ακολουθούσε το παιχνίδι του Παναθηναικού με τον Πανιώνιο για την Α' Εθνική. Αντίπαλος του Φοίβου ήταν η Αλεξανδρούπολη αλλά ούτε και αυτή στάθηκε ικανή να σταματήσει τον Φοίβο. Το τελικό «αγγλικό» 3 – 2 έδωσε το πρώτο τρόπαιο στον κυπελλούχο Δωδεκανήσου σκορπώντας ντελίριο ενθουσιασμού.

Τα γκολ

Μόλις στο 10' ο Φοίβος άνοιξε το σκορ με τον Κουτσούκο, ενώ στο 38' ο Πακάκης αφού «άδειασε»και τέσσερις αντιπάλους πέτυχε το 2 – 0. Στο 48' ο Τζορμπατζίδης με αυστηρό πέναλτι μείωσε σε 2 – 1 αλλά ο Φοίβος απάντησε στο 56' με γκολ που σημείωσε ο Μ. Δράκος (3 – 1). Στο 62' ο Κουκουράβας απλά διαμόρφωσε το τελικό 3 – 2.

Και ξανά τελικός!

Την αγωνιστική περίοδο 1987 – 88, ο Φοίβος κατάφερε για δεύτερη φορά να πάρει μέρος στον τελικό με τη μόνη διαφορά ότι δεν μπόρεσε και πάλι να στεφθεί κυπελλούχος καθώς ηττήθηκε από τον Μέγα Αλέξανδρο Ορφανίου Καβάλας. Οι παίκτες του μάλιστα πικράθηκαν πάρα πολύ καθώς δυο λεπτά πριν από το φινάλε ο διαιτητής της αναμέτρησης υπέδειξε ένα πάρα πολύ αυστηρό πέναλτι με το οποίο οι αντίπαλοι κέρδισαν με 1 – 0. Ας δούμε όμως όλη την πορεία προς τον τελικό.

Αρχή με Παλλεσβιακό

Η αρχή έγινε με τον Παλλεσβιακό στις 20 Απριλίου 1988 στο γήπεδο της Κρεμαστής. Το τελικό 4 – 0 φανερώνει την πλήρη εικόνα του παιχνιδιού. Τα γκολ του Φοίβου είχαν πετύχει οι Λάππας (14' και 78'), Πολυχρόνης (17') και Πελεκάνος (71').

Η σύνθεση:

Μιχαήλ, Μοναξιός, Δελαπόρτας, Σταύρου, Αγγελόπουλος, Σγουρομάλλης (46' Πελεκάνος), Πολυχρόνης, Φτάκλας, Αντωνιάδης, Λάππας, Καραγεωργίου (72' Κιάκας)

Ακολούθησε ο Πάμισος Μεσσήνης

Ο αγώνας είχε γίνει και πάλι στο γήπεδο της Κρεμαστής στις 11 Μαΐου 1988 και ο Φοίβος έκοψε νέα ταρίφα, επικρατώντας με το πολύ άνετο 6 – 0. Στο 32' ο Φτάκλας με πέναλτι έκανε το 1 – 0, στο 39' ο Σγουρομάλλης το 2 – 0 και στο 44' ο Λάππας το 3 – 0. Ο Κιάκας στο 45'πέτυχε το 4 – 0 και ο Λάππας στο 50' το 5 – 0. Το τελικό 6 – 0 διαμόρφωσε ο Τιβριντίδης στο 82'.

Η σύνθεση του Φοίβου:

Γρηγοριάδης, Μοναξιός, Δελαπόρτας, Πολυχρόνης, Αγγελόπουλος (65' Σεΐτης), Σγουρομάλλης, Κιάκας, Φτάκλας (75' Τιβριντίδης), Παπαοικονόμου, Λάππας, Πελεκάνος.

Νέα ταρίφα

Το ραντεβού καθορίστηκε και πάλι στο γήπεδο της Κρεμαστής στις 19 Μαΐου 1988 με αντίπαλο τον Αθλητικό Όμιλο της Άρτας. Οι γηπεδούχοι πέτυχαν και πάλι μεγάλο σκορ φθάνοντας στη νίκη με 4 – 1 με γκολ των Φτάκλα (41' και 48'), Κιάκα (64') και Λάππα (82'). Το γκολ των φιλοξενούμενων είχε πετύχει ο Στασινός στο 73'.

Η σύνθεση:

Γρηγοριάδης, Μοναξιός, Δελαπόρτας, Σταύρου (83' Ν.Σεΐτης), Αγγελόπουλος, Κιάκας, Πολυχρόνης, Φτάκλας, Παπαοικονόμου, Λάππας, Πελεκάνος

Με τον ΑΟ Πάτραι

Αν και ο επόμενος αντίπαλος διεκδικούσε άνοδο στην Γ' Εθνική, εντούτοις είχε την τύχη των προηγούμενων ομάδων στο γήπεδο της Κρεμαστής αφού ηττήθηκε με 4 – 0 σε παιχνίδι που έγινε στις 1 Ιουνίου 1988. Δεν είναι τυχαίο το ότι το σκορ άνοιξε με το καλημέρα με ένα γκολ του Κώστα Παπαοικονόμου. Στο 8' ο Κιάκας πέτυχε το 2 – 0 και στο 37' ο Φτάκλας το 3 – 0. Στο 47' ο Λάππας πέτυχε το 4 – 0 και από εκεί και πέρα ο Φοίβος έκανε περισσότερο συντήρηση δυνάμεων.

Η σύνθεση:

Γρηγοριάδης, Μοναξιός, Δελαπόρτας, Σταύρου, Ορφανίδης, Σγουρομάλλης, Πολυχρόνης, Φτάκλας (68' Σεΐτης), Παπαοικονόμου (75' Καραγεωργίου), Λάππας, Κιάκας).

Ο ημιτελικός

Ο ημιτελικός (ο τελικός του νοτίου ομίλου πιο συγκεκριμένα) έγινε στο ουδέτερο γήπεδο της Ριζούπολης (8 Ιουνίου 1988) και ο κυπελλούχος Δωδεκανήσου έπαιξε κόντρα στη Μινωική. Δεν είναι υπερβολικό να γράψουμε ότι και πάλι η νίκη είχε έρθει σχετικά άνετα με 3 – 1. Στο 20' ο Λάππας έκανε το 1 – 0 και στο 61' ο Κιάκας το 2 – 0. Στις καθυστερήσεις του αγώνα οι παίκτες της Μινωικής είχαν μειώσει σε 2 – 1 αλλά στο 93' ο Παπαοικονόμου διαμόρφωσε το τελικό 3 –1.

Η σύνθεση:

Γρηγοριάδης, Μοναξιός, Ορφανίδης, Αγγελόπουλος, Δελαπόρτας, Σταύρου, Πολυχρόνης (78' Πελεκάνος), Φτάκλας (62' Αγγελόπουλος), Παπαοικονόμου, Λάππας, Κιάκας.

Ο μεγάλος τελικός

Ο τελικός πραγματοποιήθηκε στις 16 Ιουνίου 1988 στο Αιγάλεω. Αντίπαλος ήταν ο Μέγας Αλέξανδρος Ορφανίου Καβάλας. Ο Φοίβος δικαιούταν τη νίκη καθώς ήταν καλύτερος αλλά τελικά έφυγε ηττημένος από το γήπεδο με 1 – 0. Η ομάδα της Κρεμαστής χαρακτηρίζεται ως σούπερ άτυχη λόγω των πολλών χαμένων ευκαιριών αλλά και αδικημένη από τη διαιτησία. Στο 88' σε ένα κανονικό μαρκάρισμα στην μεγάλη περιοχή, ο διαιτητής κ. Αλεξανδρόπουλος υπέδειξε πέναλτι δίνοντας ουσιαστικά το τρόπαιο στον Μέγα Αλέξανδρο. Την εσχάτη των ποινών είχε εκτελέσει εύστοχα ο Καρκατζάλος. Βέβαια μερίδιο ευθύνης έχουν και οι ίδιοι οι παίκτες του Φοίβου που δεν αξιοποίησαν νωρίτερα την υπεροχή τους.

Η σύνθεση:

Γρηγοριάδης, Μοναξιός, Ορφανίδης, Αγγελόπουλος, Δελαπόρτας, Σταύρου, Πολυχρόνης, Φτάκλας, Παπαοικονόμου, Λάππας, Σγουρομάλλης (25' Κιάκας)

(Την επόμενη εβδομάδα και άλλες Δωδεκανησιακές επιτυχίες από το Κύπελλο Ερασιτεχνών Ελλάδας).

ΕΛΛΗΝΙΚΗ ΔΗΜΟΚΡΑΤΙΑ
ΔΗΜΟΣ ΡΟΔΟΥ
ΔΙΕΥΘΥΝΣΗ ΟΙΚΟΝΟΜΙΚΩΝ
ΓΡΑΦΕΙΟ ΠΡΟΜΗΘΕΙΩΝ

Τηλ.: 2241 0 35445
Fax: 2241 0 39780

ΠΕΡΙΛΗΨΗ ΔΙΑΚΗΡΥΞΗΣ ΜΥΣΤΙΚΗΣ ΔΗΜΟΠΡΑΣΙΑΣ

Ο Δήμαρχος Ρόδου διακηρύσσει ότι θα γίνει ανοιχτός διαγωνισμός σε ευρώ, με κριτήριο τη χαμηλότερη τιμή, με υποβολή σφραγισμένων προσφορών, για την ανάδειξη προμηθευτή ανά είδος της προμήθειας γραφικής ύλης.

Ο ενδεικτικός προϋπολογισμός ανέρχεται στο ποσό των 16.700,00 ευρώ χωρίς τον Φ.Π.Α.

Ο διαγωνισμός θα γίνει την **23 Μαΐου** του έτους **2005**, ημέρα **Δευτέρα** και ώρα **11η** πρωινή κατά την οποία λήγει η προθεσμία παραλαβής των προσφορών και αρχίζει η αποσφράγιση στο γραφείο Προμηθειών του Δήμου Ροδίων, Καποδιστρίου 3-5 και μπροστά στην αρμόδια Επιτροπή διεξαγωγής του διαγωνισμού.

Στο διαγωνισμό γίνονται δεκτοί:

Α) Όλα τα φυσικά ή νομικά πρόσωπα.

Β) Ενώσεις προμηθευτών που υποβάλουν κοινή προσφορά, εφόσον συντρέχουν οι προϋποθέσεις του Π.Δ. 28/1980.

Γ) Συνεταιρισμοί.

Η εγγύηση συμμετοχής στο διαγωνισμό είναι 5% επί της αξίας ανά είδος του ενδεικτικού προϋπολογισμού της μελέτης (δηλαδή 835,00 ευρώ για το σύνολο) σε εγγυητική επιστολή. Η λήξη της ισχύος της εγγυητικής επιστολής πρέπει να είναι τουλάχιστον ένα μήνα πέραν της λήξης της ισχύος της προσφοράς. Τα έξοδα δημοσίευσης βαρύνουν το μειοδότη.

Πληροφορίες και παράδοση κάθε σχετικού εγγράφου του διαγωνισμού (Τεχνική Περιγραφή, ενδεικτικός προϋπολογισμός, γενική και ειδική συγγραφή υποχρεώσεων, τεχνικές προδιαγραφές, διακήρυξη κ.λπ.), θα δίδονται μέχρι και την προηγούμενη ημέρα του διαγωνισμού κατά τις εργάσιμες ημέρες και ώρες στο γραφείο Προμηθειών, τηλ. 22410 35445, φαξ: 22410 39780.

Η παρούσα να δημοσιευθεί στον Τοπικό Τύπο.

Ο ΔΗΜΑΡΧΟΣ ΡΟΔΙΩΝ
κ.κ.ε.
Η ΔΙΕΥΘΥΝΤΡΙΑ ΟΙΚΟΝΟΜΙΚΩΝ
ΚΥΠΡΙΩΤΗ - ΤΣΟΥΜΠΛΕΚΑ ΕΛΕΝΗ

Πενθήμερο αγώνων γκολφ στ' Αφάντου



Εβδομάδα γκολφ είναι αυτή που ξεκινά σήμερα στη Ρόδο, καθώς στις εγκαταστάσεις του Αφάντου θα διεξαχθεί το 2ο Afandou Pro-Am και το Afandou Open.

Ο αγώνας διοργανώνεται από τον Αθλητικό Όμιλο Γκολφ Αφάντου και τον Δήμο Αφάντου για δεύτερη χρονιά και τελεί υπό την αιγίδα της Ελληνικής Ομοσπονδίας Γκολφ και στηρίζεται από την Πανελλήνια Ένωση Επαγγελματιών του γκολφ.

Κατά τη διάρκεια της εβδομάδας και συγκεκριμένα, από 11-13 του μήνα, οι Έλληνες επαγγελματίες θα έχουν αγώνα κατάταξης, προκειμένου να γίνει η επιλογή της εθνικής ομάδας (2 αθλητές), που θα μας εκπροσωπήσει στο παγκόσμιο Κύπελλο το Σεπτέμβριο στη Μαλαισία. Οι καλύτεροι αθλητές λοιπόν αναμένεται να τιμήσουν με τη συμμετοχή τους, τους αγώνες.

Το αναλυτικό πρόγραμμα των αγώνων έχει ως εξής:

Τετάρτη 11/5/2005

1η μέρα προπόνησης.
1η μέρα αγώνα κατάταξης του ελληνικού PGA.
Δήλωση συμμετοχής 12:00 - 16:00 (γραφείο αγώνα του γκολφ).

Πέμπτη 12/5/2005

2η μέρα προπόνησης.
2η μέρα αγώνα κατάταξης του ελληνικού PGA.
Δήλωση συμμετοχής 12:00 - 16:00 (γραφείο αγώνα του γκολφ).
Welcome Cocktail - Ξενοδοχείο OASIS (ώρα 19:30).

Παρασκευή 13/5/2005

3η μέρα αγώνα κατάταξης του ελληνικού PGA.
Afandou Open - Afandou Cup.
Afandou Junior Cup - Afandou Senior Cup.
Συνεστίαση Ταβέρνα Golfer (ώρα 20:30).

Σάββατο 14/5/2005

1η μέρα Afandou Pro-Am.
Συνεστίαση ταβέρνα Καθολική (ώρα 20:30).

Κυριακή 15/5/2005

2η μέρα Afandou Pro-Am.
Τελετή λήξης των αγώνων.
Δεξίωση, απονομή επάθλων - Ξενοδοχείο OASIS (ώρα 20:30).

Ενημερώνουμε την αξιότιμη πελατεία μας ότι η γνωστή ταβέρνα

"Σάντα Μαρία"

στο Νιοχώρι άνοιξε και σας περιμένει με τις γνωστές σας γεύσεις στην ελληνική παραδοσιακή κουζίνα

Ι. Καζούλη 29 (Σάντα Μαρία) • ΡΟΔΟΣ
ΤΗΛ.: 22410 - 35116

ΚΑΡΑΟΣΜΑΝ ΓΙΟΥΣΟΥΦ

ΗΛΕΚΤΡΟΛΟΓΟΣ ΕΓΚΑΤΑΣΤΑΣΕΩΝ

Χ. ΤΡΙΚΟΥΠΗ - 52

ΣΓΟΥΡΟΥ • ΡΟΔΟΣ

ΚΙΝ.: 6935765518

Υποβιβάστηκε στη Β' Εθνική

Η γυναικεία ομάδα πόλο του ΝΟΡ

Στη Β' Εθνική της γυναικείας υδατοσφαίρισης υποβιβάστηκε η ομάδα του Ναυτικού Ομίλου Ρόδου!

Στα παιχνίδια της Α2 Κατηγορίας που έγιναν πριν (α' γύρος) και μετά (β' γύρος) το Πάσχα στον Άγιο Κοσμά, το συγκρότημα του Μάκη Ρομποτή δεν πέτυχε ούτε μία νίκη, με αποτέλεσμα να καταλάβει την τελευταία θέση της βαθμολογίας και να υποβιβαστεί.

Τ' αποτελέσματα:

Α' ΓΥΡΟΣ

ΝΟΡ-Αρίωνας Γλυφάδας	3-9
ΝΟΡ-Νηρέας Χαλανδρίου	3-12
ΝΟΡ-Ιωνικός	2-6

Β' ΓΥΡΟΣ

ΝΟΡ-Αρίωνας Γλυφάδας	4-10
ΝΟΡ-Νηρέας Χαλανδρίου	5-9
ΝΟΡ-Ιωνικός	4-12

Η ΒΑΘΜΟΛΟΓΙΑ

1. Ιωνικός	12
2. Νηρέας	6
3. Αρίωνας	6
4. ΝΟΡ	0

Οι Ιωνικός και Νηρέας θα διεκδικήσουν την άνοδό τους στην Α1 Κατηγορία.

Ο Αρίωνας παραμένει στην Α2 και ο ΝΟΡ επιστρέφει στη Β' Εθνική.

Στα παιχνίδια του Ναυτικού Ομίλου Ρόδου ο κ. Ρομποτής χρησιμοποίησε τις: Αλίκη Αλεξίου, Ευαγγελία Βάσση, Ιωάννα Βεζυριτζόγλου, Αναστασία Κεχαγιόγλου, Αικατερίνη Κοκκίνη, Δήμητρα-Ζηνοβία Κουτσελίνη, Νικολέττα Κριτσά, Σοφία Μιαούλη, Μαρίνα Μουστάκα, Παρασκευή Ξυπολιτά, Μαρία Παπακαλοδούκα, Φαίδρα Παπακαλοδούκα, Λήδα Παπακωνσταντίνου, Μαρία Τζίνα, Ευαγγελία Φωτάρα και Αικατερίνη-Ειρήνη Χούλλη.



Δεν σήκωσαν πανιά οι ιστιοπλόοι Ρόδου

Αναβλήθηκε ο αγώνας για τον Πανορμίτη Σύμης

Οι θυελλώδεις άνεμοι που επικράτησαν το πρωί του Σαββάτου και που απαγόρευσαν τον απόπλου των σκαφών, ήταν η αιτία να αναβληθεί η πρεμιέρα του πρωταθλήματος του Αθλητικού Συλλόγου Ιστιοπλόων Ανοιχτής Θάλασσας Ρόδου.

Τα δώδεκα σκάφη που είχαν δηλώσει συμμετοχή δεν ξεκίνησαν για τον Πανορμίτη Σύμης από τον κόλπο του Ζέφυρου και έτσι, ο αγώνας «Το Τάμα 2005» θα επανοριστεί από τη διοίκηση των ιστιοπλόων.

Τα δώδεκα σκάφη που είχαν δηλώσει συμμετοχή, με τους κυβερνήτες και τα πληρώματα τους είναι:

ΑΛΟΥΣΤΙΝΑ
Βογιατζής Αντ. (κυβ.)
Τσιρίγκας Γεωρ.
Χατζηρήγας Κων/νος
Ριζόπουλος Γιάννης
Χατζηβασίλης Νικ.
Αλβανός Σωτ.
Παπαδόπουλος Δημ.

ESTELLA
Κατσαράς Σωτ. (κυβ.)
Ιμσηρίδης Κώστας
Τσιγάρος Θεολ.
Καλαφατάς Νικήτας
Χατζησταυρίδης Νικ.
Tovicenio Igor
Χριστοδούλου Γ.
Κούκουρας Γ.
Καρίκης Ηλ.
Ζουρούδης Μιχ.

ΚΑΠΕΤΑΝ ΜΑΝΩΛΗΣ
Μιχαλάκης Γ. (κυβ.)
Ρακόπουλος Κ.
Μιχαλάκης Β.
Σκουφετζής Ν.



Τσακίρη Τσαμπ.
Τσιτσίκας Μανθ.
Φράγκου Αικ.
Γλαρού Χριστ.
Μανιώτης Θαν.

X-COOL
Ζαγοριανός Φ. (κυβ.)
Τζωρτζάκης Γ.
Καρποδίνης Μιχ.
Minneo Filippo
Cerreti Giorgio
Mossul Andrea

ΜΟΥΣΜΟΥΛΟ
Κουμνάκης Νικ. (κυβ.)
Παπαβασιλείου Χρ.
Χεππάκη Μαρία
Μπρόκος Γ.

ΝΕΦΕΛΗ
Κλαδογένης Κυρ. (κυβ.)
Φώτης Αναστ.
Γουμαράς Γ.
Σταματάς Δ.
Κυριακόπουλος Μιχ.
Σπυροπούλου Ελ.
Πιρπερή Νατάσα

ΣΠΕΤΣΕΣ
Νεοφύτου Νικ. (κυβ.)
Αντωνιάδης Μιχ.
Μανιά Μ.
Κούτρα Τάνια
Αδαμίδη Ελένη
Βλαχάκης Αρης
Μητρετόλη Αν.

ΚΑΙΚΙΑΣ
Παπαγαπητός Μιχ. (κυβ.)
Κυριακίδου Σοφία
Τάκα Αναστ.
Τσιάκου Ειρ.
Λαππάτος Κων.
Καζανζίδης Αντ.
Ξένος Νικ.
Σπύρου Λάμπρος
Μαρκάκης Γ.

Τριανταφύλλου Δ.
Παυλούς Μαρίσκα
Πεστλίκης Ηλ.
Σακελλαρίδου Αννα

ΚΑΛΗΜΕΡΑ
Πεταλά Αργυρώ (κυβ.)
Ιωαννίδης Μάκης
Σηφάκης Βαγγ.
Αναπολιτάνος Αθ.
Καράμπης Ηλ.
Κουμπιάδης Ελ.

ΑΠΟΛΛΩΝ
Τσιμέτας Σωτ. (κυβ.)
Παγκά Αννα
Τσακανού Γ.
Λεγάκης Μάρκος
Τσιμέτα Αννα
Κατσογριδάκης Ευαγγ.

Σκευοφύλακα Μαίρη
Παπαδάκη Δήμητρα

EX CAPE
Ξανθός Π. (κυβ.)
Ξανθός Ν.
Ξανθού Αμαλία
Ξανθός Νικ. Γ.
Καραγιάννης Κ.
Σαλαμαστράκης Σπ.
Ξανθός Λουκάς
Καρανικόλας Γ.
Μυισλή Τζεσμή
Ξανθός Μιχ.

ΠΑΝΟΡΜΙΤΗΣ
Σταυράς Στ. (κυβ.)
Γεωργάς Λ.
Φωτίου Τάσος
Τσακίρη Φιλ.

• Στις 28 και 29 Μαΐου θα γίνει ο αγώνας των νέων κυβερνητών.

Off the record

Σκέφτονται τον Βασίλη Δημητρακόπουλο

Οι επικείμενες εκλογές της ΕΠΣΔ έχουν προβληματίσει πάρα πολλούς ανθρώπους, όμως δεν τολμούν να εμπλακούν στις διαδικασίες επειδή σκέφτονται τις επιθυμίες του εκλογικού σώματος. Οι άνθρωποι είναι καταξιωμένοι (βέβαια όλοι είναι καταξιωμένοι) αλλά αυτό που τους απασχολεί είναι ο τρόπος που συμπεριφέρθηκαν πριν κάποια χρόνια οι εκπρόσωποι των σωματείων στον ορθοπαιδικό γιατρό Βασίλη Δημητρακόπουλο. Πριν ο αγαπητός Βασίλης εξυπηρετούσε και γιάτρευε τους ποδοσφαιριστές των ομάδων αφιλοκερδώς, όμως όταν ήλθε η ώρα των εκλογών τα σωματεία τον «πλήρωσαν» με τον πιο επαίσχυντο τρόπο. Αυτά είναι που τους προβληματίζουν και μελετούν πάρα πολύ την κάθοδό τους στις εκλογές ή όχι.

Το μήλο κάτω από τη μηλιά!

Στο τουρνουά που διοργάνωσε ο ΔΟΑΝ Ιαλυσού πήρε μέρος και η ομάδα του ΔΟΝΑ Καρπάθου. Με τα χρώματά της αγωνίσθηκε ο «τζούνιορ» Φιλήμονας Βασιλαράκης, ο οποίος φαίνεται ότι ακολουθεί τα χνάρια του πατέρα του. Ο Ηλίας Βασιλαράκης βρισκόταν στο «Οικονομίδειο» προχθές «συν γυναίξί και τέκνοις» για να θαυμάσουν και να χειροκροτήσουν όλοι μαζί το καμάρι της οικογένειας.

Ζήτησαν μπουζούκια!

Σύσσωμο σχεδόν το διοικητικό συμβούλιο του Διαγόρα βρέθηκε χθες στο γήπεδο Μαριτσών για να παρακολουθήσει την παιδική ομάδα του συλλόγου, η οποία τελικά πήρε την κούπα. Μετά το τέλος του αγώνα όλη η ομάδα αγκαλιά με τον προπονητή τους Μόσχου άνοιξαν σαμπάνιες κι έκαναν «ομαδικό μπάνιο». Αυτό όμως που προκάλεσε ιδιαίτερη εντύπωση είναι πως οι πιτσιρικάδες ζήτησαν να τους πάρουν στα μπουζούκια. Τον λόγο έχουν ο πρόεδρος Κώστας Χρυσοχοΐδης, ο Βασίλης Μητσοστέργιος, ο Χρύσανθος Κάζος και ιδιαιτέρως ο προπονητής Γιώργος Μόσχου.

Σε κοινή πορεία...

Σε στρογγυλό τραπέζι θα καθίσουν σήμερα οι έξι πρόεδροι των αθλητικών σωματείων του Δήμου Πεταλούδων, προκειμένου να συζητήσουν τα προβλήματά τους και να απαιτήσουν από τη δημοτική αρχή την πάγια οικονομική ενίσχυσή τους. Η πρωτοβουλία ανήκει στον πρόεδρο του Ηρακλή Μαριτσών και επίκουρο δημάρχου επί αθλητικών θεμάτων Γιώργο Παπαδημήτρη. Τώρα το τι θα βγει από την κοινή σύσκεψη των προέδρων θα το μάθουμε. Πάντως, κάτι καλύτερο πρέπει να προκύψει για τα σωματεία...

Πήρε φόρα ο «Κλεό»

«Στο κρανίο τα έχει πάρει» (κατά τη νεοελληνική γλώσσα), ο πρόεδρος της ΕΠΣΔ Κλεόβουλος Χατζηγεωργίου με αυτά που του προσάπτουν διάφοροι και βέβαια για ό,τι έγινε με την περιβόητη οικονομική επιχορήγηση των σωματείων. Είναι, όπως μάθαμε, διατεθιμένος ν' ανοίξει το στόμα του και να πει πολλά, μάλιστα δεν έχει πρόβλημα να έχει απέναντί του βουλευτές και υπουργούς.

Λέγαμε και εμείς...

Χρόνια ολόκληρα περίμεναν όλοι από τον Κολοσσό να κάνει το άλμα στην Α1. Τα κατάφερε εφέτος. Κι ενώ όλος ο κόσμος περίμενε μια φιέστα ανάλογη του μεγέθους της ανόδου, η διοίκηση της ομάδας μάλλον είχε κακούς συμβούλους για το σχεδιασμό της. Δεν ξέρω τι θα μπορούσε να κάνει το Δ.Σ., όπως βρήκε την κατάλληλη συνταγή για την άνοδο, μπορούσε να βρει τη λύση και για τη γιορτή της ανόδου..

Επιχορηγήσεις ...ΣΤΟΠ

Οσο περνούν τα χρόνια οι επιχορηγήσεις των σωματείων από τη Γενική Γραμματεία Αθλητισμού θα έρχονται κουτσουρεμένες. Καλά τις επιχορηγήσεις των περιόδων 2001-2002 και 2002-2003 τις έδωσαν οι προηγούμενοι στις ανώνυμες ποδοσφαιρικές εταιρείες. Το 2000-2001 τα σωματεία της Α' Κατηγορίας πήραν 2500 ευρώ, η Β' 1950 ευρώ και η Γ' 1600 ευρώ. Δόθηκαν σε δόσεις αλλά τα πήραν. Για την περίοδο 2003-2004 η Α' παίρνει 2000 ευρώ, η Β' 1500 και η Γ' 1000 ευρώ. Πάλι καλά που δεν πήγαν όλα στις ανώνυμες ποδοσφαιρικές εταιρείες.

Ποιός αγώνας ...δικαιώνεται

Εχουν δει πολλά, μα πάρα πολλά τα μάτια μας, αλλά ότι ο «αγώνας» το 2005 δικαιώνετα, ε,, αυτό είναι για να το ακούν οι πολλοί και να χειροκροτούν οι λίγοι που φορούν παρωπίδες. Φθάσαμε στο σημείο να πανηγυρίζουμε επειδή ο νεωτεριστής υφυπουργός Αθλητισμού έστειλε (όχι από την τσέπη του) 85.000 ευρώ στα σωματεία μας, ενώ σε λίγο θα μας πασάρει ακόμη 200.000 ευρώ για να γίνει η επέκταση του κλειστού στο «Βενετόκλειο». Πανηγυρίζουν οι εκπρόσωποι του νομού μας υπουργοί και βουλευτές, πανηγυρίζουν και οι τοπικοί μας άρχοντες, επειδή το κράτος των Αθηνών και οι κατά καιρούς κυβερνήτες του, αποφάσισαν να κάνουν επέκταση της παράγκας. Μπράβο σας ρε μάγκες, έτσι δικαιώνεται ο αγώνας του καθένα από σας. Φτου να μην αβασκαθείτε «μπροστάρηδες» του ...αγώνα.

Καθολική συμμετοχή

Μία από τις περιπτώσεις συμμετοχής των σωματείων στις εκλογές της ΕΠΣΔ είναι η χρησιμοποίηση τουλάχιστο είκοσι ποδοσφαιριστών στα πρωταθλήματα που τελείωσαν. Απ' ό,τι μαθαίνουμε ο έλεγχος σ' αυτό τον τομέα κοντεύει να ολοκληρωθεί και απομένουν ακόμη δύο - τρία σωματεία. Εάν κι αυτά είναι εντάξει, τότε οι εκλογές θα γίνουν με την καθολική συμμετοχή των σωματείων. Αυτό που πρέπει να ελεγχθεί σωστά και σοβαρά είναι οι υποψηφιότητες όλων, αφού κάποιοι από τις παρατάξεις δεν έχουν περάσει ποτέ την πόρτα σωματείων ως μέλη!

Σωστή η άποψή του

Με τα όσα βλέπουν τώρα τελευταία το φως της δημοσιότητας, σχετικά με το θέμα της επιχορήγησης των σωματείων, κάποιοι δεν συμφωνούν. Ενας απ' αυτούς είναι και η παλιά «καραβάνα» Γιώργος Παπαδημήτρης. Ο Μαριτσενός λέει ορθά - κοφτά: Πανηγυρίζουμε, τάχα, επειδή με τις ενέργειες κάποιων πολιτικών ή μη πολιτικών προσώπων, ακόμα και απλών πολιτών, εδέησε ο αρμόδιος υπουργός να υπογράψει την απόφαση επιχορήγησης των σωματείων. Επιχορήγηση που δικαιούνται τα σωματεία - αφού είναι θεσμοθετημένη - και μάλιστα ...κουτσουρεμένη! Αν είναι δυνατόν. Είναι ντροπή για όλους μας να γινόμαστε επαίτες! Ας τα δώσουν σε ΠΑΕ, ΚΑΕ και αλλού. Δεν χρειάζονται πανηγυρισμοί για το ποιός μεσολάβησε περισσότερο και ποιός λιγότερο. Ο καθένας έχει την αξιοπρέπειά του, αλλά δυστυχώς αυτό είναι το μοντέλο διοίκησης.



- Πρόεδρε έχεις δίκιο, έλα όμως που τα σωματεία δεν έχουν ούτε τσακιστή δεκάρα...

Παραιτήσεις χωρίς ...υπογραφή

Κάπου πήρε το μάτι μας ότι ο Πέτρος Μανωλάκης έχει παραιτηθεί από το Δ.Σ. της ΕΠΣΔ. Σ' αυτό τον τόπο γνωρίζουμε πως ό,τι λέγεται προφορικά δεν ισχύει, αφού πια ο λόγος δεν είναι και συμβόλαιο. Τα χαρτιά είναι αυτά που μετρούν και η υπογραφή που βάζει ο κάθε ένας. Στην προκειμένη περίπτωση κι απ' όσο γνωρίζουμε ο κ. Μανωλάκης έγγραφη παραίτηση με την υπογραφή του δεν έστειλε στα γραφεία της ΕΠΣΔ.



ΕΠΙΣΗΜΟΣ ΔΙΑΝΟΜΕΑΣ OPEL

ΜΑΜΑΛΙΓΚΑΣ ΑΕΒΕ: 3ο χλμ. Λ. Ρόδου - Λίνδου, Ρόδος 85100, Τηλ: 22410 61005

Μέσα κι έξω από τα...



Θύμα... του καιρού

Ο (κακός) καιρός τα έκανε άνω-κάτω πάλι, αν και βρισκόμαστε στο πρώτο 10ήμερο του Μαΐου. Οι ισχυροί νότιοι άνεμοι που έπνεαν όλο το βράδυ της Παρασκευής και τα ξημερώματα του Σαββάτου δημιούργησαν αρκετές ζημιές στις καλλιέργειες του νησιού μας.

Επιπλέον δημιουργήθηκαν ανωμαλίες στις αεροπορικές συγκοινωνίες. Έτσι δεν ήρθε στο νησί, λόγω της ακύρωσης της προγραμματισμένης πτήσης το πρωί του Σαββάτου, η αποστολή της Αθηναΐδας, με συνέπεια να αναβληθεί το παιχνίδι της με τη Ρόδο, που θα γινόταν το απόγευμα του Σαββάτου.

Πολύς ντόρος

Μεγάλος ντόρος έγινε –και εξακολουθεί να γίνεται ακόμα– όσον αφορά την Πρωτομαγιά, που συνέπεσε φέτος με την εορτή του Πάσχα. Ποτέ στο παρελθόν δεν έγινε τόσο μεγάλη συζήτηση για την 1η του Μάη, που φέτος θα γιορταστεί (;) στις 11 Μαΐου.

«Δεν είναι αργία», λέει η κυβέρνηση, αλλά απεργία! Ακόμα και οι υπουργοί έχουν διχαστεί. Άλλα πρεσβεύουν οι καθ' ύλην αρμόδιοι υπουργοί. Και εμείς, οι εργαζόμενοι, δεν ξέρουμε τι να κάνουμε.

Πρόκειται για αργία, απεργία ή... κοπάνα;

Μεγάλος πρωταγωνιστής

Το ποδόσφαιρο αναδείχθηκε ο μεγάλος πρωταγωνιστής των τηλεοπτικών μεταδόσεων την τηλεοπτική σεζόν 2004-2005.

Στην πρώτη θέση των προτιμήσεων είναι οι αγώνες της Εθνικής ομάδας της Ελλάδας και μετά έρχονται οι αγώνες του τσάμπιονς λιγκ, αλλά και οι αγώνες του κυπέλλου ΟΥΕΦΑ, όπως και τα εντός έδρας παιχνίδια του Ολυμπιακού.

Σε τηλεθέαση ήρθε πρώτος ο αγώνας της Εθνικής με την Αλβανία, που συγκέντρωσε σχεδόν τρία εκατομμύρια τηλεθεατές.

«Ο αγώνας τώρα αρχίζει»

Πρωτόγνωρες στιγμές έζησαν οι Ροδίτες φίλαθλοι που βρέθηκαν το απόγευμα του Σαββάτου στο κλειστό γυμναστήριο του Βενετοκλείου.

Εκεί που ο Κολοσσός έδωσε το τελευταίο παιχνίδι της χρονιάς και στέφθηκε πρωταθλητής, κερδίζοντας πανάξια την άνοδό του στα σαλόνια της Α1.

Το «κλειστό» ήταν κατάμεστο από κόσμο που παραληρούσε από χαρά και συγκίνηση.

Ανάμεσα στους επισήμους ήταν ο υπουργός Αιγαίου και Νησιωτικής Πολιτικής Αριστοτέλης Παυλίδης, ο βουλευτής Τάσος Καραμάριος, ο νομάρχης Γιάννης Μαχαιρίδης και ο Κάλλιστος Διακογεωργίου ως εκπρόσωπος του δημάρχου Γιώργου Γιαννόπουλου που απουσίαζε στο εξωτερικό.

Ο κ. Μαχαιρίδης στο σύντομο χαιρετισμό του, είπε ότι «ο αγώνας τώρα αρχίζει», ενώ ο κ. Διακογεωργίου αναφέρθηκε στη συνάντησή του με τον υφυπουργό Αθλητισμού Γιώργο Ορφανό και την υπόσχεση επιχορήγησης 200.000 ευρώ για την επέκταση του κλειστού γυμναστηρίου.

Μικρό αφιέρωμα

Με μικρό αφιέρωμα στον Κολοσσό, για τη μεγάλη επιτυχία της ανόδου στην Α1 Κατηγορία του μπάσκετ, κυκλοφόρησε το περιοδικό «IF».

Το κείμενο κοσμείται με πολύ ωραίες φωτογραφίες με τους πρωταγωνιστές του θριάμβου.

Επιτέλους!

Είδε και απόειδε από τη γενική κατακραυγή και την απόγνωση των Ενώσεων Ποδοσφαιρικών Σωματείων της χώρας και ο υφυπουργός Αθλητισμού Γιώργος Ορφανός, αποφάσισε την εξόφληση της κρατικής επιχορήγησης, που δικαιούνται τα σωματεία για την αγωνιστική περίοδο 2003-2004. Κανονικά, βέβαια, τα σωματεία θα έπρεπε να είχαν πάρει ήδη την επιχορήγηση του 2004-2005.

Δυστυχώς, όμως, η Πολιτεία δεν πληρώνει πάντα στην ώρα της όσον αφορά τα αθλητικά σωματεία. Χρόνια τώρα υπάρχει αυτή η μουρμούρα...

Εκλογολογία

Με την ανακοίνωση της ημερομηνίας διενέργειας των εκλογών για την ανάδειξη νέας διοίκησης στην ΕΠΣΔ, που θα γίνει τη βδομάδα αυτή, αναμένεται να αρχίσει και επίσημα η εκλογολογία. Οι εκλογές θα γίνουν μέχρι τις 20 του ερχόμενου μήνα, με πιο πιθανές ημερομηνίες την 11η ή 18η Ιουνίου.

Μετά τη γνωστοποίηση της ημερομηνίας οι φερόμενοι ως υποψήφιοι για την προεδρία θ' αρχίσουν πλέον να κάνουν επισήμως τις εμφανίσεις τους παρουσιάζοντας τους συνεργάτες τους.

Άντε, λοιπόν, καλό κουράγιο και καλή επιτυχία.

Αυξάνεται επικίνδυνα

Αντί να μειώνεται, ολοένα αυξάνεται η ανεργία στη χώρα μας, με θύματα κυρίως τους νέους και τις νέες κάτω των τριάντα.

Σύμφωνα με τα επίσημα στοιχεία, ένας στους 10,2 Έλληνες είναι άνεργος.

Η χώρα μας έχει τον υψηλότερο δείκτη ανεργίας στην Ευρώπη, αφού κατατάσσεται στην τρίτη θέση. Και μη χειρότερα...

Θα τον θυμόμαστε

Ενας δικός μας άνθρωπος, του συναφιού μας, έφυγε πολύ πρόσφατα από τη ζωή. Επρόκειτο για τον Γιάννη Τζουμέρκα, τυπογράφο, που δούλεψε για αρκετό καιρό σε εφημερίδες και αργότερα είχε δικό του τυπογραφείο.

Ο Γιάννης Τζουμέρκας, κτυπήθηκε από την επάρατη και έφυγε πρόωρα από τη ζωή. Ας είναι ελαφρύ το μαγιάτικο χώμα των Φανών που τον σκέπασε την περασμένη Παρασκευή.

Θα σε θυμόμαστε Γιάννη. Καλό ταξίδι.



Πωλούνται Πολυτελείς κατοικίες αντίγραφα των Δωδεκανήσων

12islands RESIDENCE





Πολυτελείς κατοικίες με εκπληκτική θέα,

στα Κολύμπια 400 μέτρα από τη θάλασσα και στον παράλληλο δρόμο των ευκαλύπτων.

Οι κατοικίες είναι δύο τύπων 107 τ.μ. και 161 τ.μ. και διαθέτουν:

- Τρία υπνοδωμάτια
- Δύο μπάνια
- Τουαλέτα και χωριστό μπάνιο με υδρομασάζ
- Εντοιχισμένη κουζίνα
- Εντοιχισμένες ντουλάπες
- Ηλιακό θερμοσίφωνα
- Κεντρική θέρμανση (εγκατάσταση)
- Τζάκι
- Συστήματα ασφαλείας
- Τηλεφωνικές γραμμές ISDN
- Μπάρμπεκιου

Οι κατοικίες διαθέτουν ιδιωτική πισίνα και σύνδεση του νερού σε γεώτρηση για την ανέξοδη λειτουργία της σε όλη τη διάρκεια του έτους.

Ο περιβάλλων χώρος έχει εξαιρετική διαμόρφωση. Γκαζόν, πλακόστρωτος πεζόδρομος, φυτά και απεριόριστη θέα συνθέτουν το σκηνικό που άνθρωπος και φύση δημιούργησαν μαζί.

Οι κατοικίες αυτές διατίθενται προς πώληση και ήδη έχουν πωληθεί η «Ρόδος», το «Καστελλόριζο» και η «Χάλκη». Η πώληση έγινε αμέσως με την ολοκλήρωση της δημιουργίας τους και τούτο διότι προσφέρονται σε εξαιρετικά προσιτή τιμή (για τα δεδομένα του κόστους κατασκευής και εξοπλισμού που διαθέτουν).



Πληροφορίες κ. Μαρκόπουλο Γεώργιο τηλ: 22410 56268 - 56213 Κιν: 6978110631 • www.12islandsresidence.gr

ΚΑΡΑΒΕΛΛΑΚΗΣ

ΜΟΥΣΙΚΟΣ ΟΙΚΟΣ

ΜΟΥΣΙΚΗ - ΗΧΟΣ - ΕΙΚΟΝΑ - MULTIMEDIA



Στο υπερσύγχρονο κατάστημά μας που εδρεύει στην οδό Βασ. Ηρακλείου 69 έχουμε συγκεντρώσει τα πάντα γύρω από τη μουσική, τον ήχο, την εικόνα και τα multimedia.

Αντιπροσωπεύοντας τις διασημότερες εταιρίες, σας παρέχουμε τη δυνατότητα επιλογής αυτού ακριβώς που σας ταιριάζει στο μουσικό και επαγγελματικό τομέα στις χαμηλότερες τιμές.

Αναλαμβάνουμε μελέτες και εγκαταστάσεις (P.A. συστήματα και HOME CINEMA) σε επαγγελματικούς χώρους, σχολεία, εκκλησίες, μπαρ, ξενοδοχεία, συνεδριακά κέντρα, σπίτια κ.λπ.

παίζω ΜΟΥΣΙΚΗ & μ' αρέσει



- **Μουσικά όργανα**

ΠΙΑΝΑ: YAMAHA-SAMICK-SEILER (15 χρόνια εγγύηση)
ΑΡΜΟΝΙΑ-SYNTHESEIZER: YAMAHA κ.λπ.
ΑΚΟΡΝΤΕΟΝ: PIGGINI-HOHNER
ΕΓΧΟΡΔΑ: ΚΛΑΣΙΚΑ - ΠΑΡΑΔΟΣΙΑΚΑ ΟΡΓΑΝΑ
ΚΙΘΑΡΕΣ ΚΛΑΣΙΚΕΣ - ΑΚΟΥΣΤΙΚΕΣ - ΗΛΕΚΤΡΙΚΕΣ - ΜΠΑΣΣΑ: YAMAHA-ALHABRA-LINE 6-BLADE- κ.λπ.
ΕΝΙΣΧΥΤΕΣ-EFFECTORS: YAMAHA-LINE 6 - AMPEQ-CRATE κ.λπ.
ΝΤΡΑΜΣ-ΚΡΟΥΣΤΑ: YAMAHA-PREMIER-LP

- **Επαγγελματικά συστήματα ήχου**

Μικροφωνικές - Ηχεία - Mixer - DJ mixer - μικρόφωνα, ακουστικά, επεξεργαστές ήχου κ.λπ. YAMAHA - F.B.T. - PHONIC - SENNHEISER - STANTON

- **Επαγγελματικά και οικιακά συστήματα ήχου και εικόνας**

Οθόνες PLASMA, Οθόνες TFT, Projectors, ηχεία ενισχυτές home cinema

- **Multimedia**

Κάρτες ήχου, μουσικά προγράμματα, ηχεία Η/Υ, ακουστικά κ.λπ.

- **Και με την πλουσιότερη μουσική βιβλιοθήκη.**

Ειδικές τιμές σε σπουδαστές Ωδείων και μουσικών σχολείων

ΚΑΝΤΕ ΤΙΣ ΑΓΟΡΕΣ ΣΑΣ

36 ΜΗΝΙΑΙΕΣ ΔΟΣΕΙΣ ΧΩΡΙΣ ΠΡΟΚΑΤΑΒΟΛΗ

Βασ. Ηρακλείου 69, 85100 Ρόδος
Τηλ: 22410 29087-88 Fax: 22410 76910

Μετά το αλαλούμ των ανακοινώσεων και των αποφάσεων

Εργάσιμη ημέρα η 11η Μαΐου

Γιάννης Σαρικάς: «Η Πρωτομαγιά είναι ημέρα απεργίας και όχι αργίας»



Κανονικά εργάσιμη ημέρα τόσο για το δημόσιο όσο και για τον ιδιωτικό τομέα θα είναι η Τετάρτη 11 Μαΐου, ημέρα που επέλεξαν οι συνδικαλιστικές οργανώσεις για τον εορτασμό της εργατικής πρωτομαγιάς.

Αυτό διευκρινίζεται σε κοινή ανακοίνωση των υπουργείων εσωτερικών και δημόσιας διοίκησης, απασχόλησης και κοινωνικής προστασίας που εκδόθηκε από τη γενική γραμματεία επικοινωνίας.

Κατόπιν τούτου είναι προφανές ότι η εγκύκλιος Ανδρεουλάκου, με την οποία άνοιγε παράθυρο για την καταβολή δεδουλευμένων σε όσους απεργήσουν, δεν ισχύει.

Ο πρόεδρος του Εργατικού Κέντρου της Ρόδου Γιάννης Σαρικάς ξεκαθαρίζει ότι η ημέρα της Πρωτομαγιάς είναι δεν είναι αργία αλλά είναι ημέρα απεργίας και τιμής σε εκείνους τους εργαζόμενους που έδωσαν τη ζωή τους για να κατακτήσουν τα δικαιώματά τους. Ο κ. Σαρικάς καλεί όλους τους εργαζόμενους και συνταξιούχους να λάβουν μέρος στις κινητοποιήσεις που έχει προγραμματίσει το ΕΚΡ, ζητώντας την ικανοποίηση σειράς αιτημάτων που θα βελτιώσουν τις συνθήκες εργασίας.

Παράλληλα υπό το βάρος της κυβερνητικής ρύθμισης με την οποία ουσιαστικά καταργείται φέτος η αργία της Εργατικής Πρωτομαγιάς στον ιδιωτικό τομέα, ΓΣΕΕ και ΑΔΕΔΥ εξήγγειλαν 24ωρη απεργία για τις 11 Μαΐου, διεκδικώντας μέτρα κατά της ανεργίας και της ακρίβειας.



Κύρια αιτήματα, είναι η άμεση λήψη μέτρων για την αντιμετώπιση της ακρίβειας, καθώς, όπως είπε, ο πρόεδρος της ΓΣΕΕ, με την πρόσφατη αύξηση του ΦΠΑ οι τιμές επιβαρύνθηκαν κατά 15% έως 20% ενώ το εισόδημα μειώθηκε κατά 1,5% για το 2005.

Σε ανακοίνωση των υπουργείων Εσωτερικών και Απασχόλησης, αναφέρεται ότι η αργία της Πρωτομαγιάς που συνέπεσε με την Κυριακή του Πάσχα δεν μεταφέρεται σε άλλη εργάσιμη ημέρα και κατά συνέπεια η Τετάρτη 11 Μαΐου θα είναι κανονικά εργάσιμη ημέρα τόσο για το δημόσιο, όσο και για τον ιδιωτικό τομέα.

Την Πέμπτη στα Χανιά

Συνεδριάζει εκτάκτως το Δ.Σ. της Ε.Ν.Α.Ε.

Αναχωρεί για την Κρήτη ο νομάρχης Δωδεκανήσου για να λάβει μέρος στις εργασίες του

Ξεκινά την Πέμπτη 12 Μαΐου στα Χανιά το έκτακτο συνέδριο της Ενωσης Νομαρχιακών Αυτοδιοίκησεων Ελλάδας, με θέμα τον Κώδικα και τις αρμοδιότητες της Νομαρχιακής Αυτοδιοίκησης στο οποίο θα λάβει μέρος και ο νομάρχης Δωδεκανήσου Γιάννης Μαχαιρίδης.

Στο έκτακτο συνέδριο δεν πρόκειται να γίνει «κατ' άρθρο» συζήτηση ενός τεχνοκρατικού κειμένου, αλλά θα αποφασιστούν οι γενικοί πολιτικοί στόχοι και το πλαίσιο του νέου Κώδικα για τη Νομαρχιακή Αυτοδιοίκηση.

Οι εργασίες του συνεδρίου θα ανοίξουν την Πέμπτη στις 6.30 το απόγευμα με την ομιλία της προέδρου της Ε.Ν.Α.Ε. κ. Φώφης Γεννηματά, το χαιρετισμό του νομάρχη Χανίων Γ. Κατσανεβάκη και τις ομιλίες των εκπροσώπων των κομμάτων και των λοιπών προσκεκλημένων.

Τη δεύτερη και τρίτη ημέρα θα παρουσιασθεί η εισήγηση για τον Κώδικα από το Γενικό Γραμματέα της Ε.Ν.Α.Ε. και θα ακολουθήσουν επιμέρους εισηγήσεις από μέλη του διοικητικού συμβουλίου της Ενωσης.

Το συνέδριο θα ολοκληρωθεί το Σάββατο 14 Μαΐου με τις παρεμβάσεις και τοποθετήσεις των συνέδρων καθώς και των συμπερασμάτων.

39χρονη Βρετανίδα κατήγγειλε το βιασμό της

Το βιασμό της από άγνωστους δράστες κατήγγειλε στους αστυνομικούς του Αστυνομικού Σταθμού Λίνδου μια 39χρονη υπήκοος Μεγάλης Βρετανίας.

Σύμφωνα με την καταγγελία της προχθές στις 4 τα ξημερώματα στη Λίνδο, δύο άγνωστοι δράστες εκμεταλλευόμενοι την κατάσταση μέθης που βρισκόταν και χρησιμοποιώντας σωματική βία, την ακινητοποίησαν και στη συνέχεια ο ένας από αυτούς τη βίασε. Για το περιστατικό προανάκριση διενεργεί ο Αστυνομικός Σταθμός Λίνδου.

Συνελήφθη Βρετανός στο αεροδρόμιο για ναρκωτικά

Ενας 26χρονος υπήκοος Βρετανίας συνελήφθη χθες στις 5.15 το πρωί στο αεροδρόμιο ΔΙΑΓΟΡΑΣ, διότι μετά από έλεγχο βρέθηκαν στην κατοχή του 3,3 γραμ. κατεργασμένης κάνναβης.

ΤΑΜΕΙΑΚΕΣ ΜΗΧΑΝΕΣ

SHARP



Η συνεχώς ανερχόμενη εταιρεία μηχανοργάνωσης και μηχανών γραφείου, Omnisys Technologies Ε.Π.Ε Στ. Καζούλη 74 Τηλ: 22410 – 33105, κλείνοντας δύο Χρόνια συνεργασίας με την κορυφαία εταιρεία ταμειακών μηχανών SHARP, ευχαριστεί παλιούς και νέους πελάτες και παράλληλα προσφέρει για την περίοδο 01 / 02 - 28 / 02 /2005, όλα τα νέα προϊόντα της εταιρείας SHARP, που μπορείτε να τα αποκτήσετε σε προνομιακές τιμές, με δυνατότητα διακανονισμού της αρεσκείας σας.

Για την Omnisys TechnologiesΕΠΕ

ΣΚΕΥΟΣ ΚΑΜΠΟΥΡΗΣ
ΔΙΕΥΘΥΝΩΝ ΣΥΜΒΟΥΛΟΣ

Στεφάνου Καζούλη 74
Τηλεφωνήστε μας για δωρεάν επίδειξη στα τηλέφωνα :22410-33105 / 73290

ΑΔΕΛΦΟΙ ΔΟΞΙΑΔΗ ΓΡΑΦΟΤΕΧΝΙΚΗ Α.Ε.

RICOH Image Communication

Η Εταιρία Αφοι Δοξιάδη Γραφοτεχνική Α.Ε. και ο Αντιπρόσωπός της στη Δωδεκάνησο Omnisys Technologies Ε.Π.Ε Στ. Καζούλη 74 Τηλ: 22410 – 33105, κλείνοντας Δέκα Χρόνια συνεργασίας ευχαριστεί παλιούς και νέους πελάτες και παράλληλα προσφέρει για την περίοδο 1/2 – 28/2/2005, τα νέα ψηφιακά προϊόντα της εταιρείας RICOH, που μπορείτε να τα αποκτήσετε σε προνομιακές τιμές, με δυνατότητα απόσυρσης του παλαιού σας μηχανήματος και με διακανονισμούς της αρεσκείας σας.

Για την Γραφοτεχνική ΑΕ
ΔΟΞΗΣ ΔΟΞΙΑΔΗΣ
ΔΙΕΥΘΥΝΩΝ ΣΥΜΒΟΥΛΟΣ

Για την Omnisys TechnologiesΕΠΕ
ΣΚΕΥΟΣ ΚΑΜΠΟΥΡΗΣ
ΔΙΕΥΘΥΝΩΝ ΣΥΜΒΟΥΛΟΣ

Στεφάνου Καζούλη 74
Τηλεφωνήστε μας για δωρεάν επίδειξη στα τηλέφωνα :22410-33105 / 73290

ΝΕΑ ΔΗΜΟΣΚΟΠΗΣΗ: Στο 2,4% η διαφορά

Τελικά... ανοιγοκλείνει η ψαλίδα ΝΔ - ΠΑΣΟΚ



Κλείσιμο της ψαλίδας μεταξύ ΝΔ και ΠΑΣΟΚ αποτυπώνει η δημοσκόπηση της Κάπα Research για λογαριασμό της εφημερίδας Το Βήμα της Κυριακής. Ειδικότερα, η ΝΔ συγκεντρώνει 37,5%, το ΠΑΣΟΚ 35,1%, το ΚΚΕ 6,5%, ο ΣΥΝ 3,1% και ο ΛΑΟΣ 3,5%.

Μετά από 14 μήνες διακυβέρνησης της ΝΔ, η διαφορά με το ΠΑΣΟΚ έχει μειωθεί στο 2,4%, σύμφωνα με τα αποτελέσματα της δημοσκόπησης που διενεργήθηκε μεταξύ 15 και 25 Απριλίου. Τον περασμένο Μάρτιο σε έρευνα της ίδιας εταιρείας η διαφορά ήταν 4,5%, με τη ΝΔ να συγκεντρώνει 39,2% και το ΠΑΣΟΚ 34,7%.

Αύξηση παρουσιάζουν τα ποσοστά του λευκού-άκυρου, καθώς και των αναποφάσιστων, με αποτέλεσμα η αδιευκρίνιστη ψήφος να φτάνει στο 14,3% έναντι 8,9%.

Ο Κώστας Καραμανλής προηγείται του Γιώργου Παπανδρέου κατά 7,1% στο ερώτημα ποιος είναι ο καταλληλότερος για πρωθυπουργός και συγκεντρώνει 43%, έναντι 35,9% του προέδρου του ΠΑΣΟΚ. Τον περασμένο Μάρτιο η διαφορά ήταν στο 7% και οι δύο αρχηγοί συγκέντρωναν 43,3% και 36,3%, αντίστοιχα.

Μεγάλη είναι η διαφορά μεταξύ ΝΔ και ΠΑΣΟΚ στη λεγόμενη παράσταση νίκης, με το ποσοστό του κυβερνώντος κόμματος στο 51,1% και του κόμματος της αξιωματικής αντιπολίτευσης στο 28,6%.

Το 30,9% δηλώνει «πολύ» και «μάλλον πολύ ικανοποιημένο» από την κυβέρνηση, ενώ «καθόλου» και «μάλλον καθόλου» δηλώνει το 67,6%.

Στο ερώτημα εάν οι πολίτες πιστεύουν ότι η κυβέρνηση θα υλοποιήσει τις προεκλογικές της δεσμεύσεις στη διάρκεια της 4ετίας, «ναι» και «μάλλον ναι» απαντά το 35% και «όχι» και «μάλλον όχι» το 65%.

Επίσης, το 13,7% δηλώνει ότι η γνώμη του για την κυβέρνηση γίνεται ολοένα και θετικότερη, το 31,9% αναφέρει πως είναι νωρίς ακόμη για να κρίνει και το 52% ότι η γνώμη του γίνεται πιο αρνητική.

Το 45,8% εκτιμά ότι η οικονομική πολιτική δεν θα αποδώσει ποτέ, το 15,7% πως θα αποδώσει σε 2-3 χρόνια και το 30,1% ότι θα αποδώσει, αλλά πολύ αργότερα.

«Το κόστος των οικονομικών μέτρων»

Κυβερνητικές πηγές, σχολιάζοντας τη δημοσκόπηση, ανέφεραν ότι οι δημοσκοπήσεις καταγράφουν τις τάσεις της κοινής γνώμης σε μία συγκεκριμένη χρονική στιγμή και τόνισαν ότι στην παρούσα συγκυρία η κυβέρνηση αναγκάζεται να πάρει μέτρα που συνεπάγονται βραχυπρόθεσμα πολιτικό κόστος για να αντιμετωπίσει τα συσσωρευμένα προβλήματα του χθες, καθώς επίσης ότι αναλαμβάνει πρωτοβουλίες τομών και μεταρρυθμίσεων που θίγουν καθεστηκυίες αντιλήψεις και οργανωμένα συμφέροντα.

Οι ίδιες πηγές επισήμαναν ότι οι πολίτες αναγνωρίζουν πως για τα προβλήματα αυτά δεν ευθύνεται η σημερινή κυβέρνηση, καθώς και ότι οι πολίτες «εκτιμούν και επιβραβεύουν την επιλογή του πρωθυπουργού και της κυβέρνησης να μιλήσουν με τη γλώσσα της αλήθειας. Εμπιστεύονται την κυβέρνηση για την αντιμετώπιση των προβλημάτων εκείνων που οι ίδιοι αξιολογούν ως μειζόνων. Για αυτό ακριβώς και στην παρούσα δημοσκόπηση η κυβέρνηση της ΝΔ προηγείται σταθερά. Με την κοινωνία στο πλευρό της, με τους πολίτες μόνον συμμάχους της, η κυβέρνηση θέτει ισχυρές βάσεις για ένα καλύτερο αύριο».

Εγκύκλιος από τη γραμματέα

Από την ερχόμενη εβδομάδα η εκλογή τοπικών οργάνων στο ΠΑΣΟΚ



Η γραμματέας του ΠΑΣΟΚ Μαριλίζα Ξενογιαννακοπούλου

Την ερχόμενη εβδομάδα αρχίζουν στο ΠΑΣΟΚ οι διαδικασίες συγκρότησης των τοπικών και περιφερειακών του οργάνων, με τις οποίες ολοκληρώνεται η οργανωτική ανασυγκρότηση του Κινήματος. Τη σχετική εγκύκλιο έδωσε στη δημοσιότητα η γραμματέας του ΠΑΣΟΚ.

Αναλυτικά, οι διαδικασίες θα αρχίσουν στις 13 Μαΐου και θα ολοκληρωθούν στις 26 Ιουνίου με τη συγκρότηση των εκλεγμένων, για πρώτη φορά, Περιφερειακών Οργάνων.

Η ηγεσία του Κινήματος αποδίδει ιδιαίτερη σημασία στις συγκεκριμένες διαδικασίες και είναι χαρακτηριστικό ότι οι δημοτικές συνελεύσεις, από τις οποίες θα προέλθουν οι Δημοτικές Οργανώσεις, χαρακτηρίζονται ιδρυτικές και τα Περιφερειακά Συνέδρια ιδρυτικά.

Την ευθύνη των διαδικασιών δεν θα έχουν τα απερχόμενα όργανα, όπου υπάρχουν, αλλά Επιτροπές Προετοιμασίας, οι οποίες θα έχουν ευρεία σύνθεση, ενώ τη συνολική ευθύνη θα έχει η Επιτροπή Καταστατικού και Πιστοποίησης.

Όπως αναφέρεται στην εγκύκλιο, σε όλες τις διαδικασίες ισχύουν όλες οι καταστατικές διατάξεις περί ποσοστώσεων, δικαιωμάτων εκλέγειν και εκλέγεσθαι, οικονομικών υποχρεώσεων και σταυροδοσιών, που ισχύουν και για το Συνέδριο.

Επίσης εφαρμόζονται ασυμβίβαστα ανάλογα με τα ισχύοντα σε κεντρικό επίπεδο.

Οι διαδικασίες ξεκινούν σε επίπεδο Νομαρχιακών Επιτροπών στις 13 Μαΐου, οπότε και συγκαλείται σε κάθε νομό, η Νομαρχιακή Επιτροπή Υποστήριξης Εκλογικών Διαδικασιών.

Οι Νομαρχιακές Συνελεύσεις θα συγκληθούν στο διάστημα από 31 Μαΐου μέχρι 4 Ιουνίου με τη συμμετοχή όλων των μελών και των φίλων του ΠΑΣΟΚ. Εκεί θα κατατεθούν και οι υποψηφιότητες για τις θέσεις των Συντονιστών, οι οποίοι θα εκλεγούν από την ενιαία εκλογική διαδικασία που θα γίνει στις Δημοτικές Οργανώσεις στις 5 Ιουνίου.

Οι διαδικασίες στις Δημοτικές Οργανώσεις θα διεξαχθούν στο διάστημα 14-17 Μαΐου με τη σύγκληση των Επιτροπών Προετοιμασίας Ιδρυτικών Δημοτικών Συνελεύσεων.

Οι Ιδρυτικές Δημοτικές Συνελεύσεις θα συγκληθούν σε όλη τη χώρα στο διάστημα 27-30 Μαΐου.

Στο διάστημα 11 έως 26 Ιουνίου θα διεξαχθούν τα 15 Ιδρυτικά Συνέδρια, από τα οποία θα εκλεγούν τα πρώτα εκλεγμένα Περιφερειακά Όργανα του Κινήματος.

ΟΙΚΟΔΟΜΙΚΕΣ ΕΠΙΧΕΙΡΗΣΕΙΣ

ΔΙΑΚΟΓΕΩΡΓΙΟΥ ΚΑΛΛΙΣΤΟΣ

ΕΘΝ. ΑΝΤΙΣΤΑΣΕΩΣ 11 - ΤΣΑΛΔΑΡΗ 28

ΠΩΛΗΣΕΙΣ ΔΙΑΜΕΡΙΣΜΑΤΩΝ-ΚΑΤΑΣΤΗΜΑΤΑ-ΑΠΟΘΗΚΕΣ-ΑΝΤΑΛΛΑΓΕΣ ΑΚΙΝΗΤΩΝ-ΑΓΟΡΕΣ ΟΙΚΟΠΕΔΩΝ-ΑΝΑΛΑΜΒΑΝΟΥΜΕ ΑΝΤΙΠΑΡΟΧΕΣ

ΠΩΛΟΥΝΤΑΙ διαμερίσματα λουξ κατασκευής με απεριόριστη θέα. Τα διαμερίσματα διαθέτουν θωρακισμένες πόρτες, εντοιχισμένες κουζίνες - ντουλάπες εντοιχισμένες, νιπτήρα με ντουλάπι, κεντρική θέρμανση αυτόνομη, ανοιγόμενα ανακλινόμενα κουφώματα με διπλά τζάμια, σίτες, ρολά, υδραυλικό ασανσέρ, τριφασικό ρεύμα. Όλοι οι χώροι σπατουλαριστοί, εσωτερικές πόρτες MDF, με σχέδιο.

• **ΔΙΑΜΕΡΙΣΜΑΤΑ:**

1. **ΠΩΛΟΥΝΤΑΙ διαμερίσματα** επί της οδού Χαραλάμπους στο πάρκο, των 105, 125 τ.μ. διαμερίσματα 3άρια-4άρια.
2. **ΟΙΚΟΔΟΜΗ** υπό ανέγερση επί της οδού Κ. Παλαιολόγου και Θεοτοκοπούλου **διαμερίσματα** 2άρια, 3άρια, 4άρια.
3. Επί της οδού Μ. Κων/νου-Κ. Παλιολόγου **γραφείο ιατρείο** 70 τ.μ.
4. **Αποθήκες** πλησίον Στ. Κωτιάδη 130 τ.μ., Λ. Καλλιθέας (Καρακόνερο) 80-300 τ.μ.
5. Πωλούνται στην παραλία Κιοτάρι **μεζονέτες**. Ημιτελείς και τελειωμένες των 80 τ.μ. και 110 τ.μ. σε 1.000 τ.μ. οικόπεδο πολυτελούς κατασκευής.

ΟΙ ΠΩΛΗΣΕΙΣ ΜΠΟΡΟΥΝ ΝΑ ΓΙΝΟΥΝ ΜΕ ΟΛΑ ΤΑ ΔΑΝΕΙΑ ΤΡΑΠΕΖΩΝ ΚΑΙ ΟΡΓΑΝΙΣΜΩΝ
ΑΝΑΛΑΜΒΑΝΟΥΜΕ ΑΝΤΙΠΑΡΟΧΕΣ ΚΑΙ ΑΓΟΡΕΣ ΟΙΚΟΠΕΔΩΝ
ΔΕΧΟΜΑΣΤΕ ΑΝΤΑΛΛΑΓΕΣ ΑΚΙΝΗΤΩΝ

ΠΛΗΡΟΦΟΡΙΕΣ
ΔΙΑΚΟΓΕΩΡΓΙΟΥ ΚΑΛΛΙΣΤΟΣ
Τηλ. 22410-29318, 78501 • Fax: 22410 34598, 78502

ΑΠΟΦΟΙΤΗ

ιατρικής σχολής εξωτερικού με γνώση χρήσης Η/Υ και άριστη γνώση αγγλικών και ιταλικών ζητά ανάλογη εργασία ως γραμματέας σε ιατρείο. Τηλ. επικοινωνίας 6944 528677.

Κεντρική Θέρμανση



- **Θέρμανση πετρελαίου** Λέβητες χαλύβδινοι, μαντεμένιοι. Σώματα πάνελ-αλουμινίου. Ατομικές θερμάνσεις.
- **Θέρμανση ηλεκτρική** Θερμοπομποί **EL-NOR**. 20 χρόνια πρώτοι στη Ρόδο, θερμαίνουν εκατοντάδες κατοικίες και επαγγελματικούς χώρους
- **Κλιματιστικά:** Θέρμανση - ψύξη. Όλες οι κορυφαίες μάρκες στις χαμηλότερες τιμές.
- **Δωρεαν μελέτη - επίβλεψη** Ακόμη και για τον πιο μικρό χώρο και δωρεάν μεταφορά.
- **Άμεση εγκατάσταση** από ειδικευμένο προσωπικό με προσοχή στη λεπτομέρεια
- **Γραπτή εγγύηση** καλής λειτουργίας και πλήρης τεχνική υποστήριξη.
- **Διπλή πιστοποίηση ποιότητας** από την εταιρεία μας και το δίκτυο τεχνικών καταστημάτων **Διαθερμική**.
- **Ειδικές λύσεις** για ξενοδοχεία και επαγγελματικούς χώρους.



Καλέστε αμέσως το 76100 για υπεύθυνη ενημέρωση

ΒΟΥΤΥΡΑΚΗΣ Α.Χ. Ε.Π.Ε. • ΔΩΔ. ΝΕΟΛΑΙΑΣ 16 - ΡΟΔΟΣ -ΤΗΛ. ΚΕΝΤΡΟ: 22410 76100

Το «Θέτις» ζωντανεύει ξανά την ιστορία του τόπου

ΕΝΑ ΒΑΘΥΣΚΑΦΟΣ στην υπηρεσία της Δωδεκανήσου





Πολύτιμο εργαλείο αποδείχθηκε πως είναι το βαθυσκάφος Θέτις, που από το έτος 2001 εξερευνά τη θάλασσα του Αιγαίου και φέρνει στην επιφάνεια στοιχεία του πολιτισμού των προγόνων μας.

Το Θέτις είναι από τα πιο σύγχρονα βαθυσκάφη, τύπου REMORA 2000. Το συνολικό κόστος κατασκευής του από τη γαλλική εταιρεία COMEX, στη Μασσαλία, αλλά και της εν συνεχεία αναβάθμισης της επιχειρηματικής του ικανότητας και της συνδυασμένης λειτουργίας του με το τηλεχειριζόμενο όχημα ROV, έφτασε στα 950 εκατομμύρια δραχμές.

Πλάσμα του βυθού

Το ελληνικό βαθυσκάφος έχει μήκος 3,4 μέτρα, πλάτος 2,4 μ., ύψος 2,5 μ. και ζυγίζει 5.300 κιλά. Η κίνησή του γίνεται με δύο πανίσχυρες μπαταρίες ειδικού τύπου, συνολικής ισχύος 160 βολτ, και η υποβρύχια ταχύτητά του είναι 2,5 κόμβοι. Μπορεί να φτάσει ως το βάθος των 610 μέτρων και έχει αυτονομία επιχειρησιακού χρόνου οχτώ με εννέα ώρες Στην περίπτωση ανάγκης, ο χρόνος επιβίωσης (φαγητό, νερό και οξυγόνο) για τους δύο επιβάτες του υπολογίζεται στις 72 ώρες, δηλαδή τρεις ολόκληρες μέρες! Στη γυάλινη στρογγυλή καμπίνα του υπάρχουν δύο θέσεις πληρώματος, για τον κυβερνήτη και για έναν από τους επιστήμονες που θα συμμετάσχει στην εκάστοτε αποστολή.

. Ο χειρισμός του βαθυσκάφους γίνεται εξ ολοκλήρου μέσω ηλεκτρονικού υπολογιστή, εκτός από την κάθοδο και την άνοδό του, που γίνονται με παροχή αέρα σε ειδική δεξαμενή έρματος, ενώ υπάρχει η δυνατότητα συνεχούς τηλεφωνικής επικοινωνίας με το ερευνητικό σκάφος Αιγαίο.

Στην περίπτωση έκτακτης ανάγκης, το Θέτις μπορεί να αναδυθεί, απελευθερώνοντας βάρος 212 κιλών, το οποίο αφήνει στο βυθό.

Το συγκεκριμένο βαθυσκάφος έχει μεγάλο οπτικό πεδίο, πλεονεκτεί δηλαδή έναντι των άλλων, παλιότερης τεχνολογίας σκαφών. Ο εξοπλισμός του περιλαμβάνει κάμερες και προβολείς υψηλής τεχνολογίας, ειδικούς για φωτογράφηση και κινηματογράφηση και, ίσως το σημαντικότερο, υπερσύγχρονα τριπλά ηχοβολιστικά (sonars), τα οποία παρέχουν μεγάλη ασφάλεια στην περίπτωση μειωμένης ορατότητας και είναι πολύτιμα για τον εντοπισμό αντικειμένων - σε απόσταση έως 150 μέτρα- και ναυαγίων.

Μια έγχρωμη επίπεδη οθόνη TFT τροφοδοτεί τους επιστήμονες με εικόνες και πληροφορίες που συλλέγει με το υψηλής ανάλυσης ηχοβολιστικό, τον καταγραφέα σάρωσης και τη βιντεοκάμερα υψηλής ανάλυσης TRI CDD, με ευαισθησία (0,2-0,3 lux). Ακόμα, το βαθυσκάφος διαθέτει έναν πολυαρθρωτό βραχίονα με πολλές δυνατότητες, ο οποίος μπορεί να ανασύρει αντικείμενα βάρους εκατό κιλών και είναι σε θέση να κάνει πέντε διαφορετικές κινήσεις.

Το ωκεανογραφικό σκάφος Αιγαίο

Το Θέτις ποντίζεται στη θάλασσα από το Αιγαίο, το οποίο διαθέτει σημαντική υποδομή ασφαλείας για το βαθυσκάφος. Συγκεκριμένα, διαθέτει τηλέφωνο για μόνιμη επικοινωνία βαθυσκάφους-μητρικού σκάφους και σύστημα παρακολούθησης (track pointer), το οποίο παρακολουθεί διαρκώς τη θέση και την ταχύτητα του βαθυσκάφους σε σχέση με το μητρικό σκάφος. Ωστόσο, η παρούσα εξάρτηση της επιχειρησιακής λειτουργίας του Θέτις από το Αιγαίο θέτει εμπόδια, αφού το πρόγραμμα του Αιγαίου είναι ιδιαίτερα σφιχτό .

Οι πρώτες αποστολές

Η πρώτη ερευνητική κατάδυση του βαθυσκάφους έγινε σε συνεργασία με την Εφορία Ενάλιων Αρχαιοτήτων του υπουργείου Πολιτισμού, στην εξερεύνηση του ναυαγίου ενός εμπορικού πλοίου του 16ου αιώνα, έξω από την Κάλυμνο.

Το δεύτερο πρόγραμμα ήταν έκτακτο και αφορούσε σ_ έναν αγωγό στον Κορινθιακό Κόλπο που παρουσίαζε κάποια βλάβη. Το βαθυσκάφος εντόπισε το πρόβλημα και χαρτογράφησε την περιοχή. Επίσης στη Νίσυρο, στα 504 μέτρα βάθος για τη μελέτη του ηφαιστειακού τόξου του Αιγαίου.

Εκεί πραγματοποιήθηκαν έξι καταδύσεις στο χώρο των υποθαλάσσιων ηφαιστείων και μελετήθηκε το ανάγλυφο του βυθού, τα πετρώματα και οι σχηματισμοί, ενώ ταυτόχρονα έγιναν πολλές δειγματοληψίες λάβας και πετρωμάτων που βρίσκονται σε βάθος έως και τα πεντακόσια μέτρα, όπως τότε είχε περιγράψει ο καθηγητής γεωλογίας του πανεπιστημίου Αθηνών και πρόεδρος του Εθνικού Κέντρου Θαλάσσιων Ερευνών (ΕΚΘΕ) κ. Δημήτρης Παπανικολάου.

Οι μετρήσεις που έγιναν από ειδικά όργανα στην περιοχή, όπου σύμφωνα με τη μυθολογία ο Δίας καταπόντισε το γιο του Πολυβόη, έδειξαν ότι το ηφαίστειο ανοίγει και ψηλώνει, ενώ τα ρήγματα μετακινούνται ανεπαίσθητα. Το πρόγραμμα παρακολούθησης του εντυπωσιακού ηφαιστείου αποκάλυψε όμως και άγνωστα στοιχεία για τη μορφολογία του συγκροτήματος, αφού ανακαλύφθηκαν στον υποθαλάσσιο χώρο έξι ακόμα ηφαιστειακοί σχηματισμοί που ήταν μέχρι τότε άγνωστοι, ανεβάζοντας τον αριθμό των γνωστών κρατήρων σε έντεκα. Οι νέοι κρατήρες ανακαλύφθηκαν δυτικά και βόρεια της Νισύρου, προς το νησί Γυαλί και την Κω.

Τι σημαίνει για την Ελλάδα ένα βαθυσκάφος

Το Θέτις αποτελεί ένα τέλειο επιχειρησιακό εργαλείο για εξερευνητικά προγράμματα. Μας ανοίγει νέους ορίζοντες και μας δίνει επιτέλους την ευκαιρία να μπούμε δυναμικά και με ίσους όρους στο παιχνίδι της επιχειρησιακής έρευνας στο Αιγαίο. Θα έχουμε τη δυνατότητα να το χρησιμοποιούμε σε προγράμματα εφαρμοσμένων μελετών, να επεμβαίνουμε άμεσα και αποτελεσματικά σε όλα τα ατυχήματα, να εξερευνούμε σύγχρονα και παλιά ναυάγια πλοίων και αεροπλάνων. Επίσης, να φτιάξουμε ταινίες εκπαιδευτικού, τουριστικού και σύγχρονου ιστορικού περιεχομένου, αλλά και ν' ανακαλύψουμε τον πλούτο της ζωής και των θησαυρών που κρύβει ο βυθός των θαλασσών μας.

Οι τομείς όπου το βαθυσκάφος θα παίξει σημαντικό ρόλο αφορούν κυρίως στην υλοποίηση ερευνών που σχετίζονται με το θαλάσσιο περιβάλλον. Στις αποστολές που προγραμματίστηκαν, η προτεραιότητα είναι να καλυφθεί και να μελετηθεί όλο το ηφαιστειακό κράσπεδο των Κυκλάδων. Στη συνέχεια το Θέτις θα δραστηριοποιηθεί σε έρευνες γεωδυναμικής (υποθαλάσσια ηφαίστεια, ρήγματα, κατολισθήσεις), αλλά και πολιτικούς σκοπούς (εξερεύνηση αρχαίων ναυαγίων και οικισμών), καθώς και τεχνικές εργασίες (πόντιση καλωδίων ΔΕΗ και ΟΤΕ).

Το σημαντικότερο βέβαια είναι ότι θα μπορούμε πλέον με τη συνδρομή του να γνωρίζουμε ανά πάσα στιγμή τι συμβαίνει στις θάλασσές μας και να ελέγχουμε το χώρο μας. Στη Μεσόγειο μόνο η Ελλάδα και η Γαλλία διαθέτουν από ένα βαθυσκάφος με τέτοια αυτονομία δράσης και τέτοιες τεχνικές ικανότητες. Αυτό ενισχύει τη διεθνή θέση της χώρας μας στις θαλάσσιες έρευνες. Μάλιστα, την τελευταία πενταετία, η Ελλάδα είναι από τις πρώτες χώρες στον κόσμο στη θαλάσσια έρευνα.

Το Θέτις θα συμβάλλει ώστε ν' αλλάξει η αντίληψη που έχουμε για τα όρια της χώρας μας. Τώρα μπορούμε να δούμε κάτω από τη θάλασσα, επεκτείνοντας έτσι τη γνώση μας και την ευαισθητοποίησή μας για την πατρίδα μας , καταλήγει ο Δημήτρης Παπανικολάου.

ΕΛΛΗΝΙΚΗ ΔΗΜΟΚΡΑΤΙΑ
ΠΕΡΙΦΕΡΕΙΑ Ν. ΑΙΓΑΙΟΥ
ΝΟΜΟΣ ΔΩΔΕΚΑΝΗΣΟΥ
ΔΗΜΟΣ ΑΡΧΑΓΓΕΛΟΥ
Δ/νση: Αρχάγγελος
85102 ΡΟΔΟΣ
Τηλ.: (22440) 29154
Fax: (22440) 23055

Αρχάγγελος 05-05-2004

ΠΕΡΙΛΗΨΗ ΔΙΑΚΗΡΥΞΗΣ

Ο ΔΗΜΑΡΧΟΣ ΑΡΧΑΓΓΕΛΟΥ

Έχοντας υπ' όψη την υπ' αριθ. πρωτ. 1024980 / 1729 / Β0010 / 11-04-2005 κοινή απόφαση των Υπουργείου Οικονομικών και Εσωτερικών, Δημόσιας Διοίκησης & Αποκέντρωσης και την υπ' αριθ. 101/2005 απόφαση της Δημαρχιακής Επιτροπής, διακηρύσσει φανερή πλειοδοτική δημοπρασία για εκμίσθωση της παραλίας «ΤΣΑΜΠΙΚΑ ή ΤΣΙΝΙΚΙ» και συγκεκριμένα:

- 23 τμημάτων για τοποθέτηση ομπρελών με καθίσματα
- 7 τμημάτων για τοποθέτηση ΤΡΟΧΗΛΑΤΩΝ ΚΑΝΤΙΝΩΝ (αναψυκτηρίων)
- 4 τμημάτων θαλασσίων μέσων αναψυχής τα οποία αναλύονται ως εξής:
  α) 1 τμήματος για ΚΑΝΟ & ΥΔΡΟΠΟΔΗΛΑΤΑ
  β) 2 τμημάτων για ΚΡΙΣ ΚΡΑΦΤ
  γ) 1 τμήματος για οποιοδήποτε θαλάσσιο μέσο αναψυχής.
- 1 τμήματος για ψυχαγωγικά παιχνίδια (Υδροτσουλήθρα)

ΕΛΑΧΙΣΤΑ ΟΡΙΑ ΠΡΟΣΦΟΡΩΝ

Ως ελάχιστα όρια πρώτης προσφοράς ορίζονται:

1. Για κάθε τμήμα ομπρελών με καθίσματα το ποσό των **ευρώ 3.600,00.**
2. Για κάθε τμήμα τροχήλατης Καντίνας (αναψυκτηρίου) το ποσό των **ευρώ 4.600,00**.
3. Για το πρώτο (1ο) τμήμα θαλασσίων μέσων αναψυχής (ΚΑΝΟ & ΥΔΡΟΠΟΔΗΛΑΤΑ) το ποσό των **ευρώ 1.800,00**.
4. Για το δεύτερο (2ο) και τρίτο (3ο) τμήμα θαλασσίων μέσων αναψυχής (ΚΡΙΣ ΚΡΑΦΤ) το ποσό των **ευρώ 4.700,00** έκαστον.
5. Για το τέταρτο (4ο) τμήμα θαλασσίων μέσων αναψυχής (ΟΠΟΙΟΔΗΠΟΤΕ ΘΑΛΑΣΣΙΟ ΜΕΣΟ ΑΝΑΨΥΧΗΣ) το ποσό των **ευρώ 1.500,00**.
6. Για το τμήμα Υδροτσουλήθρας το ποσό των **ευρώ 1.000,00**.

Η διάρκεια της μίσθωσης είναι **ΔΙΕΤΗΣ** (ένα συν ένα χρόνο) και ορίζεται η τουριστική περίοδος των ετών 2005 & 2006.

ΟΡΟΙ ΣΥΜΜΕΤΟΧΗΣ

• Στη δημοπρασία μπορούν να λάβουν μέρος μόνο άτομα ηλικίας 18 ετών και μέχρι 65 ετών και μόνο για ένα τμήμα εκμετάλλευσης.

2. ΘΑΛΑΣΣΙΑ ΜΕΣΑ ΑΝΑΨΥΧΗΣ

• Οι ενδιαφερόμενοι πρέπει να υποβάλουν σχετική αίτηση και να προσκομίσουν στη Δημαρχιακή Επιτροπή τα εξής δικαιολογητικά:

α) Εγγυητική επιστολή Τράπεζας ή γραμμάτιο Παρακαταθηκών και Δανείων, ποσού ίσου προς το 1/10 του οριζομένου στη διακήρυξη ελαχίστου ποσού.

β) Βεβαίωση Δημοτικής Ενημερότητας για βεβαιωμένες στο Δήμο Αρχαγγέλου.

γ) Βεβαίωση Δημοτικής Ενημερότητας για μη βεβαιωμένες στο Δήμο Αρχαγγέλου.

δ) Υπεύθυνη δήλωση του Ν.1599/96 ότι έλαβαν γνώση των όρων της δημοπρασίας και θα εργασθούν αυτοπροσώπως.

ε) Εκκαθαριστική δήλωση Φ.Π.Α. διαχειριστικού έτους 2004

στ) 1. Φωτοτυπία της αστυνομικής ταυτότητος 3. Βιβλιάριο Υγείας (Ισχύει μόνο για τους ενδιαφερομένους για καντίνα).

Το 50% του μισθώματος θα καταβληθεί πριν από την έναρξη εργασιών (πριν από την τοποθέτηση του ανάλογου εξοπλισμού στην παραλία) και το υπόλοιπο 50% θα καταβληθεί την 1η ΑΥΓΟΥΣΤΟΥ 2005.

Η προθεσμία υποβολής των αιτήσεων και όλων των ανωτέρω δικαιολογητικών ορίζεται από την επομένη ημέρα της δημοσίευσης και μέχρι την 16η ΜΑΪΟΥ 2005.

Ο τελευταίος πλειοδότης δεν αποκτά δικαίωμα μίσθωσης από την μη έγκριση των πρακτικών της δημοπρασίας από τα κατά νόμο αρμόδια όργανα.

Η δημοπρασία θα γίνει την 19η ΜΑΪΟΥ του έτους 2005, ημέρα Πέμπτη και ώρα 19:00 στην αίθουσα συνεδριάσεων του Δημοτικού Συμβουλίου.

Τα έξοδα δημοσίευσης της διακήρυξης της δημοπρασίας βαρύνουν τους τελευταίους πλειοδότες.

Τους λοιπούς όρους της δημοπρασίας μπορούν να πληροφορηθούν οι ενδιαφερόμενοι όλες τις εργάσιμες ημέρες και ώρες από τον αρμόδιο υπάλληλο του Δήμου μας.

Ο Δήμαρχος
ΑΛΕΞΑΝΔΡΟΣ ΠΑΠΟΥΡΑΣ

ΖΗΤΕΙΤΑΙ

σερβιτόρα, με γνώσεις μαγειρικής, για Snack-Bar πισίνας ξενοδοχείου, περιοχής Golf Αφάντου.

Θα προτιμηθεί η κυρία που θα γνωρίζει Γερμανικά, Αγγλικά.

Τηλέφωνα **22410 51771,**
κινητό: **69 37 41 9119.**

Κι άλλο πάρκο της Ρόδου μετατράπηκε σε δρόμο

ΤΣΙΜΕΝΤΟ ΝΑ ΓΙΝΟΥΝ ΟΛΑ





Αλλο ένα παρκάκι έχει μετατραπεί σε δρόμο και τούτο προκειμένου να εξυπηρετηθεί μία ομάδα επαγγελματιών αυτοκινητιστών. Πρόκειται για το πάρκο που βρίσκεται στο πιο κεντρικό σημείο της πόλεως Ρόδου, μπροστά από την είσοδο της Μεσαιωνικής Πόλης από την πύλη του Αγίου Ιωάννου (στην Κολώνα).

Το παρκάκι είναι ένας μικρός πνεύμονας πρασίνου, ο μοναδικός που υπάρχει κοντά στο εμπορικό λιμάνι της Ρόδου. Αγνωστο ποιος νούς αποφάσισε ότι αυτό θα πρέπει να μετατραπεί σε δρόμο για να εξυπηρετείται η κίνηση των ΤΑΧΙ που σταθμεύουν μπροστά στην πύλη. Ετσι, στη μέση του πάρκου διανοίχθηκε ένας φαρδύς, καλοστρωμμένος, χωμάτινος δρόμος· τα ΤΑΧΙ εξυπηρετούνται μια χαρά, οι αρμόδιοι φαίνεται να κάνουν τα στραβά μάτια (διότι δεν μπορεί να συμφωνούν με την αισθητική αυτού του εκτρώματος) και οι πάντες είναι ευτυχισμένοι. Μάλιστα, προτείνουμε το παρκάκι να τσιμεντωθεί πλήρως, να ξεριζωθούν τα δέντρα και τα φυτά, για να μπορούν έτσι τα αυτοκίνητα να σταθμεύουν πιο άνετα.

Ντροπή και μόνο ντροπή προκαλεί η εικόνα που έχει διαμορφωθεί μπροστά από την πύλη του Αγίου Ιωάννου.

Μα καλά, ουδείς από τους αιρετούς άρχοντες αυτού του τόπου δεν περπατάει σε αυτήν την πόλη; Ουδείς τόσο καιρό αντιλήφθηκε το πόσο βάναυση είναι η παρέμβαση που έχει γίνει στο συγκεκριμένο χώρο; Μήπως υπάρχει πλάνο το παρκάκι αυτό να μετατραπεί σ' ένα καινούργιο χώρο στάθμευσης, όπως ακριβώς έγινε και με το πάρκο της οδού Εθνικής Αντιστάσεως;

Καλό θα είναι τα μέλη της Δημοτικής Αρχής ν' αναλάβουν δράση και μάλιστα σήμερα προκειμένου να αποκαταστήσουν την ασχήμια που έχει δημιουργηθεί, εκτός αν οι δημοτικοί σύμβουλοι της Ρόδου είναι υπέρμαχοι της πολιτικής... «τσιμέντο να γίνει»

Με αφορμή το λιμάνι

Εκκίνηση κινητοποιήσεων στις Φάνες

Πρόσω ολοταχώς για κινητοποιήσεις έχουν κινήσει οι κάτοικοι του δημοτικού διαμερίσματος Φανών προκειμένου να βρουν λύση για το πρόβλημα (που επί χρόνια επισημαίνεται) της συσσώρευσης φυκιών στο λιμένα τους, αλλά και της μη ανάπτυξης του εν γένει έργου.

Η απόφαση για το κλείσιμο της λεωφόρου Ρόδου – Καμείρου (στο ύψος της γέφυρας Φανών) είναι οριστική και θα



εφαρμοστεί την προσεχή Πέμπτη. Το πρωί οι έχοντες σκάφη, βάρκες και λοιπά πλεούμενα θα οδηγήσουν τα οχήματά τους στην είσοδο της γέφυρας και θα αποκόψουν την κυκλοφορία.

Δυστυχώς, παρά τις αλλεπάλληλες εκκλήσεις των ανθρώπων που θίγονται από την άθλια κατάσταση του λιμένα Φανών, ουδείς αρμόδιος του Λιμενικού Ταμείου ενδιαφέρθηκε για να συζητήσει επί της ουσίας με τους κατοίκους. Μόνη, φωτεινή εξαίρεση, υπήρξε ο Νομάρχης Δωδεκανήσου Γιάννης Μαχαιρίδης που μετέβη πριν από 20 ημέρες στην περιοχή προκειμένου να διαπιστώσει το τι ακριβώς συμβαίνει. Ο ίδιος, παρότι αναρμόδιος να δώσει λύση, δεσμεύθηκε για τη χρηματοδότηση των μελετών που θα απαιτηθούν προκειμένου το λιμανάκι να ολοκληρωθεί.

ΤΩΡΑ ΕΙΣΤΕ ΑΚΟΜΑ ΠΙΟ ΚΟΝΤΑ Σ΄ ΕΝΑ VOLVO
VOLVO S40 AMAZING DESIGN. ΤΩΡΑ ΣΤΑ 1.6LT ΑΠΟ €20.900
VOLVO for life



ΔΕΙΤΕ ΤΟ ΚΑΙ ΟΔΗΓΗΣΤΕ ΤΟ ΣΤΗΝ ΕΚΘΕΣΗ VOLVO ΤΗΣ RODOS MOTOR CAR
Ομιλος Επιχειρήσεων Κυπριάδη Λεωφόρος Καλλιθέας 1, Ρόδος, Τηλ: 22410 22864, 22410 77940, Fax: 22410 78121

ΞΕΝΑΚΗΣ ΑΥΤΟΚΙΝΗΤΑ ΑΕΒΕ
Εξουσιοδοτημένος Έμπορος Kosmocar Α.Ε.
Πωλήσεις-Service-Ανταλλακτικά
10ο χλμ. Ρόδου-Λίνδου, τηλ. 2241086777, fax: 2241086788

1.VW GOLF 1400 CC μοντ. 2001, 3ΘΥΡΟ, χρώμα ΜΠΛΕ ΤΖΑΖ, (ABS, υδρ. τιμόνι, 4 αερόσακοι, ηλ. παράθυρα, κεντρικό κλείδωμα, ηλεκ. καθρέπτες, air condition, ηχοσύστημα)
2.SKODA FABIA 1400 cc μοντ. 2001 χρώμα ΘΑΛΑΣΣΙ (υδρ. τιμόνι, αερόσακος οδηγού, ηλ. παράθυρα, κεντρικό κλείδωμα, air condition, ηχοσύστημα)
3.VW GOLF VARIANT - 1400 CC μοντ. 1996, 5ΘΥΡΟ, χρώμα ΜΑΥΡΟ (υδρ. τιμόνι,R/C)
4. AUDI A3 -1600 CC μοντ. 2003, χρώμα ΚΟΚΚΙΝΟ (ABS, ESP, EDL,BAS, δερμάτινο, υδρ. τιμόνι, 6 αερόσακοι, ηλ. παράθυρα, κεντρικό κλείδωμα, ηλεκ. καθρέπτες, ζάντες αλουμινίου, ηχοσύστημα)
5.AUDI A3 - 1600 CC μοντ. 1999, χρώμα ΜΠΟΡΝΤΩ (Αερόσακοι, 2 ηλ. παράθυρα, κεντρικό κλείδωμα, ηλεκτ. καθρέπτες, ηχοσύστημα)
6.AUDI A4 - 1600 CC μοντ. 1997, χρώμα ΜΠΛΕ χλμ. 144.000 (ABS, υδρ. τιμόνι, 4 αερόσακοι, ηλ. παράθυρα, κεντρικό κλείδωμα, ηλεκ. καθρέπτες, climatronic, ζάντες αλουμινίου, ηχοσύστημα)
7.RENAULT MEGANE COUPE - 1600 CC μοντ. 2001, ΧΡΩΜΑ ΑΣΗΜΙ, 3θυρο (ABS, υδρ. τιμόνι, 2 αερόσακοι, ηλ. παράθυρα, κεντρικό κλείδωμα, air condition, ζάντες αλουμινίου, ηχοσύστημα)
8. RENAULT TWINGO 1150 CC μοντ. 1998,-1400 CC μοντ. 1998, χρώμα ΓΚΡΙ, 3ΘΥΡΟ (ηλ. παράθυρα, ηχοσύστημα)
9. FIAT PUNTO 1250 CC μοντ. 1998 χρώμα ΑΣΗΜΙ 5θυρο (υδρ.τιμόνι, 2 ηλ.παράθυρα, κεντρικό κλείδωμα,αεροτομή, ζάντες αλουμινίου, ηχοσύστημα)
10. FIAT MAREA 1250 CC μοντ. 2000 ΧΡΩΜΑ ΑΣΗΜΙ, (υδρ. τιμόνι, aircondition, 2 αερόσακοι, ηλ.παράθυρα, κεντρικό κλείδωμα, ζάντες αλουμινίου, ηχοσύστημα)
11.ROVER 414 SI 1400 CC μοντ. 1992, χρώμα ΜΠΛΕ (υδρ. τιμόνι, 4 ηλ. παράθυρα, κεντρικό κλείδωμα,ηλιοροφή, ηχοσύστημα)
12. ROVER 214 SI 1400 CC μοντ. 1992, χρώμα ΓΚΡΙ (υδρ. τιμόνι, κεντρικό κλείδωμα, ηχοσύστημα)
13. PEUGEOT 306 XR 1400 CC μοντ. 1993 χρώμα ΑΝΘΡΑΚΙ (2 ηλ. παράθυρα, κεντρικό κλείδωμα, ηχοσύστημα)
14.RENAULT CLIO-1190 CC μοντ. 1995, χρώμα ΜΟΛΥΒΙ, 5ΘΥΡΟ (2 ηλ. παράθυρα, κεντρικό κλείδωμα, ζάντες αλουμινίου, ηχοσύστημα)
15. KIA PRIDE 1300 CC μοντ. 1999, χρώμα ΑΣΗΜΙ, 4ΘΥΡΟ(υδρ.τιμόνι,A/C, 2 ηλ.παράθυρα, ζάντες αλουμινίου, ηχοσύστημα)
16. FORD FUSION 1400 CC μοντ. 2004 χρώμα ΜΠΟΡΝΤΩ (ABS, A/C υδρ. τιμόνι,DVD, 2 αερόσακοι, 2 ηλ. παράθυρα, κεντρικό κλειδωμα, ηχοσύστημα)
17. FIAT FIORINO 1700 CC DIESEL μοντ.1999 χρώμα ΛΕΥΚΟ (υδρ. τιμόνι, ηχοσύστημα)
18. SUZUKI ALTO 1000 μοντ. 2004 χρώμα ΜΠΛΕ (air condition,ηχοσύστημα)
19. SEAT IBIZA 1400 CC μοντ. 1995, χρώμα ΠΡΑΣΙΝΟ (Κεντρικό κλείδωμα, ηχοσύστημα)
20. BMW 316 1600 CC μοντ. 1992, χρώμα ΜΠΟΡΝΤΩ (ABS, υδρ. τιμόνι, 2 αερόσακοι, ηλ. παράθυρα, ζάντες αλουμινίου, ηχοσύστημα)
21. TRANSPORTER 1990 TURBO DIESEL, μοντ. 1999 χρώμα ΛΕΥΚΟ (υδρ. τιμόνι)
22. VW PASSAT - 1600 CC μοντ. 1999, ΧΡΩΜΑ ΓΑΛΑΖΙΟ (ABS, υδρ. τιμόνι, 4 αερόσακοι, ηλ. παράθυρα, κεντρικό κλείδωμα, ηλεκ. καθρέπτες, CLIMATRONIC, ηχοσύστημα)
23.VW POLO CLASSIC - 1400 CC μοντ. 1998, 3θυρο, χρώμα ΠΡΑΣΙΝΟ (υδρ. τιμόνι, ηλ. παράθυρα, κεντρικό κλείδωμα, ηλεκ. καθρέπτες, ζάντες αλουμινίου, ηχοσύστημα)
24..ALPHA ROMEO 33-1350 CC μοντ. 1993, χρώμα ΚΟΚΚΙΝΟ (2 ηλ. παράθυρα, κεντρικό κλείδωμα)
25.RENAULT MEGANE - 1400 CC μοντ. 1996, ΧΡΩΜΑ ΜΟΛΥΒΙ (υδρ. τιμόνι, ηλ. παράθυρα, κεντρικό κλείδωμα, air condition, ηχοσύστημα)
26. RENAULT TWINGO 1150 CC μοντ. 1998, χρώμα ΜΠΟΡΝΤΩ, 3ΘΥΡΟ (υδρ. τιμόνι, 2 ηλ. παράθυρα, ηχοσύστημα)
27. TOYOTA AVENSIS - 1600 CC μοντ. 1999, SEDAN, χρώμα ΜΑΥΡΟ, (ABS, υδρ. τιμόνι, 2 αερόσακοι, ηλ. παράθυρα, κεντρικό κλείδωμα, air condition, ηλεκ. καθρέπτες, συναγερμός, ηχοσύστημα)
28.TOYOTA COROLLA 1350 CC μοντ. 1994, χρώμα ΠΡΑΣΙΝΟ, (ABS, υδρ. τιμόνι, 2 αερόσακοι, ηλ. παράθυρα, κεντρικό κλείδωμα, air condition, ηλεκ. καθρέπτες, συναγερμός, ηχοσύστημα)
29..ALFA ROMEO 164-2000 CC μοντ. 1991, χρώμα ΜΠΛΕ ((υδρ.τιμόνι, 2 ηλ.παράθυρα, κεντρικό κλείδωμα)
30.FIAT PUNTO 1250 CC μοντ. 1996 χρώμα ΜΠΟΡΝΤΩ 3θυρο (υδρ.τιμόνι, 2 ηλ.παράθυρα, ηχοσύστημα)
31. FIAT MAREA 1400 CC μοντ. 1997 χρώμα ΜΠΛΕ (υδρ.τιμόνι, 2 ηλ.παράθυρα, ζάντες αλουμιννίου, προβολείς ομίχλης,ηχοσύστημα)
32.ROVER 200 1400 CC χρώμα ΜΠΛΕ, 5θυρο (ABS, υδρ. τιμόνι, 2 αερόσακοι, ηλ. παράθυρα, κεντρικό κλείδωμα, air condition, ζάντες αλουμινίου, ηχοσύστημα)
33. PEUGEOT 106 110 CC μοντ. 1998 χρώμα ΜΠΟΡΝΤΩ (2 ηλ.παράθυρα, κεντρικό κλείδωμα, ηχοσύστημα)
34.NISSAN MICRA 1000 CC μοντ. 1995 χρώμα ΤΙΡΚΟΥΑΖ
35. FIAT STILO 1400 CC μοντ. 2004, χρώμα ΑΣΗΜΙ 5θυρο (ABS, υδρ. τιμόνι, 6 αερόσακοι, ηλ. παράθυρα, κεντρικό κλείδωμα, ηχοσύστημα)
36. PEUGEOT 306 XR 1400 CC μοντ. 1995, χρώμα ΑΝΘΡΑΚΙ (2 ηλ. παράθυρα, κεντρικό κλείδωμα, ηχοσύστημα)
37. VW BORA 1600 CC χρώμα ΑΣΗΜΙ (ABS, υδρ. τιμόνι, 4 αερόσακοι, ηλ. παράθυρα, κεντρικό κλείδωμα, ηλεκ. καθρέπτης, CLIMATRONIC, ηχοσύστημα)
38. ROVER 414 Si 1400 CC μοντ. 1996, χρώμα ΠΡΑΣΙΝΟ (υδρ. τιμόνι, 4 ηλ. παράθυρα, κεντρικό κλείδωμα, ηλιοροφή, ζάντες αλουμινίου, ηχοσύστημα)

0% ΠΡΟΚΑΤΑΒΟΛΗ ΕΩΣ 72 ΜΗΝΙΑΙΕΣ ΔΟΣΕΙΣ

Πρόκειται για σπάνιο και απειλούμενο είδος γερακιών

Οι μαυροπετρίτες «πλημμύρισαν» το Αιγαίο

Η Ορνιθολογική Εταιρεία έχει αρχίσει την καταγραφή και παρακολούθηση του πληθυσμού τους και στα Δωδεκάνησα

Πλημμύρισε φέτος το Αιγαίο και ειδικότερα τα Δωδεκάνησα από αναπαραγωγικά ζευγάρια του σπάνιου κι απειλούμενου είδους γερακιού του λεγόμενου μαυροπετρίτη, που έρχεται από τη Μαδαγασκάρη για να γεννήσει στις βραχονησίδες της περιοχής μας.

Στην Ελλάδα ξεκαλοκαιριάζουν χιλιάδες ζευγάρια μαυροπετρίτη (Falco Eleonorae) και η χώρα μας συγκεντρώνει τα 3/4 του παγκόσμιου πληθυσμού από το τέλος Ιουλίου ως το τέλος Σεπτεμβρίου.

Ο μαυροπετρίτης χτίζει τη φωλιά του για να αφήσει τα αβγά του σε νησίδες και βραχώδεις περιοχές και το Αιγαίο του προσφέρει αυτές τις επιλογές.

Καταγραφή

Η Ορνιθολογική Εταιρεία εκπονεί από πέρσι και μέχρι το 2007 ένα πρόγραμμα καταγραφής του μαυροπετρίτη, σε συνεργασία με το Μουσείο Φυσικής Ιστορίας του Πανεπιστημίου Κρήτης, την Ορνιθολογική Εταιρεία της Μεγάλης Βρετανίας και το υπουργείο Αγροτικής Ανάπτυξης και Τροφίμων. Ηδη στο πλαίσιο του προγράμματος έχει αρχίσει η καταγραφή και παρακολούθηση του πληθυσμού στις Σποράδες, **στα Δωδεκάνησα**, στις Κυκλάδες και στην Κρήτη, όπου παρακολουθούνται μεγάλες συγκεντρώσεις αναπαραγωγικών ζευγαριών.

Εκείνο που έχει εντυπωσιάσει τους επιστήμονες είναι ότι ο μαυροπετρίτης διανύει δύο φορές τον χρόνο μια τεράστια απόσταση από τη Μαδαγασκάρη μέχρι τη Μεσόγειο -εκτός από την



Ελλάδα, συναντάται επίσης και σε μικρούς πληθυσμούς στα Κανάρια νησιά-, προκειμένου να γεννήσει τα μικρά του και μετά να τα πάρει μαζί του και να επιστρέψουν πίσω.

Αρκετοί μαυροπετρίτες πέφτουν θύματα λαθροθήρων, ενώ παλιότερα οι κυνηγοί εξαφάνιζαν τους νεοσσούς, τους οποίους μαγείρευαν με πιλάφι κι όπως υποστήριζαν ήταν νοστιμότατος μεζές.

Αν και η όψη του είναι άγρια και η συμπεριφορά του θυμίζει το μεγαλόσωμο γεράκι, ο μαυροπετρίτης είναι ακίνδυνος για τον άνθρωπο, αλλά και για άλλα θαλασσοπούλια, με τα οποία συμβιώνει αρμονικά.

Αλλωστε, μέχρι το τέλος Ιουλίου τρέφεται αποκλειστικά με μεγάλα έντομα, όπως πεταλούδες, ιπτάμενα μυρμήγκια, λιβελλούλες, τζιτζίκια και σκαθάρια, τα οποία πιάνει με τα νύχια του. Από τότε όμως και μέχρι τον Οκτώβριο, οπότε έχει και νεοσσούς, επιλέγει μικρά πουλιά.

Ο μαυροπετρίτης είναι είδος απειλούμενο και προστατεύεται από διεθνείς συνθήκες.

Οφείλει το όνομά του Falco Eleonorae στην πριγκίπισσα Ελεονώρα της Σαρδηνίας, η οποία τον 14ο αιώνα το κήρυξε σε προστασία.

Το μέγεθός είναι περίπου 40 εκατοστά κι εμφανίζεται με δύο αποχρώσεις. Μία μαύρη και μία ανοιχτόχρωμη με ράχη καφέ και σκούρες ραβδώσεις. Το κεφάλι του είναι μαύρο, οι λαιμός και τα μάγουλά του γκριζωπά κι έχει μαύρο μουστάκι κάτω από τα μάτια του

Θα ασχοληθεί με το Πρασονήσι
Συνεδριάζει το Δ. Σ. Νότιας Ρόδου

Με 19 θέματα στην ημερήσια διάταξη συνεδριάζει σήμερα το Δημοτικό Συμβούλιο Νότιας Ρόδου στις 7 το απόγευμα. Το σώμα θα ασχοληθεί μεταξύ άλλων με την παρουσίαση μελέτης αξιοποίησης και ανάπτυξης Πρασονησίου (περιοχή Μαχαιρία) καθώς και με τις παρεμβάσεις άμεσης βελτίωσης της εικόνας του Πρασονησίου εν όψει της έναρξης της θερινής σεζόν.



Με την 20χρονη πείρα μας στα συστήματα ηλιακής ενέργειας σας προσφέρουμε τις πιο αποτελεσματικές λύσεις:

- **Τα καλύτερα ηλιακά της αγοράς** Τελευταίας τεχνολογίας ηλιακά, γαλβανιζέ, glass, ανοξείδοτα, ανοικτού, κλειστου κυκλώματος
- **Δωρεάν μελέτη - επίβλεψη** για κεντρικές εγκαταστάσεις ξενοδοχείων.
- **Άμεση εγκατάσταση** από ειδικευμένο προσωπικό, μέ προσοχή στη λεπτομέρεια.
- **Ειδικές Λύσεις** για κεραμοσκεπές και όπου δεν πρέπει να φαίνεται το Boiler.
- **Εγγύηση** καλής λειτουργίας και πλήρη τεχνική υποστήριξη.
- **Πιστοποίηση ποιότητας** από το κέντρο ανανεώσιμων πηγών ενέργειας.
- **Εγγυημένη απόσβεση** Μόνο με τα χρήματα που πληρώνετε στον ηλεκτρικό σας θερμοσίφωνα εξοφλείτε τον ηλιακό.
- **Έκπτωση αξίας αγοράς** από το φορολογητέο σας εισόδημα.

Καλέστε αμέσως το 76100 για υπεύθυνη ενημέρωση.

ΒΟΥΤΥΡΑΚΗΣ Ι.Χ. Ε.Π.Ε. • ΔΩΔ. ΝΕΟΛΑΙΑΣ 16 - ΡΟΔΟΣ -ΤΗΛ. ΚΕΝΤΡΟ: 22410 - 76100

ΧΡΗΣΙΜΟ εργαλείο το διαδίκτυο στα χέρια ανθρώπων με μεράκι και με «έδρα» τη Ρόδο

Οι εργαζόμενοι των Επιμελητηρίων για την προβολή διεθνώς της περιοχής μας

ΜΙΑ αξιέπαινη πρωτοβουλία, από την κατάλληλη αξιοποίηση της οποίας μπορεί να υπάρξουν σημαντικά και μετρήσιμα αποτελέσματα, αναλαμβάνουν οι εργαζόμενοι των Επιμελητηρίων, ο Σύλλογος των οποίων έχει σαν έδρα τη Ρόδο.

Εκμεταλλευόμενοι τις απεριόριστες δυνατότητες που παρέχει το internet, δημιούργησαν έναν δικτυακό τόπο που μπορεί να λειτουργήσει ως χώρος «συνάντησης» και προδήλως προώθησης δράσεων και ενεργειών που είναι δυνατόν να «διαφημίσουν» με τον καλύτερο τρόπο τα νησιά μας.



ΜΕ επιστολή τους προς τις αρχές συνολικά του Αιγαίου, δηλαδή τις Περιφέρειας Νοτίου και Βορείου Αιγαίου, όλους τους Νομάρχες και δημάρχους του Αρχιπελάγους, ακόμα και τη Δήμαρχο Αθηναίων Ντόρα Μπακογιάννη, περιγράφουν τους σκοπούς που εξυπηρετεί η πρωτοβουλία τους και καλούν κάθε ενδιαφερόμενο να αξιοποιήσει τα πλεονεκτήματα του δικτυακού τόπου.

Αναφέρουν συγκεκριμένα:

« ***Ο Σύλλογός μας*** με έδρα τη Ρόδο (στον οποίο συμμετέχει το ανθρώπινο δυναμικό των Επιμελητηρίων Δωδεκανήσου, Κυκλάδων, Χίου, Λέσβου, Σάμου και Κεντρικής Ενωσης Επιμελητηρίων Ελλάδος), έχει δημιουργήσει ένα δικτυακό τόπο www.passo-ccl.gr σε 12 γλώσσες, μία πλήρη έκδοση στα ελληνικά και μία περιορισμένη σε 11 ξένες γλώσσες.

Λειτουργεί ως πύλη πληροφόρησης για θέματα που αφορούν τα Επιμελητήρια και γενικότερα το επιχειρηματικό περιβάλλον της περιοχής μας.

Οσον αφορά το ξενόγλωσσο τμήμα της ιστοσελίδα μας, προτείνουμε να το διαθέσουμε εντελώς δωρεάν για την προβολή διεθνών γεγονότων που πραγματοποιούνται στο Νομό, στο νησί ή στην πόλη σας και αφορούν τον πολιτισμό και το περιβάλλον (διεθνή συνέδρια, διεθνείς αθλητικές ή πολιτιστικές εκδηλώσεις, κ.λ.π). Με τον τρόπο αυτό θα μπορούμε να προβάλουμε και να προωθούμε τα γεγονότα αυτά σε όλες τις ξένες γλώσσες μέσω του αντίστοιχου λογότυπου της εκδήλωσης.

Επίσης, εφόσον διαθέτετε ξενόγλωσσο δικτυακό τόπο του νησιού σας ή της πόλης σας, παρακαλούμε να μας το κοινοποιήσετε για να κάνουμε το σχετικό link στην ιστοσελίδα μας.

Θέλουμε να πιστεύουμε ότι η μικρή αυτή προσφορά μας θα συμβάλει στην προβολή της περιοχής μας στο διεθνή χώρο».

Για την έγκαιρη ρύθμιση τυπικών εκκρεμοτήτων, υπενθύμιση προς τους Δήμους

«Προλάβετε τις ημερομηνίες» για τη λειτουργία των κατασκηνώσεων

ΤΟΝ χρόνο που απαιτείται και τα απαραίτητα δικαιολογητικά που είναι απαραίτητα για τη λειτουργία των κατασκηνώσεων στο νησί της Ρόδου υπενθυμίζει ο νομίατρος κ. Παντελής Διακογεωργίου σε όλους τους Δήμους, όπου θα φιλοξενηθούν και φέτος οι σχετικές δραστηριότητες.

Επειδή μάλλον μερικοί ίσως ...ξεχαστούν, ο προϊστάμενος της Διεύθυνσης Υγείας του νομού μας, καλεί τους δημάρχους Ρόδου, Αφάντου και Καμείρου, αλλά και κάθε άλλο εμπλεκόμενο φορέα να προχωρήσει άμεσα και εμπρόθεσμα στην υποβολή των απαραίτητων δικαιολογητικών ώστε να αποφευχθούν εκπλήξεις κατά την περίοδο της έναρξης των κατασκηνωτικών περιόδων.

ΣΤΗΝ επιστολή του ο κ. Διακογεωργίου αναφέρει:

Σας υπενθυμίζουμε ότι για τη λειτουργία κατασκηνώσεων απαιτείται η έκδοση άδειας ίδρυσης και εν συνεχεία η έκδοση άδειας λειτουργίας παιδικής εξοχής από την υπηρεσία μας, η αίτηση για τη χορήγηση της οποίας θα πρέπει να υποβληθεί 30 τουλάχιστον ημέρες πριν την προβλεπόμενη ημερομηνία έναρξης των κατασκηνωτικών περιόδων.

Επειδή λοιπόν επανειλημμένως έχετε ενημερωθεί από την υπηρεσία μας για τη διαδικασία και τα απαιτούμενα δικαιολογητικά που πρέπει να υποβληθούν για την εξασφάλιση των σχετικών αδειών, παρακαλούμε εφόσον σκοπεύετε να λειτουργήσετε τις



κατασκηνώσεις κατά τη φετινή χρονιά να φροντίσετε για την α) έγκαιρη υποβολή της αίτησής σας, β) την κατάθεση με την αίτηση όλων των δικαιολογητικών που απαιτούνται. Σε αντίθετη περίπτωση η αίτησή σας δεν θα γίνει δεκτή.

LAND CRUISER: Ελάτε για ένα TEST DRIVE



ΞΕΝΑΚΗΣ α.ε.β.ε.
Εξουσιοδοτημένος έμπορος και after sales
TOYOTA στα Δωδεκάνησα
Λεωφόρος Ρόδου - Λίνδου 10ο χλμ.
Τηλ: 22410 86690

TOYOTA

ΕΣΤΙΑΤΟΡΙΟ - ΤΑΒΕΡΝΑ
«Η ΒΡΥΣΗ»
στην Ψίνθο

- Νοστιμότατα χωριάτικα φαγητά στον παραδοσιακό φούρνο
- Χωριάτικο ψωμί
- Και όπως πάντα τα ντόπια κρέατα του Κώστα Κατταβενού.

Ανοικτά κάθε μέρα
από τις 12 το μεσημέρι
Σας περιμένουμε

ΤΗΛ. 22410 - 50267



Ο χρόνος σταμάτησε τότε, στο 1990, 1991, 1992...

Του τ. βουλευτή Δωδεκανήσου Γεωργίου Λογ. Χιωτάκη

Αντί άρθρου σήμερα, προτιμώ να αναφερθώ στα παλιά: Ξεφυλλίζοντας το βιβλίο μου «Μπροστά στα πολιτικά προβλήματα (1990-1996)» διάβασα μερικά από τα τότε δημοσιευθέντα στον τοπικό Τύπο άρθρα μου, που αναφέρονται στην πολιτική κατάσταση που επικρατούσε το 1990 και 1991 στην πατρίδα μας. Μου φαίνεται ότι η κατάσταση είναι η ίδια γι' αυτό και θα ήθελα να αναδημοσιευθούν δύο από εκείνα τα άρθρα μου, που, όμως, αποδίδουν πλήρως και τη σημερινή κατάσταση της Ελλάδας.

Έτσι θα ξαναθυμηθούμε εμείς οι παλαιότεροι την «παρένθεση» της «αριστερο-δεξιάς διακυβέρνησης» του 1989-93 και οι νεότεροι θα πληροφορηθούν, πώς ήταν η κατάσταση τότε. Ιδού:

Μπάχαλο 2

Το ερώτημα είναι πώς θα ανακάμψει η οικονομία; Όλα βουλιάζουν. Τα ελλείμματα του Δημοσίου όλο και ΜΕΓΑΛΩΝΟΥΝ. Απολύονται 200 υπάλληλοι και στη θέση τους προσλαμβάνονται 500. Το σπάταλο κράτος του Μητσοτάκη όλο και αυξάνει τα δημόσια έξοδα! Οικογενειακά ταξίδια με γυναίκες, κόρες, εγγόνια και πεθερές στις μαγεμένες χώρες της Άπω Ανατολής αλλά και στο κοσμοπολίτικο Παρίσι!.. Για να καλυφθούν αυτά έρχονται καινούργιες αυξήσεις: στα τηλέφωνα, στο ηλεκτρικό, στα εισιτήρια, στα ποτά, στα τσιγάρα, στα καύσιμα. Και καινούργιοι φόροι.

Ενώ όλες οι ευρωπαϊκές χώρες μειώνουν την τιμή της βενζίνης και των άλλων υγρών καυσίμων ο Μητσοτάκης σχεδιάζει την αύξησή τους.

Ο ίδιος ο Μητσοτάκης δίνει υποσχέσεις ότι θα μειώσει τον ΦΠΑ και τον αυξάνει!

Υπόσχεται να διατηρήσει την ΑΤΑ και την κόβει.

Υπόσχεται στους Δωδεκανήσιους πως δεν θα πειράξει τις Πανεπιστημιακές Σχολές και συγχρόνως υπόσχεται στους Μυτιληνιούς πως θα τις μεταφέρει εκεί από τη Ρόδο. Μπάχαλο!

Τα συναλλαγματικά αποθέματα μειώνονται, το έλλειμμα του ισοζυγίου πληρωμών αυξάνεται. Οι 100.000 καινούργιες θέσεις εργασίας έγιναν 100.000 απολύσεις... Στους δήθεν αδιάβλητους «διαγωνισμούς» πετυχαίνουν όλοι οι νεοδημοκράτες. Μόνο μέσα στο τελευταίο τρίμηνο εκδόθηκαν πενήντα υπουργικές αποφάσεις για την πρόσληψη χιλιάδων εκτάκτων. Είναι οι προσλήψεις αυτές για τις οποίες τσακώνονται μεταξύ τους οι υπουργοί της Ν.Δ.

Εν τω μεταξύ κόβονται μισθοί και συντάξεις, όλα τα είδη ακριβαίνουν, επιβάλλονται φόροι ακόμα και στις μικροκαταθέσεις και αν συνεχιστεί η κατάσταση αυτή, πολλοί θα πεινάσουν και θα υποφέρουν και οι οικογενειάρχες δεν θα μπορούν να αγοράσουν ούτε το ψωμί των παιδιών τους. Και όλα αυτά γιατί; Γιατί την Ελλάδα κυβερνά σήμερα ο πιο αναξιόπιστος, ο πιο υστερόβουλος, ο πιο φαύλος και ο πιο αλλοπρόσαλλος πολιτικός. Μπροστά του ακόμα και ο θρυλικός Ζουμπές μοιάζει με «Παναγιά»... Είναι καιρός λοιπόν όσοι πονούμε την Ελλάδα και είναι πολλοί ακόμα και μέσα στη Ν.Δ. να αντιδράσουμε στη λαίλαπα που έχει ενσκήψει στη χώρα μας, γιατί τα πάντα έχουν γίνει μπάχαλο!

Διαβάστε τι γράφουν οι ίδιες οι κυβερνητικές εφημερίδες: **ΚΥΒΕΡΝΗΣΗ ΜΠΟΥΝΤΑΛΑΔΩΝ** γράφει η **ΑΠΟΓΕΥΜΑΤΙΝΗ** της Κυριακής 2/12/90. Και την ίδια μέρα η ΚΑΘΗΜΕΡΙΝΗ γράφει: **«Σε ΛΑΘΟΣ ΔΡΟΜΟ η Κυβέρνηση! Δεν υπάρχει ήθος και ύφος, υπάρχουν όμως ταραχισμός και αλαζονεία!»**.

Εγώ τι να προσθέσω;

«ΠΡΟΟΔΟΣ» 7-12-1990

Μαύρα χάλια!..

Ας σταθούμε και λίγο στα τοπικά μας προβλήματα. Και για να μην υπάρχει καμία αμφισβήτηση θα αναφερθώ μόνο στα δημοσιεύματα του τοπικού Τύπου των τελευταίων ημερών.

Να μερικοί τίτλοι: «Διαλύθηκαν οι υγειονομικές υπηρεσίες του ΙΚΑ». «Χωρίς προσωπικό το Μικροβιολογικό, έμεινε και δίχως οφθαλμίατρο!» «Θα υποφέρουν ακόμα οι ...τσιφούτηδες του ΙΚΑ. Δεν προσλαμβάνονται οδοντοτεχνίτες!» «Ούτε δραχμή στους 80.000 πρόωρα συνταξιοδοτημένους!» Και άλλα: «Απλήρωτοι οι νεφροπαθείς. Τρεις μήνες έχουν να πάρουν το ειδικό επίδομα!» «Χωρίς προσωπικό έμεινε και η Οικονομική Εφορία. Μέσα σε ένα χρόνο έφυγαν 28 άτομα!» «Χωρίς πλοία οι Καστελλοριζιοί. Ταλαιπωρούνται οι κάτοικοι.»

Και για την κίνηση στην αγορά γράφουν οι τοπικές εφημερίδες: «Η κρίση στην αγορά είναι πιο έντονη. Τα καταστήματα, τα περισσότερα αδειανά και πολλές μια ολόκληρη ημέρα «δεν κάνουν σεφτέ». Το κόστος ζωής έχει ανέβει αισθητά, οι τιμές σε είδη ρουχισμού και παπούτσια, δέρματα, τρόφιμα, αυξάνονται ανεξέλεγκτα και κατά το δοκούν, τα έξοδα λειτουργίας των καταστημάτων (ενοίκια, ρεύμα, τηλέφωνο, θέρμανση), ακολουθούν κι αυτά ανοδική πορεία... Η ζήτηση μειώνεται συνεχώς χωρίς να φαίνεται στον ορίζοντα ότι κάτι θα αλλάξει».

«Βατερλώ η κίνηση στη Ρόδο. Επικίνδυνη πλέον η Ο.Α. θάβει τον εσωτερικό τουρισμό!». «Να και ένα άλλο πολύ ωραίο! Χωρίς αντίκρισμα οι επιταγές του ΟΑΕΔ για το επίδομα των ανέργων!.. (φάτε αέρα!). Οι παραπάνω διαπιστώσεις δεν είναι δικές μου. Τις κάνουν οι δεξιές εφημερίδες της Ρόδου.

Στα χάλια αυτά έφερε η Ν.Δ. το νομό μας μόνο μέσα σε 8 μήνες. Η αλήθεια είναι βέβαια ότι ουσιαστικά η Ν.Δ. ανέλαβε την εξουσία από τον Ιούνιο του 1989. Όταν το ΠΑΣΟΚ άφησε την εξουσία πριν από 18 μήνες όχι μόνον όλοι οι ασφαλισμένοι του ΟΓΑ και του Δημοσίου έπαιρναν δωρεάν τα φάρμακά τους, οι συνταξιούχοι έπαιρναν κανονικά τις συντάξεις και τα δώρα τους και οι μισθωτοί τους μισθούς τους, αλλά οι εργαζόμενοι έπαιρναν και την ΑΤΑ που κάλυπτε τον πληθωρισμό και προστάτευε το εισόδημά τους. Έτσι όλες οι οικογένειες στην εποχή του ΠΑΣΟΚ απέκτησαν δικά τους αυτοκίνητα, βίντεο και βιβλιάρια με καταθέσεις στις Τράπεζες με αφορολόγητους τόκους και είχαν χρήματα να ξοδεύουν για καλύτερα ρούχα και παπούτσια, για καλύτερη διατροφή και καλύτερη διασκέδαση. Τώρα; Το λέγουν οι ίδιες οι δεξιές εφημερίδες: Πολλά μαγαζιά δεν κάνουν ούτε σεφτέ! Οι τιμές αυξάνονται ανεξέλεγκτα και η ζήτηση μειώνεται συνεχώς, αφού οι εργαζόμενοι δεν έχουν χρήματα για να ξοδέψουν. Δηλαδή μπάχαλο όλα και αλαλούμ! Αυτά είναι τα χάλια μας. Όσοι ψήφισαν Ν.Δ. δεν πρέπει να είναι ούτε περήφανοι ούτε ικανοποιημένοι.

«ΠΡΟΟΔΟΣ» 1-1-1991

Αυτά συνέβαιναν το 1990-91, αλλά συμβαίνουν και σήμερα, δυστυχώς, στην Ελλάδα! Ας ευχηθούμε ότι, όπως και τότε, η δεξιά διακυβέρνηση ήταν μια παρένθεση, έτσι θα είναι και τώρα! Και όσο πιο γρήγορα φύγει, τόσο το καλύτερο για την πατρίδα μας και για το λαό της!

ΠΡΟΣΚΛΗΣΗ
Των Μετόχων της
ΒΙΟΤΕΧΝΙΑΣ ΕΠΕΞΕΡΓΑΣΙΑΣ ΠΛΑΣΤΙΚΩΝ ΥΛΩΝ ΚΛΑΔΑΣ ΜΙΧΑΗΛ Α.Ε.
σε τακτική Γενική Συνέλευση

Α. Σύμφωνα με το Νόμο και το Καταστατικό της εταιρείας καλούνται οι κ.κ. Μέτοχοι σε τακτική Γενική Συνέλευση την 1ην Ιουνίου 2005 ημέρα Τετάρτη και ώρα 19.00, στα γραφεία της εταιρείας, για τη λήψη αποφάσεως επί των εξής θεμάτων της ημερήσιας διατάξεως:

1. Υποβολή και έγκριση Ισολογισμού της 31.12.2004 με τις σχετικές εκθέσεις του Διοικητικού Συμβουλίου και των ελεγκτών.
2. Απαλλαγή του Διοικητικού Συμβουλίου και των ελεγκτών από κάθε ευθύνη για την χρήση 2004.
3. Εκλογή ελεγκτών για την εταιρική χρήση 2005 και καθορισμός αμοιβής αυτών.
4. Εγκριση αμοιβών - μισθών μελών του Δ.Σ.

Β. Ολοι οι μέτοχοι έχουν δικαίωμα να παραστούν στη Συνέλευση. Οσοι παραστούν ως αντιπρόσωποι άλλων, θα πρέπει να φέρουν τα πληρεξούσια τους στη Διοίκηση της εταιρείας, πέντε τουλάχιστον ημέρες πριν από την ορισθείσα, ως άνω ημέρα συνεδρίας της Συνελεύσεως.

Ρόδος, 05 Μαΐου 2005
Από το Διοικητικό Συμβούλιο

ΕΛΛΗΝΙΚΗ ΔΗΜΟΚΡΑΤΙΑ
ΠΟΛΙΤΙΣΤΙΚΟΣ ΟΡΓΑΝΙΣΜΟΣ ΔΗΜΟΥ ΡΟΔΙΩΝ
ΤΜΗΜΑ: ΕΚΔΗΛΩΣΕΩΝ

ΠΡΟΚΗΡΥΞΗ

Ο Πολιτιστικός Οργανισμός Δήμου Ροδίων προκηρύσσει διαγωνισμό με κλειστές προσφορές για την αγορά γαρυφάλλων, 5.000 με κοτσάκι και 85.000 χωρίς κοτσάνι, για τα άρματα της εκδήλωσης ΑΝΘΕΣΤΗΡΙΑ 2005, που θα γίνει την Κυριακή 5 Ιουνίου 2005, καθώς και προσφορά για τις ανθοδέσμες που δίδει ο Οργανισμός στις διάφορες εκδηλώσεις που θα οργανώνει κατά τη διάρκεια του 2005 (περίπου 80).

Οι κλειστές προσφορές πρέπει να κατατεθούν στα γραφεία του Οργανισμού (Διαγοριδών 2) μέχρι και την Παρασκευή 13/5 και ώρα 13.00, ενώ τα γαρύφαλλα θα πρέπει να παραδοθούν την Παρασκευή 3 και Σάββατο 4 Ιουνίου 2005.

Πληροφορίες στα τηλέφωνα 22410/29678 και 27427, κατά τις εργάσιμες ημέρες και ώρες.

Ο προϊστάμενος Δ/νσης
ΦΙΛΙΠΠΟΣ ΠΑΠΑΝΙΚΟΛΑΟΥ

TOP PROPERTIES
GEORGE & SAVAS PIPINOS
ΓΕΩΡΓΙΟΣ & ΣΑΒΒΑΣ ΠΙΠΙΝΟΣ
ΣΥΜΒΟΥΛΟΙ ΚΑΙ ΕΚΤΙΜΗΤΕΣ ΑΚΙΝΗΤΩΝ
REAL ESTATE AGENTS & MEMBER OF F.I.A.B.C.I-N.A.E.A.-C.E.I.

SINCE 1971

Οδός Κέννεντυ 38,ΡΟΔΟΣ 85100 - Τηλ.: (22410) 23895 - FAX: (22410) 20883
38 Kennedy str. RHODES GR 85100 GREECE - TEL.: (22410) 23895 FAX: 20883
Email: gpipinos@otenet.gr. URL: www.rhodes-top-properties.com and www.pipinos.gr
MOBILE: 6944-676003 • 6944-390803

Από το 1971



Η «TOP PROPERTIES» είναι ατομική επιχείρηση και ανήκει στους Γεώργιο και Σάββα Πιπίνο. Το γραφείο ασχολείται από το 1971 αποκλειστικά και μόνο με επενδύσεις και REAL ESTATE στο νησί της Ρόδου και στην ευρύτερη περιοχή της Δωδεκανήσου.

ΑΠΕΥΘΥΝΟΜΑΣΤΕ: Στους **σοβαρούς, απαιτητικούς** και **επιλεκτικούς** επενδυτές - επιχειρηματίες - ελεύθερους επαγγελματίες, Έλληνες και ξένους, που ενδιαφέρονται να κάνουν μια σοβαρή επένδυση **προβολής** στο νησί της Ρόδου.

ΠΡΟΣΦΕΡΟΥΜΕ:

Α) Υπηρεσίες και πληροφορίες που γίνονται σε προσωπικό επίπεδο με **εχεμύθεια, διακριτικότητα και σοβαρότητα.**

Β) Μεγάλη **γκάμα** υψηλής ποιότητας ακινήτων, όπως: 1) Ξενοδοχεία Α' και Β' κατηγορίας των 600-500-350-300 κλινών 2) Κεντρικά αστικά ακίνητα κατάλληλα για Τράπεζες - καταστήματα - γραφεία, 3) Παραλιακές εκτάσεις, κατάλληλες για τουριστικές επενδύσεις των 150.000 - 100.000 - 70.000 - 50.000 - 36.000 τ.μ., 4) Διαμερίματα και μεζονέτες **προβολής** και 5) Αξιόλογες Παραθεριστικές κατοικίες.

ΣΤΟΧΟΣ ΜΑΣ ΕΙΝΑΙ:

Να προσφέρουμε στο αγοραστικό μας κοινό **υψηλής ποιότητας ακίνητα και ευκαιρίες** στο νησί της Ρόδου. Η τριακονταετής και πλέον πείρα μας στον τομέα αυτό αποτελεί εγγύηση.

ΣΥΝΘΗΜΑ ΜΑΣ ΕΙΝΑΙ:

Επενδύστε στη ΡΟΔΟ **ΤΩΡΑ**, σε ακίνητα που **ΑΝΤΕΧΟΥΝ ΣΤΟ ΧΡΟΝΟ**

Γεώργιος και Σάββας Πιπίνος
Μεσίτες αστικών συμβάσεων
Γιατί εμείς γνωρίζουμε καλύτερα!

TOP PROPERTIES is a father and son business. The senior, Mr. George S. Pipinos, the founder of the office, has carved over the years a reputation for integrity and excellence in the world of Real Esate in the Dodecanese. The junior, Dr Savas Pipinos, has returned from his studies in the UK to aid in his father's footsteps.

AT TOP PROPERTIES we try hard to attract important and selective investors, high calibre businessmen/women and discerning professional people, both Greek and foreign, who wish to acquire substantial and valuable property on Rhodes.

We offer our expertise and advise privately, discreetly and in strict confidence.

We keep a comprehensive list of real estate of the highest specifications:

a. A' and B' class hotels (600, 500, 350, 300 beds capacity).

b. Centrally situated office buildings and other business premises.

c. Seaside land, ideal for develpment (hotels, holiday resorts, etc), of 150.000, 100.000, 70.000, 50.000, 36.000 square metres.

d. Luxury apartments, maisonettes, detached, semi-detached and terraced houses.

e. Holiday and and Retirement Homes.

Our aim is to give our clients the opportunity to acquire value for money, first class real estate on Rhodes. Our 30 and more year old experience is our warranty.

Our motto is: Invest in Rhodes, Invest in property, it stands the test o fime.

TOP PROPERTIES
George and Savas Pipinos
Because we know best



ΕΛΛΗΝΙΚΗ ΔΗΜΟΚΡΑΤΙΑ
ΠΕΡΙΦΕΡΕΙΑ ΝΟΤΙΟΥ ΑΙΓΑΙΟΥ
ΝΟΜΟΣ ΔΩΔΕΚΑΝΗΣΟΥ
ΝΟΜΑΡΧΙΑΚΗ ΑΥΤ/ΣΗ ΔΩΔΕΚΑΝΗΣΟΥ
Δ/ΝΣΗ ΔΙΟΙΚ. & ΟΙΚΟΝ. ΥΠΗΡΕΣΙΩΝ
ΤΜΗΜΑ ΠΡΟΣΩΠΙΚΟΥ

Ρόδος 5 - 5 - 2005
Αριθμ. Πρωτ. : 3970

ΠΕΡΙΛΗΨΗ ΑΝΑΚΟΙΝΩΣΗΣ

Πρόσληψη τριάντα επτά (37) ατόμων με σύμβαση εργασίας ορισμένου χρόνου μερικής απασχόλησης χρονικής διάρκειας 18 μήνες και εβδομαδιαίας απασχόλησης μέχρι 20 ώρες.

Ο Νομάρχης Δωδεκανήσου έχοντας υπόψη:

1. Τις διατάξεις του Π.Δ. 30/96 "Κώδικας Νομαρχιακής Αυτοδιοίκησης".
2. Την υπ'αριθμ. 39/31-3-1995 απόφαση του Νομαρχιακού Συμβουλίου Δωδεκανήσου με την οποία ψηφίστηκε ο Οργανισμός Εσωτερικής Οργάνωσης και Λειτουργίας των Υπηρεσιών της Νομ/κής Αυτ/σης Δωδεκανήσου, που δημοσιεύτηκε στο ΦΕΚ 379/5-5-1995 (τ.Β'), όπως τροποποιήθηκε με την αριθμ. 10/27-2-2004 ομοία (ΦΕΚ 791/27-5-2004 τ.β).
3. Τις διατάξεις του Ν. 33250/2004
4. Την αριθμ. 52769/18-10-2004 Υπουργικής Απόφαση (ΦΕΚ 1557/Β/18-10-2004 «Καθορισμός τρόπου και διαδικασίας πρόσληψης προσωπικού μερικής απασχόλησης.
5. Το αριθμ. 61178/2-12-2004 έγγραφο της Δ/νσης Οργάνωσης και Λειτουργίας ΟΤΑ με θέμα «Θέματα προσωπικού Μερικής Απασχόλησης»
6. Το αριθμ. ΤΤ 14512/21-3-2005 έγγραφο του ΥΠΕΣΔΔΑ «Έγκριση Επιχειρησιακών Σχεδίων Μερικής Απασχόλησης».
7. Την αριθμ. 14642/4-5-2005 έγκριση ανακοίνωσης πρόσληψης προσωπικού μερικής απασχόλησης του ΑΣΕΠ.

ΑΝΑΚΟΙΝΩΝΕΙ

Την πρόσληψη τριάντα επτά (37) ατόμων με σύμβαση εργασίας ορισμένου χρόνου μερικής απασχόλησης χρονικής διάρκειας 18 μήνες και εβδομαδιαία απασχόληση μέχρι 20 ώρες.

ΕΔΡΑ ΝΟΜΟΥ

Α/Α	Υπηρεσίες Κοινωνικού Χαρακτήρα (*)	Θέσεις	Διάρκεια σύμβασης (σε μήνες)	Χρόνος εβδομαδιαίας απασχόλησης (σε ώρες)
1	Γραφείο Υποδοχής Πολιτών	2 ΠΕ Κοινωνικών Λειτουργών	18	20
		1 ΔΕ Κοινωνικός Φροντιστής	18	20
2	Γραφείο Ψυχολογικής-Συμβουλευτικής Υποστήριξης Πολιτών	1ΠΕ Ψυχολόγων	18	20
		1 ΤΕ Κοινωνικών Λειτουργών	18	20
		1 ΠΕ Παιδοψυχολόγων	18	20
		1 ΔΕ Διοικητικών-Γραμματέων	18	20
3	Γραφείο Στήριξης Οικονομικών Μεταναστών και Λαθρομεταναστών	1 ΠΕ Ψυχολόγων	18	20
		1 ΠΕ Ιατρών Παθολόγων	18	20
		1 ΤΕ Κοινωνικών Λειτουργών	18	20
		1 ΤΕ Νοσοκόμων	18	20
4	Γραφείο Στήριξης Εθελοντισμού	1ΤΕ Κοινωνικών Λειτουργών	18	20
		1 ΔΕ Υγείας-Πρόνοιας	18	20
		1 ΔΕ Διοικητικών Γραμματέων	18	20
5	Δ/νση Υποδομών & Τεχνικών Έργων (Δ.Τ.Υ)	1 ΠΕ Πολιτικών Μηχανικών ή Αρχιτεκτόνων	18	20
		1 ΔΕ Εργοδηγών Δομικών Έργων	18	20
		1 ΔΕ Οδηγών Αυτοκινήτου	18	20
		2 ΔΕ Χειριστών Μηχανημάτων	18	20
		1 ΥΕ Εργατών	18	20
6	Γραφείο Περιβάλλοντος	1 ΠΕ Μηχανικών Περιβ/ντος	18	20
		1 ΔΕ Εργοδηγών Δομικών Έργων	18	20
		1 ΔΕ Χειριστής Η/Υ	18	20

ΕΠΑΡΧΕΙΟ ΚΩ

1	Γραφείο Ψυχολογικής-Συμβουλευτικής Υποστήριξης Πολιτών	1 ΠΕ Ψυχολόγων	18	20
		1 ΠΕ Κοινωνιολόγων	18	20
		1 ΤΕ Κοινωνικών Λειτουργών	18	20
2	Γραφείο Στήριξης Οικονομικών Μεταναστών και Λαθρομεταναστών	1 ΠΕ Ψυχολόγων	18	20
		1 ΠΕ Κοινωνιολόγων	18	20
		1 ΤΕ Κοινωνικών Λειτουργών	18	20

ΕΠΑΡΧΕΙΟ ΚΑΛΥΜΝΟΥ

1	Γραφείο Ψυχολογικής-Συμβουλευτικής Υποστήριξης Πολιτών	1 ΠΕ Ψυχολόγων	18	20
		1 ΠΕ Κοινωνιολόγων	18	20
2	Γραφείο Στήριξης Οικονομικών Μεταναστών και Λαθρομεταναστών	1 ΠΕ Ψυχολόγων	18	20
		1 ΠΕ Κοινωνιολόγων	18	20

ΕΠΑΡΧΕΙΟ ΚΑΡΠΑΘΟΥ

1	Γραφείο Στήριξης Οικονομικών Μεταναστών και Λαθρομεταναστών	1 ΠΕ Ψυχολόγων	18	20
		1 ΠΕ Κοινωνιολόγων	18	20
2	Γραφείο Περιβάλλοντος	1 ΠΕ Περιβαλλοντολόγων	18	20
		1 ΔΕ Διοικητικός	18	20

Α. ΚΡΙΤΗΡΙΑ ΠΡΟΣΛΗΨΗΣ

1. Η επιλογή των υποψηφίων για μερική απασχόληση, θα γίνει με την κατανομή τους στις επόμενες κοινωνικές ομάδες :

Α'. Άνεργοι άνω των 30 ετών, που έχουν εξαντλήσει το χρόνο τακτικής επιδότησης και παραμένουν εγγεγραμμένοι στα Μητρώα του Ο.Α.Ε.Δ., τουλάχιστον έξι (6) μήνες μετά τη λήξη της, σε ποσοστό πρόσληψης 30%.

Β'. Άνεργοι εγγεγραμμένοι στα Μητρώα του Ο.Α.Ε.Δ. που βρίσκονται στην τελευταία πενταετία πριν από τη συνταξιοδότησή τους, σε ποσοστό πρόσληψης 20%.

Γ'. Άνεργοι μέχρι 30 ετών, εγγεγραμμένοι στα Μητρώα του Ο.Α.Ε.Δ., για χρονικό διάστημα τουλάχιστον 18 μηνών, σε ποσοστό πρόσληψης 20%.

Δ'. Μητέρες ανηλίκων τέκνων, σε ποσοστό πρόσληψης 10%.

Ε'. Άτομα με ποσοστό αναπηρίας 50% και άνω, σε ποσοστό πρόσληψης 10%.

ΣΤ'. Πολύτεκνοι και τέκνα πολυτέκνων, σε ποσοστό πρόσληψης 10%.

Βάσει των ανωτέρω ποσοστών οι τριάντα επτά (37) θέσεις θα καλυφθούν από τις έξι (6) κοινωνικές ομάδες ως ακολούθως:

Από την Α' κοινωνική ομάδα 11 θέσεις.
Από την Β' κοινωνική ομάδα 7 θέσεις.
Από την Γ' κοινωνική ομάδα 7 θέσεις.
Από την Δ' κοινωνική ομάδα 4 θέσεις.
Από την Ε' κοινωνική ομάδα 4 θέσεις.
Από την ΣΤ' κοινωνική ομάδα 4 θέσεις.

2. Κριτήρια προτίμησης κατά τη διαδικασία πρόσληψης για τις ως άνω κοινωνικές ομάδες.

α. Για τις Α', Β', Γ', και Δ' κοινωνικές ομάδες, η ανεργία συνεπεία ομαδικής απόλυσης.

β. Για τις Α', Β', και Γ' κοινωνικές ομάδες, ποσοστό 60% των γυναικών.

γ. Για όλες τις κοινωνικές ομάδες (Α', Β', Γ', Δ' , Ε' και ΣΤ'), η εμπειρία σε προγράμματα και δράσεις υπηρεσιών κοινωνικού χαρακτήρα για χρόνο μεγαλύτερο του έτους και σε ποσοστό έως 50%.

3. Λοιπά κριτήρια επιλογής σε κάθε μία από τις κοινωνικές ομάδες.

α. Για την Α' και Γ' ομάδα προτιμώνται υποψήφιοι με τη μεγαλύτερη συνεχόμενη ανεργία, που είναι εγγεγραμμένοι ως άνεργοι στα μητρώα ανέργων του Ο.Α.Ε.Δ.

β. Για την Β' ομάδα προτιμώνται υποψήφιοι, οι οποίοι έχουν τον μικρότερο χρόνο για τη συνταξιοδότησή τους.

γ. Για την Δ' ομάδα προτιμώνται μητέρες με τα περισσότερα τέκνα, περιλαμβανομένων και των ενηλίκων.

δ. Για την Ε' ομάδα προτιμώνται υποψήφιοι με το μεγαλύτερο ποσοστό αναπηρίας.

ε. Για την ΣΤ' ομάδα προτιμώνται υποψήφιοι με τα περισσότερα τέκνα, πάνω από το όριο της ιδιότητας του πολυτέκνου.

Β. ΥΠΟΒΟΛΗ ΑΙΤΗΣΕΩΝ

• Οι υποψήφιοι αρχικά υποβάλλουν μόνον αίτηση συμμετοχής, που υπέχει θέση υπεύθυνης δήλωσης του Ν. 1599/1986, στην οποία δηλώνουν την θέση ή τις θέσεις που ενδιαφέρονται να καλύψουν, καθώς και την κοινωνική ομάδα ή τις κοινωνικές ομάδες που ανήκουν.

• Με την αίτηση υποβάλλεται και επικυρωμένο φωτοαντίγραφο των δύο όψεων του Δελτίου Αστυνομικής Ταυτότητας.

ΕΠΙΣΗΜΑΝΣΕΙΣ

• Η αίτηση υπέχει θέση υπεύθυνης δήλωσης του άρθρου 8 του Ν. 1599/1986 και συνεπώς η ανακρίβεια των δηλούμενων στοιχείων επισύρει τις προβλεπόμενες ποινικές κυρώσεις.

• Δεν λαμβάνονται υπόψη στοιχεία του υποψηφίου τα οποία αυτός παρέλειψε να δηλώσει στην αίτησή του.

• Ο υποψήφιος που δηλώνει ανακριβή στοιχεία ή δεν αποδεικνύει τα κριτήρια και τις ιδιότητες που επικαλέστηκε στην αίτησή του και τα οποία υπολογίστηκαν για την κατάταξή του στους οικείους πίνακες, διαγράφεται απ' αυτούς.

Γ' ΚΑΤΑΤΑΞΗ ΥΠΟΨΗΦΙΩΝ

Οι πίνακες κατάταξης θα καταρτισθούν από την αρμόδια Τριμελή Επιτροπή ανά κοινωνική ομάδα και θα αναρτηθούν στο κατάστημα του οικείου φορέα.

Δ. ΠΡΟΘΕΣΜΙΑ ΥΠΟΒΟΛΗΣ ΑΙΤΗΣΕΩΝ

Οι ενδιαφερόμενοι μπορούν να υποβάλουν την αίτησή τους στη Νομαρχιακή Αυτοδιοίκηση Δωδεκανήσου Δ/νση Διοικητικών & Οικονομικών Υπηρεσιών Τμήμα Γραμματείας από 9-5-2005 έως 19-5-2005.

Ο ΝΟΜΑΡΧΗΣ
ΓΙΑΝΝΗΣ ΜΑΧΑΙΡΙΔΗΣ

ΕΛΛΗΝΙΚΗ ΔΗΜΟΚΡΑΤΙΑ
ΝΟΜΑΡΧΙΑΚΗ ΑΥΤΟΔΙΟΙΚΗΣΗ ΔΩΔΕΚΑΝΗΣΟΥ
ΔΙΕΥΘΥΝΣΗ ΤΕΧΝΙΚΩΝ ΥΠΗΡΕΣΙΩΝ
ΤΜΗΜΑ ΕΚΠΟΝΗΣΗΣ ΚΑΙ ΕΠΙΒΛΕΨΗΣ ΜΕΛΕΤΩΝ

Ρόδος 3-5-2005
Αρ. Πρωτ. Τ.Υ. 593

ΠΕΡΙΛΗΨΗ ΔΙΑΚΗΡΥΞΗΣ ΜΕΙΟΔΟΤΙΚΟΥ ΔΙΑΓΩΝΙΣΜΟΥ

Ο Νομάρχης Δωδεκανήσου προκηρύσσει δημόσιο ανοικτό μειοδοτικό διαγωνισμό, με το σύστημα δημοπρασίας ***«προσφορά με ενιαίο ποσοστό έκπτωσης»***, για την ανάδειξη αναδόχου εκτέλεσης του έργου: «**Κατασκευή αγωγού ύδρευσης στο Αγαθονήσι**», προϋπολογιζόμενης συνολικής δαπάνης κατά τη μελέτη: **28.500,00 €**, (συμπεριλαμβανομένου του Φ.Π.Α.), σύμφωνα με το άρθρο **6** του **Π.Δ. 609/85** περί «Κατασκευής Δημοσίων Έργων», εκτελεστικού του **Ν. 1418/84** «Δημόσια Έργα και ρυθμίσεις συναφών θεμάτων», όπως ισχύει μετά την τροποποίησή του και τη συμπλήρωσή του από τους Νόμους **2229/94, 2308/95, 2338/95, 2372/96, 2940/01** (ΦΕΚ 180^/6-8-2001) **3021/02** (ΦΕΚ 143^/19-6-2002), Ν. 3212/03 (ΦΕΚ 308^/31-12-2003), το Ν. 3263 (ΦΕΚ 179^/28-09-2004) και το Ν. 3310/05 (ΦΕΚ 30^ /14-2-2005), των εκτελεστικών τους **Π.Δ. 609/85** και **472/85** όπως ισχύουν μετά την τροποποίησή τους από τα **Π.Δ. 368/94, 285/97, 402/96, 210/97, 218/99** καθώς και τις σχετικές Υπουργικές αποφάσεις και εγκυκλίους που έχουν εκδοθεί σε εφαρμογή τους.

1. Το έργο θα χρηματοδοτηθεί από **πόρους ΝΟΜΑΡΧΙΑΚΗΣ ΑΥΤΟΔΙΟΙΚΗΣΗΣ ΔΩΔΕΚΑΝΗΣΟΥ.**

Ο Διαγωνισμός θα διεξαχθεί στις **30-5-2005** ημέρα **Δευτέρα** και ώρα **10η** πρωινή (λήξη επίδοσης προσφορών) στα γραφεία της Δ.Τ.Υ. στη Ρόδο-Νομαρχιακό Μέγαρο.

Αν για οποιονδήποτε σοβαρό λόγο δεν διεξαχθεί η δημοπρασία την **30/5/2005,** τότε θα διενεργηθεί την **6/6/2005** ημέρα **Δευτέρα** και ώρα 10:00 π.μ.

2. Στο διαγωνισμό δικαιούνται να συμμετάσχουν:

2.1 Μεμονωμένες *Εργοληπτικές Επιχειρήσεις:*

α. Εγγεγραμμένες στο ελληνικό μητρώο ΜΕΕΠ του Υ.ΠΕ.ΧΩ.Δ.Ε., εφόσον ανήκουν στην **Α1, Α2 και 1η** τάξη, για έργα κατηγορίας **Υδραυλικά** ή **Η/Μ** καθώς και εργοληπτικές επιχειρήσεις εγγεγραμμένες σε **Νομαρχιακά μητρώα.**

β. Προερχόμενες από κράτη μέλη της Ευρωπαϊκής Ένωσης ή του Ευρωπαϊκού Οικονομικού Χώρου (Ε.Ο.Χ.) ή της Σ.Δ.Σ. του Π.Ο.Ε., όπου τηρούνται επίσημοι κατάλογοι αναγνωρισμένων εργοληπτών, εφόσον είναι εγγεγραμμένες σε αυτούς και σε τάξη και κατηγορία αντίστοιχη με την **Α1, Α2, και 1η** τάξη, για έργα κατηγορίας **Υδραυλικά** ή **Η/Μ.**

γ. Προερχόμενες από κράτη μέλη της Ευρωπαϊκής Ένωσης ή του Ευρωπαϊκού Οικονομικού Χώρου (Ε.Ο.Χ.) ή της Σ.Δ.Σ. του Π.Ο.Ε., όπου **δεν** τηρούνται επίσημοι κατάλογοι αναγνωρισμένων εργοληπτών, εφόσον αποδεικνύουν ότι έχουν εκτελέσει παρόμοια ποιοτικά και ποσοτικά έργα με το δημοπρατούμενο.

3.1.2. Κοινοπραξίες Εργοληπτικών Επιχειρήσεων των παραπάνω περιπτώσεων α, β και γ σε οποιονδήποτε συνδυασμό μεταξύ τους υπό τον όρο ότι κάθε Εργοληπτική Επιχείρηση θα συμμετέχει με ποσοστό συμμετοχής όχι μικρότερο από 25%.

3.1.3. Κάθε εργοληπτική επιχείρηση θα συμμετέχει μεμονωμένα ή σε ένα μόνο κοινοπρακτικό σχήμα. Κατά τα λοιπά εφαρμόζονται οι ισχύουσες διατάξεις για τη συμμετοχή εργοληπτικών επιχειρήσεων σε διαγωνισμούς για την κατασκευή Δημοσίων Έργων.

3. Η εγγύηση συμμετοχής ορίζεται στο **2%** (**δύο επί τοις εκατό**) του ανωτέρω προϋπολογισμού (χωρίς τον Φ.Π.Α.), **τετρακόσια ενενήντα επτά ευρώ (497,00 €)** και θα απευθύνεται προς τη «ΝΟΜΑΡΧΙΑΚΗ ΑΥΤΟΔΙΟΙΚΗΣΗ ΔΩΔΕΚΑΝΗΣΟΥ - ΔΙΕΥΘΥΝΣΗ ΤΕΧΝΙΚΩΝ ΥΠΗΡΕΣΙΩΝ».

4. Τα τεύχη μειοδοτικού διαγωνισμού χορηγούνται όλες τις εργάσιμες ημέρες και ώρες στα γραφεία της Δ.Τ.Υ. της Ν.Α. Δωδεκανήσου, μέχρι **26-5-2005** δύο (2) εργάσιμες ημέρες πριν από την ημερομηνία διεξαγωγής της Δημοπρασίας, μετά την προσκόμιση τριπλότυπης απόδειξης της Ταμειακής Υπηρεσίας της Ν.Α. Δωδεκανήσου, και με την καταβολή των εξόδων παραγωγής των τευχών, που ανέρχονται στο ποσό **10,00 €.** Πληροφορίες κ. Μιχάλη Περνάρη τηλ.: 22410 46580/ Fax: 22410-46581.

Ρόδος 3/5/2005
Ο ΑΝΤΙΝΟΜΑΡΧΗΣ
ΕΥΣΤΑΘΙΟΣ ΚΟΥΣΟΥΡΝΑΣ

ΕΛΛΗΝΙΚΗ ΔΗΜΟΚΡΑΤΙΑ
ΔΗΜΟΤΙΚΟ ΛΙΜΕΝΙΚΟ ΤΑΜΕΙΟ
ΝΟΤΙΑΣ ΔΩΔΕΚΑΝΗΣΟΥ
Δ/ΝΣΗ ΤΕΧΝΙΚΩΝ ΥΠΗΡΕΣΙΩΝ

ΠΡΟΣΚΛΗΣΗ ΕΚΔΗΛΩΣΗΣ ΕΝΔΙΑΦΕΡΟΝΤΟΣ

Το Δημοτικό Λιμενικό Ταμείο Νότιας Δωδεκανήσου πρόκειται να εκτελέσει το έργο «**ΚΑΤΑΣΚΕΥΗ ΜΕΤΑΛΛΙΚΩΝ ΚΙΓΚΛΙΔΩΜΑΤΩΝ ΣΤΗ ΜΑΡΙΝΑ ΜΑΝΔΡΑΚΙΟΥ ΡΟΔΟΥ**» με πρόχειρο διαγωνισμό (Ν. 2539/244Α-4/12/97 άρθρο 17, παρ. 2).

Ο προϋπολογισμός του έργου είναι **9.468,85 ευρώ** μαζί με το Φ.Π.Α. Όσοι ενδιαφέρονται να εκτελέσουν το ανωτέρω έργο και είναι εγγεγραμμένοι στα Νομαρχιακά Μητρώα ή Εργολήπτες Δημοσίων Έργων να καταθέσουν προσφορά, εντός πέντε (5) ημερών από τη δημοσίευση της παρούσης, στο πρωτόκολλο του Δημοτικού Λιμενικού Ταμείου Νότιας Δωδεκανήσου, η οποία θα απευθύνεται στη Διεύθυνση Τεχνικών Υπηρεσιών και θα έχει συνημμένο νόμιμα επικυρωμένο φωτοαντίγραφο του πτυχίου τους.

Τα έξοδα δημοσίευσης της παρούσης επιβαρύνουν το Δημοτικό Λιμενικό Ταμείο Νότιας Δωδεκανήσου.

Ο πρόεδρος
του Δ.Σ. του Δ.Λ.Τ.Ν.Δ.
ΓΕΩΡΓΙΟΣ ΓΙΑΝΝΟΠΟΥΛΟΣ

Δ.Ε.Α.Σ.Α.
ΔΗΜΟΤΙΚΗ ΕΠΙΧΕΙΡΗΣΗ
ΑΣΤΙΚΗΣ ΣΥΓΚΟΙΝΩΝΙΑΣ
ΑΦΑΝΤΟΥ

Αφάντου, 18-4-2005
Αριθ. Πρωτ.: 52

ΑΝΑΚΟΙΝΩΣΗ

Για την πρόσληψη προσωπικού με σύμβαση εργασίας ιδιωτικού δικαίου ορισμένου χρόνου.

Η Δημοτική Επιχείρηση Αστικής Συγκοινωνίας Αφάντου (ΦΕΚ 637/18-07-1995) ύστερα από την υπ' αριθ. 9/05 απόφαση του Διοικητικού Συμβουλίου της επιχείρησης και την έγκριση του Γενικού Γραμματέα Περιφέρειας υπ' αριθ. 4268/07-04-2005 ανακοινώνει ότι θα προσλάβει προσωπικό με σύμβαση εργασίας ιδιωτικού δικαίου ορισμένου χρόνου, συνολικού αριθμού δύο (2) ατόμων για την κάλυψη εποχιακών αναγκών των υπηρεσιών της, σύμφωνα με τις διατάξεις του άρθρου 21 του Ν. 2190/1994,όπως ισχύει μετά τις τροποποιήσεις και συμπληρώσεις των Ν. 2225/1994, 2247/1994, 2266/1994, 2349/1995, 2527/1997, 2738/1999, **3051/2002, 3146/2003, 3174/2003, 3200/2003, 3260/2004 & 3320/2005** για την εξής ειδικότητα, με τα αντίστοιχα ειδικά τυπικά προσόντα και την αντίστοιχη χρονική περίοδο.

Ειδικότητα πρόσληψης: ΔΕ εισπράκτορας
Αριθμός: 2
Ειδικά τυπικά προσόντα: Οποιοσδήποτε απολυτήριος τίτλος δευτεροβάθμιας ή μεταδευτεροβάθμιας εκπαίδευσης (ΙΕΚ) ανεξαρτήτως ειδικότητας ή άλλος ισότιμος τίτλος σχολικών μονάδων της ημεδαπής ή αλλοδαπής.
Χρονική διάρκεια: Έξι (6) μήνες

Α. ΓΕΝΙΚΑ ΠΡΟΣΟΝΤΑ ΠΡΟΣΛΗΨΗΣ

1. Οι υποψήφιοι πρέπει να έχουν ηλικία από 18 έως 65 ετών.
2. Να έχουν την υγεία και τη φυσική καταλληλότητα που τους επιτρέπει την εκτέλεση των καθηκόντων της θέσεως που επιλέγουν.
3. Να μην έχουν κώλυμα κατά το άρθρο 8 του Υπαλληλικού Κώδικα (καταδίκη, υποδικία, δικαστική συμπαράσταση), με την επιφύλαξη της επόμενης εξαίρεσης.

Εξαίρεση: Οι υποψήφιοι για θέσεις βοηθητικού ή ανειδίκευτου προσωπικού υπό την προϋπόθεση ότι έχουν εκτίσει την ποινή ή τα μέτρα ασφαλείας που τους έχουν επιβληθεί έχουν αρθεί ή έχουν απολυθεί υπό όρο (Ν. 2207/1994 άρθρο 4 παρ. 6).

Β. ΚΡΙΤΗΡΙΑ ΠΡΟΣΛΗΨΗΣ

ΚΡΙΤΗΡΙΟ ΕΝΤΟΠΙΟΤΗΤΑΣ

• **Οι υποψήφιοι κατατάσσονται σε πίνακα κατά κλάδο ή ειδικότητα με τη σειρά του βαθμού εντοπιότητας (α', β', γ' κ.ο.κ.).** Ανάμεσα σ' αυτούς που έχουν την ίδια εντοπιότητα, προηγούνται οι έχοντες τα κύρια προσόντα και ακολουθούν οι έχοντες τα επικουρικά προσόντα. Αν δεν καλυφθεί ο αριθμός των προσλαμβανομένων από τους έχοντες τα κύρια ή επικουρικά προσόντα της πρώτης εντοπιότητας προσλαμβάνονται οι υποψήφιοι που έχουν τα αντίστοιχα προσόντα της δεύτερης κ.ο.κ. Η σειρά κατάταξης μεταξύ αυτών που έχουν τα ίδια προσόντα, κύρια ή επικουρικά, γίνεται με βάση τη βαθμολογία που συγκεντρώνουν στα βαθμολογούμενα κριτήρια (ανεργία, αριθμός τέκνων πολύτεκνης οικογένειας κ.λπ.).

Οι υποψήφιοι κατατάσσονται σε πίνακες κατά κλάδο ή ειδικότητα με κριτήριο την **ΕΝΤΟΠΙΟΤΗΤΑ** ως ακολούθως:

Προτάσσονται κατά σειρά:

α) ΟΙ ΔΗΜΟΤΕΣ :

1) του Δήμου Αφάντου που εδρεύει ο φορέας (α' βαθμός εντοπιότητας).
2) Των άλλων Δήμων ή Κοινοτήτων του νησιού Ρόδου (β' βαθμός εντοπιότητας).
3) Των υπολοίπων Δήμων ή Κοινοτήτων του Νομού Δωδ/σου (γ' βαθμός εντοπιότητας).

β) ΟΙ ΜΟΝΙΜΟΙ ΚΑΤΟΙΚΟΙ όλων των Νομών της Χώρας (χωρίς εντοπιότητα).

ΛΟΙΠΑ ΚΡΙΤΗΡΙΑ

• **Η σειρά κατάταξης των υποψηφίων κάθε ομάδας εντοπιότητος καθορίζεται με τη ΒΑΘΜΟΛΟΓΗΣΗ ΤΩΝ ΠΑΡΑΚΑΤΩ ΚΡΙΤΗΡΙΩΝ ως ακολούθως:**

ΚΡΙΤΗΡΙΑ

1. Χρόνος ανεργίας	ΜΟΝΑΔΕΣ
α. Τεσσάρων (4) μηνών ανεργίας	1000
β. Άνω των τεσσάρων (4) μηνών με ανώτατο όριο τους δώδεκα (12) μήνες, προστίθενται ανά μήνα ανεργίας	50

Σημείωση: Άνεργος είναι ο υποψήφιος που έχει τέσσερις (4) τουλάχιστον συνεχείς μήνες ανεργίας, υπολογιζόμενους από την τελευταία ημέρα προθεσμίας υποβολής των αιτήσεων και προς τα πίσω. Επίσης, χρόνος ανεργίας θεωρείται και ο χρόνος παρακολούθησης προγραμμάτων επαγγελματικής κατάρτισης του ΟΑΕΔ, καθώς και εκείνων του Υπουργείου Απασχόλησης και Κοινωνικής Προστασίας ή άλλων Υπουργείων που εκτελούνται σε συνεργασία με το Υπουργείο Απασχόλησης και Κοινωνικής Προστασίας ή τον ΟΑΕΔ εφόσον ο υποψήφιος ήταν άνεργος τουλάχιστον επί τετράμηνο κατά το χρόνο ένταξής του στο πρόγραμμα (παρ. 1 άρθρο 9 Ν. 3051/2002). **Η συμμετοχή στα προγράμματα απόκτησης εργασιακής εμπειρίας (STAGE) του ΟΑΕΔ θεωρείται ως χρόνος εμπειρίας και όχι ανεργίας.**

2. Αριθμός τέκνων πολύτεκνης οικογένειας	
α. Για υποψήφιο που είναι πολύτεκνος, για κάθε τέκνο	50
β. Για υποψήφιο που είναι τέκνο πολύτεκνης οικογένειας, για κάθε τέκνο	50

Σημείωση: Τις ανωτέρω μονάδες μπορεί να λάβει μόνο ένα μέλος της ίδιας οικογένειας κατά το ίδιο ημερολογιακό έτος στον ίδιο φορέα (παρ. 1 άρθρο 9 Ν. 3051/2002).

3. Αριθμός ανήλικων τέκνων	
α. Για καθένα από τα δύο (2) πρώτα ανήλικα τέκνα	30
β. Για το τρίτο ανήλικο τέκνο	50

4. Βαθμός βασικού τίτλου σπουδών, που απαιτείται από την ανακοίνωση μόνο για την κατηγορία ΔΕ

Για τους υποψηφίους της κατηγορίας ΔΕ οι μονάδες του βαθμού του τίτλου σπουδών με δύο δεκαδικά ψηφία **πολλαπλασιάζονται με τον αριθμό *10*.**

5. Ηλικία

α. Για τους υποψηφίους ηλικίας έως τριάντα (30) ετών με αφετηρία υπολογισμού το απαιτούμενο από την ανακοίνωση κατώτερο όριο ηλικίας και με βάση το έτος γέννησης, ανά έτος. 3

β. Για τους υποψηφίους ηλικίας άνω των τριάντα (30) ετών με αφετηρία υπολογισμού το απαιτούμενο από την ανακοίνωση κατώτερο όριο ηλικίας και με βάση το έτος γέννησης, ανά έτος 2

Επί ισοβάθμιας υποψηφίων στη συνολική βαθμολογία προηγείται αυτός που έχει τις περισσότερες μονάδες στο πρώτο κριτήριο (χρόνος ανεργίας) και αν, αυτές συμπίπτουν, αυτός που έχει τις περισσότερες μονάδες στο δεύτερο κριτήριο (αριθμός τέκνων πολύτεκνης οικογένειας) και ούτω καθεξής.

ΕΠΙΣΗΜΑΝΣΕΙΣ:

• Υποψήφιος που είναι ταυτόχρονα πολύτεκνος και τέκνο πολύτεκνης οικογένειας δικαιούται να κάνει χρήση της προσφορότερης βαθμολογικά εκ των δύο ιδιοτήτων, αποκλειόμενης της αθροιστικής βαθμολόγησης.

• Ο πολύτεκνος βαθμολογείται με πενήντα μονάδες για κάθε τέκνο του και το τέκνο πολύτεκνης οικογένειας βαθμολογείται με 50 μονάδες για κάθε μέλος της οικογένειάς του (δηλ, για κάθε αδελφό του, συμπεριλαμβανομένου και του εαυτού του).

• Τόσο ο πολύτεκνος όσο και το τέκνο πολυτέκνου δικαιούται περαιτέρω και τις μονάδες από το κριτήριο των ανηλίκων τέκνων ήτοι 30 μονάδες για καθένα από τα δύο πρώτα ανήλικα τέκνα και 50 μονάδες για το τρίτο ανήλικο τέκνο. Η βαθμολογία υπολογίζεται μόνο στα ζώντα μέλη της οικογένειας.

• **Ο υπολογισμός του δωδεκάμηνου, μέσα στο οποίο η απασχόληση του υποψηφίου δεν πρέπει να υπερβαίνει τους οκτώ (8) μήνες, για να μην έχει κώλυμα πρόσληψης, γίνεται με αφετηρία το τέλος της νέας απασχόλησης και προς τα πίσω.** Οι πίνακες αναρτώνται το πολύ εντός είκοσι (20) ημερών από την τελευταία ημέρα της προθεσμίας υποβολής των αιτήσεων. Από την επομένη της ανάρτησης των πινάκων, ο φορέας μπορεί να προβεί στην πρόσληψη, οπότε τεκμαίρεται ότι αρχίζει ο χρόνος απασχόλησης. Σε κάθε περίπτωση ο υπολογισμός του δωδεκάμηνου, μέσα στο οποίο ο υποψήφιος δεν μπορεί να έχει απασχόληση μεγαλύτερη των οκτώ (8) μηνών, παραμένει σταθερός ακόμη και αν η πρόσληψη του προσωπικού γίνει μετά την παρέλευση ικανού χρόνου από της αναρτήσεως των πινάκων, ή οι τελευταίοι αναρτηθούν μετά την παρέλευση των 20 ημερών, χωρίς βέβαια στις περιπτώσεις αυτές να επηρεάζεται η διάρκεια της πραγματικής απασχόλησης του προσλαμβανομένου.

Δυνατότητα άρσης του κωλύματος πρόσληψης λόγω υπέρβασης της οκτάμηνης απασχόλησης υφίσταται μόνο στην περίπτωση που ο αριθμός των υποψηφίων που προσέρχονται για κάλυψη των προκηρυσσομένων θέσεων και διαθέτουν τα απαιτούμενα προσόντα είναι μικρότερος του αριθμού των θέσεων αυτών ή δεν προσέρχονται καθόλου υποψήφιοι μη έχοντες κώλυμα πρόσληψης.

Γ. ΠΡΟΘΕΣΜΙΑ ΥΠΟΒΟΛΗΣ ΑΙΤΗΣΕΩΝ

Οι ενδιαφερόμενοι μπορούν να υποβάλλουν αίτηση στα γραφεία της επιχείρησης (Δ.Ε.Α.Σ.Α.), οδός τέρμα Περνού (αρμόδια κ. Κυριακούλα Συμιακού) **εντός προθεσμίας δέκα (10) ημερών**, που αρχίζει από την επόμενη ημέρα της τελευταίας δημοσίευσης της παρούσας σε τοπικές εφημερίδες ή της ανάρτησής της στο κατάστημα της υπηρεσίας και στο χώρο ανακοινώσεων του δημοτικού ή κοινοτικού καταστήματος, εφόσον η ανάρτησή της είναι τυχόν μεταγενέστερη της δημοσίευσης στις εφημερίδες (παρ. 10, άρθρο 2 Ν. 2190/1994).

Δ. ΥΠΟΒΟΛΗ ΔΙΚΑΙΟΛΟΓΗΤΙΚΩΝ

Οι ενδιαφερόμενοι μαζί με την αίτησή τους πρέπει να υποβάλλουν υποχρεωτικά τα εξής δικαιολογητικά **επικυρωμένα:**

1. **Φωτοαντίγραφο των δύο όψεων της αστυνομικής ταυτότητας.**
2. **Φωτοαντίγραφο του τίτλου των σπουδών τους (όπου απαιτείται) στον οποίο να αναγράφεται ο ακριβής βαθμός αυτού.** Σε κάθε περίπτωση που ο βαθμός εκφράζεται με αξιολογικό χαρακτηρισμό ή με ακέραιο αριθμό πρέπει στη φωτοτυπία του τίτλου να περιλαμβάνεται και βεβαίωση της οικείας σχολής για τον ακριβή αριθμητικό βαθμό.

Για τους αποφοίτους των Ι.Ε.Κ.: ως βαθμός διπλώματος νοείται ο μέσος όρος βαθμολογίας στο θεωρητικό μέρος των εξετάσεων πιστοποίησης, ο αναφερόμενος σε βεβαίωση που εκδίδεται από τον ΟΕΕΚ και η οποία δεν ισχύει αυτοτελώς, αλλά αποτελεί αναπόσπαστο παράρτημα του διπλώματος.

3. **Υπεύθυνη δήλωση του Ν. 1599/1986 ότι δεν έχουν κώλυμα κατά το άρθρο 8 του Υπαλληλικού Κώδικα** α) ότι δεν έχουν καταδικαστεί για κακούργημα και σε οποιαδήποτε κλοπή, υπεξαίρεση (κοινή και στην υπηρεσία) απάτη, εκβίαση, πλαστογραφία, απιστία δικηγόρου, δωροδοκία, καταπίεση, απιστία περί την υπηρεσία, παράβαση καθήκοντος, καθ' υποτροπή συκοφαντική δυσφήμιση, καθώς και για οποιοδήποτε έγκλημα κατά της γενετήσιας ελευθερίας ή οικονομικής εκμετάλλευσης της γενετήσιας ζωής, β) Οτι δεν είναι υπόδικοι και δεν έχουν παραπεμφθεί με τελεσίδικο βούλευμα για κακούργημα ή για πλημμέλημα της προηγούμενης περίπτωσης, έστω και αν το αδίκημα παραγράφηκε. γ) Οτι δεν έχουν λόγω καταδίκης, στερηθεί τα πολιτικά τους δικαιώματα και για όσο χρόνο διαρκεί η στέρηση αυτή δ) Οτι δεν τελούν υπό δικαστική συμπαράσταση.
4. **Υπεύθυνη δήλωση του Ν. 1599/1986 στην οποία να δηλώνει ο υποψήφιος αν τον αμέσως προηγούμενο χρόνο από την υποβολή της αιτήσεώς του** έχει απασχοληθεί σε δημόσια υπηρεσία ή νομικό πρόσωπο του άρθρου 14 παρ. 1 του Ν. 2190/1994 με την ιδιότητα του εποχιακού υπαλλήλου ή για κάλυψη περιοδικών ή πρόσκαιρων αναγκών, ή όχι, προκειμένου να κριθεί εάν αυτός έχει κώλυμα πρόσληψης ή όχι, σύμφωνα με τα όσα ορίζονται στο ΚΕΦ. ΕΠΙΣΗΜΑΝΣΕΙΣ. Σε περίπτωση που έχει απασχοληθεί να δηλώνει την υπηρεσία στην οποία απασχολήθηκε και την ακριβή χρονική διάρκεια της απασχόλησής του **(έναρξη και λήξη).**
6. **Η ανεργία, αποδεικνύεται με πρόσφατη βεβαίωση του ΟΑΕΔ (που είναι αρμόδιος προς τούτο), η ημερομηνία έκδοσης της οποίας δεν θα απέχει περισσότερο από πέντε (5) εργάσιμες ημέρες από την ημερομηνία έναρξης της προθεσμίας υποβολής των αιτήσεων. Αποκλείεται η απόδειξη με υποβολή υπεύθυνης δηλώσεως και κάρτας ανεργίας.**
7. **Προκειμένου για ανέργους υποψηφίους που είχαν ενταχθεί σε πρόγραμμα επαγγελματικής κατάρτισης του ΟΑΕΔ:** α) βεβαίωση του ΟΑΕΔ στην οποία να αναφέρεται η ημερομηνία συμετοχής του υποψηφίου στο πρόγραμμα καθώς και η ημερομηνία λήξης της συμετοχής του και β) βεβαίωση του ΟΑΕΔ από την οποία να προκύπτει η ημερομηνία εγγραφής τους ως ανέργων στα σχετικά μητρώα.
8. **Πιστοποιητικό οικογενειακής κατάστασης**, προκειμένου για υποψηφίους που έχουν ανήλικα τέκνα. Ειδικά για τους πολύτεκνους και τα τέκνα πολύτεκνων οικογενειών γίνεται δεκτό και **πιστοποιητικό της ΑΣΠΕ.**
9. Οι πολύτεκνοι και τα τέκνα πολύτεκνων οικογενειών πιστοποιητικό της Ανωτάτης Συνομοσπονδίας Πολυτέκνων Ελλάδος (Α.Σ.Π.Ε.) ή πιστοποιητικό του Δήμου ή της Κοινότητας που περιέχει όλα τα γεγονότα των οποίων η συνδρομή αποτελεί προϋπόθεση για την κατά νόμο κτήση της ιδιότητας του πολυτέκνου σύμφωνα με τις διατάξεις του ν. 860/1979.
10. Εάν ο τίτλος έχει αποκτηθεί **στην αλλοδαπή** απαιτείται μόνον:

Προκειμένου για δευτεροβάθμια **μη τεχνική ή μη επαγγελματική εκπαίδευση,** βεβαίωση ισοτιμίας από την αρμόδια Διεύθυνση του Υπουργείου Εθνικής Παιδείας και Θρησκευμάτων και για **τεχνική ή μη επαγγελματική εκπαίδευση αλλοδαπής, πράξη ισοτιμίας και κατάταξης της επιτροπής ισοτιμιών του Οργανισμού Επαγγελματικής Εκπαιδεύσεως και Καταρτίσεως (Ο.Ε.Ε.Κ.) - Εθνικής Αντιστάσεως 41, Ν. Ιωνία, Αθήνα** και βεβαίωση για την αντιστοιχία του βαθμού από την αρμόδια Διεύθυνση του Υπουργείου Εθνικής Παιδείας και Θρησκευμάτων σε εικοσάβαθμη κλίμακα.

11. **Πιστοποιητικό του οικείου Δήμου ή Κοινότητας ότι ο υποψήφιος είναι εγγεγραμμένος στο δημοτολόγιο.**

Για τους υποψηφίους των υπολοίπων νομών που δεν έχουν το κριτήριο της εντοπιότητας, όπως ορίζεται στο κεφάλαιο Β' του παρόντος, απαιτείται η υποβολή βεβαίωσης μόνιμης κατοικίας από τον οικείο Δήμο ή κοινότητα (άρθρο 4 παρ. 5 Ν. 2647/1998).

Σημείωση: Τίτλοι, πιστοποιητικά και βεβαιώσεις της αλλοδαπής, που απαιτούνται για την πρόσληψη πρέπει να είναι επικυρωμένοι και επίσημα μεταφρασμένοι στην ελληνική γλώσσα, όπως ορίζουν οι κείμενες διατάξεις (άρθρο 29 Π.Δ. 50/2001 και Ν. 148/1914).

Τα ανωτέρω προσκομίζονται:

Σε πρωτότυπο ή σε ακριβές αντίγραφο του πρωτοτύπου ή σε αντίγραφο του ακριβούς αντιγράφου της αρχής που εξέδωσε το πρωτότυπο (όχι σε αντίγραφο το οποίο δεν έχει επικυρωθεί από την αρχή που εξέδωσε το πρωτότυπο). Η επικύρωση των ως άνω τίτλων, πιστοποιητικών και βεβαιώσεων όταν προσκομίζονται σε φωτοτυπία μη επικυρωμένη από την αρχή που τους εξέδωσε, επικυρώνονται μόνο από δικηγόρο. **Πρέπει δε να συνοδεύονται και από την επίσημη μετάφρασή τους στην ελληνική γλώσσα,** από αρμόδια κατά νόμο αρχή του Υπουργείου Εξωτερικών ή την Πρεσβεία ή το Προξενείο της ξένης χώρας στην Ελλάδα ή από δικηγόρο ή άπο άμισθο διερμηνέα διορισμένο βάσει του ν. 148/26-12-1913/1-2-1914.

Ε. ΔΗΜΟΣΙΕΥΣΗ ΤΗΣ ΑΝΑΚΟΙΝΩΣΗΣ

Περίληψη της παρούσας περιέχουσα υποχρεωτικώς τα όρια ηλικίας και όλα τα στοιχεία του άρθρου 21 παρ. 8 του Ν. 2190/1994 (όπως ισχύει) να δημοσιευθεί σε δύο (2) ημερήσιες ή εβδομαδιαίες εφημερίδες του Νομού, εφόσον εκδίδονται. **Ανάρτηση** ολόκληρης της ανακοίνωσης να γίνει στο κατάστημα της οικείας Υπηρεσίας και στο χώρο των ανακοινώσεων του δημοτικού καταστήματος του Δήμου Αφάντου, στον οποίο εδρεύει η υπηρεσία, συντασσομένου κατ' άρθρο 21 παρ. 9 του Ν. 2190/1994 (όπως ισχύει) πρακτικού ανάρτησης.

ΣΤ. ΑΝΑΡΤΗΣΗ ΠΙΝΑΚΩΝ - ΥΠΟΒΟΛΗ ΕΝΣΤΑΣΕΩΝ

Οι πίνακες κατάταξης των υποψηφίων αναρτώνται στο κατάστημα της Δ.Ε.Α.Σ.Α., συντασσομένου πρακτικού ανάρτησης, υπογραφομένου από δύο (2) υπαλλήλους της υπηρεσίας.

Κατά των ανωτέρω πινάκων οι ενδιαφερόμενοι μπορούν να υποβάλλουν ενστάσεις, στο ΑΣΕΠ, **μέσα σε αποκλειστική προθεσμία, η οποία λήγει μετά την πάροδο δέκα (10) ημερών από την ανάρτησή τους.**

Για την υποβολή της ένστασης απαιτείται η καταβολή **παραβόλου στο Δημόσιο Ταμείο σαράντα ευρώ (40) €.**

Ο πρόεδρος

ΙΩΑΝΝΗΣ ΜΑΝΕΤΤΑΣ

ΕΛΛΗΝΙΚΗ ΔΗΜΟΚΡΑΤΙΑ
ΠΕΡΙΦΕΡΕΙΑ Ν. ΑΙΓΑΙΟΥ
ΝΟΜΟΣ ΔΩΔΕΚΑΝΗΣΟΥ
ΔΗΜΟΣ ΑΡΧΑΓΓΕΛΟΥ
Δ/νση: Αρχάγγελος
85102 ΡΟΔΟΣ
Τηλ.: (22440) 29154
Fax: (22440) 23055

Αρχάγγελος 05-05-2004

ΠΕΡΙΛΗΨΗ ΔΙΑΚΗΡΥΞΗΣ

Ο ΔΗΜΑΡΧΟΣ ΑΡΧΑΓΓΕΛΟΥ

Έχοντας υπ' όψη την υπ' αριθ. πρωτ. 1024980 / 1729 / Β0010 / 11-04-2005 κοινή απόφαση των Υπουργείου Οικονομικών και Εσωτερικών, Δημόσιας Διοίκηση & Αποκέντρωσης και την υπ' αριθ. 100/2005 απόφαση της Δημαρχιακής Επιτροπής, διακηρύσσει φανερή πλειοδοτική δημοπρασία για εκμίσθωση τμημάτων στις παρακάτω παραλίες του Δήμου Αρχαγγέλου:

ΠΑΡΑΛΙΑ «ΣΤΕΓΝΑ»

Στην παραλία «ΣΤΕΓΝΑ» του δημοτικού διαμερίσματος Αρχαγγέλου εκμισθώνει ΕΠΤΑ (7) τμήματα για τοποθέτηση ομπρελών & καθισμάτων με ελάχιστο όριο προσφοράς (τιμή εκκίνησης) ευρώ 89,00 € ανά ομπρέλα.

Επίσης εκμισθώνει ΤΡΙΑ (3) τμήματα για τοποθέτηση ομπρελών & καθισμάτων με ελάχιστο όριο προσφοράς (τιμή εκκίνησης) ευρώ 69,00 € ανά ομπρέλα.

Η εκμίσθωση είναι **ΜΟΝΟΕΤΗΣ** για την τουριστική περίοδο του έτους 2005.

1. ΘΕΣΗ ΤΜΗΜΑΤΩΝ ΣΤΗ ΠΑΡΑΛΙΑ ΣΤΕΓΝΩΝ

Η θέση των ΔΕΚΑ (10) δημοπρατούμενων τμημάτων στην παραλία «ΣΤΕΓΝΑ» ορίζονται ως εξής:

Το πρώτο (1ο) τμήμα με εύρος 8 μέτρα ευρίσκεται μεταξύ των εστιατορίων της ΨΑΘΑ - ΝΙΚΟΛΟΥΔΑΚΗ ΜΑΡΙΑΣ και της ΨΑΘΑ ΚΥΡΙΑΚΟΥΛΑΣ.

Το δεύτερο (2ο) τμήμα με εύρος 8 μέτρα ευρίσκεται μπροστά από το κατάστημα (MINI MARKET) της ΚΑΡΑΓΚΙΟΖΗ ΑΝΝΑΣ.

Το τρίτο (3ο) τμήμα με εύρος 14 μέτρα ευρίσκεται μπροστά από το εστιατόριο του ΑΡΓΥΡΟΥ ΕΜΜΑΝΟΥΗΛ.

Το τέταρτο (4ο) τμήμα με εύρος 8 μέτρα ευρίσκεται μπροστά από τα ενοικιαζόμενα δωμάτια του ΑΡΓΥΡΑΚΗ ΚΩΝ/ΝΟΥ.

Το πέπτο (5ο) τμήμα με εύρος 8 μέτρα ευρίσκεται απέναντι από τα σπίτια των αδελφών ΦΟΥΤΟΥΛΗ του Παναγιώτου.

Το έκτο (6ο) τμήμα με εύρος 8 μέτρα καθορίζεται σε θέση που ευρίσκεται σε απόσταση 12 μέτρων αριστερά του περιπτέρου του ΧΑΤΖΗΜΙΧΑΛΗ ΤΣΑΜΠΙΚΟΥ.

Το έβδομο (7ο) τμήμα με εύρος 15 μέτρα ευρίσκεται μπροστά από το περίπτερο του ΧΑΤΖΗΜΙΧΑΛΗ ΤΣΑΜΠΙΚΟΥ.

Το όγδοο (8ο) τμήμα με εύρος 15 μέτρα καθορίζεται σε θέση που ευρίσκεται μπροστά από το εστιατόριο του ΓΙΑΚΟΥΜΑΚΗ ΙΑΚΩΒΟΥ.

Το ένατο (9ο) τμήμα με εύρος 8 μέτρα ευρίσκεται μπροστά από το mini market της ΝΤΑΚΑ ΠΑΡΑΣΚΕΥΗΣ.

Το δέκατο (10ο) με εύρος 15 μέτρα ευρίσκεται στη πλευρά προς το ΛΙΜΙΟΝΙ και καθορίζεται δίπλα στην αριστερή άκρη των ενοικιαζομένων δωματίων του ΚΟΖΑ ΠΑΝΑΓΙΩΤΗ.

2. ΘΑΛΑΣΣΙΑ ΜΕΣΑ ΑΝΑΨΥΧΗΣ

Α) ΚΡΙΣ ΚΡΑΦΤ: Ορίζουμε ένα (1) τμήμα μήκους 10 μέτρων, απλής μόνο χρήσης, αποκλειστικά για ΚΡΙΣ ΚΡΑΦΤ, σε θέση που καθορίζεται μεταξύ των εστιατορίων της ΡΟΥΣΟΥ ΧΑΡΙΣΤΟΥΛΑΣ & της ΔΕΡΜΑΤΗ ΔΩΡΟΘΕΑΣ. Ελάχιστο όριο προσφοράς 3.000,00 ευρώ.

Β) Υδροποδήλατα & κανό: Ορίζουμε δύο (2). τμήματα για τοποθέτηση υδροποδηλάτων και κανό με ιστούς.

Το πρώτο (1ο) τμήμα, εύρος 10 μέτρων, καθορίζεται πλησίον του εστιατορίου ΚΟΖΑ ΠΑΝΑΓΙΩΤΗ.

Το δεύτερο (2ο) τμήμα, εύρους 15 μέτρων, καθορίζεται στο περίπτερο του ΧΑΤΖΗΜΙΧΑΛΗ ΤΣΑΜΠΙΚΟΥ.

Ελάχιστο όριο προσφοράς: **ευρώ 170,00** ανά υδροποδήλατο & **ευρώ 170,00** ανά κανό.

Η εκμίσθωση είναι **ΜΟΝΟΕΤΗΣ** για την τουριστική περίοδο του έτους 2005.

ΠΑΡΑΛΙΑ «ΑΓΑΘΗ»

Στην παραλία «ΑΓΙΑ ΑΓΑΘΗ» του δημοτικού διαμερίσματος Μαλώνας, εκμισθώνει:

Α) Δέκα (10) τμήματα για τοποθέτηση ομπρελών με καθίσματα με αριθμούς 1, 2, 3, 4, 5, 6, 7, 8, 9 & 10 και με πρόσοψη 20 μέτρων έκαστο.

Ως ελάχιστο όριο προσφοράς (τιμή εκκίνησης) ορίζεται το ποσό των **ευρώ 1.800,00** ανά τμήμα με μέγιστο επιτρεπόμενο αριθμό ομπρελών 20.

Β) Τρία τμήματα για τοποθέτηση τροχήλατων καντινών.

Το πρώτο (1ο) τμήμα ευρίσκεται στην πλευρά της παραλίας προς το ξενοδοχειακό κτίσμα.

Το δεύτερο (2ο) τμήμα ευρίσκεται στη μέση της παραλίας.

Το τρίτο (3ο) τμήμα ευρίσκεται στην πλευρά της παραλίας προς το μοναστήρι.

Ως ελάχιστο όριο προσφοράς (τιμή εκκίνησης) ορίζεται το ποσό των **ευρώ 4.400,00** για το πρώτο (1ο) τμήμα, το ποσό των **ευρώ 4.400,00** για το δεύτερο (2ο) τμήμα, και το ποσό των **ευρώ 4.400,00** για το τρίτο (3ο) τμήμα.

Γ) Ένα τμήμα για τοποθέτηση κρις κραφτ.

Ως ελάχιστο όριο προσφοράς (τιμή εκκίνησης) ορίζεται το ποσό των **ευρώ 1.500,00**.

Η εκμίσθωση για κάθε είδους εκμετάλλευσης είναι **ΔΙΕΤΗΣ** (ένα συν ένα χρόνος) για την τουριστική περίοδο του ετών 2005 & 2006.

ΠΑΡΑΛΙΑ «ΧΑΡΑΚΙ»

Στην παραλία «ΧΑΡΑΚΙ» του δημοτικού διαμερίσματος Μαλώνας, εκμισθώνει τρία (3) τμήματα για τοποθέτηση ομπρελών με καθίσματα.

Το πρώτο (1ο) τμήμα ευρίσκεται στη θέση μπροστά από το εστιατόριο GRILL HOUSE, το καφέ μπαρ ΧΑΡΑΚΙ SUN και την καφετέρια της ΠΑΠΑΔΟΠΟΥΛΟΥ ΜΑΡΙΑΣ. Εύρος τμήματος: 15 μέτρα.

Το δεύτερο (2ο) τμήμα ευρίσκεται στη θέση που καθορίζεται μεταξύ των ενοικιαζομένων δωματίων του ΣΠΥΡΙΔΗ και της οικίας του ΝΤΥΛΛΗ ΝΙΚΟΛΑΟΥ. Εύρος τμήματος: 15 μέτρα.

Το τρίτο (3ο) τμήμα ευρίσκεται μπροστά από τα ενοικιαζόμενα δωμάτια ΟΡΦΑΝΙΔΗ. Εύρος τμήματος: 15 μέτρα.

Ως ελάχιστο όριο προσφοράς (τιμή εκκίνησης) ορίζεται το ποσό των ευρώ 89,00 € ανά ομπρέλα για κάθε τμήμα.

Η εκμίσθωση είναι **ΜΟΝΟΕΤΗΣ** για την τουριστική περίοδο του έτους 2005.

ΠΑΡΑΛΙΑ ΚΑΤΑΣΚΗΝΩΣΗ

Στην παραλία «ΚΑΤΑΣΚΗΝΩΣΗ» του δημοτικού διαμερίσματος Μασσάρων εκμισθώνει:

Ένα (1) τμήμα για τοποθέτηση ομπρελών με καθίσματα και ευρίσκεται προς την πλευρά του στρατοπέδου και ο επιτρεπόμενος μέγιστος αριθμός ομπρελών είναι είκοσι ένα (21).

Ως ελάχιστο όριο προσφοράς (τιμή εκκίνησης) ορίζεται το ποσό των ευρώ 69,00 € ανά ομπρέλα για κάθε τμήμα.

Ένα τμήμα για τοποθέτηση ΚΡΙΣ ΚΡΑΦΤ.

Ως ελάχιστο όριο προσφοράς (τιμή εκκίνησης) ορίζεται το ποσό των **ευρώ 500,00**.

Η εκμίσθωση είναι **ΜΟΝΟΕΤΗΣ** για την τουριστική περίοδο του έτους 2005.

ΟΡΟΙ ΣΥΜΜΕΤΟΧΗΣ ΣΤΗ ΔΗΜΟΠΡΑΣΙΑ

- Στη δημοπρασία μπορούν να λάβουν μέρος μόνο άτομα ηλικίας 18 ετών και μέχρι 65 ετών και μόνο για ένα τμήμα εκμετάλλευσης.

ΔΙΚΑΙΟΛΟΓΗΤΙΚΑ

- Οι ενδιαφερόμενοι πρέπει να υποβάλουν σχετική αίτηση και να προσκομίσουν στη Δημαρχιακή Επιτροπή τα εξής δικαιολογητικά:

α) Εγγυητική επιστολή Τράπεζας ή γραμμάτιο Παρακαταθηκών και Δανείων, ποσού ίσου προς το 1/10 του οριζομένου στη διακήρυξή ελαχίστου ποσού.

β) Βεβαίωση Δημοτική Ενημερότητας για βεβαιωμένες στο Δήμο Αρχαγγέλου.

γ) Βεβαίωση Δημοτικής Ενημερότητας για μη βεβαιωμένες στο Δήμο Αρχαγγέλου.

δ) Υπεύθυνη δήλωση του Ν.1599/96 ότι έλαβαν γνώση των όρων της δημοπρασίας και θα εργασθούν αυτοπροσώπως.

ε) Εκκαθαριστική δήλωση Φ.Π.Α. διαχειριστικού έτους 2004

στ) 1. Φωτοτυπία αστυνομικής ταυτότητος 2. Βιβλιάρειο Υγείας (Ισχύει μόνο για τους ενδιαφερομένους για καντίνα).

Το 50% του μισθώματος θα καταβληθεί πριν από την έναρξη εργασιών (πριν από την τοποθέτηση του ανάλογου εξοπλισμού στην παραλία) και το υπόλοιπο 50% θα καταβληθεί την 1η **ΑΥΓΟΥΣΤΟΥ 2005**.

Η προθεσμία υποβολής των αιτήσεων και όλων των ανωτέρω δικαιολογητικών ορίζεται από την επομένη ημέρα της δημοσίευσης και μέχρι την **17η ΜΑΪΟΥ 2005**.

Ο τελευταίος πλειοδότης δεν αποκτά δικαίωμα μίσθωσης από τη μη έγκριση των πρακτικών της δημοπρασίας από τα κατά νόμο αρμόδια όργανα.

Η δημοπρασία θα γίνει την **20ην ΜΑΪΟΥ** του έτους **2005**, ημέρα **Παρασκευή** και ώρα **18:30** στην αίθουσα συνεδριάσεων του Δημοτικού Συμβουλίου (παλιό Α' Δημοτικό Συμβούλιο).

Τα έξοδα δημοσίευσης της διακήρυξης της δημοπρασίας βαρύνουν τους τελευταίους πλειοδότες.

Τους λοιπούς όρους της δημοπρασίας μπορούν να πληροφορηθούν οι ενδιαφερόμενοι όλες τις εργάσιμες ημέρες και ώρες από τον αρμόδιο υπάλληλο του Δήμου μας.

Ο Δήμαρχος
ΑΛΕΞΑΝΔΡΟΣ ΠΑΠΟΥΡΑΣ

Α.Δ.Ε.Κ.Τ. Α.Ε.

Αναπτυξιακή Διαδημοτική Εταιρεία Κατασκευών και Τουρισμού

Ρόδος, 6/5/2005
Αριθμ. Πρωτ. 4474

Η Α.Δ.Ε.Κ.Τ. Α.Ε. για τη νέα τουριστική περίοδο ενδιαφέρεται για την προμήθεια των παρακάτω ειδών:

Αναψυκτικά - χυμούς - μπύρες - νερά - παγωτά (τυποποιημένα και χύμα) - καφέδες - ψωμάκια (σάντουιτς 80-100 γρ.) - αλλαντικά - τυρί - μπιφτέκι προψημένο - πίτσες - είδη μαναβικής - πορτοκάλια - κρασιά - αλκοολούχα ποτά - απορρυπαντικά και λοιπά είδη αναψυκτηρίων.

Οι ενδιαφερόμενοι καλούνται να προσκομίσουν τις προσφορές τους στα γραφεία της **Α.Δ.Ε.Κ.Τ., πλατεία Ελευθερίας καθημερινά από τις 08.00 -14.00 μέχρι και τις 10 Μαΐου 2005.**

Πληροφορίες στα τηλέφωνα 22410 20555, 35948.

Ο πρόεδρος
ΓΙΑΝΝΟΠΟΥΛΟΣ ΓΕΩΡΓΙΟΣ
Δήμαρχος Ροδίων

ΕΛΛΗΝΙΚΗ ΔΗΜΟΚΡΑΤΙΑ
ΠΕΡΙΦΕΡΕΙΑ ΝΟΤΙΟΥ ΑΙΓΑΙΟΥ
ΝΟΜΟΣ ΔΩΔΕΚΑΝΗΣΟΥ
ΔΗΜΟΣ ΑΦΑΝΤΟΥ

Αφάντου, 14-4-2005
Αριθμ. Πρωτ.: 2106

ΟΡΘΗ ΕΠΑΝΑΛΗΨΗ

ΠΕΡΙΛΗΨΗ ΑΝΑΚΟΙΝΩΣΗΣ

Πρόσληψης εικοσιδύο (22) ατόμων με σύμβαση εργασίας ιδιωτικού δικαίου ορισμένου χρόνου του Δήμου Αφάντου, που εδρεύει στ' Αφάντου (Πλ. Ελευθερίας)

Εχοντας υπόψη:

1. Τις διατάξεις του άρθρου 21 του Ν. 2190/1994,όπως ισχύει μετά τις τροποποιήσεις και συμπληρώσεις των Ν. 2225/1994, 2247/1994, 2266/1994, 2349/1995, 2527/1997, 2738/1999, 3051/2002, 31467/2003, 3174/2003, 3200/2003. 3260/2004 & 3320/2005.

2. Την παρ. 2 του άρθρου 57 του Ν. 2218/1994, καθώς και την παρ. 3 της υπ' αριθμ. 55/1998 Π.Υ.Σ., όπως συμπληρώθηκε με την παρ. 5 του άρθρου 6 του Ν. 3146/2003 (προκειμένου για κάλυψη αναγκών ανταποδοτικού χαρακτήρα υπηρεσιών των Ο.Τ.Α.).

3. Την απόφαση υπ' αριθ. 29/19-3-2005 του Δημοτικού Συμβουλίου Αφάντου.

4. Την υπ' αριθ. 3946/31-3-2005 εγκριτική απόφαση της Περιφέρειας Νοτίου Αιγαίου.

5. Τον Οργανισμό Εσωτερικής Υπηρεσίας του Δήμου.

Ανακοινώνει

την πρόσληψη προσωπικού με σύμβαση εργασίας ιδιωτικού δικαίου ορισμένου χρόνου **συνολικού αριθμού εικοσιδύο (22) ατόμων** για την κάλυψη παροδικών αναγκών των υπηρεσιών καθαριότητας και ηλεκτροφωτισμού, για τις εξής κατά αριθμό ατόμων ειδικότητες, με τα αντίστοιχα προσόντα και την αντίστοιχη χρονική περίοδο.

Ειδικότητα: ΔΕ29 Οδηγοί απορριμματοφόρων
Αριθμός: 5
Ειδικά τυπικά προσόντα: Τα ειδικά προσόντα των **Οδηγών Απορριμματοφόρων** όπως αναφέρονται στην αναλυτική ανακοίνωση πρόσληψης προσωπικού.
Χρονική διάρκεια: Πέντε (5) μήνες

Ειδικότητα: ΔΕ28 Χειριστών μηχανημάτων έργων (σαρώθρου)
Αριθμός: 1
Ειδικά τυπικά προσόντα: Τα ειδικά προσόντα του **Χειριστή σαρώθρου** όπως αναφέρονται στην αναλυτική ανακοίνωση πρόσληψης προσωπικού.
Χρονική διάρκεια: Εξι (6) μήνες

Ειδικότητα: ΔΕ28 Χειριστών μηχανημάτων έργων (εκσκαφέα JCB)
Αριθμός: 1
Ειδικά τυπικά προσόντα: Τα ειδικά προσόντα του **Χειριστή φορτωτή εκσκαφέα JCB,** όπως αναφέρονται στην αναλυτική ανακοίνωση πρόσληψης προσωπικού.
Χρονική διάρκεια: Οκτώ (8) μήνες

Ειδικότητα: ΥΕ16 Εργάτες καθαριότητας συνοδοί
Αριθμός: 7
Ειδικά τυπικά προσόντα: Δεν απαιτούνται-ειδικά προσόντα βάσει του άρθρου 5 παρ. 2 του Ν. 2527/97.
Χρονική διάρκεια: Πέντε (5) μήνες

Ειδικότητα: ΥΕ16 Οδοκαθαριστών
Αριθμός: 8
Ειδικά τυπικά προσόντα: Δεν απαιτούνται ειδικά προσόντα βάσει του άρθρου 5 παρ. 2 του Ν. 2527/97.
Χρονική διάρκεια: Εξι (6) μήνες

Α. ΓΕΝΙΚΑ ΠΡΟΣΟΝΤΑ ΠΡΟΣΛΗΨΗΣ

1. Οι υποψήφιοι πρέπει να έχουν ηλικία από 18 έως 65 ετών.

2. Να έχουν την υγεία και τη φυσική καταλληλότητα που τους επιτρέπει την εκτέλεση των καθηκόντων της θέσεως που επιλέγουν.

3. Να μην έχουν κώλυμα κατά το άρθρο 8 του Υπαλληλικού Κώδικα (καταδίκη, υποδικία, δικαστική συμπαράσταση), με την επιφύλαξη της επόμενης εξαίρεσης.

Εξαίρεση: Οι υποψήφιοι για θέσεις βοηθητικού ή ανειδικεύτου προσωπικού υπό την προϋπόθεση ότι έχουν εκτίσει την ποινή ή τα μέτρα ασφαλείας, που τους έχουν επιβληθεί έχουν αρθεί ή έχουν απολυθεί υπό όρο (Ν. 2207/1994 άρθρο 4 παρ. 6).

Β. ΚΡΙΤΗΡΙΑ ΠΡΟΣΛΗΨΗΣ

Η σειρά κατάταξης των υποψηφίων γίνεται με κριτήριο την εντοπιότητα (δημοτικότητα - κατοικία) και με βαθμολόγηση κριτηρίων, όπως αναφέρονται στην αναλυτική ανακοίνωση πρόσληψης προσωπικού.

Γ. ΠΡΟΘΕΣΜΙΑ ΥΠΟΒΟΛΗΣ ΑΙΤΗΣΕΩΝ

Οι ενδιαφερόμενοι μπορούν να υποβάλλουν αίτηση στο Δημοτικό κατάστημα Δήμου Αφάντου (Πλ. Ελευθερίας) και ειδικότερα στο αρμόδιο Γραφείο Προσωπικού, **εντός προθεσμίας δέκα (10) ημερών**, που αρχίζει από την επόμενη ημέρα της τελευταίας δημοσίευσης της παρούσας σε τοπικές εφημερίδες ή της ανάρτησής της στο κατάστημα της υπηρεσίας και στο χώρο ανακοινώσεων του δημοτικού ή κοινοτικού καταστήματος, εφόσον η ανάρτησή της είναι τυχόν μεταγενέστερη της δημοσίευσης στις εφημερίδες (παρ. 10, άρθρο 2 Ν. 2190/1994).

Δ. ΥΠΟΒΟΛΗ ΔΙΚΑΙΟΛΟΓΗΤΙΚΩΝ

Οι ενδιαφερόμενοι μαζί με την αίτησή τους πρέπει να υποβάλλουν υποχρεωτικά **επικυρωμένα** τα δικαιολογητικά όπως αυτά αναφέρονται στην αναλυτική ανακοίνωση πρόσληψης προσωπικού.

Για οποιαδήποτε πληροφορία οι ενδιαφερόμενοι μπορούν να απευθύνονται στο Γραφείο Προσωπικού του Δήμου στα τηλέφωνα 22410 51316 και 22410 52010.

Ο δήμαρχος

ΣΤΑΜΑΤΙΟΣ Γ. ΚΑΒΑΔΑΣ



ΕΝ ΡΟΔΩ

ΓΡΑΦΕΙ Ο ΓΙΩΡΓΟΣ ΒΟΥΗΣ
ΕΠΙ ΠΑΝΤΟΣ ΕΠΙΣΤΗΤΟΥ
ΓΝΩΜΕΣ • ΣΧΟΛΙΑ • ΑΠΟΨΕΙΣ • ΠΡΟΤΑΣΕΙΣ

Μήνυμα αγάπης από Marmaris

Έχω πολλούς φίλους στη χώρα μου, αλλά η φιλία από αυτούς που γνώρισα πρόσφατα –τον Γιώργο Βούη και την Ίριδα Μαυράκη– είναι πάνω από θρησκείες και καταγωγή.

Κατά την επίσκεψή τους, πριν από λίγες βδομάδες εδώ στο Μαρμαρίς, ο φίλος μου ο Γιώργος διάβασε πάνω σε ποιητική έκφραση, κατά το γεύμα που εδόθη από τον Νομάρχη Μούγλων, από το έργο του Yunus Emre. Ήρθε για να μας υποδείξει με ποιο τρόπο μπορούν να κατέβουν οι τόνοι για να έρθουν σ' επαφή οι λαοί μας.

Τους συνοδέψαμε στο λιμάνι όταν αναχωρούσαν για τη Ρόδο, ήμουν μαζί με τη σύζυγό μου στην οποίαν είπα να μου πει την άποψή της για τους φίλους μας αυτούς.

«Τα πολιτικά συμφέροντα μπορούν να παραμεριστούν και στη θέση τους να βρεθεί η φιλία και η αδελφοσύνη», είπα στη γυναίκα για τους δύο αυτούς φίλους μου. Σε απάντησή της η Mevlana (σύζυγός μου) είπε: «Στην ποίηση του επίκουρου γίνεται λόγος για το "θάνατο" ότι δηλ. όσο απαίσιο κι αν είναι το συναίσθημα, και σαν γεγονός δεν το αποδεχόμαστε, αφού όταν φεύγουμε απλά, αλλά πρόκειται για μια φυγή που μόνο φυγή δεν είναι γιατί φεύγουμε αναγκαστικά σε στιγμή που εμείς δεν θέλουμε.

»Έτσι λοιπόν, λέγει η σύζυγός μου, οι χώρες μας προκύπτει ότι βρίσκονται κάτω από την κυριαρχία της φτώχειας και της καταστροφής του ατόμου, ιδίως του άπορου ανθρώπου, που βασανίζεται στερούμενος τα βασικά αγαθά και τους κανόνες διαβίωσης, σε αντίθεση μ' εκείνους που πλουτίζουν, σαν να είναι προνομιούχοι.

»Στις χώρες μας επικρατεί ανισότητα, αφού κάποιοι έχουν χρήματα, διαμερίσματα, βίλες κ.ά. όπως έχουν καλά την υγεία τους, κι από την άλλη υπάρχουν οι αγράμματοι, οι φτωχοί που δεν μπορούν να διασκεδάσουν, δεν νιώθουν την αγάπη των άλλων, αποστρέφονται ξένους πολιτισμούς και είναι φτωχοί κι απένταροι.

»Αν και από άλλη θρησκεία, ο Γιώργος και οι φίλοι του, προσπαθούν να μας πείσουν πόσο σημαντικό και αξιόλογο ρόλο παίζουν, ώστε οι λαοί μας να καταλάβουν ότι οι πλούσιοι έχουν γεμάτες τις τσέπες τους, αλλά αδειανά τα χέρια τους. Εμείς, Έλληνες και Τούρκοι, είμαστε γεμάτοι από τέχνη και παράδοση, όπως λέει το περσικό τραγούδι, ότι καθώς κοιτάς το πέταγμα ενός πουλιού δεν ξέρεις αν μπορείς και συ να χαρείς τη δική του ελευθερία.

»Το μέλλον των λαών μας είναι η ίδια η ζωή μας και πιστεύω πως και η κληρονομιά μας».

Το καλοκαίρι, αγαπητέ Γιώργο, εύχομαι να συναντηθούμε είτε εδώ στο Μαρμαρίς είτε στη Ρόδο, και να είναι παρόντες κι άλλοι αγαπητοί, όπως από την Κύπρο τον Νεσχέ Γιασχίμ, από την Αθήνα τον Γιώργο Ανδρεάδη, από την Κω τον Παντελή Μαραβέλια, τον Θάνο Μυστιλόγλου από Ρόδο και άλοι που αυτή τη στιγμή δεν μπορώ να θυμηθώ.

Να έρθετε ή να έρθουμε, να μιλήσουμε, να συζητήσουμε, να γνωριστούμε και μαζί όλοι να θεμελιώσουμε το οικοδόμημα της ισχυρής φιλίας που θα φέρει την αγάπη και την ειρήνη στους λαούς μας. Ας ξεκινήσουμε, ποτέ δεν είναι αργά.

ΜΕΧΜΕΤ(ΓΙΩΡΓΟΣ) ΓΙΟΥΡΕΚ

ΣΗΜ.: Το παρόν άρθρο έχει δημοσιευθεί τον Απρίλιο στην τοπική του Μαρμαρίς εφημερίδα Degisim (Αλλαγή) στα τουρκικά-ελληνικά-αγγλικά στη στήλη KALI-MERHAMBA.

KALIMERHAMBA

Μήνυμα στους γειτονές μας από τους γείτονές τους.

1) Οι γείτονες είναι υποχρεωμένοι να έχουν καλές και αγαθές σχέσεις.

2) Οι παραβιάσεις σε θάλασσα και αέρα σκοτώνουν τη φιλία των λαών.

3) Το Διεθνές Δίκαιο δίνει λύσεις

4) Ο σεβασμός στο ευρωπαϊκό κεκτημένο ισοδυναμεί με εισιτήριο στο χώρο και αποδοχή στην ευρωπαϊκή οικογένεια.

5) Μην ξεχνάτε τι είπε ο Γιουνούς Εμρέ «ακούστε φίλοι!



Σαν τον ήλιο είν' η αγάπη, κι η καρδιά χωρίς αγάπη, σαν την πέτρα μοιάζει».

Ο Μάιος μας έφταασε

Ήρθε η Άνοιξη. Την έφερε του Δήμου του τρενάκι και το χαμόγελο του Γιωργαρέλλη που το οδηγεί. Το καμπανάκι που ακούεται όταν χτυπά, σε κάνει να γυρίσεις και να εισπράξεις τον χαιρετισμό των χαρούμενων επιβατών, των ξένων που μας ήρθαν για διακοπές.

Είχαμε πέρσι και πρόπερσι γράψει για το τρενάκι του Δήμου Ρόδου ότι κάποιες διορθωτικές κινήσεις στο δρομολόγιό του θα 'πρεπε να γίνουν, έτσι ώστε να μπορέσει να προσφέρει πιο άνετα τις υπηρεσίες του.

Όμως, τα ίδια κι εφέτος. Ελπίζουμε πως με τον καιρό, κάτι θα γίνει, έτσι που να μην ταλαιπωρούνται οι επίδοξοι επιβάτες του, κάτι που θα λειτουργήσει θετικά για τον τοπικό τουρισμό.

Όπως και να 'χει όμως το πράμα, το τρενάκι είναι ένα στολίδι, κι ήρθε -με την παρουσία του- να δώσει ένα χαρούμενο τόνο στα γύρω απ' αυτό.

Η αλήθεια να λέγεται

Δεν είναι λίγες οι φορές που στα πλαίσια κάποιων συνεδρίων ταξίδεψα στην απέναντι ακτή της Μικρασίας, και κάθε φορά ολοένα και έρχονται στην αντίληψή μου πράγματα που με εντυπωσιάζουν και που –κατά την άποψή μου– έχω χρέος να τα λέγω και προς τα έξω.



Στη φωτογραφία τα υπό κατασκευήν φράγμα -BARAZ- της Μαρμαρίδας

Εδώ στη Ρόδο, γίνεται πόλεμος για τους κράχτες, άλλο τόσο για τα τραπεζοκαθίσματα και τα εμπορεύματα καταμεσής του δρόμου, χωρίς αποτελέσματα.

Στο Μαρμαρίς, σας διαβεβαιώνω ότι οι υπάλληλοι των καταστημάτων, θα 'λεγε κανείς ότι είναι βωβοί, τσιχ δεν βγάζουν όταν περνάνε οι τουρίστες. Τα σκυλιά, όχι μόνο φοράνε μουστούχι, αλλά τα κρατάνε από το λουρί.

Τα μοτοποδήλατα δεν θορυβούν, τόσο που ξαφνιάζουν όταν περνούν αθόρυβα. Οι οδηγοί αυτοκινήτων είναι τόσο πειθαρχημένοι, που αποτελούν υπόδειγμα. Εδώ που τα λέμε, υπάρχει αστυνόμευση και πολύ μεγάλα πρόστιμα για τους παραβάτες. Οι δρόμοι; λάμπρουν από καθαριότητα. Γιατί θα μου πείτε; Διότι αν κάποιος ρίξει καταγής ένα σκουπίδι, έχει πολλά να πληρώσει για την πράξη του.

Αλήθεια, εμείς τι κάνουμε; Δεν χρειάζεται να τα πούμε, τα ξέρουμε δυστυχώς. Εμείς οι αδιόρθωτοι, πολλά έχουμε ακόμη να τραβήξουμε. Αν δεν...

Του Θεόδωρου Παπουτσή

Η ελληνική ιστορία χωρίς φόβο και πάθος

Είμαστε ένας λαός χωρίς ταυτότητα

Έχάσαμε τότε στεριές μεγάλες και θάλασσες πλατιές, που για τριάντα αιώνες ήσαν ατόφια Ελλάδα. Σήμερα τις κοιτάμε από μακριά, όπως εκοίταγε ο Θοδωράκης Κολοκοτρώνης από τη Ζάκυνθο το Μοριά και έκλαιγε. Και εδασκάλεψε ο Ατατούρκ τους δασκάλους και τους ξεναγούς να λένε στη Φραγκιά, που τουριστολογάει στη Μίλητο και στις Κλαζομένες, ότι δεν ήταν Έλληνας ο Όμηρος αλλά Ομέρ. Όπως λέμε Ομέρ Βρυώνης.

Όλα καλά και περίκαλα τα 'χουμε με την πατρίδα. Με το έθνος, την ιστορία μας και τους «αρχαίους ημών πρόγονους». Μόνο που ξεχάσαμε ένα. Πώς εμείς οι νέοι με τους αρχαίους Έλληνες έχουμε τόσα κοινά, όσο ο χασαποσφαγέας με τις κορδέλες και η μοδίστρα με τα κριάρια.

Κι από την άλλη φουσκώνουμε και κορδώνουμε και ταρτουφίζουμε για «τσι γενναίοι προγόνοι» σαν τι; Αλίμονο η δάφνη κατεμαράνθη. Σε εκδήλωση στο Παρίσι από Έλληνες καλλιτέχνες για την ασβολερή Κύπρο *(που την έφαγε εκείνος ο Μούσκος = Μακάριος)* ένας δημοσιογράφος ερώτησε τρεις τέσσερις έγκριτους Έλληνες που ζουν μόνιμα στο Παρίσι μια ερώτηση καίρια.

- Για ειπέτε μου, εσείς που όντας μακριά από την Ελλάδα βλέπετε με άλλο μάτι, το αληθινό του νοσταλγού και του πάσχοντα. Με το μάτι του Οδυσσέα. Τι γνώμη έχει το παγκόσμιο κοινό για τη σύγχρονη Ελλάδα;

- Ποια Ελλάδα, μακάριε άνθρωπε, του είπανε. Μιλάς για ίσκιους στη συννεφιά. Και για σύννεφα στην αιθρία. Για τον έξω κόσμο δεν υπάρχει. Κανείς δεν την ξέρει, κανείς δεν τη μελετάει, κανείς δεν τη συλλογάται. Δεν άκουσες το παλιό μοιρολόι;

«Κλάψε με, μάνα, κλάψε με, και πεθαμένο γράψε με». Άκουσε λοιπόν και μάθε το. Και κει που θα γυρίσεις να το ειπείς και να το μολογήσεις. Η Ελλάδα είναι σβησμένη από τον κατάλογο των Εθνών. Αν στείλει κάποτε στους ξένους κανένα παράπονο ή κανένα παρακαλετό, το συζητούν πέντε άνθρωποι της διπλωματίας σε κάποιο γραφείο, και παίρνουνε την απόφαση, όπως εμείς παραγγέλνουμε καφέ στο καφενείο και στα μπιλιάρδα. Αυτή είναι η εικόνα που έχουνε οι ξένοι για την Ελλάδα. Κι ο σουλτάνος το γομάρι δεν ξέρει τι του γίνεται. Έτσι δεν είπε ο πασάς της Σκόντρας, όταν ακούστηκε ότι οι ραγιάδες σηκωθήκανε στο Μοριά. Τώρα γυρίστηκε η τάξη. Σουλτάνος είναι ο Έλληνας πολιτικός. Λάβε τη σύγχρονη Ελλάδα σαν ποιότητα και έλα να μας περιγράψεις τι βλέπεις.

Είμαστε άνθρωποι που τρεκλοπατάμε και αρκουδίζουμε. Ζαλισμένοι και φουκαράδες που ξετρέχουμε μέσα στο πλήθος. Αν τα καταφέρουν να μη σκυλοφαγωθούν, ζητούν να συνεννοηθούν με τους άλλους. Σε μια γλώσσα που δεν μιλιέται και σε μια γραφή που δεν διαβάζεται. Λίγο μουστάκι, βέλεσι, φούντα κι αμάν αμάν. Σερβιτόροι και αγωγιάτες όλοι μας. Και κακοί σαράφηδες του μάρμαρου, του ήλιου και της θάλασσας.

Είμαστε ένας λαός χωρίς ταυτότητα. Σχέση με τους αρχαίους Έλληνες έχουμε εμείς, λένε οι Γάλλοι, οι Εγγλέζοι και οι Γερμανοί. Εμείς που τους ανακαλύψαμε, τους αναστηλώσαμε, τους εξηγήσαμε. Για τους Ευρωπαίους οι νεοέλληνες είμαστε μια δράκα ανθρώπων απρόσωπη, ανάμεσα σε Βαλκανολίας, τουρκολογιά και αράπηδες.

Είμαστε οι ορτοντόξ. Με το ρούσικο τυπικό στη γραφή, με τους κουμπέδες και τους τρούλλους πάνω από τα σπίτια των χωριών μας, με ακτινογραφίες σωμάτων και σκουληκόμορφες φιγούρες αγίων στους τοίχους των εκκλησιών.

Οι Ευρωπαίοι βλέπουμε τους πολιτικούς μας να ψηφίζουν στη Βουλή να μπει το «ορθόδοξος» *(= εβραιοχριστιανός)* στην ευρωπαϊκή μας ταυτότητα, κατά διαταγή των παπάδων και κοιτάνε ανακατωμένοι κατά το θεοκρατικό Ιράν και τους Αγιατολάχους. Τέτοιοι οι βουλευτές μας, ακόμη και της αριστεράς. «Αυτοί οι πολιτικοί, αυτί οι βουλεπταί *(sic)* εκατάστρεψαν το έθνος», έτσι γράφει ο Παπαδιαμάντης.

Θέλεις να 'χεις πιστή την εικόνα του νεοέλληνα; Λάβε το ράσο του γύπα και του κόρακα. Λάβε τις ασπιδωτές κοιλίες των ιερέων, το καλυμαύκι Μακαρίου Β' της Κύπρου. Και τα γένια τα καλογερικά που κρύβουν το πρόσωπο, καθώς άκοσμοι αγκαθεροί φράχτες τους αγρούς. Και τις κουκουλωμένες καλόγριες, την άλλη έκδοση του φερετζέ της τούρκισσας, και έχεις το νεοέλληνα φωτογραφία στον τοίχο.

Απέναντι σε τούτη τη μελανή και γανιασμένη φοβέρα, φέρε την εικόνα του αρχαίου Έλληνα, για να μετρήσεις τη διαφορά. Φέρε τις μορφές των νέων σωμάτων, τις ευσταλείς και τις διακριτές. Να ανεβαίνουν από την Ολυμπία και τους Δελφούς, καθώς λευκοί αργυρόηχοι κρότοι κυμβάλων. Τους ωραίους χιτώνες τους χειριδωτούς και τα λευκά ιμάτια τα πτυχωτά και τα ποδήρη. Τα πέδιλα από δέρματα μαροκινά, αρμασμένα στις δυνατές φτέρνες. Φέρε την εικόνα που μας αφήσανε οι γυναίκες της αρχαίας Ελλάδας. Οι κοντυλογραμμένοι με τις λεπτές ζώνες, τον κυανό κεφαλόδεσμο και το ζαρκαδένιο τόνο του κορμιού.

Οι Ελληνίδες του Άργους και της Ιωνίας, οι λινές και οι φαινομηρίδες. Τρέχουνε στα όρη μαζί με την Αταλάντη. Και κοιμούνται στα κοιμητήρια σαν την κόρη του Ευθυδίκου. Όλες και όλοι στηριγμένοι χαρούμενα σε κάποια μαρμάρινη στήλη, σ' ένα λιτό κιονόκρανο σε μια κρήνη λευκή της αγοράς. Με περίγυρα τους ωραίους γεωμετρημένους ναούς αναπαμένους στο φως και την αιθρία.

Άνθρωποι και θεοί, και αγάλματα ένα. Όλα ετούτα, για να συγκρίνεις την παλαιή και τη νέα Ελλάδα να τα βάλεις και να τα παραβάλεις. Και στήσε το φράγκο από δίπλα, να τα κοιτάει και να τα αποτιμά. Με το δίκιο του θα 'χει να σου ειπεί: άλλο πράγμα η μέρα και το φως, και άλλο η νύκτα και οι μαύροι βρυκολάκοι. Δε γίνεται να βάλεις στο ίδιο βάζο υάκινθους και βάτα. Και κάπου θα αποσώσουν επιτιμητικά την κρίση τους:

- Ακούς αναίδεια; Να μας ζητούν κι από πάνω τα ελγίνεια μάρμαρα. Ποιοι μωρέ; Οι χριστιανοχομεΐνηδες;

Γιατί είμαστε σβησμένοι από τον κατάλογο των Εθνών; Γιατί η Μακεδονία γίνεται Σκόπια, η Κύπρος γίνεται τουρκιά, το Αιγαίο διεκδικιέται ως το "mare nostrum" των Οθωμανών; Γιατί ο πρόεδρος της Τουρκίας (πριν έξι χρόνια) είπε ότι είμαστε μια επαρχία του παλιού οθωμανικού κράτους;

Γιατί ο Μπερίσα της Αλβανίας έχει να λέει πως οι Έλληνες κάνουν διπλωματία που έρχεται από το Μεσαίωνα και τους παπάδες; Γιατί ο Αλέξανδρος βαφτίζεται Ισκεντέρ και ο Όμηρος Ομέρ Βρυώνης;

Γιατί οι διακόσιες χιλιάδες Έλληνες της Πόλης γίνανε χίλιοι και οι Τούρκοι και της Δυτικής Θράκης θρασομανούν και γίνουνται όγκος κακοήθης που 'τοιμάζει μεταστάσεις;

Γιατί όλα τα αυτονόητα εθνικά μας δίκαια Ευρωπαίοι και Αλβανοί, Βούλγαροι και Εβραίοι, ορθόδοξοι και Ρούσοι, Τούρκοι και Βαυσμανοαμερικανοί τα βλέπουν σαν ανόητες και μίζερες προκλήσεις, σαν υλακές και κλεφτοεπαιτείες;

Ποια τύφλωση μας φέρνει να μη βλέπουμε ότι στα μάτια των ξένων εκαταντήσαμε πάλι οι παλαιοί εκείνοι γραικολιγούρηδες; Οι esupientes graeculi του Κικέρωνα; *(Δ. Λιαντίνης Γκέμμα).*

Για ανέργους από ευπαθείς κοινωνικές ομάδες

Νέες επιδοτήσεις από τον ΟΑΕΔ



Τίθενται σε ισχύ στο αμέσως προσεχές διάστημα

Δύο νέα επιδοτούμενα προγράμματα απασχόλησης για άτομα, που προέρχονται από ευπαθείς κοινωνικά ομάδες, θέτει σε ισχύ ο ΟΑΕΔ. Τα προγράμματα, που θα κοστίσουν 37,5 εκατομμύρια ευρώ καλύπτουν άτομα με αναπηρίες, απεξαρτημένους, αποφυλακισμένους και νεαρούς με παραβατική συμπεριφορά.

Συγκεκριμένα, οι νέες δράσεις, που τίθενται σε ισχύ, είναι οι εξής:

1. Επιδότηση επιχειρήσεων για τη δημιουργία νέων θέσεων εργασίας. Οι εργοδότες επιδοτούνται για τρία χρόνια, ενώ το τέταρτο έτος είναι υποχρεωμένοι να απασχολήσουν το άτομο χωρίς επιδότηση.

Στις θέσεις πλήρους απασχόλησης το ποσό της επιχορήγησης για κάθε προσλαμβανόμενο άτομο ορίζεται στα 25 ευρώ την ημέρα και για τους 36 μήνες απασχόλησης. Το ημερήσιο ποσό επιχορήγησης προσαυξάνεται κατά 1,50 ευρώ για τους εκπροσώπους του «ασθενούς φύλου».

Θέσεις

Στις θέσεις μερικής απασχόλησης η ημερήσια απασχόληση θα πρέπει να είναι τουλάχιστον 4 ώρες. Το ποσό της επιδότησης για κάθε προσλαμβανόμενο ορίζεται στα 15 ευρώ την ημέρα και για τους 36 μήνες απασχόλησης.

Σύμφωνα με τους όρους του προγράμματος, είναι δυνατή η μετατροπή των θέσεων μερικής απασχόλησης σε πλήρους απασχόλησης μετά τη συμπλήρωση τριών μηνών εργασίας στην επιχείρηση. Αναγκαία προϋπόθεση είναι η υποβολή αίτησης από την επιχείρηση και στη συνέχεια- εντός 20 ημερών- θα εκδίδεται τροποποιητική απόφαση του ΟΑΕΔ.

Παράλληλα επιδοτούνται ορισμένου χρόνου συμβάσεις πλήρους απασχόλησης. Ο εργοδότης υποχρεούται να απασχολήσει το άτομο 4 μήνες το κατώτερο ως 9 μήνες το ανώτερο. Το ποσό της επιδότησης ορίζεται στα 25 ευρώ την ημέρα και προσαυξάνεται κατά 1,50 ευρώ για τις γυναίκες. Το πρώτο τρίμηνο από την πρόσληψη του ατόμου θεωρείται «περίοδος προσαρμογής».

Ευθύνη

Στο διάστημα αυτό ο εργοδότης υποχρεούται να ορίσει άτομο της επιχείρησης, που θα έχει την ευθύνη να εκπαιδεύσει τον εργαζόμενο στο αντικείμενο απασχόλησής του και να τον βοηθήσει να ενταχθεί στην παραγωγική διαδικασία. Η επιχείρηση για τις ενέργειες προσαρμογής του ατόμου, επιδοτείται με το ποσό των 300 ευρώ.

Βασική προϋπόθεση για την υπαγωγή μιας επιχείρησης στο πρόγραμμα είναι να μην έχει γίνει μείωση προσωπικού κατά το τελευταίο δωδεκάμηνο. Εξαιρούνται οι περιπτώσεις που η μείωση των θέσεων εργασίας δημιουργήθηκε ύστερα από εθελοντική αποχώρηση, συνταξιοδότηση λόγω ηλικίας, εθελοντική μείωση του χρόνου εργασίας, νόμιμη απόλυση για πειθαρχικούς λόγους, στράτευση ή λήξη σύμβασης ορισμένου χρόνου.

Σημειώνεται πως είναι δυνατή η υπαγωγή επιχειρήσεων που προσέλαβαν άτομα μετά την 1η Ιανουαρίου 2005, αφού υποβάλουν σχετική αίτηση και πληρούν τις προϋποθέσεις. Στις περιπτώσεις αυτές ως ημερομηνία έναρξης της επιδότησης ορίζεται η ημερομηνία πρόσληψης του ατόμου.

2. Επιδότηση 700 νέων ελεύθερων επαγγελματιών. Η διάρκεια του προγράμματος φτάνει τους 24 μήνες, ενώ το βασικό ποσό της επιδότησης καθορίζεται στα 16.600 ευρώ (τα 10.800 ευρώ δίνονται τον πρώτο χρόνο και τα 5.800 το επόμενο έτος).

Το ποσό της επιδότησης προσαυξάνεται κατά 9% (επιπλέον 1.500 ευρώ) για τις γυναίκες, τα άτομα με ποσοστό αναπηρίας από 60% και πάνω, τους άνω των 45 ετών ενδιαφερομένους και τους επιδοτούμενους ανέργους.

Απαραίτητες προϋποθέσεις υπαγωγής στο πρόγραμμα είναι:

- Να πρόκειται για νέο επιχειρηματία, δηλαδή να μην είχε επιχείρηση κατά το τελευταίο δωδεκάμηνο.
- Η έναρξη επιτηδεύματος να έχει γίνει από την 1η Οκτωβρίου και μετά.
- Να διαθέτουν οι ίδιοι ή ένας τουλάχιστον από τους εργαζόμενους στην επιχείρησή τους, τα νόμιμα πιστοποιητικά για την άσκηση του επαγγέλματός τους, όπου αυτά απαιτούνται.
- Οι άρρενες 18 έως 29 ετών να έχουν εκπληρώσει ή να έχουν νόμιμα απαλλαγεί από τις στρατιωτικές τους υποχρεώσεις και να διαθέτουν απολυτήριο ή νόμιμη απαλλαγή από αυτές. Εξαιρούνται οι έγγαμοι εφόσον η σύζυγός τους δεν εργάζεται, τα άτομα τα οποία δεν υποχρεούνται στρατιωτικής θητείας στον ελληνικό στρατό, καθώς και τα άτομα με ειδικές ανάγκες που έχουν πάρει αναβολή λόγω της πάθησής τους.

Χώρος εργασίας

Παράλληλα επιδοτείται μέσω ειδικού προγράμματος -με ποσό έως 2.500 ευρώ- η εργονομική διευθέτηση του χώρου εργασίας των ατόμων με αναπηρίες.

Η υποβολή αιτήσεων ξεκίνησε ήδη και ολοκληρώνεται στις 31 Δεκεμβρίου (ή μέχρι την κάλυψη των προσφερόμενων θέσεων). Οι ενδιαφερόμενοι (εγγεγραμμένοι άνεργοι και επιχειρήσεις) μπορούν να λαμβάνουν αναλυτικές πληροφορίες, καθώς και έντυπα συμμετοχής από τον ΟΑΕΔ, τα Κέντρα Προώθησης της Απασχόλησης, τα γραφεία Εργασίας Ειδικών Κοινωνικών Ομάδων, την τηλεφωνική γραμμή «1564» και το Διαδίκτυο (www.oaed.gr).

Αναστάτωση αναμένεται στην εκτέλεση των δρομολογίων

Απεργούν την Τετάρτη οι ναυτικοί

Με προσωπικό ασφαλείας θα λειτουργήσει το Νοσοκομείο στις 11 και 12 Μαΐου

Για το δικαίωμα στην εργασία, τη βελτίωση των αποδοχών τους και τη διασφάλιση αξιόπιστων και φτηνών ακτοπλοϊκών συγκοινωνιών κατεβαίνουν σε δυναμικές κινητοποιήσεις οι Ελληνες ναυτικοί.

Στις 11 Μαΐου θα πραγματοποιήσουν 24ωρη απεργία σε όλες τις κατηγορίες πλοίων με τα αιτήματα εξής αιτήματα

-Εξάλειψη της μάστιγας της ανεργίας, που μέσα σ' έναν χρόνο (2004) αυξήθηκε κατά 24%!

-Διπλασιασμός του εφάπαξ.

-Κατάργηση της φορολογίας και της συμμετοχής των ασφαλισμένων στα φάρμακα.

-Επίδομα ανεργίας ίσο με το 80% του μισθού.

-Πλήρης ιατροφαρμακευτική κάλυψη για τους ανέργους και τις οικογένειές τους.

- Κατάργηση του κοινοτικού κανονισμού 3577/92, που «απελευθερώνει_ τις ακτοπλοϊκές συγκοινωνίες όπως και τις οργανικές συνθέσεις των επιβατικών πλοίων.

Νοσοκομεία

Με προσωπικό ασφαλείας θα λειτουργήσουν στις 11-12 Μαΐου τα δημόσια νοσοκομεία της χώρας. λόγω της 48ωρης απεργίας που εξήγγειλε η ΠΟΕΔΗΝ. Θα εξυπηρετούνται μόνο τα έκτακτα και επείγοντα περιστατικά. Κύρια αιτήματα, οι ουσιαστικές αυξήσεις μισθών, οι προσλήψεις μόνιμου προσωπικού και η ένταξη στα βαρέα και ανθυγιεινά.

ΑΡΧΩΝ ΣΑΜΑΡΤΖΗΣ ΑΕ
ΜΟΝΩΣΕΙΣ ΤΑΡΑΤΣΩΝ
Από το 1980
24 ΧΡΟΝΙΑ ΜΟΝΩΣΕΙΣ



ΗΧΟΜΟΝΩΣΗ

RicofOn
ΓΙΑ ΤΕΛΕΙΑ ΑΚΟΥΣΤΙΚΗ ΣΤΟΥΣ ΧΩΡΟΥΣ ΕΡΓΑΣΙΑΣ ΚΑΙ ΔΙΑΣΚΕΔΑΣΗΣ



Τοποθετώντας το κατάλληλο προϊόν RICOFON έχετε μια αίθουσα με άριστη ακουστική και συγχρόνως ένα τέλειο διακοσμητικό αποτέλεσμα.

ΔΙΑΘΕΣΗ: ΑΡΧΩΝ ΣΑΜΑΡΤΖΗΣ ΑΕ
ΜΟΝΩΣΕΙΣ - ΣΤΕΓΑΝΩΣΕΙΣ
Καταστήματα
1) Ικάρου & Λαοδικείας - Τηλ. 22410 20021 Ρόδος 85100
2) Ερυθρού Σταυρού 21 - Τηλ. 22410/23030/32054 Ρόδος 85100
Κινητό 6944 502033 - 6947374731

εκεί που η τέχνη... συναντά την ποιότητα!
Κομμωτήριο



Figaro
HAIR DESIGN
Κομμώσεις Ανδρικές - Γυναικείες
Κων/νου Παλαιολόγου 17, Τηλ.: 22410 - 20.914

ΤΟ Επιμελητήριο Δωδεκανήσου προπαγανδίζει την Ποιότητα, παίρνει τα μέτρα του και μελετά μέτρα κατά του «κίτρινου εισβολέα»

Η «κινέζικη» φτήνια, αθέμιτος ανταγωνιστής της ντόπιας αγοράς

ΔΥΟ θέματα μεγάλης σημασίας για την εικόνα που οφείλουμε να προβάλλουμε ως νησί και ευρύτερα σαν νομός στα μάτια των επισκεπτών μας κι όσων καλούνται να μας «πωλήσουν» σαν υψηλής ποιότητας, όπως και για τη λειτουργία της τοπικής αγοράς, δεσπόζουν στην ημερήσια διάταξη της συνεδρίασης του Διοικητικού Συμβουλίου του Επιμελητηρίου Δωδεκανήσου που θα πραγματοποιηθεί την προσεχή Πέμπτη, 12 Μαΐου, στην αίθουσα «Γεώργιος Καραγιάννης».

Πρώτο στη σειρά είναι το θέμα του προγραμματισμού της εκστρατείας ευαισθητοποίησης των μελών του Επιμελητηρίου σε θέματα ποιότητας, αναφορικά με τις υπηρεσίες και τα αγαθά που παρέχει η τοπική μας αγορά ώστε αυτή να καταστεί ακόμα πιο ελκυστική στους επισκέπτες της.

Η στροφή και προς την παράμετρο της «ποιότητας» κρίνεται επιβεβλημένη πλέον και από τις παραγωγικές μας τάξεις, τη στιγμή που έχει γίνει συνείδηση σε όλους ότι η Ρόδος, κυρίως, όπως και οι άλλοι βασικοί τουριστικοί προορισμοί του νομού μας έχουν εξαντλήσει τα περιθώρια «ποσοτικής» προσφοράς στη διεθνή αγορά.

Σε ένα περιβάλλον εξόχως ανταγωνιστικό, οι ποιοτικές υπηρεσίες και η εν γένει συμπεριφορά της τοπικής αγοράς, όπως αυτή νοείται στον ξενοδοχειακό και εμπορικό τομέα, έχουν αναχθεί σε στόχο και



μέσο για μια διαφορετική προσέγγιση και προσέλκυση του τουριστικού ρεύματος. Κάτι που ισχύει ή πρέπει να ισχύει για όλους τους κλάδους που εμπλέκονται στην αλυσίδα, όπως οι επαγγελματίες οδηγοί, οι εστιάτορες, οι ιδιοκτήτες κέντρων διασκέδασης κλπ.

ΤΟ Επιμελητήριο Δωδεκανήσου, ως κύριος εκφραστής των παραγωγικών μας τάξεων, αποφασίζει να ενημερώσει και πρωτίστως να ευαισθητοποιήσει τα μέλη του προς την κατεύθυνση αυτή. Μια αποστολή καθόλου εύκολη, χωρίς τα αποτελέσματα να προεξοφλούνται με ασφάλεια.

Μέλη της Διοίκησης του Επιμελητηρίου, εν όψει της συνεδρίασης της Πέμπτης, σχολίαζαν πως θα απαιτηθούν πράγματι τεράστιες και συνεχείς προσπάθειες ώστε να ξηλωθούν νοοτροπίες δεκαετιών. «Είμαστε όμως υποχρεωμένοι, στο μέτρο του δυνατού, να επιβάλλουμε αν χρειαστεί τη στροφή προς την ποιότητα» τόνιζε χαρακτηριστικά ένας εξ αυτών.

Στο τραπέζι και η κινεζική «εισβολή»

Η ΟΙΚΟΝΟΜΙΚΗ δραστηριότητα από αλλοδαπούς στην περιοχή μας απασχολεί επίσης τη Διοίκηση του Επιμελητηρίου Δωδεκανήσου, και για το λόγο αυτό ήδη έχει αναλάβει σειρά πρωτοβουλιών.

Για τα αποτελέσματα των ενεργειών της αυτών θα ενημερώσει αναλυτικά τα μέλη του Επιμελητηρίου, σχετικά με τη χορήγηση άδειας άσκησης ανεξάρτητης οικονομικής δραστηριότητας των αλλοδαπών. Στη συνεδρίαση της Πέμπτης θα συζητηθούν όσα διαπιστώθηκαν και καταγράφηκαν από το «ψάξιμο» που έκανε το Επιμελητήριο, σε σχέση με τη λειτουργία επιχειρήσεων «ξένων» συμφερόντων.

Πρόκειται ουσιαστικά για μια σε βάθος και γενναία συζήτηση για την παρουσία και λειτουργία των «Κινέζικων» καταστημάτων, για τα οποία πολύς λόγος γίνεται και οι καταγγελίες πυκνώνουν, όσο και ο προβληματισμός για το μερίδιο που αποσπούν μεταξύ των καταναλωτών της Ρόδου.

Ανάλογα φυσικά προβλήματα υπάρχουν και σε άλλα νησιά της Δωδεκανήσου, όπου οι έμποροι δηλώνουν ότι «έχουν γονατίσει» από την τιμολογιακή πολιτική των Κινέζων.

ΤΟ Επιμελητήριο αγγίζει το θέμα σε μια χρονική συγκυρία που η Ελληνική Κυβέρνηση αλλά και η Ευρωπαϊκή Ενωση επιχειρούν να θέσουν όρους και κανόνες στην εισαγωγή των «κινέζικων», χωρίς μέχρι στιγμής να έχουν καταλήξει σε μέτρα προστασίας της εγχώριας αγοράς.

«Η φτήνια δεν σημαίνει απαραίτητα και ποιότητα» επισημαίνουν οι έμποροι της Ρόδου, οι οποίοι, συν όλα τα άλλα, έχουν πλέον να αντιμετωπίσουν έναν ανταγωνιστή που ισχυροποιείται επικίνδυνα στην αγορά, κινούμενος – όπως καταγγέλλεται – «όρια της αθέμιτης λειτουργίας».



RTS RODOS

ORGANIZED TOURS

One – Day PLEASANT trip to PRASONISI

Every: TUESDAY, FRIDAY & SATURDAY





Το Πρασονήσι είναι πράγματι ένα νησί (Πράσινο νησί) όπου ενώνεται με το κορμό της Ρόδου με μια αμμώδη παραλία περίπου 1000 μ. σε μήκος. Ανάλογα με τη κατεύθυνση του ανέμου, η θάλασσα στη μια πλευρά της παραλίας είναι κυματώδης και στην άλλη ήρεμη. Η αμμουδερή παραλία και τα κρυστάλλινα νερά, κάνουν το μέρος ιδεώδες για κολύμπι και θαλάσσια σπορ. Υπάρχουν εστιατόρια, καφετέριες και είναι ευκαιρία για μια αξέχαστη ολοήμερη ψυχαγωγική εκδρομή.

PRASONISI is actually an island (green island). It is connected to the main body of Rhodos by a sandy beach of about 1000 m. length. Depending on the direction of the wind, the sea will be rough on one side of the beach and calm on the other one. The sandy beach and the crystal waters are an ideal place for a swim or for water sports. There are restaurants and coffee shops. This one-day-trip is a chance for unforgettable moments!

PRASONISI est en fait une île (l'île verte). Elle est reliée au corps principal de Rhodes par une plage de sable d'environ 1000 m. de longueur. Selon la direction du vent, la mer est mouvementée d'un côté de la plage et calme de l'autre.La plage de sable et l'eau claire sont l'endroit idéal pour une baignade ou des sports nautiques. Vous y trouverez restaurants et cafés. Cette excursion d'une journée est l'occasion de vivre des moments inoubliables

PRASONISI ist eigentlich eine Insel (grüne Insel). Sie ist mit dem Hauptteil von Rhodos durch einen Sandstrand von ca. 1000 M. Länge verbunden. Je nach dem in welche Richtung der Wind weht, ist das Meer auf einer Seite des Strandes wild und auf der anderen ruhig. Der Sandstrand und das kristallklare Wasser sind der ideale Ort zum schwimmen und um Wassersport zu treiben. Es gibt Restaurants und Cafés. Dieser Tagesausflug ist die Gelegenheit, unvergessliche Momente zu erleben!



PRASSONISSI è effettivamente un' isola. (isola verde). E collegata, con la terra ferma di Rodi con una spiaggia lunga 1000 metri. A secondo della direzione del vento, il mare è mosso da una parte e calma dall' altra. La sabbiosa spiaggia e l' acqua cristallina sono un luogo ideale per nuotare ed anche per giochi acquatici. Ci sono ristoranti, e caffe bar. Una gita di giornata intera vi farà trascorrere momenti piacevoli ed indimenticabili.

Ticket price EURO: 26,00
Children (2-12y) Reduction 50%

Info – Bookings : Through Local Travel Agencies

