ΕΛΤΑ
Κωδικός: 2095

ΙΔΙΟΚΤΗΤΗΣ - ΔΙΕΥΘΥΝΤΗΣ
ΠΑΥΛΟΣ Μ. ΜΑΡΙΑΣ
ΓΡΑΦΕΙΑ: ΑΘΗΝΩΝ 42 (ΑΝΑΛΗΨΗ)
ΤΗΛ. (22410) 64393 - 63790 - FAX. 63393

Η ΔΡΑΣΙΣ

εβδομαδιαία εφημερίδα της Δωδεκανήσου

96 ΣΕΛΙΔΕΣ

Δευτέρα 16 Μαΐου 2005
ΕΤΟΣ ΤΡΙΑΚΟΣΤΟ ΕΚΤΟ
Αριθμός Φύλλου 1.986
Τιμή: Ευρώ 0,90

ΜΝΗΜΕΙΟ αδιαφάνειας και παρατυπίας η απόφαση τοποθέτησης της προϊσταμένης στην Κτηματική Υπηρεσία Δωδεκανήσου - Mea culpa λένε εκ των υστέρων οι Γιώργος Αλογοσκούφης και Αδάμ Ρεγκούζας



"Κάναμε λάθος. Θα το διορθώσουμε"

Σελίδα 9

ΜΙΑ η παραίτηση από τη Διοίκηση του Επιμελητηρίου Δωδεκανήσου, με πολλούς όμως αποδέκτες και με «διδακτικό» νόημα για το ρόλο των κοινωνικών εταίρων στην αντιμετώπιση των προβλημάτων

"Σιγά τα αυγά συνάδελφοι"

Επενδύσεις εκατομμυρίων ευρώ με στόχευση τον τουρισμό

ΕΠΙΛΕΓΕΙ ΡΟΔΟ



Εντονο άρωμα Κύπρου φέρνει ο Επιχειρηματικός Ομιλος LOUIS και ανοίγει νέους ορίζοντες

Σελίδες 3 & 7

Παναγιώτης Αυγερινού: Αποχωρώ προδομένος

Στο ιδιαίτερα καυστικό και καταγγελτικό περιεχόμενο της επιστολής παραίτησης επισημαίνονται τα φαινόμενα «αδιαφορίας, ανεκτικότητας και έλλειψης διάθεσης για αντίδραση, τη στιγμή που έρχονται δύσκολα χρόνια για τον τόπο μας»

Σελίδα 5



Κουτσά στραβά ο αεριοστρόβιλος στον ΑΗΣ Σορωνής - Το νέο εργοστάσιο της ΔΕΗ έχει μια ιστορία. Πόσο καλά «έδεσε» η χωροθέτησή του;



Ο αιφνιδιασμός του 2001, βαριά κληρονομιά για το 2005

ΣΥΝΕΝΤΕΥΞΗ: Βασίλης Σταυριανός

Ο δήμαρχος Πεταλούδων ξεπούλησε κάθε λαϊκή κατάκτηση

Σελίδες 4 & 8

Τρέχα γύρευε με τις εγκυκλίους για το Ε9

Οι ιδιοκτήτες, οι λογιστές και το μυστήριο με τους ημιυπαίθριους

Σελίδα 96

ΟΙΝΟΠΟΙΗΜΑΤΑ ΚΟΥΝΑΚΗ

Εκλεκτά
Παραδοσιακά Κρασιά
Οινοποιείο
Εμπώρια - Ρόδου
Τηλ: 22460 41440 & 22410 73784
Κιν: 6946067095
www.kounakiwines.gr
e-mail: kounakis@otenet.gr

Σπανός
ΥΠΕΡ ΜΑΡΚΕΤ
ΟΜΙΛΟΣ ΕΠΙΧΕΙΡΗΣΕΩΝ
ΙΩΑΝΝΗ ΧΡ. ΣΠΑΝΟΥ Α.Ε.

Επίτιμος δημότης Αγίου Ισιδώρου ο Νίκος Γκάλης



Σελίδες 75 - 76

Η ΔΡΑΣΙΣ
Εβδομαδιαία Εφημερίδα
Διευθύνσεις σύμφωνα με το Νόμο:

ΙΔΙΟΚΤΗΤΗΣ
ΠΑΥΛΟΣ Μ. ΜΑΡΙΑΣ
Πρόεδρος Ενώσεως Ιδιοκτητών Επαρχιακού Τύπου

ΕΚΔΟΤΕΣ
ΜΙΧΑΗΛ Π. ΜΑΡΙΑΣ
ΤΣΑΜΠΙΚΑ Π. ΜΑΡΙΑ - ΤΡΙΑΝΤΑΦΥΛΛΟΥ

ΔΙΕΥΘΥΝΤΗΣ
ΠΑΥΛΟΣ Μ. ΜΑΡΙΑΣ
Κωδικός: 2095

Τα σποο
ΙΔΡΥΤΗΣ
ΝΙΚΟΣ ΤΡΙΑΝΤΑΦΥΛΛΟΥ

ΓΡΑΦΕΙΑ: Αθηνών 42, (Ανάληψη), Τηλ: 63.790 - 64.393-68761 FAX: 63.393
e-mail: drasis2000@yahoo.com
ΤΥΠΟΓΡΑΦΕΙΑ: Κοσκινού, τηλ. 65540

ΛΑΪΚΕΣ ΑΓΟΡΕΣ

ΤΕΤΑΡΤΗ: στο Δημοτικό Νεκροταφείο.
ΠΕΜΠΤΗ: στην οδό Βύρωνος.
ΠΑΡΑΣΚΕΥΗ: Στην οδό Θεσ/κης στην Ανάληψη
ΣΑΒΒΑΤΟ: στο Δημοτικό Νεκροταφείο.

ΤΑΞΙ

ΤΑΞΙ ΡΟΔΟΥ: 32452
ΡΑΔΙΟ ΤΑΞΙ ΡΟΔΟΥ (Εργατικές κατοικίες Πρόνοιας Αγ. Απόστολοι): 64712-64756-64790
ΤΑΞΙ ΑΦΑΝΤΟΥ: 51777
ΤΑΞΙ ΙΑΛΥΣΟΥ: 92515
ΤΑΞΙ ΚΡΕΜΑΣΤΗΣ: 94528
ΤΑΞΙ ΦΑΛΗΡΑΚΙΟΥ: 85444

ΦΑΡΜΑΚΕΙΑ

ΔΕΥΤΕΡΑ 16 ΜΑΪΟΥ
ΣΗΜΕΡΑ διημερεύει το φαρμακείο ΒΑΣΙΛΑΡΟΣ ΕΥΣΤΡΑΤΙΟΣ Μαραθώνος 11 - Ροδίνι. Τηλ. 74050
ΣΗΜΕΡΑ διανυκτερεύει το φαρμακείο ΠΟΛΙΤΟΥ-ΣΤΑΥΡΑ Ε., Γράμμου & Βασ. Ηρακλείου, Αγ. Ανάργυροι Τηλ: 36.291

ΟΥΤΕ και ο διάσημος – πώς τον λένε; - Εβραίος ψυχίατρος θα κατανοήσει τη στάση μας. Θα σκίσει τα διπλώματά του αν προσπαθήσει να καταλάβει τη διαστροφή μας να τα πούμε και να τα γράψουμε σήμερα «όλα ανάποδα».

Μας βρήκε το πρωί συζητώντας σχεδόν για όλη την επικαιρότητα, με την αφεντιά μου μονίμως πνεύμα αντιλογίας. Μέχρι που άνοιξα το κομπιούτερ και συνεχίζω να συζητώ με τον εαυτό μου και για να διαφωνήσουν κι άλλοι μαζί μου.

Είναι λαϊκισμός...

*...του αισχίστου είδους, μου είπαν, να ειρωνεύομαι και να καυτηριάζω το «**επίδομα ανεργίας**», ύψους τριών και πλέον χιλιάδων ευρώ, που θα μοίραζαν μηνιαίως στους εαυτούς τους(!) οι Ελληνες βουλευτές επειδή δεν κατάφεραν να εκλεγούν ή έχασαν μερικά μεροκάματα λόγω του ασυμβίβαστου.*

***Λες και ψήφισα εγώ το ασυμβίβαστό τους**, λες και τους έβαλαν το πιστόλι στον κρόταφο να επιλέξουν το βουλευτιλίκι από το (εξόχως) προσοδοφόρο επάγγελμα του γιατρού, του δικηγόρου, του πολιτικού μηχανικού του ή επιχειρηματία και πάει λέγοντας.*

Πώς να χαρακτηρίσει κανείς αυτήν την περίπου συνωμοτική μεθόδευση των εθνοπατέρων και της Big Mama (Προέδρου της Βουλής), οι οποίοι καταμεσής της Μεγαλοβδομάδας, όταν το Ελληναριό άναβε ένα κεράκι στο Νυμφίο, τούτοι περνούσαν στα μουλωχτά τη σκανδαλώδη χαριστική πράξη για την πάρτη τους.

Πώς να τη χαρακτηρίσεις; Τι να πεις; Πώς να το σχολιάσεις;

Είπα «Νυμφίο»...

...και η συζήτηση (με τον εαυτό μου) πάει – πού αλλού; - στους παπάδες. Τους μεγάλους και μεγαλόσχημους.

Είπα να το τολμήσω, έτσι για χάρη της κουβέντας, και να ισχυριστώ ότι τελικά ο Ειρηναίος ίσως να μην είναι το χειρότερο κατακάθι της Εκκλησίας.

Ορμηξαν να με φάνε. Ποιος ρε; Αυτός ο έτσι, ο αλλιώς και ο αλλιώτικος;

*Ναι ρε αυτός... **Αν οι διώκτες του «ψυχοπαθούς» και «βρώμικου» Πατριάρχη είναι όλα αυτά τα μπουμπούκια, αυτές οι αγριόφατσες, αυτοί οι κανίβαλοι, αυτοί οι υβριστές των πεζοδρομίων στους Αγιους Τόπους, όλοι αυτοί που έχουν τη μούντζα για ...χαιρετισμό, αυτοί οι επιδειξίες των καναλιών, όλα αυτά τα «στοιχεία» του εκκλησιαστικού περιθωρίου, χίλιες φορές – ένα εκατομμύριο φορές ο Ειρηναίος.***

«Μα τι θέλετε βρε Χριστιανοί;»

Του Νικήτα Οικονόμου
nopress@rho.forthnet.gr

Αν είναι διωχθεί ένας «απατεώνας», «ανήθικος» και «τρελός» Ιεράρχης, ας γίνει από πραγματικά καθαρούς, ηθικούς και με σώας τας φρένας παπάδες. Όταν βλέπεις αυτές τις εικόνες αλητείας με ανεμοδαρμένα και ανασηκωμένα ράσα στους δρόμους της Αγιας Πόλης, σκέφτεσαι διάφορα, υποψιάζεσαι περισσότερο.

Τους παπάδες...

...να μη τους σχολιάζεις, να μην τολμήσεις να σχολιάσεις και τους δικαστές. Σχεδόν με απείλησαν. Μπορεί και να τους βρεις απέναντί σου.

*Το «γιατί» δεν το έχω καταλάβει ακόμα. Όταν οι δημοσιογράφοι (το σινάφι μας) ακούνε τα πανιά που τους τυλίγανε, όταν η πολιτική και οι πολιτικοί γίνονται φύλο και φτερό από τα ΜΜΕ και το «λαό», όταν ο αστυνομικός – φύλακας άγγελός μας περνιέται γενεές δέκα τέσσερις από την κοινή γνώμη κάθε φορά που νοιώθει «απροστάτευτη», όταν τίποτα και κανείς δεν ξεφεύγει από τη τσιμπίδα της κρίσης, **γιατί η Δικαιοσύνη να παραμένει στο απυρόβλητο**;*

Γιατί δηλαδή να μη διατυπώσουμε – αν όχι τη μομφή – έστω την εύλογη απορία, πώς γίνεται να βράζει ο τόπος για το ενεργειακό πρόβλημα του νησιού, να έχουν κινητοποιηθεί οι πολίτες, να εκτίθενται και να μπαίνουν στο στόχαστρο οι πολιτικοί και οι άλλοι φορείς της Ρόδου, πολλά να εξαρτώνται από την έκδοση μιας δικαστικής αποφάσεως και η αρμόδια Επιτροπή να κρίνει ότι η έκδοση αυτής της απόφασης θα γίνει ...στην ώρα της;

*Να μην παρέμβουμε στην ανεξάρτητη λειτουργία της Δικαιοσύνης, είναι το ένα επιχείρημα. Αμ και το άλλο λέει, ότι **και οι Κρίνοντες Κρίνονται**. Ποιο είναι το σωστό; Ας καταλήξουμε κάποτε μπας και βρούμε την άκρη.*

Να είσαι...

...βολικός και ανεκτικός με τους ξεσηκωμένους πολίτες που είναι στα μπλόκα, μου είπαν, με αφορμή τα «δραστικά» της προηγούμενης Δευτέρας.

Να είμαι, καμία αντίρρηση. Αρκεί ο αγώνας τους να μην αυτοϋπονομεύεται από το άδολο – λέω εγώ – πάθος τους για επικράτηση των ΔΙΚΑΙΩΝ αιτημάτων τους που μπορεί να τους παρασύρει, ίσως άθελά τους, σε τακτικές που αγγίζουν τα όρια μιας ιδιόμορφης αλαζονείας και αδιαλλαξίας.

Να είσαι...

...πιο ευαίσθητος με τα θέματα προστασίας Περιβάλλοντος διότι δεν ξέρεις τι μέρα θα ξημερώσει σε αυτό το νησί.

Να είμαι πιο ευαίσθητος (αφού καταλήξατε ότι είμαι ντιπ για ντιπ οικολογικά αναίσθητος), καμία αντίρρηση. Αρκεί να με πληροφορήσετε πότε και ποιοι ήλθαν να ενημερώσουν την κοινή γνώμη της Ρόδου και τις τοπικές της ηγεσίες για τη σκοπιμότητα να χαρακτηριστεί μια περιοχή «προστατευόμενη» από το πρόγραμμα NATURA.

*Ποιοι «ευαίσθητοι» υπεύθυνοι ήλθαν να κάνουν ένα ανοικτό διάλογο με την κοινή γνώμη και με τις αρχές, ώστε **αυτή η κοινωνία (ή ΚΑΙ αυτή η κοινωνία) να κρίνει αν προτιμά ή όχι να προστατευτεί η χελώνα καρέτα – καρέτα, ο κέδρος, ο αμμόλοφος παρά να προγραμματίσει την κατασκευή ενός ζωτικής σημασίας έργου υποδομής**;*

Γιατί οι όποιοι «περιβαλλοντικά ευαίσθητοι» αρμόδιοι να μην αναζητήσουν έγκαιρα και τη ΣΥΝΑΙΝΕΣΗ της τοπικής κοινωνίας μέσα από εξαντλητικό διάλογο; Του κερατά δηλαδή... Να μην έχουμε άποψη για τις χελώνες μας;

***«ΜΑ τι θέλετε πια βρε Χριστιανοί;»** αναρωτήθηκε ο Αριστοτέλης Παυλίδης προς τα μέλη της Επιτροπής Αγώνα του Θεολόγου, όταν συναντούσε την αντίδρασή τους, παρά τις εκκλήσεις όλων των φορέων και τις δεσμεύσεις του προέδρου της ΔΕΗ.*

Δική μου η απάντηση κύριε Υπουργέ, εφ όλης της ύλης.

***ΕΓΩ** ο Χριστιανός θέλω παπάδες πράους, αγίους, σεμνούς και ταπεινούς, πολιτικούς λιγότερο πονηρούς, περιβαλλοντικά ευαίσθητους φορείς που όμως να ρωτάνε και την κοινωνία για τις προτεραιότητές της, πολίτες που να μπαίνουν μπροστά, με τσαγανό και τόλμη, να ξέρουν όμως κιόλας πότε οφείλουν να συνδιαλέγονται και να συμφωνούν σε έναν μίνιμουμ έστω κοινό τόπο.*

Πολλά ζητώ ο Χριστιανός;

Πάντα κάποιοι ξεχωρίζουν...

Rodos Gold VOGIATZIS

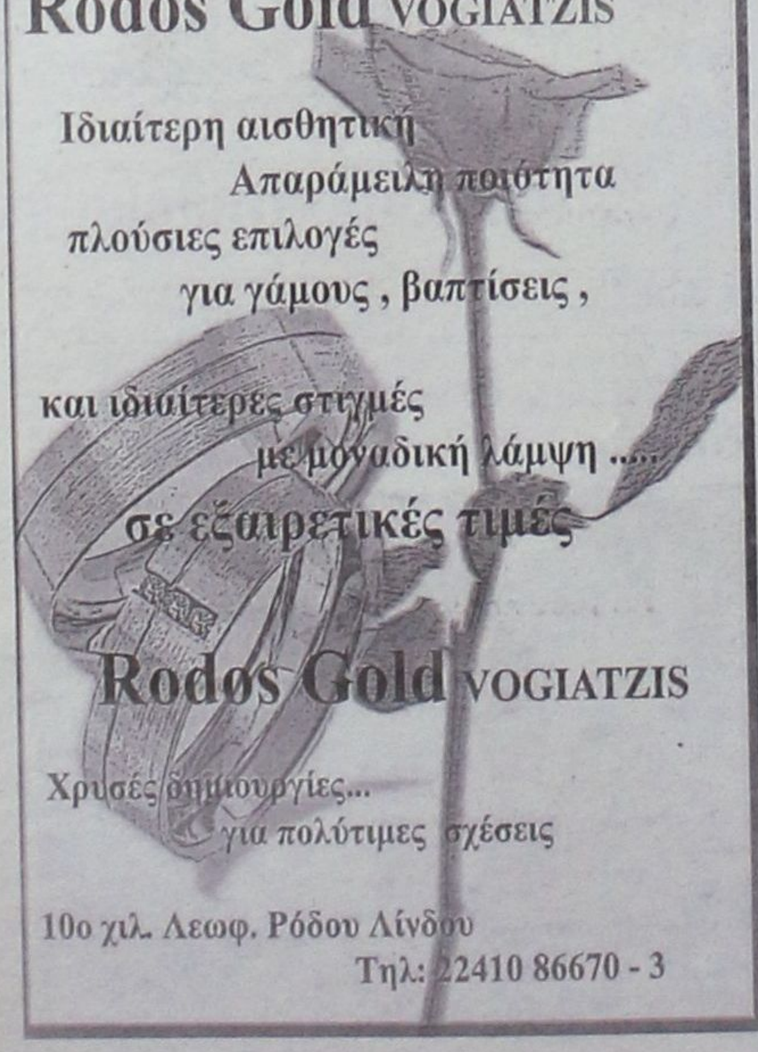

Ιδιαίτερη αισθητική
Απαράμιλλη ποιότητα
πλούσιες επιλογές
για γάμους, βαπτίσεις,

και ιδιαίτερες στιγμές
με μοναδική λάμψη .....
σε εξαιρετικές τιμές

Rodos Gold VOGIATZIS

Χρυσές δημιουργίες...
για πολύτιμες σχέσεις

10ο χιλ. Λεωφ. Ρόδου Λίνδου
Τηλ: 22410 86670 - 3



ΧΕΠΠΑΚΗΣ Α.Ε.
ΓΕΩΡΓΙΚΑ ΜΗΧΑΝΗΜΑΤΑ & ΕΡΓΑΛΕΙΑ

ΑΝΤΙΠΡΟΣΩΠΕΙΑ ΤΡΑΚΤΕΡ: ANTONIO CARRARO

ΣΚΑΠΤΙΚΑ - ΧΟΡΤΟΚΟΠΤΙΚΑ
ΠΕΤΡΕΛΑΙΟΚΙΝΗΤΑ - ΒΕΝΖΙΝΟΚΙΝΗΤΑ

ΑΛΥΣΟΠΡΙΟΝΑ
STIHL



ΦΡΕΖΕΣ



ΧΛΟΟΚΟΠΤΙΚΑ - ΘΑΜΝΟΚΟΠΤΙΚΑ - ΨΕΚΑΣΤΙΚΑ - ΕΛΑΙΟΡΑΒΔΙΣΤΙΚΑ
ΦΥΤΟΦΑΡΜΑΚΑ - ΛΙΠΑΣΜΑΤΑ (ΚΟΙΝΑ & ΥΔΑΤΟΔΙΑΛΥΤΑ)
ΣΠΟΡΟΙ - ΣΠΟΡΟΦΥΤΑ ΕΜΒΟΛΙΑΣΜΕΝΑ - ΦΥΤΟΧΩΜΑΤΑ - ΤΥΡΦΗ
ΣΥΣΤΗΜΑΤΑ ΑΡΔΕΥΣΗΣ: ΑΝΤΛΙΕΣ - ΤΕΧΝΙΚΕΣ ΒΡΟΧΕΣ - ΑΥΤΟΜΑΤΟ ΠΟΤΙΣΜΑ - ΣΩΛΗΝΕΣ (ΠΛΑΣΤΙΚΕΣ - ΜΕΤΑΛΛΙΚΕΣ)
ΚΤΗΝΟΤΡΟΦΙΚΑ - ΜΕΛΙΣΣΟΚΟΜΙΚΑ - ΔΕΞΑΜΕΝΕΣ (ΠΛΑΣΤΙΚΕΣ)
ΣΥΡΜΑΤΑ & ΠΑΣΣΑΛΟΙ ΠΕΡΙΦΡΑΞΕΩΝ - ΟΙΚΟΔΟΜΙΚΑ ΜΗΧΑΝΗΜΑΤΑ
ΑΝΤΑΛΛΑΚΤΙΚΑ - ΕΞΑΡΤΗΜΑΤΑ - SERVICE
ΠΑΡΑΔΟΣΗ ΣΤΟ ΧΩΡΑΦΙ

ΡΟΔΟΣ: ΒΕΝΕΤΟΚΛΕΩΝ 21 - 23 ΤΗΛ: 34311 FAX: 22410 - 29885
ΤΣΑΪΡΙ: 10 ΧΛΜ. ΛΕΩΦ. ΡΟΔΟΥ-ΛΙΝΔΟΥ ΤΗΛ: 22410-68979
ΜΑΝΔΡΙΚΟ: ΜΑΝΔΡΙΚΟ ΡΟΔΟΥ ΤΗΛ: 22460/31040

Δυναμική διείσδυση στο τουριστικό προϊόν της Ρόδου και εν γένει της Δωδεκανήσου υλοποιούν οι μεγάλοι επιχειρηματικοί όμιλοι κυπριακών συμφερόντων και αυτό, προς το παρόν, ενισχύει την προσπάθεια υποστήριξης της πολιτικής επαναπροσέλκυσης των τουριστών. Η εξαγορά του ξενοδοχείου Κολοσσός και η επαναλειτουργία του υπό τη σημαία του ομίλου Louis αποτελεί την πιο πρόσφατη μεγάλη επένδυση της Κύπρου προς τη Ρόδο.

Το ξενοδοχείο Κολοσσός διαθέτει 725 δωμάτια και όλα θα γεμίσουν από την 1η Ιουνίου, δείχνοντας σε όλους ότι ο τουρισμός είναι μια απολύτως ελεγχόμενη δραστηριότητα. Το γεγονός αυτό, σε συνδυασμό με τα συμπεράσματα που έδωσε η κατάρρευση του τουρκικού οικονομικού κολοσσού «Onur Air» διαμορφώνουν καινούργια δεδομένα ως προς την προσέγγιση του προϊόντος που επί δεκαετίες συντηρεί τα νησιά μας και τονώνει την ελληνική οικονομία.





Επενδύσεις εκατομμυρίων, συνεχής τουριστική κίνηση και ανοίγματα από τον Louis

ΕΠΙΛΕΓΕΙ ΡΟΔΟ

Εντονο άρωμα Κύπρου στο φετινό καλοκαίρι

Του
Νεκτάριου Καλογήρου

Με ξενοδοχεία, κρουαζιέρες, πτήσεις τσάρτερ, με οργανωμένα ταξιδιωτικά πακέτα, με ολοκληρωμένες προτάσεις τουρισμού ο επιχειρηματικός όμιλος «Louis» Κυπριακών συμφερόντων θα ενισχύσει σημαντικά την τουριστική κίνηση προς τη Ρόδο. Στα πλάνα του κ. Κωστάκη Λοΐζου, προέδρου του ομίλου «Louis», η Ρόδος φιγουράρει στις πρώτες θέσεις των επιλογών του. Η παρουσία του κυπριακού επιχειρηματικού ομίλου φέτος θα γίνει ιδιαίτερα αισθητή.

«Ο Louis ενδιαφέρονταν για τη Ρόδο από πολλά χρόνια πριν» δήλωσε προς τη Δράση η τουριστική πράκτορας κα. Χρυσούλα Καϊλή, η οποία είναι ο βασικός συνεργάτης του ομίλου Louis στη Δωδεκάνησο. Στα χρόνια που περάσανε οι επιχειρήσεις του Λούη Λοΐζου γιγαντώθηκαν και σήμερα είναι από τις ισχυρότερες του διεθνούς τουριστικού προϊόντος.

Ξεκίνημα για το Κολοσσός

Από την 1η Ιανουαρίου η εκμετάλλευση του ξενοδοχείου Κολοσσός, που βρίσκεται στην παραλία Καλλιθέας πέρασε στα χέρια της Louis Hotels. Η εκμετάλλευση θα συνεχιστεί από τους Κύπριους για τα επόμενα 12 χρόνια και από κει και πέρα οι δύο πλευρές (Louis Hotels - Μαραβέλιας) θα καθορίσουν την περαιτέρω επίχειρηματική τους συνεργασία.

Το Κολοσσός ως ξενοδοχειακή μονάδα είναι η μεγαλύτερη που υπάρχει σήμερα στη νήσο Ρόδο. Διαθέτει 725 δωμάτια και σε αυτά ήδη έχει γίνει μια πρώτη παρέμβαση για τη βελτίωσή τους. Το ζητούμενο για τη Louis Hotels είναι να γίνει η πλήρης ανακαίνιση της ξενοδοχειακής μονάδας. Στους μήνες που προηγήθηκαν έγιναν σημαντικές παρεμβάσεις σε όλους τους χώρος του ξενοδοχείου, το οποίο εφεξής θα λειτουργεί ως μονάδα τεσσάρων αστέρων.

Η ανακαίνιση θα συνεχιστεί έτσι ώστε το Κολοσσός να διαμορφωθεί σύμφωνα με τα στάνταρς των ξενοδοχειακών μονάδων που διαθέτει ο κυπριακός επιχειρηματικός όμιλος. Πρέπει να σημειωθεί ότι υπό την «ομπρέλα» βρίσκονται 16 ξενοδοχεία σε Κύπρο και Ελλάδα. Μεταξύ αυτών είναι τα δύο ξενοδοχεία Hilton της Λευκωσίας.

Σήμερα το ξενοδοχείο λειτουργεί φιλοξενώντας τουρίστες σε 100 δωμάτια, όμως από την 1η Ιουνίου όλοι οι χώροι φιλοξενίας της μονάδας θα είναι καλυμμένοι.

Τα εγκαίνια του Κολοσσός θα γίνουν στις πρώτες ημέρες του επόμενου μήνας και αναμένεται να είναι παρών ο ίδιος κ. Κωστάκης Λοΐζος, καθώς επίσης και ο γενικός διευθυντής της Louis Hotels κ. Ιάσων Περδίος.

Ετσι θα γεμίζει

Η κάλυψη 725 δωματίων με τουρίστες είναι εξαιρετικά σοβαρή και δύσκολη προσπάθεια. Τα στελέχη του ομίλου Louis ωστόσο έχουν καθορίσει πλήρως ένα πλάνο που θα δώσει απάντηση στο ζητούμενο:



Αεροπλάνα που θα εκτελούν πτήσεις τσάρτερ από την Αγγλία προς τη Ρόδο θα φέρνουν τουρίστες για το Κολοσσός. Στο ξενοδοχείο θα κάνουν τη διανυκτέρευση και εν συνεχεία οι τουρίστες αυτοί θα έχουν τη δυνατότητα συμμετοχής σε κρουαζιέρα με τα πλοία της Louis για να γνωρίσουν τις ομορφιές των νησιών του Αιγαίου. Το όλο πακέτο που προσφέρει ο τουριστικός όμιλος είναι εξαιρετικά ελκυστικό και δίδει την δυνατότητα οφέλους τόσο προς τους επισκέπτες, όσο προς την επιχείρηση, καθώς επίσης και προς τους τουριστικούς προορισμούς.

ΣΥΝΕΧΕΙΑ ΣΤΗ ΣΕΛ. 7



ΕΕΔΕ

ελληνική εταιρία διοικήσεως επιχειρήσεων

Γνωρίζετε ότι

- οι κρατήσεις μέσω διαδικτύου στη Γερμανία αυξήθηκαν κατά 62% το 2004
- οι online ταξιδιωτικές υπηρεσίες αντιπροσωπεύουν 54δις$
- 40% των ταξιδιωτών κλείνεται μέσω internet

Η ΕΕΔΕ πραγματοποιεί στη Ρόδο, 20 & 21 Μαΐου 2005
(Παρασκευή 17.00-21.00 & Σάββατο 08.30-16.30)

για τους επαγγελματίες του τουρισμού

ένα πρότυπο διήμερο σεμινάριο στον τομέα, όπου συντελείται μία παγκόσμια επανάσταση. Το internet στην καθημερινή πραγματικότητα.

«Τουριστικό Marketing και Internet Marketing»
εισηγητής: Philip Nielsen (γλώσσα σεμ. Ελληνική)

Πληροφορίες, συμμετοχή: 'Αντα Καραγιάννη, τηλ 22410-24095, κιν 697-4353017,
fax 22410-24035, e-mail andairen@otenet.gr , www.eede.gr

Η δημόσια αντιπαράθεση των κ. Σάββα Καραγιάννη και Μανόλη Σαββή, «ανοίγει» και πάλι το βιβλίο της πονεμένης ιστορίας του νέου εργοστασίου της ΔΕΗ – Πόσο καλά «έδεσε» η χωροθέτηση στο πεδίο βολής;

Ο αιφνιδιασμός του 2001, βαριά κληρονομιά για το 2005



ΓΙΑΤΙ ο κ. Σάββας Καραγιάννης ένοιωσε την ανάγκη να ξιφουλκήσει την προηγούμενη εβδομάδα κατά πάντων αναφορικά με το θέμα της ΔΕΗ;

ΓΙΑΤΙ ο δήμαρχος Νότιας Ρόδου Μανόλης Σαββής (ο ένας μόνο απ' αυτούς που δέχθηκαν τα πυρά) έσπευσε να του απαντήσει μάλλον αιχμηρά, διαψεύδοντας πς απάσεις του πρώην νομάρχη που αφορούσαν στο πρόσωπό του;

ΤΗΝ ώρα που ο αεριοστρόβιλος, έστω κουτσά στραβά, φτάνει στον ΑΗΣ Σορωνής, μετά τα όσα συνέβησαν, οι απαντήσεις στα δύο παραπάνω ερωτήματα πρέπει να αναζητηθούν την περίοδο 2001 – 2002, όταν συγκεκριμένες επιλογές (πολιτικές και όχι μόνο) καθόρισαν σε μεγάλο βαθμό την προβληματική έκβαση μιας μακράς και πονεμένης ιστορίας που γράφεται για το ενεργειακό πρόβλημα της Ρόδου.

Ο κ. Καραγιάννης θυμίζει συχνά πυκνά (και όχι εντελώς αδικαιολόγητα) ότι επί θητείας του επελέγη η τοποθεσία χωροθέτησης του νέου εργοστασίου της ΔΕΗ στο πεδίο βολής, μετά από σχετικές εισηγήσεις και συμφωνίες με τους φορείς της Νότιας Ρόδου και το «πράσινο φως» από το υπουργείο Οικονομικών. Ως εκ τούτου, νομιμοποιείται σε μεγάλο βαθμό να πιστώνεται εκείνη τη θετική εξέλιξη, αν αναλογιστεί ο οιοσδήποτε τα όσα προηγήθηκαν λίγο χρονικό διάστημα πριν, με το «αντιστασιακό κίνημα» υπέρ της χελώνας καρέτα – καρέτα και άλλες αντιδράσεις που ακύρωσαν άλλες επιλογές για τη χωροθέτηση της νέας μονάδας.

Το ερώτημα που κυρίως προβάλλουν οι επικριτές του πρώην νομάρχη, είναι ***κατά πόσον φρόντισε να «δέσει» και να εξασφαλίσει εκείνη την επιλογή, αναλαμβάνοντας συγκεκριμένες πρωτοβουλίες και όχι «αφήνοντας το όλο θέμα στην τύχη του», όπως του καταλογίζουν.***

ΣΤΟΝ κ. Σάββα Καραγιάννη αποδίδεται ευθύνη, κατ' αρχάς, για το γεγονός ότι ***επί θητείας του (τον Ιούνιο του 2001) η Διεύθυνση Δασών χαρακτήρισε την έκταση ως «δασική»***, κληροδοτώντας μέχρι σήμερα ένα χάος γραφειοκρατικό από το οποίο ακόμα δεν έχουν απεμπλακεί οι τοπικοί φορείς και φυσικά η διαδικασία κατασκευής του νέου εργοστασίου.

Ο χαρακτηρισμός της επίμαχης έκτασης ως δασικής ανακοινώθηκε από τον Δασάρχη κ. Φ. Κοντίτση ένα μόλις μήνα από τότε ***(Μάιος του 2001)*** που ο πρώην Νομάρχης τον ενημέρωνε γραπτώς για τις εξελίξεις στο πεδίο βολής και ζητούσε από τη Διεύθυνση Δασών να παραχωρηθεί(;) η έκταση για το σημαντικό αυτό σκοπό.

Ανέφερε τότε στην επιστολή του, μεταξύ άλλων, ο κ. Καραγιάννης:

Μετά την πολύωρη παραμονή του κλιμακίου εντός του πεδίου βολής και την εκτίμηση των πλεονεκτημάτων και μειονεκτημάτων των τριών παραπάνω θέσεων, ο πρόεδρος της ΡΑΕ κ. Κάπρος δήλωσε ότι προτείνει την πρόκριση της θέσης Εμπρός Κάμπος, μια δηλαδή από τις τρεις συνολικά που είχε προτείνει το υπουργείο Εθνικής Αμυνας για επιλογή. (...)

Η επιλογή αυτή στηρίχθηκε ουσιαστικά στις απαιτήσεις που επιβάλλει η ΡΑΕ και που αφορούν τα χαρακτηριστικά της μονάδας παραγωγής ηλεκτρικού ρεύματος που θα εγκατασταθεί εκεί.

Η θέση Εμπρός Κάμπος αντίθετα με τις δύο προηγούμενες θέσεις βρίσκεται

Α) Κατά μήκος υφισταμένου ήδη οδικού άξονα που συνδέει τη Κατταβιά με το Πρασονήσι

Β) Είναι επίπεδη, ομαλή και με εδαφολογικό ανάγλυφο που ανταποκρίνεται στις απαιτήσεις του νέου εργοστασίου, χωρίς ουσιαστικές συμπληρωματικές παρεμβάσεις.

Γ) Οι απαιτήσεις σ' έκταση του νέου εργοστασίου, το οποίο απαιτεί μόλις 30 στρέμματα (για τη διαμόρφωση του εργοταξίου – ωφέλιμος χώρος εργοστασίου) εξασφαλίζονται με τον καλύτερο τρόπο στη θέση αυτή.

Δ) Από μια πρώτη εκτίμηση δεν υπάρχει αρχαιολογικό ενδιαφέρον για τη συγκεκριμένη περιοχή.

Ε) Η φορά των ανέμων στη συγκεκριμένη περιοχή εξασφαλίζει την ελαχιστοποίηση του κινδύνου της όποιας οπτικής ή άλλης ρύπανσης τόσο στην ευρύτερη περιοχή όσο και στον κοντινότερο οικισμό της Κατταβιάς από τον οποίο απέχει αρκετά χιλιόμετρα.

ΣΤ) Τέλος, η εγκατάσταση του εργοστασίου στην παραπάνω θέση διευκολύνει τα μέγιστα, όχι μόνο την κατασκευή του αλλά και την ομαλή στη συνέχεια λειτουργία του, λόγω της γειτνίασής του με το υφιστάμενο ήδη οδικό άξονα ανάμεσα στον οικισμό Κατταβιάς και στο Πλημμμύρι.

Μετά τα παραπάνω, κύριε διευθυντά, όπως γνωρίζετε, το σύνολο των μελών του κλιμακίου απεδέχθη την πρόταση του προέδρου της ΡΑΕ κ. Κάπρου, για την πρόκριση της παραπάνω θέσης.

Σήμερα, σας καταθέτω τοπογραφικό χάρτη της συγκεκριμένης περιοχής σε κλίμακα 1/5000 για τις δικές σας ενέργειες, προκειμένου να εξασφαλιστεί η απαραίτητη οικοπεδική έκταση για την εγκατάσταση του εν λόγω θερμοηλεκτρικού σταθμού Κατταβιάς, έργο το οποίο όλοι αναγνωρίζουμε ότι χρονίζει και καθυστερεί με σοβαρές συνέπειες για την τοπική οικονομία από χρόνια.

Εφόσον, κύριε Διευθυντά, κι εσείς συμμερίζεστε την αγωνία της ροδιακής κοινωνίας για την ανάγκη εξασφάλισης επαρκούς ηλεκτρικής ενέργειας για τα επόμενα χρόνια κι αποφασίσετε στην παραχώρηση της παραπάνω έκτασης, παρακαλώ αυτή να γίνει προς το Δήμο Νότιας Ρόδου, ο οποίος, μισθώνοντάς την στον ανάδοχο του διεθνούς διαγωνισμού, να εξασφαλίσει και το αντίστοιχο οικονομικό όφελος».

Ποια «οφέλη» για τη Ν. Ρόδο;

ΥΠΑΡΧΟΥΝ αυτοί που αποδίδουν ευθύνες στον πρώην νομάρχη για την εξέλιξη που πήραν τα πράγματα εκείνη την κρίσιμη περίοδο του 2001, θέτοντας τα ερωτήματα:

1. Τι έπραξε ο ίδιος επί δέκα οκτώ μήνες που ήταν ακόμα στην εξουσία (μέχρι τον Δεκέμβριο του 2002), από την ημέρα που ενημερώνεται επισήμως από τον κ. Κοντίτση ότι συγκεκριμένη περιοχή χαρακτηρίζεται «δασική».

2. Γιατί η εξέλιξη αυτή δεν έγινε γνωστή ποτέ, παρά μόνον πρόσφατα, στα μέσα περίπου του 2004(!) όταν άπαντες (αρμόδιοι και ΜΜΕ) δήλωναν έκπληκτοι και αιφνιδιασμένοι.

Ο ΓΕΓΟΝΕ γέγονε, ήταν η μόνη διαφυγή από το «μπλόκο» της Διεύθυνσης Δασών, όταν μόλις πριν από μήνες άρχισε ένας δικαστικός μαραθώνιος με τις Επιτροπής Επίλυσης Δασικών Αμφισβητήσεων.

Από την πλευρά του, ο κ. Μανόλης Σαββής δεν επέτρεψε να αιωρείται η μομφή που του απέδωσε ο πρώην νομάρχης, ότι απεμπόλησε τα συμφέροντα του Δήμου του, καθώς είχαν εξασφαλιστεί από το 2001 «ανταποδοτικά οφέλη»...

Ο κ. Σαββής επικαλείται, μεταξύ άλλων, την τελευταία παράγραφο της επιστολής που δημοσιεύεται παραπάνω, θεωρώντας ότι μια αναφορά ως «ευχολόγιο» σε έναν «αναρμόδιο» υπηρεσιακό παράγοντα για το θέμα και κάποιες άλλες «προφορικές» και «εκ του προχείρου» διαβεβαιώσεις, δεν συνιστούν σοβαρές συμβατικές δεσμεύσεις «γραμμένες σε χαρτί και με τη βούλα»...

ΓΙΑ την ώρα, προέχει η τήρηση των υπεσχημένων από τη ΔΕΗ, αναφορικά με την αυστηρή τήρηση του χρονοδιαγράμματος προκήρυξης, κατασκευής και λειτουργίας του νέου εργοστασίου, ώστε να λειτουργήσει ο αεριοστρόβιλος κατά τη διάρκεια του δύσκολου καλοκαιριού που έρχεται.

Όλα τα υπόλοιπα είναι ...ιστορία προς γνώση, συμμόρφωση και παραδειγματισμό. Για όλους. Πρώην και νυν...



Ο Βασίλης Χρύσης για το εργοστάσιο της ΔΕΗ

Υπάρχουν υπεύθυνοι, τέλος οι υποσχέσεις

Ο βουλευτής της Νέας Δημοκρατίας σχετικά με το θέμα της εγκατάστασης και λειτουργίας του αεριοστροβίλου στο εργοστάσιο της ΔΕΗ Σορωνής προέβη στην ακόλουθη δήλωση:

Κατανοώ την δικαιολογημένη αγανάκτηση των κατοίκων της ευρύτερης περιοχής, όπου είναι εγκατεστημένο το εργοστάσιο της ΔΕΗ Σορωνής.

Ασφαλώς υπάρχουν υπεύθυνοι για το ότι η ηλεκτρική ενέργεια έφτασε σήμερα σε οριακά επίπεδα.

Κάποιοι επί 20ετία και πλέον έβλεπαν τα πάντα αδρανείς και απαθείς.

Δεν είναι ώρα καταλογισμού ευθυνών. Είναι ώρα δράσης και ανάληψης πρωτοβουλιών. Σήμερα βρισκόμαστε σ' αυτή τη φάση.

Η παρουσία του προέδρου της ΔΕΗ κ. Γιάννη Παλαιοκρασά, η δεύτερη



εντός του 2005, του υπουργού Αιγαίου και Νησιωτικής Πολιτικής κ. Παυλίδη και τόσων άλλων παραγόντων δείχνουν περίτρανα ότι αυτή η κυβέρνηση ούτε θεατρινίζει, ούτε αναλώνεται σε υποσχεσιολογίες.

Το τοπικό συμβούλιο και η Επιτροπή αγώνα της Θολού διακατέχονται από ανησυχίες και προβληματισμούς για το θέμα αυτό.

Εθεσαν όρους και προϋποθέσεις για άρση των εμποδίων και εγκατάσταση του αεριοστροβίλου. Εγιναν αμέσως αποδεκτές. Ηταν όμως περιττή πολυτέλεια, γιατί η ειλικρίνεια και οι προθέσεις της νέας διακυβέρνησης είναι ξεκάθαρες.

Αφού όμως τόσο εμπαιγμός στο παρελθόν προηγήθηκε θεωρούμε δικαιολογημένη και αυτή τη στάση.

Συμμερίζομαι την αγωνία των κατοίκων και λυπάμαι που λόγω κοινοβουλευτικών καθηκόντων δεν μπόρεσα να σταθώ δίπλα τους.

Ομως ας γνωρίζουν και ας πιστέψουν ότι ο αγώνας τους και οι διαμαρτυρίες, σε υψηλούς τόνους αυτή τη φορά, βρήκαν ευήκοα ώτα.

Βασίλης Χρύσης
Βουλευτής

Την παραίτησή του από το δ.σ του Επιμελητηρίου Δωδεκανήσου υπέβαλε ο κ. Παναγιώτης Αυγερινού

«Αποχωρώ προδομένος»

Της Χριστίνας Μέγα

Αποχωρεί από το διοικητικό συμβούλιο του Επιμελητηρίου Δωδεκανήσου, με ευθείες βολές για την απαθή στάση που αυτό επιδεικνύει σε καίρια προβλήματα της περιοχής, ο κ. Παναγιώτης Αυγερινού!

Θεωρώντας ότι σπαταλά χρόνο και ενέργεια συμμετέχοντας σε ένα σώμα που δεν φαίνεται διατεθειμένο να δράσει και να «σπάσει αυγά», ο κ. Αυγερινού αποχωρεί από το διοικητικό συμβούλιο του Επιμελητηρίου Δωδεκανήσου, αισθανόμενος - όπως δηλώνει - προδομένος.

Το κερασάκι στην τούρτα, που τον οδήγησε και στην απόφασή του να αποχωρήσει μετά από δώδεκα χρόνια παρουσίας του στα κοινά, ήταν - σύμφωνα με πληροφορίες - η στάση που τήρησε το Επιμελητήριο στο ακτοπλοϊκό πρόβλημα.

Στην επιστολή - αποχώρησής του, που χαρακτηρίζεται για το καταγγελτικό ύφος της, αναφέρονται τα εξής:



«Κύριε πρόεδρε, Κύριοι σύμβουλοι

Με την επιστολή μου αυτή θέλω να σας γνωρίσω την αποχώρησή μου από το Δ.Σ του ΕΒΕΔ, του οποίου παύω από σήμερα να είμαι μέλος.

Η αποχώρησή μου αυτή, δεν έχει την έννοια της παραίτησης, ώστε να τίθεται θέμα αποδοχής της, εκ μέρους σας. Απλά σας απαλλάσσω από την παρουσία μου, χωρίς να θεωρώ ότι η απόφασή μου αυτή χρειάζεται την έγκριση ή την επικύρωσή σας.

Γνωρίζω ότι ορισμένοι από σας θα ανακουφισθούν και ενδεχομένως χαρούν, ορισμένοι ίσως λυπηθούν πραγματικά, οι περισσότεροι όμως (και αυτό είναι ιδιαίτερα ανησυχητικό) θα αδιαφορήσουν.

Δεν θα σας κουράσω αναφέροντας τους πολλούς λόγους, που με οδήγησαν στην απόφασή μου. Θα παραθέσω ενδεικτικά μόνο τις παρακάτω σκέψεις μου.

Πάντα πίστευα και εξακολουθώ να πιστεύω ότι ο καθένας μας πρέπει να παλεύει για να φτιάξει όσα «φτάνει το χέρι του».

Είχα λοιπόν, μέχρι πριν λίγους μήνες, την ελπίδα ότι μετά τις τελευταίες εκλογές το Επιμελητήριό μας, λόγω του θεσμικού του ρόλου και του νεαρού της ηλικίας των περισσοτέρων μελών του Δ.Σ, θα μπορούσε να επιτύχει κάτι διαφορετικό για τον τόπο μας.

Δυστυχώς, όμως, με τον τρόπο με τον οποίο ενεργούμε και την ανεκτικότητα την οποία δείχνουμε προς όλους, βρισκόμαστε σήμερα στο ίδιο σημείο, στο οποίο βρισκόμασταν προ δεκαετίας.

Σ' αυτό το τοπίο αισθάνομαι προδομένος, αστείος και γραφικός.

Πιστεύω ότι έρχονται πολύ δύσκολα χρόνια για τον τόπο μας και δυστυχώς διαπιστώνω ότι δεν υπάρχει διάθεση για ουσιαστική αντίδραση ούτε από φορείς, ούτε από οργανώσεις, αλλά δυστυχώς ούτε από το Επιμελητήριο.

Γίνεται λοιπόν προφανές ότι σπαταλώ χρόνο και ενέργεια, συμμετέχοντας σε ένα σώμα το οποίο δεν φαίνεται διατεθειμένο να δράσει και συνεπώς δεν με χρειάζεται.

Είναι λοιπόν προτιμότερο να ασχοληθώ ουσιαστικότερα με τη δουλειά μου, η οποία, όπως και όλων μας, είμαι βέβαιος ότι θα με χρειασθεί πολύ στο μέλλον.

Συνάδελφοι

Η ενασχόλησή μου τα τελευταία δώδεκα χρόνια με το Επιμελητήριο, με οδήγησε στο συμπέρασμα πως όλοι σας, είστε πολύ πιο αισιόδοξοι από μένα.

Δεν εξηγείται διαφορετικά το ότι ελπίζετε ότι τα πράγματα θα αλλάξουν χωρίς αγώνες και ότι θα κάνετε ομελέτα χωρίς να σπάσετε αυγά.

Σιγά τ' αυγά λοιπόν συνάδελφοι».

« Πιστεύω ότι έρχονται πολύ δύσκολα χρόνια για τον τόπο μας και δυστυχώς διαπιστώνω ότι δεν υπάρχει διάθεση για ουσιαστική αντίδραση ούτε από φορείς, ούτε από οργανώσεις, αλλά δυστυχώς ούτε από το Επιμελητήριο»

ΣΥΝΕΤΑΙΡΙΣΤΙΚΗ ΤΡΑΠΕΖΑ ΔΩΔΕΚΑΝΗΣΟΥ

Προκηρυξη Διαγωνισμου για Μισθωση Ακινητου

Η **Συνεταιριστική Τράπεζα Δωδεκανήσου** προκειμένου να εγκαταστήσει και να λειτουργήσει Κατάστημά της στην πόλη της Κω, καλεί κάθε ενδιαφερόμενο να προσφέρει προς εκμίσθωση ακίνητο με τους παρακάτω ειδικότερους όρους:

1. Το ακίνητο να ευρίσκεται κατά κύριο λόγο σε ισόγειο χώρο (τουλάχιστον το 70% της επιφάνειάς του).
2. Η επιφάνεια του ακινήτου να καλύπτει τουλάχιστον τα 140 τετραγωνικά μέτρα.
3. Το ακίνητο να ευρίσκεται σε Κεντρική οδό στο κέντρο της πόλης της Κω.
4. Η μίσθωση θα είναι εμπορική και θα διέπεται από τις διατάξεις του Π.Δ. 34/1995 «περί εμπορικών μισθώσεων» όπως ισχύει σήμερα.
5. Η Τράπεζα δεν προτίθεται να καταβάλλει κανένα ποσό για αγορά «φήμης και πελατείας» του ακινήτου.
6. Κάθε ενδιαφερόμενος εκμισθωτής μπορεί να υποβάλλει (αυτοπροσώπως ή με συστημένη επιστολή υπόψη Δ.Σ.) σε σφραγισμένο φάκελο και το αργότερο μέχρι την Τετάρτη 25 Μαΐου 2005 και ώρα 14:00, στο Κατάστημα της Τράπεζας στην Κω (Μητροπόλεως 22, 85200 Κως, τηλ. 22420 20280 Fax: 22420 21291) τα παρακάτω στοιχεία:
   α. Έγγραφη προσφορά για το ύψος του μισθώματος,
   β. Τοπογραφικό Διάγραμμα του προσφερόμενου ακινήτου (κατόψεις),
   γ. Αντίγραφο τίτλου ιδιοκτησίας,
   δ. Φωτογραφίες του ακινήτου.

Για οποιαδήποτε πρόσθετη πληροφορία μπορείτε ν' αποταθείτε στον κ. Μπούλη (τηλ. 22420 20280).

Ρόδος, 25 Απριλίου 2005

ΑΠΟ ΤΟ Δ.Σ.

ΕΝΩΣΗ ΞΕΝΟΔΟΧΩΝ ΡΟΔΟΥ
RODOS HOTEL ASSOCIATION
Πλωτάρχου Μπλέσσα 32, 85100 Ρόδος
Τηλ. 22410 74555-7, Fax: 22410 74558
3, Plotarchou Blessa str. 85100 Rodos, Greece
Tel. 22410 74555-7, Fax: 22410 74558
www.rodosisland.gr
e-mail:hotels -assoc@rodosisland.gr

Ρόδος 9/5/2005
Α.Π. 4315
Προς
Τα Μέλη της Ε.Ξ.Ρ.
Ενταύθα

ΠΡΟΣΚΛΗΣΗ ΤΩΝ ΜΕΛΩΝ ΤΗΣ Ε.Ξ.Ρ. ΣΕ ΤΑΚΤΙΚΗ ΓΕΝΙΚΗ ΣΥΝΕΛΕΥΣΗ

Αγαπητοί Συνάδελφοι,

Με απόφαση του Δ.Σ. της Ε.Ξ.Ρ., που πραγματοποιήθηκε στις 08.04.2005, αποφασίσθηκε η σύγκληση της Ετήσιας Τακτικής Γενικής Συνέλευσης των μελών για τις **20 Μαΐου 2005 ημέρα Παρασκευή και ώρα 18:00μ.μ.** στη συνεδριακή αίθουσα του Επιμελητηρίου Δωδεκανήσου «Γιώργος Καραγιάννης» Εάν κατά την παραπάνω ημερομηνία δεν υπάρξει η απαρτία, που προβλέπεται από το Καταστατικό της Ε.Ξ..Ρ. η Γ.Σ. θα επαναληφθεί στις:

27 Μαΐου 2005, ημέρα Παρασκευή και ώρα 18:00μ.μ.

στον ίδιο τόπο με τα εξής θέματα Ημερήσιας Διάταξης:

1. Εγκριση Πεπραγμένων 2004.
2. Εγκριση Οικονομικού Απολογισμού 2004 - Εγκριση Εκθεσης Ελεγκτικής Επιτροπής 2004 - Εγκριση Προϋπολογισμού 2005.
3. Αρχαιρεσίες για την εκλογή.
   α) Διοικητικού Συμβουλίου (11μελούς)
   β) Ελεγκτικής Επιτροπής (3μελούς)
   γ) Αντιπροσώπων στην ΠΟΞ (1 αντιπρόσωπος ανά 20 ξενοδοχεία που θα συμμετάσχουν).

Τα Μέλη της Ενωσης που επιθυμούν να καταλάβουν μία από τις παραπάνω θέσεις θα πρέπει να υποβάλλουν έγγραφη αίτηση υποψηφιότητας σε προθεσμία 5 ημερών πριν από τις εκλογές ήτοι μέχρι και 15 Μαΐου 2005.

Σας υπενθυμίζουμε ότι για τη συμμετοχή σας στην Γενική Συνέλευση θα πρέπει σύμφωνα με το Καταστατικό να έχετε εξοφλήσει τις συνδρομές σας προς την Ενωση μέχρις του έτους 2004.

Με τιμή

Βασ. Μηναΐδης — Πρόεδρος
Μιχ. Βρούχος — Γεν. Γραμματέας

Τη δημιουργία και λειτουργία Πυροσβεστικής Υπηρεσίας ζητά για το νησί του ο δήμαρχος Γιώργος Ρούσσος, προσφέροντας ...γη και ύδωρ στους αρμόδιους φορείς

Απροστάτευτη η Κάλυμνος, στο έλεος του κινδύνου πυρκαγιών

Της Χριστίνας Μέγα

Την άμεση ίδρυση, στελέχωση και λειτουργία Πυροσβεστικής Υπηρεσίας στην Κάλυμνο, που βρίσκεται σε διαρκή κίνδυνο από πιθανή εκδήλωση πυρκαγιάς, ζητεί ο δήμαρχος του νησιού κ. Γιώργος Ρούσσος.

Με έγγραφο προς τον αρχηγό του Πυροσβεστικού Σώματος και προς τον υπουργό Δημόσιας Τάξης, ο δήμαρχος Καλύμνου προειδοποιεί ότι θα προσφύγει ακόμη και δικαστικά, προκειμένου να διασφαλίσει το δικαίωμα των 17.000 κατοίκων του νησιού να έχουν στοιχειώδη κρατική φροντίδα.

Σημειώνεται ότι στην Κάλυμνο λειτουργεί πυροσβεστικός σταθμός με εθελοντές πυροσβέστες, που ωστόσο - λόγω προβλημάτων - δεν μπορούν ν' ανταποκριθούν στα καθήκοντά τους.

Στο έγγραφο αναφέρονται μεταξύ άλλων τα εξής:

• Ο Δήμος Καλύμνου εδώ και λίγες μέρες δεν διαθέτει πλέον ούτε στοιχειώδη κάλυψη πυροσβεστικής υπηρεσίας και αν συμβεί κάποιο γεγονός που θα απαιτεί πυρόσβεση δεν θα υπάρχει κανένας τρόπος αντιμετώπισής του.

• Τα τελευταία χρόνια είχε δημιουργηθεί με πρωτοβουλία του Δήμου ένας Εθελοντικός Πυροσβεστικός Σταθμός Α' Τάξης συγκροτούμενος αποκλειστικά από εθελοντές πυροσβέστες, δηλαδή η στοιχειωδέστερη πυροσβεστική οργάνωση που προβλέπεται από την σχετική νομοθεσία (Ν. 1951/31-5-1991, Π.Δ. 32/5-2-1992).

• Η συγκρότηση αυτού του εθελοντικού σταθμού έγινε στη βάση θολών ψευδαισθήσεων περί διορισμών και άλλων εξυπηρετήσεων με έντονα στοιχεία πολιτικής πρόσδεσης των εθελοντών στην πολιτική ηγεσία του Δήμου.

• Η λειτουργία αυτού του σταθμού εξασφαλίστηκε στη βάση της ολοκληρωτικής αφιέρωσης εθελοντή δημοτικού υπαλλήλου της Υπηρεσίας Καθαριότητας του Δήμου που με τα χρόνια απέκτησε μια σημαντική σχετική αυτονομία τόσο στην λειτουργία του όσο και στη συμπεριφορά του.



• Αναλάβαμε τον Δήμο την 1/1/2003 και από την πρώτη στιγμή διαπιστώσαμε ότι υπάρχει μια ψευδαίσθηση πυροσβεστικής κάλυψης, στοιχειώδης και βασιζόμενη σχεδόν αποκλειστικά στην επάρκεια αυτού του υπαλλήλου μας.

• Απευθυνθήκαμε επανειλημμένως σε όλο το προσωπικό του Δήμου προσπαθώντας να βρούμε ακόμα 1-2 εθελοντές που θα τους αφιερώναμε ολοκληρωτικά στον σταθμό. Δυστυχώς δεν υπήρξε κανένα αποτέλεσμα.

• Εν τω μεταξύ τελούμε υπό μερική παρανομία αφού πληρώνουμε έναν υπάλληλο που απουσιάζει 100% από την εργασία του και πληρώνεται ως υπάλληλος της υπηρεσίας καθαριότητας.

• Προσπαθήσαμε επανειλημμένως να βρούμε πραγματικό εθελοντισμό, αλλά δυστυχώς, αν και οι Καλύμνιοι δεν στερούμαστε διάθεσης προσφοράς, λόγω της λαθεμένης πολιτικής ψευδαισθήσεων περί διορισμών του παρελθόντος, η προσπάθεια μας προσκρούει σε αντίστοιχες προσδοκίες που έχουμε ξεκαθαρίσει ότι δεν μπορούμε να ικανοποιήσουμε. Επίσης μια σημαντική αιτία σε σχέση με την απροθυμία των υπαλλήλων μας είναι η δυσκολία συνεργασίας τους με τον υπάρχοντα εθελοντή που πλέον έχει το ρόλο του συντονιστή.

• Το πρώτο λοιπόν που σας ζητάμε είναι να εισηγηθείτε επειγόντως στην πολιτική ηγεσία του Υπουργείου Δημόσιας Τάξης ώστε επιτέλους να προχωρήσει στην άμεση ίδρυση, στελέχωση και λειτουργία κανονικής Πυροσβεστικής Υπηρεσίας στην Κάλυμνο. ***Εμείς αν και κανονικά θα έπρεπε να απαιτούμε από το κράτος να φροντίσει και τις απαιτούμενες κτιριακές εγκαταστάσεις, προκειμένου να βοηθήσουμε, ήδη έχουμε διαθέσιμο οίκημα και χώρο και περιμένουμε να έλθει κάποιος αρμόδιος της υπηρεσίας σας,να μας υποδείξει πιθανές κτιριακές προσαρμογές που άμεσα θα υλοποιήσουμε με δικά μας έξοδα.***

• Επειδή όμως κάθε μέρα που περνά το νησί βρίσκεται σε διαρκή κίνδυνο και εντελώς απροστάτευτο από πιθανή πυρκαγιά, απαιτούμε ώστε επειγόντως να στείλετε 2 υπαλλήλους της υπηρεσίας της Κω μαζί με ένα σύγχρονο πυροσβεστικό όχημα (άραγε γιατί υπαγόμαστε σε αυτήν;) που για ένα μεταβατικό διάστημα θα οργανώσουν, με τη στήριξη και τη βοήθειά μας, μια εθελοντική πυροσβεστική δομή μέχρι την λειτουργία κανονικής υπηρεσίας.

Η Κάλυμνος δεν είναι ένα χωριουδάκι. Είναι μια σύγχρονη ευρωπαϊκή πόλη, ένας σύγχρονος μεγάλος Δήμος της Περιφέρειας Νοτίου Αιγαίου (δεύτερος σε πληθυσμό όπως σας εξηγήσαμε ήδη) και έχει αντίστοιχες απαιτήσεις.

Με την παρούσα διευκρινίζουμε επίσης ότι:

• Τερματίζουμε ένα νόθο καθεστώς ψευδαίσθησης της πυροσβεστικής κάλυψης της Καλύμνου, απαλλασσόμαστε από κάθε σχετική ευθύνη και θέτουμε όλο το σύστημα παροχής αυτής της υπηρεσίας ενώπιον των ευθυνών του.

• Ούτε αρμοδιότητα έχουμε, ούτε εξουσία, ούτε λογιστική νομιμότητα για την επαρκή και πλήρη κάλυψη των πυροσβεστικών υπηρεσιών.

• Διαθέτουμε ήδη γραφεία και ένα στόλο μικρών οχημάτων, διαθέτουμε τον αντίστοιχο εξοπλισμό των γραφείων και των οχημάτων.

• Διαθέτουμε στην υπηρεσία σας νέο χώρο κανονικής στέγασης μιας κανονικής υπηρεσίας.

• Είμαστε στη διάθεσή σας για κάθε περαιτέρω βοήθεια όπως ο Νόμος και η συνείδησή μας ορίζει.

• Ομως ήδη την όποια αστική, ποινική ή άλλη ευθύνη για το ότι η Κάλυμνος είναι εντελώς απροστάτευτη την έχει ακέραια η αρμόδια υπηρεσία στην οποία υπάγεται η Κάλυμνος, δηλαδή η Πυροσβεστική Υπηρεσία Κω.

• Ως Δήμος επιφυλασσόμαστε να διεκδικήσουμε και δικαστικά το δικαίωμα των 17.000 δημοτών μας να έχουν στοιχειώδη κρατική φροντίδα για μια υπηρεσία που το ίδιο το κράτος αποφάσισε να κρατήσει ως αρμοδιότητα.

«Τερματίζουμε ένα νόθο καθεστώς ψευδαίσθησης της πυροσβεστικής κάλυψης της Καλύμνου, απαλλασσόμαστε από κάθε σχετική ευθύνη και θέτουμε όλο το σύστημα παροχής αυτής της υπηρεσίας ενώπιον των ευθυνών του»

«Την όποια αστική, ποινική ή άλλη ευθύνη, για το ότι η Κάλυμνος είναι εντελώς απροστάτευτη, την έχει ακέραια η Πυροσβεστική Υπηρεσία Κω»



Συνέχεια από τη σελίδα 3

Κρουαζιέρες non stop

Καθημερινά ένα κρουαζιερόπλοιο της Louis Cruises θα προσεγγίζει το λιμάνι της Ρόδου. Η απόφαση είναι ειλημμένη και αμέσως τέθηκε σε εφαρμογή. Τα κρουαζιερόπλοια θα ξεκινούν τρεις φορές την εβδομάδα από τον Πειραιά προς διάφορα λιμάνια του Αιγαίου και της Μεσογείου. Ενα από τα λιμάνια προσέγγισης θα είναι και εκείνο της Ρόδου. Την ίδια στιγμή, κρουαζιερόπλοια που θα ξεκινούν δύο φορές την εβδομάδα από την Κύπρο θα προσεγγίζουν τη Ρόδο και θα φέρνουν χιλιάδες τουρίστες της μιας ημέρας.



Με το πλάνο των προσεγγίσεων που έχει καταρτιστεί, η Ρόδος θα γεμίσει από Κύπριους τουρίστες.

Για πρώτη φορά από φέτος θα γίνονται προσεγγίσεις κρουαζιερόπλοιων και στη Σύμη. Οι προσεγγίσεις αυτές θα γίνονται σποραδικά με κρουαζιερόπλοια που θα έχουν στο πρόγραμμά τους και την Κω, καθώς επίσης και τη Μυτιλήνη.

Στην αύξηση των κρουαζιερών προς τη Ρόδο συνέβαλε καθοριστικά η ιδιοκτήτρια του Alhambra Travel τουριστική πράκτορας Χρυσούλα Καΐλη. Η τελευταία έχει δομήσει μια ισχυρή σχέση φιλίας, αλληλοεκτίμησης και συνεργασίας με τον όμιλο Louis. Επί δεκαετίες συνεργασία του Λούη Λοΐζου με τον Παράσχο Καΐλη και εν συνεχεία των Κωστάκη και Βάκη Λοΐζου με την Χρυσούλα Καΐλη, αποτελούν δεσμούς που λειτουργούν επ' ωφελεία του τοπικού τουριστικού προϊόντος.

Είναι αξιοσημείωτο το γεγονός της δραστηριοποίησης του ομίλου και στις δυτικές ακτές της Ευρώπης. Με αφετηρία τη Μαγιόρκα και σειρά άλλων λιμένων της Ιβηρικής χερσονήσου, τουρίστες κάνουν κρουαζιέρες σε όλη τη Μεσόγειο.

Ποιός είναι ο Louis

Ο όμιλος επιχειρήσεων Louis αποτελεί έναν γίγαντα του οποίου τα μεγέθη διογκώνονται διαρκώς. Ο όμιλος διαθέτει επιχειρήσεις σε ευρύ φάσμα του τουριστικού προϊόντος.

Σε Κύπρο και Ελλάδα ο Ομιλος διαθέτει 16 ξενοδοχειακές μονάδες. Ειδικότερα, εκμεταλλεύτεται τα δύο Χίλτον της Λευκωσίας (και πληροφορίες τον φέρουν να διεκδικεί και το αντίστοιχο της Αθήνας), διαθέτει τρία ξενοδοχεία στη Λεμεσό, τρία στην Πάφο, δύο στην Κρήτη και από ένα σε Κέρκυρα, Κεφαλονιά, Μύκονο, Κω, Ζάκυνθο και πρόσφατα Ρόδο.

Ο στόλος των κρουαζιερόπλοιών του αριθμεί περισσότερα από 17 κρουαζιερόπλοια εκ των οποίων ορισμένα συγκαταλέγονται μεταξύ των πιο πολυτελών που είναι εγγεγραμμένα στα νηολόγια όλου του κόσμου.

Ως όμιλος ο Louis εκμεταλλεύεται τα Καταστήματα Αφορολογήτων Ειδών σε αρκετά αεροδρόμια και μπορεί να ελέγχει την πολιτική που ακολουθούν αεροπορικές εταιρείες σε ευρωπαϊκό επίπεδο.

Στις επιχειρήσεις του ομίλου εργάζονται συνολικά 8.500 άτομα.

«Παρά τη δύναμη που διαθέτουν και τη μεγάλη τους επιτυχία, τα μέλη της οικογενείας Λούη είναι άνθρωποι απλοί» εξήγησε η κα. Χρυσούλα Καΐλη και κληθείσα να πει για τον τρόπο με τον οποίο πέτυχαν τόσα πολλά η ίδια ανέφερε ότι «η οικογένεια Λούη επέλεγε να έχει πάντοτε στο πλευρό της στελέχη έμπειρα, πλήρως καταρτισμένα, με γνώση και διάθεση για δουλειά».

«Η οικογένεια Λούη κάθε χρόνο υλοποιεί σημαντικό φιλανθρωπικό έργο για τις ανάγκες των τοπικών κοινωνιών, με προσφορές για την ανάπτυξη δομών υποστήριξης των αναξιοπαθών και των ευαίσθητων κοινωνικών ομάδων».





Η πτώχευση του Onur Air

Ο Onur Air είναι ο μεγαλύτερος ιδιωτικός φορέας αερομεταφορών της Τουρκίας. Για φέτος ο Onur Air είχε προγραμματίσει τη διακίνηση 2,5 εκατομμυρίων τουριστών προς την Τουρκία, γεγονός που δείχνει και το μέγεθος της οργάνωσης των γειτόνων μας προς την κατεύθυνση ανάπτυξης του τουριστικού της προϊόντος.

Για μια σειρά παραγόντων ο Onur Air κήρυξε πτώχευση την περασμένη Πέμπτη, είδηση που ταξίδεψε αμέσως στα πέρατα του κόσμου. Στη Ρόδο οι πιο ισχυροί επιχειρηματίες έγιναν αμέσως γνώστες της είδησης από τα Γερμανικά μέσα ενημέρωσης του εξωτερικού (διότι τα Ελληνικά ασχολούνται με τους παπάδες) και έσπευσαν να καθορίσουν πολιτικές εκμετάλλευσης της κατάστασης αυτής. Εφόσον η κατάσταση αυτή τύχει της κατάλληλης διαχείρισης, τότε σίγουρα η Ρόδος ως τουριστικός προορισμός θα ωφεληθεί.

Την περασμένη Παρασκευή οι ίδιοι επιχειρηματίες ενημερώθηκαν πως η τουρκική κυβέρνηση παρενέβη προκειμένου να αποτρέψει τους σοβαρούς τριγμούς που θα επροκαλούντο στην οικονομία της και έτσι αποφάσισε να υποστηρίξει τον Onur Air. Μετά την παρέμβαση αυτή η πτώχευση του (άλλωτε) πανίσχυρου αερομεταφορέα ανεστάλη.

Πάρα ταύτα οι εξελίξεις αυτές δρομολόγησαν αντιδράσεις από τις ευρωπαϊκές αγορές τουρισμού. Εγινε γνωστό ότι η Γερμανία απαγόρευσε τις πτήσεις του Onur Air στο έδαφός της για λόγους ασφαλείας.

Οι παράγοντες παρακολουθούν διαρκώς όλες τις εξελίξεις προκειμένου να κινητοποιηθούν αμέσως μόλις προκύψει δυνατότητα παρέμβασης και οφέλους για τον τόπο και τους ίδιους.

ΤΑ ΕΧΕΤΕ ΒΑΛΕΙ ΣΤΟ ΜΑΤΙ ΕΔΩ ΚΑΙ ΚΑΙΡΟ....

HYUNDAI



SANTA FE
ΜΟΝΟ ΜΕ € 25.950

COUPE
ΜΟΝΟ ΜΕ € 15.500

Τώρα έχετε την ευκαιρία και να τα αποκτήσετε σε εκπληκτικές τιμές* ή με άτοκη χρηματοδότηση!

*Οι αναγραφόμενες τιμές ισχύουν μόνο για συγκεκριμένα αυτοκίνητα σε περιορισμένο αριθμό τα οποία είναι ετοιμοπαράδοτα στην έκθεση της Rodos Motor A.E.

Rodos Motor A.E. - 5ο χλμ Λεωφ. Ρόδου Λίνδου Τηλ. 22410 68853

APOPSIS DESIGN

Βασίλης Σταυριανός: Εαν δοθεί λύση στο ενεργειακό πρόβλημα θα οφείλεται στους κατοίκους του Θεολόγου

«Ο δήμαρχος Πεταλούδων ξεπούλησε κάθε λαϊκή κατάκτηση»



όταν κλήθηκε να ψηφίσει για την εγκατάσταση ή όχι τους αεριοτρόβιλου αφού έπρεπε να επιλέξει ανάμεσα στην ικανοποίηση των αιτημάτων του Δημοτικού Διαμερίσματος του Θεολόγου και στον κίνδυνο να μείνει όλο το νησί χωρίς ρεύμα. Κάποιοι συνάδελφοί σας, έθεσαν ακόμα και την παράμετρο πως ορισμένοι σύμβουλοι επέλεξαν να ενεργήσουν με βάση τα πολιτικά κριτήρια.

Τον κώδωνα του κινδύνου κρούει με συνέντευξή του στη «Δράση» ο επικεφαλής της μειοψηφίας του Δημοτικού Συμβουλίου Πεταλούδων Βασίλης Σταυριανός, τονίζοντας πως μετά από την εγκατάσταση του αεριοστρόβιλου στον ΑΗΣ δεν θα πρέπει να αφεθούν και πάλι τα πράγματα στην μοίρα τους.

Συγχαίρει τη στάση των κατοίκων του Θεολόγου και όλων εκείνων που έλαβαν μέρος ενεργά στις κινητοποιήσεις επισημαίνοντας πως η λύση του ενεργειακού προβλήματος θα οφείλεται αποκλειστικά στους αγώνες τους.

Ξεκαθαρίζει πως σε περίπτωση που καθυστερήσουν περαιτέρω οι ενέργειες για το νέο εργοστάσιο της ΔΕΗ τότε ο αγώνας θα είναι εντονότερος και σε άλλη κλίμακα.

Αναφέρει ότι πέραν από την άμεση δρομολόγηση των ενεργειών για την ανέγερση του νέου εργοστασίου θα πρέπει να ενθαρρυνθούν οι επενδύσεις στις εναλλακτικές μορφές ενέργειας.

Κάνει λόγο για παλινωδίες του δημάρχου Πεταλούδων Μιχάλη Κορδίνα τον οποίο κατηγορεί πως αντί να σταθεί στο πλευρό των κατοίκων του Θεολόγου, προτίμησε να συμπορευτεί με όλους εκείνους που ασκούσαν πιέσεις ξεπουλώντας κάθε λαϊκή κατάκτηση.

Της **Μαίρης Φώτη**
maryfdrasis@hotmail.com

• Κύριε Σταυριανέ, κύρια χαρακτηριστικά της εβδομάδας που πέρασε ήταν οι έντονες διεργασίες για την εγκατάσταση του αεριοστρόβιλου, η αγωνία για την επάρκεια του ηλεκτρικού ρεύματος και οι πιέσεις των φορέων να ξεπεραστεί η κρίση, φτάνοντας ουσιαστικά όχι στο παρά πέντε για τα προγραμματισμένα μπλακ άουτ, αλλά στο και πέντε. Εκτιμάτε ότι θα μπορούσαν να είχαν αποφευχθεί όλα αυτά;

-Ολα αυτά θα είχαν αποφευχθεί εάν η πολιτεία σε συνεργασία με τη ΔΕΗ είχε τηρήσει τις υποσχέσεις της για την κατασκευή του νέου εργοστασίου. Δεν είναι δυνατόν να περιμένουμε κάθε φορά την ύστατη στιγμή για να μπαλώσουμε μια κατάσταση όταν εδώ και πάρα πολλά χρόνια τη λύση τη γνωρίζαμε όλοι. Αρκεί να σας αναφέρω ότι αυτός ο αεριοστρόβιλος θα είναι ο τέταρτος που εγκαθίσταται στον ΑΗΣ Σορωνής μαζί με άλλες επτά μηχανές βάσης. Κι αν ένα συμπέρασμα πρέπει να εξαχθεί από όλη αυτή τη διαδικασία, είναι ότι τα πράγματα δεν πρέπει να αφεθούν στη μοίρα τους και πάλι.

• Τα πυρά στράφηκαν κυρίως κατά των κατοίκων του Θεολόγου για τις κινητοποιήσεις τους και για τη στάση που τήρησαν, παρά το γεγονός ότι χρόνια τώρα αντιμετωπίζουν τις δυσάρεστες επιπτώσεις της λειτουργίας του ΑΗΣ. Εσείς πως κρίνετε τη στάση τους;

- Οι κάτοικοι του Θεολόγου αλλά και όλοι εμείς που συμμετείχαμε ενεργά στις κινητοποιήσεις δείξαμε απίστευτη υπομονή όλα αυτά τα χρόνια. Ομως η ανοχή που μπορούν να έχουν οι πολίτες απέναντι στη διοίκηση έχει τα όριά της. Εγώ προσωπικά θέλω να συγχαρώ όλους εκείνους που πήραν μέρος σε αυτές τις αγωνιστικές κινητοποιήσεις, και εννοώ φυσικά τους κατοίκους του Δημοτικού Διαμερίσματος Θεολόγου που άφησαν τα σπίτια τους για να προτάξουν το γενικότερο συμφέρον και που έδειξαν ωριμότητα και υψηλό αίσθημα ευθύνης σε ένα τόσο σημαντικό πρόβλημα, όπως είναι η επάρκεια ηλεκτρικού ρεύματος. Είναι πρωτόγνωρο για τα δεδομένα της Ρόδου να έχουμε τόσο μαζική διαμαρτυρία από πολίτες σε τόσο ακραίες μορφές πάλης. Ο αγώνας αυτός είχε έντονα τα στοιχεία του οικολογικού κινήματος, που για πρώτη φορά τόσο αυθόρμητα γνωρίσαμε. Πρέπει να σας πω, όμως, ότι εάν δοθεί λύση στο μείζον αυτό πρόβλημα, θα οφείλεται αποκλειστικά στους αγώνες των κατοίκων της περιοχής.

• Εκπληξη προκάλεσε κύριε Σταυριανέ και η τοποθέτηση του κ. Σάββα Καραγιάννη την προηγούμενη εβδομάδα ο οποίος σε συνέντευξη τύπου που παραχώρησε καταφέρθηκε εναντίον όλων των εμπλεκόμενων φορέων για τους χειρισμούς τους, μεταξύ των οποίων και ο Δήμος Πεταλούδων επισημαίνοντας ουσιαστικά ότι οι μόνοι σωστοί χειρισμοί έγιναν ουσιαστικά επί των ημερών του. Πώς χαρακτηρίζετε αλήθεια αυτή την τοποθέτησή του;

- Για ένα πρόβλημα που τα-

> ***"θέλω να συγχαρώ τους κατοίκους του Θεολόγου που άφησαν τα σπίτια τους για να προτάξουν το γενικότερο συμφέρον και που έδειξαν ωριμότητα και υψηλό αίσθημα ευθύνης σε ένα τόσο σημαντικό πρόβλημα"***

νίζει το νησί πάνω από δέκα χρόνια ευθύνες έχουν όλοι εκείνοι που στο διάστημα αυτό, είχαν στα χέρια τους την εξουσία και τη δυνατότητα προώθησης και λύσης του προβλήματος. Η στιγμή όμως δεν είναι κατάλληλη για να καταλογίσουμε ευθύνες αλλά θα πρέπει να κοιτάξουμε μπροστά και να προχωρήσουμε σε ένα μακροχρόνιο σχεδιασμό, ο οποίος θα επιλύει τα ενεργειακά ζητήματα του νησιού για την επόμενη εικοσαετία. Αρχή αυτού του σχεδιασμού είναι η κατασκευή του νέου εργοστασίου όμως δεν πρέπει να μείνουμε εκεί. Πρέπει να ενθαρρυνθούν οι επενδύσεις στις εναλλακτικές μορφές ενέργειας, κυρίως δε στην αιολική, που θα βοηθήσουν στην αειφορική διαχείριση του περιβάλλοντος.

• Είναι γεγονός ότι το Δημοτικό Συμβούλιο Πεταλούδων πέρασε δύσκολες ώρες Οι συνεδριάσεις του σώματος την προηγούμενη εβδομάδα, κινήθηκαν τελικά έξω από τις πολιτικές επιρροές;

-Το δίλημμα όπως ετέθη στο Δημοτικό Συμβούλιο και πέρασε στην κοινή γνώμη είναι εσφαλμένο και ετέθη σκόπιμα και εκβιαστικά. Οπως είπα παραπάνω η ικανοποίηση των αιτημάτων των κατοίκων της περιοχής, όπως φάνηκε άλλωστε και από τις δεσμεύσεις του προέδρου της ΔΕΗ κ. Ι. Παλαιοκρασσά, είναι που δίνει λύση στο πρόβλημα. Δεν μπορώ να πω πως είμαι ευχαριστημένος από τις αποφάσεις του Δημοτικού Συμβουλίου που οφείλονται στις παλινωδίες του δημάρχου. Αντί ο δήμαρχος να σταθεί στο πλευρό των κατοίκων της περιοχής και να ενισχύσει τον αγώνα τους, επέλεξε να συμπορευτεί με όλους εκείνους που ασκούσαν πιέσεις ξεπουλώντας έτσι κάθε λαϊκή κατάκτηση. Επί τη ευκαιρία θέλω να ευχαριστήσω όλους εκείνους τους συναδέλφους που τάχθηκαν στο πλευρό των κατοίκων με τη θέση τους και τίμησαν έτσι το θεσμό του Δημοτικού Συμβουλίου.

• Εύλογο είναι το ερώτημα που τίθεται κ. Σταυριανέ, αν με την τοποθέτηση του αεριοστρόβιλου ηρεμήσουν τα πνεύματα και τελικά αυτό οδηγήσει σε μια περαιτέρω καθυστέρηση της ανέγερσης του νέου εργοστασίου της ΔΕΗ. Εκτιμάτε ότι μπορεί να υλοποιηθεί τελικά αυτό το σενάριο όπως πολλοί φοβούνται;

- Είναι ένας κίνδυνος που και εγώ διακρίνω, όμως πλέον τα πράγματα είναι στα χέρια όλων των υψηλά ισταμένων πολιτικών προσώπων που μας έχουν διαβεβαιώσει γραπτώς και προφορικώς ότι τέτοιος φόβος δεν υπάρχει. Οι κάτοικοι έχουν αναστείλει τις κινητοποιήσεις μέχρι να λάβουν απτά δείγματα γραφής. Ομως σε περίπτωση που για μια ακόμα φορά εξαπατηθούνε είναι σίγουρο που ο αγώνας τους θα είναι εντονότερος και σε άλλη κλίμακα.

> ***"Δεν μπορώ να πω πως είμαι ευχαριστημένος από τις αποφάσεις του Δημοτικού Συμβουλίου που οφείλονται στις παλινωδίες του δημάρχου, ο οποίος δεν στάθηκε στο πλευρό των κατοίκων"***

Δρομολόγια του Ταχύπλοου Καταμαράν "ΔΩΔΕΚΑΝΗΣΟΣ ΕΞΠΡΕΣ"
Από: 15 Μαΐου 2005 έως 15 Ιουνίου 2005

DODEKANISOS SEA WAYS

Αναχωρίσεις από την Κολώνα (Θαλασσινή πύλη)

ΚΥΡΙΑΚΗ

ΛΙΜΑΝΙ	ΑΦΙΞΗ	ΑΝΑΧ.
ΡΟΔΟΣ		08.30
ΣΥΜΗ	09.20	09.25
ΚΩΣ	11.00	11.10
ΚΑΛΥΜΝΟΣ	11.50	12.00
ΛΕΡΟΣ	12.50	12.55
ΛΕΙΨΟΙ	13.15	13.20
ΠΑΤΜΟΣ	13.40	13.45
ΛΕΡΟΣ	14.25	14.30
ΚΑΛΥΜΝΟΣ	15.20	15.30
ΚΩΣ	16.10	16.20
ΣΥΜΗ	17.45	17.50
ΡΟΔΟΣ	18.30	

ΔΕΥΤΕΡΑ

ΛΙΜΑΝΙ	ΑΦΙΞΗ	ΑΝΑΧ.
ΡΟΔΟΣ		08.30
ΚΑΣΤΕΛΛΟΡΙΖΟ	11.00	16.00
ΡΟΔΟΣ	18.30	

ΤΡΙΤΗ

ΛΙΜΑΝΙ	ΑΦΙΞΗ	ΑΝΑΧ.
ΡΟΔΟΣ		08.30
ΚΩΣ	10.40	10.50
ΚΑΛΥΜΝΟΣ	11.30	11.40
ΛΕΡΟΣ	12.30	12.35
ΛΕΙΨΟΙ	12.55	13.00
ΠΑΤΜΟΣ	13.20	13.30
ΛΕΡΟΣ	14.20	14.30
ΚΑΛΥΜΝΟΣ	15.20	15.30
ΚΩΣ	16.10	16.20
ΡΟΔΟΣ	18.30	

ΤΕΤΑΡΤΗ

ΛΙΜΑΝΙ	ΑΦΙΞΗ	ΑΝΑΧ.
ΡΟΔΟΣ		08.30
ΣΥΜΗ	09.20	09.25
ΚΩΣ	11.00	11.10
ΚΑΛΥΜΝΟΣ	11.50	12.00
ΛΕΡΟΣ	12.50	12.55
ΛΕΙΨΟΙ	13.15	13.20
ΠΑΤΜΟΣ	13.40	13.45
ΛΕΡΟΣ	14.25	14.30
ΚΑΛΥΜΝΟΣ	15.20	15.30
ΚΩΣ	16.10	16.20
ΣΥΜΗ	17.45	17.50
ΡΟΔΟΣ	18.30	

ΠΕΜΠΤΗ

ΛΙΜΑΝΙ	ΑΦΙΞΗ	ΑΝΑΧ.
ΡΟΔΟΣ		08.30
ΚΩΣ	10.40	10.50
ΚΑΛΥΜΝΟΣ	11.30	11.40
ΛΕΡΟΣ	12.30	12.35
ΛΕΙΨΟΙ	12.55	13.00
ΠΑΤΜΟΣ	13.20	13.30
ΛΕΡΟΣ	14.20	14.30
ΚΑΛΥΜΝΟΣ	15.20	15.30
ΚΩΣ	16.10	16.20
ΡΟΔΟΣ	18.30	

ΠΑΡΑΣΚΕΥΗ

ΛΙΜΑΝΙ	ΑΦΙΞΗ	ΑΝΑΧ.
ΡΟΔΟΣ		08.30
ΚΩΣ	10.40	10.50
ΚΑΛΥΜΝΟΣ	11.30	11.40
ΛΕΡΟΣ	12.30	12.35
ΛΕΙΨΟΙ	12.55	13.00
ΠΑΤΜΟΣ	13.20	13.30
ΛΕΡΟΣ	14.20	14.30
ΚΑΛΥΜΝΟΣ	15.20	15.30
ΚΩΣ	16.10	16.20
ΡΟΔΟΣ	18.30	

ΣΑΒΒΑΤΟ

ΛΙΜΑΝΙ	ΑΦΙΞΗ	ΑΝΑΧ.
ΡΟΔΟΣ		08.30
ΠΑΝΟΡΜΙΤΗΣ	09.10	09.20
ΚΩΣ	10.50	11.00
ΚΑΛΥΜΝΟΣ	11.40	11.50
ΛΕΡΟΣ	12.40	12.45
ΛΕΙΨΟΙ	13.05	13.10
ΠΑΤΜΟΣ	13.30	13.40
ΛΕΡΟΣ	14.20	14.30
ΚΑΛΥΜΝΟΣ	15.20	15.30
ΚΩΣ	16.10	16.20
ΠΑΝΟΡΜΙΤΗΣ	17.45	17.50
ΡΟΔΟΣ	18.30	



• Ταξιδέψτε με 30 μίλια την ώρα
• Fully air-conditioned

Πληροφορίες: Δωδεκάνησος Ναυτιλιακή Ν.Ε.
Αυστραλίας 3. 85100 Ρόδος
Τηλ: 22410 70 590 - Fax: 22410 70 591

website: www.12ne.gr
e-mail: info@12ne.gr

ΜΕΑ CULPA φωνάζουν οι Αλογοσκούφης και Ρεγκούζας, αλλά στην Κτηματική Υπηρεσία Δωδεκανήσου το «λάθος» δεν διορθώνεται – Αποφάσεις με τις υπογραφές του Υπουργού και Υφυπουργού Οικονομίας και Οικονομικών για ανάκληση της απόφασης τοποθέτησης της Προϊσταμένης της Υπηρεσίας ΔΕΝ γίνονται σεβαστές... ΓΙΑΤΙ;

Μνημείο αναξιοκρατίας, αδιαφάνειας και παρατυπίας

ΑΚΟΜΑ και ο ...Αϊνστάιν θα σήκωνε ψηλά τα χέρια διαπιστώνοντας ότι με τη λογική της «σχετικής άποψης»(!!!) διορίστηκε ως Προϊσταμένη της Κτηματικής Υπηρεσίας της Δωδεκανήσου υπάλληλος που δεν πληρούσε, ούτε κατ' ελάχιστο, τις προϋποθέσεις για μια τέτοια προαγωγή. Άλλωστε, **ούτε στους καταλόγους των 7.100 υποψηφίων για όλες τις θέσεις προϊσταμένων του υπουργείου Οικονομικών υπήρχε το όνομα της υπαλλήλου,** την περίοδο που κλήθηκε το αρμόδιο Υπηρεσιακό Συμβούλιο να ελέγξει τους σχετικούς φακέλους των ενδιαφερομένων.

Από την ημέρα τοποθέτησης – προαγωγής της υπαλλήλου (11 Νοεμβρίου 2004) πέρασαν περίπου έξι μήνες και μεσολάβησαν γεγονότα που αναδεικνύουν τη φυσική ροπή του «πολύχρωμου» ευρύτερου Δημόσιου τομέα σε πρακτικές και μεθοδεύσεις αδιαφάνειας και αναξιοκρατίας. Και παρατυπίας, αν κρίνει κανείς από το ιστορικό της υπόθεσης...

Η προκλητική τότε απόφαση του υπουργείου για επιλογή και τοποθέτηση της Προϊσταμένης της Κτηματικής Υπηρεσίας Δωδεκανήσου κινητοποιεί, όπως ήταν φυσικό, τους άμεσα και αιτιολογημένα θιγόμενους, οι οποίοι διαπίστωσαν με έκπληξη ότι με απίθανες, εν κρυπτώ και παραβύστω διαδικασίες, οι ίδιοι είχαν παρακαμφθεί και μία άλλη συνάδελφός τους είχε εξασφαλίσει την επίζηλη θέση της προϊσταμένης.

ΠΩΣ συνέβη αυτό;

«Κάναμε λάθος»

ΑΠΟ τον αγώνα δρόμου που έκανε ένας εκ των θιγομένων υπαλλήλων αποκαλύφθηκαν τέρατα και σημεία, τα οποία ήταν τόσο εξόφθαλμα προκλητικά που ταρακούνησαν τα γραφεία του αρμόδιου Υπουργού και Υφυπουργού Οικονομίας και Οικονομικών.

Αρκούσε μία σχετική ερώτηση (21/2/2005) στη Βουλή του κ. Ντίνου Ρόβλια, βουλευτή Καρδίτσας, στην οποία έσπευσε να απαντήσει ο κ. Αδάμ Ρεγκούζας μία εβδομάδα αργότερα.

ΘΕΜΑ : «Ερώτηση και αίτηση κατάθεσης εγγράφων του Βουλευτή κ. Ν. Ρόβλια».

Σε απάντηση στην αριθ πρωτ. 9278/752/31-3-05 ερώτηση και Α.Κ.Ε. του Βουλευτή κ. Ν. Ρόβλια, σας γνωρίζουμε σχετικά ότι:

1. Το υπ' αριθμ. Πρωτ.: 1000529/2765/0001°/31-12-2004 ερώτημα για την ανάκληση της επιλογής της υπαλλήλου Ηλιάδη-Γιαννούρη Τσαμπίκας συζητήθηκε κατά τη συνεδρίαση του Α΄ Υπηρεσιακού Συμβουλίου στις 21-01-2005.

2. Στην ίδια συνεδρίαση συζητήθηκε και το αριθμ. Πρωτ.: 1000528/2768/0001°/31-12-04 ερώτημα για την ανάκληση τοποθέτησης της.

3. Σας επισυνάπτουμε τη αριθμ. πρωτ. 1040054/819/15-04-05 σχετική απόφαση ανάκλησης της τοποθέτησης της ως Προϊσταμένης Δ/νσης που κοινοποιήθηκε στις 18-04-05.

Ο ΥΦΥΠΟΥΡΓΟΣ
ΟΙΚΟΝΟΜΙΑΣ ΚΑΙ ΟΙΚΟΝΟΜΙΚΩΝ
ΑΔΑΜ ΡΕΓΚΟΥΖΑΣ

ΑΚΡΙΒΕΣ ΑΝΤΙΓΡΑΦΟ
Η ΠΡΟΪΣΤΑΜΕΝΗ ΤΗΣ ΓΡΑΜΜΑΤΕΙΑΣ

Από τη συζήτηση στο Κοινοβούλιο και την αλληλογραφία που ακολούθησε στη συνέχεια αποκαλύφθηκε η απόλυτη σχιζοφρένεια και παραδοξολογία, ει μη τι άλλο, του Δημοσίου, εις βάρος υπαλλήλων με τυπικά προσόντα και υπέρ άλλων που έχουν την εύνοια της ...τύχης με το μέρος τους. Κι ας μη διαθέτουν ή να μη πληρούν τις τυπικές προϋποθέσεις, όπως στη συγκεκριμένη περίπτωση.

Ο ΑΡΜΟΔΙΟΣ υφυπουργός «μπαίνει στην πρίζα», νοιώθει εκτεθειμένος και ομολογεί ότι πρόκειται για «λάθος» η επιλογή και τοποθέτηση της συγκεκριμένης υπαλλήλου στη θέση της Προϊσταμένης της Κτηματικής Υπηρεσίας του Δημοσίου, προσθέτοντας μάλιστα ότι αυτό έγινε «χωρίς δόλο και πρόθεση»...

ΣΤΙΣ 21 Απριλίου του 2005 ενημερώνει εγγράφως τον κ. Ρόβλια για τις διαδικασίες ανάκλησης της επίμαχης απόφασης, αναφέροντας τα εξής:

ΘΕΜΑ: «Ερώτηση και αίτηση κατάθεσης εγγράφων του Βουλευτή κ. Ν. Ρόβλια».

Σε απάντηση στην αριθμ. πρωτ. 9278/752/31-3-05 ερώτηση και Α.Κ.Ε. του Βουλευτή κ. Ν. Ρόβλια, σας γνωρίζουμε σχετικά ότι:

1. Το υπ' αριθμ. Πρωτ:1000529/2765/0001°/31-12-2004 ερώτημα για την ανάκληση της επιλογής της υπαλλήλου Ηλιάδη - Γιαννούρη Τσαμπίκας συζητήθηκε κατά τη συνεδρίαση του Α' Υπηρεσιακού Συμβουλίου στις 21-01-2005.

2. Στην ίδια συνεδρίαση συζητήθηκε και το αριθμ. Πρωτ. 1000528/2768/0001α/31-12-04 ερώτημα για την ανάκληση τοποθέτησής της.

3. Σας επισυνάπτουμε τη αριθμ. πρωτ. 1040054/819/15-04-05 σχετική απόφαση ανάκλησης της τοποθέτησής της ως Προϊσταμένης Δ/νσης που κοινοποιήθηκε στις 18-04-05.

ΑΠΟΦΑΣΙΖΟΥΜΕ

Α. Ανακαλούμε την αριθ.πρωτ 1100198/2629/0001Α/14-12-04 απόφαση με την οποία τοποθετείται στη θέση της Προϊσταμένης της Κτηματικής Υπηρεσίας Ν.Δωδ/νήσου η υπάλληλος Ηλιάδη-Γιαννούρη Τσαμπίκα, του κλάδου ΔΕ Εφοριακών με βαθμό Α΄, για τους λόγους που αναφέρονται, στην περίπτωση 8, του σκεπτικού της παρούσας απόφασης.

Β. Η απόφαση αυτή να κοινοποιηθεί αμέσως στην παραπάνω υπάλληλο.

Ο ΥΠΟΥΡΓΟΣ
ΟΙΚΟΝΟΜΙΑΣ ΚΑΙ ΟΙΚΟΝΟΜΙΚΩΝ
ΓΕΩΡΓΙΟΣ ΑΛΟΓΟΣΚΟΥΦΗΣ

ΑΚΡΙΒΕΣ ΑΝΤΙΓΡΑΦΟ
Η ΠΡΟΪΣΤΑΜΕΝΗ ΤΗΣ ΓΡΑΜΜΑΤΕΙΑΣ

Β. Η απόφαση αυτή να κοινοποιηθεί αμέσως στην παραπάνω υπάλληλο.

Ο ΥΠΟΥΡΓΟΣ
ΟΙΚΟΝΟΜΙΑΣ ΚΑΙ
ΟΙΚΟΝΟΜΙΚΩΝ
ΓΕΩΡΓΙΟΣ ΑΛΟΓΟΣΚΟΥΦΗΣ

ΑΝ και έχει συμπληρωθεί ένας μήνας από την απόφαση του κ. Γιώργου Αλογοσκούφη, στην .οποία (8ο σημείο) επισημαίνεται ρητά ότι η συγκεκριμένη υπάλληλος «δεν πληροί το τυπικό προσόν του συνολικού χρόνου υπηρεσίας των είκοσι τριών (23) ετών», εν τούτοις τίποτα δεν έχει αλλάξει στην Κτηματική Υπηρεσία Δωδεκανήσου.

ΚΑΙ μια χρήσιμη επανάληψη: κατά την περίοδο των κρίσεων και της αξιολόγησης από το Υπηρεσιακό Συμβούλιο του υπουργείου Οικονομικών, το όνομα της υπαλλήλου – προϊσταμένης σήμερα – ΔΕΝ συμπεριλαμβανόταν σε καμία λίστα των 7.100 υπό έλεγχο ενδιαφερομένων!!!

Η προϊσταμένη παραμένει στη θέση της, γεγονός που προκαλεί ερωτηματικά και αντιδράσεις καθώς αποφάσεις με υπογραφές δύο υπουργών (προϊσταμένων της!) μένουν ανενεργές, στην ουσία ακυρώνονται και περιφρονούνται.

ΕΡΩΤΗΣΗ: Πού θα πρέπει να αποδοθεί αυτή η στάση ανυπακοής να συμμορφωθεί στην απόφαση κοτζάμ υπουργού;

Αλογοσκούφης: Ανακαλούμε την απόφαση

ΑΝΑΛΥΤΙΚΑ, η απόφαση του Υπουργού Οικονομικών Γιώργου Αλογοσκούφη της 15ης Απριλίου 2005 με την οποία ανακαλείται η τοποθέτηση της Προϊσταμένης λέει τα παρακάτω:

ΑΠΟΦΑΣΙΖΟΥΜΕ

Α. Ανακαλούμε την αριθμ. πρωτ. 1100198/2629/0001Α/14-12-04 απόφαση με την οποία τοποθετείται στη βάση της Προϊσταμένης της Κτηματικής Υπηρτεσίας Ν. Δωδεκανησου η υπάλληλος Ηλιάδη - Γιαννούρη Τσαμπίκα, του κλάδου ΔΕ Εφοριακών με βαθμό Α', για τους λόγους που αναφέρονται, στην περίπτωση 8, του σκεπτικού της παρούσας απόφασης.

Β. Η απόφαση αυτή να κοινοποιηθεί αμέσως στην παραπάνω υπάλληλο.

ΑΔΑΜ ΡΕΓΚΟΥΖΑΣ



Οι πιο γνωστοί ξενοδόχοι συναντήθηκαν στο Lindian Village σε μια βραδιά υποδοχής του καλοκαιριού



Οι ξενοδόχοι κ.κ. Β. Καμπουράκης Κ. Παπασάββας και Γ. Χατζηλαζάρου



Ο Νομάρχης Δωδεκαννήσου Γ. Μαχαιρίδης με την κ. Λη Μηναΐδη και εκλεκτή παρέα



Από δεξιά ο Δ/ντής της ΚΑΪΡ Αλ. Γλυνός ο κ. Ντέμης Σβυριάδης και ο ιερέας που ευλόγησε τη βραδιά

Σεζόν για δυνατούς «παίκτες»

Παράδοση και πολυτέλεια συναντιώνται στη μονάδα που με μεράκι δημιούργησε η οικογένεια Σβυριάδη

Συγκρατημένα αισιόδοξοι για τη σαιζόν είναι οι μεγαλοξενοδόχοι που δραστηριοποιούνται στην περιοχή της Νότιας Ρόδου (Κιοτάρι) και παρακολουθούν από κοντά όλες τις εξελίξεις που επηρεάζουν το τουριστικό προϊόν.

Οι ιδιοκτήτες μεγάλων και μικρών ξενοδοχειακών μονάδων, οι επιχειρηματίες, πολλοί επώνυμοι, αλλά και ανώνυμοι βρέθηκαν την περασμένη εβδομάδα στο ξενοδοχειακό συγκρότημα Lindian Village, ιδιοκτησίας των αδελφών Σφυριάδη. Οπως κάθε χρόνο, έτσι και φέτος τα αδέλφια Σβυριάδη δεξιώθηκαν τα μέλη της τοπικής κοινωνίας, υποδεχόμενα με τον τρόπο αυτό την έναρξη της τουριστικής περιόδου. Στη δεξίωση, δόθηκε σε όλους η ευκαιρία να ανταλλάξουν απόψεις για την τουριστική κίνηση που αναμένεται στους μήνες που ακολουθούν και υπήρξε κοινή η παραδοχή πως «ούτε η φετινή σαιζόν θα είναι εύκολη».

Ο τουρίστας που θα κατευθυνθεί στη Νότια Ρόδο είναι εκείνος που έχει μεγάλες απαιτήσεις και αναζητεί τις μονάδες εκείνες που θα του παράσχουν τα πάντα. Ωστόσο, όσο μεγάλες κι αν είναι οι απαιτήσεις τους οι τουρίστες επιζητούν τις χαμηλότερες δυνατές τιμές. Ετσι, διαμορφώνεται μια εξαιρετικά δύσκολη (ως προς το χειρισμό) κατάσταση, καθώς υπάρχει όγκος τουριστών όμως η διακίνηση του ρευστού είναι χαμηλή.



Στη δεξίωση των αδελφών Σβυριάδη «παρών» έδωσαν οι πιο μεγάλοι και καταξιωμένοι ξενοδόχοι. Από το κατώφλι του Lindian Village πέρασε ο δημιουργός του ξενοδοχείου Rodos Palace Βασίλης Καμπουράκης, ο πρόεδρος της Πανελλήνιας Ομοσπονδίας Ξενοδόχων και πρόεδρος της Ενωσης Ξενοδόχων Ρόδου Βασίλης Μηναΐδης, ο μεγαλοξενοδόχος Γιάννης Χατζηλαζάρου και δεκάδες άλλα πρόσωπα του τουριστικού προϊόντος και εν γένει του τοπικού επιχειρηματικού γίγνεσθαι.

Το Lindian Village

«Εχουμε καθιερώσει να κάνουμε αυτή τη γιορτή για να υποδεχθούμε το ξεκίνημα της σαιζόν» δήλωσε προς τη Δράση ο κ. Ντέμης Σβυριάδης και κληθεί να αναφερθεί στην κίνηση των τουριστών ανέφερε ότι διατηρεί στάση αναμονής ως προς τους μήνες που θα ακολουθήσουν.

Το Lindian Village αποτελεί μιαν ιδιαίτερη ξενοδοχειακή μονάδα, με υπερπολυτελή δωμάτια, αλλά και σουίτες. Η κάθε μία από τις σουίτες διαθέτει ιδιωτική πισίνα, SPA και πολυτέλεια για πολύ απαιτητικά γούστα. Ολα αυτά είναι συνδυασμένα με το ιδιαίτερο παραδοσιακό χρώμα της Λίνδου, με γραφικά δρομάκια, πανέμορφους κήπους και υπέροχη θέα στη θάλασσα.

GR
☆☆☆☆☆
Grand Hotel
Ο τέλειος συνδυασμός ποιότητας και οικονομίας που τιμά και ανεβάζει τη Ρόδο









«Κόκκινη κάρτα» σε δέκα υπουργούς δείχνει το εκλογικό σώμα

Εκτός «μαύρης λίστας» ο Τέλης, θετικό πρόσημο στη βαθμολογία της ALCO

Αφήνει πίσω του Παπαληγούρα, Αλογοσκούφη και Τσιαρτσιώνη

«Κόκκινη κάρτα» σε δέκα υπουργούς δείχνει το εκλογικό σώμα, σύμφωνα με δημοσκόπηση της ALCO που δημοσίευσε χθες η εφημερίδα το «ΘΕΜΑ».



Οι επιλογές της κυβέρνησης, όπως η απογραφή και ο Βασικός Μέτοχος, σε συνδυασμό με την οικονομική ύφεση, την αναποτελεσματικότητα και τους ενδοκυβερνητικούς καβγάδες, φαίνεται να επηρεάζουν τη δημοτικότητα των υπουργών αλλάζοντας τη «σειρά της δημοφιλίας» του Υπουργικού Συμβουλίου.

Τα ευρήματα της δημοσκόπησης, παρουσιάζουν και ένα επιπρόσθετο ενδιαφέρον σχετικό με την αξιολόγηση των υπουργών, καθώς οι ερωτηθέντες κλήθηκαν να απαντήσουν εάν συμφωνούν με την παραμονή ή την αντικατάσταση μελών του κυβερνητικού σχήματος, σε περίπτωση ανασχηματισμού. Οι δέκα από τους δεκαοκτώ υπουργούς της κυβέρνησης συγκεντρώνουν αρνητικό ισοζύγιο, καθώς η πλειονότητα των ερωτηθέντων θα επιθυμούσε την απομάκρυνσή τους.

Την έκπληξη κάνει ο υπουργός Δημόσιας Τάξης κ. Γιώργος Βουλγαράκης, ο οποίος ξεπερνά τον μέχρι πρότινος πιο δημοφιλή υπουργό της κυβέρνησης, τον κ. Νικήτα Κακλαμάνη, και θεωρείται τόσο από το σύνολο της κοινής γνώμης όσο και από την εκλογική βάση της Ν.Δ. ως ο πιο πετυχημένος υπουργός.

Ο κ. Πέτρος Μολυβιάτης παραμένει σταθερά υψηλά στην εκτίμηση των πολιτών, πιθανώς επειδή μένει μακριά από τους ενδοκυβερνητικούς καβγάδες. Ακολουθεί ο κ. Δημήτρης Αβραμόπουλος, ο οποίος προφανώς αξιοποιεί την υψηλή δημοφιλία που τον συνοδεύει, σε ένα υπουργείο που δίδει ελάχιστες δυνατότητες προβολής. Η δεύτερη έκπληξη έρχεται από το πλασάρισμα του κ. Μιχάλη Λιάπη στην πέμπτη θέση των εκτιμήσεων της κοινής γνώμης, προσπερνώντας τον κ. Γιώργο Σουφλιά, ο οποίος πάντως χαίρει μεγαλύτερης εκτίμησης στη βάση της Ν.Δ.

Η φιλολογία περί τοποθέτησής του κ. Δημήτρη Σιούφα σε συντονιστή στο κυβερνητικό σχήμα, καθώς και η φιλότιμη προσπάθεια που καταβάλλει στο υπουργείο Ανάπτυξης, τον ανταμείβουν με την έβδομη θέση στο σύνολο της κοινής γνώμης και την έκτη στην εκτίμηση των ψηφοφόρων της Ν.Δ. Δυναμικά ανερχόμενος εμφανίζεται ο κ. Μανόλης Κεφαλογιάννης, ο οποίος είναι όγδοος στην αξιολόγηση από το σύνολο των ερωτηθέντων και ένατος στη βάση της Ν.Δ.

Μόνο οι συγκεκριμένοι οκτώ υπουργοί και ο κ. Αριστοτέλης Παυλίδης - που βρίσκεται αρκετά χαμηλότερα στην κατάταξη με κριτήριο τις θετικές γνώμες - έχουν θετικό πρόσημο στη διαφορά που προκύπτει μεταξύ των θετικών και των αρνητικών γνωμών από το σύνολο της κοινής γνώμης.

Η άλλοτε πολλά υποσχόμενη κυρία Μαριέττα Γιαννάκου, μόλις που διασώζεται στην ένατη θέση στο σύνολο του δείγματος, όμως στην εκτίμηση των ψηφοφόρων του κόμματός της κατρακυλά στη δωδέκατη θέση. Ασχημα είναι τα νέα για προβεβλημένους και ισχυρούς παράγοντες της κυβέρνησης, όπως οι κύριοι Προκόπης Παυλόπουλος και Θόδωρος Ρουσόπουλος, οι οποίοι πληρώνουν τους λανθασμένους χειρισμούς τους στο Βασικό Μέτοχο.

Ο κ. Γιώργος Αλογοσκούφης, χρεώνεται την άσχημη οικονομική συγκυρία και ο κ. Πάνος Παναγιωτόπουλος τις αντιφάσεις μιας ασυνεπούς πολιτικής. Ακόμη πιο χαμηλά, πλην αναμενόμενα, είναι ο κ. Σπήλιος Σπηλιωτόπουλος, αλλά και ο κ. Ευάγγελος Μπασιάκος, στους οποίους καταγράφονται πολλές αποτυχίες στους τομείς αρμοδιότητάς τους.





Παρά το γεγονός ότι κατατάσσεται 15ος ξέφυγε από τα πυρά της κοινής γνώμης



Στη «Δράση» κολλάει το σίδερο

➤ **Με την απόφαση των κατοίκων της Θολού...**
➤ ...Να επιτρέψουν την εγκατάσταση...
➤ **...(Έστω και με προϋποθέσεις)...**
➤ ...Των δύο νέων αεριοστροβίλων...
➤ **...Στο εργοστάσιο της Δ.Ε.Η...**
➤ ...Απομακρύνεται προς το παρόν...
➤ **...(Και λάβετέ το σοβαρά υπόψιν αυτό)...**
➤...Ο κίνδυνος να γίνουμε διεθνώς ρεζίλι.

* * * * *

➤ **Παράλληλα όμως...**
➤ ...Καταδεικνύεται και η κατάντια...
➤ **...Στην οποία έχει περιέλθει αυτός ο τόπος...**
➤ ...Η τύχη του οποίου (όπως αποδείχθηκε)...
➤ **...Εξαρτάτο τελικά...**
➤ ...Απο μια ομάδα ανθρώπων.

* * * * *

➤ **Γράφοντας στα παλαιότερα...**
➤ ...Των υποδημάτων της, θεσμούς...
➤ **...Κάι αποφάσεις φορέων...**
➤ ...Πήρε την κατάσταση...
➤ **...Του ενεργειακού ζητήματος...**
➤ ...Ενός ολόκληρου νησιού...
➤ **...Στα χέρια της...**
➤ ...Μη σκεπτόμενη τις επιπτώσεις...
➤ **...Που θα είχε η ενέργειά της αυτή.**

* * * * *

➤ Σαφώς και δεν μπορεί...
➤ **...Να παραβλέψει κανείς...**
➤ ...Τη ζημία που υφίστανται στην υγεία τους...
➤ **...Οι κάτοικοι της περιοχής...**
➤ ...Που λειτουργεί το εργοστάσιο της Δ.Ε.Η.

* * * * *

➤ **Όπως δεν μπορεί...**
➤ ...Να παραβλέψει κανείς...
➤ **...Και το γεγονός...**
➤ ...Ότι το εργοστάσιο...
➤ **...Προϋπήρχε των κατοίκων...**
➤ ...Της παραλιακής ζώνης...
➤ **...(Γιατί αυτοί έχουν το πρόβλημα)...**
➤ ...Στην περιοχή Θεολόγου.

* * * * *

➤ **Γι' αυτό ας πάψουμε...**
➤ ...Να ρίχνουμε το ανάθεμα...
➤ **...Μόνο στις εκάστοτε κυβερνήσεις...**
➤ ...Και στην «κακιά» Δ.Ε.Η.

* * * * *

➤ **Ας αναλάβουμε...**
➤ ...Και εμείς τις ευθύνες...
➤ **...Που μας αναλογούν...**
➤ ...Στο ζήτημα αυτό.
➤ **Και είναι πολλές!**

* * * * *

➤ Όχι...
➤ **...Δεν είναι στις προθέσεις μου...**
➤ ...Ν' ανοίξω παλιές πληγές...
➤ **...Ωστόσο εκτιμώ...**
➤ ...Ότι όταν αποφασίζεις...
➤ **...Να οικοδομήσεις σε μια περιοχή...**
➤ ...Που λειτουργεί εργοστάσιο Δ.Ε.Η...
➤ **...Γνωρίζεις και τις συνέπειες.**

* * * * *



➤ Αρνούμαι να πιστέψω...
➤ **...Ότι κανείς δεν υπολόγισε...**
➤ ...Τις συνέπειες αυτές...
➤ **...(Ρύπανση και κατ' επέκταση...**
➤ ...Προβλήματα στην υγεία)...
➤ **...Όπως αρνούμαι να πιστέψω...**
➤ ...Ότι κανείς δεν υπολόγισε...
➤ **...Πως το νησί θα εξελίσσετο...**
➤ ...Οπότε η ισχύς των μηχανών...
➤ **...Θ' αυξάνετο ανάλογα με τις ανάγκες.**

* * * * *

➤ Τι περίμεναν δηλαδή;
➤ **Η ισχύς των μηχανών...**
➤ ...Να παραμείνει στα ίδια επίπεδα...
➤ **...Με αυτά της δεκαετίας του 1970...**
➤ ...Οπότε και λειτούργησε το εργοστάσιο;

* * * * *

➤ **Τέλος πάντων.**
➤ Το ζητούμενο τώρα...
➤ **...Είναι η κάλυψη των αναγκών...**
➤ ...Του νησιού σε ενέργεια...
➤ **...Και αυτό φαίνεται...**
➤ ...(Προς το παρόν τουλάχιστον)...
➤ **...Να επιτυγχάνεται με την εγκατάσταση...**
➤ ...Των αεριοστροβίλων.

* * * * *

➤ **Το ερώτημα όμως...**
➤ ...Που τίθεται...
➤ **...Είναι τι θα γίνει στη συνέχεια.**

* * * * *

➤ Το νέο εργοστάσιο της Δ.Ε.Η...
➤ **...Καλώς εχόντων των πραγμάτων...**
➤ ...(Που δεν το βλέπω)...
➤ **...Θα κατασκευασθεί το 2009.**

* * * * *

➤ Εως τότε τι θα γίνει;
➤ **Θ' αντιστεκόμαστε κάθε φορά...**
➤ ...Στα όποια σχέδια της Δ.Ε.Η...
➤ **...Να καλύψει τις ενεργειακές ανάγκες...**
➤ ...Της Ρόδου;

* * * * *

➤ **Θα πρότεινα να σοβαρευτούμε...**
➤ ...(Αν και είναι δύσκολο)...
➤ **...Γιατί πλέον δεν μας παίρνει...**
➤ ...Να παίζουμε.

* * * * *

➤ **Ο τουρισμός ως γνωστόν...**
➤ ...Πάει απο το κακό...
➤ **...Στο χειρότερο...**
➤ ...Οι υποδομές παραμένουν...
➤ **...Όνειρο θερινής νυκτός...**
➤ ...(Γι' αυτό, αλήθεια, δεν θα παραιτηθεί κανείς;)...
➤ **...Αν αρχίσουν και οι διακοπές ρεύματος...**
➤ ...Ζήτω που καήκαμε!

* * * * *

➤ **Αλήθεια...**
➤ ...Τι ήταν κι' αυτό με τις απειλές...
➤ **...Περί υποβολής παραιτήσεων;**

* * * * *

➤ Αν και συγκινήθηκα...
➤ **...Με την ευαισθησία των φορέων μας...**
➤ ...Θα προτιμούσα...
➤ **...Να μην μένουν μόνο στα λόγια.**
➤ Αν έχουν τα κότσια...
➤ **...Ιδού η Ρόδος, ιδού και το πήδημα.**

* * * * *

➤ Με κινήσεις εντυπωσιασμού...
➤ **...Και με χαϊδεμα αφτιών...**
➤ ...Φοβούμενοι το πολιτικό κόστος...
➤ **...Δεν κερδίζουν τίποτα.**

* * * * *

Άλλα λόγια... ... ν' αγαπιόμαστε

ΣΑΒΒΑΣ ΚΑΡΑΓΙΑΝΝΗΣ

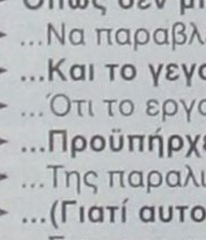

«Αν παραιτηθεί ο κ. Παυλίδης, μπορεί και να διευκολύνει την κυβέρνηση».

• ***Κι αυτός σας αγαπά!***

ΑΡΙΣΤΟΤΕΛΗΣ ΠΑΥΛΙΔΗΣ

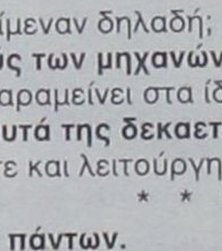

«Καλά του είναι πιο»

(Αναφερόμενος στον κ. Καραγιάννη, εις άπταιστον Αφαντενή διάλεκτο).

• ***Να υποθέσω ότι τον συνταξιοδοτήσατε;***

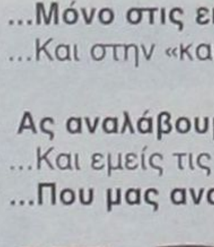

ΚΩΣΤΑΣ ΣΚΑΝΔΑΛΙΔΗΣ

«Τα μεγάλα έργα καρκινοβατούν»

• ***Επί ΠΑΣΟΚ προχωρούσαν;***

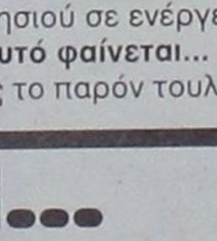

ΓΙΑΝΝΗΣ ΠΑΡΑΣΚΕΥΑΣ

«Ανίκανη η κυβέρνηση να διαχειρισθεί ακόμη και τα πιο απλά ζητήματα».

• ***Ενώ η αντιπολίτευση...***

ΓΙΑΝΝΗΣ ΜΑΧΑΙΡΙΔΗΣ



«Ο Θεός να βάλει το χέρι του, για να επιβιώσει αυτός ο τόπος»

(Αναφερόμενος στο ενεργειακό πρόβλημα).

• ***Μόνο σε θαύμα, δηλαδή, ελπίζουμε;***

ΓΙΑΝΝΗΣ ΙΑΤΡΙΔΗΣ

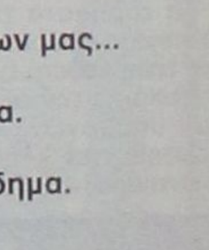

«Γεγονός είναι ότι αυτή την περίοδο υπάρχει κινητικότητα και περιμένουμε ότι πολύ σύντομα κάτι θα προκύψει» (Αναφερόμενος στο Γκολφ Αφάντου).

• ***Η ελπίδα πεθαίνει τελευταία!***

ΣΤΕΦΑΝΟΣ ΔΗΜΗΤΡΑΣ

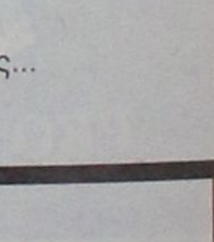

«Εκεί που μ' έχουν γραμμένο τα κόμματα, τα έχω και εγώ».

• ***Αμοιβαία, δηλαδή, τα αισθήματα!***

Ωμο-λογίες

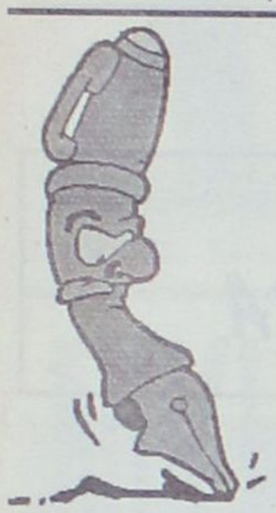

Μπας και στοίχειωσε το Δημαρχιακό Μέγαρο;

ΨΑΧΝΑΜΕ κι εμείς να τον δούμε, να τον εντοπίσουμε, αλλά μάταιος ο κόπος...

Πουθενά δεν μπορούσαμε να αντιληφθούμε την παρουσία του Σάββα Καραγιάννη στην αίθουσα συνεδρίασης της Αναπτυξιακού οργάνου για το θέμα της ΔΕΗ.

*Κι όμως, κάποιοι επέμεναν ότι ο «**Σάββας είναι εδώ**».*

«Βρε θα μας τρελάνετε;» απαντούσαμε εμείς, που νομίζουμε ότι τα 'χουμε τετρακόσα. Πώς γίνετε εσείς να τον βλέπετε παρόντα κι αυτός να είναι άφαντος. Να μην είναι εκεί ο άνθρωπος, τέλος πάντων...



Τόσα και τόσα του προσάπτουν και του έχουν καταμαρτυρήσει. Μέχρι εκεί όμως; Ότι ο Σάββας Καραγιάννης το παίζει και ...φάντασμα;

Τελικά το καταλάβαμε το υπονοούμενο των συγκεκριμένων κυρίων. Ο Σάββας ήταν ωσεί παρών στη σύσκεψη για το ενεργειακό πρόβλημα, κάπου δτο πλάι των μελών της Επιτροπής Αγώνα.

Είχε λέει και άποψη – άκουσον, άκουσον – στη σύσκεψη. Και την κατέθετε, επέμεναν οι κακεντρεχείς. Θου Κύριε...

Παραλίγο να πιστέψουμε ότι είχε στοιχειώσει το Δημαρχιακό Μέγαρο. Με τις εικασίες και τις παραπολιτικές – λογοτεχνικές αλληγορίες κάποιων παρατηρητών με λίγο έλειψε να πιστέψουμε ότι χάσαμε τα λογικά και την όρασή μας.

Δεν φταίμε εμείς, η φαντασία όσων έχουν αναπτύξει την έκτη αίσθηση φταίει...

«Να ξεροβήξουμε;»

Έχεις κατά νου το στιγμιότυπο όπου ο Σάββας παραχωρεί συνέντευξη Τύπου στο Ακταίο, εκ δεξιών του κάθεται ο Μανόλης και εξ ευωνύμων ο Νίκος. Προφανώς τους το ζήτησε...

Ο Σάββας παίρνει φόρα, αναλύει το ενεργειακό ζήτημα, παίρνει αμπάριζα σχεδόν ό,τι κινείται στον πολιτικό βίο της περιοχής και αποδίδει ευθύνες για την επίλυση του προβλήματος σε βουλευτές, νομάρχες, δημάρχους και σε όποιον άλλο περνούσε από το μυαλό του.



Ο Νίκος και ο Μανόλης φαίνονται αρκετά ψύχραιμοι. Μέχρι που ο Σάββας περνάει από γενεές ...χίλιες δέκα τέσσερις τον Τέλη.



Ο Νίκος νοιώθει αμήχανα. Ο Μανόλης σιγουρεύεται αν η καρέκλα είναι στη θέση της.

- Μανόλη, να ξεροβήξουμε μαζί;

- Μπράβο ρε Νίκο, μπας και δημιουργήσουμε παράσιτα στα κασετοφωνάκια.

- Να προσποιηθούμε ότι μας έπιασε ζαλάδα και να βγούμε από την αίθουσα;

- Αστα αυτά. Εγώ αισθάνομαι γερός σαν βουβάλι, ποιος θα μας πιστέψει;

- Τουλάχιστον να τελειώσει γρήγορα αυτό το μαρτύριο...

ΜΙΑ και καταπιαστήκαμε με τα μεταφυσικά της πολιτικής (ή παραπολιτικής), μπαίνεις στον πειρασμό να σκαρφιστείς κι έναν κατά φαντασία διάλογο.

Πρόχειρες σημειώσεις



✓ Με το που έγινε λόγος για εκτάσεις δασικές και κυρίως χορτολιβαδικές, βρήκαν την ευκαιρία και πάλι οι κατσίκες να βγουν στο σεργιάνι.

Πήραν σβάρνα τις πλαγιές και τους κάμπους και άρχισαν να κάνουν αυτό που ως κατσίκες ξέρουν να κάνουν καλά.

Να μπρυκάζουν

Πλακώνονται στο χόρτο και στη χλόη, κόβουν, μασάνε, ξαναμασάνε, φτύνουν, μασουλάνε, ξαναμασουλάνε, ξαναφτύνουν.

Μέχρι να το καταπιούν.

Που δεν καταπίνεται

Είναι δύσκολο να χωνέψουν το χόρτο. Πάσχουν και οι κατσίκες από φαινόμενα δυσπεψίας.

Δεν χωνεύονται είναι αλήθεια κάποιες τροφές, εδώ που τα λέμε.

Οι κατσίκες όμως, από τη φύση τους, έτσι θα βόσκουν μια ζωή.

Θα μασάνε, θα φτύνουν και θα καταπίνουν. Και θα βαρυστομαχιάζουν.

ΑΠΟΡΡΗΤΟ Από:

Προς Γιάννη Παλαιοκρασσά
Πρόεδρο ΔΕΗ

Φίλε Γιάννη,

Αν δεν έχεις κάτι καλύτερο να κάνεις την Παρασκευή, θα πάρουμε μαζί το αεροπλάνο και θα πάμε μια βόλτα μέχρι τη Ρόδο. Πάρε μαζί σου και τον Πανέτα που του αρέσουν τα ταξίδια και πάμε να ξαναδεσμευτείς για τη ΔΕΗ.

Ο άλλος έχει κάτσει πάνω μου και δεν πρόκειται να γλιτώσω από τη γλώσσα του. Τουλάχιστον να πάρω λίγο από το αίμα μου πίσω.

Φιλικά

Καθαιρέστε τους κιόλας...

Η ΣΥΝΕΝΤΕΥΞΗ *Τύπου των μελών της Επιτροπής Αγώνα έχει ολοκληρωθεί και νοιώθεις να σε κυριεύει μια απορία.*

Με όλο το σεβασμό στα πρόσωπά τους αλλά και στον αγώνα που έκαναν, όσο διήρκεσε και με όσους συμμετείχαν, μήπως το πράγμα τούς ξέφυγε λιγουλάκι;



Ποιο είναι δηλαδή το συμπέρασμα από τα ανακοινωθέντα διά στόματος της κυρίας Παναή και του κυρίου Γρηγοριάδη; Ότι αυτοί ανέλαβαν την εξουσία στη δυτική πλευρά του νησιού;

Πού πρέπει να δώσει λόγο, είπατε, η ΔΕΗ και οι λοιποί εκπρόσωποι της Πολιτείας; *Στο Τοπικό Συμβούλιο Θεολόγου και στην Επιτροπή Αγώνα;*

Και οι δημοκρατικά εκλεγμένες αρχές, οι δήμαρχοι και τα Δημοτικά Συμβούλια Καμείρου και Πεταλούδων, ποιο ρόλο θα παίζουν; Από ποιους θα ενημερώνεται στο εξής και πού θα πρέπει να απολογείται ο Κορδίνας και ο Δημητράς;



Είναι άξιον παρατήρησης: ούτε μία αναφορά στις εκλεγμένες αρχές της περιοχής. Το άλφα και το ωμέγα, η αρχή και το τέλος, το άπαν η Επιτροπή Αγώνα; Να καθαιρέσουμε τον Κορδίνα και τον Δημητρά;

Όφειλαν να το καταλάβουν τα μέλη της, ότι από κάποιο σημείο και μετά θα εκινούντο στη λεπτή γραμμή, ανάμεσα στον άδολο αγώνα τους και τη διολίσθηση σε ναρκισσιστικές συμπεριφορές.

«Εμείς, μόνο εμείς οι καλοί. Οι άλλοι είναι οι κακοί, οι λασπολόγοι, οι απόντες, και... και...». Δυστυχώς ξέφυγαν...

Στο κάτω – κάτω της γραφής...

...θα έχει πλάκα πάντως το όλο πράγμα. Μετά από τόσο θόρυβο και άγχος, να εγκατασταθεί ο πολυδιαφημισμένος σαν «η μόνη λύση» αεριοστρόβιλος και αμέσως να ξεκινήσουν τα μπλακ άουτ στην περιοχή μας.

Ε ρε γέλια που θα κάνουμε.

Επί προσωπικού...

Με τον ΑΝΤΩΝΗ ΑΡΦΑΡΑ

«ΣΤΟΧΟΣ ΜΑΣ Η ΕΞΑΣΦΑΛΙΣΗ ΚΑΛΥΤΕΡΩΝ ΣΥΝΘΗΚΩΝ ΔΙΑΒΙΩΣΗΣ ΣΤΟ ΙΔΡΥΜΑ ΤΟΥ ΑΓΙΟΥ ΑΝΔΡΕΑ»



Η εξασφάλιση καλύτερων συνθηκών διαβίωσης των περιθαλπομένων στο Θεραπευτήριο Χρονίων Παθήσεων «Άγιος Ανδρέας», αποτελεί κυρίαρχο στόχο του προέδρου του Ιδρύματος κ. Αντώνη Αρφαρά.

Με αίσθημα ευθύνης, αλλά κυρίως με απεριόριστη αγάπη απέναντι στα παιδιά που φιλοξενούνται στο Θεραπευτήριο, ο κ. Αρφαράς εργάζεται νυχθημερόν για την ποιοτική αναβάθμιση των υπηρεσιών που τους προσφέρονται.

Θεωρώντας τα παιδιά αυτά, ως δικά του παιδιά, ο πρόεδρος του Ιδρύματος στέκεται διαρκώς στο πλευρό τους, προκειμένου να μην νιώθουν εγκαταλελειμένα και αποκομμένα απο την κοινωνία.

Συμπαραστάτης στο δύσκολο έργο του, η τοπική κοινωνία, η οποία αποδεικνύει καθημερινά την ευαισθησία και την αγάπη της στα παιδιά αυτά που πραγματικά την χρειάζονται.

«Το έργο μας -δηλώνει- μπορεί να είναι δύσκολο και με ιδιαιτερότητες σημαντικές, όχι όμως ψυχοφθόρο. Όσο πιο κοντά έρχεται κανείς με τα παιδιά αυτά, τόσο μεγαλύτερη γίνεται η αγάπη και ισχυροποιείται το δέσιμο».

• Πρόεδρος του Θεραπευτηρίου Χρονίων Παθήσεων «Άγιος Ανδρέας». Μεγάλη η ευθύνη

- Θα έλεγα κοινωνική ευαισθησία, διάθεση αδιαμφισβήτητης προσφοράς, ένδειξη αγάπης ανθρώπου προς άνθρωπο, ψυχική ανάγκη αλληλεγγύης στον ανθρώπινο πόνο, σεβασμός στην έννοια ύπαρξης διατήρησης και ανόρθωσης της ανθρώπινης υπόστασης και αξίας. Άρα και μεγάλη ευθύνη.

Ευθύνη για την εξασφάλιση καλύτερων συνθηκών διαβίωσης των περιθαλπομένων, ευθύνη για τη μέγιστη δυνατή αποδοτικότητα των εργαζομένων, ευθύνη για την ενδυνάμωση της ανοιχτής σχέσης του Θεραπευτηρίου με την κοινωνία, ευθύνη για την επίτευξη του στόχου και σκοπού μας με όλη την δέουσα σοβαρότητα, απλότητα και διάθεση για δουλειά.

• Σε τι κατάσταση (οικονομική και κτιριακή) παρελήφθη το Ίδρυμα;

- Εξ' αρχής αντιμετωπίσαμε αρκετά οικονομικά προβλήματα, με ανοίγματα τα οποία άγγιζαν σε μεγάλο βαθμό την λειτουργία, αν όχι και την διατήρηση και επιβίωση του Θεραπευτηρίου.

Απο κτιριακής πλευράς, οι όποιες ατέλειες, ελλείψεις, παραλήψεις, κακοτεχνίες, φθορές φυσιολογικές απο τον χρόνο,αντιμετωπίσθηκαν άμεσα υπό την μορφή του κατεπείγοντος. Συγκεκριμένα προχωρήσαμε σε επιδιόρθωση της οροφής, σε αντικατάσταση των ξύλινων δαπέδων, επισκευή μπάνιων, βαψίματα, τοποθέτηση νέων φωτιστικών, ανασυγκρότηση κουζίνας, προμήθεια νέων συσκευών, συντήρηση του αύλειου χώρου, καθαρισμός του δικτύου και της δεξαμενής ύδρευσης.

• Σε ποια προβλήματα ενσκήψατε με την ανάληψη των καθηκόντων σας;

- Η κάλυψη των κενών θέσεων διοικητικού προσωπικού, η τοποθέτηση διευθυντή, ο σωστός καταμερισμός εργασιών, ευθυνών και υποχρεώσεων με προγραμματισμό, η ανάπτυξη σχέσης φιλίας, συνεργασίας και εμπιστοσύνης με όλους τους εργαζομένους, εξασφάλισαν εξ' αρχής την ποιοτική αναβάθμιση παροχής υπηρεσιών σε όλα τα παιδιά τα οποία φιλοξενούνται στο Ίδρυμα.

Αυτό ήταν το πρωταρχικό μου καθήκον και με αίσθημα ευθύνης αντιμετώπισα -κατά την άποψή μου- επιτυχώς μια κατάσταση, όχι και τόσο ευχάριστη, όχι και τόσο εύκολη.

• Ποιοι οι στόχοι σας για την περαιτέρω βελτίωση των συνθηκών διαβίωσης των περιθαλπομένων στο Ίδρυμα;

- Η αξιοποίηση, όσο το δυνατόν, περισσοτέρων δωματίων και ιδιαίτερα των ευαέριων και ευήλιων, η κάλυψη υγειονομικών αναγκών με απασχόληση ιατρών ειδικοτήτων, ο αυστηρός έλεγχος προμήθειας και κατανάλωσης φρέσκων ειδών διατροφής, μας απασχόλησαν εξ' αρχής και είναι συνεχής στόχος και επιδίωξή μας, όσο και αν βελτιώνεται καθημερινά.

• Τα αιτήματά σας για αναβάθμιση του Ιδρύματος εισακούονται ή προσκρούουν σε ώτα μη ακουόντων;

-Υπάρχει μια πολύ καλή συνεργασία με όλους τους συναδέλφους της Διοικούσας Επιτροπής, τους εργαζομένους, τους προϊσταμένους Μιχάλη Νούσια και Νίκο Καραμαρίτη, τον Δήμο Πεταλούδων, τη Νομαρχία και μια μεγάλη ανταπόκριση απο τους συνανθρώπους μας που αποτελούν την τοπική μας κοινωνία.

Στους στόχους μας είναι το Θεραπευτήριο Χρονίων Παθήσεων να είναι ένα ανοικτού τύπου στην κοινωνία Ίδρυμα και αυτό προωθείται με όλη την δέουσα προσοχή.

• Οι πολίτες, όπως καταλαβαίνω, συμβάλλουν στην προσπάθειά σας.

- Καθημερινά ο αριθμός των δωρητών και των εθελοντών προσφοράς εργασίας αυξάνει και αυτό μας κάνει να αισθανόμεθα ιδιαίτερα ικανοποιημένοι, ενώ μας ενδυναμώνει ώστε να φέρουμε εις πέρας το δύσκολο και σημαντικό έργο μας.

Θα ήταν παράληψη να μην αναφερθώ στη σημαντική προσφορά, αγάπη και συμπαράσταση των εκπροσώπων του κλήρου στην περιοχή μας. Η παρουσία τους μας ενδυναμώνει ψυχικά και υλικά στο τόσο ανθρώπινο και θεάρεστο έργο που επιτελούμε.

• Είναι στα σχέδιά σας η διοργάνωση εκστρατείας αγάπης για την ευαισθητοποίηση περισσοτέρων πολιτών;

- Όπως ανέφερα, έχω ήδη επιτύχει την ευαισθητοποίηση της κοινωνίας και είναι αρκετοί αυτοί που διαβαίνουν καθημερινά τις πύλες του Θεραπευτηρίου. Εκεί στηρίζουμε, άλλωστε, και την επιτυχία μας.

Αυτός ο στίβος, ενός αγώνα χωρίς τελειωμό, όσο περισσότερους δέχεται, τόσο λαμπρύνεται, τόσο καταξιώνεται, τόσο δικαιώνεται.

• Πόσα παιδιά φιλοξενούνται στο Θεραπευτήριο;

- Το Θεραπευτήριο αυτή τη στιγμή φιλοξενεί 26 παιδιά. Στόχος μας είναι, μετά την επισκευή τριών μεγάλων αιθουσών που βρίσκονται νοτίως του κτιριακού συγκροτήματος και την πρόσληψη ικανού αριθμού προσωπικού, να λειτουργήσουμε νέο τμήμα ημερησίας απασχόλησης παιδιών που επιδέχονται βελτίωση της νοητικής τους κατάστασης και που δύνανται μερικώς ή ολικώς να καλύπτουν ανάγκες τους.

• Πως αντιμετωπίζονται απο την κοινωνία τα παιδιά αυτά;

- Ο εθελοντισμός, οι προσφορές, οι συχνές επισκέψεις και εκδηλώσεις, αποδεικνύουν την ευαισθησία, την αγάπη και την συμπαράσταση της κοινωνίας μας σ' αυτούς που πραγματικά την χρειάζονται. Η ύπαρξη του Θεραπευτηρίου, με τα παιδιά που περιθάλπονται, αποτελεί φαινόμενο κοινωνικό και ως τμήμα της κοινωνίας μας αντιμετωπίζεται, γιατί αποτελεί τμήμα του ίδιου του σώματός της και μάλιστα απο τα πλέον ευαίσθητα.

• Υπάρχουν περιπτώσεις παιδιών που έχουν εγκαταλειφθεί απο τους γονείς τους;

- Δυστυχώς υπάρχουν και τέτοιες περιπτώσεις. Μεριμνά όμως η Πολιτεία, η κοινωνία μας και εμείς που στεκόμαστε διαρκώς στο πλευρό τους. Άρα αυτά τα παιδιά δεν είναι εγκαταλελειμένα, δεν είναι κοινωνικά αποκομμένα. Είναι παιδιά μας.

• Είναι ψυχοφθόρα η ενασχόληση με τα παιδιά με ειδικές ανάγκες;

- Ίσως να είναι δύσκολη, με ιδιαιτερότητες σημαντικές. Σε καμιά περίπτωση όμως δεν θα έλεγα ψυχοφθόρα. Όσο πιο κοντά έρχεται κανείς με αυτά τα παιδιά, όσο περισσότερο περνάει ο καιρός, τόσο μεγαλύτερη γίνεται η αγάπη και το «δέσιμο».

• Έλλειψη προσωπικού. Είναι μεγάλο το πρόβλημα;

- Υπάρχουν σημαντικές ελλείψεις σε προσωπικό. Με απόφαση της Επιτροπής Διοίκησης έχουν σταλεί καταστάσεις, για την κάλυψη των κενών θέσεων, στο υπουργείο Υγείας-Πρόνοιας και περιμένουμε την έγκριση ώστε η λειτουργία μας να βελτιωθεί ακόμη περισσότερο, διευρύνοντας το πεδίον δράσης μας αριθμητικά και όχι μόνο.

Χ.Μ.



ΔΡΑΣΙΣΠΟΡ

Η ΔΡΑΣΙΣ Δευτέρα 16 Μαΐου 2005 • Τηλ: 63790, 64393, 68761 • Fax: 63393

ΝΙΚΗ ΓΟΗΤΡΟΥ ΤΗΣ ΡΟΔΟΥ

1-0 εκτός έδρας τη Μαρκό με γκολ του Αραμπατζή στο 42'

ΜΑΡΚΟΠΟΥΛΟ.-

Νίκη εκτός έδρας μετά από πολύ καιρό , πέτυχε χθες η Ρόδος! Κέρδισε στο Μαρκόπουλο την τοπική Μαρκό (είναι καταδικασμένη σε υποβιβασμμό) με 1-0.

Νίκη- γοήτρου σημείωσε η Ρόδος χθες το απόγευμα στο Μαρκόπουλο επικρατώντας της ήδη υποβιβασμένης στην Δ' Εθνική τοπικής ομάδας με σκορ 1-0. Το γκολ που έκρινε το παιχνίδι σημείωσε ο Αραμπατζής στο 42'. Το τελικό αποτέλεσμα πάντως αδικεί την ομάδα των Μεσογείων που είχε τον έλεγχο του αγώνα στο μεγαλύτερο διάστημα του, οι παίκτες της όμως φάνηκαν αναποτελεσματικοί στην τελική προσπάθεια.

Το α' ημίχρονο δεν διεκδικεί ιδιαίτερες δάφνες ποιότητας. Οι φιλοξενούμενοι άνοιξαν το σκορ στο 42' όταν έπειτα από σέντρα σουτ του Αραμπατζή η μπάλα πήρε μια περίεργη τροχιά και κατέληξε στα δίχτυα...(0-1). Στην επανάληψη η πρώτη καλή φάση καταγράφηκε στο 46'όταν κεφαλιά του Πέππα για τους γηπεδούχους κατέληξε άουτ. Εξι λεπτά αργότερα στο 52' απευθείας χτύπημα φάουλ του Στάθη πέρασε άουτ. Στο 67' οι γηπεδούχοι



έχασαν μεγάλη ευκαιρία να ισοφαρίσουν το σκορ. Σουτ του Στάθη απόκρουσε ασθενώς ο Θεοφάνους. Ο Γκατζογιάννης που καραδοκούσε πήρε το ριμπάουντ το σουτ που έπιασε όμως απομάκρυναν σε κόρνερ οι αμυντικοί της νησιώτικης ομάδας. Στο 72' ο διαιτητής αρνήθηκε πέναλτι στη Μαρκό σε ανατροπή του Πέππα από τον Μαλλιάκα. Ο Πέππας μάλιστα αποβλήθηκε με κόκκινη κάρτα ια διαμαρτυρία προς τον διαιτητή.

Με λάθη η διαιτησία του Καραλάκη(Σ.Δ.Λασιθίου) που απέβαλλε με απευθείας κόκκινη κάρτα στο 72'τον Πέππα για διαμαρτυρία.

ΜΑΡΚΟ: Μάππας, Διαμαντόπουλος, Αρκουμάνης(59'Δρυστέλλας), Φίλης(57'Ψυχουντάκης), Ζαραδούκας, Πέππας, Κοντζιάς, Γεωργίου,(46'Στάθης) Κατσογιάνηνης, Χωριανόπουλος, Καραλάγας.

ΡΟΔΟΣ: Θεοφάνους, Καντιμοίρης Στ., Μαλλιάκας, Μακρυδημήτρης, Γκεοργκίεφ(74'Μοσχής), Δανάς(81'Γκινής), Τσουκαλίδης, Ισκάς, Καντιμοίρης Γ.(76'Τζήκας), Αραμπατζής, Ναλμπάντης.

Ενδιαφέρον παλαιμάχων παικτών για τον Ιάλυσο

Πολλές εκπλήξεις είναι αρκετά πιθανό να πραγματοποιηθούν στη γενική συνέλευση του Ιάλυσου που είναι πλέον αναπόφευκτο να μην πραγματοποιηθεί. Σύμφωνα με πληροφορίες της εφημερίδας μας, εκτός της «ομάδας Καλημέρη» που είναι γνωστό ότι θέλει να ασχοληθεί με τα διοικητικά, υπάρχει και μια «ομάδα παλαιμάχων» παικτών του Ιάλυσου που προσπαθούν να οργανωθούν και να δηλώσουν παρών στην επικείμενη εκλογική διαδικασία.

Οι παλαίμαχοι αυτοί που παρακολουθούν ανελλιπώς την ομάδα και βεβαίως τρέφουν ιδιαίτερη αγάπη και εκτίμηση για αυτήν, προσπαθούν να συσπειρωθούν όσο το δυνατόν πιο σύντομα καθώς πιστεύουν ακράδαντα ότι θα μπορέσουν να δώσουν ένα διαφορετικό διοικητικό κύρος στον Ιάλυσο ο οποίος τα τελευταία χρόνια ταλανίζεται απο τέτοιου είδους προβλήματα. Δεν είναι άλλωστε καθόλου τυχαίο το ότι τις τελευταίες δυο χρονιές η ομάδα κατόρθωσε κυριολεκτικά την τελευταία στιγμή να «κατέβει» στο πρωτάθλημα και αυτό σίγουρα δεν είναι καθόλου τιμητικό για αυτήν.

Η μερίδα των παλαιμάχων –όπως και κάποιοι άλλοι ποδοσφαιρικοί κύκλοι- δεν βλέπουν και με πολύ καλό μάτι τα όσα συμβαίνουν τελευταία και θεωρεί ότι ενδεχομένως να δημιουργείται περισσότερο πρόβλημα στην ομαλή λειτουργία της ομάδας και για τον λόγο αυτό είναι αποφασισμένοι να «κατέβουν» δυναμικά. Το αν θα γίνει, είναι κάτι που θα φανεί στη γενική συνέλευση στην οποία όπως αναμένεται θα ξεκαθαρίσουν τα πάντα και οι πάντες θα κριθούν...

Ετοιμάζονται για παραίτηση

Στο μεταξύ, μετά τον παράγοντα της νυν διοίκησης Γιώργο Κουφλή που άνοιξε πρώτος τον χορό των παραιτήσεων πριν απο μερικές ημέρες και τα υπόλοιπα μέλη του διοικητικού συμβουλίου αναμένεται να ακολουθήσουν ακριβώς την ίδια οδό. Και αυτό αφού εκ των πραγμάτων πλέον διαφαίνεται ότι αυτό το σχήμα δεν μπορεί να λειτουργήσει. Ήδη μάλιστα προσπαθούν να κάνουν όλες τις απαραίτητες ενέργειες για να επισπεύσουν την όλη διαδικασία και ο σύλλογος να πάει σε γενική συνέλευση το συντομότερο δυνατό. Αυτό είναι κάτι που έχει ζητήσει επίμονα και η «ομάδα Καλημέρη» η οποία δηλώνει αποφασισμένη να οδηγήσει την ομάδα εκ τους ασφαλούς εάν και εφόσον αναλάβει τα ηνία.

Το Σάββατο το βράδυ εκπρόσωποι των ενδιαφερομένων είχαν την ευκαιρία να τα πούνε για μια ακόμα φορά με τον δήμαρχο Ιαλυσού Σάκη Στάγκα ο οποίος θεωρείται δεδομένο ότι για μια ακόμα φορά θα σταθεί αρωγός στην οποιαδήποτε προσπάθεια, φθάνει να δει και ο ίδιος να γίνεται κάτι καλό, όπως και αν αυτό λέγεται.

Γ' ΕΘΝΙΚΗ ΚΑΤΗΓΟΡΙΑ

Πέρασε πρώτο το Χαϊδάρι

Εξακολουθεί να μαίνεται η μάχη μεταξύ του Χαϊδαρίου και του Θρασύβουλου για την κατάληψη της πρώτης θέσης που οδηγεί απευθείας στην Β' Εθνική Κατηγορία. Το Χαϊδάρι που κέρδισε χθες τον Άγιο Δημήτριο εκμεταλλεύτηκε κατά τον καλύτερο τρόπο το ρεπό του Θρασύβουλου και πέρασε μόνο του στην κορυφή της βαθμολογίας. «Μάχη» όμως γίνεται και στην ουρά της βαθμολογίας όπου τουλάχιστον οι δυο από τις τρεις θέσεις που οδηγούν στον υποβιβασμό δεν έχουν ακόμα ξεκαθαρίσει.

ΤΑ ΑΠΟΤΕΛΕΣΜΑΤΑ

Εθνικός – Ατσαλένιος	2 - 1
Αχαρναϊκός – Μάλια	3 - 1
Αθηναϊδα – Αχαική	1 - 2
Μαρκό – Ρόδος	0 - 1
Χαϊδάρι – Άγιος Δημήτριος	2 - 1
Πάμισος – Κερατσίνι	2 - 1
Θύελλα – Λήλας Βασιλικού	0 - 0
Ηρόδοτος – Βύζας Μεγάρων	0 - 2

Η ΕΠΟΜΕΝΗ ΑΓΩΝΙΣΤΙΚΗ

Άγιος Δημήτριος – Θύελλα
Ατσαλένιος – Αθηναϊδα
Αχαική – Μαρκό
Αχαρναικός – Εθνικός
Θρασύβουλος – Χαιδάρι
Κερατσίνι – Βύζας
Λήλας – Ηρόδοτος
Ρόδος – Πάμισος
Ρεπό θα έχουν τα Μάλλια

ΠΡΩΤΑΘΛΗΜΑ Γ' ΕΘΝΙΚΗΣ 2004–2005	ΑΓ. ΔΗΜΗΤΡΙΟΣ	ΑΘΗΝΑΪΔΑ	ΑΤΣΑΛΕΝΙΟΣ	ΑΧΑΪΚΗ	ΑΧΑΡΝΑΪΚΟΣ	ΒΥΖΑΣ ΜΕΓΑΡ.	ΕΘΝΙΚΟΣ	ΗΡΟΔΟΤΟΣ	ΘΡΑΣΥΒΟΥΛΟΣ	ΘΥΕΛΛΑ ΠΑΤΡΩΝ	ΚΕΡΑΤΣΙΝΙ	ΛΗΛΑΣ ΒΑΣΙΛΙΚ.	ΜΑΛΛΙΑ	ΜΑΡΚΟ	ΠΑΜΙΣΟΣ	ΡΟΔΟΣ	ΧΑΪΔΑΡΙ
ΑΓΙΟΣ ΔΗΜΗΤΡΙΟΣ	■	2-0	2-0	5-0	0-1	1-1	0-1	1-2	1-2			1-1	1-0	2-0	3-1	0-0	0-1
ΑΘΗΝΑΪΔΑ	1-3	■	2-0	1-2	0-0	1-1	2-3	1-3	0-4	2-2	4-2	0-1	5-1	1-0	4-2	1-2	0-3
ΑΤΣΑΛΕΝΙΟΣ	2-1		■	2-1	2-1	1-0	0-0	3-0	0-0	0-3	1-2	2-0	1-1	2-2		1-0	1-3
ΑΧΑΪΚΗ	2-2	4-1	2-0	■	1-3		2-2	2-0	1-1	2-1	2-1	1-0	2-5		1-0	2-2	1-1
ΑΧΑΡΝΑΪΚΟΣ	2-2	4-0	1-0	0-0	■	1-0		2-1	0-0	3-1	3-1	0-0	3-1	4-0	3-0	1-1	
ΒΥΖΑΣ ΜΕΓΑΡΩΝ	2-2	1-0	1-1	4-2	1-1	■		0-0	1-3	2-2	1-1	0-0	3-0	0-0	1-0		1-2
ΕΘΝΙΚΟΣ	0-0		2-1	2-1	1-0	4-1	■	1-0	1-1	2-1	0-0	0-0	1-0	2-0	3-0	1-0	1-1
ΗΡΟΔΟΤΟΣ		0-0	0-0	0-0	1-1	0-2	1-2	■	0-1	0-1	0-1	0-1	0-1	1-0	1-0	0-0	1-3
ΘΡΑΣΥΒΟΥΛΟΣ	2-0	3-0	3-3	0-0	4-2	2-0	1-1		■	1-0	1-0	1-0	3-0	3-1	3-1	3-0	
ΘΥΕΛΛΑ ΠΑΤΡΩΝ	3-0	0-0	0-0	3-3	0-1	1-1	2-0	1-1		■	1-1	0-0	2-2	1-1	0-0	2-1	2-1
ΚΕΡΑΤΣΙΝΙ	2-2	2-0		3-0	1-2		1-1	0-1	0-1	0-2	■	1-1	1-1	3-1	5-1	1-0	0-1
ΛΗΛΑΣ ΒΑΣΙΛΙΚΟΥ	0-0	1-0	2-0	1-2	3-1	0-3	1-0		2-2	1-0	2-2	■	1-0	1-1	2-0	3-1	0-2
ΜΑΛΙΑ	1-2	0-1	0-0	0-1	0-1	1-0	1-1	2-0	0-0		3-1	3-1	■	3-3	0-0	1-0	1-0
ΜΑΡΚΟ	1-2	1-1		1-0	2-3	0-1	0-2	1-1	2-2	1-1	3-1	3-2	1-0	■	0-0	0-1	0-1
ΠΑΜΙΣΟΣ	1-0	1-0	0-1		0-2	1-0	0-2	2-1	0-0	1-0	2-1	3-1	1-0	2-3	■	0-2	2-3
ΡΟΔΟΣ	1-0		2-0		1-0	2-0	1-0	1-0	0-2	2-0	0-0		1-1	1-0		■	1-0
ΧΑΪΔΑΡΙ	2-1	1-2	1-0	3-1	0-0	0-0	2-0	4-0	5-3	2-0	0-1	2-0	1-1	5-1	3-1	3-1	■

ΒΑΘΜΟΛΟΓΙΑ Γ' ΕΘΝΙΚΗΣ

					ΕΝΤΟΣ			ΕΚΤΟΣ			ΣΥΝΟΛΟ		
Α/Α	ΟΜΑΔΕΣ	ΑΓΩΝ	ΤΕΡΜ.	ΒΑΘ .	Ν	Ι	Η	Ν	Ι	Η	Ν	Ι	Η
1.	Χαϊδάρι	29	57 - 23	64	12	2	2	9	2	3	21	4	5
2.	Θρασύβουλος	29	51 – 21	62	12	3	0	6	8	1	18	11	1
3.	Εθνικός	30	39 – 20	59	11	4	0	6	5	4	17	9	4
4.	Αχαρναϊκός	29	45 – 21	57	9	5	0	7	4	4	16	9	4
5.	Ρόδος	28	26 – 22	45	10	2	1	3	4	8	13	6	9
6.	Αχαϊκή	29	38 – 46	39	7	5	2	3	4	8	10	9	10
7.	Άγ. Δημήτριος	29	36 – 32	36	6	3	5	3	6	6	9	9	11
8.	Θύελλα	29	33 – 31	36	5	9	1	3	3	8	8	12	9
9.	Λήλας Βασιλικού	29	23 – 32	35	7	4	3	1	4	9	8	8	12
10.	ΠΑΝΟ Μαλίων	30	29 – 36	35	6	5	4	2	4	9	8	9	13
11.	Ατσαλένιος	29	25 – 35	33	7	4	3	1	5	9	8	9	12
12.	Βύζας Μεγάρων	29	28 – 30	33	4	8	3	3	4	7	7	12	10
13.	Κερατσίνι	29	31 – 35	32	5	3	6	3	6	6	8	9	12
14.	Πάμισος	29	23 – 41	30	8	1	6	1	2	11	9	3	17
15.	Ηρόδοτος	29	16 – 33	26	3	5	7	3	3	8	6	8	15
16.	Αθηναϊδα	28	29 – 49	24	4	3	8	2	3	8	6	6	16
17	Μαρκό	29	26 – 47	23	3	6	6	1	5	8	4	11	14

Στέφθηκε και επίσημα πρωταθλητής ο Διαγόρας

Ο πρόεδρος της ΕΠΣΔ Κλεόβουλος Χατζηγεωργίου του απένειμε το κύπελλο της ΕΠΟ

ΔΗΜΟΤΙΚΟ ΣΤΑΔΙΟ.
Του
Σπύρου Δεστούνη

Για δεύτερη φορά μέσα σε ένα μήνα ο πρόεδρος της ΕΠΣΔ Κλεόβουλος Χατζηγεωργίου βράβευσε τον Διαγόρα για την κατάκτηση του τίτλου, στον έβδομο όμιλο του Περιφερειακού πρωταθλήματος.

Η πρώτη ήταν στον τελευταίο αγώνα πρωταθλήματος που ο «γηραιός» κέρδισε 5-0 τη Θήβα, όταν ο Χατζηγεωργίου τίμησε τον Διαγόρα με κύπελλο από την Ένωση Ποδοσφαιρικών Σωματείων Δωδεκανήσου. Τότε και πάλι οι φίλαθλοι ήταν ελάχιστοι, αφού δεν ξεπερνούσαν τους 100...

Αυτή τη φορά παρουσία ελάχιστων φιλάθλων, ο Κλεόβουλος Χατζηγεωργίου παρέδωσε στον πρόεδρο της ομάδας Κώστα Χρυσοχοΐδη το κύπελλο, αλλά και τα μετάλλια των ποδοσφαιριστών από την Ελληνική Ποδοσφαιρική Ομοσπονδία.

Για να γίνει αυτή η βράβευση, ο Διαγόρας προσκάλεσε την μικτή Regions σε φιλικό, το οποίο δέχθηκε μετά χαράς ο προπονητής της Σάββας Ορφανίδης.

Η απονομή

Μετά το τέλος του αγώνα, ο Κλεόβουλος Χατζηγεωργίου πήρε το κύπελλο από την Ε.Π.Ο. για να το δώσει στον πρόεδρο του συλλόγου Κώστα Χρυσοχοΐδη, αφού προηγήθηκε ένας μικρός χαιρετισμός.

Ο πρόεδρος του «γηραιού» παρέδωσε το κύπελλο στον αρχηγό Πέτρο Ρουτζιέρη και ο τελευταίος το σήκωσε ψηλά, παίρνοντας το χειροκρότημα του πλήθους των ...30 ατόμων!..

Στη συνέχεια οι παίκτες του Διαγόρα περιχαρείς, βγήκαν αναμνηστική φωτογραφία μαζί με το κύπελλο, δίνοντας ραντεβού με τα πανηγύρια τη νέα χρονιά στην Γ' Εθνική...

Το φιλικό

Γερό τεστ έκαναν οι δύο προπονητές, δοκιμάζοντας διάφορα σχήματα, αλλά και ποδοσφαιριστές σε διαφορετικές θέσεις.

Τελικά μετά από ένα δυνατό ματς (δεν έλειψαν οι κλωτσιές), η μικτή Regions κέρδισαν 2-1 τον Διαγόρα.

Ο Βασίλης Τζαλακώστας είχε την ευκαιρία να δοκιμάσει τον Κοσκινιάτη στο πρώτο μέρος. Μάλιστα ο μέσος του Απόλλωνα Καλυθιών άφησε πολύ καλές εντυπώσεις και μέσα στη βδομάδα θα γίνει γνωστό αν θα υπογράψει συμβόλαιο με τον «γηραιό».

Εκτός του Κοσκινιάτη, το παρών στο φιλικό έδωσαν και άλλοι μεταγραφικοί στόχοι (ή ακόμα και παίκτες που έχουν κλείσει) όπως ο Δημητρόπουλος που αγωνιζόταν πέρσι με μορφή δανεισμού στον Διαγόρα Βατίου. Με την ομάδα της μικτής αγωνίστηκε ο Μαριάς. Ο 19χρονος αμυντικός του Απόλλωνα Καλυθιών, είναι στο μεταγραφικό στόχαστρο των Διαγοριδών, αλλά δυστυχώς προχθές μπόρεσε να παίξει περίπου 15 λεπτά, αφού αποχώρησε λόγω τραυματισμού...



Η αναμνηστική φωτογραφία των παικτών και της διοίκησης του Διαγόρα με το κύπελλο της ΕΠΟ. Ανάμεσά τους διακρίνεται ο πρόεδρος της ΕΠΣΔ Κλεόβουλος Χατζηγεωργίου



Φάση από τον αγώνα

Για την ιστορία...

Για την ιστορία, η μικτή κέρδισε 2-1 τον Διαγόρα, παρ' ότι καθ' όλη τη διάρκεια της αναμέτρησης ο Διαγόρας είχε την υπεροχή και «έπαιζε» περισσότερο την μπάλα στο χώρο έξω από την περιοχή της μικτής.

Αντίθετα η μικτή Regions έπαιζε με αντεπιθέσεις (κυρίως στο δεύτερο μέρος) και αναμφίβολα αυτό το σύστημα που εφάρμοσε ο προπονητής Σάββας Ορφανίδης είχε μεγάλη δόση ...επιτυχίας!

Οι τυπικά γηπεδούχοι προηγήθηκαν στο 14', όταν ο Σπάρταλης έκανε πολύ ωραία ενέργεια, την κατάλληλη στιγμή πάσαρε στον Τσιαντούλη και ο τελευταίος από κοντά σημείωσε το 1-0.

Στο 69' ο Χατζηκωνσταντής έβγαλε πανέμορφη κάθετη πάσα που τρύπησε την άμυνα του Διαγόρα και ο πρώτος σκόρερ της Α' Κατηγορίας Αντώνης Ξύπας με άψογο πλασέ έκανε το 1-1.

Τέλος, στο 87' ο Κούρος έκανε κάθετη πάσα και ο Πλύγκος πέρασε και τον Φωτεινή και έγινε το τελικό 1-2.

Διαιτητής της αναμέτρησης ήταν ο Ρουμάνης.

ΔΙΑΓΟΡΑΣ: Μιχαλάκης (30'Φωτινής), Καλημέρης (46'Μαχλής), Γουλόπουλος (46'Χατζηθεοδωράκης), Ρουτζιέρης (65'Μπίλι), Κοσκινιάτης (46'Κοσμάς), Έλληνας, Σπάρταλης (46'Παφιάκης), Γιόνοβιτς, Γαλανός, Τσιαντούλης, Κρομμύδας (46'Δημητρόπουλος).

REGIONS: Κεφάλας, Μάχλης, Βασιλάκης, Μάκρας, Αμπελάς, Ορφανίδης, Χατζηκωνσταντής, Παφιάκης, Ξύπας, Κούρος, Πλύγκος. Έπαιξαν και οι Σαββιδάκης, Ζωάννου, Κατσιδώνης, Ζουρούδης, Ορφανός, Μαριάς.



Ο «αρχηγός» Πέτρος Ρουτζιέρης σηκώνει το κύπελλο ψηλά

ΔΙΑΓΟΡΑΣ

«Πράσινο φως» για την απόκτηση του Κοσκινιάτη

Ο Γιάννης Κοσκινιάτης είναι τελικά ο παίκτης που προτείνεται από τον τεχνικό του Διαγόρα Βασίλη Τζαλακώστα για να αποκτηθεί από τον Απόλλωνα Καλυθιών. Ο Αθηναίος τεχνικός μετά την «ακτινογράφηση» που έκανε και στον Κυριάκο Μαριά του ίδιου συλλόγου, αποφάνθηκε πως ο Κοσκινιάτης είναι ο παίκτης που του κάνει και έτσι έχει ζητήσει από τους διοικούντες να κάνουν όλες τις απαραίτητες ενέργειες για να τον αποκτήσουν. Το επόμενο βήμα είναι να υπάρξει συνάντηση με εκπροσώπους της διοίκησης των απολλωνιστών ούτως ώστε να επέλθει συμφωνία. Σύμφωνα με τα όσα έγιναν γνωστά, ο Απόλλων Καλυθιών δεν είναι διατεθειμένος να σταθεί εμπόδιο στην καριέρα του παίκτη, όμως για να τον παραχωρήσει αξιώνει να ικανοποιηθεί και οικονομικά με ένα ποσό πάντως που θα είναι μέσα σε λογικά πλαίσια και δεν αγγίζει ή ξεπερνάει τα όρια της υπερβολής.

Τραυματίας ο Μπαλογιάννης

Πρόβλημα τραυματισμού αντιμετωπίζει το τελευταίο διάστημα ο Μπαλογιάννης και για τον λόγο αυτό δεν χρησιμοποιήθηκε και στο προχθεσινό φιλικό με τη μικτή ομάδα Reggion' s. Ο έμπειρος μέσος αναμένεται να υποβληθεί σήμερα σε μαγνητική τομογραφία, ωστόσο το πιθανότερο είναι να έχει πάθει κάκωση μηνίσκου. Στο μεταξύ ο Αγγελόπουλος είναι άρρωστος και μάλιστα χρειάστηκε να εισαχθεί και στο νοσοκομείο της πόλης μας όπου και θα νοσηλευτεί για πέντε ημέρες.

ΚΑΡΑΟΣΜΑΝ ΓΙΟΥΣΟΥΦ
ΗΛΕΚΤΡΟΛΟΓΟΣ
ΕΓΚΑΤΑΣΤΑΣΕΩΝ
Χ. ΤΡΙΚΟΥΠΗ - 52
ΣΓΟΥΡΟΥ • ΡΟΔΟΣ
ΚΙΝ.: 6935765518

Παιδικό τουρνουά «Μάϊος 2005»

•Ο ΠΑΟ Κω αναδείχτηκε πρωταθλητής στο βόρειο συγκρότημα καθώς κέρδισε στον τελικό με 5-0 τον Ασκληπιό (1)

•Στον μικρό τελικό ο Ανταγόρας (2) επικράτησε με 4-2 της Δόξας Καρδάμαινας

Με απόλυτη επιτυχία στέφθηκε το ποδοσφαιρικό τουρνουά «Μάιος 2005» που διοργάνωσε χθες στο νησί της Κω η Ένωση Ποδοσφαιρικών Σωματείων Δωδεκανήσου για τις παιδικές ομάδες του Βορείου Συγκροτήματος.

Νικήτρια ομάδα αναδείχτηκε ο ΠΑΟ Κω που στον τελικό κέρδισε με 5-0 τον Ασκληπιό (1). Οι αγώνες φιλοξενήθηκαν στο δημοτικό γήπεδο «Ο ΑΝΤΑΓΟΡΑΣ» με την παρουσία δέκα ομάδων, από τις έντεκα που είχαν δηλώσει αρχικά συμμετοχή καθώς ο Πολυβώτης δεν πήγε στο νησί του Ιπποκράτη.

Το τουρνουά ξεκίνησε στις 10.00 το πρωί κι ολοκληρώθηκε περίπου στις 2.30 το απόγευμα.

Αρκετοί ήταν οι φίλαθλοι μάλιστα έκανε την απονομή κυπέλλου στην ομάδα της Δόξας Καρδάμαινας.

Το κύπελλο στον πρωταθλητή ΠΑΟ Κω απένειμε ο αντιπρόεδρος της ΕΠΣΔ κ. Μανιάς ενώ στον Ασκλιπιό (1) και τον Ανταγόρα (2) οι κ.κ. Βεργωτής και Τιβριντίδης αντίστοιχα.

Το κύπελλο του «Ευ αγωνίζεσθαι" κέρδισε η ομάδα Ασκληπιός (2) και το κύπελλο απένειμε ο Γ' αντιπρόεδρος της Ένωσης Σεβαστός Μανιάς.

Πριν την έναρξη των αγώνων οι δέκα ομάδες χωρίσθηκαν σε τρεις ομίλους.

Τα αποτελέσματα που σημειώθηκαν έχουν ως εξής:

Προκριματικοί αγώνες

Ασκληπιός (2) - ΠΑΟ Κω **0-9**
Ανταγόρας (1) - Δόξα Κ. **1-3**
Ασκληπιός (1) - Νικαγόρας **9-1**
Αντίμαχος - Ανταγόρας (2) **3-6**
Ασκληπιός (2) - Ανταγόρας (1) **2-4**
ΠΑΟ Κω - Δόξα Καρδ. **3-0**
Ασκληπιός (1) - Κάλυμνος **3-2**
Αντίμαχος - Πυλί **1-1**
Ασκληπιός (2) - Δόξα **0-6**
Ανταγόρας (1) - ΠΑΟ Κω **0-3**
Ανταγόρας (2) - Πυλί **4-0**
Νικαγόρας - Κάλυμνος **1-1**

ΒΑΘΜΟΛΟΓΙΕΣ
Α' ΟΜΙΛΟΣ

ΟΜΑΔΕΣ	ΒΑΘΜ.	ΤΕΡΜ.
1. ΠΑΟ Κω	9	15-0
2. Δόξα Καρδ.	6	9-4
3. Ανταγόρας (1)	3	3-10
4. Ασκληπιός (2)	0	2-19

Β' ΟΜΙΛΟΣ

ΟΜΑΔΕΣ	ΒΑΘΜ.	ΤΕΡΜ.
1.Ασκληπιός (1)	6	12-3
2. Κάλυμνος	1	3-4
3. Νικαγόρας	1	2-10

Γ' ΟΜΙΛΟΣ

ΟΜΑΔΕΣ	ΒΑΘΜ.	ΤΕΡΜ.
1. Ανταγόρας (2)	6	10-3
2. Αντίμαχος	1	4-7
3. Α.Ο Πυλίου	1	1-5

ΗΜΙΤΕΛΙΚΟΙ

ΠΑΟ Κω - Ανταγόρας (2) 1-0

Δόξα Καρδ. - Ασκληπιός (1) 2-2 (1-2 πέναλτι)

ΜΙΚΡΟΣ ΤΕΛΙΚΟΣ

Ανταγόρας (2) - Δόξα Καρδ. 4-2

ΤΕΛΙΚΟΣ

ΠΑΟ Κω - Ασκληπιός (1) 5-0

Διαιτητής των αγώνων ήταν οι Μουστάκας - Φραγκιαδάκης, οι οποίοι είχαν τη βοήθεια των προπονητών των ομάδων.

ΟΙ ΟΜΑΔΕΣ

Οι ποδοσφαιριστές με τους οποίους πήραν μέρος στο τουρνουά οι ομάδες είναι οι παρακάτω:

Ασκληπιός (1)

Σταμόγλου Θαν, Χαντζής Αλεξ., Λυριστής Μηνάς, Λυριστής Στεργ., Μαραγκάκης Αλεξ., Βαταρίνα Ελ., Νικηταράς Κ., Καλέργης Μανόλης, Γιακιτζής Λ., HYSI KEVI.

Ασκληπιός (2)

Κανακάκης Μ., Βουλιάκης Αν., Γκέκας Κων., Ιωαννίδης Ρωμανός, Παπαδούλης Γ., Παρβαντώνης Θεολ., Προύντζος Αθαν., Σπύρου Νικ., Σπύρου Αντ., Σχούλλης Φιλ., Τυράς Απ., Χασαπλαλάκης Γ., Χατζηνικολάου Παν., Χατζηστέργου Θεοφ., Χαρίσης Θεοδ., Χριστοδούλου Μάριος.

Ανταγόρας (1)

Γκοντολέσι Τζούλιο, Λεβέντης Γ., Μιχαήλ Αγγ., Μέτια Μουαμάρ, Μπεκιρλαρί Αρενσί, Τζανερής Αλ., Τζουμάρης Λεων., Τζαβάρας Χρ., Σφακιανός Γ., Σαχίλι Κλεάνθης, Σωτήρι Ντανιέλ.

Καλυμνιακός

Λαμπρινός Θεοδ., Αλαχούζος Ιωαν., Καρδούλιας Γ., Χατζηδάκης Πανορ., Ελληνας Παρ., Εργας Γ., Δρης Εμμαν., Ξυνδάγγελος Δημήτριος, Καλαφάτης Ματθαίος, Αμοργινός Μιχ., Δρης Ηλίας, Βρούβης Εμμ., Κλωνάρης Αντ., Αργυριδάκης Θεοδ., Αλαχιώτης Κλεάνθης, Καλομοίρος Ιωαν.

Αντίμαχος

Αγγελής Νικ., Κανέλλης Νικ., Ράπανος Θεόδ., Τακτικός Παν., Φούσκας Φώτης, Κλειδόπουλος Νικ., Χατζησταμάτης Αντ., Γιακουμάρος Μιχ., Αυγουλάς Αντ., Αγρέλης Κων., Φωτάρας Ιωαν., Χατζηνικολάου Νικ., Γεωργαλλής Ανάρ., Πούντη Αχιλ., Κανέλλης Γ., Γιακουμάρος Λ.

ΠΑΟ ΚΩ

Παντούδης Ιωαν., Ζωίδης Ηλ., Γερασίμου Γ., Γερασίμου Κων., Γάλης Νικ., Χατζηβασίλης Πέτρος, Συντυχάκης Εμμ., Δημόπουλος Δημ., Τόγρου Σταμ., Χριστοδούλου Γ., Χατζηβασίλης Θεοφ., Φανούριος Πρέκα.

Ανταγόρας (2)

Ζαϊμάκης Εμμ., Αρβανιτάκης Α. Δρόσος Αντ., Κούρος Βασ., Λάμπα Γ., Μπαρμπούκιας Γ., Οικονόμου Μ., Παπαδημητρίου Β., Παπαδόπουλος Χ., Παπαποστόλου Δ., Πλατέλλας Α., Σπύρου Μ., Συμεονόβ Μπ., Σάββας Ουρ., Χατζηδημητρίου Παγ., Χατζηπαναγιώτης Γ.

Νικαγόρας

Βαβίθης Στ., Διακογιάννης Μ., Κορκής Αλ., Κορκής Ν., Μάστορος Ι., Μπίλλης Δ., Μπίλλης Ι., Οικονόμου Κ., Παπαβασιλείου Χρ., Παρπούκιας Ι., Πέρος Γ., Πέρος Ζ., Πολίτης Κ., Στρατής Μ., Φουρτούνης Χ.

Δόξα Καρδάμαινα

Βίλα Τζ., Κοντίτσης Φ., Νίτα Α., Ντίτσιος Β., Κρομνήμων Π., Πιετρής Ελ., Σαρρής Ηλ., Τουρκιασβίλι Λ., Πης Ρ., Χατζηγιακουμής Ε., Χατζησεβαστός Χ., Χατζηάμαλλος Η., Χατζηάμμαλος Ν., Παπαντωνίου Γ., Τσίκος Χρ.

Α.Ο. Πυλίου

Γιακουμής, Κοσσαρής, Δρόσος Χρ., Μαρίνος, Ζαΐμάκης, Γαλάνης, Πίτσης, Κανής Α.





που παρακολούθησαν τις προσπάθειες των λιλιπούτειων άσσων, από τους οποίους αρκετοί άφησαν υποσχέσεις για το μέλλον. Το διοικητικό συμβούλιο της ΕΠΣΔ εκπροσώπησαν ο Γ' αντιπρόεδρος Σεβαστός Μανιάς, ο γενικός γραμματέας Μιχάλης Βεργωτής, καθώς και ο ταμίας Σπύρος Τιβριντίδης.

Επίσης παρών στους αγώνες ήταν ο πρόεδρος του ΔΟΝΑ Κω κ. Διψελάς που

In Blu
MODA ITALIANA
ΣΥΝΕΧΕΙΣ ΠΑΡΑΛΑΒΕΣ ΜΟΝΤΕΡΝΑ ΣΧΕΔΙΑ
Για αγόρια και κορίτσια
3 έως 16 ετών
ΓΥΝΑΙΚΕΙΑ ΕΣΩΡΟΥΧΑ
ΥΨΗΛΗ ΠΟΙΟΤΗΤΑ - ΧΑΜΗΛΕΣ ΤΙΜΕΣ
ΣΑΣ ΠΕΡΙΜΕΝΟΥΜΕ
οδός ΔΙΑΓΟΡΙΔΩΝ 24 • ΡΟΔΟΣ
Signora PAOLA
ΤΗΛ.: 22410 - 78655

ΜΝΗΜΟΣΥΝΟ

Την 17η μηνός Μαΐου, ημέρα Τρίτη και ώρα 8 π.μ. εις τον Ιερό Ναό Ταξιαρχών νεκροταφείου Ρόδου, τελούμε 9ήμερο μνημόσυνο υπέρ αναπαύσεως της ψυχής του λατρευτού μας συζύγου, πατέρα, θείου και αδελφού

ΓΕΩΡΓΙΟΥ ΔΙΑΜΑΝΤΟΠΟΥΛΟΥ

Η σύζυγος: Κατερίνα
Τα παιδιά:
Χρυσοβαλάντα-Μανώλης Μαγριπλής,
Ο αδελφός: Μιχάλης Χρυσάνθη-Αριστοτέλης

Τα ανίψια και οι λοιποί συγγενείς.

ΕΝΟΙΚΙΑΖΕΤΑΙ

διαμέρισμα 2ου ορόφου στην οδό Καλαμάτας 16 στην Ανάληψη, τριών υπνοδωματίων με τζάκι στο σαλόνι και παρκέ στα δωμάτια. Τιμή ενοικ. 440 €. Τηλ. 69 47 32 72 99.

ΣΥΓΧΑΡΗΤΗΡΙΟ

Θέλω να συγχαρώ πολύ και δημόσια αλλά και να ευχαριστήσω μέσα από την καρδιά μου όλο το τιμ της ομάδος μπάσκετ του ΚΟΛΟΣΣΟΥ, για τη μεγάλη χαρά που μας δώσατε με την άνοδό σας στην Α1. Μας κάνατε πολύ υπερήφανους και η χαρά μας είναι μοναδική.

Σας ευχαριστούμε
Ο ιδρυτής του Ορφέως και παλαίμαχος του Διαγόρα
Με αγνά και φίλαθλα συναισθήματα
Σταύρος Αποστόλη Μοντάνος

ΖΗΤΕΙΤΑΙ

σερβιτόρα, με γνώσεις μαγειρικής, για Snack-Bar πισίνας ξενοδοχείου, περιοχής Golf Αφάντου.

Θα προτιμηθεί η κυρία που θα γνωρίζει Γερμανικά, Αγγλικά. Τηλέφωνα **22410 51771,** κινητό: **69 37 41 9119.**

Σε τροχιά ανάπτυξης η επιτραπέζια αντισφαίριση

Ολοκληρώθηκε χθες το βράδυ στο Κλειστό γυμναστήριο το 2ο Διαδημοτικό τουρνουά

Ολοκληρώθηκε χθες στο Βενετόκλειο Κλειστό Γυμναστήριο της πόλης μας το 2ο Διαδημοτικό Αναπτυξιακό Τουρνουά Επιτραπέζιας Αντισφαίρισης που διοργάνωσε ο Ροδιακός Ομιλος Αντισφαίρισης σε συνεργασία με τον Ροδιακό Οργανισμό Αγώνων Νήσων και τους Δήμους Ροδίων, Καλλιθέας, Πεταλούδων, Νότιας Ρόδου, Ιαλυσού και Αταβύρου.

Η φετινή διοργάνωση ήταν πολύ πιο επιτυχημένη από την περσινή, οι ομάδες περισσότερες και βέβαια οι αθλητές, αποδεικνύοντας ότι το άθλημα βρίσκεται σε συνεχή άνθηση και αναμένεται να κορυφωθεί τους επόμενους μήνες, εν όψει και των Αγώνων Νήσων του 2007. Τον τίτλο κατέκτησε η ομάδα του ΔΟΑΝ Καλλιθέας και ακολούθησαν οι δύο ομάδες του ΔΟΑΝ Ιαλυσού οι οποίες και μοιράστηκαν τα βαρύτιμα κύπελλα



Η πρωταθλήτρια ομάδα ΔΟΑΝ Καλλιθέας

Μοναδική παραφωνία της διοργάνωσης η απουσία κόσμου, οι οποίοι προφανώς προτίμησαν να παρακολουθήσουν στην τηλεόραση το μεγάλο ντέρμπι ΠΑΟ - ΑΕΚ.

ΤΕΛ.	ΘΕΣΗ
1	ΚΑΛΛΙΘΕΑ Α
2	ΙΑΛΥΣΣΟΣ Α
3	ΙΑΛΥΣΣΟΣ Β
4	ΡΟΔΟΣ
5	ΙΑΛΥΣΣΟΣ Γ
6	Ν. ΡΟΔΟΣ Α
7	ΚΑΛΛΙΘΕΑ Β
8	ΠΥΘΑΓΟΡΑΣ
9	ΠΕΤΑΛΟΥΔΕΣ Α
10	ΠΕΤΑΛΟΥΔΕΣ Β
11	ΑΤΤΑΒΥΡΟΥ Α
12	ΑΤΤΑΒΥΡΟΥ Β
13	Ν. ΡΟΔΟΣ Β
14	Ν. ΡΟΔΟΣ Γ

ΚΑΛΙΘΕΑ Α
ΚΙΤΣΟΣ ΧΡΗΣΤΟΣ
ΣΑΡΑΝΤΗΣ ΓΙΩΡΓΟΣ
ΤΣΟΥΛΛΟΣ ΓΙΩΡΓΟΣ
ΣΤΙΑΤΙΟΥ ΤΑΣΟΣ

ΙΑΛΥΣΣΟΣ Α
ΔΗΜΗΤΡΑΚΗΣ ΙΩΡΔΑΝΗΣ
ΣΤΑΜΑΤΙΑΔΗΣ ΓΕΩΡΓΙΟΣ
ΠΑΠΑΔΟΠΟΥΛΟΣ ΚΩΣΤΑΣ

ΙΑΛΥΣΣΟΣ Β
ΠΛΑΤΣΗΣ ΓΕΩΡΓΙΟΣ
ΚΑΡΑΓΙΑΝΝΗΣ ΜΙΧΑΗΛ
ΚΥΡΙΑΚΟΥ ΔΗΜΗΤΡΗΣ

ΙΑΛΥΣΣΟΣ Γ (ΜΙΚΡΟΙ)
ΣΤΑΜΟΥΛΗΣ Α
ΚΙΟΡΜΛΕΚΗΣΡ Μ
ΣΤΕΦΑΝΟΥ ΣΤ

Ν ΡΟΔΟΣ Α (ΚΙΤΡΙΝΟΙ)
ΜΠΑΪΡΑΜΗΣ ΣΚΕΥΟΣ
ΤΖΑΝΕΤΗΣ ΛΟΥΚΑΣ
ΣΤΑΪΝΕΡ ΚΩΣΤΑΣ
ΠΙΖΗΜΟΛΑΣ ΣΤΕΡΓΟΣ

ΚΑΛΙΘΕΑ Β
ΜΑΝΩΛΑΓΚΑΣ ΜΙΧΑΛΗΣ
ΜΑΝΩΛΑΓΚΑΣ ΜΙΧΑΛΗΣ
ΧΑΤΖΗΝΙΚΟΛΑΣ ΑΝΤΩΝΗΣ
ΚΑΤΤΑΒΕΝΑΚΗΣ ΔΗΜΗΤΡΗΣ

ΠΥΘΑΓΟΡΑΣ
ΜΑΝΙΑ ΤΟΥΛΑ
ΚΙΟΤΤΟΥ ΜΙΧΑΛΗΣ
ΑΝΔΡΕΟΥ ΑΠΟΣΤΟΛΗΣ
ΚΑΛΑΒΡΕΖΟΣ

ΠΕΤΑΛΟΥΔΕΣ Α
ΧΥΣΗΣ ΓΙΑΝΝΗΣ
ΤΣΙΚΚΟΣ ΒΑΣΙΛΗΣ
ΣΤΕΦΑΝΟΠΟΥΛΟΣ ΝΙΚΟΣ

ΠΕΤΑΛΟΥΔΕΣ Β
ΧΥΣΗ ΑΝΤΑ
ΧΕΙΜΩΝΕΤΟΥ ΚΑΤΕΡΙΝΑ
ΧΕΙΜΩΝΕΤΟΣ ΜΙΑΟΥΛΗΣ
ΤΣΙΚΚΟΣ ΜΑΡΙΟΣ

ΑΤΤΑΒΥΡΟΣ Α
ΠΕΖΟΥΒΑΝΑΚΗΣ ΣΚΕΥΟΣ
ΓΙΑΣΙΡΑΝΗΣ ΝΙΚΟΣ
ΣΦΥΡΑΚΗΣ ΜΑΝΟΣ
ΖΑΜΠΕΛΛΑΚΗΣ ΘΑΝΑΣΗΣ

ΑΤΤΑΒΥΡΟΣ Β
ΧΑΤΖΗΓΙΑΝΝΑΚΗΣ ΣΤΕΡΓΟΣ
ΚΩΣΤΑΝΤΑΚΗΣ ΓΙΑΝΝΗΣ
ΧΟΥΡΔΑΚΗΣ ΓΙΩΡΓΟΣ
ΤΣΟΥΚΑΛΑΣ ΝΙΚΟΣ

Ν ΡΟΔΟΣ Α (ΜΠΛΕ)
ΧΑΤΖΗΚΩΣΤΑΣ ΚΩΣΤΑΣ
ΜΙΚΙΟΣ ΠΑΝΤΕΛΗΣ
ΚΡΗΤΙΚΟΣ ΣΑΒΒΑΣ
ΑΝΤΩΝΙΑΔΗΣ ΚΩΝΣΤΑΝΤΙΝΟ

Αύριο το ποδοσφαιρικό All Star Game

Στις 21.00 στο Παγκρήτιο Στάδιο (ALPHA 21.00 live)

Αγώνες All Star Game δεν έχουμε μόνο στο μπάσκετ αλλά εσχάτως η αμερικανόφερτη αυτή συνήθεια επεκτάθηκε και στο ποδόσφαιρο, με φανατικούς μάλιστα θιασώτες! Έτσι αύριο Τρίτη, στις 9 μ.μ., η αφρόκρεμα του ελληνικού ποδοσφαίρου θα αναμετρηθεί μεταξύ της με δύο ομάδες , από την μία με αυτή των Ξένων-Κοινοτικών και από την άλλη αυτή των Ελλήνων-Κυπρίων!

Ο αγώνας θα διεξαχθεί στο θαυμάσιο Παγκρήτιο Στάδιο και θα μεταδοθεί ζωντανά από την τηλεόραση του ALPHA.

Αξίζει πάντως να σημειωθεί ότι η επιλογή των δύο 18άδων έγινε με τηλεφωνική ψηφοφορία όπου το κοινό είχε να επιλέξει μεταξύ 451 ποδοσφαιριστών Α' Εθνικής!

Ψήφισαν συνολικά 22.000 άτομα από όλο τον κόσμο , αναφέροντας χαρακτηριστικά χώρες όπως η μακρινή Αυστραλία, η Ιαπωνία, η Κίνα, το Κουβέιτ, την Αίγυπτο κ.λ.π.!

Οι 18άδες των δύο ομάδων

Ξένοι - Κοινοτικοί:Γκαλίνοβιτς, Ντρόμπνι, Πιζανόφσκι, Εμπέντε (τερματοφύλακες), Μινχ, Άλβες, Ουντέζε, Μορίς, Μέγκαχεντ (αμυντικοί), Ριβάλντο, Λουτσιάνο, Τζόρτζεβιτς, Γκονζάλες, Ασουνσάο (μέσοι), Σοάρες, Ογκουνσότο, Τζιοβάνι, Μπρέσκα (επιθετικοί).

Έλληνες - Κύπριοι: Νικοπολίδης, Τοχούρογλου, Σηφάκης, Χανιωτάκης (τερματοφύλακες), Γκούμας, Μόρας, Αλεξόπουλος, Ζαπρόπουλος, Βύντρα (αμυντικοί), Κατσουράνης, Μπασινάς, Μπάρκογλου, Λαγός, Νεμπεγλέρας (μέσοι), Γκέκας, Σαλπιγγίδης, Μαχλάς, Λυμπερόπουλος (επιθετικοί).

Συνεχίζει με Γιώργο Χατζησμάλη

και στην Α'Κατηγορία ο Καλυμνιακός

Στο τιμόνι του Καλυμνιακού και τη νέα αγωνιστική περίοδο θα βρίσκεται σύμφωνα με όλες τις ενδείξεις ο Γιώργος Χατζησμάλης , μετά και την συνάντηση που είχε μαζί του η διοίκηση του Καλυμνιακού , την Παρασκευή το απόγευμα!

Η διοίκηση του καλύμνικου συλλόγου είναι απόλυτα ικανοποιημένη από τη δουλειά του παλαιού αμυντικού της άσου, ο οποίος να σημειωθεί είναι καθηγητής Φυσικής Αγωγής, με ειδικότητα στο ποδόσφαιρο και τα αποτελέσματα της δουλειάς του φάνηκαν φέτος όταν ο Καλυμνιακός πήρε δια περιπάτου τον τίτλο και την άνοδο στην Α' Κατηγορία!

Την ίδια στιγμή η διοίκηση της ομάδας μιλάει με αρκετούς παίκτες , εντός κι εκτός νησιού προκειμένου να καλύψει κατά τον καλύτερο τρόπο τα όποια κενά και να καταστήσει τον Καλυμνιακό στο επόμενο πρωτάθλημα δυνατό και υπολογίσιμο.

Ακόμη πρόθεση των διοικούντων είναι να μην παραχωρηθεί κανένας ποδοσφαιριστής ενώ κάποια προβλήματα με τους Σαλαπατάνη και Συριώτη οι οποίοι πρόκειται να μεταβούν στην Αθήνα για σπουδές θα αντιμετωπιστούν με τον καλύτερο τρόπο , ίσως και να καλύπτονται τα εισιτήριά τους για να βοηθάνε όταν υπάρχουν κρίσιμα παιχνίδια!

Ακόμη έγινε γνωστό ότι η νέα διοίκηση του συλλόγου ενοικίασε νέα γραφεία , δίπλα στη γνωστή ταβέρνα ΜΑΡΘΑΣ και σύντομα θα προχωρήσει στον εξοπλισμό του με τηλέφωνο , φαξ και έπιπλα , δείχνοντας με το καλημέρα ότι κάτι έχει αρχίσει να αλλάζει στην ομάδα και μάλιστα δείχνει να είναι καλό.

Τέλος να αναφέρουμε ότι καταβάλλονται προσπάθειες να επανέλθουν στην αγωνιστική δράση οι αδελφοί Γιάννης και Νίκος Βούης οι οποίοι έχουν ακόμη πολλά να δώσουν στην ομάδα που τους ανέδειξε!

Δωρεά του ΔΟΝΑ ενός σκάφους στον NOP

Ένα ολοκαίνουργιο ιστιοπλοϊκό σκάφος τύπου Laser παραδίδει απόψε στις 8 μ.μ. στον Ναυτικό Όμιλο Ρόδου, σε ειδική εκδήλωση που θα γίνει στην αίθουσα συνεδριάσεων του ο δραστήριος ΔΟΝΑ Ροδίων.

Αποδεικνύοντας για πολλοστή φορά το ενδιαφέρον του για τα αθλητικά σωματεία της πόλης μας, ιδίως αυτά που προάγουν τον μαζικό και κλασικό αθλητισμό, η διοίκηση του Δημοτικού Οργανισμού και προσωπικά ο πρόεδρός του Θανάσης Μπαράκας, έκαναν δεκτό σχετικό αίτημα της διοικησης του NOP και προχώρησαν στην αγορά ενός ολοκαίνουργιου σκάφους, κατηγορίας Laser, το οποίο και θα παραδώσουν απόψε στον ναυταθλητικό σύλλογο της πόλης μας προκειμένου να το χρησιμοποιήσει για τις αγωνιστικές του ανάγκες.

Βέβαια ήταν αδύνατον να αντικατασταθεί ολόκληρος ο στόλος του NOP, ο οποίος είναι ιδιαίτερα πεπαλαιωμένος, σύμφωνα και με το αίτημα της διοίκησης του NOP, ωστόσο η αρχή έγινε και πολλά ακόμη μπορεί να έλθουν, εν όψει και των Αγώνων Νήσων του 2007, οι οποίοι ως γνωστό θα γίνουν στο νησί μας , σε δύο περίπου χρόνια!

Την αποψινή εκδήλωση αναμένεται να τιμήσουν με την παρουσία τους παρά πολλοί επίσημοι και άνθρωποι του αθλητισμού.-

errea
ΕΝΔΥΣΗ ΑΘΛΗΤΙΚΩΝ ΣΩΜΑΤΕΙΩΝ
ΚΑΤΑΣΤΗΜΑ ΑΘΛΗΤΙΚΩΝ ΕΙΔΩΝ



Μεγάλη ποικιλία σε αθλητικές στολές ιταλικής εισαγωγής.
Πλήρη κάλυψη αθλητικών ειδών για σωματεία.
Επίσης κάθε είδους ιατρικά βοηθήματα
(επιδέσμους, ταινίες, σπρέυ και συμπληρώματα διατροφής)

Κων/νου Παλαιολόγου 83 - Τηλ: 22410 33413
(Δίπλα στην εκκλησία του Αγίου Ιωάννου)



ΕΠΙΣΗΜΟΣ ΔΙΑΝΟΜΕΑΣ OPEL

ΜΑΜΑΛΙΓΚΑΣ ΑΕΒΕ: 3ο χλμ. Λ. Ρόδου - Λίνδου, Ρόδος 85100, Τηλ: 22410 61005

Με δύο μετάλλια επέστρεψαν από την Εδεσσα οι Γιαλλουράκης - Σμαλιός!

✓ Πήραν μέρος στο Πανελλήνιο πρωτάθλημα σύνθετων αγωνισμάτων Ανδρών-Νέων!

✓ Επιδόσεις παγκοσμίου επιπέδου ο Γιάννης Σμαλιός έπεισε ότι αποτελεί το μέλλον του δεκάθλου



Με δύο μετάλλια στις αποσκευές τους επέστρεψαν από την Εδεσσα οι δύο δεκαθλητές μας Νεκτάριος Γιαλλουράκης (φωτό) και Γιάννης Σμαλιός οι οποίοι πήραν μέρος στο Πανελλήνιο πρωτάθλημα σύνθετων αγωνισμάτων.

Στους Νέους ο Γιάννης Σμαλιός πήρε το χρυσό μετάλλιο, σημειώνοντας επίδοση παγκοσμίου επιπέδου ενώ στους άνδρες ο Νεκτάριος Γιαλλουράκης πήρε το χάλκινο μετάλλιο. Να σημειωθεί ότι οι αγώνες έγιναν κάτω από αθλιες καιρικές συνθήκες που έκαναν το έργο των 20 αθλητών που πήραν μέρος από τον όμιλο της Εδεσσας ιδιαίτερα δύσκολο.

Χαρακτηριστικά ο Σμαλιός έφερε επίδοση 13.05 στη σφαιροβολία, 41.50 στη δισκοβολία και 67.50 στον ακοντισμό ενώ ο Γιαλλουράκης δεν τα πήγε όπως αναμενόταν σημειώνοντας:

11.30 στα 100μ., 7.22μ. στο μήκος, 13.29 μ. στη σφαιροβολία, 1.85 μ. στο ύψος, 51.95 στα 400 μ., 15.30 στα εμπόδια, 35.50, στη δισκοβολία,, 4.40 μ. στο επί κοντώ, 40 μ. στον ακοντισμό και 5.01 στα 1.500μ.

Κινητικότητα στα διοικητικά του Διγενή

Συνάντηση με τον πρώην πρόεδρο της Ρόδου, γιατρό Γιώργο Παπαιωάννου θα έχουν σήμερα εκπρόσωποι της διοίκησης του Διγενή Κοσκινού. Η συνάντηση να γίνει στο πλαίσιο της προσπάθειας που γίνεται στην ομάδα του Δήμου Καλλιθέας για ενισχυθεί σε διοικητικό επίπεδο μιας και η θητεία του Μανώλη Ηλιάδη έχει ολοκληρωθεί. Σύμφωνα με τα όσα έγιναν γνωστά, στον κ. Παπαιωάννου που σημειωτέον ότι είναι κάτοικος Κοσκινού θα γίνει πρόταση για να αναλάβει ακόμα και την προεδρία του σωματείου αφού έτσι και αλλιώς δεν φαίνεται να υπάρχει την δεδομένη χρονική στιγμή ενδιαφέρον από κάποιον άλλο. Ακόμα όμως και να μην ευοδωθεί η προσπάθεια αυτή, ο Διγενής θα ήθελε να εντάξει στον σύλλογο τον πρώην πρόεδρο της Ρόδου έστω και ως απλό μέλος της διοίκησης. Ενδεχομένως μάλιστα, η περίπτωση αυτή να συγκεντρώνει και τις περισσότερος πιθανότητες για να ευοδωθεί.

Το δεδομένο είναι ότι στην ομάδα, μέχρι το τέλος του μήνα που αναμένεται να ξεκαθαρίσει αρκετά το διοικητικό τοπίο θα υπάρξουν κάποιες αλλαγές σε πρόσωπα, σε καμία όμως περίπτωση θεαματικές. Στην ουσία αυτό που θα γίνει είναι να μπουν ορισμένα νέα μέλη στο διοικητικό συμβούλιο.

Επαφές και με Πανουργιά

Εκτός από τον Γιώργο Παπαιωάννου, ο Διγενής έχει κάνει επαφές και με τον παλαίμαχο παίκτη Δημήτρη Πανουργιά (στο παρελθόν είχε φορέσει και την φανέλα του Διγενή) για να ασχοληθεί και από διοικητικό πόστο ο οποίος όμως σύμφωνα με πληροφορίες έθεσε κάποιες προϋποθέσεις για να συμμετάσχει στην καινούργια προσπάθεια που γίνεται στον Διγενή. Δεδομένη πάντως θα πρέπει να θεωρείται η είσοδος στο συμβούλιο του Γιώργου Ταμπουρά που θητευσε και στη Ρόδο όσο ήταν πρόεδρος ο Γιώργος Παπαϊωάννου.

Επτά μετάλλια του Διαγόρα στην ποδηλασία

Μετά το πανελλήνιο πρωτάθλημα πίστας παίδων, ο Γ.Σ. Διαγόρας διακρίθηκε ιδιαίτερα στο αντίστοιχο πρωτάθλημα ανδρών - γυναικών που έγινε το Σαββατοκύριακο στο ολυμπιακό ποδηλατοδρόμιο της Αθήνας.

Ο «κυανέρυθρος» σύλλογος κατέκτησε άλλα τρία μετάλλια (δύο ασημένια κι ένα χάλκινο), φθάνοντας συνολικά τα επτά.

Στους άνδρες, ο Παναγιώτης Ποτσάκης ήταν 2ος στο πουρσουϊτ (πίσω από το δεύτερο παγκόσμιο πρωταθλητή Ταμουρίδη) και 4ος στους πόντους.

Στις γυναίκες, η Ελισάβετ Χατζή κατετάγη 2η στο πουρσουϊτ και τρίτη στους πόντους.

Στο πανελλήνιο πρωτάθλημα παίδων, ο Νίκος Τρικοΐλης κατέκτησε δύο μετάλλια (ένα χρυσό, ένα ασημένιο) και ο Μανόλης Παρασκευάς πήρε άλλα δύο (ένα ασημένιο, ένα χάλκινο).

Ποιοί θα συγκροτήσουν το συνδυασμό του Μιχάλη Βεργωτή

Πολύ γνωστά ονόματα της ροδίτικης κοινωνίας μας θα απαρτίζουν σύμφωνα με απόλυτα εξακριβωμένες πληροφορίες της εφημερίδας μας το εκλογικό ψηφοδέλτιο του Μιχάλη Βεργωτή στις επικείμενες εκλογές της Ένωσης Ποδοσφαιρικών Σωματείων Δωδεκανήσου. Ονόματα γνωστών και καταξιωμένων συμπολιτών μας οι οποίοι διακρίνονται για την πολυετή τους προσφορά στα κοινά , την αγάπη τους και τη βαθιά τους γνώση για το τοπικό ποδόσφαιρο και τα προβλήματά του και βέβαια την διάθεση να προσφέρουν για την επίλυσή τους και την έξοδο του Δωδεκανησιακού ποδοσφαίρου από την μιζέρια και την εσωστρέφειά του.

Η ΔΡΑΣΙΣΠΟΡ παρουσιάζει σήμερα τα 18 από τα 20 ονόματα του ψηφοδελτίου (τα υπόλοιπα δύο θα ανακοινωθούν αύριο , μαζί με την επίσημη ανακοίνωση του συνδυασμού):

Τακτικοί

Βεργωτής Μιχαήλ ,επιχειρηματίας
Γαμβρούδης Βαΐος , ξενοδόχος
Ευθυμίου Σάββας , Λογιστής , Δημοτικός Σύμβουλος Καλλιθέας
Ζανετούλλης Δημήτρης , ιατρός
Καλημέρης Πανορμίτης , επιχειρηματίας
Καρίκης Φιλήμωνας , συνταξιούχος , Δημοτικός Σύμβουλος Πεταλούδων
Κωβαίος Γεώργιος , Λογιστής , Δημοτικός Σύμβουλος Καλλιθέας .
Κωτικώστας Κωνσταντίνος , ιατρός ΙΚΑ
Μανιάς Σεβαστός , επιχειρηματίας
Μπένης Βασίλειος , δικηγόρος
Νικολουδάκης Γεώργιος , τραπεζικός υπάλληλος
Πάλλας Μιχαήλ , ξενοδοχοϋπάλληλος
Τιβριντίδης Σπύρος , συνταξιούχος , Δημοτικός Σύμβουλος Πεταλούδων
Τόππος Τσαμπίκος , δημόσιος υπάλληλος

Αναπληρωματικοί

Ζερβός Φώτης , επιχειρηματίας
Ράπανος Μιχαήλ , συνταξιούχος
Χουρδάς Μιχαήλ , Δημοτικός υπάλληλος
Ψυλλάκης Τάσος , δημοτικός υπάλληλος

Να σημειωθεί ότι επίσημη παρουσίαση του συνδυασμού δεν θα γίνει απλά αύριο , παράλληλα με την επίσημη ανακοίνωση του θα δοθεί στη δημοσιότητα και η διακήρυξη της κίνησης που θα διεκδικήσει τα ηνία της ΕΠΣΔ για τα επόμενα τρία χρόνια..

Κύπριος ο νικητής του αγώνα MTB στην Κω

Σ' ένα παιχνίδι στρατηγικής, σε μια ιδιαίτερα δύσκολη διαδρομή, εξελίχθηκε ο διεθνής αγώνας ορεινής ποδηλασίας (mountain bike) «STIHL Kos Cup 2005», κατηγορίας D2, ο οποίος ολοκληρώθηκε χθες, στην Κω και διοργάνωσαν από κοινού το Επαρχείο Κω, ο Δήμος Δικαίου, ο κωακός Αθλητικός Ομιλος «Φιλίνος» και το «Protipo».

Ο Μάριος Αθανασιάδης (Bikin Cyprus International MTB team) είδε πρώτος την καρώ σημαία του τερματισμού στο 2ο ετάπ, αφού ολοκλήρωσε τα 25 χιλιόμετρα με χρόνο 1:13:23 και σε συνδυασμό με το 1:56:46, που είχε κάνει στην πρεμιέρα, κατέκτησε την πρώτη θέση του αγώνα, με συνολικό χρόνο 3:10:09.

Ο Κύπριος ποδηλάτης επέλεξε να κάνει την επίθεσή του στα τελευταία δύο χιλιόμετρα, όταν πέρασε τον Κώστα Συμελίδη (ΟΦΠ Ιωαννίνων), που εκείνη τη στιγμή ήταν δεύτερος. Στα τελευταία 800 μέτρα, με γρήγορο τρέξιμο, προσπέρασε και τον Μπιλάλ Αγκούλ και αναδείχθηκε νικητής.

Ο Τούρκος αθλητής, ο οποίος έχασε σημαντικό έδαφος εξαιτίας μιας πτώσης που είχε, περιορίστηκε στη δεύτερη θέση του ετάπ (1:13:00) και της γενικής, έχοντας συνολικό χρόνο 3:10:50. Στο τρίτο σκαλί του βάθρου ανέβηκε ο Κώστας Συμελίδης με 3:15:52. Ο Γιώργος Φάττας της εθνικής Κύπρου με 3:21:49 και οι Κιλίμ Γιαβούζ, Γιουνούς Γιετκίν της Εθνικής Τουρκίας, με 3:22:02 και 3:23:18, αντίστοιχα, συμπλήρωσαν την εξάδα και μοιράστηκαν τα έπαθλα των 9.000 ευρώ.

«Όλα πήγαν καλά. Τα είχα σχεδιάσει πριν την έναρξη του αγώνα. Στον τελευταίο γύρο τα έδωσα όλα. Προσπάθησα και κατάφερα να περάσω στη δεύτερη θέση. Όταν συνέβη αυτό, τα πράγματα έγιναν εύκολα», δήλωσε ικανοποιημένος ο Μάριος Αθανασιάδης.





«Πριν τους αγώνες δεν πίστευα ότι θα έφτανα μέχρι εδώ. Θα έλεγα ότι η τρίτη θέση στη συνολική κατάταξη είναι υπερβολή. Πάντως, την κατέκτησα χάρις στην απόδοσή μου στον σημερινό αγώνα, αφού χθες τα πήγα πολύ άσχημα. Η διοργάνωση είναι πολύ καλή και θα τρέξω και τον επόμενο χρόνο», είπε ο Κώστας Συμελίδης.

«Ήθελα την πρώτη θέση, αλλά ήμουν άτυχος, καθώς είχα μια πτώση στην άσφαλτο. Έχασα χρόνο και δυνάμεις. Πλέον, δεν αλλάζει τίποτα», τόνισε, από την πλευρά του, ο Μπιλάλ Αγκούλ.

Την αμέριστη συμπαράστασή τους στη διοργάνωση εξέφρασαν η έπαρχος του νησιού, Μαρία Κυπραίου και ο δήμαρχος Δικαίου, Βασίλης Χατζηγιακουμής. «Με τη διοργάνωση στέλνουμε το μήνυμα ότι η Κως δεν είναι ικανή μόνο να φροντίζει για τον τουρισμό της, αλλά και για τις αθλητικές δραστηριότητές της», υποστήριξε η κα Κυπραίου.

«Θεωρούμε υποχρέωσή μας να στηρίζουμε τη διοργάνωση. Πρώτον για την εδραίωση του αθλήματος στην Κω, που θεωρείται το νησί του ποδηλάτου, δεύτερον για να βοηθήσουμε αθλητές και κοινό να στραφεί προς τη φύση και τρίτον για να προβάλουμε τον όμορφο ορεινό όγκο του νησιού», συμπλήρωσε ο κ. Χατζηγιακουμής.

Μεθαύριο η εκδήλωση της «Νέας Εποχής»

Την Τετάρτη στις 8:30 μ.μ. θα γίνει οριστικά στο Γκραντ Οτέλ η εκδήλωση της «ΝΕΑΣ ΕΠΟΧΗΣ» για το Δωδεκανησιακό Ποδόσφαιρο.

Η παρουσία του Νίκου Γκάλη το βράδυ του Σαββάτου στη Ρόδο, ανέβαλε για μεθαύριο την εκδήλωση, στην οποία θα παρουσιαστεί η ομάδα των παραγόντων της «ΝΕΑΣ ΕΠΟΧΗΣ» που θα διεκδικήσει τις θέσεις των τακτικών και αναπληρωματικών μελών στις εκλογές της Ενωσης Ποδοσφαιρικών Σωματείων Δωδεκανήσου στις 11 Ιουνίου.

Επίσης, θα ανακοινωθεί το πρόγραμμα για «την ανάδειξη της ΕΠΣΔ, ενός πραγματικού φορέα ανάπτυξης και προόδου του πδοοσφαίρου», όπως αναφέρει η σχετική πρόσκληση.

Στην πρόσκληση αναφέρονται ονόματα υποψηφίων, που είναι:

- Για τα τακτικά μέλη:

Κάλλιστος Διακογεωργίου, Πασχάλης Γκογκίδης, Ακης Δημητριάδης, Σάββας Καλαθενός, Γιάννης Κάτρης, Μανόλης Κωτης, Μιχάλης Μπακαρής, Μιχάλης Περεζούς, Σταύρος Παναγιωτακόπουλος, Κώστας Παπαγεωργίου, Παρασκευάς Σάββενας, Αλέκος Σιδερής, Θεοδόσης Στεφανάκης και Γιώργος Τανίδης.

- Για τα αναπληρωματικά μέλη:

Νικήτας, Γιαννικουρής, Αλέξανδρος Καΐκης, Θεοδόσης Κυπραίος, Αγαπητός Πάλλας και Τρύφων Τσόπελας.

Κατά τη διάρκεια της παρουσίασης θα προβληθούν στιγμιότυπα από το «EURO 2004» ενώ θ' ακολουθήσει μπουφές.

ΕΠΙΜΕΛΗΤΗΡΙΟ ΔΩΔΕΚΑΝΗΣΟΥ

ΨΗΦΙΣΜΑ

Το Διοικητικό Συμβούλιο του Επιμελητηρίου Δωδεκανήσου εκφράζει την έντονη ανησυχία του και τη δυσαρέσκειά του για την τροπή που παίρνει το ενεργειακό πρόβλημα του νησιού της Ρόδου.

Το Επιμελητήριο Δωδεκανήσου εκφράζοντας τις παραγωγικές τάξεις της περιοχής μας, καλεί τους πάντες, σε τοπικό κυρίως επίπεδο αφού στο συγκεκριμένο ζήτημα από εδώ προέρχονται όλα τα δεινά, να αναλάβουν τις ευθύνες τους και να σταθούν στο ύψος των περιστάσεων.

Ουδείς δικαιούται να κλείνει τα μάτια του μπροστά στην επικείμενη καταστροφή της τοπικής οικονομίας που βρίσκεται προ των πυλών, εάν συνεχιστούν οι αδιέξοδες καταστάσεις που έφεραν το θέμα του ενεργειακού στο σημείο που είναι σήμερα.

Το Επιμελητήριο Δωδεκανήσου θεωρεί εκ των ουκ άνευ ότι θα πρέπει:

- να ξεκινήσουν άμεσα οι διαδικασίες κατασκευής του νέου εργοστασίου της ΔΕΗ στη Νότια Ρόδο, η λειτουργία του οποίου θα λύσει το ενεργειακό πρόβλημα του νησιού σε βάθος χρόνου.

- να ξεκινήσουν άμεσα οι διαδικασίες αναβάθμισης της παραγωγικής δυνατότητας του εργοστασίου της Σορωνής ώστε να αντιμετωπιστούν οι τωρινές ανάγκες που από τις επόμενες κιόλας μέρες θα είναι επιτακτικές, χωρίς να παραγνωρίζει ότι η προστασία της υγείας των κατοίκων του Δήμου Πεταλούδων και ειδικά του δημοτικού διαμερίσματος Θεολόγου, αποτελεί αγαθό που η πολιτεία οφείλει να διαφυλάξει παίρνοντας όλα τα προβλεπόμενα για το σκοπό αυτό μέτρα.

Αν τα παραπάνω δεν υλοποιηθούν άμεσα και με δεδομένες τις διακοπές ρεύματος που θα ακολουθήσουν, οι επιπτώσεις στην τοπική οικονομία θα είναι καταστροφικές, με ό,τι αυτό συνεπάγεται.

Ουδείς δικαιούται να εκμεταλλεύεται ή να «αξιοποιεί» το κρίσιμο αυτό ζήτημα για προσωπικές, μικροπολιτικές ή μικροπαραταξιακές σκοπιμότητες αφού παρόμοιες συμπεριφορές μας έχουν οδηγήσει στο σημείο που σήμερα βρικόμαστε.

Η ευημερία της τοπικής οικονομίας κρίνεται και όλοι θα πρέπει επιτέλους να αναλάβουν τις ευθύνες τους.

Το Διοικητικό Συμβούλιο εξουσιοδοτεί τη Διοικητική Επιτροπή να εξετάσει το θέμα κατάθεσης αίτησης άρσης των ασφαλιστικών μέτρων που έχουν επιβληθεί για την εγκατάσταση αεροστρόβιλου στο εργοστάσιο της Σορωνής.

ΑΠΟΦΟΙΤΗ

ιατρικής σχολής εξωτερικού με γνώση χρήσης Η/Υ και άριστη γνώση αγγλικών και ιταλικών ζητά ανάλογη εργασία ως γραμματέας σε ιατρείο. Τηλ. επικοινωνίας 6944 528677.

Επιστροφή των ξενιτεμένων στον Απόλλωνα Καλυθιών

Εκλεισαν Καβουσανάκης- Χατζηνικόλας και πιέσεις στην Α.Ε. Καπταβιάς για τον Τριπολίτη

Πρώτος στόχος της διοίκησης του Απόλλωνα είναι να επιστρέψουν στην ομάδα όλοι οι ποδοσφαιριστές που κατάγονται από τις Καλυθιές.

Το Σάββατο το βράδυ ο πρόεδρος Αθηνόδωρος Κωνσταντίνου και μέλη του Δ.Σ. συναντήθηκαν με ποδοσφαιριστές και τα αποτελέσματα ήταν θετικά. Συγκεκριμένα επετεύχθη η συμφωνία με τον αμυντικό Τάσο Καβουσανάκη και τον τερματοφύλακα Σταμάτη Χατζηνικόλα που πέρυσι αγωνίζονταν σε Ηρακλή Μαριτσών και ΑΕΡΑ Αφάντου αντίστοιχα.

Ωστόσο, μέσα στις επόμενες ημέρες θ' ακολουθήσουν συναντήσεις με τον Μιχάλη Κυριαζή και τον Βασίλη Λαζαρίδη, οι οποίοι δίνουν προτεραιότητα στις συζητήσεις τους με ΑΕΡΑ και Κλεάνθη, αντίστοιχα.

Αυτό όμως που φαίνεται ότι είναι διακαής πόθος των Απολλωνιστών και ιδιαίτερα του προέδρου της ομάδας είναι η απόκτηση του Ικαρου Τριπολίτη.

Σύμφωνα με έγκυρες πληροφορίες, η διοίκηση του Απόλλωνα είχε μια πρώτη συνάντηση με τον πρόεδρο της Καταβιάς Γιώργο Συμεωνίδη και ακολούθησε το «τετ - α - τετ» με τον Τριπολίτη όπου βρέθηκε φόρμουλα συνεργασίας.

Απομένει πλέον η εκ νέου συνάντηση των διοικήσεων των δύο ομάδων για να βρεθεί η χρυσή τομή συνεργασίας.

Στα πλάνα του Κλεάνθη κι ο Γιάννης Μακαρούνας

Το γεγονός ότι ο Κλεάνθης θα κάνει και φέτος πρωταθλητισμό δεν είναι κρυφό.

Ο πρόεδρος της ομάδας Σταμάτης Μαχλής και τα μέλη του διοικητικού συμβουλίου δεν στέκονται στην περυσινή προσπάθεια όπου ο στόχος για κάποιους λόγους δεν πραγματοποιήθηκε.

Ο σχεδιασμός της νέας χρονιάς έχει ήδη ξεκινήσει καθώς ο προπονητής Ανδρέας Σταύρου σε συνεργασία με τη διοίκηση ενισχύουν το ρόστερ με ποδοσφαιριστές που πραγματικά έχει ανάγκη η ομάδα.

Μετά τη συμφωνία που έγινε με Γεωργαλλή, Γαλανό και Σαββιδάκη οι υπεύθυνοι του Κλεάνθη έχουν στραφεί και προς την απόκτηση νεαρών ποδοσφαιριστών.

Σύμφωνα με έγκυρες πληροφορίες στα πλάνα τους βρίσκεται και ο δεκαεννιάχρονος μέσος Γιάννης Μακαρούνας του Απόλλωνα Απολλώνων. Ο νεαρός μέσος στο περυσινό πρωτάθλημα είχε 21 συμμετοχές που συνοδεύτηκαν με καλή απόδοση.

Τον νεαρό ποδοσφαιριστή διεκδικούν κι άλλες ομάδες, όμως τον πρώτο λόγο για την παραχώρησή του τον έχει η διοίκηση του Απόλλωνα.

Στο μεταξύ, μέσα στις επόμενες ημέρες, η διοίκηση περιμένει απάντηση στην πρόταση που έκανε στον Παντελή Αθανασίου για ανανέωση της συνεργασίας.

Στα πλάνα του Κλεάνθη βρίσκεται και ο Αγαπητός Αμπελάς αλλά στην ομάδα του Παραδεισίου τηρούν στάση αναμονής μέχρι να δουν τι θα κάνει ο ποδοσφαιριστής με τον Φοίβο καθώς η συνεργασία του τελειώνει τον Ιούνιο.

ΦΟΙΒΟΣ Ανανέωσαν τη συνεργασία τους Π. Δράκος και Ι. Χριστοδούλου

❑ Κοντά σε συμφωνία με τον Λευτέρη Δράκο που θα πάει στην Αθήνα για εξετάσεις με έξοδα της ομάδας

Με τρεις ποδοσφαιριστές της λεγόμενης "παλιάς φρουράς" του Φοίβου συναντήθηκε το Σάββατο το βράδυ η διοίκηση της ομάδας.

Από τη συζήτηση που έγινε προέκυψαν "καρποί" καθώς ο Πάρις Δράκος και ο Γιάννης Χριστοδούλου ανανέωσαν τη συνεργασία τους με την ομάδα. Και οι δύο ποδοσφαιριστές είναι στις επιλογές του προπονητή Άκη Δελαπόρτα καθώς κι ο Λευτέρης Δράκος του οποίου όμως η περίπτωση είναι διαφορετική. Όπως είναι γνωστό ο Λ. Δράκος ήταν από τους βασικούς παίκτες του Φοίβου στη μεσαία γραμμή μέχρι όμως την ημέρα που τραυματίστηκε.

Το πρόβλημα που αντιμετωπίζει ο έμπειρος παίκτης βρίσκεται στη μέση του.

Μέσα στο επόμενο διάστημα η διοίκηση του Φοίβου θα στείλει στην πρωτεύουσα με δικά της έξοδα τον υψηλόσωμο ποδοσφαιριστή προκειμένου να υποβληθεί σε εξειδικευμένες ιατρικές εξετάσεις για να διαπιστωθεί το μέγεθος του προβλήματος.

Το θέμα μετάβασης του Λ. Δράκου συζητήθηκε στην προχθεσινή συνάντηση που είχε ο ποδοσφαιριστής με τη διοίκηση καθώς και η ανανέωση της συνεργασίας των δύο πλευρών.

Η οριστική συμφωνία θα γίνει μετά την επιστροφή του παίκτη από την Αθήνα.

Μέσα στις επόμενες ημέρες η διοίκηση σκοπεύει να συναντηθεί και με άλλους ποδοσφαιριστές των οποίων η συνεργασία τους με τον Φοίβο έχει ολοκληρωθεί.

Σύμφωνα με πληροφορίες σειρά στις συζητήσεις με το διοικητικό συμβούλιο θα έχουν ο Αγαπητός Αμπελάς και ο τερματοφύλακας Τάκης Σταματίου.

Επίσης οι παράγοντες του Φοίβου περιμένουν μέσα στην εβδομάδα τον Παντελή Αθανασίου προκειμένου να οριστικοποιήσουν τη συνεργασία τους εφόσον ο έμπειρος μέσος δεν τα βρει με τον Κλεάνθη.

Νέα πρόσωπα στον Αστέρα Μασάρων

Με δύο νέα πρόσωπα ενισχύθηκε ο Αστέρας Μασάρων, στην προσπάθεια που θα κάνει για την επάνοδο του στην Α' Κατηγορία.

Πρόκειται για τον Γιώργο Θεοδοσίου που όπως και πέρσι έτσι και φέτος θα αγωνιστεί στον Αστέρα με μορφή δανεισμού από την ΠΑΕ Ρόδος.

Το άλλο πρόσωπο είναι ο Φώντας Μαννάκης που ανήκει στον Διαγόρα και θεωρείται αξιόλογο ταλέντο.

Ο προπονητής Μιχάλης Κυπριώτης προσδοκά να βοηθήσουν στα μέγιστα αυτοί οι παίκτες για να επιτευχθεί ο στόχος που θα θέσει ο Αστέρας τη νέα χρονιά.

Στο μεταξύ, δεν θα γίνουν εκλογές αφού η διοίκηση με πρόεδρο τον Στέφανο Τριαντενό έχει ακόμα ένα χρόνο θητεία, όμως στο τέλος αυτής της βδομάδας θα παρουσιαστούν κάποια νέα πρόσωπα θα μπουν στη διοίκηση της ομάδας.

Ο Αστέρας έχει παίξει τρία φιλικά, με επιτυχία μάλιστα, μετά τη λήξη του πρωταθλήματος.

Κέρδισε τους έφηβους της Ρόδου 9-3, ήρθε ισόπαλος 3-3 με την παιδική ομάδα του Δωριέα και κέρδισε 4-1 ομάδα επιλεκτων.

«Καταδικασμένος να πρω

Το ομολογεί ο Γιώργος Μόσχου, προπονητής της παιδικής ομάδας του Διαγόρα που κατέκτησε το κύπελλο της πρωταθλήτριας



Ο Γιώργος Μόσχου

Στην αρχή της ποδοσφαιρικής χρονιάς ήξερε ήδη ότι παρά το γεγονός ότι ο Διαγόρας είναι καταδικασμένος να πρωταγωνιστεί φέτος θα ήταν πολύ δύσκολα να επαναλάβει την κατάκτηση του παιδικού πρωταθλήματος, όπως και πέρσι, αφού η ομάδα μετά την αποχώρηση εφτά βασικών της στελεχών ήταν καινούργια, χωρίς την ανάλογη χημεία ανάμεσα στους παλιούς και τους νέους παίκτες της.

Με την έναρξη όμως του πρωταθλήματος και τη διεξαγωγή των πρώτων αγωνιστικών, η ομάδα του Γιώργου Μόσχου έδειξε προς έκπληξη των περισσότερων, πως ακόμη και αν στερέψει από ταλέντο θα έχει την καρδιά ενός πρωταθλητή. Τότε μάλιστα, όταν το ένα θετικό αποτέλεσμα διαδεχόταν το άλλο, η σκέψη ότι μπορούσε να στεφθεί πρωταθλήτρια, άρχισε εκ νέου να τριβελίζει τους περισσότερους διαγορίτες οι οποίοι άρχισαν να ελπίζουν σε κάποιο τίτλο.

Φτάνοντας όμως στα μισά του πρωταθλήματος αντιμετώπισαν μεγάλες δυσκολίες και στραβοπάτησαν και από πρώτοι έπεσαν στην τρίτη θέση της βαθμολογίας. Τα χαμόγελα στο «κυανέρυθρο» στρατόπεδο πάγωσαν και τότε ανέλαβε δράση ο «στρατηγός» Γιώργος Μόσχου, ο οποίος κατέστρωσε τα «επιτελικά» του σχέδια προκειμένου να επανέλθει η ομάδα στην πρώτη θέση του πρωταθλήματος.

Η τύχη που ως επί το πλείστον βοηθάει τους τολμηρούς ήταν ο μεγάλος συμπαραστάτης του Διαγόρα, με αποτέλεσμα η ομάδα του Γιώργου Μόσχου να καταλάβει προς το τέλος της κανονικής περιόδου, την πρώτη θέση του Α' ομίλου που οδηγούσε στα μπαράζ.

Αυτό ήταν το πρώτο μεγάλο βήμα και είχε γίνει με μεγάλη επιτυχία, βέβαια τώρα πλέον έμενε να γίνει το πιο καθοριστικό.

Τελικά ο Διαγόρας στέφθηκε πρωταθλητής ...και ο προπονητής του καμαρώνει για τα παιδιά του. Πολλοί δεν ξέρουν εάν ο «γηραιός» είναι ένας μύθος ή μια πραγματικότητα. Όσο όμως για τους παίκτες του παιδικού ένα είναι σίγουρο. Ζουν το δικό τους... «παραμύθι».

Ο προπονητής της ομάδας του Διαγόρα μιλάει για το σωματείο, τα παιδιά και το πρωτάθλημα, το οποίο κατέκτησε για άλλη μία χρονιά.

Συνέντευξη στη Μαρία Κολεζάκη

• Πριν λίγες ημέρες ο Διαγόρας πήρε το πρωτάθλημα. Τελικά τα παιδιά τα πήρατε στα μπουζούκια όπως σας είχαν ζητήσει;

- Όχι Μαρία, δεν τους πήραμε στα μπουζούκια γιατί θα μας «έκραζαν» γι' αυτή την κίνηση. Το να παίρνεις παιδιά 12, 13 και 14 χρονών στα μπουζούκια είναι κάπως υπερβολικό. Για την κατάκτηση του πρωταθλήματος, απλά, τους τάξαμε ένα τραπέζι που θα το κάνουμε σήμερα (Παρασκευή) με όλο το συμβούλιο παρών. Νομίζω ότι έτσι θα το χαρούν πιο πολύ. Αλλά εσείς όμως πώς το μάθατε;

• Από πληροφορίες που τελικά ήταν σωστές. Το γεγονός ότι σας ζήτησαν κάτι τέτοιο παιδιά 13-14 χρόνων υποδηλώνει κακή νοοτροπία;

- Νομίζω εδώ στη Ρόδο ναι. Τα παιδιά από μια ηλικία και μετά αρχίζουν και κάνουν άλλα όνειρα, τους απασχολούν και άλλα πράγματα. Δηλαδή πώς θα βγουν έξω να πάνε να διασκεδάσουν, πώς να πάνε για καφέ με τα κορίτσια τους, ενώ εμείς στις παλιές εποχές τις δικές μας, κοιμόμασταν από τις εννέα και δέκα το βράδυ και δεν πηγαίναμε πουθενά. Κάναμε ουσιαστικά ασκητική ζωή και έτσι βγήκαμε και καλοί ποδοσφαιριστές. Τώρα πλέον έχουν αλλάξει τα δεδομένα. Βλέπεις ένα πιτσιρίκι από τα 15 να έχει το δικό του μηχανάκι και στα 18 το αμάξι του. Αυτό πολλές φορές αποδεικνύεται κακό για το ποδόσφαιρο.

• Εκτός από αυτό το τραπέζι θα έχουν και κάποιο άλλο «δώρο» από τη διοίκηση για την κατάκτηση του πρωταθλήματος;

- Μα το μεγαλύτερο δώρο για τα παιδιά είναι η χαρά που πήραν με τη συμμετοχή τους στον τελικό και η κατάκτηση του κυπέλλου. Πήραν τα μετάλλιά τους και σίγουρα πρέπει να νιώθουν ικανοποιημένοι για το πολύ καλό ποδόσφαιρο που έπαιξαν και την ικανοποίηση που προσέφεραν στους ανθρώπους της διοίκησης που από την πρώτη στιγμή βρίσκονται στο πλάι τους.

Μια ακόμη ικανοποίησή τους θα είναι πως από τη νέα χρονιά θα έχουν πάλι ό,τι χρειάζεται για το νέο τους έργο, τσάντες, αθλητικό υλικό, τα πάντα.

Οργανωτικά η διοίκηση του Διαγόρα είναι αρκετά μπροστά, τα παιδιά έχουν τα πάντα, δεν τους λείπει τίποτα. Έχουν στη διάθεσή τους φόρμα προπονήσεως, φόρμα αγώνων, 2-3 διαφορετικές στολές, τσάντες και όλα καινούργια χρονιά με τη χρονιά.

• Άλλη μια χρονιά λοιπόν πρωτάθλημα, τελικά ο Διαγόρας έχει φτιάξει μια ομάδα ΣΤΑΘΕΡΗ ΔΥΝΑΜΗ στο παιδικό ποδόσφαιρο;

- Σίγουρα Μαρία έχει φτιάξει μια ομάδα σταθερή. Η ομάδα του παιδικού δεν ξεκίνησε τυχαία. Έχει και άλλα τμήματα υποδομής και υπάρχουν άνθρωποι πίσω από αυτά που τα στηρίζουν, όπως ο Λευτέρης Μαυρουδής, ο Γιάννης Μαλλιάκας και ο Σάσα Γιόνοβιτς οι οποίοι προπονούν τα τζούνιορ. Έπειτα αναλαμβάνω δράση εγώ, πηγαίνω στα 5 x 5 και επιλέγω τους καλύτερους οι οποίοι καταρτίζουν την παιδική ομάδα. Η σύσταση της παιδικής ομάδας λοιπόν, όπως καταλαβαίνεις, είναι μια συλλογική δουλειά που δε γίνεται από τη μια στιγμή στην άλλη και να σου πω κάτι· είναι προς τιμή του Διαγόρα που πληρώνει τόσους προπονητές την ίδια ώρα που άλλοι σύλλογοι παλεύουν για έναν. Σε σύνολο έχει έξι προπονητές. Επίσης δεν θα πρέπει να ξεχάσω τον κ. Κάζο ο οποίος είναι η ψυχή της ομάδας και βοηθάει πάντα το έργο μας.

• Πόσα πρωταθλήματα έχει πάρει το παιδικό τμήμα του Διαγόρα. Ποιες χρονιές;

- Το παιδικό έχει τώρα εδώ και 2-3 χρόνια που ξεκίνησε. Εμείς έχουμε πάρει δύο πρωταθλήματα και έχουμε παίξει και σε αρκετούς τελικούς, όχι μόνο στα πρωταθλήματα αλλά και στα τουρνουά του Πάσχα και των Χριστουγέννων που έχουν γίνει πλέον θεσμός. Χάσαμε μόνο το προπέρσινο πρωτάθλημα γιατί στον τελικό ηττηθήκαμε από τον Ήλιο με 1-0. Για να ακριβολογούμε τα έχουμε πάρει σχεδόν όλα. Φέτος, εκτός του πρωταθλήματος, πήραμε και το τουρνουά του Πάσχα ενώ των Χριστουγέννων το χάσαμε στον τελικό από τον Διαγόρα Βατίου. Γενικά είμαστε κάθε χρόνο σχεδόν μέσα σε όλους τους τελικούς. Κακά τα ψέματα, ο Διαγόρας είναι καταδικασμένος να πρωταγωνιστεί.

• Τελικά υπάρχει μυστικό για την επιτυχία; Αυτό είναι κάτι που δικαιούται να το απαντήσει ο προπονητής της πρωταθλήτριας ομάδας. Αν ναι ποιο είναι;

- Το μυστικό για την επιτυχία είναι η πολλή δουλειά, όχι μόνο από μένα ή από τα παιδιά, αλλά και από τους προπονητές των ακαδημιών. Η εμπειρία μου, όχι μόνο από το παιδικό αλλά και από το αντρικό πρωτάθλημα, μου δίδαξε ότι πρέπει να αναπτύξεις μια δυνατή σχέση. Ουσιαστικά δίνεις και παίρνεις. Εγώ προσωπικά έχω μια ιδιαίτερη σχέση με τα παιδιά. Αξίζει μόνο να σου πω ότι τώρα από την ομάδα αναχωρούν πέντε με έξι παίκτες λόγω ηλικίας και νομίζω ότι μου φεύγουν τα δικά μου παιδιά. Το λέω τώρα και στενοχωριέμαι γιατί αυτά τα έχω μαζί μου από «μωρά», δηλαδή εδώ και πέντε χρόνια τουλάχιστον. Χαίρομαι βέβαια που ανεβαίνουν κατηγορία κάνοντας ένα βήμα παραπάνω, ωστόσο στενοχωριέμαι που τα χάνω από το παιδικό.

• Ήταν αυτό το πρωτάθλημα το επιστέγασμα των κόπων μιας ολόκληρης χρονιάς;

- Για τα παιδιά ναι. Βέβαια και για μένα και το συνεργάτη μου και για το ίδιο το συμβούλιο. Πρέπει να αναφέρω ότι ο συνεργάτης μου είναι ο Βασίλης Λινάρδος ο οποίος με βοηθάει πάρα πολύ στο έργο μου αφιλοκερδώς. Είναι διαγορίτης και βρίσκεται πολύ κοντά στα ίδια τα παιδιά.

• Η αλήθεια πάντως είναι πως η διοίκηση του Διαγόρα δίνει μεγάλη βάση στα παιδικά και εφηβικά τμήματα. Μάλιστα, διορθώστε με εάν είμαι ανακριβής, αλλά είναι και από τις λίγες ομάδες της Ρόδου που έχουν υπεύθυνο για το παιδικό τμήμα. Σωστά;

- Όχι μόνο υπεύθυνο, αλλά αυτό που γίνεται με ικανοποιεί απόλυτα γιατί όλοι πλέον γνωρίζουν πως στον Διαγόρα γίνεται πολύ καλή δουλειά.

• Συζητώντας κάποια άλλη φορά μου είπατε πως παρά το γεγονός ότι γύρω στα 4-5 βασικά στελέχη της φετινής ομάδας αφήνουν το παιδικό πρωτάθλημα και μιλάω για τους Νικολέττο, Κλάψη, Καρπαθάκη και Μπάμπο, η ομάδα δεν θα αντιμετωπίσει πρόβλημα έμψυχου δυναμικού. Η πληθώρα των παικτών λύνει τα χέρια ενός προπονητή; Κατά ποίο ποσοστό;

- Όχι πέντε αλλά έξι παιδιά φεύγουν. Φεύγει ο Κλάψης, ο Καρπαθάκης, ο Νικολέττος, ο Μπάμπος, ο Σαρρής, ο Πεταυράκης. Έξι με επτά παίχτες φεύγουνε. Η παρατήρησή σου είναι σωστή γιατί πολλές ομάδες φέτος δε θα κατεβάσουν παιδικό, όπως είναι ο Ευαγόρας και κάποιες άλλες ομάδες. Μάλι-



Οι πρωταθλητές σ' αναμνηστική φωτογραφία

ταγωνιστεί ο Διαγόρας»

στα τα παιδιά του Ευαγόρα ήταν στο όριο ηλικίας και γι' αυτό κατά τη γνώμη μου, το γεγονός ότι δεν κατέκτησε μια εκ των δύο θέσεων στο πρωτάθλημα, παρά τη μεγάλη ηλικία των παιδιών, είναι αποτυχία. Εμείς αναπληρώνουμε τους παίκτες που φεύγουν με παιδιά από την ακαδημία, τα οποία είναι βέβαια μικρότερης ηλικίας. Ήδη έχω επισημάνει 4-5 παιδιά τα οποία θα μπορούσαν να γίνουν βασικοί παίχτες παρά το γεγονός ότι είναι του '94 - '95.

Όσο για το αν λύνει τα χέρια ενός προπονητή εγώ το θεωρώ δίκοπο μαχαίρι. Από τη μια λύνει τα χέρια και από την άλλη τον «κουράζει». Είναι θέμα πλέον του εκάστοτε προπονητή να μπει μέσα στην «ψυχολογία» του κάθε ποδοσφαιριστή και να σταθεί περισσότερο στα παιδιά που δεν παίζουν για να μη νιώσουν απογοήτευση. Ευτυχώς για μένα δεν αντιμετώπισα ποτέ κάποιο τέτοιο πρόβλημα, γιατί το τονίζω, είμαι σαν πατέρας τους. Για παράδειγμα, είχα τριάντα παίχτες και πάντα μετά από κάθε αγώνα τους μιλούσα για το παιχνίδι, πριν τους αγώνες τα έντυνα όλα και εάν το σκορ το επέτρεπε, άλλαζα στο ημίχρονο την εντεκάδα κατόπιν βέβαια συνεννοήσεως με τον άλλο προπονητή και τους διαιτητές, ενώ επιπλέον έκανα και αλλαγές.

• Σήμερα με τα μαθήματα να έχουν δυσκολέψει και τα φροντιστήρια να έχουν μπει στη ζωή των μαθητών τα παιδιά βρίσκουν το χρόνο να έρθουν στο γήπεδο και στις προπονήσεις;

- Αυτός είναι ένας πονοκέφαλος για τον κάθε προπονητή, όχι μόνο για μένα. Εμείς κάθε χρόνο ξεκινώντας την προετοιμασία και για την ακρίβεια πριν ένα μήνα κάνουμε μια συγκέντρωση και ρυθμίζουμε μια κοινή ώρα. Μια ώρα δηλαδή που να μπορούν τα περισσότερα παιδιά. Π.χ. από τα τριάντα να μπορούν τα εικοσιπέντε, μάλιστα πρέπει να σου τονίσω ότι αρκετές ομάδες δεν έκαναν προπονήσεις γιατί δεν μπορούσαν να μαζευτούν τα παιδιά. Εάν λοιπόν λόγω χρόνου τα παιδιά δεν μπορούσαν μια σταθερή ώρα τα χώριζα σε γκρουπ. Ενώ πολλές φορές γίνονταν προπονήσεις και υπό το φως των προβολέων.

• Το γεγονός ότι ο Διαγόρας είναι μια πολυνίκης ομάδα, με πολλά πρωταθλήματα στο ενεργητικό του παίζει ρόλο στην τελική επιλογή του παιδιού;

- Σίγουρα. Πραγματικά κάθε χρόνο γίνεται ο χαμός στις εγγραφές. Υπάρχουν πολλά παιδιά και από άλλα σωματεία που θέλουν να έρθουν στον Διαγόρα. Φέτος πάλι ήρθαν παίχτες από άλλες ομάδες να κάνουν προπόνηση μαζί μας και αναγκάστηκα να τους διώξω για να μην υπάρξει πρόβλημα με τον προπονητή τους και την ομάδα τους. Το κορυφαίο βέβαια είναι όταν ήρθε παιδί και μου είπε ότι θα βάλει το δικηγόρο του (γέλια) για να πάρει το δελτίο του από την ομάδα στην οποία ανήκει προκειμένου να έρθει στο Διαγόρα. Φαντάσου απ' αυτό το γεγονός τι θα έλεγε καθημερινά στους γονείς του.

• Ας γυρίσουμε στο πρωτάθλημα. Φέτος η ομάδα είχε σκαμπανεβάσματα στο βαθμολογικό πίνακα –ενδιαφέρον πρωτάθλημα για μας απ' έξω και αγωνία για εσάς- είχατε να αντιμετωπίσετε τρεις εξίσου καλές ομάδες και η πρόκριση των δύο πρώτων κρίθηκε κυριολεκτικά τις τελευταίες αγωνιστικές. Εσείς που το ζούσατε με όλη την αγωνία σας πόσο το ευχαριστηθήκατε;

- Εκτός από τις τρεις εξίσου καλές ομάδες είχαμε φέτος να αντιμετωπίσουμε και τη Νίκη καθώς και τη Ρόδο που ήταν εξίσου καλές. Ήταν το καλύτερο πρωτάθλημα, γιατί μέχρι το τέλος δεν ήξερε καμία ομάδα την τελική κατάταξη στην κανονική διάρκεια. Τέσσερις ομάδες διεκδικούσαν επί ίσοις όροις τις δύο πρώτες θέσεις, με 25% ποσοστό η καθεμιά. Αν εμείς λοιπόν περπατούσαμε στο τέλος του πρωταθλήματος τότε θα χάναμε την ευκαιρία να βρεθούμε στα μπαράζ.

Εκείνη λοιπόν τη χρονική στιγμή, παρά το γεγονός ότι ο Διαγόρας είναι καταδικασμένος να πρωταγωνιστεί, φρόντισα να αποβάλω το άγχος από τους παίχτες για να μη γυρίσει «μπούμερανγκ» στην ομάδα.

Όσον αφορά το αν το ευχαριστήθηκα, αυτό είναι το μόνο σίγουρο αφού το πρωτάθλημα ήταν το καλύτερο απ' όλα όσα συμμετείχα.

• Το γεγονός ότι το φετινό πρωτάθλημα ήταν ανταγωνιστικό κάνει ακόμη πιο σπουδαία την επιτυχία σας;

- Σίγουρα. Είχε έξι ομάδες που ήταν αρκετά καλές και νομίζω ότι δίκαια πήραμε το πρωτάθλημα. Αυτό αναγνωρίστηκε από όλους και μεις το απολαύσαμε δεόντως.

• Κάποια στιγμή κατά τη διάρκεια του πρωταθλήματος, ο Διαγόρας έπεσε, αν θυμάμαι καλά, στην τρίτη θέση του βαθμολογικού πίνακα. Τότε πέρασε από το μυαλό σας ότι μπορεί να μην εξασφαλίζατε μια θέση στην αρχική δυάδα κατά τη διάρκεια της κανονικής φάσης του πρωταθλήματος;

- Ήταν η αρχή και η ομάδα ήθελε χρόνο. Είχαμε νέα παιδιά που έπρεπε να δέσουν με το υπόλοιπο σύνολο γεγονός που ήταν φύσει αδύνατον να γίνει γρήγορα. Όσο γι' αυτό που ρωτάς σίγουρα μας πέρασε από το μυαλό γιατί οι άλλες ομάδες δεν έχαναν εύκολα βαθμούς. Τελικά καθίσαμε, τα βάλαμε κάτω και υπολογίσαμε με ποιο τρόπο θα μπορούσαμε να καλύψουμε το χαμένο βαθμολογικό έδαφος και έπειτα άρχισε η αντεπίθεση. Καλύψαμε τη διαφορά που μας χώριζε από την κορυφή χωρίς καμία απώλεια στους βαθμούς και εκμεταλλευθήκαμε την απώλεια των υπόλοιπων αντίπαλων...

• Συγχωρήστε με αν κάνω λάθος, αλλά ο Διαγόρας ήταν μακράν η καλύτερη ομάδα όσον αφορά στην επίθεση. Θεωρείτε την ομάδα σας επιθετική;

- Ναι σίγουρα. Αν θυμάμαι καλά φτάσαμε σχεδόν στα 75 γκολ και χωρίς ίχνος έπαρσης σου λέω ότι μπορούσαμε να πετύχουμε και παραπάνω και να φτάσουμε άνετα στα εκατό, όμως δεν είχαμε μόνο καλή επίθεση, αλλά και άμυνα. Είχαμε τα λιγότερα τέρματα όσον αφορά στην άμυνά μας.

• Όσον αφορά στα παιδιά που φεύγουν από το παιδικό πρωτάθλημα με προορισμό το εφηβικό. Θα μπορέσουν να προσαρμοστούν αμέσως στο εφηβικό εάν σκεφτεί κανείς ότι το νέο πρωτάθλημα απαιτεί περισσότερη δύναμη και έχει παράλληλα μεγαλύτερο βαθμό δυσκολίας;

- Όπως σου είπα και πριν αυτά τα παιδιά τα έχω μαζί μου από 10 χρονών και ξέρουν πλέον που να σταθούνε, σε ποια θέση μπορούν να παίξουν, τους έχω μεγάλη εμιστοσύνη και νομίζω ότι θα προσαρμοστούν πάρα πολύ εύκολα. Μάλιστα θεωρώ πως μπορούν να κάνουν και καριέρα στο προσεχές μέλλον. Είναι κατά τη γνώμη μου πάρα πολύ καλοί ποδοσφαιριστές. Μάλιστα πρέπει να σου τονίσω ότι πέρσι έχασα κάποια παιχνίδια του εφηβικού, φέτος όμως θα τα παρακολουθήσω όλα, άλλωστε στην ομάδα θα βρίσκονται 15 παιδιά μου.

• Αυτή τη στιγμή έχουν τελειώσει οι προπονήσεις της ομάδας;

- Ναι έχουν τελειώσει πλέον.

• Και πότε ξεκινάνε οι νέες;

- Από τον Αύγουστο περίπου.

• Ας περάσουμε και σ' εσάς. Πόσα χρόνια είστε προπονητής παιδικού;

- Είμαι περίπου πέντε χρόνια. Είναι μεγάλη τιμή για μένα που βρίσκομαι σ' αυτό το σωματείο, ξεκίνησα σαν ποδοσφαιριστής από δω. Κι εγώ βγήκα από τις υποδομές της ομάδας, είμαι γέννημα-θρέμμα διαγορίτης γι' αυτό και τον αγαπάω και τον πονάω αυτό το σύλλογο.

• Εάν λοιπόν σας έλεγαν να επιλέξετε ανάμεσα στην τωρινή σας θέση και τη θέση ενός προπονητή σε αντρική ομάδα τι θα επιλέγατε;

- Μαρία δε στο κρύβω ότι τον καιρό που μου έγινε η πρόταση από τον Διαγόρα είχα και προτάσεις από αντρικές ομάδες, όμως επέλεξα να προσφέρω στο Διαγόρα ό,τι μπορώ και από οποία θέση και αν μου δινόταν.

• Ένα σύντομο βιογραφικό. Από ποιες ομάδες περάσατε;

- Ξεκίνησα το 1970 όταν η ομάδα του Διαγόρα ήταν διαλυμένη. Μάλιστα θυμάμαι ότι με μαζέψανε από μια αλάνα. Ξεκινήσαμε από γ' τοπική και κάθε χρόνο παίρναμε το πρωτάθλημα. Είχαμε κάνει ένα σπουδαίο ρεκόρ που καμία άλλη ομάδα για τα δεδομένα εκείνης της εποχής δεν το κατάφερε.

Παίξαμε περιφερειακό και χρονιά με τη χρονιά παίρναμε πρωτάθλημα και ανεβαίναμε συνεχώς μέχρι που φτάσαμε Β' Εθνική. Τότε ήμουν 16,5 χρονών και κατάφερα να παίξω και στα τριάντα οχτώ παιχνίδια. Έπειτα πέσαμε κατηγορία και καταφέραμε να ξανανεβούμε στη Β' Εθνική. Όταν όμως μετά από κόπους καταφέραμε να ανεβούμε Α' Εθνική εγώ κουρασμένος πια και έχοντας να φροντίσω την οικογένειά μου εγκατέλειψα τα μεγάλα σαλόνια και αφοσιώθηκα στο τοπικό. Έπαιξα στον Ακουσίλαο και πέρασα πάρα πολύ καλά εκεί, έπειτα πήγα στον Διγενή, στον Ορφέα τον οποίο μάλιστα τον ανέλαβα και σαν προπονητής μόλις κρέμασα τα ποδοσφαιρικά μου παπούτσια. Μετά τον Ορφέα σειρά είχαν οι πάγκοι του Κλεάνθη, του Διγενή, του Ακουσιλάου, της Ασπίδας Σαλάκου και τώρα το παιδικό του Διαγόρα.

• Τι σας χαρακτηρίζει σαν προπονητή;

- Οι καλές σχέσεις και οι ισορροπίες που κρατούσα και κρατάω μέσα στην ομάδα από τους παίχτες μεταξύ τους και ανάμεσα σ' αυτούς και σε μένα. Υπήρξαν παίχτες που είχαν μικρό χρόνο συμμετοχής και άλλοι που δεν έπαιξαν καθόλου. Ποτέ όμως δεν είπαν ότι ήταν παραμελημένοι, ακόμα και σήμερα που συναντιόμαστε, δεν έχει γίνει ποτέ λόγος για κάτι τέτοιο.

• Μειονεκτήματα έχετε;

- Από τεχνικής άποψης δεν μπορώ να εκφέρω άποψη, το αφήνω αυτό να το κρίνουν άλλοι. Από θέμα χαρακτήρα έχω, είμαι πολύ ευαίσθητος και αυτό για το χώρο του ποδοσφαίρου σίγουρα δεν είναι καλό. Πολλές φορές δεν μπορώ να κοιμηθώ τα βράδια, όταν ξέρω ότι στενοχώρησα κάποιον παίχτη μου.

• Στο Διαγόρα πόσο καιρό είστε;

- Συνολικά σαν παίχτης και προπονητής είμαι 21 χρόνια, μια ολόκληρη ζωή. Πρέπει να ευχαριστήσω την οικογένεια του Διαγόρα γιατί με έβαλε υπάλληλο σε τράπεζα και από κει ζω πλέον την οικογένειά μου και πρέπει να τονίσω ότι αυτό δεν θα το ξεχάσω ποτέ.

• Η δουλειά του προπονητή σε ένα τέτοιο σωματείο είναι πιο εύκολη απ' ό,τι σε κάποιο άλλο; Και οι ευθύνες αλλάζουν αυτομάτως;

- Οι ευθύνες για τον προπονητή ενός σωματείου, όπως ο Διαγόρας, είναι μεγάλες. Τα πράγματα πλέον αλλάζουν, πρέπει να λειτουργείς άψογα, να δουλεύεις με την ακρίβεια ρολογιού και το κυριότερο να είσαι συνεπής στις υποχρεώσεις που έχεις αναλάβει. Ο Διαγόρας σε εμπιστεύτηκε και εσύ απλά πρέπει να τον τιμήσεις με τη δουλειά σου.

• Και τη νέα χρονιά θα είστε στον πάγκο του Διαγόρα;

- Ναι, νομίζω ναι. Εάν και είναι πολύ νωρίς ακόμη για να σου πω.

• Κλείνοντας, εάν σας έλεγαν να βάλετε έναν τίτλο στη φετινή πορεία της ομάδας, ποιος θα ήταν αυτός;

- Τα συγχαρητήρια στα παιδιά...



Ενημερώνουμε την αξιότιμη πελατεία μας ότι η γνωστή ταβέρνα
"Σάντα Μαρία"
στο Νιοχώρι άνοιξε και σας περιμένει με τις γνωστές σας γεύσεις στην ελληνική παραδοσιακή κουζίνα
Ι. Καζούλη 29 (Σάντα Μαρία) • ΡΟΔΟΣ
ΤΗΛ.: 22410 - 35116

ΕΛΛΗΝΙΚΗ ΔΗΜΟΚΡΑΤΙΑ
ΠΕΡΙΦΕΡΕΙΑ ΝΟΤΙΟΥ ΑΙΓΑΙΟΥ
ΔΗΜΟΣ ΡΟΔΙΩΝ
Δ/ΝΣΗ: ΠΟΛΕΟΔΟΜΙΑΣ
ΤΜΗΜΑ: ΠΟΛ/ΚΟΥ ΣΧΕΔΙΑΣΜΟΥ & ΠΡΟΣΤΑΣΙΑΣ ΠΕΡΙΒ/ΝΤΟΣ

Ρόδος 13/5/2005
Αριθμ. Πρωτ.:2219/05 οικ.

ΑΝΑΚΟΙΝΩΣΗ

ΘΕΜΑ: Καθαίρεση υπερβάσεων στα περίπτερα της πόλης της Ρόδου

Σε συνέχεια της σύσκεψης που έγινε πριν το Πάσχα στο Δήμο με τη συμμετοχή όλων των εμπλεκομένων φορέων: του Δήμου, των περιπτερούχων και των εμπόρων, κατά την οποία συζητήθηκε το θέμα των περιπτέρων της πόλης, αποφασίσθηκε να αποξηλωθούν μέχρι τέλος του μήνα Μαΐου όλες οι υπερβάσεις στα περίπτερα που ξεπερνούν τα 7 τ.μ. που καθόρισε ως ανώτατο όριο το Δημοτικό Συμβούλιο με την απόφαση 734/95 και να περιορισθούν τα ψυγεία παγωτού και αναψυκτικών στα νόμιμα.

Κατόπιν τούτου και στα πλαίσια εύρυθμης λειτουργίας της πόλης αλλά και της αισθητικής της αναβάθμισης, καλούμε τους περιπτερούχους της πόλης να συμμορφωθούν με τα παραπάνω γιατί διαφορετικά ο Δήμος Ροδίων θα υποχρεωθεί πέραν της επιβολής των προστίμων, να κινήσει και διαδικασίες αφαίρεσης της αδείας περιπτέρου.

Ο Αντιδήμαρχος Δ. Ροδίων
ΗΡΑΚΛΕΙΔΗΣ ΑΡΙΣΤΟΤΕΛΗΣ



Νέα BMW X3 2 lt Turbo Diesel από 44.750 €. Αλλάξτε περιβάλλον.



Αλλάξτε συνήθειες. Με ένα γνήσιο Sports Activity Vehicle που σας προσφέρει απόλυτη οδηγική απόλαυση και ασφάλεια σε οποιοδήποτε δρόμο, είτε μέσα στην πόλη, είτε μακριά από αυτή. Αλλάξτε εποχή. Εκμεταλλευτείτε την καινοτομία που σας προσφέρει το xDrive. Το έξυπνο σύστημα τετρακίνησης που σας επιτρέπει να αξιοποιείτε πλήρως την ισχύ και τη δυναμική του αυτοκινήτου και να κερδίζετε αισθητά σε πρόσφυση σε κάθε οδόστρωμα. Αλλάξτε ταχύτητα. Οι δυναμικοί κινητήρες σε συνδυασμό με το χαμηλό βάρος, τις εξελιγμένες αναρτήσεις και το σπορ κράτημα κάνουν την BMW X3 ένα όχημα που αλλάζει τα δεδομένα.

Δείτε την στο φιλικό περιβάλλον της Rodos Car AE.

Για περισσότερες πληροφορίες τηλεφωνήστε στο (22410) 64169.

X3 2.0 lt Diesel. Ειδικές Εκλομλές CO2- συνδιασμένος κύκλος (gr/χλμ) 243 - Κατανάλωση καυσίμου- αστικός κύκλος (Λίτρα/100χλμ) 12,1 - Κατανάλωση καυσίμου-υιεραστικός κύκλος (Λίτρα/100 χλμ) 7,3 - Κατανάλωση καυσίμου-συνδυασμένος κύκλος (Λίτρα/100χλμ) 9,1

ΤΟΥΡΙΣΤΙΚΑΙ ΕΠΙΧΕΙΡΗΣΕΙΣ ΑΠΟΛΛΩΝ ΑΝΩΝΥΜΟΣ ΕΤΑΙΡΕΙΑ

Μ.Α.Ε 12106/80/Β/86/69

ΙΣΟΛΟΓΙΣΜΟΣ 31ης ΔΕΚΕΜΒΡΙΟΥ 2004 - 32η ΕΤΑΙΡΙΚΗ ΧΡΗΣΗ (1 ΙΑΝΟΥΑΡΙΟΥ - 31 ΔΕΚΕΜΒΡΙΟΥ 2004)

ΕΝΕΡΓΗΤΙΚΟ	Ποσά κλειόμενης χρήσεως 2004 ΕΥΡΩ Αξία Κτήσ.	Αποσβέσ.	Αναπ. Αξία	Ποσά προηγούμενης χρήσεως 2003 ΕΥΡΩ Αξία Κτήσ.	Αποσβέσ.	Αναπ. Αξία
Γ. ΠΑΓΙΟ ΕΝΕΡΓΗΤΙΚΟ						
ΙΙ. Ενσώματες ακινητοποιήσεις						
1. Γήπεδα - Οικόπεδα	4.035.216,43	0,00	4.035.216,43	4.035.216,43	0,00	4.035.216,43
3. Κτίρια και τεχνικά έργα	6.424.930,10	4.660.853,35	1.764.076,75	6.224.933,90	4.498.092,21	1.726.841,69
4. Μηχανήματα - Τεχνικές εγκαταστάσεις και λοιπός μηχαν. εξοπλισμός	708.578,11	614.515,86	94.062,25	694.454,35	573.352,46	121.101,89
5. Μεταφορικά μέσα	62.792,26	45.661,82	17.130,44	67.722,56	46.854,57	20.867,99
6. Επιπλα και λοιπός εξοπλισμός	2.146.920,18	1.821.520,13	325.400,05	2.071.490,21	1.599.639,94	471.850,27
7. Ακινητοπ/σεις υπό εκτέλεση και προκαταβολές	114.801,00	0,00	114.801,00	0,00	0,00	0,00
Σύνολο ακινητοποιήσεων (ΓΙΙ)	13.493.238,08	7.142.551,16	6.350.686,92	13.093.817,45	6.717.939,18	6.375.878,27
ΙΙΙ. Συμμετοχές και άλλες μακροπρόθεσμες χρηματοοικονομικές απαιτήσεις						
7. Λοιπές μακροπρόθεσμες απαιτήσεις			1.079,73			1.079,73
Σύνολο πάγιου ενεργητικού (ΓΙΙ+ΓΙΙΙ)			6.351.766,65			6.376.958,00
Δ. ΚΥΚΛΟΦΟΡΟΥΝ ΕΝΕΡΓΗΤΙΚΟ						
Ι. Αποθέματα						
1. Εμπορεύματα			39.057,71			35.110,75
4. Πρώτες και βοηθητικές ύλες - Αναλώσιμα υλικά - Ανταλλακτ. και είδη συσκευασ.			61.232,65			59.801,76
			100.290,36			94.912,51
ΙΙ. Απαιτήσεις						
1. Πελάτες	131.057,96			108.345,17		
Μείον: Προβλέψεις	0,00	131.057,96		44.449,08	63.896,09	
3α. Επιταγές εισπρακτέες		53.616,10			61.922,37	
11. Χρεώστες διάφοροι		100.961,09			88.171,22	
12.Λογαρ. διαχειρίσεως προκαταβολών και πιστώσεων		293,48			293,48	
		285.928,63			214.283,16	
ΙΙΙ. Χρεώγραφα						
1. Μετοχές	110.857,31			110.857,31		
Μείον: Προβλέψεις για υποτιμήσεις	50.051,15	60.806,16		50.051,15	60.806,16	
3. Λοιπά χρεώγραφα		5.869,41			5.869,41	
		66.675,57			66.675,57	
IV. Διαθέσιμα						
1. Ταμείο		26.654,55			15.584,45	
3. Καταθέσεις Οψεως και Προθεσμίας		99.053,82			68.402,59	
		125.708,37			83.987,04	
Σύνολο Κυκλοφ. Ενεργητ. (ΔΙ+ΔΙΙ+ΔΙΙΙ+ΔΙV)		578.602,93			459.858,28	
Ε. ΜΕΤΑΒΑΤΙΚΟΙ ΛΟΓΑΡ. ΕΝΕΡΓΗΤΙΚΟΥ						
1. Εξοδα επόμενων χρήσεων		18.841,02			18.656,34	
ΓΕΝΙΚΟ ΣΥΝΟΛΟ ΕΝΕΡΓΗΤΙΚΟΥ (Γ+Δ+Ε)		6.949.210,60			6.855.472,62	
ΛΟΓΑΡΙΑΣΜΟΙ ΤΑΞΕΩΣ ΧΡΕΩΣΤΙΚΟΙ						
4. Λοιποί λογαριασμοί τάξεως		34.847,39			34.847,39	

ΠΑΘΗΤΙΚΟ	Ποσά κλειόμ. χρήσ. 2004 ΕΥΡΩ	Ποσά προηγ. χρήσ. 2003 ΕΥΡΩ
Α. ΙΔΙΑ ΚΕΦΑΛΑΙΑ		
Ι. Κεφάλαιο μετοχικό (400.000 μετοχές των 5,87 Ευρώ)		
1. Καταβλημένο	2.348.000,00	2.348.000,00
ΙΙΙ. Διαφορές αναπροσαρμογής - Επιχορηγήσεις επενδύσεων		
1. Διαφορές από αναπροσαρμογή αξίας συμμετοχών και χρεωγράφων	73.542,19	73.542,19
2. Διαφορές από αναπροσαρμογή αξίας λοιπών περιουσιακών στοιχείων	6.985,31	6.985,31
	80.527,50	80.527,50
IV. Αποθεματικά κεφάλαια		
1. Τακτικό αποθεματικό	288.297,30	278.297,30
4. Εκτακτα αποθεματικά	35.259,77	34.358,27
5. Αφορολόγητα αποθεματικά ειδικών διατάξεων νόμων	2.923.885,83	2.923.885,83
	3.247.442,90	3.236.541,40
Σύνολο ιδίων κεφαλαίων (ΑΙ+ΑΙΙΙ+ΑΙV)	5.675.970,40	5.665.068,90
Γ. ΥΠΟΧΡΕΩΣΕΙΣ		
Ι. Μακροπρόθεσμες υποχρεώσεις		
2. Δάνεια τραπεζών	0,00	89.615,67
ΙΙ. Βραχυπρόθεσμες υποχρεώσεις		
1. Προμηθευτές	45.301,91	73.765,17
2α. Επιταγές πληρωτέες	443.946,48	324.761,74
3. Τράπεζες λ/βραχυπρ. υποχρεώσεων	200.833,54	100.000,00
4. Προκαταβολές Πελατών	35.789,62	24.568,77
5. Υποχρεώσεις από φόρους - τέλη	154.007,15	110.146,69
6. Ασφαλιστικοί Οργανισμοί	84.081,68	83.807,39
7. Μακροπρόθεσμες υποχρεώσεις πληρωτέες στην επόμενη χρήση	85.357,40	167.697,52
10. Μερίσματα πληρωτέα	193.000,00	135.000,00
11. Πιστωτές διάφοροι	13.396,44	13.356,44
	1.255.714,22	1.033.103,72
Σύνολο υποχρεώσεων (ΓΙ+ΓΙΙ)	1.255.714,22	1.122.719,39
Δ. ΜΕΤΑΒΑΤΙΚΟΙ ΛΟΓ. ΠΑΘΗΤΙΚΟΥ		
2. Εξοδα χρήσεως δουλευμένα	17.525,98	67.684,33
ΓΕΝΙΚΟ ΣΥΝΟΛΟ ΠΑΘΗΤΙΚΟΥ (Α+Γ+Δ)	6.949.210,60	6.855.472,62
ΛΟΓΑΡΙΑΣΜΟΙ ΤΑΞΕΩΣ ΠΙΣΤΩΤΙΚΟΙ		
4. Λοιποί λογαριασμοί τάξεως	34.847,39	34.847,39

ΚΑΤΑΣΤΑΣΗ ΛΟΓΑΡΙΑΣΜΟΥ ΑΠΟΤΕΛΕΣΜΑΤΩΝ ΧΡΗΣΕΩΣ
31ης ΔΕΚΕΜΒΡΙΟΥ 2004 (1 ΙΑΝΟΥΑΡΙΟΥ - 31 ΔΕΚΕΜΒΡΙΟΥ 2004)

		Ποσά κλειόμ. χρήσ. 2004 ΕΥΡΩ		Ποσά προηγ. χρήσ. 2003 ΕΥΡΩ
Ι. Αποτελέσματα εκμεταλλεύσεως				
Κύκλος εργασιών (πωλήσεις)		4.097.578,76		4.261.772,73
Μείον: Κόστος πωλήσεων		3.275.177,88		3.354.206,92
Μικτά Αποτελέσματα (κέρδη) εκμεταλλεύσεως		822.400,88		907.565,81
Πλέον: Αλλα έσοδα εκμεταλλεύσεως		1.599,00		1.545,00
Σύνολο		823.999,88		909.110,81
Μείον: 1. Εξοδα διοικητικής λειτουργίας	453.784,25		469.956,89	
3. Εξοδα λειτουργίας διαθέσεως	30.858,48	484.642,73	100.242,32	570.199,21
Μερικά αποτελέσματα (κέρδη) εκμεταλλεύσεως		339.357,15		338.911,60
ΠΛΕΟΝ: 2. Εσοδα χρεωγράφων	262,40		256,00	
4. Πιστωτικοί τόκοι και συναφή έσοδα	744,26		126,95	
	1.006,66		382,95	
Μείον: 3. Χρεωστικοί τόκοι & συναφή έξοδα	31.820,98	-30.814,32	82.440,24	-82.057,29
Ολικά αποτελέσματα (κέρδη) εκμεταλλεύσεως		308.542,83		256.854,31
ΙΙ. ΠΛΕΟΝ: Εκτακτα αποτελέσματα				
2. Εκτακτα κέρδη	250,80		200,00	
Μείον: 1. Εκτακτα και ανόργανα έξοδα	0,00	250,80	6.178,94	-5.978,94
Οργανικά και έκτακτα αποτελέσματα (κέρδη)		308.793,63		250.875,37
Μείον: Σύνολο αποσβέσεων πάγιων στοιχείων	429.542,28		425.032,21	
Μείον: Οι από αυτές ενσωμ/νες στο λειτ/κό κόστος	429.542,28	0,00	425.032,21	0,00
ΚΑΘΑΡΑ ΑΠΟΤΕΛ/ΤΑ (κέρδη) ΧΡΗΣΕΩΣ προ φόρων		308.793,63		250.875,37

ΠΙΝΑΚΑΣ ΔΙΑΘΕΣΕΩΣ ΑΠΟΤΕΛΕΣΜΑΤΩΝ

	Ποσά κλειόμ. χρήσ. 2004 ΕΥΡΩ	Ποσά προηγ. χρήσ. 2003 ΕΥΡΩ
Καθαρά αποτελέσματα (κέρδη) χρήσεως	308.793,63	250.875,37
Μείον: Διαφορά φορολογικού ελέγχου προηγουμένων χρήσεων	10.268,00	0,00
Πλέον: Φορολογηθ. προβλ. επισφ. πελατών προηγ. χρήσεων προς διάθεση (άρθρο 9, Ν. 3296/2004)	33.336,81	0,00
Σύνολο	331.862,44	250.875,37
Μείον: 1. Φόρος εισοδήματος	108.338,24	87.930,70
2. Λοιποί μη ενσωμ. στο λειτ. κόστος φόροι	10.622,70	10.070,30
Κέρδη προς διάθεση	212.901,50	152.874,37
Η διάθεση των κερδών γίνεται ως εξής:		
1. Τακτικό αποθεματικό	10.000,00	8.000,00
2. Πρώτο μέρισμα	193.000,00	135.000,00
5. Εκτακτο αποθεματικό	901,50	0,00
6. Αφορολόγητα αποθεματικά		
6β. Αποθεμ/κά από αφορολόγητα έσοδα	0,00	29,94
6ε. Αποθεματικό ν. 2601/1998	0,00	844,43
7. Αμοιβές μελών Διοικητικού Συμβουλίου	9.000,00	9.000,00
	212.901,50	152.874,37

ΣΗΜΕΙΩΣΗ:
Η τελευταία αναπροσαρμογή της αξίας των ακινήτων της εταιρείας έγινε στη χρήση 1996, βάσει του Ν. 2065/1992 (στη χρήση 2004 δεν χρειάστηκε να γίνει αναπροσαρμογή).

Ρόδος, 20 Μαρτίου 2005

Ο Πρόεδρος του Δ.Σ.	Ο Διευθύνων Σύμβουλος	Ο Προϊστάμενος του Λογιστηρίου
ΓΕΩΡΓΙΟΣ Λ. ΓΕΩΡΓΑΣ	ΒΑΣΙΛΕΙΟΣ Η. ΜΗΝΑΪΔΗΣ	ΑΓΑΠΗΤΟΣ ΕΜΜ. ΠΑΠΟΥΡΔΑΝΟΣ

ΠΙΣΤΟΠΟΙΗΤΙΚΟ ΕΛΕΓΧΟΥ ΟΡΚΩΤΟΥ ΕΛΕΓΚΤΗ - ΛΟΓΙΣΤΗ

Προς τους κ.κ. Μετόχους της Ανώνυμης Εταιρείας "ΤΟΥΡΙΣΤΙΚΑΙ ΕΠΙΧΕΙΡΗΣΕΙΣ ΑΠΟΛΛΩΝ ΑΝΩΝΥΜΟΣ ΕΤΑΙΡΕΙΑ"

Ελέγξαμε τις ανωτέρω Οικονομικές Καταστάσεις καθώς και το σχετικό Προσάρτημα της Ανώνυμης Εταιρείας "ΤΟΥΡΙΣΤΙΚΑΙ ΕΠΙΧΕΙΡΗΣΕΙΣ ΑΠΟΛΛΩΝ ΑΝΩΝΥΜΟΣ ΕΤΑΙΡΕΙΑ" της εταιρικής χρήσεως που έληξε την 31η Δεκεμβρίου 2004. Ο έλεγχός μας έγινε σύμφωνα με τις διατάξεις του άρθρου 37 του Κ. Ν. 2190/1920 "περί Ανωνύμων Εταιρειών" και τις ελεγκτικές διαδικασίες που κρίναμε κατάλληλες, βάσει των αρχών και κανόνων ελεγκτικής που ακολουθεί το Σώμα Ορκωτών Ελεγκτών - Λογιστών και που είναι σύμφωνοι με τις βασικές αρχές των Διεθνών Ελεγκτικών Προτύπων. Τέθηκαν στη διάθεσή μας τα βιβλία και στοιχεία που τήρησε η εταιρεία και μας δόθηκαν οι αναγκαίες για τον έλεγχο πληροφορίες και επεξηγήσεις που ζητήσαμε. Η εταιρεία εφάρμοσε ορθά το Ελληνικό Γενικό Λογιστικό Σχέδιο. Δεν τροποποιήθηκε η μέθοδος απογραφής σε σχέση με την προηγούμενη χρήση. Επαληθεύσαμε τη συμφωνία του περιεχομένου της Εκθέσεως Διαχειρίσεως του Διοικητικού Συμβουλίου προς την Τακτική Γενική Συνέλευση των Μετόχων, με τις σχετικές Οικονομικές Καταστάσεις. Το Προσάρτημα περιλαμβάνει τις πληροφορίες που προβλέπονται από την παράγρ. 1 του άρθρου 43α του Κ. Ν. 2190/1920. Από τον παραπάνω έλεγχό μας προέκυψαν τα εξής: 1) Η εταιρεία δεν έχει σχηματίσει, σε βάρος των αποτελεσμάτων, όπως και κατά την προηγούμενη χρήση, πρόβλεψη αποζημιώσεως λόγω εξόδου από την υπηρεσία του προσωπικού, με βάση τη γνωμοδότηση αριθ. 205/1988 της Ολομέλειας των Νομικών Συμβούλων της Διοικήσεως και το άρθρο 10 του Ν. 2065/1992, επειδή δεν υπήρχε κανένας από το προσωπικό της που να θεμελιώνει δικαίωμα συνταξιοδοτήσεως μέχρι το τέλος της επόμενης χρήσεως. Κατά τη γνώμη μας, το ύψος της προβλέψεως για αποζημίωση του προσωπικού λόγω εξόδου από την υπηρεσία για συνταξιοδότηση πρέπει να αφορά όλο το προσωπικό της εταιρείας, ανεξάρτητα από το χρόνο θεμελιώσεως δικαιώματος συνταξιοδοτήσεως. Αν σχηματιζόταν η πρόβλεψη αυτή, θα ανερχόταν σε ευρώ 586 χιλ. περίπου, από τα οποία ευρώ 512 χιλ. περίπου αφορούν τις προηγούμενες χρήσεις. 2) Δεν σχηματίστηκε συμπληρωματική πρόβλεψη για υποτίμηση των χρεωγράφων της εταιρείας κατά ευρώ 54.500, με ισόποση επιβάρυνση των αποτελεσμάτων της χρήσεως. 3) Η εταιρεία έχει ελεγχθεί φορολογικώς μέχρι και τη χρήση 2002 και συνεπώς, οι φορολογικές υποχρεώσεις της έχουν καταστεί οριστικές μέχρι και τη χρήση αυτή. Κατά τη γνώμη μας, οι ανωτέρω Οικονομικές Καταστάσεις, οι οποίες προκύπτουν από τα βιβλία και στοιχεία της εταιρείας, απεικονίζουν μαζί με το Προσάρτημα, αφού ληφθούν υπόψη οι παραπάνω σημειώσεις μας, την περιουσιακή διάρθρωση και τη οικονομική θέση της εταιρείας κατά την 31η Δεκεμβρίου 2004, καθώς και τα αποτελέσματα της χρήσεως που έληξε αυτή την ημερομηνία, βάσει των σχετικών διατάξεων που ισχύουν και λογιστικών αρχών, οι οποίες έχουν γίνει γενικά παραδεκτές και δεν διαφέρουν από εκείνες που η εταιρεία εφάρμοσε στην προηγούμενη χρήση.

Ρόδος, 04 Απριλίου 2005
Ο Ορκωτός Ελεγκτής - Λογιστής
ΙΩΑΝΝΗΣ Γ. ΑΝΑΣΤΑΣΙΑΔΗΣ
Α.Μ. Σ.Ο.Ε.Λ.: 10141
ΑΞΩΝ ΟΡΚΩΤΟΙ ΕΛΕΓΚΤΕΣ Ε.Π.Ε.

Ηλεκτρονική Στοιχειοθεσία & Δημοσιεύσεις Ισολογισμών «Η ΔΡΑΣΙΣ», Τηλ. 63.790 - 64.393 - 64.200 κ. Μαριά

Ξενοδοχειακές - Τουριστικές και Εμπορικές Επιχειρήσεις ΠΑΡΑΔΕΙΣΟΣ ΚΑΡΠΑΘΟΥ Α.Ε. "ΥΠΟ ΕΚΚΑΘΑΡΙΣΗ"

ΑΡ.Μ.Α.Ε 18269/80/Β//88/140 ΙΣΟΛΟΓ. ΕΝΑΡΞΗΣ ΕΚΚΑΘΑΡΙΣΗΣ 31ης ΔΕΚ. 2004 - 16η ΕΤΑΙΡ. ΧΡΗΣΗ (1 ΙΑΝΟΥΑΡ. - 31 ΔΕΚΕΜΒΡ. 2004)

ΕΝΕΡΓΗΤΙΚΟ	Ποσά κλειομ. χρήσ. 2004	Ποσά προηγ. χρήσ. 2003
Β. ΕΞΟΔΑ ΕΓΚΑΤΑΣΤΑΣΕΩΣ		
1. Εξοδα Ιδρύσεως και Α' Εγκατ.	39.902,95	37.401,32
Γ. ΠΑΓΙΟ ΕΝΕΡΓΗΤΙΚΟ		
ΙΙ. Ενσώματες ακινητοποιήσεις:		
1. Γήπεδα - Οικόπεδα	82.829,05	82.829,05
3. Κτίρια υπό εκτέλεση	63.553,20	63.553,20
Σύνολο Ακινητοποιήσεων (ΓΙΙ)	146.382,25	146.382,25
Δ. ΚΥΚΛ/ΡΟΥΝ ΕΝΕΡΓΗΤΙΚΟ		
ΙΙ. Απαιτήσεις:		
9. Απαιτ. έναντι Ελλ. Δημοσ.-ΦΠΑ	2.346,99	2.261,85
IV. Διαθέσιμα		
1. Ταμείο	536,70	401,40
Σύνολο Κυκλοφ. Ενεργητ. (ΔΙΙ+ΔΙV)	2.883,69	2.663,25
Γεν. Σύνολο Ενεργητικού (Β+Γ+Δ)	189.168,89	186.446,82

ΠΑΘΗΤΙΚΟ	Ποσά κλειομ. χρήσ. 2004	Ποσά προηγ. χρήσ. 2003
Α. ΙΔΙΑ ΚΕΦΑΛΑΙΑ		
Ι. Κεφάλαιο Μετοχικό		
1. Καταβεβλημένο	135.659,00	135.659,00
ΙΙΙ. Διαφορές αναπροσ/γής - Επιχορηγήσεις Επενδύσεων:		
3. Επιχορηγήσεις Ν. 1262/82	3.526,18	8.804,11
VI. Ποσά προορισμένα για αύξηση κεφαλαίου:		
1. Καταθέσεις μετόχων	49.866,31	41.866,31
Σύνολο ιδίων κεφαλαίων	189.051,49	186.329,42
Γ. ΥΠΟΧΡΕΩΣΕΙΣ		
ΙΙ. Βραχυπρόθεσμες Υποχρεώσεις:		
5. Υποχρεώσ. από φόρους-τέλη	117,40	117,40
Σύνολο Υποχρεώσεων (ΓΙΙ)	117,40	117,40
Γενικό Σύνολο Παθητικού (Α+Γ)	189.168,89	186.446,82

ΣΗΜ: 1) Δεν παρατίθεται κατάσταση λογ/σμού αποτελ/των χρήσεως, γιατί το ξενοδοχείο ευρίσκεται στο στάδιο της κατασκευής.
2) Εναρξη εκκαθάρισης της εταιρείας από 1/1/2004 (Πρακτικό Γ.Σ. της 4/9/2003).

Κάρπαθος 28/2/2005

Οι Εκκαθαριστές
ΧΑΡΟΚΟΠΟΣ ΙΩΑΝΝΗΣ ΛΥΚΟΣ ΓΕΩΡΓΙΟΣ

Ηλεκτρονική Στοιχειοθεσία & Δημοσιεύσεις Ισολογισμών «Η ΔΡΑΣΙΣ», Τηλ. 63.790 - 64.393 - 64.200 κ. Μαριά

ΕΜΠΟΡΙΚΗ - ΕΙΣΑΓΩΓΙΚΗ ΜΠΟΝΗΣ Ε.Π.Ε.

ΙΣΟΛΟΓΙΣΜΟΣ 31ης ΔΕΚΕΜΒΡΙΟΥ 2004 - 7η ΕΤΑΙΡΙΚΗ ΧΡΗΣΗ (1 ΙΑΝΟΥΑΡΙΟΥ - 31 ΔΕΚΕΜΒΡΙΟΥ 2004)

ΕΝΕΡΓΗΤΙΚΟ	Ποσά κλειομένης χρήσεως 2004 Αξία Κτήσ.	Αποσβέσ.	Αναπ. Αξία
Γ. ΠΑΓΙΟ ΕΝΕΡΓΗΤΙΚΟ			
ΙΙ. Ενσώματες ακινητοποιήσεις:			
3. Κτίρια και Τεχνικά Εργα	150.664,81	80.763,19	69.901,62
4. Μηχ/τα - Τεχνικές Εγκαταστ. και λοιπός μηχαν. εξοπλισμός	7.008,11	2.633,30	4.374,81
5. Μεταφορικά Μέσα	102.680,16	69.514,00	33.166,16
6. Επιπλα και λοιπός Εξοπλισμός	85.647,70	59.852,89	25.794,81
Σύνολο Ακινητοποιήσεων (ΓΙΙ)	346.000,78	212.763,38	133.237,40
ΙΙΙ. Συμμ/χές & άλλες μακροπρόθ. χρηματοοικονομικές απαιτήσεις:			
7. Λοιπές μακροπρόθεσμες απαιτήσεις			410,86
Σύνολο Παγίου Ενεργητικού (ΓΙΙ+ΓΙΙΙ)			133.648,26
Δ. ΚΥΚΛΟΦΟΡΟΥΝ ΕΝΕΡΓΗΤΙΚΟ			
Ι. Αποθέματα:			
1. Εμπορεύματα			141.295,50
ΙΙ. Απαιτήσεις:			
1. Πελάτες			-6.085,58
10. Αξιόγραφα εισπρακτέα			93.342,82
11. Χρεώστες διάφοροι			8.885,37
			96.142,61
IV. Διαθέσιμα			
1. Ταμείο			295.675,21
Σύνολο Κυκλοφ. Ενεργητ. (ΔΙ+ΔΙΙ+ΔΙV)			533.113,32
Γενικό Σύνολο Ενεργητικού (Γ+Δ)			666.761,58
ΛΟΓΑΡΙΑΣΜΟΙ ΤΑΞΕΩΣ ΧΡΕΩΣΤΙΚΟΙ			
Ενδοκοινοτικές αποκτήσεις (Χ)			254.590,58

ΠΑΘΗΤΙΚΟ	Ποσά κλειομ. χρήσ. 2004
Α. ΙΔΙΑ ΚΕΦΑΛΑΙΑ	
Ι. Κεφάλαιο Εταιρικό	72.000,00
IV. Αποθεματικά κεφάλαια:	
1. Τακτικό αποθεματικό	5.993,65
5. Αφορολ. αποθεμ. Ν. 3220/04	26.605,52
V. Αποτελέσματα εις νέο:	
Υπόλοιπο κερδών χρήσεως είς νέο	32.116,67
Σύνολο ιδίων κεφαλαίων	136.715,84
Β. ΠΡΟΒΛΕΨΕΙΣ ΓΙΑ ΚΙΝΔΥΝΟΥΣ ΚΑΙ ΕΞΟΔΑ	
2. Προβλέψεις επισφ. απαιτήσεων	13.300,00
Γ. ΥΠΟΧΡΕΩΣΕΙΣ	
Ι. Μακροπρόθεσμες Υποχρεώσεις:	
2. Δάνεια Τραπεζών	47,16
ΙΙ. Βραχυπρόθεσμες Υποχρεώσεις:	
1. Προμηθευτές	144.920,52
3. Τράπεζες λ/βραχ. υποχρεώσ.	315.445,40
5. Υποχρεώσεις από φόρους-τέλη	50.593,80
6. Ασφαλιστικοί οργανισμοί	5.738,86
	516.698,58
Σύνολο Υποχρεώσεων (ΓΙ+ΓΙΙ)	516.745,74
Γενικό Σύνολο Παθητικού (Α+Β+Γ)	666.761,58
ΛΟΓΑΡΙΑΣΜΟΙ ΤΑΞΕΩΣ ΠΙΣΤΩΤΙΚΟΙ	
Ενδοκοινοτικές αποκτήσεις (Π)	254.590,58

ΚΑΤΑΣΤΑΣΗ ΛΟΓΑΡΙΑΣΜΟΥ ΑΠΟΤΕΛΕΣΜΑΤΩΝ ΧΡΗΣΕΩΣ
31ης ΔΕΚΕΜΒΡΙΟΥ 2004 (1 ΙΑΝΟΥΑΡΙΟΥ - 31 ΔΕΚΕΜΒΡΙΟΥ 2004)

		Ποσά κλειομ. χρήσ. 2004
Ι. ΑΠΟΤΕΛΕΣΜΑΤΑ ΕΚΜΕΤΑΛΛΕΥΣΕΩΣ		
Κύκλος εργασιών (πωλήσεις)		1.033.390,03
Μείον: Κόστος πωλήσεων		509.288,35
Μικτά Αποτελ/τα (κέρδη) Εκμεταλλεύσεως		524.101,68
Μείον: 1. Οργανικά έξοδα	354.557,51	
2. Εξοδα διοικητικής λειτουργίας	6.000,00	
3. Εξοδα λειτουργίας διαθέσεως.	25.439,08	
4. Χρηματοοικονομικά έξοδα	29.251,66	415.248,25
Ολικά αποτελ/τα (κέρδη) Εκμεταλλεύσεως		108.853,43
Μείον: Εκτακτα και ανόργανα έξοδα		26.503,00
Οργανικά και έκτακτα αποτελέσματα (κέρδη)		82.350,43
Μείον: Σύνολο αποσβέσεων πάγιων στοιχείων	68.165,60	
Πλέον: Οι από αυτές ενσωμ. στο λειτ. κόστος	68.165,60	0,00
ΚΑΘΑΡΑ ΑΠΟΤΕΛ/ΤΑ (κέρδη) ΧΡΗΣΕΩΣ ΠΡΟ ΦΟΡΩΝ		82.350,43

ΠΙΝΑΚΑΣ ΔΙΑΘΕΣΕΩΣ ΑΠΟΤΕΛΕΣΜΑΤΩΝ

	Ποσά κλειομ. χρήσ. 2004
Καθαρά αποτελ/τα (κέρδη) χρήσεως	82.350,43
Μείον: 1. Φόρος εισοδήματος	19.510,72
Κέρδη προς διάθεση	62.839,71
Η διάθεση των κερδών γίνεται ως εξής:	
1. Τακτικό αποθεματικό	4.117,52
5. Αφορολ. αποθεμ. Ν. 3220/04	26.605,52
8. κέρδη εις νέο	32.116,67
	62.839,71

Ο Διαχειριστής
ΝΙΚΟΛΑΟΣ ΜΠΟΝΗΣ

Ο Προϊστάμενος του Λογιστηρίου
ΠΑΝΤΕΛΗΣ ΓΕΩΡΓΑΚΗΣ
ΑΡ. ΑΔΕΙΑΣ Α' ΤΑΞΗΣ 5091

Ηλεκτρονική Στοιχειοθεσία & Δημοσιεύσεις Ισολογισμών «Η ΔΡΑΣΙΣ», Τηλ. 63.790 - 64.393 - 64.200 κ. Μαριά

Ξενοδοχειακές - Τουριστικές - Εμπορικές Επιχειρήσεις ΤΣΙΚΚΗ Ε.Π.Ε.

ΙΣΟΛΟΓΙΣΜΟΣ 31ης ΔΕΚΕΜΒΡΙΟΥ 2004 - 19η ΕΤΑΙΡΙΚΗ ΧΡΗΣΗ (1 ΙΑΝΟΥΑΡΙΟΥ - 31 ΔΕΚΕΜΒΡΙΟΥ 2004)

ΕΝΕΡΓΗΤΙΚΟ	Ποσά κλειομένης χρήσεως 2004 Αξία Κτήσ.	Αποσβέσ.	Αναπ. Αξία
Γ. ΠΑΓΙΟ ΕΝΕΡΓΗΤΙΚΟ			
Ι. Ασώματες Ακινητοποιήσεις	10.433,72	8.711,63	1.722,09
ΙΙ. Ενσώματες ακινητοποιήσεις:			
1. Γήπεδα - Οικόπεδα	190.141,75	0,00	190.141,75
2. Κτίρια και Τεχνικά Εργα	495.856,67	219.082,93	276.773,74
4. Μηχανήματα - Τεχνικές Εγκατ. και λοιπός μηχαν. εξοπλισμός	38.337,83	16.947,43	21.390,40
5. Μεταφορικά Μέσα	11.188,90	9.845,47	1.343,43
6. Επιπλα και λοιπός Εξοπλ.	302.654,33	169.498,61	133.155,72
	1.038.179,48	415.374,44	622.805,04
Σύνολο Ακινητοποιήσεων (ΓΙ+ΓΙΙ)	1.048.613,20	424.086,07	624.527,13
Δ. ΚΥΚΛΟΦ. ΕΝΕΡΓΗΤΙΚΟ			
Ι. Αποθέματα:			
1. Εμπορεύματα			2.048,91
ΙΙ. Απαιτήσεις:			
11. Χρεώστες διάφοροι			1.893,68
12. Λογ. Διαχειρ. Ελλην. Δημόσιο			46.934,84
			48.828,52
IV. Διαθέσιμα			
1. Ταμείο			27.259,76
Σύνολο Κυκλοφορούντος Ενεργητικού			78.137,19
Γενικό Σύνολο Ενεργητικού (Γ+Δ)			702.664,32

ΠΑΘΗΤΙΚΟ	Ποσά κλειομ. χρήσ. 2004
Α. ΙΔΙΑ ΚΕΦΑΛΑΙΑ	
Ι. Κεφάλαιο Εταιρικό	
1. Καταβεβλημένο	385.000,00
ΙΙΙ. Διαφορές αναπρ/γής:	
2. Διαφορές από αναπρ/γή αξίας λοιπών περιουσιακών στοιχείων	29.504,76
3. Επιχορηγήσεις Ν. 1262/82	76.304,11
V. Αποτελέσματα εις νέο:	
Υπόλοιπο ζημιών χρήσεως εις νέο	-53.574,63
Υπόλοιπο ζημιών προηγ. χρήσεων	-15.457,66
Σύνολο ιδίων κεφαλαίων	421.776,58
Γ. ΥΠΟΧΡΕΩΣΕΙΣ	
Ι. Μακροπρόθεσμες Υποχρεώσεις:	
2. Δάνεια τραπεζών	132.590,19
ΙΙ. Βραχυπρόθεσμες Υποχρεώσεις:	
11. Πιστωτές Διάφοροι	148.297,55
Σύνολο Υποχρεώσεων (ΓΙ+ΓΙΙ)	280.887,74
Γενικό Σύνολο Παθητικού (Α+Γ)	702.664,32

ΚΑΤΑΣΤΑΣΗ ΛΟΓΑΡΙΑΣΜΟΥ ΑΠΟΤΕΛΕΣΜΑΤΩΝ ΧΡΗΣΕΩΣ
31ης ΔΕΚΕΜΒΡΙΟΥ 2004 (1 ΙΑΝΟΥΑΡΙΟΥ - 31 ΔΕΚΕΜΒΡΙΟΥ 2004)

	Ποσά κλειομ. χρήσ. 2004
Ι. ΑΠΟΤΕΛΕΣΜΑΤΑ ΕΚΜΕΤΑΛΛΕΥΣΕΩΣ	
Κύκλος εργασιών (πωλήσεις)	135.091,76
Μείον: Κόστος πωλήσεων	157.677,49
Μικτά Αποτελέσματα (ζημιές) Εκμεταλλεύσεως	-22.585,73
Μείον: Σύνολο αποσβέσεων πάγιων στοιχείων	30.988,90
ΚΑΘΑΡΑ ΑΠΟΤΕΛΕΣΜΑΤΑ (ζημιές) ΧΡΗΣΕΩΣ	-53.574,63

Ο Διαχειριστής
Ν. Δ. ΤΣΙΚΚΗΣ
ΑΡ. ΑΔΕΙΑΣ 26198 Α' ΤΑΞΗΣ

Ηλεκτρονική Στοιχειοθεσία & Δημοσιεύσεις Ισολογισμών «Η ΔΡΑΣΙΣ», Τηλ. 63.790 - 64.393 - 64.200 κ. Μαριά

ΡΟΔΟΝ Ε.Π.Ε.

ΙΣΟΛΟΓΙΣΜΟΣ 31ης ΔΕΚΕΜΒΡΙΟΥ 2004 - 15η ΕΤΑΙΡΙΚΗ ΧΡΗΣΗ (1 ΙΑΝΟΥΑΡΙΟΥ - 31 ΔΕΚΕΜΒΡΙΟΥ 2004)

ΕΝΕΡΓΗΤΙΚΟ	Ποσά κλειομένης χρήσεως 2004 Αξία Κτήσ.	Αποσβέσ.	Αναπ. Αξία
Β. ΕΞΟΔΑ ΕΓΚΑΤΑΣΤΑΣΕΩΣ	151,59	33,68	117,91
Γ. ΠΑΓΙΟ ΕΝΕΡΓΗΤΙΚΟ			
ΙΙ. Ενσώματες ακινητοποιήσεις	112.265,41	92.108,57	20.156,84
ΙΙΙ. Συμ/χές & άλλες μακρ/σμες χρημ/κες απαιτήσεις	73,37	0,00	73,37
	112.338,78	92.108,57	20.230,21
Δ. ΚΥΚΛΟΦ. ΕΝΕΡΓΗΤΙΚΟ			
Ι. Αποθέματα			371.620,00
ΙΙ. Απαιτήσεις			11.469,62
IV. Διαθέσιμα			1.605,14
Σύνολο Κυκλοφορούντος Ενεργητικού			384.694,76
Γενικό Σύνολο Ενεργητικού (Β+Γ+Δ)			405.042,88

ΠΑΘΗΤΙΚΟ	Ποσά κλειομ. χρήσ. 2004
Α. ΙΔΙΑ ΚΕΦΑΛΑΙΑ	
Ι. Κεφάλαιο Εταιρικό	17.608,21
V. Αποτελέσματα εις νέο:	
Διαφορές φορολ. ελέγχου	-3.974,00
Υπόλοιπο ζημιών προηγ. χρήσ.	-186.811,37
Σύνολο Ιδίων Κεφαλαίων	-173.177,16
Γ. Υποχρεώσεις	
ΙΙ. Βραχυπρόθεσμες υποχρεώσεις	459.071,10
Δ. Μεταβ. Λογ. Παθητικού	119.148,94
Γενικό Σύνολο Παθητικού (Α+Γ+Δ)	405.042,88

ΣΗΜΕΙΩΣΗ: Δεν υφίσταται "Κατάσταση λογαριασμού αποτελεσμάτων χρήσεως" διότι η εταιρεία ειναι σε αδράνεια

Ο Διαχειριστής
ΑΝΤΩΝΙΟΣ ΔΗΜ. ΑΓΙΑΚΑΤΣΙΚΑΣ

Ο Λογιστής
ΣΤΑΥΡΟΣ Γ. ΜΥΡΓΙΑΝΝΗΣ

Ηλεκτρονική Στοιχειοθεσία & Δημοσιεύσεις Ισολογισμών «Η ΔΡΑΣΙΣ», Τηλ. 63.790 - 64.393 - 64.200 κ. Μαριά

ΠΥΡΟΠΡΟΣΤΑΣΙΑ ΡΟΔΟΥ Ε.Π.Ε.

ΙΣΟΛΟΓΙΣΜΟΣ 31ης ΔΕΚΕΜΒΡΙΟΥ 2004 - 4η ΕΤΑΙΡΙΚΗ ΧΡΗΣΗ (1 ΙΑΝΟΥΑΡΙΟΥ - 31 ΔΕΚΕΜΒΡΙΟΥ 2004)

ΕΝΕΡΓΗΤΙΚΟ	Ποσά κλειομένης χρήσεως 2004 Αξία Κτήσ.	Αποσβέσ.	Αναπ. Αξία
Β. ΕΞΟΔΑ ΕΓΚΑΤΑΣΤΑΣΕΩΣ			
1. Εξοδα Ιδρύσεως & Α' Εγκατ.	1.947,60	1.947,47	0,13
Γ. ΠΑΓΙΟ ΕΝΕΡΓΗΤΙΚΟ			
ΙΙ. Ενσώματες ακινητοποιήσεις:			
1. Γήπεδα - Οικόπεδα	29.006,60	0,00	29.006,60
3. Κτίρια και Τεχνικά Εργα	224.458,10	40.536,57	183.921,53
4. Μηχαν/τα - Τεχνικές Εγκαταστ. και λοιπός μηχαν. εξοπλισμός	36.015,68	18.007,84	18.007,84
5. Μεταφορικά Μέσα	13.228,23	7.275,53	5.952,70
6. Επιπλα και λοιπός Εξοπλισμός	24.845,18	14.216,85	10.628,33
Σύνολο Ακινητοποιήσεων (ΓΙΙ)	327.553,79	80.036,79	247.517,00
ΙΙΙ. Συμμετ. & άλλες μακροπρόθ. χρηματοοικονομικές απαιτήσεις:			
7. Λοιπές μακροπρόθεσμες απαιτήσεις			352,16
Σύνολο Παγίου Ενεργητικού (ΓΙΙ+ΓΙΙΙ)			247.869,16
Δ. ΚΥΚΛΟΦΟΡΟΥΝ ΕΝΕΡΓΗΤΙΚΟ			
Ι. Αποθέματα:			
1. Εμπορεύματα			20.365,18
ΙΙ. Απαιτήσεις:			
1. Πελάτες			129.286,76
7. Απαιτήσεις κατά οργάνων διοικήσεως			7.291,77
			136.578,53
IV. Διαθέσιμα			
1. Ταμείο			12.798,51
Σύνολο Κυκλοφ. Ενεργητ. (ΔΙ+ΔΙΙ+ΔΙV)			169.742,22
Γενικό Σύνολο Ενεργητικού (Β+Γ+Δ)			417.611,51

ΠΑΘΗΤΙΚΟ	Ποσά κλειομ. χρήσ. 2004
Α. ΙΔΙΑ ΚΕΦΑΛΑΙΑ	
Ι. Κεφάλαιο Εταιρικό	
1. Καταβλημένο	190.755,69
ΙΙΙ. Διαφορές αναπροσαρμογής:	
2. Διαφορές από αναπροσαρμογή αξίας λοιπών περιουσιακών στοιχείων	58.126,25
IV. Αποθεματικά κεφάλαια:	
1. Τακτικό αποθεματικό	6.339,16
Σύνολο ιδίων κεφαλαίων	255.221,10
Γ. ΥΠΟΧΡΕΩΣΕΙΣ	
Ι. Μακροπρόθεσμες Υποχρεώσεις:	
2. Δάνεια Τραπεζών	63.863,02
ΙΙ. Βραχυπρόθεσμες Υποχρεώσεις:	
1. Προμηθευτές	62.556,16
3. Τράπεζες λ/βραχ. υποχρεώσεων	12.690,04
5. Υποχρεώσεις από φόρους-τέλη	4.758,49
6. Ασφαλιστικοί Οργανισμοί	2.232,57
11. Πιστωτές Διάφοροι	16.290,13
	98.527,39
Σύνολο Υποχρεώσεων (ΓΙ+ΓΙΙ)	162.390,41
Γενικό Σύνολο Παθητικού (Α+Γ)	417.611,51

ΣΗΜΕΙΩΣΗ: Εγινε αναπρ/γή της αξίας των ακινήτων της εταιρείας σύμφωνα με το Ν. 2065/92 και Ν. 3296/04 την 31.12.2004.

ΚΑΤΑΣΤΑΣΗ ΛΟΓΑΡΙΑΣΜΟΥ ΑΠΟΤΕΛΕΣΜΑΤΩΝ ΧΡΗΣΕΩΣ
31ης ΔΕΚΕΜΒΡΙΟΥ 2004 (1 ΙΑΝΟΥΑΡΙΟΥ - 31 ΔΕΚΕΜΒΡΙΟΥ 2004)

		Ποσά κλειομ. χρήσ. 2004
Ι. ΑΠΟΤΕΛΕΣΜΑΤΑ ΕΚΜΕΤΑΛΛΕΥΣΕΩΣ		
Κύκλος εργασιών (πωλήσεις)		306.345,11
Μείον: Κόστος πωλήσεων		129.866,97
Μικτά Αποτελέσματα (κέρδη) Εκμεταλλεύσεως		176.478,14
Μείον: 3. Εξοδα λειτουργίας διαθέσεως		129.543,32
Μερικά αποτελέσματα (κέρδη) Εκμεταλλεύσεως		46.934,82
Μείον: 3. Χρεωστικοί τόκοι και συναφή έξοδα		11.451,28
Ολικά αποτελέσματα (κέρδη) εκμεταλλεύσεως		35.483,54
Μείον: Σύνολο αποσβέσεων πάγιων στοιχείων		22.901,00
ΚΑΘΑΡΑ ΑΠΟΤΕΛΕΣΜΑΤΑ (κέρδη) ΧΡΗΣΕΩΣ προ φόρων		12.582,54

ΠΙΝΑΚΑΣ ΔΙΑΘΕΣΕΩΣ ΑΠΟΤΕΛΕΣΜΑΤΩΝ

	Ποσά κλειομ. χρήσ. 2004
Καθαρά αποτελ. (κέρδη) χρήσεως	12.582,54
Σύνολο	12.582,54
Μείον: 1. Φόρος εισοδήματος	4.490,29
Κέρδη προς διάθεση	8.092,25
Η διάθ. των κερδών γίνεται ως εξής:	
1. Τακτικό αποθεματικό	629,13
2α. Διανομή κερδών σε εταίρους	7.463,12
	8.092,25

Η Διαχειρίστρια
ΔΕΣΠΟΙΝΑ ΧΑΤΖΗΜΙΧΑΗΛ

Ο Λογιστής
ΠΡΟΔΡΟΜΟΣ ΤΣΑΓΚΑΡΗΣ
ΑΡ. ΑΔΕΙΑΣ Α' ΤΑΞΗΣ 000046

Ηλεκτρονική Στοιχειοθεσία & Δημοσιεύσεις Ισολογισμών «Η ΔΡΑΣΙΣ», Τηλ. 63.790 - 64.393 - 64.200 κ. Μαριά

ΔΗΜΟΤΙΚΗ ΕΠΙΧΕΙΡΗΣΗ ΠΟΛΙΤΙΣΜΟΥ ΚΑΙ ΑΝΑΠΤΥΞΗΣ ΧΑΛΚΗΣ

ΙΣΟΛΟΓΙΣΜΟΣ 31ης ΔΕΚΕΜΒΡΙΟΥ 2004 - 1η ΥΠΕΡΔΩΔΕΚΑΜΗΝΗ ΧΡΗΣΗ (11 ΑΥΓΟΥΣΤΟΥ 2003 - 31 ΔΕΚΕΜΒΡΙΟΥ 2004)

ΕΝΕΡΓΗΤΙΚΟ	Ποσά κλειομένης χρήσεως 2004 Αξία Κτήσ.	Αποσβέσ.	Αναπ. Αξία
Γ. ΠΑΓΙΟ ΕΝΕΡΓΗΤΙΚΟ			
ΙΙ. Ενσώματες ακινητοποιήσεις:			
6. Επιπλα και λοιπός Εξοπλισμός	5.976,06	858,32	5.117,74
Σύνολο Ακινητοποιήσεων (ΓΙΙ)	5.976,06	858,32	5.117,74
ΙΙΙ. Συμμετ. & άλλες μακροπρόθ. χρηματοοικονομικές απαιτήσεις:			
2. Συμμετ. σε λοιπές επιχειρήσεις			225,00
Σύνολο Παγίου Ενεργητικού (ΓΙΙ+ΓΙΙΙ)			5.342,74
Δ. ΚΥΚΛΟΦΟΡΟΥΝ ΕΝΕΡΓΗΤΙΚΟ			
ΙΙ. Απαιτήσεις:			
11. Χρεώστες Διάφοροι			8.974,75
IV. Διαθέσιμα			
1. Ταμείο			1.154,23
3. Καταθέσεις Οψεως και Προθεσμίας			366.462,83
			367.617,06
Σύνολο Κυκλοφ. Ενεργητ. (ΔΙΙ+ΔΙV)			376.591,81
Γενικό Σύνολο Ενεργητικού (Γ+Δ)			381.934,55

ΠΑΘΗΤΙΚΟ	Ποσά κλειομ. χρήσ. 2004
Α. ΙΔΙΑ ΚΕΦΑΛΑΙΑ	
Ι. Κεφάλαιο Εταιρικό	
1. Καταβλημένο	29.347,03
V. Αποτελέσματα εις νέο:	
Υπόλοιπο ζημιών χρήσεως εις νέο	-46.133,44
Σύνολο ιδίων κεφαλαίων (ΑΙ+ΑV)	-16.786,41
Γ. ΥΠΟΧΡΕΩΣΕΙΣ	
ΙΙ. Βραχυπρόθεσμες Υποχρεώσεις:	
1. Προμηθευτές	23.819,26
5. Υποχρεώσεις από φόρους - τέλη	3.654,14
6. Ασφαλιστικοί Οργανισμοί	3.403,43
11. Πιστωτές Διάφοροι	3.563,30
Σύνολο Υποχρεώσεων (ΓΙΙ)	34.440,13
Δ. ΜΕΤΑΒΑΤΙΚΟΙ ΛΟΓ. ΠΑΘΗΤΙΚΟΥ	
1. Εσοδα επομένων χρήσεων	362.047,31
2. Εξοδα χρήσεως δουλευμένα	2.233,52
	364.280,83
Γενικό Σύνολο Παθητικού (Α+Γ+Δ)	381.934,55

ΚΑΤΑΣΤΑΣΗ ΛΟΓΑΡΙΑΣΜΟΥ ΑΠΟΤΕΛΕΣΜΑΤΩΝ ΧΡΗΣΕΩΣ
31ης ΔΕΚΕΜΒΡΙΟΥ 2004 (11 ΑΥΓΟΥΣΤΟΥ 2003 - 31 ΔΕΚΕΜΒΡΙΟΥ 2004)

			Ποσά κλειομ. χρήσ. 2004
Ι. ΑΠΟΤΕΛΕΣΜΑΤΑ ΕΚΜΕΤΑΛΛΕΥΣΕΩΣ			
Κύκλος εργασιών (πωλήσεις)			79.763,89
Μείον: Κόστος πωλήσεων			155.250,75
Μικτά Αποτελέσματα (ζημιές) Εκμεταλλεύσεως			-75.486,86
Πλέον: Αλλα έσοδα εκμεταλλεύσεως			46.452,69
Σύνολο			-29.034,17
Μείον: 1. Εξοδα διοικητικής λειτουργίας	15.673,11		
3. Εξοδα λειτουργίας διαθέσεως	4.169,51		19.842,62
Μερικά αποτελ/τα (ζημιές) Εκμεταλλεύσεως			-48.876,79
Πλέον: 1. Εσοδα χρεογράφων	6,56		
4. Πιστωτικοί τόκοι και συναφή έσοδα	3.262,65		
Μείον: 3. Χρεωστικοί τόκοι και συναφή έξοδα	450,63		2.818,58
Ολικά αποτελέσματα (ζημιές) εκμεταλλεύσεως			-46.058,21
ΙΙ. Εκτακτα αποτελέσματα			
Μείον: 1. Εκτακτα και ανόργανα έξοδα			75,23
Οργανικά και έκτακτα αποτελέσματα (ζημιές)			-46.133,44
Μείον: Σύνολο αποσβέσεων πάγιων στοιχείων	858,32		
Μείον: Οι από αυτές ενσωμ. στο λειτ. κόστος	858,32		0,00
ΚΑΘΑΡΑ ΑΠΟΤΕΛΕΣΜΑΤΑ (ζημιές) ΧΡΗΣΕΩΣ προ φόρων			-46.133,44

ΠΙΝΑΚΑΣ ΔΙΑΘΕΣΕΩΣ ΑΠΟΤΕΛΕΣΜΑΤΩΝ

	Ποσά κλειομ. χρήσ. 2004
Καθαρά αποτελ/τα (ζημίες) χρήσ.	-46.133,44
Ζημιές εις νέο	-46.133,44

Η Πρόεδρος του Δ.Σ.
ΠΑΝΑΓΗ ΕΛΕΝΗ

Ο Διευθυντής
ΧΡΥΣΟΒΕΡΓΗΣ ΚΙΤΡΑΚΗΣ

Ο Λογιστής
ΣΚΟΥΦΕΤΖΗΣ ΝΙΚΟΣ

Ηλεκτρονική Στοιχειοθεσία & Δημοσιεύσεις Ισολογισμών «Η ΔΡΑΣΙΣ», Τηλ. 63.790 - 64.393 - 64.200 κ. Μαριά

Ξενοδοχειακές - Τουριστικές και Εμπορικές Επιχειρήσεις ΣΑΝΤΥ ΜΠΗΤΣ Α.Ε.

Μ.Α.Ε. 14661/80/Β/87/10

ΙΣΟΛΟΓΙΣΜΟΣ 31ης ΔΕΚΕΜΒΡΙΟΥ 2004 - 17η ΕΤΑΙΡΙΚΗ ΧΡΗΣΗ (1 ΙΑΝΟΥΑΡΙΟΥ - 31 ΔΕΚΕΜΒΡΙΟΥ 2004)

ΕΝΕΡΓΗΤΙΚΟ

	Ποσά κλειομένης χρήσεως 2004			Ποσά προηγουμ. χρήσεως 2003		
Β. ΕΞΟΔΑ ΕΓΚΑΤΑΣΤΑΣΕΩΣ	Αξία Κτήσ.	Αποσβέσ.	Αναπ. Αξία	Αξία Κτήσ.	Αποσβέσ.	Αναπ. Αξία
1. Εξοδα Ιδρύσ. & Α' Εγκαταστ.	2.258,25	1.932,22	326,03	2.258,25	1.823,56	434,69
Γ. ΠΑΓΙΟ ΕΝΕΡΓΗΤΙΚΟ						
ΙΙ. Ενσώματες ακινητοποιήσεις:						
1. Γήπεδα - Οικόπεδα	301.923,55	0,00	301.923,55	301.923,55	0,00	301.923,55
3. Κτίρια και Τεχνικά Εργα	432.667,75	365.765,85	66.901,90	432.667,75	340.422,16	92.245,59
4. Μηχανήματα - Τεχνικές Εγκατ. & λοιπός μηχαν/κός εξοπλισμός	48.129,48	45.473,19	2.656,29	48.129,48	44.920,56	3.208,92
5. Μεταφορικά Μέσα	598,12	598,11	0,01	598,12	598,11	0,01
6. Επιπλα και λοιπός Εξοπλισμός	66.196,43	63.325,79	2.870,64	60.214,55	59.450,54	764,01
Σύνολο Ακινητοποιήσεων (ΓΙΙ)	849.515,33	475.162,94	374.352,39	843.533,45	445.391,37	398.142,08
Δ. ΚΥΚΛΟΦΟΡ. ΕΝΕΡΓΗΤΙΚΟ						
ΙΙ. Απαιτήσεις:						
1. Πελάτες			31.808,37			1.971,91
11. Χρεώστες Διάφοροι			0,00			9.262,58
			31.808,37			11.234,49
IV. Διαθέσιμα						
1. Ταμείο			337.544,68			366.105,94
Σύνολο Κυκλοφορούντος Ενεργητικού (ΔΙΙ+ΔΙV)			369.353,05			377.340,43
Γενικό Σύνολο Ενεργητικού (Β+Γ+Δ)			744.031,47			775.917,20

ΠΑΘΗΤΙΚΟ

Α. ΙΔΙΑ ΚΕΦΑΛΑΙΑ	Ποσά κλειομ. χρήσ. 2004	Ποσά προηγ. χρήσ. 2003
Ι. Κεφάλαιο Μετοχικό (132.760 μετοχές των 2,93 Ευρώ)		
1. Καταβλημένο	388.986,80	388.986,80
ΙΙΙ. Διαφορές αναπροσαρμογής:		
2. Διαφορές αναπροσαρμογής αξίας λοιπών περιουσιακών στοιχείων	1,38	1,38
IV. Αποθεματικά κεφάλαια:		
1. Τακτικό αποθεματικό	1.917,06	1.917,06
5. Αφορολόγητα αποθεμ. ειδικών διατάξεων και νόμων	78.864,96	78.864,96
V. Αποτελέσματα εις νέο:		
Υπόλοιπο ζημιών χρήσεως εις νέο	-34.847,13	-35.826,61
Υπόλοιπο ζημιών προηγ. χρήσεων	-35.826,61	0,00
Σύνολο ιδίων κεφαλαίων	399.096,46	433.943,59
Γ. ΥΠΟΧΡΕΩΣΕΙΣ		
Ι. Μακροπρόθεσμες Υποχρεώσεις		
2. Δάνεια Τραπεζών	228.673,93	228.673,93
ΙΙ. Βραχυπρόθεσμες Υποχρεώσεις:		
1. Προμηθευτές	3.473,08	5.758,87
3. Τράπ. Λ/βραχ/μων Υποχρεώσεων	60.459,34	60.459,34
5. Υποχρεώσεις από φόρους - τέλη	3.376,14	13.595,47
6.Ασφαλιστικοί Οργανισμοί	48.952,52	33.486,00
	116.261,08	113.299,68
Σύνολο Υποχρεώσεων (ΓΙ+ΓΙΙ)	344.935,01	341.973,61
Γενικό Σύνολο Παθητικού (Α+Γ)	744.031,47	775.917,20

ΚΑΤΑΣΤΑΣΗ ΛΟΓΑΡΙΑΣΜΟΥ ΑΠΟΤΕΛΕΣΜΑΤΩΝ ΧΡΗΣΕΩΣ
31ης ΔΕΚΕΜΒΡΙΟΥ 2004 (1 ΙΑΝΟΥΑΡΙΟΥ - 31 ΔΕΚΕΜΒΡΙΟΥ 2004)

Ι. ΑΠΟΤΕΛΕΣΜΑΤΑ ΕΚΜΕΤΑΛΛΕΥΣΕΩΣ		Ποσά κλειομ. χρήσ. 2004		Ποσά προηγ. χρήσ. 2003
Κύκλος εργασιών (πωλήσεις)		159.082,83		175.976,21
Μείον: Κόστος πωλήσεων		187.895,26		195.057,55
Μικτά Αποτελέσματα (ζημίες) Εκμεταλ/σεως		-28.812,43		-19.081,34
Πλέον: Αλλα έσοδα εκμεταλλεύσεως		47,48		0,00
Μερικά αποτελέσματα (ζημίες) Εκμεταλλεύσεως		-28.764,95		-19.081,34
Μείον: 3. Χρεωστικοί τόκοι και συναφή έξοδα		34,80		1,20
Ολικά αποτελέσματα (ζημίες) εκμεταλ/σεως		-28.799,75		-19.082,54
Μείον: 1. Εκτακτα και ανόργανα έξοδα		4.992,38		2.050,05
Οργανικά & έκτακτα αποτελ/τα (ζημίες)		-33.792,13		-21.132,59
Μείον: Σύνολο αποσβέσ. παγίων στοιχείων	29.880,23		28.595,39	
Μείον: Οι από αυτές ενσωμ. στο λειτ/κό κόστος	29.880,23	0,00	28.595,39	0,00
ΚΑΘΑΡΑ ΑΠΟΤΕΛΕΣΜΑΤΑ (ζημίες) ΧΡΗΣΕΩΣ		-33.792,13		-21.132,59

ΠΙΝΑΚΑΣ ΔΙΑΘΕΣΕΩΣ ΑΠΟΤΕΛΕΣΜΑΤΩΝ

	Ποσά κλειομ. χρήσ. 2004	Ποσά προηγ. χρήσ. 2003
Καθαρά αποτελ/τα (ζημίες) χρήσεως	-33.792,13	-21.132,59
Πλέον: Υπόλοιπο αποτελεσμάτων (κερδών ή ζημιών) προηγ. χρήσεων	-35.826,57	688,55
Μείον: Διαφορές φορολογικού ελέγχου προηγ. χρήσεων	1.055,00	15.382,57
Ζημίες εις νέο	-70.673,70	-35.826,61

Ο Πρόεδρος
ΣΤΕΡΓΙΟΣ ΠΟΛΥΜΕΡΑΣ

Ο Αντιπρόεδρος
ΕΜΜΑΝΟΥΗΛ ΖΕΡΒΟΣ

Ο Επί του Λογιστηρίου
ΓΙΑΝΝΗΣ ΤΣΙΓΑΡΟΣ
ΑΡ. ΑΔΕΙΑΣ Α' ΤΑΞΗΣ 3258

Ηλεκτρονική Στοιχειοθεσία & Δημοσιεύσεις Ισολογισμών «Η ΔΡΑΣΙΣ», Τηλ. 63.790 - 64.393 - 64.200 κ. Μαριά

ΞΕΝ/ΚΕΣ - ΕΜΠ/ΚΕΣ - ΤΟΥΡ/ΚΕΣ - ΝΑΥΤ/ΚΕΣ - ΒΙΟΤ/ΚΕΣ - ΕΚΠ/ΚΕΣ - ΟΙΚ/ΚΕΣ Τ. ΚΟΛΛΑΤΟΣ Α.Ε.

Μ.Α.Ε. 29996/80/13/93/29

ΙΣΟΛΟΓΙΣΜΟΣ 31ης ΔΕΚΕΜΒΡΙΟΥ 2004 - ΕΤΑΙΡΙΚΗ ΧΡΗΣΗ (1 ΙΑΝΟΥΑΡΙΟΥ - 31 ΔΕΚΕΜΒΡΙΟΥ 2004)

ΕΝΕΡΓΗΤΙΚΟ

	Ποσά κλειομένης χρήσεως 2004			Ποσά προηγουμ. χρήσεως 2003		
Β. ΕΞΟΔΑ ΕΓΚΑΤΑΣΤΑΣΕΩΣ	Αξία Κτήσ.	Αποσβέσ.	Αναπ. Αξία	Αξία Κτήσ.	Αποσβέσ.	Αναπ. Αξία
4. Λοιπά έξοδα εγκαταστάσεως	5.608,70	4.486,96	1.121,74	5.608,70	3.365,22	2.243,48
Γ. ΠΑΓΙΟ ΕΝΕΡΓΗΤΙΚΟ						
ΙΙ. Ενσώματες ακινητοποιήσεις:						
1. Γήπεδα - Οικόπεδα	237.321,13	0,00	237.321,13	164.479,32	0,00	164.479,32
3. Κτίρια και Τεχνικά Εργα	602.271,21	444.515,69	157.755,52	525.094,61	353.718,58	171.376,03
4. Μηχ/τα - Τεχνικές Εγκαταστ. και λοιπός μηχαν. εξοπλισμός	24.647,84	20.664,49	3.983,35	19.338,11	19.337,11	1,00
5. Μεταφορικά Μέσα	52.855,14	43.824,74	9.030,40	52.855,14	38.664,62	14.190,52
6. Επιπλα και λοιπός Εξοπλισμός	110.152,62	101.092,03	9.060,59	105.919,76	96.332,76	9.587,00
7. Ακινητοπ. υπό εκτέλ. & προκατ.	11.140,59	0,00	11.140,59	0,00	0,00	0,00
Σύνολο Ακινητοποιήσεων (ΓΙΙ)	1.038.388,53	610.096,95	428.291,58	867.686,94	508.053,07	359.633,87
Δ. ΚΥΚΛΟΦΟΡΟΥΝ ΕΝΕΡΓΗΤΙΚΟ						
ΙΙ. Απαιτήσεις:						
11. Χρεώστες Διάφοροι			8.719,66			4.649,43
IV. Διαθέσιμα						
1. Ταμείο			955,53			881,47
3. Καταθέσεις Οψεως και Προθεσμίας			14.622,77			25.379,02
			15.578,30			26.260,49
Σύνολο Κυκλοφ. Ενεργητ. (ΔΙΙ+ΔΙV)			24.297,96			30.909,92
Γενικό Σύνολο Ενεργητικού (Β+Γ+Δ)			453.711,28			392.787,27

ΠΑΘΗΤΙΚΟ

Α. ΙΔΙΑ ΚΕΦΑΛΑΙΑ	Ποσά κλειομ. χρήσ. 2004	Ποσά προηγ. χρήσ. 2003
Ι. Κεφάλαιο Μετοχικό		
1. Καταβλημένο	418.290,00	418.290,00
IV. Αποθεματικά κεφάλαια:		
1. Τακτικό αποθεματικό	5.756,32	5.756,32
V. Αποτελέσματα εις νέο:		
Υπόλοιπο ζημιών χρήσεως εις νέο	-19.629,17	0,00
Υπόλοιπο ζημιών χρήσεως εις νέο	-59.424,08	-148.125,66
	-79.053,25	-148.125,66
Σύνολο ιδίων κεφαλαίων	344.993,07	275.920,66
Γ. ΥΠΟΧΡΕΩΣΕΙΣ		
ΙΙ. Βραχυπρόθεσμες Υποχρεώσεις:		
1. Προμηθευτές	13.960,98	6.693,13
2α. Επιταγές πληρωτέες	3.978,93	8.638,90
5. Υποχρεώσεις από φόρους - τέλη	1.369,40	6.437,01
6. Ασφαλιστικοί Οργανισμοί	835,24	1.455,34
10. Μερίσματα πληρωτέα	13.000,00	13.000,00
11. Πιστωτές διάφοροι	71.510,38	75.286,47
Σύνολο Υποχρεώσεων (ΓΙΙ)	104.654,93	111.510,85
Δ. ΜΕΤΑΒ. ΛΟΓ. ΠΑΘΗΤΙΚΟΥ		
1. Εσοδα επομένων χρήσεων	3.665,00	4.305,00
2. Εξοδα χρήσεως δουλευμένα	398,28	1.050,76
	4.063,28	5.355,76
Γενικό Σύνολο Παθητικού (Α+Γ+Δ)	453.711,28	392.787,27

ΣΗΜΕΙΩΣΗ: Εγινε αναπροσαρμογή της αξίας των ακινήτων της εταιρείας σύμφωνα με το Ν. 2065/92 και Ν. 3296/04 την 31.12.2004.

ΚΑΤΑΣΤΑΣΗ ΛΟΓΑΡΙΑΣΜΟΥ ΑΠΟΤΕΛΕΣΜΑΤΩΝ ΧΡΗΣΕΩΣ
31ης ΔΕΚΕΜΒΡΙΟΥ 2004 (1 ΙΑΝΟΥΑΡΙΟΥ - 31 ΔΕΚΕΜΒΡΙΟΥ 2004)

Ι. ΑΠΟΤΕΛΕΣΜΑΤΑ ΕΚΜΕΤΑΛΛΕΥΣΕΩΣ		Ποσά κλειομ. χρήσ. 2004		Ποσά προηγ. χρήσ. 2003
Κύκλος εργασιών (πωλήσεις)		153.986,13		206.159,59
Μείον: Κόστος πωλήσεων		136.025,03		149.705,40
Μικτά Αποτελ/τα (κέρδη) Εκμεταλλεύσεως		17.961,10		56.454,19
Πλέον: Αλλα έσοδα εκμεταλλεύσεως		1.125,00		7.056,81
Σύνολο		19.086,10		63.511,00
Μείον: 1. Εξοδα διοικητικής λειτουργίας	34.825,90		37.964,93	
3. Εξοδα λειτουργίας διαθέσεως	3.792,32	38.618,22	9.666,68	47.631,61
Μερικά αποτελ/τα (κέρδη ή ζημιές) Εκμεταλ.		-19.532,12		15.879,39
Πλέον: 4. Πιστωτικοί τόκοι και συναφή έσοδα		76,87		78,36
Ολικά αποτελέσματα (κέρδη ή ζημιές) εκμεταλ.		-19.455,25		15.957,75
ΙΙ. Πλέον: Εκτακτα αποτελέσματα				
1. Εκτακτα και ανόργανα έσοδα	122,69		33,23	
Μείον: 1. Εκτακτα και ανόργανα έξοδα	296,61		255,86	
3. Εξοδα προηγ. χρήσεων	0,00	296,61	8.884,14	9.140,00	-9.106,77
Οργανικά & έκτακτα αποτελ/τα (κέρδη ή ζημιές)		-19.629,17		6.850,98
Μείον: Σύνολο αποσβέσ. πάγιων στοιχείων	47.548,86		39.176,77	
Μείον: Οι από αυτές ενσώματες στο λειτ/κό κόστος	47.548,86	0,00	39.176,77	0,00
ΚΑΘΑΡΑ ΑΠΟΤΕΛ/ΤΑ (κέρδη ή ζημιές) ΧΡΗΣΕΩΣ		-19.629,17		6.850,98

ΠΙΝΑΚΑΣ ΔΙΑΘΕΣΕΩΣ ΑΠΟΤΕΛΕΣΜΑΤΩΝ

	Ποσά κλειομ. χρήσ. 2004	Ποσά προηγ. χρήσ. 2003
Καθαρά αποτελ/τα (ζημίες) χρήσεως	-19.629,17	6.850,98
Πλέον: Υπόλοιπο αποτελεσμάτων (ζημιών) προηγούμενων χρήσεων	-53.724,01	268,64
Πλέον: Διαφορές φορολογικού ελέγχου προηγ. χρήσεων	-439,00	-140.166,10
Σύνολο	-73.792,18	-133.046,48
Μείον: 1. Φόρος εισοδήματος	5.261,07	15.079,18
Ζημίες εις νέο	-79.053,25	-148.125,66

Ο Πρόεδρος του Δ.Σ.
ΗΛΙΑΣ ΚΟΛΛΑΤΟΣ

Ενα Μέλος
ΘΩΜΟΓΛΟΥ ΜΑΡΙΝΑ

Ο Προϊστάμενος του Λογιστηρίου
ΜΑΣΤΡΑΝΤΩΝΗΣ ΧΑΡΑΛΑΜΠΟΣ

Ηλεκτρονική Στοιχειοθεσία & Δημοσιεύσεις Ισολογισμών «Η ΔΡΑΣΙΣ», Τηλ. 63.790 - 64.393 - 64.200 κ. Μαριά

Βιοτεχνία Παραγωγής Βρεφικών Πανών «ΠΑΝ-ΦΙΛ» Α.Β.Ε.Ε.

Μ.Α.Ε 12382/80/Β/86/345 **ΙΣΟΛΟΓΙΣΜΟΣ 31ης ΔΕΚΕΜΒΡΙΟΥ 2004 - ΕΤΑΙΡΙΚΗ ΧΡΗΣΗ (1 ΙΑΝΟΥΑΡΙΟΥ - 31 ΔΕΚΕΜΒΡΙΟΥ 2004)**

ΕΝΕΡΓΗΤΙΚΟ	Ποσά κλειομένης χρήσεως 2004			Ποσά προηγουμ. χρήσεως 2003		
Β. ΕΞΟΔΑ ΕΓΚΑΤΑΣΤΑΣΕΩΣ	Αξία Κτήσ.	Αποσβέσ.	Αναπ. Αξία	Αξία Κτήσ.	Αποσβέσ.	Αναπ. Αξία
1. Εξοδα Ιδρύσ. & Α' Εγκαταστ.	15.856,55	6.342,61	9.513,93	15.856,55	6.342,61	9.513,93
3. Τόκοι δανείων κατασκ/κής περιόδου	3.566,04	1.426,41	2.139,63	3.566,04	1.426,41	2.139,63
	19.422,59	7.769,02	11.653,56	19.422,59	7.769,02	11.653,56
Γ. ΠΑΓΙΟ ΕΝΕΡΓΗΤΙΚΟ						
II. Ενσώματες ακινητοποιήσεις:						
1. Γήπεδα - Οικόπεδα	40.568,48	0,00	40.568,48	40.568,48	0,00	40.568,48
3. Κτίρια και Τεχνικά Εργα	138.231,93	17.344,12	120.887,81	138.231,93	17.344,12	120.887,81
4. Μηχ/τα - Τεχνικές Εγκαταστ. και λοιπός μηχαν. εξοπλισμός	353.058,59	83.304,14	269.754,44	353.058,59	83.304,14	269.754,44
5. Μεταφορικά Μέσα	234,78	70,43	164,34	234,78	70,43	164,34
6. Επιπλα και λοιπός Εξοπλισμός	3.201,19	1.063,47	2.137,72	3.201,19	1.063,47	2.137,72
Σύνολο Ακινητοποιήσεων	535.294,96	101.782,17	433.512,79	535.294,96	101.782,17	433.512,79
III. Συμμ/χές & άλλες μακροπρόθ.						
7. λοιπές Μακροπρόθεσμες Απαιτήσεις			1.628,76			1.628,76
Σύνολο Παγίου Ενεργητικού			435.141,55			435.141,55
Δ. ΚΥΚΛΟΦΟΡΟΥΝ ΕΝΕΡΓΗΤΙΚΟ						
II. Απαιτήσεις:						
1. Πελάτες			14.675,00			0,00
12. Λογαρ. διαχειρίσεως - Ελλ. Δημόσιο			545,23			545,23
IV. Διαθέσιμα						
Ταμείο			3.294,24			4.384,72
Σύνολο Κυκλοφορούντος Ενεργητικού			18.514,47			3.839,49
Γενικό Σύνολο Ενεργητικού (Β+Γ+Δ)			465.309,58			450.634,60

ΠΑΘΗΤΙΚΟ	Ποσά κλειομ. χρήσ. 2004	Ποσά προηγ. χρήσ. 2003
Α. ΙΔΙΑ ΚΕΦΑΛΑΙΑ		
I. Κεφάλαιο Μετοχικό (57.000 μετοχές των 1.000 δρχ.)		
1. Καταβεβλημένο	167.278,06	167.278,06
III. Διαφορές αναπροσαρμογής - Επιχορηγήσεις επενδύσεων		
2. Διαφορές αναπροσ/γής Ε.2665/88	5,04	5,04
IV. Αποθεματικά κεφάλαια:		
5. Αφορολ/το αποθεματικό Ν.1262/82	96.845,19	96.845,19
V. Αποτελέσματα εις νέο:		
Υπόλοιπο κερδών χρήσεως εις νέο	35.220,00	180,48
Υπόλοιπο ζημιών προηγ. χρήσεων	-267.492,24	-267.672,72
VI. Ποσά προορισμένα για αύξηση κεφαλαίου:		
1. Καταθέσεις μετόχων	433.453,53	453.998,53
Σύνολο ιδίων κεφαλαίων	465.309,58	450.634,60
Γενικό Σύνολο Παθητικού (Α)	465.309,58	450.634,60

ΚΑΤΑΣΤΑΣΗ ΛΟΓΑΡΙΑΣΜΟΥ ΑΠΟΤΕΛΕΣΜΑΤΩΝ ΧΡΗΣΕΩΣ
31ης ΔΕΚΕΜΒΡΙΟΥ 2004 (1 ΙΑΝΟΥΑΡΙΟΥ - 31 ΔΕΚΕΜΒΡΙΟΥ 2004)

	Ποσά κλειομ. χρήσ. 2004	Ποσά προηγ. χρήσ. 2003
Ι. ΑΠΟΤΕΛΕΣΜΑΤΑ ΕΚΜΕΤΑΛΛΕΥΣΕΩΣ	35.220,00	0,00
ΠΛΕΟΝ: Αλλα έσοδα εκμεταλλεύσεως	0,00	0,00
Μείον: 1. Εξοδα διοικητικής λειτουργίας	35.220,00	0,00
Μερικά αποτελέσματα (κέρδη) Εκμεταλλεύσεως	35.220,00	0,00
ΚΑΘΑΡΑ ΑΠΟΤΕΛΕΣΜΑΤΑ (κέρδη) ΧΡΗΣΕΩΣ		

ΠΙΝΑΚΑΣ ΔΙΑΘΕΣΕΩΣ ΑΠΟΤΕΛΕΣΜΑΤΩΝ	Ποσά κλειομ. χρήσ. 2004	Ποσά προηγ. χρήσ. 2003
Καθαρά αποτελ. (κέρδη) χρήσεως	35.220,00	0,00
Μείον: Υπόλοιπο αποτελεσμάτων (ζημιών) προηγούμενων χρήσεων	-267.492,24	-267.492,24
Ζημιές εις νέο	-232.272,24	-267.492,24

Ο Πρόεδρος του Δ.Σ. & Διευθύνων Σύμβουλος
ΚΑΜΠΟΥΡΟΠΟΥΛΟΣ ΜΑΝΩΛΗΣ

Ο επί του Λογιστηρίου
ΠΙΠΙΝΟΣ ΓΙΩΡΓΟΣ

Ηλεκτρονική Στοιχειοθεσία & Δημοσιεύσεις Ισολογισμών «Η ΔΡΑΣΙΣ», Τηλ. 63.790 - 64.393 - 64.200 κ. Μαριά

ΙΩΑΝΝΗΣ ΓΕΩΡΓΙΟΥ ΠΑΠΠΟΥ Εμπορική - Τουριστική - Κτηματική και Ξενοδοχειακή Α.Ε.

Μ.Α.Ε 50111/80/Β/01/40 **ΙΣΟΛΟΓΙΣΜΟΣ 31ης ΔΕΚΕΜΒΡΙΟΥ 2004 - 3η ΕΤΑΙΡΙΚΗ ΧΡΗΣΗ (1 ΙΑΝΟΥΑΡΙΟΥ - 31 ΔΕΚΕΜΒΡΙΟΥ 2004)**

ΕΝΕΡΓΗΤΙΚΟ	Ποσά κλειομένης χρήσεως 2004			Ποσά προηγουμ. χρήσεως 2003		
Β. ΕΞΟΔΑ ΕΓΚΑΤΑΣΤΑΣΕΩΣ	Αξία Κτήσ.	Αποσβέσ.	Αναπ. Αξία	Αξία Κτήσ.	Αποσβέσ.	Αναπ. Αξία
1. Εξοδα Ιδρύσεως & Α' Εγκατ.	90.905,34	34.964,52	55.940,82	86.914,85	20.706,34	66.208,51
Γ. ΠΑΓΙΟ ΕΝΕΡΓΗΤΙΚΟ						
II. Ενσώματες ακινητοποιήσεις:						
1. Γήπεδα - Οικόπεδα	225.639,75	0,00	225.639,75	175.418,71	0,00	175.418,71
3. Κτίρια και Τεχνικά Εργα	1.195.380,81	201.803,76	993.577,05	888.590,13	94.041,86	794.548,27
4. Μηχαν. - Τεχνικές Εγκαταστ. και λοιπός μηχαν. εξοπλισμός	217.925,75	95.692,73	122.233,02	214.425,75	53.717,07	160.708,68
5. Μεταφορικά Μέσα	27.378,97	7.200,16	20.178,81	27.378,97	3.573,27	23.805,70
6. Επιπλα & λοιπός Εξοπλισμός	377.542,40	146.393,46	231.148,94	334.931,34	83.897,45	251.033,89
Σύνολο Ακινητοποιήσεων (ΓΙΙ)	2.043.867,68	451.090,11	1.592.777,57	1.640.744,90	235.229,65	1.405.515,25
III. Συμμετ. & άλλες μακροπρόθ. χρηματοοικονομικές απαιτήσεις:						
7. Λοιπές Μακροπρόθεσμες Απαιτήσεις			897,00			367,00
Σύνολο Παγίου Ενεργητικού (ΓΙΙ+ΓΙΙΙ)			1.593.674,57			1.405.882,25
Δ. ΚΥΚΛΟΦΟΡΟΥΝ ΕΝΕΡΓΗΤΙΚΟ						
I. Αποθέματα:						
1. Εμπορεύματα			668.435,00			669.240,62
4. Πρώτες και βοηθητικές ύλες - Αναλώσιμα υλικά - Ανταλλακτ. και είδη συσκευασ.			5.008,56			3.950,12
5. Προκαταβολές για αγορές αποθεμάτων			37.327,19			47.771,19
			710.770,75			720.961,93
II. Απαιτήσεις:						
1. Πελάτες			391,81			587,25
11. Χρεώστες διάφοροι			69.340,96			109.920,83
			69.732,77			110.508,08
IV. Διαθέσιμα						
1. Ταμείο			670.222,88			608.094,66
3. Καταθέσεις Οψεως και Προθεσμίας			256.644,54			90.416,28
			926.867,42			698.510,94
Σύνολο Κυκλοφ. Ενεργητ. (ΔΙ+ΔΙΙ+ΔΙV)			1.707.370,94			1.529.980,95
Ε. ΜΕΤΑΒΑΤΙΚΟΙ ΛΟΓΑΡ. ΕΝΕΡΓΗΤΙΚΟΥ						
1. Εξοδα Επομένων Χρήσεων			241,00			292,00
ΓΕΝΙΚΟ ΣΥΝΟΛΟ ΕΝΕΡΓΗΤΙΚΟΥ (Β+Γ+Δ+Ε)			3.357.227,33			3.002.363,71
ΛΟΓΑΡΙΑΣΜΟΙ ΤΑΞΕΩΣ ΧΡΕΩΣΤΙΚΟΙ						
Διάφοροι λογ/μοί πληροφοριών χρεωστικοί			108.490,49			293.912,11

ΠΑΘΗΤΙΚΟ	Ποσά κλειομ. χρήσ. 2004	Ποσά προηγ. χρήσ. 2003
Α. ΙΔΙΑ ΚΕΦΑΛΑΙΑ		
I. Κεφάλαιο Μετοχικό (6.760 ονομ. μετοχές των 100 Ευρώ)		
1. Καταβλημένο	676.000,00	676.000,00
III. Διαφορές αναπροσαρμογής:		
2. Διαφορές από αναπροσαρμογή αξίας λοιπών περιουσιακών στοιχείων	281.189,77	0,00
IV. Αποθεματικά κεφάλαια:		
1. Τακτικό αποθεματικό	1.234,68	1.234,68
V. Αποτελέσματα εις νέο:		
Υπόλοιπο ζημιών χρήσεως εις νέο	-4.772,31	0,00
Σύνολο ιδίων κεφαλαίων (ΑΙ+ΑΙV+ΑV)	953.652,14	677.234,68
Γ. ΥΠΟΧΡΕΩΣΕΙΣ		
I. Μακροπρόθεσμες Υποχρεώσεις:		
2. Δάνεια Τραπεζών	380.006,18	422.539,40
II. Βραχυπρόθεσμες Υποχρεώσεις:		
1. Προμηθευτές	738.283,33	641.575,48
2α. Επιταγές Πληρωτέες	1.215.973,38	1.188.945,12
2β. Γραμμάτια πληρωτέα	2.961,34	0,00
4. Προκαταβολές Πελατών	0,00	1.438,85
5. Υποχρεώσεις από φόρους-τέλη	30.213,51	16.553,52
6. Ασφαλιστικοί Οργανισμοί	27.439,64	20.427,09
10. Μερίσματα πληρωτέα	0,00	23.457,60
	2.014.871,20	1.892.397,66
Σύνολο Υποχρεώσεων (ΓΙ+ΓΙΙ)	2.394.877,38	2.314.937,06
Δ. ΜΕΤΑΒΑΤΙΚΟΙ ΛΟΓ. ΠΑΘΗΤΙΚΟΥ		
2. Εξοδα χρήσεως δουλευμένα	8.697,81	10.191,97
ΓΕΝΙΚΟ ΣΥΝΟΛΟ ΠΑΘΗΤΙΚΟΥ (Α+Γ+Δ)	3.357.227,33	3.002.363,71
ΛΟΓΑΡΙΑΣΜΟΙ ΤΑΞΕΩΣ ΠΙΣΤΩΤΙΚΟΙ		
Διάφοροι λογ/μοί πληροφοριών πιστωτικοί	108.490,49	293.912,11

ΚΑΤΑΣΤΑΣΗ ΛΟΓΑΡΙΑΣΜΟΥ ΑΠΟΤΕΛΕΣΜΑΤΩΝ ΧΡΗΣΕΩΣ
31ης ΔΕΚΕΜΒΡΙΟΥ 2004 (1 ΙΑΝΟΥΑΡΙΟΥ - 31 ΔΕΚΕΜΒΡΙΟΥ 2004)

		Ποσά κλειομ. χρήσ. 2004		Ποσά προηγ. χρήσ. 2003
Ι. ΑΠΟΤΕΛΕΣΜΑΤΑ ΕΚΜΕΤΑΛΛΕΥΣΕΩΣ				
Κύκλος εργασιών (πωλήσεις)		6.155.961,53		5.956.076,40
Μείον: Κόστος πωλήσεων		5.354.443,74		5.127.227,54
Μικτά Αποτελέσμ. (κέρδη) Εκμεταλλεύσεως		801.517,79		828.848,86
Πλέον: Αλλα έσοδα εκμεταλλεύσεως		106.962,26		82.565,17
Σύνολο		908.480,05		911.414,03
Μείον: 1. Εξοδα διοικητικής λειτουργίας	102.634,45		66.820,54	
3. Εξοδα λειτουργίας διαθέσεως	756.922,79	859.557,24	733.339,67	800.160,21
Μερικά αποτελ. (κέρδη) Εκμεταλλεύσεως		48.922,81		111.253,82
Μείον: 3. Χρεωστικοί τόκοι & συναφή έξοδα		23.209,48		27.086,70
Ολικά αποτελέσμ. (κέρδη) εκμεταλλεύσεως		25.713,33		84.167,12
ΙΙ. Μείον: Εκτακτα αποτελέσματα				
1. Εκτακτα και ανόργανα έξοδα	19.705,81		2.760,00	
3. Εξοδα προηγ. χρήσεων	1.840,00	21.545,81	261,99	3.021,99
Οργανικά και έκτακτα αποτελέσματα (κέρδη)		4.167,52		81.145,13
Μείον: Σύνολο αποσβέσ. πάγιων στοιχείων	201.925,40		171.940,89	
Μείον: Οι από αυτές ενσωμ. στο λειτ. κόστος	201.925,40	0,00	171.940,89	0,00
ΚΑΘΑΡΑ ΑΠΟΤΕΛ/ΤΑ (κέρδη) ΧΡΗΣΕΩΣ ΠΡΟ ΦΟΡΩΝ		4.167,52		81.145,13

ΠΙΝΑΚΑΣ ΔΙΑΘΕΣΕΩΣ ΑΠΟΤΕΛΕΣΜΑΤΩΝ	Ποσά κλειομ. χρήσ. 2004	Ποσά προηγ. χρήσ. 2003
Καθαρά αποτελ. κέρδη (ζημίες) χρήσεως	4.167,52	81.145,13
Μείον: Υπόλοιπο αποτελεσμάτων (ζημιών) προηγούμενων χρήσεων	0,00	-42.462,09
Σύνολο	4.167,52	38.683,04
Μείον: 1. Φόρος εισοδήματος	8.939,83	13.990,76
Κέρδη προς διάθεση ή ζημίες εις νέο	-4.772,31	24.692,28
Η διάθεση των κερδών γίνεται ως εξής:		
1. Τακτικό αποθεματικό	0,00	1.234,68
2. Πρώτο μέρισμα	0,00	23.457,60
	0,00	24.692,28

Ο Πρόεδρος του Δ.Σ.
ΙΩΑΝΝΗΣ Γ. ΠΑΠΠΟΥ

Η Αντιπρόεδρος
ΕΛΕΝΗ Γ. ΙΩΑΝΝΙΔΗ

Ο Προϊστάμενος Λογιστηρίου
ΕΛΕΥΘΕΡΙΟΣ Ε. ΚΟΥΣΟΥΡΝΑΣ
ΑΡ. ΑΔΕΙΑΣ Α' ΤΑΞΕΩΣ 0005105

Ηλεκτρονική Στοιχειοθεσία & Δημοσιεύσεις Ισολογισμών «Η ΔΡΑΣΙΣ», Τηλ. 63.790 - 64.393 - 64.200 κ. Μαριά

ΑΝΩΝΥΜΟΣ ΞΕΝΟΔΟΧΕΙΑΚΗ ΕΤΑΙΡΕΙΑ - ΚΥΑΝΗ ΑΚΤΗ Α.Ε.

Μ.Α.Ε 12231/80/Β/86/194 ΙΣΟΛΟΓΙΣΜΟΣ 31ης ΔΕΚΕΜΒΡΙΟΥ 2004 - 22η ΕΤΑΙΡΙΚΗ ΧΡΗΣΗ (1 ΙΑΝΟΥΑΡΙΟΥ - 31 ΔΕΚΕΜΒΡΙΟΥ 2004)

ΕΝΕΡΓΗΤΙΚΟ

	Ποσά κλειομένης χρήσεως 2004			Ποσά προηγουμένης χρήσεως 2003		
Β. ΕΞΟΔΑ ΕΓΚΑΤΑΣΤΑΣΕΩΣ	Αξία Κτήσ.	Αποσβέσ.	Αναπ. Αξία	Αξία Κτήσ.	Αποσβέσ.	Αναπ. Αξία
4. Λοιπά έξοδα εγκαταστάσεως	42.063,72	33.156,04	8.907,68	37.210,26	26.349,25	10.861,01
Γ. ΠΑΓΙΟ ΕΝΕΡΓΗΤΙΚΟ						
ΙΙ. Ενσώματες ακινητοποιήσεις:						
1. Γήπεδα - Οικόπεδα	3.698.190,05	0,00	3.698.190,05	3.256.107,51	0,00	3.256.107,51
3. Κτίρια και Τεχνικά Εργα	12.603.152,43	8.280.450,78	4.322.701,65	11.795.680,77	7.858.293,94	3.937.386,83
4. Μηχανήματα - Τεχνικές εγκαταστάσεις και λοιπός μηχαν. εξοπλισμός	1.526.799,42	1.192.026,01	334.773,41	1.407.749,46	1.072.851,63	334.897,83
5. Μεταφορικά Μέσα	397.580,90	267.412,00	130.168,90	419.610,95	335.070,96	84.539,99
6. Επιπλα και λοιπός Εξοπλισμός	4.663.004,08	3.750.910,31	912.093,77	4.294.902,36	3.136.783,66	1.158.118,70
7. Ακινητοποιήσ. υπό εκτέλ. και προκατ.	258.217,29	0,00	258.217,29	224.178,24	0,00	224.178,24
Σύνολο Παγίου Ενεργητικού (ΓΙΙ)	23.146.944,17	13.490.799,10	9.656.145,07	21.398.229,29	12.403.000,19	8.995.229,10
ΙΙΙ. Συμμετοχές και άλλες μακροπρόθεσμες χρηματοοικονομικές απαιτήσεις:						
1. Συμμετοχές σε συνδεμένες επιχειρήσεις			2.558.779,36			2.558.779,36
7. Λοιπές μακροπρόθεσμες απαιτήσεις			5.194,42			5.194,42
			2.563.973,78			2.563.973,78
Σύνολο πάγιου ενεργητικού (ΓΙΙ+ΓΙΙΙ)			12.220.118,85			11.559.202,88
Δ. ΚΥΚΛΟΦΟΡΟΥΝ ΕΝΕΡΓΗΤΙΚΟ						
Ι. Αποθέματα:						
1. Εμπορεύματα			55.238,02			46.145,74
4. Τρόφιμα - Ποτά - Αναλώσιμα υλικά			43.078,79			30.688,36
			98.316,81			76.834,10
ΙΙ. Απαιτήσεις:						
1. Πελάτες	115.356,93			140.741,97		
Μείον: Προβλέψεις	0,00		115.356,93	5.989,60		134.752,37
3α. Επιταγές εισπρακτέες			34.269,12			19.793,02
5. Βραχυπρ. απαιτήσεις κατά συνδεμένων επιχειρήσεων			2.883.259,20			2.882.855,80
11. Χρεώστες Διάφοροι			45.542,03			57.622,75
			3.078.427,28			3.095.023,94
ΙV. Διαθέσιμα						
1. Ταμείο			139.942,01			120.680,75
3. Καταθέσεις Οψεως και Προθεσμίας			3.276,42			4.551,43
			143.218,43			125.232,18
Σύνολο Κυκλοφ. Ενεργητ. (ΔΙ+ΔΙΙ+ΔΙV)			3.319.962,52			3.297.090,22
Ε. ΜΕΤΑΒΑΤΙΚΟΙ ΛΟΓΑΡ. ΕΝΕΡΓΗΤΙΚΟΥ						
1. Εξοδα Επομένων Χρήσεων			403.453,19			419.977,80
Γενικό Σύνολο Ενεργητικού (Β+Γ+Δ+Ε)			15.952.442,24			15.287.131,91
ΛΟΓΑΡΙΑΣΜΟΙ ΤΑΞΕΩΣ ΧΡΕΩΣΤΙΚΟΙ						
2. Χρεωστικοί λογαριασμοί εγγυήσεων και εμπράγματων ασφαλειών			4.757,52			4.757,52
4. Λοιποί λογαριασμοί τάξεως			9.534,12			9.534,12
			14.291,64			14.291,64

ΠΑΘΗΤΙΚΟ

Α. ΙΔΙΑ ΚΕΦΑΛΑΙΑ	Ποσά κλειομ. χρήσ. 2004	Ποσά προηγ. χρήσ. 2003
Ι. Κεφάλαιο Μετοχικό (1.668.216 μετοχές των 3,00 Ευρώ)		
1. Καταβεβλημένο	5.004.648,00	4.896.648,00
ΙΙΙ. Διαφορές αναπροσαρμογής - Επιχορηγήσεις Επενδύσεων:		
1. Διαφορές από αναπροσαρμογή αξίας συμμετοχών και χρεογράφων	284.220,30	284.220,30
2. Διαφορές από αναπροσαρμογή αξίας λοιπών περιουσιακών στοιχείων	400.861,70	4,79
3. Επιχορηγήσεις επενδύσεων πάγιου Ενεργητικού	147.934,06	178.330,26
	833.016,06	462.555,35
IV. Αποθεματικά κεφάλαια		
1. Τακτικό αποθεματικό	39.312,00	33.917,00
5. Αφορολόγητα αποθεματικά ειδικών διατάξεων νόμων	1.089.543,22	973.852,26
	1.128.855,22	1.007.769,26
V. Αποτελέσματα εις νέο:		
Υπόλοιπο κερδών χρήσεως εις νέο	34.304,87	-41.225,63
Σύνολο ιδίων κεφαλαίων (ΑΙ+ΑΙΙΙ+ΑΙV++ΑV	7.000.824,15	6.325.746,98
Β. ΠΡΟΒΛΕΨΕΙΣ ΓΙΑ ΚΙΝΔΥΝΟΥΣ ΚΑΙ ΕΞΟΔΑ		
2. Λοιπές προβλέψεις	51.105,59	166.844,59
Γ. ΥΠΟΧΡΕΩΣΕΙΣ		
Ι. Μακροπρόθεσμες Υποχρεώσεις:		
2. Δάνεια τραπεζών	2.402.624,61	257.987,68
ΙΙ. Βραχυπρόθεσμες Υποχρεώσεις:		
1. Προμηθευτές	197.331,79	214.576,13
2. Γραμμάτια πληρωτέα	24.830,10	27.404,97
2α. Επιταγές Πληρωτέες	419.972,20	538.153,27
3. Τράπεζες λ/βραχυπρ. υποχρεώσεων	1.751.523,48	4.313.373,40
4. Προκαταβολές πελατών	23.415,32	17.260,27
5. Υποχρεώσεις από φόρους - τέλη	30.403,17	12.888,59
6. Ασφαλιστικοί Οργανισμοί	62.875,62	72.681,02
7. Μακροπρόθεσμες υποχρεώσεις πληρωτέες στην επόμενη χρήση	910.676,19	137.127,54
11. Πιστωτές διάφοροι	11.694,74	11.988,76
	3.432.722,61	5.345.453,95
Σύνολο Υποχρεώσεων (ΓΙ+ΓΙΙ)	5.835.347,22	5.603.441,63
Δ. ΜΕΤΑΒΑΤΙΚΟΙ ΛΟΓ. ΠΑΘΗΤΙΚΟΥ		
1. Εσοδα επομένων χρήσεων	3.059.429,73	3.177.436,66
2. Εξοδα χρήσεως δουλευμένα	5.735,55	13.662,05
	3.065.165,28	3.191.098,71
Γενικό Σύνολο Παθητικού (Α+Β+Γ+Δ)	15.952.442,24	15.287.131,91
ΛΟΓΑΡΙΑΣΜΟΙ ΤΑΞΕΩΣ ΠΙΣΤΩΤΙΚΟΙ		
2. Πιστωτικοί λογ/σμοί εγγυήσεων και εμπράγματων ασφαλειών	4.757,52	4.757,52
4. Λοιποί λογαριασμοί τάξεως	9.534,12	9.534,12
	14.291,64	14.291,64

ΣΗΜΕΙΩΣΕΙΣ: 1. Επί των ακινήτων έχουν εγγραφεί προσημειώσεις υποθήκης ύψους 1.628.329 ευρώ για εξασφάλιση δανείων της "ΑΛΦΑ ΤΡΑΠΕΖΑ ΠΙΣΤΕΩΣ" καθώς και προσημειώσεις υποθήκης ύψους 3.815.113 ευρώ για εξασφάλιση δανείων θυγατρικής επιχείρησης.

2. Την 31.12.2004 αναπροσαρμόστηκε η αξία των γηπέδων με τις διατάξεις του Ν. 2065/92. Η διαφορά αναπροσαρμογής ευρώ 442.082,54 συμψηφίστηκε με ζημίες προηγούμενων χρήσεων ευρώ 41.225,63 και το υπόλοιπο ευρώ 400.856,91 εμφανίστηκε στα ίδια κεφάλαια.

ΚΑΤΑΣΤΑΣΗ ΛΟΓΑΡΙΑΣΜΟΥ ΑΠΟΤΕΛΕΣΜΑΤΩΝ ΧΡΗΣΕΩΣ
31ης ΔΕΚΕΜΒΡΙΟΥ 2004 (1 ΙΑΝΟΥΑΡΙΟΥ - 31 ΔΕΚΕΜΒΡΙΟΥ 2004)

			Ποσά κλειομ. χρήσ. 2004			Ποσά προηγ. χρήσ. 2003
Ι. ΑΠΟΤΕΛΕΣΜΑΤΑ ΕΚΜΕΤΑΛΛΕΥΣΕΩΣ						
Κύκλος εργασιών (πωλήσεις)			4.969.457,79			4.652.314,00
Μείον: Κόστος πωλήσεων			4.596.714,14			4.408.250,94
Μικτά Αποτελέσματα (κέρδη) εκμεταλλεύσεως			372.743,65			244.063,06
Πλέον: Αλλα έσοδα εκμεταλλεύσεως			35.325,00			29.230,84
Σύνολο			408.068,65			273.293,90
ΜΕΙΟΝ: 1. Εξοδα διοικητικής λειτουργίας		198.419,55			200.982,25	
3. Εξοδα λειτουργίας διαθέσεως		64.402,65	262.822,20		134.950,28	335.932,53
Μερικά αποτελέσματα (κέρδη ή ζημίες) εκμεταλλεύσεως			145.246,45			-62.638,63
Πλέον: 4. Πιστωτικοί τόκοι και συναφή έσοδα		6,75			1,31	
Μείον: 3. Χρεωστικοί τόκοι και συναφή έξοδα		201.344,63	-201.337,88		189.515,87	-189.514,56
Ολικά αποτελέσματα (ζημίες) εκμεταλλεύσεως			-56.091,43			-252.153,19
ΙΙ. Πλέον: Εκτακτα αποτελέσματα						
1. Εκτακτα και ανόργανα έσοδα		198.235,95			179.935,26	
2. Εκτακτα κέρδη		14.782,67			33.879,87	
3. Εσοδα προηγούμενων χρήσεων		16.388,22			557,07	
		229.406,84			214.372,20	
Μείον: 1. Εκτακτα και ανόργανα έξοδα	472,74			1.758,19		
2. Εκτακτες ζημίες	200,00			0,00		
3. Εξοδα προηγούμενων χρήσεων	2.260,11	2.932,85	226.473,99	1.686,45	3.444,64	210.927,56
Οργανικά και έκτακτα αποτελέσματα (κέρδη ή ζημίες)			170.382,56			-41.225,63
Μείον: Σύνολο αποσβέσεων πάγιων στοιχείων		1.206.453,19			1.101.378,36	
Μείον: Οι από αυτές ενσωμ/νες στο λειτουργικό κόστος		1.206.453,19	0,00		1.101.378,36	0,00
ΚΑΘΑΡΑ ΑΠΟΤΕΛΕΣΜΑΤΑ (κέρδη ή ζημίες) ΧΡΗΣΕΩΣ προ φόρων			170.382,56			-41.225,63

ΠΙΝΑΚΑΣ ΔΙΑΘΕΣΕΩΣ ΑΠΟΤΕΛΕΣΜΑΤΩΝ

	Ποσά κλειομ. χρήσ. 2004	Ποσά προηγ. χρήσ. 2003
Καθαρά αποτελέσματα (κέρδη) χρήσεως	170.382,56	-41.225,63
Σύνολο	170.382,56	-41.225,63
Μείον: 1. Φόρος εισοδήματος	10.570,90	0,00
2. Λοιποί μη ενσωματωμένοι στο λειτουργικό κόστος φόροι	4.420,83	0,00
Ζημίες εις νέο	155.390,83	-41.225,63
Η διάθεση των κερδών προηγ. χρήσης έγινε ως εξής:		
1. Τακτικό αποθεματικό	5.395,00	0,00
6. Αφορολόγητα αποθεματικά - Αφορολόγητη έκπτωση Ν. 2601/1998	115.690,96	0,00
8. Υπόλοιπο κερδών εις νέο	34.304,87	-41.225,63
	155.390,83	-41.225,63

Ρόδος, 12 Απριλίου 2005

Ο Πρόεδρος του Δ.Σ.	Ο Δ/νων Σύμβουλος	Ο Οικονομικός Διευθυντής	Η Λογίστρια
ΓΕΩΡΓΙΟΣ ΚΑΤΡΗΣ	ΣΑΒΒΑΣ ΚΑΤΡΗΣ	ΤΑΚΗΣ ΚΩΝΣΤΑΝΤΙΝΟΥ	ΚΑΘΟΛΙΚΗ ΤΡΙΑΝΤΑΦΥΛΛΟΥ
Α.Δ.Τ. Η 132146	Α.Δ.Τ. Η 132791	Α.Δ.Τ Θ 537095	Α.Δ.Τ Κ 385044

ΠΙΣΤΟΠΟΙΗΤΙΚΟ ΕΛΕΓΧΟΥ ΟΡΚΩΤΟΥ ΕΛΕΓΚΤΗ ΛΟΓΙΣΤΗ

Προς τους κ.κ. Μετόχους της Ανώνυμης Εταιρείας "ΑΝΩΝΥΜΟΣ ΞΕΝΟΔΟΧΕΙΑΚΗ ΕΤΑΙΡΕΙΑ - ΚΥΑΝΗ ΑΚΤΗ Α.Ε."

Ελέγξαμε τις ανωτέρω Οικονομικές Καταστάσεις καθώς και το σχετικό Προσάρτημα της Ανώνυμης Εταιρείας "ΑΝΩΝΥΜΟΣ ΞΕΝΟΔΟΧΕΙΑΚΗ ΕΤΑΙΡΕΙΑ - ΚΥΑΝΗ ΑΚΤΗ Α.Ε. " της εταιρικής χρήσεως που έληξε την 31η Δεκεμβρίου 2004. Ο έλεγχός μας έγινε σύμφωνα με τις διατάξεις του άρθρου 37 του Κ. Ν. 2190/1920 "περί Ανωνύμων Εταιρειών" και τις ελεγκτικές διαδικασίες που κρίναμε κατάλληλες, με βάση τις αρχές και τους κανόνες ελεγκτικής που ακολουθεί το Σώμα Ορκωτών Ελεγκτών Λογιστών και που είναι σύμφωνοι με τις βασικές αρχές των Διεθνών Ελεγκτικών Προτύπων. Τέθηκαν στη διάθεση μας τα βιβλία και στοιχεία που τήρησε η εταιρεία και μας δόθηκαν οι αναγκαίες για τον έλεγχο πληροφορίες και επεξηγήσεις που ζητήσαμε. Η εταιρεία εφάρμοσε ορθά το Ελληνικό Γενικό Λογιστικό Σχέδιο. Δεν τροποποιήθηκε η μέθοδος απογραφής σε σχέση με την προηγούμενη χρήση. Επαληθεύσαμε τη συμφωνία του περιεχομένου της Εκθέσεως Διαχειρίσεως του Διοικητικού Συμβουλίου προς την τακτική Γενική Συνέλευση των μετόχων, με τις σχετικές Οικονομικές Καταστάσεις. Το Προσάρτημα περιλαμβάνει τις πληροφορίες που προβλέπονται από την παράγρ. 1 του άρθρου 43α του Κ. Ν. 2190/1920. Από τον παραπάνω έλεγχό μας προέκυψαν τα εξής: 1) Σχετικά με την πρόβλεψη για αποζημίωση του προσωπικού η εταιρεία εφαρμόζει την αριθ. 205/88 γνωμοδότηση των Νομικών Συμβούλων Διοικήσεως. 2) Οι συμμετοχές σε συνδεμένες επιχειρήσεις αφορούν μετοχές μη εισηγμένες στο Χρηματιστήριο, οι οποίες αποτιμήθηκαν στην αξία κτήσεώς τους. Ηλογιστική αξία των συμμετοχών αυτών είναι χαμηλότερη κατά 840,492 ευρώ από την αξία κτήσεώς τους. Κατά τη γνώμη μας, οι ανωτέρω Οικονομικές Καταστάσεις, οι οποίες προκύπτουν από τα βιβλία και στοιχεία της εταιρείας απεικονίζουν μαζί με το Προσάρτημα, την περιουσιακή διάρθρωση και την οικονομική θέση της εταιρείας κατά την 31η Δεκεμβρίου 2004, καθώς και τα αποτελέσματα της χρήσεως που έληξε αυτή την ημερομηνία, βάσει των σχετικών διατάξεων που ισχύουν και λογιστικών αρχών, οι οποίες έχουν γίνει γενικά παραδεκτές και δεν διαφέρουν από εκείνες που η εταιρεία εφάρμοσε στην προηγούμενη χρήση.

Ρόδος, 15 Απριλίου 2005
Ο Ορκωτός Ελεγκτής Λογιστής
ΔΗΜΗΤΡΙΟΣ ΣΜΑΪΛΗΣ
ΑΜ/ΣΟΕΛ 12221

Ηλεκτρονική Στοιχειοθεσία & Δημοσιεύσεις Ισολογισμών «Η ΔΡΑΣΙΣ», Τηλ. 63.790 - 64.393 - 64.200 κ. Μαριά

ΚΕΝΤΡΟ ΕΠΑΓΓΕΛΜΑΤΙΚΗΣ ΚΑΤΑΡΤΙΣΗΣ ΝΟΜΟΥ ΔΩΔΕΚΑΝΗΣΟΥ ΓΕΩΡΓΙΟΣ ΓΕΝΗΜΑΤΑΣ Α.Ε.

Μ.Α.Ε. 33842/80/Β/95/22 **ΙΣΟΛΟΓΙΣΜΟΣ 31ης ΔΕΚΕΜΒΡΙΟΥ 2004 - 9η ΕΤΑΙΡΙΚΗ ΧΡΗΣΗ (1 ΙΑΝΟΥΑΡΙΟΥ - 31 ΔΕΚΕΜΒΡΙΟΥ 2004)**

ΕΝΕΡΓΗΤΙΚΟ

	Ποσά κλειομένης χρήσεως 2004			Ποσά προηγουμ. χρήσεως 2003		
	Αξία Κτήσ.	Αποσβέσ.	Αναπ. Αξία	Αξία Κτήσ.	Αποσβέσ.	Αναπ. Αξία
Β. ΕΞΟΔΑ ΕΓΚΑΤΑΣΤΑΣΕΩΣ						
1. Εξοδα Ιδρύσεως & Α' Εγκατ.	76.101,72	40.175,92	35.925,80	72.601,72	18.634,02	53.967,70
Γ. ΠΑΓΙΟ ΕΝΕΡΓΗΤΙΚΟ						
ΙΙ. Ενσώματες ακινητοποιήσεις:						
6. Επιπλα και λοιπός Εξοπλισμός	70.802,20	40.843,73	29.958,47	68.577,33	13.133,69	55.443,64
Σύνολο Ακινητοποιήσεων (ΓΙ+ΓΙΙ)	70.802,20	40.843,73	29.958,47	68.577,33	13.133,69	55.443,64
Δ. ΚΥΚΛΟΦΟΡΟΥΝ ΕΝΕΡΓΗΤΙΚΟ						
ΙΙ. Απαιτήσεις						
1. Πελάτες			21.091,45			1.027,18
11. Χρεώστες διάφοροι			53.279,86			2.226,82
12. Λογαρ. Διαχειρίσεως προκ/λών και πιστώσεων			202,05			0,00
			74.573,36			3.254,00
ΙV. Διαθέσιμα						
1. Ταμείο			100,00			100,00
3. Καταθέσεις όψεως και προθεσμίας			290.719,52			33.250,11
			290.819,52			33.350,11
Σύνολο Κυκλοφ. Ενεργητ. (ΔΙΙ+ΔΙV)			365.392,88			36.604,11
Γενικό Σύνολο Ενεργητικού (Β+Γ+Δ)			431.277,15			146.015,45

ΠΑΘΗΤΙΚΟ

	Ποσά κλειομ. χρήσ. 2004	Ποσά προηγ. χρήσ. 2003
Α. ΙΔΙΑ ΚΕΦΑΛΑΙΑ		
Ι. Κεφάλαιο Μετοχικό (20.000 μετοχές των 2,93 Ευρώ)		
1. Καταβλημένο	58.600,00	58.600,00
ΙΙΙ. Διαφορές αναπροσαρμογής - Επιχορηγήσεις επενδύσεων:		
2. Διαφορές από αναπροσαρμογή αξίας λοιπών περιουσ. στοιχείων	94,06	94,06
V. Αποτελέσματα εις νέο:		
Υπόλοιπο ζημιών χρήσεως εις νέο	-4.871,73	-53.891,25
Υπόλοιπο ζημιών προηγ. χρήσεων	-109.703,74	-55.812,49
VI. Ποσά προορισμένα για αύξηση κεφαλαίου:		
1. Καταθέσεις μετόχων	190.755,83	190.755,83
Σύνολο ιδίων κεφαλαίων	134.874,42	139.746,15
Γ. ΥΠΟΧΡΕΩΣΕΙΣ		
ΙΙ. Βραχυπρόθ. Υποχρεώσεις:		
1. Προμηθευτές	49.993,07	0,00
5. Υποχρεώσ. από φόρους-τέλη	11.624,77	6.026,80
6. Ασφαλιστικοί οργανισμοί	755,04	0,00
11. Πιστωτές διάφοροι	2.297,99	0,00
Σύνολο Υποχρεώσεων (ΓΙΙ)	64.670,87	6.026,80
Δ. ΜΕΤΑΒΑΤΙΚΟΙ ΛΟΓ. ΠΑΘΗΤΙΚΟΥ		
2. Εξοδα χρήσεως δουλευμένα	231.681,86	242,50
Γενικό Σύνολο Παθητικού (Α+Γ+Δ)	431.227,15	146.015,45

ΚΑΤΑΣΤΑΣΗ ΛΟΓΑΡΙΑΣΜΟΥ ΑΠΟΤΕΛΕΣΜΑΤΩΝ ΧΡΗΣΕΩΣ
31ης ΔΕΚΕΜΒΡΙΟΥ 2004 (1 ΙΑΝΟΥΑΡΙΟΥ - 31 ΔΕΚΕΜΒΡΙΟΥ 2004)

		Ποσά κλειομ. χρήσ. 2004		Ποσά προηγ. χρήσ. 2003
Ι. ΑΠΟΤΕΛΕΣΜΑΤΑ ΕΚΜΕΤΑΛΛΕΥΣΕΩΣ				
Κύκλος εργασιών (πωλήσεις)		685.326,88		13.997,05
Μείον: Κόστος πωλήσεων		686.205,65		66.836,67
Μικτά Αποτελέσματα (ζημίες) Εκμεταλλεύσεως		-878,77		-52.839,62
Μείον: 3. Χρεωστικοί τόκοι και συναφή έξοδα		3.831,15		158,16
Ολικά αποτελέσματα (ζημίες) εκμεταλλεύσεως		-4.709,92		-52.997,78
ΙΙ. Μείον: Εκτακτα αποτελέσματα				
1. Εκτακτα και ανόργανα έξοδα		161,81		0,00
Οργανικά και έκτακτα αποτελέσματα (ζημίες)		-4.871,73		-52.997,78
Μείον: Σύνολο αποσβέσεων πάγιων στοιχείων	49.251,94		31.175,62	
Μείον: Οι από αυτές ενσωμ. στο λειτουρ. κόστος	49.251,94	0,00	31.175,62	0,00
ΚΑΘΑΡΑ ΑΠΟΤΕΛΕΣΜΑΤΑ (ζημίες) ΧΡΗΣΕΩΣ		-4.871,73		-52.997,78

ΠΙΝΑΚΑΣ ΔΙΑΘΕΣΕΩΣ ΑΠΟΤΕΛΕΣΜΑΤΩΝ

	Ποσά κλειομ. χρήσ. 2004	Ποσά προηγ. χρήσ. 2003
Καθαρά αποτελ. (ζημίες) χρήσεως	-4.871,73	-52.997,78
Πλέον: Υπόλοιπο αποτελεσμάτων (ζημιών) προηγούμενων χρήσεων	-109.703,74	-55.812,49
Μείον: Διαφορές φορολογικού ελέγχου προηγ. χρήσεων	0,00	893,47
Ζημίες εις νέο	-114.575,47	-109.703,74

Ο Πρόεδρος του Δ.Σ.
ΙΩΑΝΝΗΣ ΧΡΙΣΤΟΦΑΚΗΣ

Ο Αντιπρόεδρος
ΣΤΥΛΙΑΝΟΣ ΡΗΝΙΟΥ

Ο επί του Λογιστηρίου
ΜΙΧΑΛΗΣ ΤΣΙΓΑΡΟΣ
Αρ. Αδείας 0023211

Ηλεκτρονική Στοιχειοθεσία & Δημοσιεύσεις Ισολογισμών «Η ΔΡΑΣΙΣ», Τηλ. 63.790 - 64.393 - 64.200 κ. Μαριά

Ξενοδοχειακές - Τουριστικές - Εμπορικές Επιχειρήσεις ΕΜ. ΠΕΤΡΩΝΙΑΤΗΣ Α.Ε.

Μ.Α.Ε 16287/80/Β/87/107 **ΙΣΟΛΟΓΙΣΜΟΣ 31ης ΔΕΚΕΜΒΡΙΟΥ 2004 - ΕΤΑΙΡΙΚΗ ΧΡΗΣΗ (1 ΙΑΝΟΥΑΡΙΟΥ - 31 ΔΕΚΕΜΒΡΙΟΥ 2004)**

ΕΝΕΡΓΗΤΙΚΟ

	Ποσά κλειομένης χρήσεως 2004			Ποσά προηγουμ. χρήσεως 2003		
	Αξία Κτήσ.	Αποσβέσ.	Αναπ. Αξία	Αξία Κτήσ.	Αποσβέσ.	Αναπ. Αξία
Β. ΕΞΟΔΑ ΕΓΚΑΤΑΣΤΑΣΕΩΣ						
1. Εξοδα Ιδρύσ. & Α' Εγκατ.	61.634,31	41.904,22	19.730,09	59.634,31	28.972,66	30.661,65
Γ. ΠΑΓΙΟ ΕΝΕΡΓΗΤΙΚΟ						
ΙΙ. Ενσώματες ακινητοποιήσεις:						
1. Γήπεδα - Οικόπεδα	829.449,88	0,00	829.449,88	585.189,96	0,00	585.189,96
3. Κτίρια και Τεχνικά Εργα	3.079.103,80	1.492.732,63	1.586.371,17	2.309.205,49	1.043.223,72	1.265.981,77
4. Μηχ/τα - Τεχνικές Εγκαταστ. και λοιπός μηχαν. εξοπλισμός	164.464,46	129.259,18	35.205,28	121.720,11	121.720,11	0,00
5. Μεταφορικά Μέσα	18.655,54	12.903,52	5.752,02	18.655,54	9.172,36	9.483,18
6. Επιπλα και λοιπός Εξοπλισμός	575.369,58	292.718,62	282.650,96	492.588,59	217.750,91	274.837,68
7. Ακινητοπ. υπό εκτέλ. & προκατ.	378.908,77	0,00	378.908,77	0,00	0,00	0,00
Σύνολο Ακινητοποιήσεων (ΓΙΙ)	5.045.952,03	1.927.613,95	3.118.338,08	3.527.359,69	1.391.867,10	2.135.492,59
ΙΙΙ. Συμμετ. & άλλες μακροπρόθ. χρηματοοικονομικές απαιτήσεις:						
7. Μακροπρόθεσμες απαιτήσεις κατά εταίρων			25.305,62			0,00
Σύνολο Παγίου Ενεργητικού (ΓΙΙ+ΓΙΙΙ)			3.143.643,70			2.135.492,59
Δ. ΚΥΚΛΟΦΟΡΟΥΝ ΕΝΕΡΓΗΤΙΚΟ						
Ι. Αποθέματα:						
1. Εμπορεύματα			4.460,55			0,00
4. Πρώτες και βοηθητικές ύλες - Αναλώσιμα υλικά - Ανταλλακτ. και είδη συσκευασ.			3.139,45			1.344,20
			7.600,00			1.344,20
ΙΙ. Απαιτήσεις:						
1. Πελάτες			-5.641,80			53.527,80
11. Χρεώστες διάφοροι			88,04			88,04
			-5.553,76			53.615,84
ΙV. Διαθέσιμα						
1. Ταμείο			1.461.510,52			1.396.569,23
3. Καταθέσεις Οψεως και Προθεσμίας			91.437,60			56.536,70
			1.552.948,12			1.453.105,93
Σύνολο Κυκλοφ. Ενεργητ. (ΔΙ+ΔΙΙ+ΔΙV)			1.554.994,36			1.508.065,97
Γενικό Σύνολο Ενεργητικού (Β+Γ+Δ)			4.718.368,15			3.674.220,21

ΠΑΘΗΤΙΚΟ

	Ποσά κλειομ. χρήσ. 2004	Ποσά προηγ. χρήσ. 2003
Α. ΙΔΙΑ ΚΕΦΑΛΑΙΑ		
Ι. Κεφάλαιο Μετοχικό		
1. Καταβεβλημένο	1.573.160,00	1.573.160,00
ΙΙΙ. Διαφορές αναπροσαρμογής:		
2. Διαφορές από αναπροσ/γή αξίας λοιπών περιουσιακών στοιχείων	530.047,70	0,00
V. Αποτελέσματα εις νέο:		
Υπόλοιπο ζημιών χρήσεως εις νέο	-185.191,43	-83.465,91
Υπόλοιπο ζημιών προηγ. χρήσεων	-83.465,91	0,00
Σύνολο ιδίων κεφαλαίων	1.834.550,36	1.489.694,09
Γ. ΥΠΟΧΡΕΩΣΕΙΣ		
Ι. Μακροπρόθεσμες Υποχρεώσεις:		
2. Δάνεια Τραπεζών	1.665.000,00	1.371.257,17
ΙΙ. Βραχυπρόθεσμες Υποχρεώσεις:		
1. Προμηθευτές	103.143,86	29.460,68
3. Τράπεζες λ/βραχ. υποχρεώσεων	507.255,37	221.598,78
5. Υποχρεώσεις από φόρους - τέλη	-42.952,13	-134.228,23
6. Ασφαλιστικοί Οργανισμοί	6.874,88	1.288,27
11. Πιστωτές διάφοροι	643.230,80	693.662,71
	1.217.552,78	811.782,21
Σύνολο Υποχρεώσεων (ΓΙ+ΓΙΙ)	2.882.552,78	2.183.039,38
Δ. ΜΕΤΑΒΑΤ. ΛΟΓΑΡ. ΠΑΘΗΤΙΚΟΥ		
2. Εξοδα χρήσεως δουλευμένα	1.265,01	1.486,74
Γενικό Σύνολο Παθητικού (Α+Γ+Δ)	4.718.368,15	3.674.220,21

ΣΗΜΕΙΩΣΗ: Εγινε αναπροσαρμογή της αξίας των ακινήτων της εταιρείας σύμφωνα με το Ν. 2065/92 και Ν. 3296/04 την 31.12.2004.

ΚΑΤΑΣΤΑΣΗ ΛΟΓΑΡΙΑΣΜΟΥ ΑΠΟΤΕΛΕΣΜΑΤΩΝ ΧΡΗΣΕΩΣ
31ης ΔΕΚΕΜΒΡΙΟΥ 2004 (1 ΙΑΝΟΥΑΡΙΟΥ - 31 ΔΕΚΕΜΒΡΙΟΥ 2004)

	Ποσά κλειομ. χρήσ. 2004	Ποσά προηγ. χρήσ. 2003
Ι. ΑΠΟΤΕΛΕΣΜΑΤΑ ΕΚΜΕΤΑΛΛΕΥΣΕΩΣ		
Κύκλος εργασιών (πωλήσεις)	472.552,90	359.632,32
Μείον: Κόστος πωλήσεων	328.885,85	218.675,70
Μικτά Αποτελέσματα (κέρδη) Εκμεταλλεύσεως	143.667,05	140.956,62
Πλέον: Αλλα έσοδα εκμεταλλεύσεως	212,39	0,00
Σύνολο	143.879,44	140.956,62
Μείον: 1. Εξοδα διοικητικής λειτουργίας	13.397,15	12.102,78
Μερικά αποτελέσματα (κέρδη) Εκμεταλλεύσεως	130.482,29	128.853,84
Μείον: 3. Χρεωστικοί τόκοι και συναφή έξοδα	123.011,30	82.874,15
Ολικά αποτελέσματα (κέρδη) εκμεταλλεύσεως	7.470,99	45.979,69
ΙΙ. ΕΚΤΑΚΤΑ ΑΠΟΤΕΛΕΣΜΑΤΑ		
Πλέον: 1. Εκτακτα και ανόργανα έσοδα	0,00	52.666,64
Μείον: 1. Εκτακτα και ανόργανα έξοδα	5.577,66	2.348,76
Μείον: Σύνολο αποσβέσεων πάγιων στοιχείων	187.084,76	179.763,48
ΚΑΘΑΡΑ ΑΠΟΤΕΛ/ΤΑ (ζημίες) ΧΡΗΣΕΩΣ ΠΡΟ ΦΟΡΩΝ	-185.191,43	-83.465,91

ΠΙΝΑΚΑΣ ΔΙΑΘΕΣΕΩΣ ΑΠΟΤΕΛΕΣΜΑΤΩΝ

	Ποσά κλειομ. χρήσ. 2004	Ποσά προηγ. χρήσ. 2003
Καθαρά αποτελ. (ζημίες) χρήσεως	-185.191,43	-83.465,91
Πλέον: Υπόλοιπο αποτελεσμάτων (ζημιών) προηγούμενων χρήσεων	-83.465,91	0,00
Σύνολο	-268.657,34	-83.465,91

Η Διευθύνων Σύμβουλος
ΛΟΥΚΑ ΜΑΡΙΑ

Εις Σύμβουλος
Β. ΠΕΤΡΩΝΙΑΤΗ

Ο Λογιστής
ΠΑΝ. ΠΑΠΑΚΩΝΣΤΑΝΤΙΝΟΥ

Ηλεκτρονική Στοιχειοθεσία & Δημοσιεύσεις Ισολογισμών «Η ΔΡΑΣΙΣ», Τηλ. 63.790 - 64.393 - 64.200 κ. Μαριά

ΤΣΟΥΒΑΛΑΣ Α.Ε. ΕΜΠΟΡΙΟΥ ΚΑΙ ΑΝΤΙΠΡΟΣΩΠΕΙΩΝ

Μ.Α.Ε 12228/80/Β/86/191

ΙΣΟΛΟΓΙΣΜΟΣ 31ης ΔΕΚΕΜΒΡΙΟΥ 2004 - ΕΤΑΙΡΙΚΗ ΧΡΗΣΗ (1 ΙΑΝΟΥΑΡΙΟΥ - 31 ΔΕΚΕΜΒΡΙΟΥ 2004)

ΕΝΕΡΓΗΤΙΚΟ	Ποσά κλειομένης χρήσεως 2004			Ποσά προηγουμ. χρήσεως 2003		
	Αξία Κτήσ.	Αποσβέσ.	Αναπ. Αξία	Αξία Κτήσ.	Αποσβέσ.	Αναπ. Αξία
Γ. ΠΑΓΙΟ ΕΝΕΡΓΗΤΙΚΟ						
ΙΙ. Ενσώματες ακινητοποιήσεις:						
1. Γήπεδα - Οικόπεδα	109.385,79	0,00	109.385,79	109.385,79	0,00	109.385,79
3. Κτίρια και Τεχνικά Εργα	104.752,33	89.008,64	15.743,69	104.752,33	89.008,64	15.743,69
4. Μηχ/τα - Τεχνικές Εγκαταστ. & λοιπός μηχαν/κός εξοπλισμός	14.654,03	14.654,02	0,01	14.654,03	14.654,02	0,01
5. Μεταφορικά Μέσα	4.695,52	4.695,51	0,01	4.695,52	4.695,51	0,01
6. Επιπλα και λοιπός Εξοπλισμός	34.736,47	28.528,93	6.207,54	34.736,47	28.528,93	6.207,54
Σύνολο Ακινητοποιήσεων (ΓΙΙ)	268.224,14	136.887,10	131.337,04	268.224,14	136.887,10	131.337,04
Δ. ΚΥΚΛΟΦ. ΕΝΕΡΓΗΤΙΚΟ						
Ι. Αποθέματα:						
1. Εμπορεύματα			101.100,00			178.151,96
ΙΙ. Απαιτήσεις:						
1. Πελάτες			14.096,16			14.096,16
2. Γραμμάτια Εισπρακτέα			5.835,02			5.835,02
11. Χρεώστες Διάφοροι			2.817,75			2.817,75
IV. Διαθέσιμα						
1. Ταμείο			7.700,66			4.376,75
3. Καταθέσεις Οψεως και Προθεσμίας			0,58			0,58
Σύνολο Κυκλοφ. Ενεργητικού			131.550,17			205.278,22
Ε. ΜΕΤΑΒΑΤΙΚΟΙ ΛΟΓΑΡ. ΕΝΕΡΓΗΤΙΚΟΥ						
3. Λοιποί μεταβ. λογαρ. Ενεργητικου			112.051,67			112.051,67
Γενικό Σύνολο Ενεργητικού (Γ+Δ)			374.938,88			448.666,93

ΠΑΘΗΤΙΚΟ	Ποσά κλειομ. χρήσ. 2004	Ποσά προηγ. χρήσ. 2003
Α. ΙΔΙΑ ΚΕΦΑΛΑΙΑ		
Ι. Κεφάλαιο Μετοχικό		
1. Καταβεβλημένο	80.645,63	80.645,63
ΙΙΙ. Διαφορές αναπροσαρμογής:		
2. Διαφορές από αναπροσ/γή αξίας λοιπών περιουσιακών στοιχείων	8.718,63	8.718,63
IV. Αποθεματικά κεφάλαια:		
1. Τακτικό αποθεματικό	3.016,75	3.016,75
2. Αποθεματικά καταστατικού	56,63	56,63
4. Εκτακτα αποθεματικά	855,69	855,69
V. Αποτελέσματα εις νέο:		
Υπόλοιπο ζημιών προηγ. χρήσεων	-152.576,65	-72.420,59
Σύνολο ιδίων κεφαλαίων	-59.283,32	20.872,74
Γ. ΥΠΟΧΡΕΩΣΕΙΣ		
ΙΙ. Βραχυπρόθεσμες Υποχρεώσεις:		
1. Προμηθευτές	24.030,82	24.030,82
2. Γραμμάτια Πληρωτέα	13.206,16	13.206,16
3. Τράπεζες λ/βραχ. υποχρεώσεων	82.325,38	82.325,38
5. Υποχρεώσεις από φόρους-τέλη	104,18	104,18
6. Ασφαλιστικοί Οργανισμοί	14.244,53	7.816,52
11. Πιστωτές Διάφοροι	300.311,13	300.311,13
Σύνολο Υποχρεώσεων (ΓΙΙ)	434.222,20	427.794,19
Γενικό Σύνολο Παθητικού (Α+Γ)	374.938,88	448.666,93

ΚΑΤΑΣΤΑΣΗ ΛΟΓΑΡΙΑΣΜΟΥ ΑΠΟΤΕΛΕΣΜΑΤΩΝ ΧΡΗΣΕΩΣ
31ης ΔΕΚΕΜΒΡΙΟΥ 2004 (1 ΙΑΝΟΥΑΡΙΟΥ - 31 ΔΕΚΕΜΒΡΙΟΥ 2004)

	Ποσά κλειομ. χρήσ. 2004	Ποσά προηγ. χρήσ. 2003
Ι. ΑΠΟΤΕΛΕΣΜΑΤΑ ΕΚΜΕΤΑΛΛΕΥΣΕΩΣ		
Κύκλος εργασιών (πωλήσεις)	0,00	0,00
Μείον: Κόστος πωλήσεων	0,00	0,00
Μικτά Αποτελέσματα (κέρδη) Εκμεταλλεύσεως	0,00	0,00
Πλέον: Αλλα έσοδα εκμεταλλεύσεως	13.800,00	13.395,48
Σύνολο	13.800,00	13.395,48
Μείον: Εξοδα λειτουργίας	16.904,10	14.809,96
Μερικά αποτελ/τα (ζημιές) Εκμεταλλεύσεως	-3.104,10	-1.414,48
ΙΙ. Μείον: Εκτακτα αποτελέσματα		
2. Εκτακτες ζημιές	77.051,96	0,00
Οργανικά και έκτακτα αποτελέσματα (ζημιές)	-80.156,06	-1.414,48
ΚΑΘΑΡΑ ΑΠΟΤΕΛ/ΤΑ (ζημιές) ΧΡΗΣΕΩΣ	-80.156,06	-1.414,48

ΠΙΝΑΚΑΣ ΔΙΑΘΕΣΕΩΣ ΑΠΟΤΕΛΕΣΜΑΤΩΝ

	Ποσά κλειομ. χρήσ. 2004	Ποσά προηγ. χρήσ. 2003
Καθαρά αποτελ. (ζημιές) χρήσεως	-80.156,06	-1.414,48
Πλέον:Υπόλοιπο ζημιών προηγ. χρήσεων	-72.420,59	-71.006,11
Ζημίαι εις νέον	-152.576,65	-72.420,59

Ο Πρόεδρος του Δ.Σ.
ΝΙΚΟΛΑΟΣ Δ. ΤΣΟΥΒΑΛΑΣ

Ο Διευθύνων Σύμβουλος
ΜΙΧΑΗΛ Ι. ΤΣΟΥΒΑΛΑΣ

Ο Προϊσταμένος Λογιστηρίου
ΑΧΛΑΔΙΩΤΗΣ ΚΩΣΤΑΣ

Ηλεκτρονική Στοιχειοθεσία & Δημοσιεύσεις Ισολογισμών «Η ΔΡΑΣΙΣ», Τηλ. 63.790 - 64.393 - 64.200 κ. Μαριά

ΑΝΑΠΤΥΞΙΑΚΗ ΔΩΔΕΚΑΝΗΣΟΥ ΑΝΩΝΥΜΗ ΕΤΑΙΡΕΙΑ

Μ.Α.Ε 28888/80/Β/93/13

ΙΣΟΛΟΓΙΣΜΟΣ 31ης ΔΕΚΕΜΒΡΙΟΥ 2004 - 11η ΕΤΑΙΡΙΚΗ ΧΡΗΣΗ (1 ΙΑΝΟΥΑΡΙΟΥ - 31 ΔΕΚΕΜΒΡΙΟΥ 2004)

ΕΝΕΡΓΗΤΙΚΟ	Ποσά κλειομένης χρήσεως 2004			Ποσά προηγουμ. χρήσεως 2003		
	Αξία Κτήσ.	Αποσβέσ.	Αναπ. Αξία	Αξία Κτήσ.	Αποσβέσ.	Αναπ. Αξία
Β. ΕΞΟΔΑ ΕΓΚΑΤΑΣΤΑΣΕΩΣ						
1. Εξοδα Ιδρύσεως & Α. Εγκατ.	103.126,34	98.492,25	4.634,09	100.426,34	96.271,81	4.154,53
Γ. ΠΑΓΙΟ ΕΝΕΡΓΗΤΙΚΟ						
ΙΙ. Ενσώματες ακινητοποιήσεις:						
3. Κτίρια και τεχνικά έργα	191.749,43	55.899,09	135.850,34	142.683,34	34.051,93	108.631,41
4. Μηχ/τα - Τεχνικές Εγκαταστ. και λοιπός μηχαν. εξοπλισμός	6.809,04	5.809,78	999,26	6.809,04	5.285,64	1.523,40
6. Επιπλα και λοιπός Εξοπλισμός	145.350,12	129.722,34	15.627,78	128.771,23	115.809,25	12.961,98
Σύνολο Ακινητοποιήσεων (ΓΙΙ)	343.908,59	191.431,21	152.477,38	278.263,61	155.146,82	123.116,79
ΙΙΙ. Συμμ/χές & άλλες μακροπρόθ. χρηματοοικονομικές απαιτήσεις:						
7. Λοιπές Μακροπρόθεσμες Απαιτήσεις			3.538,00			3.538,00
Σύνολο Παγίου Ενεργητικού (ΓΙΙ+ΓΙΙΙ)			156.015,38			126.654,79
Δ. ΚΥΚΛΟΦΟΡΟΥΝ ΕΝΕΡΓΗΤΙΚΟ						
ΙΙ. Απαιτήσεις:						
1. Πελάτες			603.665,80			616.898,10
11. Χρεώστες Διάφοροι			4.091,58			15.273,22
12. Λογαρ. Διαχειρίσεως προκατ. και πιστώσεων			208,43			0,00
			607.965,81			632.171,32
IV. Διαθέσιμα						
1. Ταμείο			2.300,81			2.300,81
3. Καταθέσεις Οψεως και Προθεσμίας			298.103,74			310.506,27
			300.404,55			312.807,08
Σύνολο Κυκλοφ. Ενεργητ. (ΔΙΙ+ΔΙV)			908.370,36			944.978,40
Γενικό Σύνολο Ενεργητικού (Β+Γ+Δ)			1.069.019,83			1.075.787,72
ΛΟΓΑΡΙΑΣΜΟΙ ΤΑΞΕΩΣ ΧΡΕΩΣΤΙΚΟΙ						
2. Χρεωστικοί λογαριασμοί εγγυήσεων και εμπράγματων ασφαλειών			1.527.900,95			780.339,87
4. Λοιποί λογαριασμοί τάξεως			140.782,75			116.725,78
			1.668.683,70			897.065,65

ΠΑΘΗΤΙΚΟ	Ποσά κλειομ. χρήσ. 2004	Ποσά προηγ. χρήσ. 2003
Α. ΙΔΙΑ ΚΕΦΑΛΑΙΑ		
Ι. Κεφάλαιο Μετοχικό (118.642 μετοχές των 2,93 Ευρώ)		
1. Καταβλημένο	347.621,06	347.621,06
ΙΙΙ. Διαφορές αναπροσαρμογής:		
2. Διαφορές από αναπρ/γή αξίας λοιπών περιουσιακών στοιχείων	0,00	1,33
IV. Αποθεματικά κεφάλαια:		
1. Τακτικό αποθεματικό	5.135,74	5.135,74
V. Αποτελέσματα εις νέο:		
Υπόλοιπο ζημιών χρήσεως εις νέο	-17.816,23	-13.206,00
Υπόλοιπο ζημιών προηγ. χρήσεων	-9.834,54	-39.748,76
Σύνολο ιδίων κεφαλαίων	325.106,03	299.803,37
Γ. ΥΠΟΧΡΕΩΣΕΙΣ		
Ι. Μακροπρόθεσμες Υποχρεώσεις:		
8. Λοιπές μακροπρόθεσμες υποχρεώ	963,65	0,00
ΙΙ. Βραχυπρόθεσμες Υποχρεώσεις:		
1. Προμηθευτές	32.145,70	70.835,13
5. Υποχρεώσεις από φόρους - τέλη	35.707,66	35.670,74
6. Ασφαλιστικοί Οργανισμοί	2.674,60	2.686,18
11. Πιστωτές διάφοροι	672.278,19	666.613,80
	742.806,15	775.805,85
Σύνολο Υποχρεώσεων (ΓΙ+ΓΙΙ)	743.769,80	775.805,85
Δ. ΜΕΤΑΒΑΤΙΚΟΙ ΛΟΓ. ΠΑΘΗΤΙΚΟΥ		
2. Εξοδα χρήσεως δουλευμένα	144,00	178,50
Γενικό Σύνολο Παθητικού (Α+Γ+Δ)	1.069.019,83	1.075.787,72
ΛΟΓΑΡΙΑΣΜΟΙ ΤΑΞΕΩΣ ΠΙΣΤΩΤΙΚΟΙ		
2. Πιστωτικοί λογαρ. εγγυήσεων και εμπράγματων ασφαλειών	1.527.900,95	780.339,87
4. Λοιποί λογαριασμοί τάξεως	140.782,75	116.725,78
	1.668.683,70	897.065,65

ΚΑΤΑΣΤΑΣΗ ΛΟΓΑΡΙΑΣΜΟΥ ΑΠΟΤΕΛΕΣΜΑΤΩΝ ΧΡΗΣΕΩΣ
31ης ΔΕΚΕΜΒΡΙΟΥ 2004 (1 ΙΑΝΟΥΑΡΙΟΥ - 31 ΔΕΚΕΜΒΡΙΟΥ 2004)

		Ποσά κλειομ. χρήσ. 2004		Ποσά προηγ. χρήσ. 2003
Ι. ΑΠΟΤΕΛΕΣΜΑΤΑ ΕΚΜΕΤΑΛΛΕΥΣΕΩΣ				
Κύκλος εργασιών (πωλήσεις)		688.969,49		533.727,76
Μείον: Κόστος πωλήσεων		556.017,25		364.367,46
Μικτά Αποτελ/τα (κέρδη) Εκμεταλλεύσεως		132.952,24		169.360,30
Μείον: 1. Εξοδα διοικητικής λειτουργίας	161.068,49		190.416,68	
3. Εξοδα λειτουργίας διαθέσεως	22.154,98	183.223,47	21.946,93	212.363,61
Μερικά αποτελ/τα (ζημιές) Εκμεταλλεύσεως		-50.271,23		-43.003,31
Πλέον: 4. Πιστωτικοί τόκοι & συναφή έσοδα	3.275,86		1.465,69	
Μείον: 3. Χρεωστικοί τόκοι & συναφή έξοδα	15.409,87	-12.134,01	7.265,95	-5.800,26
Ολικά αποτελ/τα (ζημιές) εκμεταλλεύσεως		-62.405,24		-48.803,57
ΙΙ. Πλέον: Εκτακτα αποτελέσματα				
1. Εκτακτα και ανόργανα έσοδα	70.158,68		50.459,60	
Μείον: 1. Εκτακτα και ανόργανα έξοδα	1.931,62	68.227,06	305,89	50.153,71
Οργανικά & έκτακτα αποτελ. (κέρδη)		5.821,82		1.350,14
Μείον: Σύνολο αποσβέσ. πάγιων στοιχείων	26.735,81		34.494,45	
Μείον: Οι από αυτές ενσώμ. στο λειτ/κό κόστος	26.735,81	0,00	34.494,45	0,00
ΚΑΘΑΡΑ ΑΠΟΤΕΛ/ΤΑ (κέρδη) ΧΡΗΣΕΩΣ ΠΡΟ ΦΟΡΩΝ		5.821,82		1.350,14

ΠΙΝΑΚΑΣ ΔΙΑΘΕΣΕΩΣ ΑΠΟΤΕΛΕΣΜΑΤΩΝ

	Ποσά κλειομ. χρήσ. 2004	Ποσά προηγ. χρήσ. 2003
Καθαρά αποτελ. (κέρδη) χρήσεως	5.821,82	1.350,14
Μείον: Υπόλοιπο αποτελεσμάτων (ζημιών) προηγ. χρήσεων	-15.656,36	-41.098,90
Μείον: Διαφορές φορολογικού ελέγχου προηγ. χρήσεων	-14.774,00	-13.206,00
Σύνολο	-24.608,54	-52.954,76
Μείον: 1. Φόρος εισοδήματος	3.042,23	0,00
Ζημιές εις νέο	-27.650,77	-52.954,76

ΣΗΜΕΙΩΣΗ: Η αναπροσαρμογή της αξίας των ακινήτων έγινε την 31η Δεκεμβρίου 2004 σύμφωνα με τον Ν. 2065/92.

Ο Πρόεδρος του Δ.Σ.
ΙΩΑΝΝΗΣ ΙΑΤΡΙΔΗΣ

Ο Αντιπρόεδρος
ΠΑΝΑΓΙΩΤΗΣ ΚΥΡΙΑΚΟΥΛΗΣ

Ο Προϊστάμενος του Λογιστηρίου
ΓΙΑΝΝΗΣ ΤΣΙΓΑΡΟΣ
ΑΡ. ΑΔΕΙΑΣ Α' ΤΑΞΗΣ 3258

Ηλεκτρονική Στοιχειοθεσία & Δημοσιεύσεις Ισολογισμών «Η ΔΡΑΣΙΣ», Τηλ. 63.790 - 64.393 - 64.200 κ. Μαριά

ΤΟΥΡΙΣΤΙΚΕΣ & ΕΜΠΟΡΙΚΕΣ ΕΠΙΧΕΙΡΗΣΕΙΣ ΜΙΧΑΗΛ & ΜΑΡΙΑ ΓΕΡΑΠΕΤΡΙΤΗ Α.Ε.

Μ.Α.Ε 21008/80/Β/90/2

ΙΣΟΛΟΓΙΣΜΟΣ 31ης ΔΕΚΕΜΒΡΙΟΥ 2004 - ΕΤΑΙΡΙΚΗ ΧΡΗΣΗ (1 ΙΑΝΟΥΑΡΙΟΥ - 31 ΔΕΚΕΜΒΡΙΟΥ 2004)

ΕΝΕΡΓΗΤΙΚΟ	Ποσά κλειομένης χρήσεως 2004			Ποσά προηγουμ. χρήσεως 2003		
	Αξία Κτήσ.	Αποσβέσ.	Αναπ. Αξία	Αξία Κτήσ.	Αποσβέσ.	Αναπ. Αξία
Β. ΕΞΟΔΑ ΕΓΚΑΤΑΣΤΑΣΕΩΣ						
1. Εξοδα Ιδρύσ. & Α' Εγκατ.	3.412,28	3.412,28	0,00	3.412,28	3.412,24	0,04
Γ. ΠΑΓΙΟ ΕΝΕΡΓΗΤΙΚΟ						
ΙΙ. Ενσώματες ακινητοποιήσεις:						
1. Γήπεδα - Οικόπεδα	155.138,82	0,00	155.138,82	155.138,82	0,00	155.138,82
3. Κτίρια και Τεχνικά Εργα	247.089,91	235.502,97	11.586,94	247.089,91	228.099,56	18.990,35
4. Μηχ/τα - Τεχνικές Εγκαταστ.	10.323,84	10.323,83	0,01	10.323,84	10.323,83	0,01
6. Επιπλα και λοιπός Εξοπλισμός	12.206,43	12.206,39	0,04	12.206,43	12.072,16	134,27
Σύνολο Ακινητοποιήσεων (ΓΙΙ)	424.759,00	258.033,19	166.725,81	424.759,00	250.495,55	174.263,45
Δ. ΚΥΚΛΟΦΟΡΟΥΝ ΕΝΕΡΓΗΤΙΚΟ						
ΙΙ. Απαιτήσεις:						
11. Χρεώστες διάφοροι			5.260,99			5.185,73
IV. Διαθέσιμα						
1. Ταμείο			67.899,04			59.448,10
Σύνολο Κυκλοφ. Ενεργητ. (ΔΙΙ+ΔΙV)			73.160,03			64.633,83
Ε. ΜΕΤΑΒΑΤΙΚΟΙ ΛΟΓΑΡ. ΕΝΕΡΓΗΤΙΚΟΥ						
2. Εσοδα χρήσεως εισπρακτέα			0,00			720,00
Γενικό Σύνολο Ενεργητικού (Β+Γ+Δ+Ε)			239.885,84			239.617,32

ΠΑΘΗΤΙΚΟ	Ποσά κλειομ. χρήσ. 2004	Ποσά προηγ. χρήσ. 2003
Α. ΙΔΙΑ ΚΕΦΑΛΑΙΑ		
Ι. Κεφάλαιο Μετοχικό (8.512 μετοχές των 30,00 Ευρώ)		
1. Καταβεβλημένο	255.360,00	255.360,00
ΙΙΙ. Διαφορές αναπροσαρμογής:		
3. Επιχ/σεις επενδύσεων Ν. 1262/82	1.597,76	2.351,74
V. Αποτελέσματα εις νέο:		
Υπόλοιπο κερδών χρήσεως εις νέο	26,24	420,89
Υπόλοιπο ζημιών χρήσεως εις νέο	0,00	-1.760,00
Υπόλοιπο ζημιών προηγ. χρήσεων	-18.559,27	-17.220,16
Σύνολο ιδίων κεφαλαίων	238.424,73	239.152,47
Γ. ΥΠΟΧΡΕΩΣΕΙΣ		
ΙΙ. Βραχυπρόθεσμες Απαιτήσεις:		
5. Υποχρεώσεις από φόρους-τέλη	1.461,11	464,85
Σύνολο Υποχρεώσεων (ΓΙΙ)	1.461,11	464,85
Γενικό Σύνολο Παθητικού (Α+Γ)	239.885,84	239.617,32

ΚΑΤΑΣΤΑΣΗ ΛΟΓΑΡΙΑΣΜΟΥ ΑΠΟΤΕΛΕΣΜΑΤΩΝ ΧΡΗΣΕΩΣ
31ης ΔΕΚΕΜΒΡΙΟΥ 2004 (1 ΙΑΝΟΥΑΡΙΟΥ - 31 ΔΕΚΕΜΒΡΙΟΥ 2004)

		Ποσά κλειομ. χρήσ. 2004		Ποσά προηγ. χρήσ. 2003
Ι. ΑΠΟΤΕΛΕΣΜΑΤΑ ΕΚΜΕΤΑΛΛΕΥΣΕΩΣ				
Κύκλος εργασιών (πωλήσεις)		7.050,97		8.709,38
Μείον: 1. Εξοδα διοικητικής λειτουργίας		12.157,91		13.012,67
Μερικά αποτελ/τα (ζημιές) Εκμεταλλεύσεως		-5.106,94		-4.303,29
Πλέον: Αλλα έσοδα εκμεταλλεύσεως		5.046,00		3.972,00
Σύνολο		-60,94		-331,29
ΙΙ. Πλέον: Εκτακτα αποτελέσματα				
1. Εκτακτα και ανόργανα έσοδα	753,98		753,98	
Μείον: 1. Εκτακτα και ανόργανα έξοδα	0,04	753,94	1,80	752,18
Οργανικά & έκτακτα αποτελ/τα (κέρδη)		693,00		420,89
Μείον: Σύνολο αποσβέσ. πάγιων στοιχείων	7.537,64		8.247,02	
Μείον: Οι από αυτές ενσώμ. στο λειτ/κό κόστος	7.537,64	0,00	8.247,02	0,00
ΚΑΘΑΡΑ ΑΠΟΤΕΛΕΣΜΑΤΑ (κέρδη) ΧΡΗΣΕΩΣ		693,00		420,89

ΠΙΝΑΚΑΣ ΔΙΑΘΕΣΕΩΣ ΑΠΟΤΕΛΕΣΜΑΤΩΝ	Ποσά κλειομ. χρήσ. 2004	Ποσά προηγ. χρήσ. 2003
Καθαρά αποτελ/τα (κέρδη) χρήσεως	693,00	420,89
Μείον: Υπόλοιπο αποτελεσμάτων (ζημιών) προηγούμενων χρήσεων	-18.559,27	-17.220,16
Μείον: Διαφορές φορολογικού ελέγχου προηγ. χρήσεων	0,00	-1.760,00
Σύνολο	-17.866,27	-18.559,27
Μείον: 1. Φόρος εισοδήματος	666,76	0,00
Ζημίες εις νέο	-18.533,03	-18.559,27

Ο Πρόεδρος του Δ.Σ.
ΜΙΧΑΗΛ ΓΕΡΑΠΕΤΡΙΤΗΣ

Η Αντιπρόεδρος του Δ.Σ.
ΜΑΡΙΑ ΓΕΡΑΠΕΤΡΙΤΗ

Κάρπαθος 28/3/2005

Ο Προϊστάμενος του Λογιστηρίου
ΓΙΩΡΓΟΣ ΘΕΟΧΑΡΙΔΗΣ
ΑΡ. ΑΔΕΙΑΣ Α' ΤΑΞΗΣ 3273

Ηλεκτρονική Στοιχειοθεσία & Δημοσιεύσεις Ισολογισμών «Η ΔΡΑΣΙΣ», Τηλ. 63.790 - 64.393 - 64.200 κ. Μαριά

Ξενοδοχειακές-Τουριστικές-Ναυτιλιακές και Εμπορικές Επιχειρήσεις Σύμης Ανώνυμη Εταιρεία

Μ.Α.Ε 30665/80/Β/94/4

ΙΣΟΛΟΓΙΣΜΟΣ 31ης ΔΕΚΕΜΒΡΙΟΥ 2004 - 10η ΕΤΑΙΡΙΚΗ ΧΡΗΣΗ (1 ΙΑΝΟΥΑΡΙΟΥ - 31 ΔΕΚΕΜΒΡΙΟΥ 2004)

ΕΝΕΡΓΗΤΙΚΟ	Ποσά κλειομένης χρήσεως 2004			Ποσά προηγουμ. χρήσεως 2003		
	Αξία Κτήσ.	Αποσβέσ.	Αναπ. Αξία	Αξία Κτήσ.	Αποσβέσ.	Αναπ. Αξία
Β. ΕΞΟΔΑ ΕΓΚΑΤΑΣΤΑΣΕΩΣ						
1. Εξοδα Ιδρύσεως & Α' Εγκατ.	7.864,93	7.864,92	0,01	7.864,93	7.864,92	0,01
Γ. ΠΑΓΙΟ ΕΝΕΡΓΗΤΙΚΟ						
ΙΙ. Ενσώματες ακινητοποιήσεις:						
3. Κτίρια και Τεχνικά Εργα	418.417,73	289.076,47	129.341,26	283.049,91	261.336,42	21.713,49
4. Μηχ/τα - Τεχνικές Εγκαταστ. και λοιπός μηχαν. εξοπλισμός	91.445,43	82.643,42	8.802,01	91.445,43	78.650,69	12.794,74
5. Μεταφορικά Μέσα	32.365,89	30.834,60	1.531,29	32.365,89	29.437,06	2.928,83
6. Επιπλα και λοιπός Εξοπλισμός	285.311,14	266.096,95	19.214,19	257.813,07	248.154,82	9.658,25
Σύνολο Ακινητοποιήσεων (ΓΙΙ)	827.540,19	668.651,44	158.888,75	664.674,30	617.578,99	47.095,31
ΙΙΙ. Συμμ/χές & άλλες μακροπρόθ. χρηματοοικονομικές απαιτήσεις:						
6. Τίτλοι με χαρακτ. ακινητοπ.			2.808,51			2.808,51
7. Λοιπές Μακροπρόθεσμες Απαιτήσεις			1.421,87			1.421,87
Σύνολο Παγίου Ενεργητικού (ΓΙΙ+ΓΙΙΙ)			163.119,13			51.325,69
Δ. ΚΥΚΛΟΦΟΡΟΥΝ ΕΝΕΡΓΗΤΙΚΟ						
Ι. Αποθέματα:						
4. Πρώτες και βοηθητικές ύλες - Αναλώσιμα υλικά - Ανταλλακτ. και είδη συσκευασ.			1.620,11			9.106,27
ΙΙ. Απαιτήσεις:						
1. Πελάτες			29.854,68			14.223,47
11. Χρεώστες Διάφοροι			13.253,58			2.456,89
			43.108,26			16.680,36
IV. Διαθέσιμα						
1. Ταμείο			177.369,74			185.499,93
3. Καταθέσεις Οψεως και Προθεσμίας			8.438,53			10.481,14
			185.808,27			195.981,07
Σύνολο Κυκλοφ. Ενεργητ. (ΔΙ+ΔΙΙ+ΔΙV)			230.536,64			221.767,70
Ε. ΜΕΤΑΒΑΤΙΚΟΙ ΛΟΓΑΡ. ΕΝΕΡΓΗΤΙΚΟΥ						
1. Εξοδα Επομένων Χρήσεων			212,00			0,00
Γενικό Σύνολο Ενεργητικού (Β+Γ+Δ+Ε)			393.867,78			273.093,40
ΛΟΓΑΡΙΑΣΜΟΙ ΤΑΞΕΩΣ ΧΡΕΩΣΤΙΚΟΙ						
1. Αλλότρια Περουσιακά Στοιχεία			1,04			0,01

ΠΑΘΗΤΙΚΟ	Ποσά κλειομ. χρήσ. 2004	Ποσά προηγ. χρήσ. 2003
Α. ΙΔΙΑ ΚΕΦΑΛΑΙΑ		
Ι. Κεφάλαιο Μετοχικό (51.000 μετοχές των 2,93 Ευρώ)		
1. Καταβλημένο	149.430,00	149.430,00
ΙΙΙ. Διαφορές αναπροσαρμογής:		
2. Διαφορές από αναπρ/γή αξίας λοιπών περιουσιακών στοιχείων	239,85	239,85
IV. Αποθεματικά κεφάλαια:		
1. Τακτικό αποθεματικό	3.904,15	3.904,15
V. Αποτελέσματα εις νέο:		
Υπόλοιπο κερδών χρήσεως εις νέο	0,00	3.907,76
Υπόλοιπο ζημιών χρήσεως εις νέο	-12.452,71	0,00
Σύνολο ιδίων κεφαλαίων	141.121,29	157.481,76
Γ. ΥΠΟΧΡΕΩΣΕΙΣ		
ΙΙ. Βραχυπρόθεσμες Υποχρεώσεις:		
1. Προμηθευτές	28.419,59	5.946,00
2α. Επιταγές πληρωτέες	45.599,50	31.295,90
3. Τράπεζες λογ. βραχ. υποχρεώσεων	131.087,78	63.406,84
5. Υποχρεώσεις από φόρους - τέλη	15.459,12	10.104,77
6. Ασφαλιστικοί Οργανισμοί	5.257,57	4.446,56
Σύνολο Υποχρεώσεων (ΓΙΙ)	225.823,56	115.200,07
Δ. ΜΕΤΑΒΑΤΙΚΟΙ ΛΟΓ. ΠΑΘΗΤΙΚΟΥ		
2. Εξοδα χρήσεως δουλευμένα	26.922,93	411,57
Γενικό Σύνολο Παθητικού (Α+Γ+Δ)	393.867,78	273.093,40
ΛΟΓΑΡΙΑΣΜΟΙ ΤΑΞΕΩΣ ΠΙΣΤΩΤΙΚΟΙ		
1. Δικαιούχοι αλλότριων περιουσ. στοιχείων	1,04	0,01

ΚΑΤΑΣΤΑΣΗ ΛΟΓΑΡΙΑΣΜΟΥ ΑΠΟΤΕΛΕΣΜΑΤΩΝ ΧΡΗΣΕΩΣ
31ης ΔΕΚΕΜΒΡΙΟΥ 2004 (1 ΙΑΝΟΥΑΡΙΟΥ - 31 ΔΕΚΕΜΒΡΙΟΥ 2004)

		Ποσά κλειομ. χρήσ. 2004		Ποσά προηγ. χρήσ. 2003
Ι. ΑΠΟΤΕΛΕΣΜΑΤΑ ΕΚΜΕΤΑΛΛΕΥΣΕΩΣ				
Κύκλος εργασιών (πωλήσεις)		504.772,62		518.947,83
Μείον: Κόστος πωλήσεων		495.506,12		494.251,82
Μικτά Αποτελέσματα (κέρδη) Εκμεταλλεύσεως		9.266,50		24.696,01
Πλέον: Αλλα έσοδα εκμεταλλεύσεως		2.339,82		0,00
Μερικά αποτελέσματα (κέρδη) Εκμεταλλεύσεως		11.606,32		24.696,01
Πλέον: 2. Εσοδα χρεογράφων	111,52		108,80	
4. Πιστωτικοί τόκοι & συναφή έσοδα	20,53	132,05	0,00	108,80
Μείον: 3. Χρεωστικοί τόκοι & συναφή έξοδα		-10.085,33		-5.083,49
Ολικά αποτελ/τα (κέρδη) εκμεταλλεύσεως		1.653,04		19.721,32
ΙΙ. Εκτακτα αποτελέσματα				
Πλέον: 1. Εκτακτα και ανόργανα έσοδα	0,62		37,57	
Μείον: 1. Εκτακτα και ανόργανα έξοδα	229,86	-229,24	388,16	-350,59
Οργανικά και έκτακτα αποτελέσματα (κέρδη)		1.423,80		19.370,73
Μείον: Σύνολο αποσβέσ. πάγιων στοιχείων	51.072,45		37.346,78	
Μείον: Οι από αυτές ενσώμ. στο λειτ/κό κόστος	51.072,45	0,00	37.346,78	0,00
ΚΑΘΑΡΑ ΑΠΟΤΕΛ/ΤΑ (κέρδη) ΧΡΗΣΕΩΣ ΠΡΟ ΦΟΡΩΝ		1.423,80		19.370,73

ΠΙΝΑΚΑΣ ΔΙΑΘΕΣΕΩΣ ΑΠΟΤΕΛΕΣΜΑΤΩΝ	Ποσά κλειομ. χρήσ. 2004	Ποσά προηγ. χρήσ. 2003
Καθαρά αποτελ/τα (κέρδη) χρήσεως	1.423,80	19.370,73
Πλέον: Υπόλοιπο αποτελεσμάτων (κερδών) προηγούμενων χρήσεων	3.907,76	976,27
Μείον: Διαφορές φορολογικού ελέγχου προηγ. χρήσεων	17.437,00	11.604,69
Σύνολο	-12.105,44	8.742,31
Μείον: 1. Φόρος εισοδήματος	407,27	4.069,49
Ζημίες εις νέο / Κέρδη προς διάθεση	-12.512,71	4.672,82
Η διάθεση των κερδών γίνεται ως εξής:		
1. Τακτικό αποθεματικό	0,00	765,06
8. Υπόλοιπο κερδών εις νέο	0,00	3.907,76
	0,00	4.672,82

Ο Πρόεδρος - Διευθύνων Σύμβουλος
ΜΙΧΑΗΛ ΤΣΑΒΑΡΗΣ

Ο Αντιπρόεδρος
ΓΙΩΡΓΟΣ ΤΣΑΒΑΡΗΣ

Ο επί του Λογιστηρίου
ΓΙΑΝΝΗΣ ΤΣΙΓΑΡΟΣ
ΑΡ. ΑΔΕΙΑΣ Α' ΤΑΞΗΣ 3258

Ηλεκτρονική Στοιχειοθεσία & Δημοσιεύσεις Ισολογισμών «Η ΔΡΑΣΙΣ», Τηλ. 63.790 - 64.393 - 64.200 κ. Μαριά

Ξενοδοχειακές - Τουριστικές και Εμπορικές Επιχειρήσεις Ι.Ι. ΚΑΠΕΤΑΝΑΚΗΣ Α.Ε.

Μ.Α.Ε. 18145/80/Β/88/125

ΙΣΟΛΟΓΙΣΜΟΣ 31ης ΔΕΚΕΜΒΡΙΟΥ 2004 - 16η ΕΤΑΙΡΙΚΗ ΧΡΗΣΗ (1 ΙΑΝΟΥΑΡΙΟΥ - 31 ΔΕΚΕΜΒΡΙΟΥ 2004)

ΕΝΕΡΓΗΤΙΚΟ	Ποσά κλειομένης χρήσεως 2004			Ποσά προηγουμ. χρήσεως 2003		
Β. ΕΞΟΔΑ ΕΓΚΑΤΑΣΤΑΣΕΩΣ	Αξία Κτήσ.	Αποσβέσ.	Αναπ. Αξία	Αξία Κτήσ.	Αποσβέσ.	Αναπ. Αξία
4. Λοιπά έξοδα εγκαταστάσεως	34.268,23	34.268,23	0,00	34.268,23	34.268,22	0,01
Γ. ΠΑΓΙΟ ΕΝΕΡΓΗΤΙΚΟ						
ΙΙ. Ενσώματες ακινητοποιήσεις:						
1. Γήπεδα - Οικόπεδα	130.159,94	0,00	130.159,94	130.159,94	0,00	130.159,94
3. Κτίρια και Τεχνικά Εργα	375.988,38	327.474,23	48.514,15	375.988,38	316.194,58	59.793,80
4. Μηχανήματα - Τεχνικές Εγκατ.	26.333,05	26.333,00	0,05	26.333,05	26.333,04	0,01
6. Επιπλα & λοιπός μηχ. εξοπλισμός	27.240,13	27.240,07	0,06	27.240,13	27.240,11	0,02
Σύνολο Ακινητοποιήσεων (ΓΙΙ)	559.721,50	381.047,30	178.674,20	559.721,50	369.767,73	189.953,77
Δ. ΚΥΚΛΟΦΟΡΟΥΝ ΕΝΕΡΓΗΤΙΚΟ						
ΙΙ. Απαιτήσεις:						
11. Χρεώστες διάφοροι			454,12			443,39
IV. Διαθέσιμα						
1. Ταμείο			871,27			13.952,07
Σύνολο Κυκλοφορούντος Ενεργητικού			1.325,39			14.395,46
Ε. ΜΕΤΑΒΑΤΙΚΟΙ ΛΟΓΑΡ. ΕΝΕΡΓΗΤΙΚΟΥ						
1. Εξοδα Επομένων Χρήσεων			380,34			0,00
Γενικό Σύνολο Ενεργητικού (Β+Γ+Δ+Ε)			180.379,93			204.349,24

ΠΑΘΗΤΙΚΟ	Ποσά κλειομ. χρήσ. 2004	Ποσά προηγ. χρήσ. 2003
Α. ΙΔΙΑ ΚΕΦΑΛΑΙΑ		
Ι. Κεφάλαιο Μετοχικό (85.000 μετοχές των 3,00 Ευρώ)		
1. Καταβεβλημένο	255.000,00	255.000,00
3. Επιχορηγήσεις επενδύσεων παγίου ενεργητικού Ν. 1262/82	22.492,74	26.364,13
V. Αποτελέσματα εις νέο		
Υπόλοιπο ζημιών χρήσεως εις νέο	-18.536,93	-19.331,85
Υπόλοιπο ζημιών προηγ. χρήσεων	-78.940,88	-59.609,03
Σύνολο ιδίων κεφαλαίων	180.014,93	202.423,25
Γ. ΥΠΟΧΡΕΩΣΕΙΣ		
ΙΙ. Βραχυπρόθεσμες Υποχρεώσεις	0,00	1.672,50
Σύνολο Υποχρεώσεων (ΓΙΙ)	0,00	1.672,50
Δ. ΜΕΤΑΒΑΤΙΚΟΙ ΛΟΓ. ΠΑΘΗΤΙΚΟΥ		
2. Εξοδα χρήσεως δουλευμένα	365,00	253,49
Γενικό Σύνολο Παθητικού (Α+Γ+Δ)	180.379,93	204.349,24

ΚΑΤΑΣΤΑΣΗ ΛΟΓΑΡΙΑΣΜΟΥ ΑΠΟΤΕΛΕΣΜΑΤΩΝ ΧΡΗΣΕΩΣ
31ης ΔΕΚΕΜΒΡΙΟΥ 2004 (1 ΙΑΝΟΥΑΡΙΟΥ - 31 ΔΕΚΕΜΒΡΙΟΥ 2004)

		Ποσά κλειομ. χρήσ. 2004		Ποσά προηγ. χρήσ. 2003
Ι. ΑΠΟΤΕΛΕΣΜΑΤΑ ΕΚΜΕΤΑΛΛΕΥΣΕΩΣ				
Κύκλος εργασιών (πωλήσεις)		9.093,36		13.227,66
Μείον: Κόστος πωλήσεων		31.501,75		31.069,90
Ολικά αποτελ/τα (ζημίες) εκμεταλλεύσεως		-22.408,39		-17.842,24
ΙΙ. ΠΛΕΟΝ: ΕΚΤΑΚΤΑ ΑΠΟΤΕΛΕΣΜΑΤΑ				
1. Εκτακτα και ανόργανα έσοδα	3.871,46		3.871,39	
Μείον: 1. Εκτακτα και ανόργανα έξοδα	0,00	3.871,46	1.840,00	2.031,39
Οργανικά & έκτακτα αποτελ/τα (ζημίες)		-18.536,93		-15.810,85
Μείον: Σύνολο αποσβέσ. πάγιων στοιχείων	11.279,65		11.279,65	
Μείον: Οι από αυτές ενσώμ. στο λειτ/κό κόστος	11.279,65	0,00	11.279,65	0,00
ΚΑΘΑΡΑ ΑΠΟΤΕΛΕΣΜΑΤΑ (ζημίες) ΧΡΗΣΕΩΣ		-18.536,93		-15.810,85

ΠΙΝΑΚΑΣ ΔΙΑΘΕΣΕΩΣ ΑΠΟΤΕΛΕΣΜΑΤΩΝ

	Ποσά κλειομ. χρήσ. 2004	Ποσά προηγ. χρήσ. 2003
Καθαρά αποτελ/τα (ζημίες) χρήσεως	-18.536,93	-15.810,85
Πλέον: Υπόλοιπο αποτελεσμάτων (ζημιών) προηγούμενων χρήσεων	-78.940,88	-59.609,03
Πλέον: Διαφορές φορολογικού ελέγχου προηγ. χρήσεων	0,00	-3.521,00
Ζημίες εις νέο	-97.477,81	-78.940,88

Ο Πρόεδρος - Διευθύνων Σύμβουλος
ΙΩΑΝΝΗΣ ΚΑΠΕΤΑΝΑΚΗΣ

Η Αντιπρόεδρος
ΚΑΛΛΙΟΠΗ ΚΑΠΕΤΑΝΑΚΗ

Κάρπαθος 28/3/2005

Ο επί του Λογιστηρίου
ΓΙΩΡΓΟΣ ΘΕΟΧΑΡΙΔΗΣ
ΑΡ. ΑΔΕΙΑΣ Α' ΤΑΞΗΣ 3273

Ηλεκτρονική Στοιχειοθεσία & Δημοσιεύσεις Ισολογισμών «Η ΔΡΑΣΙΣ», Τηλ. 63.790 - 64.393 - 64.200 κ. Μαριά

Γ. ΓΕΩΡΓΟΠΟΥΛΟΣ - ΔΩΔΕΚΑΝΗΣΙΑΚΑ ΤΑΞΙΔΙΑ Α.Ε.

ΜΑΕ 42183/80/Β/99/9

ΙΣΟΛΟΓΙΣΜΟΣ 31ης ΔΕΚΕΜΒΡΙΟΥ 2004 - 5η ΕΤΑΙΡΙΚΗ ΧΡΗΣΗ (1 ΙΑΝΟΥΑΡΙΟΥ - 31 ΔΕΚΕΜΒΡΙΟΥ 2004)

ΕΝΕΡΓΗΤΙΚΟ	Ποσά κλειομένης χρήσεως 2004			Ποσά προηγουμ. χρήσεως 2003		
Β. ΕΞΟΔΑ ΕΓΚΑΤΑΣΤΑΣΕΩΣ	Αξία Κτήσ.	Αποσβέσ.	Αναπ. Αξία	Αξία Κτήσ.	Αποσβέσ.	Αναπ. Αξία
1. Εξοδα ιδρύσεως & Α' εγκατ.	55.522,84	15.265,74	40.257,10	16.631,84	10.355,78	6.276,06
4. Λοιπά έξοδα εγκαταστάσεως	11.685,62	9.348,48	2.337,14	11.685,62	7.274,33	4.411,29
	67.208,46	24.614,22	42.594,24	28.317,46	17.630,11	10.687,35
Γ. ΠΑΓΙΟ ΕΝΕΡΓΗΤΙΚΟ						
ΙΙ. Ενσώματες ακινητοποιήσεις:						
1. Γήπεδα - Οικόπεδα	127.659,58	0,00	127.659,58	88.041,09	0,00	88.041,09
3. Κτίρια και τεχνικά εργα	895.770,71	266.719,29	629.051,42	664.474,33	173.040,65	491.433,68
5. Μεταφορικά μέσα	24.961,32	16.373,60	8.587,72	25.673,38	13.653,95	12.019,43
6. Επιπλα και λοιπός εξοπλισμός	292.737,34	149.906,13	142.831,21	179.262,89	120.812,76	58.450,13
Σύνολο Ακινητοποιήσεων (ΓΙΙ)	1.341.128,95	432.999,02	908.129,93	957.451,69	307.507,36	649.944,33
ΙΙΙ. Συμμετ. & άλλες μακροπρόθ. χρηματοοικονομικές απαιτήσεις:						
7. Λοιπές μακροπρόθεσμες απαιτήσεις			18.979,29			4.380,92
Σύνολο Παγίου Ενεργητικού (ΓΙΙ+ΓΙΙΙ)			927.109,22			654.325,25
Δ. ΚΥΚΛΟΦΟΡΟΥΝ ΕΝΕΡΓΗΤΙΚΟ						
ΙΙ. Απαιτήσεις:						
1. Πελάτες			748.813,00			226.561,45
11. Χρεώστες διάφοροι			110.417,25			43.853,48
13. Προκαταβολές προμηθευτών			92.910,00			192.736,00
			952.140,25			463.150,93
IV. Διαθέσιμα						
1. Ταμείο			33.816,32			135.099,50
3. Καταθέσεις όψεως και προθεσμίας			49.451,67			99.933,06
			83.267,99			235.032,56
Σύνολο Κυκλοφ. Ενεργητ. (ΔΙΙ+ΔΙV)			1.035.408,24			698.183,49
Ε. ΜΕΤΑΒΑΤΙΚΟΙ ΛΟΓΑΡ. ΕΝΕΡΓΗΤΙΚΟΥ						
1. Εξοδα επομένων χρήσεων			5.276,21			2.382,41
2. Εσοδα χρήσεως εισπρακτέα			0,00			1.968,40
			5.276,21			4.350,81
Γενικό Σύνολο Ενεργητικού (Β+Γ+Δ+Ε)			2.010.387,91			1.367.546,90

ΠΑΘΗΤΙΚΟ	Ποσά κλειομ. χρήσ. 2004	Ποσά προηγ. χρήσ. 2003
Α. ΙΔΙΑ ΚΕΦΑΛΑΙΑ		
Ι. Κεφάλαιο Μετοχικό (200.000 μετοχές των 2,93 Ευρώ)		
1. Καταβεβλημένο	586.000,00	586.000,00
ΙΙΙ. Διαφορές αναπροσαρμογής:		
2. Διαφορές από αναπροσ/γή αξίας λοιπών περιουσιακών στοιχείων	210.459,94	0,00
IV. Αποθεματικά κεφάλαια:		
1. Τακτικό αποθεματικό	4.551,65	4.551,65
V. Αποτελέσματα εις νέο:		
Υπόλοιπο ζημιών χρήσεως εις νέο	-34.933,93	-83.894,82
Σύνολο ιδίων κεφαλ. (ΑΙ+ΑΙV+ΑV)	766.077,66	506.656,83
Β. ΠΡΟΒΛΕΨΕΙΣ ΓΙΑ ΚΙΝΔΥΝΟΥΣ ΚΑΙ ΕΞΟΔΑ		
2. Λοιπές προβλέψεις	0,00	13.576,45
Γ. ΥΠΟΧΡΕΩΣΕΙΣ		
ΙΙ. Βραχυπρόθεσμες Υποχρεώσεις:		
1. Προμηθευτές	163.630,35	155.665,88
3. Τράπεζες λ/βραχυπρ. υποχρεώσ.	-167.048,57	0,00
4. Προκαταβολές πελατών	672.000,00	13.434,00
5. Υποχρεώσεις από φόρους-τέλη	10.567,17	-1.859,87
6. Ασφαλιστικοί Οργανισμοί	26.217,43	21.901,94
11. Πιστωτές διάφοροι	536.052,69	655.780,34
Σύνολο Υποχρεώσεων (ΓΙΙ)	1.241.419,07	844.922,29
Δ. ΜΕΤΑΒΑΤΙΚΟΙ ΛΟΓ. ΠΑΘΗΤΙΚΟΥ		
2. Εξοδα χρήσεως δουλευμένα	2.891,18	2.391,33
Γενικό Σύνολο Παθητικού (Α+Β+Γ+Δ)	2.010.387,91	1.367.546,90

ΣΗΜΕΙΩΣΗ: Εγινε αναπροσαρμογή της αξίας των ακινήτων της εταιρείας σύμφωνα με το Ν. 2065/92 και Ν. 3296/04 την 31.12.2004.

ΚΑΤΑΣΤΑΣΗ ΛΟΓΑΡΙΑΣΜΟΥ ΑΠΟΤΕΛΕΣΜΑΤΩΝ ΧΡΗΣΕΩΣ
31ης ΔΕΚΕΜΒΡΙΟΥ 2004 (1 ΙΑΝΟΥΑΡΙΟΥ - 31 ΔΕΚΕΜΒΡΙΟΥ 2004)

		Ποσά κλειομ. χρήσ. 2004		Ποσά προηγ. χρήσ. 2003
Ι. ΑΠΟΤΕΛΕΣΜΑΤΑ ΕΚΜΕΤΑΛΛΕΥΣΕΩΣ				
Κύκλος εργασιών (πωλήσεις)		3.485.331,84		3.192.828,57
Μείον: Κόστος πωλήσεων		2.782.488,10		2.714.290,42
Μικτά Αποτελέσματα (κέρδη) Εκμεταλλεύσεως		702.843,74		478.538,15
Πλέον: Αλλα έσοδα εκμεταλλεύσεως		18.705,99		61.826,89
Σύνολο		721.549,73		540.365,04
Μείον: 1. Εξοδα διοικητικής λειτουργίας	259.230,83		231.659,81	
3. Εξοδα λειτουργίας διαθέσεως	547.883,95	807.114,78	427.760,88	659.420,69
Μερικά αποτελ/τα (ζημίες) Εκμεταλλεύσεως		-85.565,05		-119.091,65
Πλέον: 4. Πιστωτικοί τόκοι και συναφή έσοδα	404,40		21,03	
Μείον: 3. Χρεωστικοί τόκοι και συναφή έξοδα	36.304,67	-35.900,27	29.204,13	-29.183,10
Ολικά αποτελ/τα (ζημίες) εκμεταλλεύσεως		-121.465,32		-148.274,75
ΙΙ. Πλέον: Εκτακτα αποτελέσματα				
1. Εκτακτα και ανόργανα έσοδα	178.100,59		65.258,64	
Μείον: 1. Εκτακτα και ανόργανα έξοδα	3.099,47	175.001,12	4.339,43	60.919,21
Οργανικά και έκτακτα αποτελέσματα (κέρδη)		53.535,80		-87.355,54
Μείον: Σύνολο αποσβέσ. πάγιων στοιχείων	72.118,67		68.655,28	
Μείον: Οι από αυτές ενσώμ. στο λειτ. κόστος	72.118,67	0,00	68.655,28	0,00
ΚΑΘΑΡΑ ΑΠΟΤΕΛ. (κέρδη) ΧΡΗΣΕΩΣ προ φόρων		53.535,80		-87.355,54

ΠΙΝΑΚΑΣ ΔΙΑΘΕΣΕΩΣ ΑΠΟΤΕΛΕΣΜΑΤΩΝ

	Ποσά κλειομ. χρήσ. 2004	Ποσά προηγ. χρήσ. 2003
Καθαρά αποτελ. (κέρδη) χρήσεως	53.535,80	-87.355,54
Μείον: Υπόλοιπο αποτελεσμάτων (ζημιών) προηγούμενων χρήσεων	-83.894,82	3.460,72
Σύνολο	-30.359,02	-83.894,82
Μείον: 1. Φόρος εισοδήματος	4.574,91	0,00
Ζημίες εις νέο	-34.933,93	-83.894,82

Ο Πρόεδρος του Δ.Σ.
ΓΕΩΡΓΟΠΟΥΛΟΣ Α. ΓΕΩΡΓΙΟΣ

Μέλος του Δ.Σ.
ΙΩΑΚΕΙΜΟΠΟΥΛΟΥ Β. ΑΝΑΣΤΑΣΙΑ

Ο Λογιστής
ΠΑΠΑΚΩΝΣΤΑΝΤΙΝΟΥ ΠΑΝΑΓΙΩΤΗΣ

Ηλεκτρονική Στοιχειοθεσία & Δημοσιεύσεις Ισολογισμών «Η ΔΡΑΣΙΣ», Τηλ. 63.790 - 64.393 - 64.200 κ. Μαριά

ΗΡΙΝΝΑ ΟΙΚΙΣΤΙΚΗ Α.Ε.

Μ.Α.Ε 37933/80/Β/97/12

ΙΣΟΛΟΓΙΣΜΟΣ 31ης ΔΕΚΕΜΒΡΙΟΥ 2004 - 7η ΕΤΑΙΡΙΚΗ ΧΡΗΣΗ (1 ΙΑΝΟΥΑΡΙΟΥ - 31 ΔΕΚΕΜΒΡΙΟΥ 2004)

ΕΝΕΡΓΗΤΙΚΟ	Ποσά κλειομένης χρήσεως 2004			Ποσά προηγούμεν. χρήσεως 2003		
Β. ΕΞΟΔΑ ΕΓΚΑΤΑΣΤΑΣΕΩΣ	Αξία Κτήσ.	Αποσβέσ.	Αναπ. Αξία	Αξία Κτήσ.	Αποσβέσ.	Αναπ. Αξία
1. Εξοδα Ιδρύσεως & Α' Εγκατ.	106.840,47	77.560,71	29.279,76	106.840,47	56.192,67	50.647,80
3. Εξοδα κτήσεως ακινητοποιήσεων	240.927,17	240.927,17	0,00	240.927,17	240.927,17	0,00
	347.767,64	318.487,88	29.279,76	347.767,64	297.119,84	50.647,80
Γ. ΠΑΓΙΟ ΕΝΕΡΓΗΤΙΚΟ						
II. Ενσώματες ακινητοποιήσεις:						
1. Γήπεδα - Οικόπεδα	1.599.543,43	0,00	1.599.543,43	1.103.133,40	0,00	1.103.133,40
Σύνολο Ακινητοποιήσεων (ΓΙΙ)	1.599.543,43	0,00	1.599.543,43	1.103.133,40	0,00	1.103.133,40
III. Συμμετοχές & άλλες μακροπρόθ. χρηματοοικονομικές απαιτήσεις:						
6. Μακρ/μες απαιτήσεις κατά εταίρων			6.502,38			0,00
7. Λοιπές Μακροπρόθεσμες Απαιτήσεις			1.528,98			1.528,98
Σύνολο Παγίου Ενεργητικού (ΓΙΙ+ΓΙΙΙ)			1.607.574,79			1.104.662,38
Δ. ΚΥΚΛΟΦΟΡΟΥΝ ΕΝΕΡΓΗΤΙΚΟ						
II. Απαιτήσεις:						
12. Λογαρ. Διαχειρίσεως - Ελλ. Δημόσιο			371,83			371,83
IV. Διαθέσιμα						
3. Καταθέσεις Οψεως και Προθεσμίας			69.086,61			77.469,52
Σύνολο Κυκλοφ. Ενεργητ. (ΔΙΙ+ΔΙV)			69.458,44			77.841,35
Γενικό Σύνολο Ενεργητικού (Β+Γ+Δ)			1.706.312,99			1.233.151,53

ΠΑΘΗΤΙΚΟ	Ποσά κλειομ. χρήσ. 2004	Ποσά προηγ. χρήσ. 2003
Α. ΙΔΙΑ ΚΕΦΑΛΑΙΑ		
I. Κεφάλαιο Μετοχικό		
1. Καταβεβλημένο	1.408.560,00	1.408.560,00
III. Διαφορές αναπροσαρμογής:		
2. Διαφορές από αναπροσ. αξίας λοιπών περιουσιακών στοιχείων	325.216,14	97,37
V. Αποτελέσματα εις νέο:		
Υπόλοιπο ζημιών χρήσεως εις νέο	-28.663,09	-171.291,26
Σύνολο ιδίων κεφαλαίων	1.705.113,05	1.237.366,11
Γ. ΥΠΟΧΡΕΩΣΕΙΣ		
II. Βραχυπρόθεσμες Υποχρεώσεις:		
1. Προμηθευτές	100,00	100,00
5. Υποχρεώσεις από φόρους-τέλη	513,00	-4.901,52
11. Πιστωτές Διάφοροι	586,94	586,94
Σύνολο Υποχρεώσεων (ΓΙΙ)	1.199,94	-4.214,58
Γενικό Σύνολο Παθητικού (Α+Γ)	1.706.312,99	1.233.151,53

ΣΗΜΕΙΩΣΗ: Εγινε αναπροσαρμογή της αξίας των ακινήτων της εταιρείας σύμφωνα με το Ν. 2065/92 και Ν. 3296/04 την 31.12.2004.

ΚΑΤΑΣΤΑΣΗ ΛΟΓΑΡΙΑΣΜΟΥ ΑΠΟΤΕΛΕΣΜΑΤΩΝ ΧΡΗΣΕΩΣ
31ης ΔΕΚΕΜΒΡΙΟΥ 2004 (1 ΙΑΝΟΥΑΡΙΟΥ - 31 ΔΕΚΕΜΒΡΙΟΥ 2004)

	Ποσά κλειομ. χρήσ. 2004	Ποσά προηγ. χρήσ. 2003
Ι. ΑΠΟΤΕΛΕΣΜΑΤΑ ΕΚΜΕΤΑΛΛΕΥΣΕΩΣ		
Κύκλος εργασιών (πωλήσεις)	0,00	0,00
Μείον: 1. Εξοδα διοικητικής λειτουργίας	7.586,03	0,00
Μερικά αποτελέσματα (κέρδη) Εκμεταλλεύσεως	-7.586,03	0,00
Πλέον: 4. Πιστωτικοί τόκοι και συναφή έσοδα	290,98	448,87
Ολικά αποτελέσματα (κέρδη) εκμεταλλεύσεως	-7.295,05	448,87
Μείον: Σύνολο αποσβέσεων πάγιων στοιχείων	21.368,04	63.291,09
ΚΑΘΑΡΑ ΑΠΟΤΕΛΕΣΜΑΤΑ (ζημιές) ΧΡΗΣΕΩΣ	-28.663,09	-62.842,22

ΠΙΝΑΚΑΣ ΔΙΑΘΕΣΕΩΣ ΑΠΟΤΕΛΕΣΜΑΤΩΝ

	Ποσά κλειομ. χρήσ. 2004	Ποσά προηγ. χρήσ. 2003
Καθαρά αποτελ. (ζημίες) χρήσεως	-28.663,09	-62.842,22
Πλέον: Υπόλοιπο αποτελεσμάτων (ζημιών) προηγούμενων χρήσεων	0,00	-108.449,04
Ζημίες εις νέο	-28.663,09	-171.291,26

Ο Πρόεδρος του Δ.Σ.
ΠΡΑΝΤΗΣ ΚΩΝ/ΝΟΣ

Ο Διευθύνων Σύμβουλος
ΑΚΡΙΔΗΣ ΑΘΑΝΑΣΙΟΣ

Ο Προϊστάμενος του Λογιστηρίου
ΠΑΠΑΚΩΝΣΤΑΝΤΙΝΟΥ ΠΑΝΑΓΙΩΤΗΣ

Ηλεκτρονική Στοιχειοθεσία & Δημοσιεύσεις Ισολογισμών «Η ΔΡΑΣΙΣ», Τηλ. 63.790 - 64.393 - 64.200 κ. Μαριά

Τουριστικαί - Ναυτιλιακαί - Ξενοδοχειακαί Επιχειρήσεις ΤΑΞΙΔΙΑ ΚΑΡΑΓΙΑΝΝΙΔΗ Α.Ε.

Μ.Α.Ε.: 12135/80/Β/86/98

ΙΣΟΛΟΓΙΣΜΟΣ 31ης ΔΕΚΕΜΒΡΙΟΥ 2004 - ΕΤΑΙΡΙΚΗ ΧΡΗΣΗ (1 ΙΑΝΟΥΑΡΙΟΥ - 31 ΔΕΚΕΜΒΡΙΟΥ 2004)

ΕΝΕΡΓΗΤΙΚΟ	Ποσά κλειομένης χρήσεως 2004			Ποσά προηγουμ. χρήσεως 2003		
Β. ΕΞΟΔΑ ΕΓΚΑΤΑΣΤΑΣΕΩΣ	Αξία Κτήσ.	Αποσβέσ.	Αναπ. Αξία	Αξία Κτήσ.	Αποσβέσ.	Αναπ. Αξία
4. Λοιπά έξοδα εγκαταστάσεως	3.284,87	3.281,94	2,93	3.284,87	3.281,94	2,93
Γ. ΠΑΓΙΟ ΕΝΕΡΓΗΤΙΚΟ						
II. Ενσώματες ακινητοποιήσεις:						
3. Κτίρια και τεχνικά έργα	26.676,45	26.676,44	0,01	26.676,45	26.676,44	0,01
4. Μηχ/τα - Τεχνικές εγκαταστ.	4.573,98	4.445,87	128,11	3.777,54	3.544,65	232,89
5. Μεταφορικά Μέσα	452.829,08	446.872,09	5.956,99	439.709,55	426.164,72	13.544,83
6. Επιπλα και λοιπός Εξοπλισμός	46.810,18	44.446,17	2.364,01	45.103,93	41.566,30	3.537,63
Σύνολο Ακινητοποιήσεων (ΓΙΙ)	530.889,69	522.440,57	8.449,12	515.267,47	497.952,11	17.315,36
III. Συμμ/χές & άλλες μακροπρόθ. χρηματοοικονομικές απαιτήσεις						
2. Συμμετ. σε λοιπές επιχειρήσεις			3.521,64			3.521,64
7. Λοιπές μακροπρόθεσμες απαιτήσεις			1.140,00			0,00
Σύνολο παγίου Ενεργητικού (ΓΙΙ+ΓΙΙΙ)			13.110,76			20.837,00
Δ. ΚΥΚΛΟΦ. ΕΝΕΡΓΗΤΙΚΟ						
II. Απαιτήσεις:						
1. Πελάτες			492.490,55			449.613,70
3α. Επιταγές εισπρακτέες			0,00			50.000,00
10. Επισφαλείς - Επίδικοι πελάτες και χρεώστες			68.488,63			21.129,86
11. Χρεώστες Διάφοροι			1.068,22			465,36
			562.047,40			521.208,92
IV. Διαθέσιμα						
1. Ταμείο			14.281,79			9.198,89
3. Καταθέσεις Οψεως και Προθεσμίας			7.139,52			1.821,37
			21.421,31			11.020,26
Σύνολο Κυκλοφ. Ενεργητικού (ΔΙΙ+ΔΙV)			583.468,71			532.229,18
Ε. ΜΕΤΑΒΑΤΙΚΟΙ ΛΟΓΑΡ. ΕΝΕΡΓΗΤΙΚΟΥ						
1. Εξοδα Επομένων Χρήσεων			3.682,00			3.629,00
Γενικό Σύνολο Ενεργητικού (Β+Γ+Δ+Ε)			600.264,40			556.698,11
ΛΟΓΑΡΙΑΣΜΟΙ ΤΑΞΕΩΣ ΕΝΕΡΓΗΤΙΚΟΥ						
2. Χρεωστικοί λογαρ. Εγγυήσεων και εμπράγματων ασφαλειών			11.738,81			11.738,81

ΠΑΘΗΤΙΚΟ	Ποσά κλειομ. χρήσ. 2004	Ποσά προηγ. χρήσ. 2003
Α. ΙΔΙΑ ΚΕΦΑΛΑΙΑ		
I. Κεφάλαιο Μετοχικό (140.000 μετοχές των 2,93 Ευρώ)		
1. Καταβεβλημένο	410.200,00	410.200,00
III. Διαφορές αναπροσαρμογής:		
2. Διαφορές από αναπροσ/γή αξίας λοιπών περιουσιακών στοιχείων	658,40	658,40
V. Αποτελέσματα εις νέο:		
Υπόλοιπο ζημιών χρήσεως εις νέο	-258.051,93	0,00
Υπόλοιπο ζημιών προηγ. χρήσεων	-204.057,20	-204.057,20
VI. Ποσά προορισμένα για αύξηση κεφαλαίου:		
1. Καταθέσεις μετόχων	242.000,00	106.000,00
Σύνολο ιδίων κεφαλαίων	190.749,27	312.801,20
Β. ΠΡΟΒΛΕΨΕΙΣ		
1. Προβλ. για αποζημ. προσωπικού	0,00	9.486,56
Γ. ΥΠΟΧΡΕΩΣΕΙΣ		
II. Βραχ/σμες Υποχρεώσεις:		
1. Προμηθευτές	64.963,39	48.080,02
2α. Επιταγές πληρωτέες	20.615,17	30.693,38
3. Τράπεζες λ/βραχυπρ. υποχρεώσεων	167.206,12	79.806,67
5. Υποχρ. από φόρους - τέλη	106.381,47	1.427,11
6. Ασφαλιστικοί Οργανισμοί	49.747,98	72.617,36
Σύνολο Υποχρεώσεων (ΓΙ+ΓΙΙ)	408.914,13	232.624,54
Δ. ΜΕΤΑΒΑΤΙΚΟΙ ΛΟΓ. ΠΑΘΗΤΙΚΟΥ		
2. Εξοδα χρήσεως δουλευμένα	601,00	1.785,81
Γενικό Σύν. Παθητικού (Α+Β+Γ+Δ)	600.264,40	556.698,11
ΛΟΓ/ΜΟΙ ΤΑΞΕΩΣ ΠΙΣΤΩΤΙΚΟΙ		
2. Πιστωτικοί λογαρ. εγγυήσεων και εμπράγματων ασφαλειών	11.738,81	11.738,81

ΚΑΤΑΣΤΑΣΗ ΛΟΓΑΡΙΑΣΜΟΥ ΑΠΟΤΕΛΕΣΜΑΤΩΝ ΧΡΗΣΕΩΣ
31ης ΔΕΚΕΜΒΡΙΟΥ 2004 (1 ΙΑΝΟΥΑΡΙΟΥ - 31 ΔΕΚΕΜΒΡΙΟΥ 2004)

		Ποσά κλειομ. χρήσ. 2004		Ποσά προηγ. χρήσ. 2003
Ι. ΑΠΟΤΕΛΕΣΜΑΤΑ ΕΚΜΕΤΑΛΛΕΥΣΕΩΣ				
Κύκλος εργασιών (πωλήσεις)		159.364,04		719.259,50
Μείον: Κόστος πωλήσεων		227.058,42		705.395,64
Μικτά Αποτελέσματα (ζημίες ή κέρδη) Εκμεταλλεύσεως		-67.694,38		13.863,86
Πλέον: 1. Εσοδα συμμετοχών	157,44		153,60	
Μείον: 3. Χρεωστικοί τόκοι και συναφή έξοδα	12.595,69	-12.438,25	1.616,36	-1.462,76
Ολικά αποτελέσματα (ζημίες ή κέρδη) εκμεταλλεύσεως		-80.132,63		12.401,10
ΙΙ: Εκτακτα αποτελέσματα				
Πλέον: 1. Εκτακτα και ανόργανα έσοδα	317,63		0,69	
2. Εκτακτα κέρδη	966,94	1.284,57	0,00	0,69
Μείον: 1. Εκτακτα και ανόργανα έξοδα	3.115,45		3,80	
2. Εκτακτες ζημιές	0,00	3.115,45	1.025,15	1.028,95
Οργανικά & έκτακτα αποτελ/τα (ζημίες ή κέρδη)		-81.963,51		11.372,84
Μείον: Σύνολο αποσβέσεων πάγιων στοιχείων	11.368,92		14.065,28	
Μείον: Οι από αυτές ενσώματες στο λειτουρ. κόστος	11.368,92	0,00	14.065,28	0,00
ΚΑΘΑΡΑ ΑΠΟΤΕΛ/ΤΑ (ζημίες ή κέρδη) ΧΡΗΣΕΩΣ		-81.963,51		11.372,84

ΠΙΝΑΚΑΣ ΔΙΑΘΕΣΕΩΣ ΑΠΟΤΕΛΕΣΜΑΤΩΝ

	Ποσά κλειομ. χρήσ. 2004	Ποσά προηγ. χρήσ. 2003
Καθαρά αποτελ. (κέρδη ή ζημιές) χρήσεως	-81.963,51	11.372,84
Πλέον ή Μείον: Υπόλοιπο αποτελ. (ζημιών) προηγούμενων χρήσεων	-204.057,20	-215.430,04
Μείον: Διαφορές φορολογικού ελέγχου προηγ. χρήσεων	-176.088,42	0,00
Ζημίες εις νέο	-462.109,13	-204.057,20

Ο Πρόεδρος του Δ.Σ.
ΤΣΑΜΠΙΚΟΣ ΧΑΤΖΗΜΙΧΑΛΗΣ

Η Διευθύνων Σύμβουλος
ΧΡΥΣΑΦΙΝΑ ΧΑΤΖΗΜΙΧΑΛΗ

Ο επί του Λογιστηρίου
ΓΙΑΝΝΗΣ ΤΣΙΓΑΡΟΣ
ΑΡ. ΑΔΕΙΑΣ Α' ΤΑΞΗΣ 3258

Ηλεκτρονική Στοιχειοθεσία & Δημοσιεύσεις Ισολογισμών «Η ΔΡΑΣΙΣ», Τηλ. 63.790 - 64.393 - 64.200 κ. Μαριά

ΟΙΚΙΣΤΙΚΗ ΑΝΩΝΥΜΗ ΕΤΑΙΡΕΙΑ Η ΘΕΜΙΣ

Μ.Α.Ε. 35847/80/Β/96/25

ΙΣΟΛΟΓΙΣΜΟΣ 31ης ΔΕΚΕΜΒΡΙΟΥ 2004 - 9η ΕΤΑΙΡΙΚΗ ΧΡΗΣΗ (1 ΙΑΝΟΥΑΡΙΟΥ - 31 ΔΕΚΕΜΒΡΙΟΥ 2004)

ΕΝΕΡΓΗΤΙΚΟ

Β. ΕΞΟΔΑ ΕΓΚΑΤΑΣΤΑΣΕΩΣ	Ποσά κλειομένης χρήσεως 2004 Αξία Κτήσ.	Αποσβέσεις	Αναπ. Αξία	Ποσά προηγουμ. χρήσεως 2003 Αξία Κτήσ.	Αποσβέσεις	Αναπ. Αξία
1. Εξοδα Ιδρύσεως & Α' Εγκατ.	7.436,79	7.436,78	0,01	7.436,79	7.436,78	0,01
4. Λοιπά έξοδα εγκαταστάσεως	10.561,92	10.561,90	0,02	10.561,92	10.561,90	0,02
	17.998,71	17.998,68	0,03	17.998,71	17.998,68	0,03
Γ. ΠΑΓΙΟ ΕΝΕΡΓΗΤΙΚΟ						
ΙΙ. Ενσώματες ακινητοποιήσεις:						
7. Ακινητοπ. υπό εκτέλ. & προκατ.	499.192,96	0,00	499.192,96	499.192,96	0,00	499.192,96
Σύνολο Ακινητοποιήσεων (ΓΙΙ)	499.192,96	0,00	499.192,96	499.192,96	0,00	499.192,96
Δ. ΚΥΚΛΟΦΟΡΟΥΝ ΕΝΕΡΓΗΤΙΚΟ						
ΙΙ. Απαιτήσεις:						
4. Κεφάλαιο εισπρακτέο στην επόμενη χρήση			106.163,46			106.163,46
11. Χρεώστες Διάφοροι			23.643,12			23.624,73
			129.806,58			129.788,19
IV. Διαθέσιμα						
1. Ταμείο			295,40			295,40
3. Καταθέσεις Οψεως και Προθεσμίας			9.502,38			10.363,23
			9.797,78			10.658,63
Σύνολο Κυκλοφ. Ενεργητ. (ΔΙΙ+ΔΙV)			139.604,36			140.446,82
Γενικό Σύνολο Ενεργητικού (Β+Γ+Δ)			638.797,35			639.639,81

ΠΑΘΗΤΙΚΟ

	Ποσά κλειομ. χρήσ. 2004	Ποσά προηγ. χρήσ. 2003
Α. ΙΔΙΑ ΚΕΦΑΛΑΙΑ		
1. Καταβεβλημένο	400.072,78	400.072,78
2. Οφειλόμενο	106.163,46	106.163,46
	506.236,24	506.236,24
IV. Αποθεματικά κεφάλαια:		
1. Τακτικό αποθεματικό	6.372,25	6.372,25
5. Αφορολόγητα αποθεματικά ειδικών διατάξεων νόμων	148.580,58	148.580,58
	154.952,83	154.952,83
V. Αποτελέσματα εις νέο:		
Ζημιές χρήσεως εις νέο	-22.391,72	-21.549,26
Σύνολο ιδίων κεφαλαίων	638.797,35	639.639,81
Γενικό Σύνολο Παθητικού (Α)	638.797,35	639.639,81

ΚΑΤΑΣΤΑΣΗ ΛΟΓΑΡΙΑΣΜΟΥ ΑΠΟΤΕΛΕΣΜΑΤΩΝ ΧΡΗΣΕΩΣ
31ης ΔΕΚΕΜΒΡΙΟΥ 2004 (1 ΙΑΝΟΥΑΡΙΟΥ - 31 ΔΕΚΕΜΒΡΙΟΥ 2004)

Ι. ΑΠΟΤΕΛΕΣΜΑΤΑ ΕΚΜΕΤΑΛΛΕΥΣΕΩΣ	Ποσά κλειομ. χρήσ. 2004	Ποσά προηγ. χρήσ. 2003
Κύκλος εργασιών (πωλήσεις)	0,00	0,00
Μείον: Κόστος πωλήσεων	0,00	0,00
Μικτά Αποτελ/τα (κέρδη) Εκμεταλλεύσεως	0,00	0,00
Μείον: 1. Εξοδα διοικητικής λειτουργίας	965,47	3.787,04
Μερικά αποτελ/τα (ζημιές) Εκμεταλλεύσεως	-965,47	-3.787,04
4. Πιστωτικοί τόκοι	123,01	171,14
Ολικά αποτελ/τα (ζημιές) εκμεταλλεύσεως	-842,46	-3.615,90
ΙΙ. Μείον: Εκτακτα αποτελέσματα		
Μείον: 3. Εξοδα προηγ. χρήσεων	0,00	0,00
Οργανικά και έκτακτα αποτελέσματα (ζημίες)	-842,46	-3.615,90
ΚΑΘΑΡΑ ΑΠΟΤΕΛ/ΤΑ (ζημιές) ΧΡΗΣΕΩΣ προ φόρων	-842,46	-3.615,90

ΠΙΝΑΚΑΣ ΔΙΑΘΕΣΕΩΣ ΑΠΟΤΕΛΕΣΜΑΤΩΝ

	Ποσά κλειομ. χρήσ. 2004	Ποσά προηγ. χρήσ. 2003
Καθαρά αποτελ/τα (ζημιές) χρήσεως	-842,46	-3.615,90
Πλέον: Υπόλοιπο αποτελεσμάτων (ζημιών) προηγούμενων χρήσεων	-21.549,26	-17.933,36
Ζημιές εις νέο	-22.391,72	-21.549,26

Ο Πρόεδρος
ΠΑΠΑΚΩΝΣΤΑΝΤΙΝΟΥ ΣΟΦΟΚΛΗΣ

Ο Διευθ. Σύμβουλος
ΣΑΛΑΜΑΣΤΡΑΚΗΣ ΔΗΜΗΤΡΙΟΣ

Ο Λογιστής
ΜΑΣΤΡΑΝΤΩΝΗΣ ΧΑΡΑΛΑΜΠΟΣ

Ηλεκτρονική Στοιχειοθεσία & Δημοσιεύσεις Ισολογισμών «Η ΔΡΑΣΙΣ», Τηλ. 63.790 - 64.393 - 64.200 κ. Μαριά

Ξενοδοχειακές, Τουριστικές και Εμπορικές Επιχειρήσεις Β. ΑΡΦΑΡΑΣ Α.Ε.

ΙΣΟΛΟΓΙΣΜΟΣ 31ης ΔΕΚΕΜΒΡΙΟΥ 2004 - ΕΤΑΙΡΙΚΗ ΧΡΗΣΗ (1 ΙΑΝΟΥΑΡΙΟΥ - 31 ΔΕΚΕΜΒΡΙΟΥ 2004)

ΕΝΕΡΓΗΤΙΚΟ

Β. ΕΞΟΔΑ ΕΓΚΑΤΑΣΤΑΣΗΣ	Ποσά κλειομένης χρήσεως 2004 Αξία Κτήσ.	Αποσβέσ.	Αναπ. Αξία	Ποσά προηγουμ. χρήσεως 2003 Αξία Κτήσ.	Αποσβέσ.	Αναπ. Αξία
1. Εξοδα ιδρύσ. & Α' εγκαταστ.	1.184,73	1.158,55	26,18	1.184,73	1.040,08	144,65
Γ. ΠΑΓΙΟ ΕΝΕΡΓΗΤΙΚΟ						
ΙΙ. Ενσώματες ακινητοποιήσεις:						
1. Γήπεδα - Οικόπεδα	326.239,58	0,00	326.239,58	240.874,55	0,00	240.874,55
3. Κτίρια και Τεχνικά Εργα	538.014,78	373.858,53	164.156,25	477.048,04	312.845,74	164.202,30
4. Μηχανήματα - Εγκαταστ.	46.325,30	45.293,54	1.031,76	46.325,30	44.416,29	1.909,01
5. Μεταφορικά Μέσα	234.075,22	116.733,02	117.342,20	180.318,63	92.621,93	87.696,70
6. Επιπλα & λοιπός Εξοπλισμός	166.638,22	147.753,63	18.884,59	158.536,43	137.438,86	21.097,57
7. Ακινητοπ. υπό εκτέλ. & προκατ.	351.273,38	0,00	351.273,38	126.657,00	0,00	126.657,00
Σύνολο Ακινητοποιήσεων (ΓΙΙ)	1.662.566,48	683.638,72	978.927,76	1.229.759,95	587.322,82	642.437,13
ΙΙΙ. Συμμετοχές & άλλες μακροπρόθ, χρηματοοικονομικές απαιτήσεις:						
2. Συμμετοχές σε λοιπές επιχειρήσεις			146.749,82			146.749,82
Σύνολο Παγίου Ενεργητικού (ΓΙΙ+ΓΙΙΙ)			1.125.677,58			789.186,95
Δ. ΚΥΚΛΟΦΟΡΟΥΝ ΕΝΕΡΓΗΤΙΚΟ						
Ι. Αποθέματα:						
1. Εμπορεύματα			282.040,68			313.053,34
ΙΙ. Απαιτήσεις:						
1. Πελάτες			147.522,57			105.849,28
11. Χρεώστες Διάφοροι			105.881,19			175.335,87
			253.403,76			281.185,15
ΙΙΙ. Χρεώγραφα						
3. Λοιπά Χρεώγραφα			900,95			900,95
IV. Διαθέσιμα						
1. Ταμείο			29.380,99			6.660,41
3. Καταθέσεις όψεως και προθεσμίας			126,64			0,00
			29.507,63			6.660,41
Σύνολο Κυκλοφορούντος Ενεργητικού (ΔΙ+ΔΙΙ+ΔΙΙΙ+ΔΙV)			565.853,02			601.799,85
Γενικό Σύνολο Ενεργητικού (Β+Γ+Δ)			1.691.556,78			1.391.131,45

ΠΑΘΗΤΙΚΟ

	Ποσά κλειομ. χρήσ. 2004	Ποσά προηγ. χρήσ. 2003
Α. ΙΔΙΑ ΚΕΦΑΛΑΙΑ		
Ι. Κεφάλαιο Μετοχικό		
1. Καταβλημένο	723.992,59	723.992,59
ΙΙΙ. Διαφορές αναπροσαρμογής - Επιχορηγήσεις επενδύσεων:		
2. Διαφορές από αναπροσ/γή αξίας λοιπών περιουσιακών στοιχείων	106.352,11	2,03
IV. Αποθεματικά κεφάλαια:		
1. Τακτικό αποθεματικό	18.090,64	16.074,63
2. Εκτακτο αποθεματικό	248,56	248,56
V. Αποτελέσματα εις νέο:		
Υπόλοιπο κερδών χρήσεως εις νέο	2,83	2,83
Σύνολο ιδίων κεφαλαίων	848.686,73	740.320,64
Β. ΠΡΟΒΛΕΨΕΙΣ ΓΙΑ ΚΙΝΔΥΝΟΥΣ ΚΑΙ ΕΞΟΔΑ		
2. Προβλέψεις για επισφαλείς απαιτήσεις	0,00	47.886,26
Γ. ΥΠΟΧΡΕΩΣΕΙΣ		
ΙΙ. Βραχυπρόθεσμες Υποχρεώσεις:		
1. Προμηθευτές	112.393,79	-12.223,35
3. Τράπεζες λ/βραχυπροθ. υποχρ/σεις	431.740,34	186.743,88
5. Υποχρεώσεις από φόρους - τέλη	12.871,78	36.024,95
6. Ασφαλιστικοί Οργανισμοί	3.619,33	3.291,84
11. Πιστωτές Διάφοροι	279.214,90	385.883,92
Σύνολο Υποχρεώσεων	839.840,14	599.721,24
Δ. ΜΕΤΑΒΑΤΙΚΟΙ ΛΟΓ. ΠΑΘΗΤΙΚΟΥ		
1. Εσοδα επομένων χρήσεων	0,00	500,00
2. Εξοδα χρήσεως δουλευμένα	3.029,91	2.703,31
	3.029,91	3.203,31
Γενικό Σύνολο Παθητικ. (Α+Β+Γ+Δ)	1.691.556,78	1.391.131,45

ΣΗΜΕΙΩΣΗ: Εγινε αναπροσαρμογή της αξίας των ακινήτων της εταιρείας σύμφωνα με το Ν. 2065/92 και Ν. 3296/04 την 31.12.2004.

ΚΑΤΑΣΤΑΣΗ ΛΟΓΑΡΙΑΣΜΟΥ ΑΠΟΤΕΛΕΣΜΑΤΩΝ ΧΡΗΣΕΩΣ
31ης ΔΕΚΕΜΒΡΙΟΥ 2004 (1 ΙΑΝΟΥΑΡΙΟΥ - 31 ΔΕΚΕΜΒΡΙΟΥ 2004)

Ι. ΑΠΟΤΕΛΕΣΜΑΤΑ ΕΚΜΕΤΑΛΛΕΥΣΕΩΣ		Ποσά κλειομ. χρήσ. 2004		Ποσά προηγ. χρήσ. 2003
Κύκλος εργασιών (πωλήσεις)		1.312.961,19		1.237.270,92
Μείον: Κόστος πωληθέντων		1.013.054,27		923.351,68
Μικτά Αποτελ/τα (κέρδη) Εκμεταλλεύσεως		299.906,92		313.919,24
Πλέον: Αλλα έσοδα εκμεταλλεύσεως		17.465,00		19.835,96
Σύνολο		317.371,92		333.755,20
Μείον: 1. Εξοδα διοικητικής λειτουργίας	87.213,09		84.229,76	
3. Εξοδα λειτουργίας διαθέσεως	122.924,90	210.137,99	100.304,87	184.534,63
Μερικά αποτελ/τα (κέρδη) Εκμεταλλεύσεως		107.233,93		149.220,57
Μείον: 3. Χρεωστικοί τόκοι και συναφή έξοδα		25.037,08		7.113,44
Ολικά αποτελ/τα (κέρδη) εκμεταλλεύσεως		82.196,85		142.107,13
ΙΙ. Πλέον: Εκτακτα αποτελέσματα				
1. Εκτακτα και ανόργανα έσοδα	0,00		135,34	
4. Εσοδα από προβλ. προηγ. χρήσεων	29.207,05	29.207,05	0,00	135,34
Οργανικά και έκτακτα αποτελέσματα (κέρδη)		111.403,90		142.242,47
Μείον: Σύνολο αποσβέσεων πάγιων στοιχείων		52.446,09		48.255,13
ΚΑΘΑΡΑ ΑΠΟΤΕΛ/ΤΑ (κέρδη) ΧΡΗΣΕΩΣ		58.957,81		93.987,34

ΠΙΝΑΚΑΣ ΔΙΑΘΕΣΕΩΝ ΑΠΟΤΕΛΕΣΜΑΤΩΝ

	Ποσά κλειομ. χρήσ. 2004	Ποσά προηγ. χρήσ. 2003
Καθαρά αποτελέσματα χρήσεως	58.957,81	93.987,34
Μείον: Διαφορές φορολογ. ελέγχου προηγούμενων χρήσεων	7.563,00	0,00
Κέρδη προς διάθεση	51.394,81	93.987,34
Η διάθεση των κερδών γίνεται ως εξής:		
Τακτικό Αποθεματικό	2.016,01	3.017,95
Μερίσματα	31.002,31	57.340,92
Φόρος εισοδήματος	11.074,72	33.628,47
Λοιποί μη ενσωματωμένοι στο λειτουργικό κόστος φόροι	7.301,77	0,00
	51.394,81	93.987,34

Ο Πρόεδρος του Δ.Σ
ΒΑΣΙΛΕΙΟΣ ΑΡΦΑΡΑΣ

Ο Λογιστής
ΣΤΑΥΡΟΣ Γ. ΜΥΡΓΙΑΝΝΗΣ

Ηλεκτρονική Στοιχειοθεσία & Δημοσιεύσεις Ισολογισμών «Η ΔΡΑΣΙΣ», Τηλ. 63.790 - 64.393 - 64.200 κ. Μαριά

Τουριστικές - Ξενοδοχειακές - Εμπορικές Επιχειρήσεις ΣΤΑΜΑΣ Α.Ε.

Μ.Α.Ε15863/80/Β/87/083

ΙΣΟΛΟΓΙΣΜΟΣ 31ης ΔΕΚΕΜΒΡΙΟΥ 2004 - 17η ΕΤΑΙΡΙΚΗ ΧΡΗΣΗ (1 ΙΑΝΟΥΑΡΙΟΥ - 31 ΔΕΚΕΜΒΡΙΟΥ 2004)

ΕΝΕΡΓΗΤΙΚΟ	Ποσά κλειομένης χρήσεως 2004			Ποσά προηγουμ. χρήσεως 2003		
	Αξία Κτήσ.	Αποσβέσ.	Αναπ. Αξία	Αξία Κτήσ.	Αποσβέσ.	Αναπ. Αξία
Β. ΕΞΟΔΑ ΕΓΚΑΤΑΣΤΑΣΕΩΣ						
1. Εξοδα Ιδρύσ. & Α' Εγκαταστ.	7.552,45	7.552,45	0,00	7.552,45	7.552,43	0,02
Γ. ΠΑΓΙΟ ΕΝΕΡΓΗΤΙΚΟ						
II. Ενσώματες ακινητοποιήσεις:						
1. Γήπεδα - Οικόπεδα	265.205,00	0,00	265.205,00	222.217,46	0,00	222.217,46
3. Κτίρια και Τεχνικά Εργα	285.432,89	183.888,47	101.544,42	279.836,17	163.847,42	115.988,75
4. Μηχανήματα - Τεχνικές Εγκατ. & λοιπός μηχαν/κός εξοπλισμός	30.117,22	26.519,66	3.597,56	22.526,12	22.525,98	0,14
5. Μεταφορικά Μέσα	2.039,37	2.039,36	0,01	2.039,37	2.039,36	0,01
6. Επιπλα και λοιπός Εξοπλισμός	88.534,25	76.968,71	11.565,54	81.027,65	69.848,55	11.179,10
Σύνολο Ακινητοποιήσεων (ΓΙΙ)	671.328,73	289.416,20	381.912,53	607.646,77	258.261,31	349.385,46
Δ. ΚΥΚΛΟΦΟΡΟΥΝ ΕΝΕΡΓΗΤΙΚΟ						
I. Αποθέματα						
1. Εμπορεύματα			865,00			1.235,00
II. Απαιτήσεις:						
11. Χρεώστες διάφοροι			3.962,42			4.910,27
IV. Διαθέσιμα						
1. Ταμείο			11.187,16			11.075,19
Σύνολο Κυκλοφορούντος Ενεργητικού			16.014,58			17.220,46
Ε. ΜΕΤΑΒΑΤΙΚΟΙ ΛΟΓΑΡ. ΕΝΕΡΓΗΤΙΚΟΥ						
1. Εξοδα Επομένων Χρήσεων			0,00			1.920,46
Γενικό Σύνολο Ενεργητικού (Β+Γ+Δ+Ε)			397.927,11			368.526,40

ΠΑΘΗΤΙΚΟ	Ποσά κλειομ. χρήσ. 2004	Ποσά προηγ. χρήσ. 2003
Α. ΙΔΙΑ ΚΕΦΑΛΑΙΑ		
I. Κεφάλαιο Μετοχικό (2.700 μετοχές των 100,00 Ευρώ)		
1. Καταβεβλημένο	270.000,00	270.000,00
III. Διαφορές αναπροσαρμογής:		
2. Διαφορές από αναπροσαρμογή αξίας λοιπών περιουσιακών στοιχείων	33.492,88	0,00
IV. Αποθεματικά κεφάλαια		
1. Τακτικό αποθεμτικό	581,11	581,11
5 Αφορ/το αποθεματικό επενδ. Ν. 1892/90	9.182,60	9.182,60
V. Αποτελέσματα εις νέο:		
Υπόλοιπο κερδών χρήσεως εις νέο	0,00	4.159,91
Υπόλοιπο ζημιών εις νέο	-14.966,34	-15.974,34
VI. Ποσά για αύξηση κεφαλαίου:		
1. Καταθέσεις μετόχων	88.133,49	88.133,49
Σύνολο ιδίων κεφαλαίων	386.423,74	356.082,77
Γ. ΥΠΟΧΡΕΩΣΕΙΣ		
II. Βραχυπρόθεσμες Υποχρεώσεις:		
1. Προμηθευτές	9.998,73	8.572,38
5. Υποχρεώσεις από φόρους - τέλη	1.191,66	3.464,90
Σύνολο Υποχρεώσεων (ΓΙΙ)	11.190,39	12.037,28
Δ. ΜΕΤΑΒΑΤΙΚΟΙ ΛΟΓ. ΠΑΘΗΤΙΚΟΥ		
2. Εξοδα χρήσεως δουλευμένα	312,98	406,35
Γενικό Σύνολο Παθητικού (Α+Γ+Δ)	397.927,11	368.526,40

ΚΑΤΑΣΤΑΣΗ ΛΟΓΑΡΙΑΣΜΟΥ ΑΠΟΤΕΛΕΣΜΑΤΩΝ ΧΡΗΣΕΩΣ
31ης ΔΕΚΕΜΒΡΙΟΥ 2004 (1 ΙΑΝΟΥΑΡΙΟΥ - 31 ΔΕΚΕΜΒΡΙΟΥ 2004)

		Ποσά κλειομ. χρήσ. 2004		Ποσά προηγ. χρήσ. 2003
Ι. ΑΠΟΤΕΛΕΣΜΑΤΑ ΕΚΜΕΤΑΛΛΕΥΣΕΩΣ				
Κύκλος εργασιών (πωλήσεις)		67.858,94		84.165,98
Μείον: Κόστος πωλήσεων		82.140,62		80.000,91
Μικτά Αποτελ/τα (ζημιές) Εκμεταλλεύσεως		-14.281,68		4.165,07
Μείον: 1. Εκτακτα και ανόργανα έξοδα		684,66		5,16
Οργανικά & έκτακτα αποτελ/τα (ζημιές)		-14.966,34		4.159,91
Μείον: Σύνολο αποσβέσ. πάγιων στοιχείων	20.329,09		18.350,36	
Μείον: Οι από αυτές ενσώμ. στο λειτ/κό κόστος	20.329,09	0,00	18.350,36	0,00
ΚΑΘΑΡΑ ΑΠΟΤΕΛΕΣΜΑΤΑ (ζημιές) ΧΡΗΣΕΩΣ		-14.966,34		4.159,91

ΠΙΝΑΚΑΣ ΔΙΑΘΕΣΕΩΣ ΑΠΟΤΕΛΕΣΜΑΤΩΝ

	Ποσά κλειομ. χρήσ. 2004	Ποσά προηγ. χρήσ. 2003
Καθαρά αποτελ/τα (ζημιές) χρήσεως	-14.966,34	4.159,91
Μείον: Υπόλοιπο αποτελεσμάτων (ζημιών) προηγουμένων χρήσεων	0,00	-7.735,91
Μείον: Διαφορές φορολογικού ελέγχου προηγ. χρήσεων	0,00	-8.238,43
Ζημίες εις νέο	-14.966,34	-11.814,43

Κάρπαθος 28/3/2005

ΣΗΜΕΙΩΣΗ: Η αναπροσαρμογή της αξίας των ακινήτων έγινε την 30 Δεκεμβρίου 2004 σύμφωνα με το ν. 2065/92.

Ο Πρόεδρος του Δ.Σ.
ΠΑΝΑΓΙΩΤΗΣ ΣΤΑΜΑΤΑΚΗΣ

Ο Διευθύνων Σύμβουλος
ΕΜΜΑΝΟΥΗΛ ΣΤΑΜΑΤΑΚΗΣ

Ο Υπεύθυνος Λογιστηρίου
ΓΙΩΡΓΟΣ ΘΕΟΧΑΡΙΔΗΣ
ΑΡ. ΑΔΕΙΑΣ Α' ΤΑΞΗΣ 3273

Ηλεκτρονική Στοιχειοθεσία & Δημοσιεύσεις Ισολογισμών «Η ΔΡΑΣΙΣ», Τηλ. 63.790 - 64.393 - 64.200 κ. Μαριά

Ξενοδοχειακαί και Τουριστικαί Επιχειρήσεις ΙΩΑΝΝΗΣ ΒΛΑΣΤΟΣ & ΑΛΦΡΕΔΟΣ ΘΕΟΔΩΡΟΥ Α.Ε.

Μ.Α.Ε 12055/80/Β/86/18

ΙΣΟΛΟΓΙΣΜΟΣ 31ης ΔΕΚΕΜΒΡΙΟΥ 2004 - 34η ΕΤΑΙΡΙΚΗ ΧΡΗΣΗ (1 ΙΑΝΟΥΑΡΙΟΥ - 31 ΔΕΚΕΜΒΡΙΟΥ 2004)

ΕΝΕΡΓΗΤΙΚΟ	Ποσά κλειομένης χρήσεως 2004			Ποσά προηγουμ. χρήσεως 2003		
	Αξία Κτήσ.	Αποσβέσ.	Αναπ. Αξία	Αξία Κτήσ.	Αποσβέσ.	Αναπ. Αξία
Γ. ΠΑΓΙΟ ΕΝΕΡΓΗΤΙΚΟ						
II. Ενσώματες ακινητοποιήσεις:						
1. Γήπεδα - Οικόπεδα	332.320,52	0,00	332.320,52	332.320,52	0,00	332.320,52
3. Κτίρια και Τεχνικά Εργα	1.019.131,66	696.040,38	323.091,28	685.556,24	493.337,07	192.219,17
4. Μηχ/τα - Τεχνικές Εγκαταστ.	188.241,36	136.153,96	52.087,40	172.886,04	128.327,90	44.558,14
6. Επιπλα & λοιπός Εξοπλισμός	425.178,54	388.861,43	36.317,11	369.143,94	363.913,75	5.230,19
Σύνολο Ακινητοποιήσεων (ΓΙΙ)	1.964.872,08	1.221.055,77	743.816,31	1.559.906,74	985.578,72	574.328,02
Δ. ΚΥΚΛΟΦΟΡΟΥΝ ΕΝΕΡΓΗΤΙΚΟ						
I. Αποθέματα:						
4. Πρώτες και βοηθητικές ύλες - Αναλώσιμα υλικά - Ανταλλ. και είδη συσκευασίας			684,50			759,03
II. Απαιτήσεις:						
1. Πελάτες			127.168,87			110.155,67
11. Χρεώστες διάφοροι			25.930,09			22.681,50
			153.098,96			132.837,17
IV. Διαθέσιμα						
1. Ταμείο			26.510,46			31.367,13
3. Καταθέσεις όψεως και προθεσμίας			17.712,31			23.437,25
			44.222,77			54.804,38
Σύνολο Κυκλοφορούντος Ενεργητικού (ΔΙ+ΔΙΙ+ΔΙV)			198.006,23			188.400,58
Γενικό Σύνολο Ενεργητικού (Γ+Δ)			941.822,54			762.728,60

ΠΑΘΗΤΙΚΟ	Ποσά κλειομ. χρήσ. 2004	Ποσά προηγ. χρήσ. 2003
Α. ΙΔΙΑ ΚΕΦΑΛΑΙΑ		
I. Κεφάλαιο Μετοχικό (205.942 μετοχές των 3,10 Ευρώ)		
1. Καταβλημένο	638.420,20	638.420,20
III. Διαφορές αναπροσαρμογής:		
2. Διαφορές από αναπροσ/γή αξίας λοιπών περιουσιακών στοιχείων	67.279,94	3,23
IV. Αποθεματικά κεφάλαια		
1. Τακτικό αποθεματικό	21.287,87	21.287,87
4. Εκτακτα αποθεματικά	30.227,44	30.227,44
V. Αποτελέσματα εις νέο		
Υπόλοιπο ζημιών χρήσεως εις νέο	-39.980,63	-11.724,93
Διαφορές φορολογικού ελέγχου προηγούμενων χρήσεων	-36.127,60	0,00
Σύνολο ιδίων κεφαλαίων	681.107,22	678.213,81
Β. ΠΡΟΒΛ. ΓΙΑ ΚΙΝΔΥΝΟΥΣ & ΕΞΟΔΑ		
2. Λοιπές προβλέψεις	1,29	10.160,08
Γ. ΥΠΟΧΡΕΩΣΕΙΣ		
I. Μακροπρόθεσμες Υποχρεώσεις		
2. Δάνεια τραπεζών	9.949,53	9.949,53
II. Βραχυπρόθεσμες Υποχρεώσεις		
1. Προμηθευτές	15.284,33	6.455,36
3. Τράπεζες λογ. βραχ. υποχρεώσεων	201.649,78	5.708,72
5. Υποχρεώσεις από φόρους - τέλη	1.263,13	17.923,94
6. Ασφαλιστικοί οργανισμοί	6.961,64	7.098,14
11. Πιστωτές διάφοροι	25.605,62	27.219,02
	250.764,50	64.405,18
Σύνολο Υποχρεώσεων (ΓΙ+ΓΙΙ)	260.714,03	74.354,71
Γενικό Σύνολο Παθητικού (Α+Β+Γ)	941.822,54	762.728,60

ΣΗΜΕΙΩΣΗ: Εγινε αναπροσαρμογή της αξίας των ακινήτων της εταιρείας σύμφωνα με το Ν. 2065/92 και Ν. 3296/04 την 31.12.2004.

ΚΑΤΑΣΤΑΣΗ ΛΟΓΑΡΙΑΣΜΟΥ ΑΠΟΤΕΛΕΣΜΑΤΩΝ ΧΡΗΣΕΩΣ
31ης ΔΕΚΕΜΒΡΙΟΥ 2004 (1 ΙΑΝΟΥΑΡΙΟΥ - 31 ΔΕΚΕΜΒΡΙΟΥ 2004)

	Ποσά κλειομ. χρήσ. 2004	Ποσά προηγ. χρήσ. 2003
Ι. ΑΠΟΤΕΛΕΣΜΑΤΑ ΕΚΜΕΤΑΛΛΕΥΣΕΩΣ		
Κύκλος εργασιών (πωλήσεις)	490.341,03	589.292,33
Μείον: Κόστος πωλήσεων	446.781,74	479.257,57
Μικτά Αποτελ/τα (κέρδη) Εκμεταλλεύσεως	43.559,29	110.034,76
Μείον: 1. Εξοδα διοικητικής λειτουργίας	6.966,74	3.046,74
Μερικά αποτελ/τα (κέρδη) Εκμεταλλεύσεως	36.592,55	106.988,02
Μείον: 3. Χρεωστικοί τόκοι και συναφή έξοδα	15.688,02	4.006,39
Ολικά αποτελ/τα (κέρδη) εκμεταλλεύσεως	20.904,53	102.981,63
Μείον: 1. Εκτακτα και ανόργανα έξοδα	78,63	0,00
Οργανικά και έκτακτα αποτελέσματα (κέρδη)	20.825,90	102.981,63
Μείον: Σύνολο αποσβέσεων πάγιων στοιχείων	60.806,53	59.181,23
ΚΑΘΑΡΑ ΑΠΟΤΕΛΕΣΜΑΤΑ ζημιές) ΧΡΗΣΕΩΣ	-39.980,63	43.800,40

ΠΙΝΑΚΑΣ ΔΙΑΘΕΣΕΩΣ ΑΠΟΤΕΛΕΣΜΑΤΩΝ

	Ποσά κλειομ. χρήσ. 2004	Ποσά προηγ. χρήσ. 2003
Καθαρά αποτελ/τα (ζημιές) χρήσεως	-39.980,63	43.800,40
Διαφορές φορολογικού ελέγχου προηγούμενων χρήσεων	-36.127,60	26.918,50
Σύνολο	-76.108,23	16.881,90
Μείον: 1. Φόρος εισοδήματος	0,00	15.465,14
Ζημιές εις νέο / Κέρδη προς διάθεση	-76.108,23	1.416,76
Η διάθεση των κερδών γίνεται ως εξής:		
1. Τακτικό αποθεματικό	0,00	1.416,76
	0,00	1.416,76

Η Πρόεδρος του Δ.Σ
ΕΥΑΓΓΕΛΙΑ ΝΙΚΟΛΑΟΥ

Ο Διευθύνων Σύμβουλος
ΙΩΑΝΝΗΣ ΑΛΦΡ. ΘΕΟΔΩΡΟΥ

Ο Προϊστάμενος του Λογιστηρίου
ΣΤΑΥΡΟΣ Γ. ΜΥΡΓΙΑΝΝΗΣ

Ηλεκτρονική Στοιχειοθεσία & Δημοσιεύσεις Ισολογισμών «Η ΔΡΑΣΙΣ», Τηλ. 63.790 - 64.393 - 64.200 κ. Μαριά

Ξενοδοχειακαί και Τουριστικαί Επιχειρήσεις ΦΑΙΔΡΑ Α.Ε.

Μ.Α.Ε 12095/80/Β/86/58

ΙΣΟΛΟΓΙΣΜΟΣ 31ης ΔΕΚΕΜΒΡΙΟΥ 2004 - ΕΤΑΙΡΙΚΗ ΧΡΗΣΗ (1 ΙΑΝΟΥΑΡΙΟΥ - 31 ΔΕΚΕΜΒΡΙΟΥ 2004)

ΕΝΕΡΓΗΤΙΚΟ	Ποσά κλειομένης χρήσεως 2004			Ποσά προηγουμ. χρήσεως 2003		
Γ. ΠΑΓΙΟ ΕΝΕΡΓΗΤΙΚΟ	Αξία Κτήσ.	Αποσβέσ.	Αναπ. Αξία	Αξία Κτήσ.	Αποσβέσ.	Αναπ. Αξία
ΙΙ. Ενσώματες ακινητοποιήσεις:						
1. Γήπεδα - Οικόπεδα	301.004,55	0,00	301.004,55	219.865,00	0,00	219.865,00
3. Κτίρια και Τεχνικά Εργα	551.629,91	527.245,56	24.384,35	408.741,89	389.609,85	19.132,04
4. Μηχ/τα - Τεχνικές Εγκαταστ.	36.255,94	35.717,69	538,25	36.255,94	32.923,61	3.332,33
5. Μεταφορικά Μέσα	0,00	0,00	0,00	15.880,70	5.240,62	10.640,08
6. Επιπλα και λοιπός Εξοπλισμός	97.902,52	96.850,87	1.051,65	97.902,52	96.850,87	1.051,65
7. Επιπλα & Εξοπλισμός αφορολ. επενδ.	4.296,40	4.296,38	0,02	4.296,40	4.296,38	0,02
Σύνολο Ακινητοποιήσεων (ΓΙΙ)	991.089,32	664.110,50	326.978,82	782.942,45	528.921,33	254.021,12
Δ. ΚΥΚΛΟΦ. ΕΝΕΡΓΗΤΙΚΟ						
ΙΙ. Απαιτήσεις:						
11. Χρεώστες Διάφοροι			34.793,13			40.679,30
ΙΙΙ. Χρεόγραφα						
1. Μετοχές			3.404,26			3.404,26
IV. Διαθέσιμα						
1. Ταμείο			44.756,04			12.651,14
Σύνολο Κυκλοφορ. Ενεργητικού (ΔΙΙ+ΔΙΙΙ+ΔΙV)			82.953,43			56.734,70
Γενικό Σύνολο Ενεργητικού (Γ+Δ)			409.932,25			310.755,82

ΠΑΘΗΤΙΚΟ	Ποσά κλειομ. χρήσ. 2004	Ποσά προηγ. χρήσ. 2003
Α. ΙΔΙΑ ΚΕΦΑΛΑΙΑ		
Ι. Κεφάλαιο Μετοχικό		
1. Καταβλημένο	269.726,53	269.726,53
ΙΙΙ. Διαφορές αναπροσαρμογής:		
2. Διαφορές από αναπροσαρμογή αξίας λοιπών περιουσιακών στοιχείων	88.173,35	0,00
IV. Αποθεματικά κεφάλαια:		
1. Τακτικό αποθεματικό	2.835,79	2.200,79
5. Αφορολόγητα αποθεματικά	4.479,10	4.479,10
Σύνολο ιδίων κεφαλαίων	365.214,77	276.406,42
Γ. ΥΠΟΧΡΕΩΣΕΙΣ		
ΙΙ. Βραχυπρόθεσμες Υποχρεώσεις		
3. Τράπεζες λογ. βραχ. υποχρεώσεων	31,48	78,58
5. Υποχρεώσεις από φόρους - τέλη	9.990,62	9.169,11
11. Πιστωτές διάφοροι	34.695,38	25.101,71
Σύνολο Υποχρεώσεων (ΓΙΙ)	44.717,48	34.349,40
Γενικό Σύνολο Παθητικού (Α+Γ)	409.932,25	310.755,82

ΣΗΜΕΙΩΣΗ: Εγινε αναπροσαρμογή της αξίας των ακινήτων της εταιρείας σύμφωνα με το Ν. 2065/92 και Ν. 3296/04 την 31.12.2004.

ΚΑΤΑΣΤΑΣΗ ΛΟΓΑΡΙΑΣΜΟΥ ΑΠΟΤΕΛΕΣΜΑΤΩΝ ΧΡΗΣΕΩΣ
31ης ΔΕΚΕΜΒΡΙΟΥ 2004 (1 ΙΑΝΟΥΑΡΙΟΥ - 31 ΔΕΚΕΜΒΡΙΟΥ 2004)

		Ποσά κλειομ. χρήσ. 2004		Ποσά προηγ. χρήσ. 2003
Ι. ΑΠΟΤΕΛΕΣΜΑΤΑ ΕΚΜΕΤΑΛΛΕΥΣΕΩΣ				
Κύκλος εργασιών (πωλήσεις)		0,00		0,00
Μείον: Κόστος πωλήσεων		10.476,54		12.093,35
Μικτά Αποτελέσματα (ζημίαι) Εκμεταλλεύσεως		-10.476,54		-12.093,35
Πλέον: Αλλα έσοδα εκμεταλλεύσεως		34.629,50		34.629,50
Σύνολο		24.152,96		22.536,15
Μείον: 3. Χρεωστικοί τόκοι και συναφή έξοδα		0,00		1.672,05
Ολικά αποτελέσματα (κέρδη) εκμεταλλεύσεως		24.152,96		20.864,10
ΙΙ. Μείον: Εκτακτα αποτελέσματα				
2. Εκτακτες ζημιές		1.053,85		0,00
Οργανικά και έκτακτα αποτελέσματα (κέρδη)		23.099,11		20.864,10
Μείον: Σύνολο αποσβέσεων πάγιων στοιχείων	5.687,22		7.184,12	
Μείον: Οι από αυτές ενσωμ/νες στο λειτ/κό κόστος	5.687,22	0,00	7.184,12	0,00
ΚΑΘΑΡΑ ΑΠΟΤΕΛΕΣΜΑΤΑ (κέρδη) ΧΡΗΣΕΩΣ		23.099,11		20.864,10

ΠΙΝΑΚΑΣ ΔΙΑΘΕΣΕΩΣ ΑΠΟΤΕΛΕΣΜΑΤΩΝ

	Ποσά κλειομ. χρήσ. 2004	Ποσά προηγ. χρήσ. 2003
Καθαρά αποτελ/τα (κέρδη) χρήσεως	23.099,11	20.864,10
Σύνολο	23.099,11	20.864,10
Μείον: 1. Φόρος εισοδήματος	9.288,59	8.608,12
2. Λοιποί μη ενσωματωμένοι στο λειτουργικό κόστος φόροι	3.581,85	3.673,69
Κέρδη προς διάθεση / Ζημίες εις νέο	10.228,67	8.582,29
Η διάθεση των κερδών γίνεται ως εξής:		
1. Τακτικό αποθεματικό	635,00	600,00
2. Πρώτο μέρισμα	9.593,67	7.982,29
	10.228,67	8.582,29

Ο Πρόεδρος
ΚΩΝΣΤΑΝΤΙΝΟΣ ΚΟΥΚΟΥΡΑΣ

Η Διευθύνουσα Σύμβουλος
WALTRAUD ΜΑΤΘΙΟΥΔΑΚΗ

Ο Λογιστής
ΒΑΣΙΛΕΙΟΣ ΤΣΙΜΠΙΔΑΚΗΣ
ΑΡ. ΑΔΕΙΑΣ 007945 Α'ΤΑΞΗΣ

Ηλεκτρονική Στοιχειοθεσία & Δημοσιεύσεις Ισολογισμών «Η ΔΡΑΣΙΣ», Τηλ. 63.790 - 64.393 - 64.200 κ. Μαριά

Ανώνυμος Τουριστική Εταιρεία Α/ΦΩΝ ΤΣΟΥΒΑΛΑ Α.Ε.

Μ.Α.Ε 12050/80/Β/86/13

ΙΣΟΛΟΓΙΣΜΟΣ 31ης ΔΕΚΕΜΒΡΙΟΥ 2004 - ΕΤΑΙΡΙΚΗ ΧΡΗΣΗ (1 ΙΑΝΟΥΑΡΙΟΥ - 31 ΔΕΚΕΜΒΡΙΟΥ 2004)

ΕΝΕΡΓΗΤΙΚΟ	Ποσά κλειομένης χρήσεως 2004			Ποσά προηγουμένης χρήσεως 2003		
Γ. ΠΑΓΙΟ ΕΝΕΡΓΗΤΙΚΟ	Αξία Κτήσ.	Αποσβέσ.	Αναπ. Αξία	Αξία Κτήσ.	Αποσβέσ.	Αναπ. Αξία
ΙΙ. Ενσώματες ακινητοποιήσεις:						
1. Γήπεδα - Οικόπεδα	2.005.294,80	0,00	2.005.294,80	1.382.961,93	0,00	1.382.961,93
3. Κτίρια και τεχνικά έργα	726.976,69	726.976,68	0,01	538.501,26	538.501,25	0,01
4. Μηχ/τα - Τεχνικές εγκαταστ. & λοιπός μηχαν/κός εξοπλ.	17.813,83	17.813,82	0,01	17.813,83	17.813,82	0,01
6. Επιπλα και λοιπός εξοπλισμός	284.678,48	270.619,68	14.058,80	266.922,48	232.919,82	34.002,66
7. Ακινητ. & προκαταβ. κτήσεως παγίων	249.449,74	0,00	249.449,74	249.449,74	0,00	249.449,74
Σύνολο Ακινητοποιήσεων (ΓΙΙ)	3.284.213,54	1.015.410,18	2.268.803,36	2.455.649,24	789.234,89	1.666.414,35
ΙΙΙ. Συμμ/χές & άλλες μακροπρόθ. χρηματοοικονομικές απαιτήσεις:						
1. Συμμετοχές σε συνδ. επιχειρήσεις			1.260,46			1.260,46
Σύνολο Παγίου Ενεργητικού (ΓΙΙ+ΓΙΙΙ)			2.270.063,82			1.667.674,81
Δ. ΚΥΚΛΟΦΟΡΟΥΝ ΕΝΕΡΓΗΤΙΚΟ						
Ι. Αποθέματα:						
4. Πρώτες και βοηθητικές ύλες			257,84			162,67
ΙΙ. Απαιτήσεις:						
1. Πελάτες			117.896,52			88.086,05
2. Επιταγές εισπρακτέες			23.477,62			23.477,62
11. Χρεώστες διάφοροι			27.901,92			33.466,90
			169.276,06			145.030,57
IV. Διαθέσιμα						
1. Ταμείο			249.745,74			238.053,48
Σύνολο Κυκλοφορούντος Ενεργητικού			419.279,64			383.246,72
Γενικό Σύνολο Ενεργητικού (Γ+Δ)			2.689.343,46			2.050.921,53

ΠΑΘΗΤΙΚΟ	Ποσά κλειομ. χρήσ. 2004	Ποσά προηγ. χρήσ. 2003
Α. ΙΔΙΑ ΚΕΦΑΛΑΙΑ		
Ι. Κεφ. Μετοχικό		
1. Καταβλημένο	648.217,17	648.217,17
ΙΙΙ. Διαφορές αναπροσαρμογής:		
2. Διαφορές αναπροσ. παγίων Ν. 2065/92	787.013,90	787.013,90
3. Διαφορές αναπροσ. παγίων Ν. 1269/2000	127.433,85	127.433,85
4. Διαφορές αναπροσ. παγίων 2004	622.332,87	0,00
IV. Αποθεματικά κεφάλαια:		
1. Τακτικό αποθεματικό	38.437,26	36.250,82
2. Αφορολ. αποθεμ. Ν. 1892/90	32.165,85	32.165,85
3. Αφορολ. αποθεμ. Ν. 3220/04	14.127,74	0,00
4. Υπεραξία παγίων 1996	122.842,07	122.842,07
V. Αποτελέσματα εις νέο:		
Υπόλοιπο κερδών χρήσεως εις νέο	5.585,76	0,00
Υπόλοιπο ζημιών προηγ. χρήσεων	0,00	-11.468,44
Σύνολο ιδίων κεφαλαίων	2.398.156,47	1.742.455,22
Β. ΠΡΟΒΛΕΨΕΙΣ ΓΙΑ ΚΙΝΔΥΝΟΥΣ ΚΑΙ ΕΞΟΔΑ		
2. Προβλέψεις επισφαλών απαιτήσεων	12.914,16	6.214,16
Γ. ΥΠΟΧΡΕΩΣΕΙΣ		
Ι. Μακροπρόθεσμες Υποχρεώσεις:		
2. Δάνεια Τραπεζών	120.965,15	131.163,43
ΙΙ. Βραχυπρόθεσμες Υποχρεώσεις:		
1. Προμηθευτές	0,00	10.170,19
3. Τράπεζες λογ. βραχ. υποχρεώσ.	91.558,96	108.318,26
5. Υποχρεώσεις από φόρους-τέλη	17.899,84	20.998,34
6. Ασφαλιστικοί οργανισμοί	40.116,09	23.869,14
11. Πιστωτές διάφοροι	7.732,79	7.732,79
	157.307,68	171.088,72
Σύνολο Υποχρεώσεων (ΓΙ+ΓΙΙ)	278.272,83	302.252,15
Γενικό Σύνολο Παθητικού (Α+Β+Γ)	2.689.343,46	2.050.921,53

ΣΗΜΕΙΩΣΗ: Εγινε αναπροσαρμογή της αξίας των ακινήτων της εταιρείας σύμφωνα με το Ν. 2065/92 και Ν. 3296/04 την 31.12.2004.

ΚΑΤΑΣΤΑΣΗ ΛΟΓΑΡΙΑΣΜΟΥ ΑΠΟΤΕΛΕΣΜΑΤΩΝ ΧΡΗΣΕΩΣ
31ης ΔΕΚΕΜΒΡΙΟΥ 2004 (1 ΙΑΝΟΥΑΡΙΟΥ - 31 ΔΕΚΕΜΒΡΙΟΥ 2004)

		Ποσά κλειομ. χρήσ. 2004		Ποσά προηγ. χρήσ. 2003
Ι. ΑΠΟΤΕΛΕΣΜΑΤΑ ΕΚΜΕΤΑΛΛΕΥΣΕΩΣ				
Πλέον: Εσοδα εκμεταλλεύσεως		276.918,61		268.428,02
Μείον: 1. Εξοδα διαχειριστικής λειτουργίας		202.258,94		228.039,73
Μερικά αποτελ/τα (κέρδη) εκμεταλλεύσεως		74.659,67		40.388,29
Μείον: 1. Εξοδα διοικητικής λειτουργίας	3.180,72		3.000,00	
3. Εξοδα λειτουργίας διαθέσεως	1.155,60		5.101,51	
4. Χρηματοοικονομικά έξοδα	14.470,63	18.806,95	16.548,99	24.650,50
Μερικά αποτελ/τα (κέρδη) εκμεταλλεύσεως		55.852,72		15.737,79
Μείον: Εκτακτα και ανόργανα έξοδα	5.424,00		19.553,00	
Μείον: Προβλέψεις για έκτακ. κινδύνους	6.700,00	12.124,00	3.300,00	22.853,00
Οργανικά και έκτακτα αποτελέσματα (κέρδη)		43.728,72		-7.115,21
Μείον: Σύνολο αποσβέσ. πάγιων στοιχείων	37.700,76		16.893,90	
Πλέον: Οι από αυτές ενσωμ. στο λειτ. κόστος	37.700,76	0,00	16.893,90	0,00
ΚΑΘΑΡΑ ΑΠΟΤΕΛ/ΤΑ (κέρδη) ΧΡΗΣΕΩΣ προ φόρων		43.728,72		-7.115,21

ΠΙΝΑΚΑΣ ΔΙΑΘΕΣΕΩΝ ΑΠΟΤΕΛΕΣΜΑΤΩΝ

	Ποσά κλειομ. χρήσ. 2004	Ποσά προηγ. χρήσ. 2003
Καθαρά αποτελ/τα (κέρδη) χρήσεως	43.728,72	-7.115,21
Μείον: Φόρος εισοδήματος	10.360,34	4.353,23
Αποτελέσματα προς διάθεση	33.368,38	-11.468,44
Η διάθεση των αποτελ. γίνεται ως εξής:		
1. Τακτικό αποθεματικό	2.186,44	0,00
3. Αφορολ. αποθεμ. Ν. 3220/04	14.127,74	0,00
4. Ζημιές εις νέο	0,00	-11.468,44
5. Κέρδη εις νέο	17.054,20	0,00
Σύνολο	33.368,38	-11.468,44

Ο Πρόεδρος του Δ.Σ.
ΝΙΚΟΛΑΟΣ Δ. ΤΣΟΥΒΑΛΑΣ

Ο Διευθύνων Σύμβουλος
ΜΙΧΑΗΛ Ι. ΤΣΟΥΒΑΛΑΣ

Ο Προϊστάμενος Λογιστηρίου
ΠΑΝΤΕΛΗΣ ΓΕΩΡΓΑΚΗΣ
ΑΡ. ΑΔΕΙΑΣ Α' ΤΑΞΗΣ 5091

Ηλεκτρονική Στοιχειοθεσία & Δημοσιεύσεις Ισολογισμών «Η ΔΡΑΣΙΣ», Τηλ. 63.790 - 64.393 - 64.200 κ. Μαριά

ΔΗΜΗΤΡΙΑΔΗΣ Ξενοδοχειακές - Εμπορικές - Ναυτιλιακές - Τουριστικές Επιχειρήσεις Α.Ε.

Μ.Α.Ε 18759/80/Β/89/3 **ΙΣΟΛΟΓΙΣΜΟΣ 31ης ΔΕΚΕΜΒΡΙΟΥ 2004 - 16η ΕΤΑΙΡΙΚΗ ΧΡΗΣΗ (1 ΙΑΝΟΥΑΡΙΟΥ - 31 ΔΕΚΕΜΒΡΙΟΥ 2004)**

ΕΝΕΡΓΗΤΙΚΟ	Ποσά κλειομένης χρήσεως 2004			Ποσά προηγουμένης χρήσεως 2003		
Γ. ΠΑΓΙΟ ΕΝΕΡΓΗΤΙΚΟ	Αξία Κτήσ.	Αποσβέσ.	Αναπ. Αξία	Αξία Κτήσ.	Αποσβέσ.	Αναπ. Αξία
II. Ενσώματες ακινητοποιήσεις:						
1. Γήπεδα - Οικόπεδα	50.289,07	0,00	50.289,07	50.289,07	0,00	50.289,07
3. Κτίρια και Τεχνικά Εργα	243.792,11	208.411,32	35.380,79	243.792,11	193.767,30	50.024,81
4. Μηχ/τα - Τεχνικές Εγκαταστ. και λοιπός μηχαν. εξοπλισμός	9.632,85	8.242,13	1.390,72	9.632,85	8.214,09	1.418,76
6. Επιπλα και λοιπός Εξοπλισμός	31.848,81	27.927,75	3.921,06	29.426,19	25.097,39	4.328,80
Σύνολο Ακινητοποιήσεων (ΓΙΙ)	335.562,84	244.581,20	90.981,64	333.140,22	227.078,78	106.061,44
Δ. ΚΥΚΛΟΦΟΡΟΥΝ ΕΝΕΡΓΗΤΙΚΟ						
II. Απαιτήσεις:						
1. Πελάτες			1.811,67			1.811,67
11. Χρεώστες Διάφοροι			3.327,69			6.061,62
12. Λογαρ. Διαχειρίσεως - Ελλ. Δημόσιο			365,37			365,37
			5.504,73			8.238,66
IV. Διαθέσιμα						
1. Ταμείο			6.051,66			1.371,21
2. Ταμείο Υποκαταστήματος			3.867,09			5.024,21
3. Καταθέσεις Οψεως και Προθεσμίας			2.464,68			0,00
			12.383,43			6.395,42
Σύνολο Κυκλοφ. Ενεργητ. (ΔΙΙ+ΔΙV)			17.888,16			14.634,08
Ε. ΜΕΤΑΒΑΤΙΚΟΙ ΛΟΓΑΡΙΑΣΜΟΙ ΕΝΕΡΓΗΤΙΚΟΥ						
1. Εξοδα επομένων χρήσεων			0,00			1.531,29
Γενικό Σύνολο Ενεργητικού (Β+Γ+Δ+Ε)			108.869,80			122.226,81

ΠΑΘΗΤΙΚΟ	Ποσά κλειομ. χρήσ. 2004	Ποσά προηγ. χρήσ. 2003
Α. ΙΔΙΑ ΚΕΦΑΛΑΙΑ		
I. Κεφάλαιο Μετοχικό (6.070 μετοχές των 10.000 δρχ.)		
1. Καταβεβλημένο	178.093,80	178.093,80
III. Διαφορές αναπροσαρμογής - Επιχορηγήσεις Επενδύσεων:		
3. Επιχορηγήσεις επενδύσεων	25.660,49	25.660,49
V. Αποτελέσματα εις νέο:		
Υπόλοιπο ζημιών χρήσεως εις νέο	-109.992,82	-83.609,42
VI. Ποσά προορισμένα για αύξηση κεφαλαίου:		
1. Καταθέσεις μετόχων	10.000,00	0,00
Σύνολο ιδίων κεφαλαίων (ΑΙ+ΑΙΙΙ+ΑV+ΑVΙ)	103.761,47	120.144,87
Γ. ΥΠΟΧΡΕΩΣΕΙΣ		
II. Βραχυπρόθεσμες Υποχρεώσεις:		
1. Προμηθευτές	5.020,36	1.896,27
5. Υποχρεώσεις από φόρους - τέλη	87,97	132,21
Σύνολο Υποχρεώσεων (ΓΙΙ)	5.108,33	2.028,48
Δ. ΜΕΤΑΒ. ΛΟΓΑΡΙΑΣΜΟΙ ΠΑΘΗΤΙΚΟΥ		
1. Εξοδα χρήσεως δουλευμένα	0,00	53,46
Γενικό Σύνολο Παθητικού (Α+Γ+Δ)	108.869,80	122.226,81

ΚΑΤΑΣΤΑΣΗ ΛΟΓΑΡΙΑΣΜΟΥ ΑΠΟΤΕΛΕΣΜΑΤΩΝ ΧΡΗΣΕΩΣ
31ης ΔΕΚΕΜΒΡΙΟΥ 2004 (1 ΙΑΝΟΥΑΡΙΟΥ - 31 ΔΕΚΕΜΒΡΙΟΥ 2004)

		Ποσά κλειομ. χρήσ. 2004		Ποσά προηγ. χρήσ. 2003
Ι. ΑΠΟΤΕΛΕΣΜΑΤΑ ΕΚΜΕΤΑΛΛΕΥΣΕΩΣ				
Κύκλος εργασιών (πωλήσεις) υπηρεσιών		3.028,87		16.906,97
Μείον: Κόστος πωλήσεων		27.815,98		36.490,72
Μερικά αποτελέσματα (ζημίες) αποτελέσματος		-24.787,11		-19.583,75
Μείον: 1. Εξοδα διοικητικής λειτουργίας		4.810,13		3.397,23
Μερικά αποτελέσματα (ζημίες) Εκμεταλλεύσεως		-29.597,24		-22.980,98
Πλέον: 1. Εκτακτα και ανόργανα έσοδα		3.455,84		0,00
Οργανικά και έκτακτα αποτελέσματα (ζημίες)		-26.141,40		-22.980,98
Μείον: Σύνολο αποσβέσεων πάγιων στοιχείων	17.502,42		17.280,57	
Μείον: Οι από αυτές ενσώμ. στο λειτουρ. κόστος	17.502,42	0,00	17.280,57	0,00
ΚΑΘΑΡΑ ΑΠΟΤΕΛΕΣΜΑΤΑ (ζημίες) ΧΡΗΣΕΩΣ		-26.141,40		-22.980,98

ΠΙΝΑΚΑΣ ΔΙΑΘΕΣΕΩΣ ΑΠΟΤΕΛΕΣΜΑΤΩΝ

	Ποσά κλειομ. χρήσ. 2004	Ποσά προηγ. χρήσ. 2003
Καθαρά αποτελ/τα (ζημίες) χρήσεως	-26.141,40	-22.980,98
Πλέον: Υπόλοιπο αποτελεσμάτων (ζημιών) προηγούμενων χρήσεων	-83.609,42	-60.628,44
Πλέον: Διαφορές φορολογικού ελέγχου προηγ. χρήσεων	-242,00	0,00
Ζημίες εις νέο	-109.992,82	-83.609,42

Η Πρόεδρος του Δ.Σ.
Κ. ΔΗΜΗΤΡΙΑΔΟΥ
ΔΑΤ Β801982

Ο Δ/νων Σύμβουλος
ΔΗΜ. ΔΗΜΗΤΡΙΑΔΗΣ
ΔΑΤ Β801981

Ο Προϊστ. του Λογιστηρίου
ΚΩΝ/ΝΟΣ ΚΩΣΤΑΣ
ΔΑΤ Ι399895

Ξενοδοχειακές Τουριστικές Επιχειρήσεις ΤΣΟΥΚΑΛΑΣ Α.Ε.

Μ.Α.Ε 15963/80/Β/87/087 **ΙΣΟΛΟΓΙΣΜΟΣ 31ης ΔΕΚΕΜΒΡΙΟΥ 2004 - 17η ΕΤΑΙΡΙΚΗ ΧΡΗΣΗ (1 ΙΑΝΟΥΑΡΙΟΥ - 31 ΔΕΚΕΜΒΡΙΟΥ 2004)**

ΕΝΕΡΓΗΤΙΚΟ	Ποσά κλειομένης χρήσεως 2004			Ποσά προηγουμ. χρήσεως 2003		
Β. ΕΞΟΔΑ ΕΓΚΑΤΑΣΤΑΣΕΩΣ	Αξία Κτήσ.	Αποσβέσ.	Αναπ. Αξία	Αξία Κτήσ.	Αποσβέσ.	Αναπ. Αξία
1. Εξοδα Ιδρύσεως & Α' Εγκατ.	9.734,74	9.734,74	0,00	9.734,74	9.734,74	0,00
3.Τόκοι δανείων κατασκ. περιόδου	15.572,54	15.572,54	0,00	15.572,54	15.572,54	0,00
4. Λοιπά έξοδα εγκαταστάσεως	6.011,14	6.011,13	0,01	6.011,14	6.011,13	0,01
	31.318,42	31.318,41	0,01	31.318,42	31.318,41	0,01
Γ. ΠΑΓΙΟ ΕΝΕΡΓΗΤΙΚΟ						
II. Ενσώματες ακινητοποιήσεις:						
1. Γήπεδα - Οικόπεδα	212.872,34	0,00	212.872,34	146.808,51	0,00	146.808,51
3. Κτίρια και Τεχνικά Εργα	695.593,11	571.005,43	124.587,68	515.694,25	322.618,79	193.075,46
4. Μηχ/τα - Τεχνικές Εγκαταστ. & λοιπός μηχαν/κός εξοπλισμός	49.081,61	34.908,86	14.172,75	47.662,45	32.654,05	15.008,40
5. Μεταφορικά μέσα	3.194,23	3.171,96	22,27	3.194,23	3.103,06	91,17
6. Επιπλα και λοιπός Εξοπλισμός	270.923,50	258.853,14	12.070,36	267.747,67	247.029,10	20.718,57
Σύνολο Ακινητοποιήσεων (ΓΙΙ)	1.231.664,79	867.939,39	363.725,40	981.107,11	605.405,00	375.702,11
Δ. ΚΥΚΛΟΦΟΡΟΥΝ ΕΝΕΡΓΗΤΙΚΟ						
I. Αποθέματα						
1. Εμπορεύματα			6.983,73			9.493,04
4. Πρώτες και βοηθητικές ύλες - Αναλώσιμα υλικά			2.073,38			2.235,64
			9.057,11			11.728,68
II. Απαιτήσεις:						
1. Πελάτες			63.664,91			-18.868,88
11. Χρεώστες Διάφοροι			203.847,29			203.847,29
			267.512,20			184.978,41
IV. Διαθέσιμα						
1. Ταμείο			212.562,92			282.214,41
Σύνολο Κυκλοφορούντος Ενεργητικού			489.132,23			478.921,50
Γενικό Σύνολο Ενεργητικού (Β+Γ+Δ)			852.857,64			854.623,62

ΠΑΘΗΤΙΚΟ	Ποσά κλειομ. χρήσ. 2004	Ποσά προηγ. χρήσ. 2003
Α. ΙΔΙΑ ΚΕΦΑΛΑΙΑ		
I. Μετοχικό Κεφάλαιο		
1. Καταβεβλημένο	306.236,24	306.236,24
III. Επιχορηγήσεις επενδύσεων		
2. Διαφορές από αναπροσαρμογή αξίας λοιπών περιουσιακών στοιχείων	133.179,31	0,00
3.Επιχορηγήσεις παγίου ενεργητικού	86.350,83	86.350,83
V. Αποτελέσματα εις νέο:		
Υπόλοιπο ζημιών χρήσεων εις νέο	-228.412,01	-128.249,16
Σύνολο ιδίων κεφαλαίων	297.354,37	264.337,91
Β. ΠΡΟΒΛ. ΓΙΑ ΚΙΝΔΥΝΟΥΣ ΚΑΙ ΕΞΟΔΑ		
1. Προβλέψ. για αποζημιώσεις προσωπικού	1.882,52	1.882,52
Γ. ΥΠΟΧΡΕΩΣΕΙΣ		
I. Μακροπρόθεσμες Υποχρεώσεις:		
2. Δάνεια Τραπεζών	154.083,40	373.681,98
II. Βραχυπρόθεσμες Υποχρεώσεις:		
1. Προμηθευτές	36.881,40	30.766,03
2. Γραμμάτια πληρωτέα	2.095,37	2.095,37
3. Τράπεζες λ/βραχυπρ/σμων υποχρεώσεων	64.416,15	62.822,30
5. Υποχρεώσεις από φόρους & τέλη	30.427,56	42.806,01
6. Ασφαλιστικοί οργανισμοί	78.774,96	68.586,84
	212.595,44	207.076,55
Σύνολο Υποχρεώσεων (ΓΙ+ΓΙΙ)	366.678,84	580.758,53
Δ. ΜΕΤΑΒ/ΚΟΙ ΛΟΓ/ΜΟΙ ΠΑΘΗΤΙΚΟΥ		
2. Εξοδα χρήσεως δουλευμένα	186.941,91	7.644,66
Γενικό Σύν. Παθητικού (Α+Β+Γ+Δ)	852.857,64	854.623,62

ΣΗΜΕΙΩΣΗ: Εγινε αναπροσαρμογή της αξίας των ακινήτων της εταιρείας σύμφωνα με το Ν. 2065/92 και Ν. 3296/04 την 31.12.2004.

ΚΑΤΑΣΤΑΣΗ ΛΟΓΑΡΙΑΣΜΟΥ ΑΠΟΤΕΛΕΣΜΑΤΩΝ ΧΡΗΣΕΩΣ
31ης ΔΕΚΕΜΒΡΙΟΥ 2004 (1 ΙΑΝΟΥΑΡΙΟΥ - 31 ΔΕΚΕΜΒΡΙΟΥ 2004)

		Ποσά κλειομ. χρήσ. 2004		Ποσά προηγ. χρήσ. 2003
Ι. ΑΠΟΤΕΛΕΣΜΑΤΑ ΕΚΜΕΤΑΛΛΕΥΣΕΩΣ				
Κύκλος εργασιών (πωλήσεις)		270.507,86		259.686,68
Μείον: Κόστος πωλήσεων		134.767,19		125.726,13
Μικτά Αποτελ/τα (κέρδη) Εκμεταλλεύσεως		135.740,67		133.960,55
Μείον: 1. Εξοδα διοικητικής λειτουργίας	51.330,81		59.955,15	
3. Εξοδα λειτουργίας διαθέσεως	76.966,52	128.297,33	96.590,62	156.545,77
Μερικά αποτελ/τα (κέρδη) Εκμεταλλεύσεως		7.443,34		-22.585,22
Μείον: 3. Χρεωστικοί τόκοι και συναφή έξοδα		0,00		12.595,42
Ολικά αποτελ/τα (κέρδη) εκμεταλλεύσεως		7.443,34		-35.180,64
Πλέον: 1. Εκτακτα και ανόργανα έσοδα	43.919,72		0,00	
Μείον 1. Εκτακτα και ανόργανα έξοδα	1.774,90	42.144,82	3.723,13	-3.723,13
Οργανικά και έκτακτα αποτελέσματα (κέρδη)		49.588,16		-38.903,77
Μείον: Σύνολο αποσβέσεων παγίων στοιχείων	149.751,01		56.414,71	
Μείον: Οι από αυτές ενσωματωμ. στο λειτουρ. κόστος	0,00	-149.751,01	0,00	-56.414,71
ΚΑΘΑΡΑ ΑΠΟΤΕΛΕΣΜΑΤΑ (ζημίες) ΧΡΗΣΕΩΣ		-100.162,85		-95.318,48

ΠΙΝΑΚΑΣ ΔΙΑΘΕΣΕΩΣ ΑΠΟΤΕΛΕΣΜΑΤΩΝ

	Ποσά κλειομ. χρήσ. 2004	Ποσά προηγ. χρήσ. 2003
Καθαρά αποτελ/τα (ζημίες) χρήσεως	-100.162,85	-95.318,48
Πλέον: Υπόλοιπο αποτελεσμάτων (ζημιών) προηγούμενων χρήσεων	-128.249,16	-32.930,68
Ζημίες εις νέο	-228.412,01	-128.249,16

Ο Πρόεδρος του Δ.Σ
ΕΜΜΑΝΟΥΗΛ ΤΣΟΥΚΑΛΑΣ

Ο Διευθύνων Σύμβουλος
ΕΛΕΥΘΕΡΙΟΣ ΤΣΟΥΚΑΛΑΣ

Η Λογίστρια
ΑΝΤΙΓΟΝΗ ΣΤΕΡΓΕΝΑΚΗ

Ξενοδοχειακαί - Τουριστικαί και Εμπορικαί Επιχειρήσεις ΜΗΝΑ ΝΙΚΟΛΑΟΥ Α.Ε.

Μ.Α.Ε. 18829/80/Β/89/7

ΙΣΟΛΟΓΙΣΜΟΣ 31ης ΔΕΚΕΜΒΡΙΟΥ 2004 - ΕΤΑΙΡΙΚΗ ΧΡΗΣΗ (1 ΙΑΝΟΥΑΡΙΟΥ - 31 ΔΕΚΕΜΒΡΙΟΥ 2004)

ΕΝΕΡΓΗΤΙΚΟ

Β. ΕΞΟΔΑ ΕΓΚΑΤΑΣΤΑΣΕΩΣ	Ποσά κλειομένης χρήσεως 2004 Αξία Κτήσ.	Αποσβέσ.	Αναπ. Αξία	Ποσά προηγουμ. χρήσεως 2003 Αξία Κτήσ.	Αποσβέσ.	Αναπ. Αξία
1. Εξοδα Ιδρύσ. & Α' Εγκαταστ.	12.501,87	6.265,24	6.236,63	12.501,87	5.374,71	7.127,16
Γ. ΠΑΓΙΟ ΕΝΕΡΓΗΤΙΚΟ						
ΙΙ. Ενσώματες ακινητοποιήσεις:						
1. Γήπεδα - Οικόπεδα	268.070,79	0,00	268.070,79	238.983,35	0,00	238.983,35
3. Κτίρια και Τεχνικά Εργα	381.491,97	254.230,60	127.261,37	371.887,63	229.454,67	142.432,96
4. Μηχαν/τα - Τεχνικές Εγκαταστ.	20.348,40	16.418,99	3.929,41	20.348,40	14.355,68	5.992,72
5. Μεταφορικά μέσα	22.316,41	13.818,79	8.497,62	22.316,41	10.529,39	11.787,02
6. Επιπλα & λοιπός Εξοπλισμός	165.924,89	131.331,38	34.593,51	162.177,18	99.049,05	63.128,13
Σύνολο Ακινητοποιήσεων (ΓΙΙ)	858.152,46	415.799,76	442.352,70	815.712,97	353.388,79	462.324,18
Δ. ΚΥΚΛΟΦ. ΕΝΕΡΓΗΤΙΚΟ						
ΙΙ. Απαιτήσεις						
7. Απαιτήσεις κατά οργάνων διοικήσεως			-100.000,00			-100.000,00
IV. Διαθέσιμα						
1. Ταμείο			3.089,93			3.499,01
Σύνολο κυκλοφορ. Ενεργητικού (ΔΙΙ+ΔΙV)			-96.910,07			-96.500,99
Γενικό Σύνολο Ενεργητικού (Β+Γ+Δ)			351.679,26			372.950,35

ΠΑΘΗΤΙΚΟ

	Ποσά κλειομ. χρήσ. 2004	Ποσά προηγ. χρήσ. 2003
Α. ΙΔΙΑ ΚΕΦΑΛΑΙΑ		
Ι. Κεφάλαιο Μετοχικό (11.612 μετοχές των 29,35 Ευρώ)		
1. Καταβλημένο	340.812,20	340.812,20
ΙΙΙ. Διαφορές αναπροσαρμογής:		
2. Διαφορές από αναπροσ/γή αξίας λοιπών περιουσιακών στοιχείων	32.642,62	8,60
V. Αποτελέσματα εις νέο:		
Υπόλοιπο ζημιών χρήσεως εις νέο	-29.857,27	-35.265,11
Υπόλοιπο ζημιών προηγ. χρήσεων	-112.786,91	-77.521,80
Διαφορές φορολογικού ελέγχου	-6.581,96	-3.814,38
	-149.226,14	-116.601,29
Σύνολο ιδίων κεφαλαίων	224.228,68	224.219,51
Β. ΠΡΟΒΛΕΨΕΙΣ ΓΙΑ ΚΙΝΔΥΝΟΥΣ ΚΑΙ ΕΞΟΔΑ		
2. Λοιπές προβλέψεις	0,00	330,17
Γ. ΥΠΟΧΡΕΩΣΕΙΣ		
ΙΙ. Βραχυπρόθεσμες Υποχρεώσεις:		
1. Προμηθευτές	90.701,10	85.058,99
3. Τράπεζες λ/βραχυπρ. υποχρεώσεων	59.142,99	60.160,83
4. Προκαταβολές πελατών	774,76	24.799,18
5. Υποχρεώσεις από φόρους και τέλη	-25.248,44	-27.357,39
6. Ασφαλιστικοί οργανισμοί	740,98	716,73
11. Πιστωτές διάφοροι	1.339,19	5.022,33
Σύνολο Υποχρεώσεων (ΓΙΙ)	127.450,58	148.400,67
Γενικό Σύνολο Παθητικού (Α+Β+Γ)	351.679,26	372.950,35

ΣΗΜΕΙΩΣΗ: Εγινε αναπροσαρμογή της αξίας των ακινήτων της εταιρείας σύμφωνα με το Ν. 2065/92 και Ν. 3296/04 την 31.12.2004.

ΚΑΤΑΣΤΑΣΗ ΛΟΓΑΡΙΑΣΜΟΥ ΑΠΟΤΕΛΕΣΜΑΤΩΝ ΧΡΗΣΕΩΣ
31ης ΔΕΚΕΜΒΡΙΟΥ 2004 (1 ΙΑΝΟΥΑΡΙΟΥ - 31 ΔΕΚΕΜΒΡΙΟΥ 2004)

	Ποσά κλειομ. χρήσ. 2004	Ποσά προηγ. χρήσ. 2003
Ι. ΑΠΟΤΕΛΕΣΜΑΤΑ ΕΚΜΕΤΑΛΛΕΥΣΕΩΣ		
Κύκλος εργασιών (πωλήσεις)	73.389,57	80.531,12
Μείον: Κόστος πωλήσεων	41.068,16	57.302,30
Μικτά Αποτελέσματα (κέρδη) Εκμεταλλεύσεως	32.321,41	23.228,82
Μείον: 1. Εξοδα διοικητικής λειτουργίας	596,74	423,19
Μερικά αποτελέσματα (κέρδη) Εκμεταλλεύσεως	31.724,67	22.805,63
Μείον: 3. Χρεωστικοί τόκοι και συναφή έξοδα	3.977,83	0,00
Ολικά αποτελέσματα (κέρδη) εκμεταλλεύσεως	27.746,84	22.805,63
ΙΙ. ΜΕΙΟΝ: Εκτακτα αποτελέσματα		
1. Εκτακτα και ανόργανα έξοδα	16,03	0,00
Οργανικά και έκτακτα αποτελέσματα (κέρδη)	27.730,81	22.805,63
Μείον: Σύνολο αποσβέσεων πάγιων στοιχείων	57.588,08	58.070,74
ΚΑΘΑΡΑ ΑΠΟΤΕΛΕΣΜΑΤΑ (ζημίες) ΧΡΗΣΕΩΣ	-29.857,27	-35.265,11

ΠΙΝΑΚΑΣ ΔΙΑΘΕΣΕΩΣ ΑΠΟΤΕΛΕΣΜΑΤΩΝ

	Ποσά κλειομ. χρήσ. 2004	Ποσά προηγ. χρήσ. 2003
Καθαρά αποτελ/τα (ζημίες) χρήσεως	-29.857,27	-35.265,11
Πλέον: Υπόλοιπο αποτελεσμάτων (ζημιών) προηγούμενων χρήσεων	-112.786,91	-77.521,80
Διαφορές φορολογικού ελέγχου	-6.581,96	-3.814,38
Ζημίες εις Νέο	-149.226,14	-116.601,29

Ο Πρόεδρος του Δ.Σ.
ΜΗΝΑΣ ΝΙΚΟΛΑΟΥ

Η Δ. Σύμβουλος
ΕΥΑΓΓΕΛΙΑ ΝΙΚΟΛΑΟΥ

Ο Προϊστάμενος Λογιστηρίου
ΣΤΑΥΡΟΣ Γ. ΜΥΡΓΙΑΝΝΗΣ

Ηλεκτρονική Στοιχειοθεσία & Δημοσιεύσεις Ισολογισμών «Η ΔΡΑΣΙΣ», Τηλ. 63.790 - 64.393 - 64.200 κ. Μαριά

Εμπορική - Τουριστική - Ξενοδοχειακή - Βιοτεχνική - Γεωργική ΙΩΑΝΝΗΣ ΤΣΕΛΙΟΣ Α.Ε.

Μ.Α.Ε 18813/80/Β/89/05

ΙΣΟΛΟΓΙΣΜΟΣ 31ης ΔΕΚΕΜΒΡΙΟΥ 2004 - ΕΤΑΙΡΙΚΗ ΧΡΗΣΗ (1 ΙΑΝΟΥΑΡΙΟΥ - 31 ΔΕΚΕΜΒΡΙΟΥ 2004)

ΕΝΕΡΓΗΤΙΚΟ

Β. ΕΞΟΔΑ ΕΓΚΑΤΑΣΤΑΣΕΩΣ	Ποσά κλειομένης χρήσεως 2004 Αξία Κτήσ.	Αποσβέσ.	Αναπ. Αξία	Ποσά προηγουμ. χρήσεως 2003 Αξία Κτήσ.	Αποσβέσ.	Αναπ. Αξία
1. Εξοδα Ιδρύσ. & Α' Εγκατ.	62.831,63	62.831,62	0,01	62.831,63	53.152,07	9.679,56
Γ. ΠΑΓΙΟ ΕΝΕΡΓΗΤΙΚΟ						
ΙΙ. Ενσώματες ακινητοποιήσεις:						
1. Γήπεδα - Οικόπεδα	100.228,09	0,00	100.228,09	69.122,82	0,00	69.122,82
3. Κτίρια και Τεχνικά Εργα	448.089,26	286.039,01	162.050,25	448.089,26	263.634,55	184.454,71
4. Μηχ/τα - Τεχνικές Εγκατ/σεις & λοιπός μηχαν. εξοπλισμός	31.986,41	15.099,03	16.887,38	30.083,76	12.079,36	18.004,40
5. Μεταφορικά μέσα	14.443,53	2.166,53	12.277,00			
6. Επιπλα & λοιπός Εξοπλισμός	131.293,40	59.169,27	72.124,13	109.870,49	40.804,44	69.066,05
Σύνολο παγίου Ενεργητικού	726.040,69	362.473,84	363.566,85	657.166,33	316.518,35	340.647,98
Δ. ΚΥΚΛΟΦΟΡΟΥΝ ΕΝΕΡΓΗΤΙΚΟ						
Ι. Αποθέματα:						
1. Εμπορεύματα			491.147,69			484.726,09
ΙΙ. Απαιτήσεις:						
1. Πελάτες		689.222,31			633.428,45	
Μείον προβλέψεις για επισφαλείς απαιτήσει		7.723,60	681.498,71		7.723,60	625.704,85
2. Γραμμάτια Εισπρακτέα -Στο Χαρτοφυλάκιο			13.894,83			2.074,83
3α. Επιταγές εισπρακτέες			165.418,41			50.354,88
11. Χρεώστες Διάφοροι			0,00			0,00
12. Λογαρ. Διαχειρίσεως - Ελλ. Δημόσιο			32.468,43			41.070,45
			893.280,38			719.205,01
ΙΙΙ. Χρεόγραφα						
1. Μετοχές			11.777,64			11.777,64
IV. Διαθέσιμα						
1. Ταμείο			40.843,11			2.393,49
3. Καταθέσεις Οψεως και Προθεσμίας			68.828,14			3.840,03
			109.671,25			6.233,52
Σύνολο Κυκλοφ. Ενεργητικού (ΔΙ+ΔΙΙ+ΔΙΙΙ+ΔΙV)			1.505.876,96			1.221.942,26
Γενικό Σύνολο Ενεργητικού (Β+Γ+Δ)			1.869.443,82			1.572.269,80

ΠΑΘΗΤΙΚΟ

	Ποσά κλειομ. χρήσ. 2004	Ποσά προηγ. χρήσ. 2003
Α. ΙΔΙΑ ΚΕΦΑΛΑΙΑ		
Ι. Κεφάλαιο Μετοχικό (11.174 μετοχές των 29,35 Ευρώ)		
1. Καταβεβλημένο	359.244,00	327.956,90
IV. Αποθεματικά κεφάλαια:		
1. Τακτικό αποθεματικό	32.310,72	27.210,72
5. Αφορολ. αποθεματ. ειδικών διατάξεων νόμου Ν. 3220/04	15.000,00	0
V. Αποτελέσματα εις νέο:		
Υπόλοιπο κερδών χρήσεως εις νέο	6.808,80	9.849,39
Σύνολο ιδίων κεφαλαίων	413.363,52	365.017,01
Γ. ΥΠΟΧΡΕΩΣΕΙΣ		
ΙΙ. Βραχυπρόθεσμες Υποχρεώσεις:		
1. Προμηθευτές	594.472,22	554.718,04
3. Τράπεζες λ/βραχυπρ. υποχρεώσ.	630.782,83	421.958,24
5. Υποχρεώσεις από φόρους-τέλη	73.726,25	66.545,77
6. Ασφαλιστικοί Οργανισμοί	7.137,04	6.566,54
11. Πιστωτές Διάφοροι	144.599,67	151.863,93
Σύνολο Υποχρεώσεων (ΓΙΙ)	1.450.718,01	1.201.652,52
Δ. ΜΕΤΑΒΑΤΙΚΟΙ ΛΟΓ. ΠΑΘΗΤΙΚΟΥ		
2. Εξοδα χρήσεως δουλευμένα	5.362,29	5.600,27
Γενικό Σύνολο Παθητικού (Α+Γ+Δ)	1.869.443,82	1.572.269,80

ΚΑΤΑΣΤΑΣΗ ΛΟΓΑΡΙΑΣΜΟΥ ΑΠΟΤΕΛΕΣΜΑΤΩΝ ΧΡΗΣΕΩΣ
31ης ΔΕΚΕΜΒΡΙΟΥ 2004 (1 ΙΑΝΟΥΑΡΙΟΥ - 31 ΔΕΚΕΜΒΡΙΟΥ 2004)

		Ποσά κλειομ. χρήσ. 2004		Ποσά προηγ. χρήσ. 2003
Ι. ΑΠΟΤΕΛΕΣΜΑΤΑ ΕΚΜΕΤΑΛΛΕΥΣΕΩΣ				
Κύκλος εργασιών (πωλήσεις)		2.354.153,99		2.086.924,36
Μείον: Κόστος πωλήσεων		1.812.170,87		1.594.445,19
Μικτά Αποτελέσματα (κέρδη) Εκμεταλλεύσεως		541.983,12		492.479,17
Πλέον: Αλλα έσοδα εκμεταλλεύσεως		7.663,00		38.988,39
Σύνολο		549.646,12		531.467,56
Μείον: 1. Εξοδα διοικητικής λειτουργίας	51.108,88		46.395,17	
3. Εξοδα λειτουργίας διαθέσεως	313.153,40	364.262,28	292.280,57	338.675,74
Μερικά αποτελέσματα (κέρδη) Εκμεταλλεύσεως		185.383,84		192.791,82
Μείον: 3. Χρεωστικοί τόκοι και συναφή έξοδα		36.486,59		25.011,20
Ολικά αποτελέσματα (κέρδη) εκμεταλλεύσεως		148.897,25		167.780,62
Μείον: Σύνολο αποσβέσεων πάγιων στοιχείων	55.635,04		43.559,19	
Μείον: Οι από αυτές ενσώμ. στο λειτ. κόστος	55.635,04	0,00	43.559,19	0,00
ΚΑΘΑΡΑ ΑΠΟΤΕΛΕΣΜΑΤΑ (κέρδη) ΧΡΗΣΕΩΣ		148.897,25		167.780,62

ΠΙΝΑΚΑΣ ΔΙΑΘΕΣΕΩΣ ΑΠΟΤΕΛΕΣΜΑΤΩΝ

	Ποσά κλειομ. χρήσ. 2004	Ποσά προηγ. χρήσ. 2003
Καθαρά αποτελ/τα (κέρδη) χρήσ.	148.897,25	167.780,62
Πλέον: Υπόλοιπο αποτελεσμάτων (κερδών) προηγούμενων χρήσεων	9.849,39	6.716,79
Μείον: Διαφορ. φορολ. ελέγχου	24.549,00	
Σύνολο	134.197,64	174.497,41
Μείον: 1. Φόρος εισοδήματος	47.288,84	59.148,02
Κέρδη προς διάθεση	86.908,80	115.349,39
Η διάθεση των κερδών γίνεται ως εξής:		
1. Τακτικό αποθεματικό	5.100,00	5.500,00
2. Πρώτο μέρισμα	60.000,00	100.000,00
6. Αφορολ. αποθεμ. Ν. 3220/2004	15.000,00	0,00
8. Υπόλοιπο κερδών εις νέο	6.808,80	9.849,39
	86.908,80	115.349,39

Ο Πρόεδρος & Διευθύνων Σύμβουλος
ΓΕΩΡΓΙΟΣ - ΠΑΝΟΡΜΙΤΗΣ Ι. ΤΣΕΛΙΟΣ

Η Αντιπρόεδρος
ΧΡΥΣΑΝΘΗ Ι. ΤΣΕΛΙΟΥ

Ο Λογιστής
ΙΩΑΝΝΗΣ - ΠΑΝΟΡΜΙΤΗΣ Γ. ΧΑΤΖΗΣ
ΑΡ. ΑΔΕΙΑΣ 27216 Α' ΤΑΞΗΣ

Ηλεκτρονική Στοιχειοθεσία & Δημοσιεύσεις Ισολογισμών «Η ΔΡΑΣΙΣ», Τηλ. 63.790 - 64.393 - 64.200 κ. Μαριά

ΓΑΝΩΤΑΚΗΣ Ανώνυμος Τουριστική - Εμπορική - Βιομηχανική Εταιρεία

Μ.Α.Ε 18284/80/Β/88/143 **ΙΣΟΛΟΓΙΣΜΟΣ 31ης ΔΕΚΕΜΒΡΙΟΥ 2004 - ΕΤΑΙΡΙΚΗ ΧΡΗΣΗ (1 ΙΑΝΟΥΑΡΙΟΥ - 31 ΔΕΚΕΜΒΡΙΟΥ 2004)**

ΕΝΕΡΓΗΤΙΚΟ	Ποσά κλειομένης χρήσεως 2004			Ποσά προηγουμ. χρήσεως 2003		
Β. ΕΞΟΔΑ ΕΓΚΑΤΑΣΤΑΣΕΩΣ	Αξία Κτήσ.	Αποσβέσ.	Αναπ. Αξία	Αξία Κτήσ.	Αποσβέσ.	Αναπ. Αξία
1. Εξοδα ιδρύσεως & Α' Εγκαταστ.	11.180,63	11.180,63	0,00	11.180,63	11.180,63	0,00
Γ. ΠΑΓΙΟ ΕΝΕΡΓΗΤΙΚΟ						
ΙΙ. Ενσώματες ακινητοποιήσεις:						
1. Γήπεδα - Οικόπεδα	30.911,10	0,00	30.911,10	30.173,44	0,00	30.173,44
3. Κτίρια και Τεχνικά Εργα	306.256,04	146.769,47	159.486,57	306.256,04	131.456,67	174.799,37
4. Μηχ/τα - Τεχνικές Εγκαταστ. & λοιπός μηχαν/κός εξοπλισμός	4.359,26	4.308,53	50,73	4.359,26	4.308,53	50,73
5. Μεταφορικά Μέσα	26.961,39	16.256,30	10.705,09	26.961,39	12.212,09	14.749,30
6. Επιπλα και λοιπός Εξοπλισμός	65.753,55	65.683,25	70,30	65.753,55	65.683,25	70,30
Σύνολο Ακινητοποιήσεων	434.241,34	233.017,55	201.223,79	433.503,68	213.660,54	219.843,14
Δ. ΚΥΚΛΟΦΟΡΟΥΝ ΕΝΕΡΓΗΤΙΚΟ						
Ι. Αποθέματα:						
1. Εμπορεύματα			342.300,50			301.510,10
ΙΙ. Απαιτήσεις:						
1. Πελάτες			43.170,84			24.528,29
7. Απαιτήσεις κατά οργάνων διοικήσεως			6.653,72			6.653,72
11. Χρεώστες διάφοροι			741,01			741,01
12. Λογαριασμός Διαχειρήσεως - Ελλ. Δημόσιο			586,65			586,65
			51.152,22			32.509,67
IV. Διαθέσιμα						
1. Ταμείο			192.628,71			240.812,97
Σύνολο Κυκλοφορούντος Ενεργητικού (ΔΙ+ΔΙΙ+ΔΙV)			586.081,43			574.832,74
Γενικό Σύνολο Ενεργητικού (Β+Γ+Δ)			787.305,22			794.675,88

ΠΑΘΗΤΙΚΟ	Ποσά κλειομ. χρήσ. 2004	Ποσά προηγ. χρήσ. 2003
Α. ΙΔΙΑ ΚΕΦΑΛΑΙΑ		
Ι. Κεφάλαιο Μετοχικό		
1. Καταβλημένο	712.600,00	712.600,00
ΙΙΙ. Διαφορές αναπροσαρμογής - Επιχορηγήσεις Επενδύσεων:		
2. Διαφορές από αναπροσαρμογή αξίας λοιπών περιουσιακών στοιχείων	737,66	0
3. Επιχορηγήσεις πάγιου Ενεργητικού	4.519,44	4.519,44
IV. Αποθεματικά κεφάλαια:		
1. Τακτικό αποθεματικό	11.159,47	10.878,21
3. Ειδικά αποθεματικά	14.790,90	14.790,90
5. Αφορολόγητα αποθεματικά	12.724,80	12.724,80
V. Αποτελέσματα εις νέο:		
Υπόλοιπο κερδών χρήσεως εις νέο	3.174,59	3.174,59
Σύνολο ιδίων κεφαλαίων	759.706,86	758.687,94
Β. ΠΡΟΒΛ. ΓΙΑ ΚΙΝΔΥΝΟΥΣ & ΕΞΟΔΑ		
2. Λοιπές προβλέψεις	6.603,00	6.603,00
Γ. ΥΠΟΧΡΕΩΣΕΙΣ		
ΙΙ. Βραχυπρόθεσμες Υποχρεώσεις:		
1. Προμηθευτές	7.864,94	2.813,61
5. Υποχρεώσεις από φόρους - τέλη	4.543,81	9.209,73
6. Ασφαλιστικοί οργανισμοί	3.242,73	3.109,60
11. Πιστωτές διάφοροι	5.343,88	14.252,00.
Σύνολο Υποχρεώσεων (ΓΙΙ)	20.995,36	29.384,94
Γενικό Σύνολο Παθητικού (Α+Β+Γ)	787.305,22	794.675,88

ΣΗΜΕΙΩΣΗ: Εγινε αναπροσαρμογή της αξίας των ακινήτων της εταιρείας σύμφωνα με το Ν. 2065/92 και Ν. 3296/04 την 31.12.2004.

ΚΑΤΑΣΤΑΣΗ ΛΟΓΑΡΙΑΣΜΟΥ ΑΠΟΤΕΛΕΣΜΑΤΩΝ ΧΡΗΣΕΩΣ
31ης ΔΕΚΕΜΒΡΙΟΥ 2004 (1 ΙΑΝΟΥΑΡΙΟΥ - 31 ΔΕΚΕΜΒΡΙΟΥ 2004)

	Ποσά κλειομ. χρήσ. 2004	Ποσά προηγ. χρήσ. 2003
Ι. ΑΠΟΤΕΛΕΣΜΑΤΑ ΕΚΜΕΤΑΛΛΕΥΣΕΩΣ		
Κύκλος εργασιών (πωλήσεις)	766.118,54	778.249,49
Μείον: Κόστος πωλήσεων	589.743,31	600.777,20
Μικτά Αποτελέσματα (κέρδη) Εκμεταλλεύσεως	176.375,23	177.472,29
Μείον: 3. Εξοδα λειτουργίας διαθέσεως	147.190,09	139.385,76
Μερικά αποτελέσματα (κέρδη) Εκμεταλλεύσεως	29.185,14	38.086,53
Μείον: 3. Χρεωστικοί τόκοι και συναφή έξοδα	694,99	1,20
Ολικά αποτελέσματα (κέρδη) εκμεταλλεύσεως	28.490,15	38.085,33
Μείον: Σύνολο αποσβέσεων πάγιων στοιχείων	19.357,01	19.604,90
ΚΑΘΑΡΑ ΑΠΟΤΕΛΕΣΜΑΤΑ (κέρδη) ΧΡΗΣΕΩΣ	9.133,14	18.480,43

ΠΙΝΑΚΑΣ ΔΙΑΘΕΣΕΩΣ ΑΠΟΤΕΛΕΣΜΑΤΩΝ

	Ποσά κλειομ. χρήσ. 2004	Ποσά προηγ. χρήσ. 2003
Καθαρά αποτελ/τα (κέρδη) χρήσεως	9.133,14	18.480,43
Πλέον: Υπόλοιπο αποτελεσμάτων (κερδών) προηγούμενων χρήσεων	3.174,59	6.649,88
Σύνολο	12.307,73	25.130,31
Μείον: 1. Φόρος εισοδήματος	3.508,00	6.779,55
Κέρδη προς διάθεση	8.799,73	18.350,76
Η διάθεση των κερδών γίνεται ως εξής:		
1. Τακτικό αποθεματικό	281,26	924,17
2. Πρώτο μέρισμα	5.343,88	14.252,00
8. Υπόλοιπο κερδών εις νέο	3.174,59	3.174,59
	8.799,73	18.350,76

Ο Πρόεδρος και Διευθύνων Σύμβουλος ΣΕΒΑΣΤΙΑΝΟΣ ΓΑΝΩΤΑΚΗΣ — Η Αντιπρόεδρος ΕΥΑΓΓΕΛΙΑ ΚΑΡΑΪΣΚΟΥ — Ο Προϊστάμενος του Λογιστηρίου ΠΡΟΔΡΟΜΟΣ ΤΣΑΓΚΑΡΗΣ ΑΡ. ΑΔΕΙΑΣ Α' ΤΑΞΗΣ 000046

Ηλεκτρονική Στοιχειοθεσία & Δημοσιεύσεις Ισολογισμών «Η ΔΡΑΣΙΣ», Τηλ. 63.790 - 64.393 - 64.200 κ. Μαριά

Ανώνυμη Εμπορική & Τουριστική Εταιρία Εστιάσεως & Αναψυχής ΜΙΝΩΑ ΠΑΛΛΑΣ Α.Ε.

ΙΣΟΛΟΓΙΣΜΟΣ 31ης ΔΕΚΕΜΒΡΙΟΥ 2004 - 10η ΕΤΑΙΡΙΚΗ ΧΡΗΣΗ (1 ΙΑΝΟΥΑΡΙΟΥ - 31 ΔΕΚΕΜΒΡΙΟΥ 2004)

ΕΝΕΡΓΗΤΙΚΟ	Ποσά κλειομένης χρήσεως 2004			Ποσά προηγούμ. χρήσεως 2003		
Β. ΕΞΟΔΑ ΕΓΚΑΤΑΣΤΑΣΕΩΣ	Αξία Κτήσ.	Αποσβέσ.	Αναπ. Αξία	Αξία Κτήσ.	Αποσβέσ.	Αναπ. Αξία
1. Εξοδα Ιδρύσεως & Α' Εγκατ.	2.745,75	2.745,74	0,01	2.745,75	2.745,74	0,01
4. Λοιπά έξοδα εγκαταστάσεως	6.014,00	6.013,94	0,06	6.014,00	4.693,33	1.320,67
	8.759,75	8.759,68	0,07	8.759,75	7.439,07	1.320,68
Γ. ΠΑΓΙΟ ΕΝΕΡΓΗΤΙΚΟ						
Ι. Ασώματες Ακινητοποιήσεις:						
2. Παραχωρήσεις και δικαιώμ. βιομ. ιδ.	997,80	997,78	0,02	997,80	997,78	0,02
4. προκαταβολές κτήσεως ασωμ. ακινητ.	440,21	0,00	440,21	440,21	0,00	440,21
	1.438,01	997,78	440,23	1.438,01	997,78	440,23
ΙΙ. Ενσώματες ακινητοποιήσεις:						
3. Κτίρια και Τεχνικά Εργα	79.923,50	59.284,01	20.639,49	79.923,50	52.934,27	26.989,23
4. Μηχ/τα - Τεχνικές Εγκαταστ. και λοιπός μηχαν. εξοπλισμός	56.862,63	56.862,51	0,12	57.689,93	57.689,81	0,12
5. Μεταφορικά μέσα	300,00	0,00	300,00	300,00	0,00	300,00
6. Επιπλα και λοιπός Εξοπλισμός	244.479,23	178.292,25	66.186,98	216.173,58	139.641,64	76.531,94
Σύνολο Ακινητοποιήσ. (ΓΙ+ΓΙΙ)	381.565,36	294.438,77	87.126,59	354.087,01	250.265,72	103.821,29
	383.003,37	295.436,55	87.566,82	355.525,02	251.263,50	104.261,52
ΙΙΙ. Συμμετ. & άλλες μακροπρόθ. χρηματοοικονομικές απαιτήσεις:						
7. Λοιπές Μακροπρόθεσμες Απαιτήσεις			117,39			117,39
Σύνολο Παγίου Ενεργητικού (ΓΙ+ΓΙΙ+ΓΙΙΙ)			87.684,21			104.378,91
Δ. ΚΥΚΛΟΦΟΡΟΥΝ ΕΝΕΡΓΗΤΙΚΟ						
Ι. Αποθέματα:						
1. Εμπορεύματα			1.839,62			8.080,50
ΙΙ. Απαιτήσεις:						
1. Πελάτες			0,00			-708,00
11. Χρεώστες Διάφοροι			123.788,33			7.437,66
			123.788,33			6.729,66
IV. Διαθέσιμα						
1. Ταμείο			10.855,97			135.305,40
Σύνολο Κυκλοφ. Ενεργητ. (ΔΙ+ΔΙΙ+ΔΙV)			136.483,92			150.115,56
Γενικό Σύνολο Ενεργητικού (Β+Γ+Δ)			224.168,20			255.815,15

ΠΑΘΗΤΙΚΟ	Ποσά κλειομ. χρήσ. 2004	Ποσά προηγ. χρήσ. 2003
Α. ΙΔΙΑ ΚΕΦΑΛΑΙΑ		
Ι. Κεφάλαιο Μετοχικό		
1. Καταβεβλημένο	88.020,00	88.020,00
IV. Αποθεματικά κεφάλαια:		
1. Τακτικό αποθεματικό	1.644,52	1.644,52
3. Ειδικό αποθεματικό	21,09	21,09
4. Εκτακτο αποθεματικό	20.836,39	20.836,39
	22.502,00	22.502,00
V. Αποτελέσματα εις νέο:		
Υπόλοιπο ζημιών χρήσεως εις νέο	-50.625,17	-59.211,12
	-50.625,17	-59.211,12
Σύνολο ιδίων κεφαλαίων	59.896,83	51.310,88
Γ. ΥΠΟΧΡΕΩΣΕΙΣ		
ΙΙ. Βραχυπρόθεσμες Υποχρεώσεις:		
1. Προμηθευτές	39.802,04	39.987,77
3. Τράπεζες λογ. βραχ. υποχρεώσ.	111.747,19	141.556,70
5. Υποχρεώσεις από φόρους - τέλη	12.722,14	22.959,80
Σύνολο Υποχρεώσεων (ΓΙΙ)	164.271,37	204.504,27
Γενικό Σύνολο Παθητικού (Α+Γ)	224.168,20	255.815,15

ΚΑΤΑΣΤΑΣΗ ΛΟΓΑΡΙΑΣΜΟΥ ΑΠΟΤΕΛΕΣΜΑΤΩΝ ΧΡΗΣΕΩΣ
31ης ΔΕΚΕΜΒΡΙΟΥ 2004 (1 ΙΑΝΟΥΑΡΙΟΥ - 31 ΔΕΚΕΜΒΡΙΟΥ 2004)

		Ποσά κλειομ. χρήσ. 2004		Ποσά προηγ. χρήσ. 2003
Ι. ΑΠΟΤΕΛΕΣΜΑΤΑ ΕΚΜΕΤΑΛΛΕΥΣΕΩΣ				
Κύκλος εργασιών (Πώληση αναλ. υλικών)		432.302,40		441.394,92
Μείον: Κόστος πωλήσεων		93.121,12		90.083,23
Μικτά Αποτελέσματα (κέρδη) Εκμεταλλεύσεως		339.181,28		351.311,69
Μείον: 1. Εξοδα διοικητικής λειτουργίας	260.777,70		274.850,94	
3. Εξοδα λειτουργίας διαθέσεως	65.194,43	325.972,13	68.712,73	343.563,67
Μερικά αποτελέσματα (κέρδη) Εκμεταλλεύσεως		13.209,15		7.748,02
ΙΙ. Εκτακτα αποτελέσματα				
Μείον: 2. Εκτακτες ζημιές		0,00		544,38
Οργανικά και έκτακτα αποτελέσματα (κέρδη)		13.209,15		7.203,64
Μείον: Σύνολο αποσβέσεων πάγιων στοιχείων	46.320,96		31.222,01	
Μείον: Οι από αυτές ενσώμ. στο λειτουρ. κόστος	46.320,96	0,00	31.222,01	0,00
ΚΑΘΑΡΑ ΑΠΟΤΕΛΕΣΜΑΤΑ (κέρδη) ΧΡΗΣΕΩΣ		13.209,15		7.203,64

ΠΙΝΑΚΑΣ ΔΙΑΘΕΣΕΩΣ ΑΠΟΤΕΛΕΣΜΑΤΩΝ

	Ποσά κλειομ. χρήσ. 2004	Ποσά προηγ. χρήσ. 2003
Καθαρά αποτελ/τα (κέρδη) χρήσεως	13.209,15	7.203,64
(+) ή (-): Υπόλοιπο αποτελεσμάτων προηγούμενων χρήσεων	-59.211,12	439,61
(+) ή (-): Διαφορές φορολογικού ελέγχου προηγούμενων χρήσεων	0,00	-66.854,37
Σύνολο	-46.001,97	-59.211,12
Μείον: 1. Φόρος εισοδήματος	-4.623,20	0,00
Ζημιές εις νέο	-50.625,17	-59.211,12

Ο Πρόεδρος του Δ.Σ. ΚΡΗΤΙΚΟΣ ΙΩΑΝΝΗΣ — Ο Διευθύνων Σύμβουλος ΚΡΗΤΙΚΟΣ ΗΛΙΑΣ — Ο Προϊστάμενος Λογιστηρίου ΚΥΡΙΑΖΗΣ ΣΤΑΜΑΤΗΣ

Ηλεκτρονική Στοιχειοθεσία & Δημοσιεύσεις Ισολογισμών «Η ΔΡΑΣΙΣ», Τηλ. 63.790 - 64.393 - 64.200 κ. Μαριά

"ΑΝΑΓΝΩΣΤΟΠΟΥΛΟΣ ΞΕΝΟΔΟΧΕΙΑΚΕΣ ΕΜΠΟΡΙΚΕΣ ΤΟΥΡΙΣΤΙΚΕΣ ΕΠΙΧΕΙΡΗΣΕΙΣ Α.Ε."

Μ.Α.Ε 41877/80/Β/98/34 ΙΣΟΛΟΓΙΣΜΟΣ 31ης ΔΕΚΕΜΒΡΙΟΥ 2004 - 6η ΕΤΑΙΡΙΚΗ ΧΡΗΣΗ (1 ΙΑΝΟΥΑΡΙΟΥ - 31 ΔΕΚΕΜΒΡΙΟΥ 2004)

ΕΝΕΡΓΗΤΙΚΟ	Ποσά κλειομένης χρήσεως 2004			Ποσά προηγουμ. χρήσεως 2003		
Β. ΕΞΟΔΑ ΕΓΚΑΤΑΣΤΑΣΕΩΣ	Αξία Κτήσ.	Αποσβέσεις	Αναπ. Αξία	Αξία Κτήσ.	Αποσβέσεις	Αναπ. Αξία
1. Εξοδα ιδρύσεως & Α' εγκατ.	6.606,28	6.428,98	177,30	6.606,28	6.251,69	354,59
Γ. ΠΑΓΙΟ ΕΝΕΡΓΗΤΙΚΟ						
ΙΙ. Ενσώματες ακινητοποιήσεις:						
1. Γήπεδα - Οικόπεδα	94.230,37	0,00	94.230,37	94.230,37	0,00	94.230,37
3. Κτίρια και τεχνικά έργα	663.980,11	336.983,90	326.996,21	663.980,11	297.228,33	366.751,78
4. Μηχ/τα - Τεχνικές εγκαταστάσεις και λοιπός μηχαν. εξοπλισμός	39.873,93	34.272,13	5.601,80	38.112,93	33.284,62	4.828,31
5. Μεταφορικά μέσα	81.576,32	81.576,32	0,00	27.146,00	11.401,32	15.744,68
6. Επιπλα και λοιπός εξοπλισμός	96.536,99	80.175,75	16.361,24	94.400,99	72.629,10	21.771,89
Σύνολο Ακινητοποιήσεων (ΓΙΙ)	976.197,72	533.008,10	443.189,62	917.870,40	414.543,37	503.327,03
Δ. ΚΥΚΛΟΦΟΡΟΥΝ ΕΝΕΡΓΗΤΙΚΟ						
Ι. Αποθέματα:						
1. Εμπορεύματα			1.650,00			2.455,00
ΙΙ. Απαιτήσεις:						
11. Χρεώστες διάφοροι			8.036,65			9.236,29
IV. Διαθέσιμα						
1. Ταμείο			165.748,67			127.368,66
3. Καταθέσεις Οψεως και Προθεσμίας			1.811,46			0,00
			167.560,13			127.368,66
Σύνολο Κυκλοφ. Ενεργητ. (ΔΙ+ΔΙΙ+ΔΙV)			177.246,78			139.059,95
Ε. ΜΕΤΑΒΑΤΙΚΟΙ ΛΟΓΑΡ. ΕΝΕΡΓΗΤΙΚΟΥ						
1. Εξοδα Επομένων Χρήσεων			54,76			124,97
Γενικό Σύνολο Ενεργητικού (Β+Γ+Δ+Ε)			620.668,46			642.866,54

ΠΑΘΗΤΙΚΟ	Ποσά κλειομ. χρήσ. 2004	Ποσά προηγ. χρήσ. 2003
Α. ΙΔΙΑ ΚΕΦΑΛΑΙΑ		
Ι. Κεφάλ. Μετοχικό (240.000 κοινές ανώνυμες μετοχές των 3 ευρώ)		
1. Καταβεβλημένο	720.000,00	720.000,00
V. Αποτελέσματα εις νέο:		
Υπόλοιπο ζημιών χρήσεως εις νέο	-21.817,65	-52.249,40
Υπόλοιπο ζημιών προηγ. χρήσεων	-77.716,01	-25.466,61
Σύνολο ιδίων κεφαλαίων	620.466,34	642.283,99
Γ. ΥΠΟΧΡΕΩΣΕΙΣ		
ΙΙ. Βραχυπρόθεσμες Υποχρεώσεις:		
5. Υποχρεώσεις από φόρους-τέλη	0,00	88,05
6. Ασφαλιστικοί Οργανισμοί	17,12	0,00
Σύνολο Υποχρεώσεων (ΓΙΙ)	17,12	88,05
Δ. ΜΕΤΑΒΑΤΙΚΟΙ ΛΟΓ. ΠΑΘΗΤΙΚΟΥ		
2. Εξοδα χρήσεως δουλευμένα	185,00	494,50
Γενικό Σύνολο Παθητικού (Α+Γ+Δ)	620.668,46	642.866,54

ΚΑΤΑΣΤΑΣΗ ΛΟΓΑΡΙΑΣΜΟΥ ΑΠΟΤΕΛΕΣΜΑΤΩΝ ΧΡΗΣΕΩΣ
31ης ΔΕΚΕΜΒΡΙΟΥ 2004 (1 ΙΑΝΟΥΑΡΙΟΥ -31 ΔΕΚΕΜΒΡΙΟΥ 2004)

		Ποσά κλειομ. χρήσ. 2004		Ποσά προηγ. χρήσ. 2003
Ι. ΑΠΟΤΕΛΕΣΜΑΤΑ ΕΚΜΕΤΑΛΛΕΥΣΕΩΣ				
Κύκλος εργασιών (πωλήσεις)		87.653,15		66.533,97
Μείον: Κόστος πωλήσεων		112.338,72		118.783,37
Μικτά Αποτελ/τα (ζημίες) Εκμεταλλεύσεως		-24.685,57		-52.249,40
ΙΙ. Πλέον: Εκτακτα αποτελέσματα				
1. Εκτακτα και ανόργανα έσοδα	2.868,50		0,00	
Μείον: 1. Εκτακτα και ανόργανα έξοδα	0,58	2.867,92	0,00	0,00
Οργανικά και έκτακτα αποτελέσματα (ζημίες)		-21.817,65		-52.249,40
Μείον: Σύνολο αποσβέσεων πάγιων στοιχείων	50.080,20		52.413,31	
Μείον: Οι από αυτές ενσώμ. στο λειτ. κόστος	50.080,20	0,00	52.413,31	0,00
ΚΑΘΑΡΑ ΑΠΟΤΕΛΕΣΜΑΤΑ (ζημίες) ΧΡΗΣΕΩΣ		-21.817,65		-52.249,40

ΠΙΝΑΚΑΣ ΔΙΑΘΕΣΕΩΣ ΑΠΟΤΕΛΕΣΜΑΤΩΝ

	Ποσά κλειομ. χρήσ. 2004	Ποσά προηγ. χρήσ. 2003
Καθαρά αποτελ/τα (ζημίες) χρήσ.	-21.817,65	-52.249,40
Πλέον: Υπόλοιπο αποτελεσμάτων (ζημιών) προηγούμενων χρήσεων	-77.716,01	-25.466,61
Ζημιές εις νέο	-99.533,66	-77.716,01

Ο Πρόεδρος του Δ.Σ.
ΑΝΑΓΝΩΣΤΟΠΟΥΛΟΣ ΜΗΝΑΣ

Η Διευθύνων Σύμβουλος
ΑΝΑΓΝΩΣΤΟΠΟΥΛΟΥ ΑΝΝΑ

Κάρπαθος 28/3/2005

Ο Προϊστάμενος του Λογιστηρίου
ΘΕΟΧΑΡΙΔΗΣ ΓΙΩΡΓΟΣ
ΑΡ. ΑΔΕΙΑΣ Α' ΤΑΞΗΣ 3273

Ηλεκτρονική Στοιχειοθεσία & Δημοσιεύσεις Ισολογισμών «Η ΔΡΑΣΙΣ», Τηλ. 63.790 - 64.393 - 64.200 κ. Μαριά

ΠΑΝΜΑΡ ΞΕΝΟΔΟΧΕΙΑΚΕΣ ΤΟΥΡΙΣΤΙΚΕΣΕΜΠΟΡΙΚΕΣ ΕΠΙΧΕΙΡΗΣΕΙΣ Α.Ε.

Μ.Α.Ε 52434/80/Β/02/26 ΙΣΟΛΟΓΙΣΜΟΣ 31ης ΔΕΚΕΜΒΡΙΟΥ 2004 - 2η ΕΤΑΙΡΙΚΗ ΧΡΗΣΗ (1 ΙΑΝΟΥΑΡΙΟΥ - 31 ΔΕΚΕΜΒΡΙΟΥ 2004)

ΕΝΕΡΓΗΤΙΚΟ	Ποσά κλειομένης χρήσεως 2004			Ποσά προηγουμ. χρήσεως 2003		
Β. ΕΞΟΔΑ ΕΓΚΑΤΑΣΤΑΣΕΩΣ	Αξία Κτήσ.	Αποσβέσ.	Αναπ. Αξία	Αξία Κτήσ.	Αποσβέσ.	Αναπ. Αξία
1. Εξοδα Ιδρύσεως & Α' Εγκατ.	8.963,41	3.988,21	4.975,20	6.202,49	1.206,75	4.995,74
3. Τόκοι δανείων κατ. περιόδου	16.996,59	5.439,41	11.557,18	16.996,59	2.039,59	14.957,00
	25.960,00	9.427,62	16.532,38	23.199,08	3.246,34	19.952,74
Γ. ΠΑΓΙΟ ΕΝΕΡΓΗΤΙΚΟ						
ΙΙ. Ενσώματες ακινητοποιήσεις:						
1. Γήπεδα - Οικόπεδα	190.557,50	0,00	190.557,50	152.446,00	0,00	152.446,00
3. Κτίρια και Τεχνικά έργα	1.182.849,62	77.937,34	1.104.912,28	1.153.566,40	28.163,83	1.125.402,57
4. Μηχαν/τα - Τεχνικές Εγκατ. και λοιπός μηχαν. εξοπλισμός	124.579,26	35.227,90	89.351,36	121.180,26	14.356,88	106.823,38
6. Επιπλα και λοιπός εξοπλισμός	253.220,69	88.784,89	164.435,80	198.545,81	26.226,66	172.319,15
Σύνολο Ακινητοποιήσεων (ΓΙΙ)	1.751.207,07	201.950,13	1.549.256,94	1.625.738,47	68.747,37	1.556.991,10
ΙΙΙ. Συμμετ. & άλλες μακροπρόθ. χρηματοοικονομικές απαιτήσεις:						
7. Λοιπές μακροπρόθεσμες απαιτήσεις			1.500,00			1.500,00
Σύνολο Παγίου Ενεργητικού (ΓΙΙ+ΓΙΙΙ)			1.550.756,94			1.558.491,10
Δ. ΚΥΚΛΟΦΟΡΟΥΝ ΕΝΕΡΓΗΤΙΚΟ						
Ι. Αποθέματα:						
1. Εμπορεύματα			1.600,00			1.655,00
4. Πρώτες και βοηθητικές ύλες - Αναλώσιμα υλικά - Ανταλλακτ. και είδη συσκευασ.			3.080,00			3.122,00
			4.680,00			4.777,00
ΙΙ. Απαιτήσεις:						
11. Χρεώστες διάφοροι			23.074,59			33.361,08
IV. Διαθέσιμα						
1. Ταμείο			137.140,00			10.620,27
3. Καταθέσεις Οψεως και Προθεσμίας			3.825,01			3.599,00
			140.965,01			14.219,27
Σύνολο Κυκλοφ. Ενεργητ. (ΔΙ+ΔΙΙ+ΔΙV)			168.719,60			52.357,35
Ε. ΜΕΤΑΒΑΤΙΚΟΙ ΛΟΓΑΡ. ΕΝΕΡΓΗΤΙΚΟΥ						
1. Εξοδα Επομένων Χρήσεων			0,00			13,93
Γενικό Σύνολο Ενεργητικού (Β+Γ+Δ+Ε)			1.736.008,92			1.630.815,12

ΠΑΘΗΤΙΚΟ	Ποσά κλειομ. χρήσ. 2004	Ποσά προηγ. χρήσ. 2003
Α. ΙΔΙΑ ΚΕΦΑΛΑΙΑ		
Ι. Κεφάλαιο Μετοχικό (814.000 μετοχές των 1,00 Ευρώ)		
1. Καταβλημένο	964.000,00	814.000,00
ΙΙΙ. Διαφορές αναπροσαρμογής:		
2. Διαφορές από αναπροσαρμογή αξίας λοιπών περιουσιακών στοιχείων	5.881,29	0,00
3. Επιχορηγήσεις επενδύσεων παγίου ενεργητικού	227.985,41	0,00
V. Αποτελέσματα εις νέο:		
Υπόλοιπο ζημιών χρήσ. εις νέο	-72.455,52	-32.230,21
Σύνολο ιδίων κεφαλαίων	1.125.411,18	781.769,79
Γ. ΥΠΟΧΡΕΩΣΕΙΣ		
Ι. Μακροπρόθεσμες Υποχρεώσεις:		
2. Δάνεια Τραπεζών	248.544,43	260.382,41
ΙΙ. Βραχυπρόθεσμες Υποχρεώσεις:		
1. Προμηθευτές	8.029,87	47.206,19
2. Γραμμάτια Πληρωτέα	16.889,79	14.296,09
3. Τράπεζες λ/βραχ. υποχρεώσ.	275.537,17	326.621,16
4. Προκαταβολές Πελατών	61.031,98	199.841,98
5. Υποχρεώσεις από φόρους-τέλη	0,00	375,00
	361.488,81	588.340,42
Σύνολο Υποχρεώσεων (ΓΙ+ΓΙΙ)	610.033,24	848.722,83
Δ. ΜΕΤΑΒΑΤΙΚΟΙ ΛΟΓ. ΠΑΘΗΤΙΚΟΥ		
2. Εξοδα χρήσεως δουλευμένα	564,50	322,50
Γενικό Σύν. Παθητικού (Α+Γ+Δ)	1.736.008,92	1.630.815,12

ΚΑΤΑΣΤΑΣΗ ΛΟΓΑΡΙΑΣΜΟΥ ΑΠΟΤΕΛΕΣΜΑΤΩΝ ΧΡΗΣΕΩΣ
31ης ΔΕΚΕΜΒΡΙΟΥ 2004 (1 ΙΑΝΟΥΑΡΙΟΥ - 31 ΔΕΚΕΜΒΡΙΟΥ 2004)

		Ποσά κλειομ. χρήσ. 2004		Ποσά προηγ. χρήσ. 2003
Ι. ΑΠΟΤΕΛΕΣΜΑΤΑ ΕΚΜΕΤΑΛΛΕΥΣΕΩΣ				
Κύκλος εργασιών (πωλήσεις)		174.154,39		164.196,64
Μείον: Κόστος πωλήσεων		214.280,97		153.297,01
Μικτά Αποτελέσματα (ζημίες) Εκμεταλλεύσεως		-40.126,58		10.899,63
Μείον: 3. Χρεωστικοί τόκοι και συναφή έξοδα		46.013,41		43.020,19
Ολικά αποτελέσματα (ζημίες) εκμεταλλεύσεως		-86.139,99		-32.120,56
ΙΙ. Πλέον: Εκτακτα αποτελέσματα				
1. Εκτακτα και ανόργανα έσοδα	13.934,59		6,51	
Μείον: 1. Εκτακτα και ανόργανα έξοδα	250,12	13.684,47	116,16	-109,65
Οργανικά και έκτακτα αποτελέσματα (ζημίες)		-72.455,52		-32.230,21
Μείον: Σύνολο αποσβέσεων πάγιων στοιχείων	95.352,99		71.993,71	
Μείον: Οι από αυτές ενσώμ. στο λειτ/κό κόστο	95.352,99	0,00	71.993,71	0,00
ΚΑΘΑΡΑ ΑΠΟΤΕΛΕΣΜΑΤΑ (ζημίες) ΧΡΗΣΕΩΣ		-72.455,52		-32.230,21

ΠΙΝΑΚΑΣ ΔΙΑΘΕΣΕΩΣ ΑΠΟΤΕΛΕΣΜΑΤΩΝ

	Ποσά κλειομ. χρήσ. 2004	Ποσά προηγ. χρήσ. 2003
Καθαρά αποτελ. (ζημίες) χρήσεως	-72.455,52	-32.230,21
Ζημίες εις νέο	-72.455,52	-32.230,21

ΣΗΜΕΙΩΣΗ: Η αναπροσαρμογή της αξίας των ακινήτων έγινε την 30 Δεκεμβρίου 2004 σύμφωνα με το ν. 2065/92.

Κάρπαθος 28/3/2005

Ο Πρόεδρος του Δ.Σ. & Διευθ. Σύμβουλος
ΕΜΜΑΝΟΥΗΛ ΣΤΑΜΑΣ

Η Αντιπρόεδρος
ΕΥΔΟΞΙΑ ΙΩΑΝΝΙΔΟΥ

Ο Προϊστάμενος του Λογιστηρίου
ΘΕΟΧΑΡΙΔΗΣ ΓΙΩΡΓΟΣ
ΑΡ. ΑΔΕΙΑΣ Α' ΤΑΞΗΣ 3273

Ηλεκτρονική Στοιχειοθεσία & Δημοσιεύσεις Ισολογισμών «Η ΔΡΑΣΙΣ», Τηλ. 63.790 - 64.393 - 64.200 κ. Μαριά

ΕΜΜ. ΠΑΠΑΓΙΑΝΝΗΣ Ξενοδοχειακές Τουριστικές Εμπορικές Επιχειρήσεις Α.Ε.

Μ.Α.Ε 31273/80/Β/94/100

ΙΣΟΛΟΓΙΣΜΟΣ 31ης ΔΕΚΕΜΒΡΙΟΥ 2004 - 10η ΕΤΑΙΡΙΚΗ ΧΡΗΣΗ (1 ΙΑΝΟΥΑΡΙΟΥ - 31 ΔΕΚΕΜΒΡΙΟΥ 2004)

ΕΝΕΡΓΗΤΙΚΟ	Ποσά κλειομένης χρήσεως 2004			Ποσά προηγούμ. χρήσεως 2003		
	Αξία Κτήσ.	Αποσβέσ.	Αναπ. Αξία	Αξία Κτήσ.	Αποσβέσ.	Αναπ. Αξία
Β. ΕΞΟΔΑ ΕΓΚΑΤΑΣΤΑΣΕΩΣ						
1. Εξοδα Ιδρύσ. & Α' Εγκατ.	9.740,92	9.740,92	0,00	9.740,92	9.740,89	0,03
Γ. ΠΑΓΙΟ ΕΝΕΡΓΗΤΙΚΟ						
ΙΙ. Ενσώματες ακινητοποιήσεις:						
1. Γήπεδα - Οικόπεδα	115.150,00	0,00	115.150,00	113.673,02	0,00	113.673,02
3. Κτίρια και Τεχνικά Εργα	394.992,95	284.824,66	110.168,29	389.397,95	258.407,32	130.990,63
4. Μηχ/τα - Τεχνικές Εγκαταστ. και λοιπός μηχαν. εξοπλισμός	28.005,58	21.440,98	6.564,60	28.005,58	19.691,81	8.313,77
6. Επιπλα και λοιπός Εξοπλισμός	45.886,90	36.535,87	9.351,03	39.586,00	30.815,25	8.770,75
Σύνολο Ακινητοποιήσεων (ΓΙΙ)	584.035,43	342.801,51	241.233,92	570.662,55	308.914,38	261.748,17
Δ. ΚΥΚΛΟΦΟΡΟΥΝ ΕΝΕΡΓΗΤΙΚΟ						
ΙΙ. Απαιτήσεις:						
11. Χρεώστες Διάφοροι			4.148,02			5.389,13
IV. Διαθέσιμα						
1. Ταμείο			292.721,61			297.954,65
3. Καταθέσεις Οψεως και Προθεσμίας			1.880,00			0,00
			294.601,61			297.954,65
Σύνολο Κυκλοφ. Ενεργητ. (ΔΙΙ+ΔΙV)			298.749,63			303.343,78
Ε. ΜΕΤΑΒΑΤΙΚΟΙ ΛΟΓΑΡ. ΕΝΕΡΓΗΤΙΚΟΥ						
1. Εξοδα Επομένων Χρήσεων			101,57			67,52
Γενικό Σύνολο Ενεργητικού (Β+Γ+Δ+Ε)			540.085,12			565.159,50

ΠΑΘΗΤΙΚΟ	Ποσά κλειομ. χρήσ. 2004	Ποσά προηγ. χρήσ. 2003
Α. ΙΔΙΑ ΚΕΦΑΛΑΙΑ		
Ι. Κεφάλαιο Μετοχικό (184.500 μετοχές των 2,93 Ευρώ)		
1. Καταβεβλημένο	540.585,00	540.585,00
ΙΙΙ. Διαφορές αναπροσαρμογής - Επιχορηγήσεις επενδύσεων:		
3. Επιχορηγήσεις επενδύσ. Ν. 1262/82	19.186,13	23.051,13
V. Αποτελέσματα εις νέο:		
Υπόλοιπο ζημιών χρήσεως εις νέο	-20.141,01	-2.939,41
Σύνολο ιδίων κεφαλαίων	539.630,12	560.696,72
Γ. ΥΠΟΧΡΕΩΣΕΙΣ		
ΙΙ. Βραχυπρόθεσμες Υποχρεώσεις:		
5. Υποχρεώσεις από φόρους - τέλη	39,00	1.989,28
Σύνολο Υποχρεώσεων (ΓΙΙ)	39,00	1.989,28
Δ. ΜΕΤΑΒΑΤΙΚΟΙ ΛΟΓ. ΠΑΘΗΤΙΚΟΥ		
1. Εσοδα επομένων χρήσεων	0,00	2.230,00
2. Εξοδα χρήσεως δουλευμένα	416,00	243,50
	416,00	2.473,50
Γενικό Σύνολο Παθητικού (Α+Γ+Δ)	540.085,12	565.159,50

ΚΑΤΑΣΤΑΣΗ ΛΟΓΑΡΙΑΣΜΟΥ ΑΠΟΤΕΛΕΣΜΑΤΩΝ ΧΡΗΣΕΩΣ
31ης ΔΕΚΕΜΒΡΙΟΥ 2004 (1 ΙΑΝΟΥΑΡΙΟΥ - 31 ΔΕΚΕΜΒΡΙΟΥ 2004)

		Ποσά κλειομ. χρήσ. 2004		Ποσά προηγ. χρήσ. 2003
Ι. ΑΠΟΤΕΛΕΣΜΑΤΑ ΕΚΜΕΤΑΛΛΕΥΣΕΩΣ				
Κύκλος εργασιών (πωλήσεις)		30.370,73		33.617,93
Μείον: Κόστος πωλήσεων		68.352,47		54.035,37
Μικτά Αποτελ/τα (ζημιές) Εκμεταλλεύσεως		-37.981,74		-20.417,44
Πλέον: Αλλα έσοδα εκμεταλλεύσεως		15.444,92		18.454,53
Σύνολο		-22.536,82		-1.962,91
ΙΙ. Πλέον: Εκτακτα αποτελέσματα				
1. Εκτακτα και ανόργανα έσοδα	3.865,00		3.941,16	
Μείον: 1. Εκτακτα και ανόργανα έξοδα	6,76		9,93	
2. Εξοδα προηγ. χρήσεων	0,00	3.858,24	1.052,74	2.878,49
Οργανικά & έκτακτα αποτελ/τα (ζημιές)		-18.678,58		915,58
Μείον: Σύνολο αποσβέσ. πάγιων στοιχείων	28.014,10		28.014,10	
Μείον: Οι από αυτές ενσώμ. στο λειτ/κό κόστος	28.014,10	0,00	28.014,10	0,00
ΚΑΘΑΡΑ ΑΠΟΤΕΛΕΣΜΑΤΑ (ζημιές) ΧΡΗΣΕΩΣ		-18.678,58		915,58

ΠΙΝΑΚΑΣ ΔΙΑΘΕΣΕΩΣ ΑΠΟΤΕΛΕΣΜΑΤΩΝ

	Ποσά κλειομ. χρήσ. 2004	Ποσά προηγ. χρήσ. 2003
Καθαρά αποτελ/τα (ζημιές) χρήσεως	-18.678,58	915,58
Πλέον: Υπόλοιπο αποτελεσμάτων (ζημιών) προηγουμένων χρήσεων	-1.462,43	-3.521,00
Σύνολο	-20.141,01	-2.605,42
Μείον: 1. Φόρος εισοδήματος	0,00	333,99
Ζημιές εις νέο	-20.141,01	-2.939,41

Η Αντιπρόεδρος
ΛΟΥΪΖΑ ΠΑΠΑΓΙΑΝΝΗ

Το Μέλος
ΕΥΦΡΟΣΥΝΗ ΠΑΠΑΓΙΑΝΝΗ

Κάρπαθος 28/3/2005

ΣΗΜΕΙΩΣΗ: Η αναπροσαρμογή της αξίας των ακινήτων έγινε την 30 Δεκεμβρίου 2004 σύμφωνα με το ν. 2065/92.

Ο Προϊστάμενος του Λογιστηρίου
ΓΙΩΡΓΟΣ ΘΕΟΧΑΡΙΔΗΣ
ΑΡ. ΑΔΕΙΑΣ Α' ΤΑΞΗΣ 3273

Ηλεκτρονική Στοιχειοθεσία & Δημοσιεύσεις Ισολογισμών «Η ΔΡΑΣΙΣ», Τηλ. 63.790 - 64.393 - 64.200 κ. Μαριά

ΚΩΝΣΤΑΝΤΙΝΟΣ - ΝΙΚΗΤΑΣ ΝΕΟΦΥΤΟΥ Ανώνυμος Βιομηχανική, Εμπορική και Τουριστική Εταιρεία

Μ.Α.Ε 12198/80/Β/86/161

ΙΣΟΛΟΓΙΣΜΟΣ 31ης ΔΕΚΕΜΒΡΙΟΥ 2004 - ΕΤΑΙΡΙΚΗ ΧΡΗΣΗ (1 ΙΑΝΟΥΑΡΙΟΥ - 31 ΔΕΚΕΜΒΡΙΟΥ 2004)

ΕΝΕΡΓΗΤΙΚΟ	Ποσά κλειομένης χρήσεως 2004			Ποσά προηγουμ. χρήσεως 2003		
	Αξία Κτήσ.	Αποσβέσ.	Αναπ. Αξία	Αξία Κτήσ.	Αποσβέσ.	Αναπ. Αξία
Β. ΕΞΟΔΑ ΕΓΚΑΤΑΣΤΑΣΕΩΣ						
1. Εξοδα Ιδρύσεως & Α' Εγκατ.	2.170,54	0,00	2.170,54	2.170,54	0,00	2.170,54
Γ. ΠΑΓΙΟ ΕΝΕΡΓΗΤΙΚΟ						
ΙΙ. Ενσώματες Ακινητοποιήσεις:						
1. Γήπεδα - Οικόπεδα	592.848,51	0,00	592.848,51	592.848,51	0,00	592.848,51
3. Κτίρια και Τεχνικά Εργα	33.892,06	13.777,46	20.114,60	25.105,23	21.196,10	3.909,13
4. Μηχ/τα - Τεχνικές Εγκαταστ. & λοιπός μηχαν/κός εξοπλισμός	96.940,96	96.940,91	0,05	96.940,96	96.940,91	0,05
5. Μεταφορικά Μέσα	2.565,70	2.565,69	0,01	2.565,70	2.565,69	0,01
6. Επιπλα και λοιπός Εξοπλισμός	18.881,28	17.900,72	980,56	18.585,04	17.199,61	1.385,43
Σύνολο Ακινητοποιήσεων (ΓΙ+ΓΙΙ)	745.128,51	131.184,78	613.943,73	736.045,44	137.902,31	598.143,13
Δ. ΚΥΚΛΟΦΟΡΟΥΝ ΕΝΕΡΓΗΤΙΚΟ						
Ι. Αποθέματα:						
1. Εμπορεύματα			3.566,99			3.712,26
2. Προϊόντα έτοιμα και ημιτελή			133.426,81			134.935,33
4. Πρώτες και βοηθητικές ύλες			9.110,46			8.158,46
			146.104,26			146.806,05
ΙΙ. Απαιτήσεις:						
1. Πελάτες	4.201,11			4.201,11		
Μείον: Προβλ. για επισφ. πελάτες	3.716,63	484,48		3.716,63	484,48	
11. Χρεώστες Διάφοροι		876,91			183,23	
		1.361,39			667,71	
IV. Διαθέσιμα						
1. Ταμείο			12.514,13			8.441,32
3. Καταθέσεις Οψεως και Προθεσμίας			153,80			153,80
			12.667,93			8.595,12
Σύνολο Κυκλοφορούντος Ενεργητικού			160.133,58			156.068,88
Γενικό Σύνολο Ενεργητικού (Β+Γ+Δ)			776.247,85			756.382,55

ΠΑΘΗΤΙΚΟ	Ποσά κλειομ. χρήσ. 2004	Ποσά προηγ. χρήσ. 2003
Α. ΙΔΙΑ ΚΕΦΑΛΑΙΑ		
Ι. Κεφάλαιο Μετοχικό (25.894 μετοχές των 30 Ευρώ)		
1. Καταβλημένο	776.820,00	776.820,00
ΙΙΙ. Διαφορές αναπροσαρμογής:		
2. Διαφορές από αναπροσαρμογή αξίας λοιπών περιουσιακών στοιχείων	16.205,47	0,00
IV. Αποθεματικά κεφάλαια:		
1. Τακτικό αποθεματικό	1.041,35	1.041,35
4. Εκτακτο Αποθεματικό	789,61	789,61
V. Αποτελέσματα εις νέο:		
Κέρδη χρήσεως	0,00	884,88
Ζημιές χρήσεως	-4.885,75	0,00
Υπόλοιπο ζημιών προηγ. χρήσεων	-11.863,08	-12.747,96
Διαφορές φορολ. ελέγχου πρ. χρήσ.	-6.961,00	-6.806,00
Λοιποί μη ενσωματωμένοι στο λειτουργικό κόστος φόροι	-6.567,73	-6.567,73
Σύνολο ιδίων κεφαλαίων	764.578,87	753.414,15
Β. ΠΡΟΒΛΕΨΕΙΣ ΓΙΑ ΚΙΝΔΥΝΟΥΣ ΚΑΙ ΕΞΟΔΑ		
1. Προβλέψεις για αποζημίωση προσωπικού λόγω εξόδου από την υπηρεσία	2.968,40	2.968,40
Γ. ΥΠΟΧΡΕΩΣΕΙΣ		
ΙΙ. Βραχυπρόθεσμες Υποχρεώσεις:		
1. Προμηθευτές	8.393,32	0,00
5. Υποχρεώσεις από φόρους - τέλη	307,26	0,00
Σύνολο Υποχρεώσεων (ΓΙ+ΓΙΙ)	8.700,58	0,00
Γενικό Σύνολο Παθητικού (Α+Β+Γ)	776.247,85	756.382,55

ΣΗΜΕΙΩΣΗ: Εγινε αναπροσαρμογή της αξίας των ακινήτων της εταιρείας σύμφωνα με το Ν. 2065/92 και Ν. 3296/04 την 31.12.2004.

ΚΑΤΑΣΤΑΣΗ ΛΟΓΑΡΙΑΣΜΟΥ ΑΠΟΤΕΛΕΣΜΑΤΩΝ ΧΡΗΣΕΩΣ
31ης ΔΕΚΕΜΒΡΙΟΥ 2004 (1 ΙΑΝΟΥΑΡΙΟΥ - 31 ΔΕΚΕΜΒΡΙΟΥ 2004)

		Ποσά κλειομ. χρήσ. 2004		Ποσά προηγ. χρήσ. 2003
Ι. ΑΠΟΤΕΛΕΣΜΑΤΑ ΕΚΜΕΤΑΛΛΕΥΣΕΩΣ				
Κύκλος εργασιών (πωλήσεις)		13.237,90		14.188,01
Μείον: Κόστος πωλήσεων		8.207,79		9.232,61
Μικτά Αποτελ/τα (κέρδη) Εκμεταλλεύσεως		5.030,11		4.955,40
Πλέον: Αλλα έσοδα εκμεταλλεύσεως		920,33		5.782,24
Σύνολο		5.950,44		10.737,64
Μείον: 1. Εξοδα διοικητικής λειτουργίας	2.644,89		4.400,15	
3. Εξοδα λειτουργίας διαθέσεως	7.714,03	10.358,92	5.624,86	10.025,01
Μερικά αποτελ/τα (ζημιές) Εκμεταλλεύσεως		-4.408,48		712,63
Πλέον: 1. Εκτακτα και ανόργανα έσοδα	0,00		420,00	
Μείον: 1. Εκτακτα και ανόργανα έξοδα	477,27	-477,27	247,75	172,25
Ολικά αποτελ/τα (ζημιές) εκμεταλλεύσεως		-4.885,75		884,88
Μειον: Σύνολο αποσβέσ. παγίων στοιχείων	701,11		1.821,07	
Μείον: Οι από αυτές ενσωμ. στο λειτ/κό κόστος	701,11	0,00	1.821,07	0,00
ΚΑΘΑΡΑ ΑΠΟΤΕΛΕΣΜΑΤΑ (ζημιές) ΧΡΗΣΕΩΣ		-4.885,75		884,88

ΠΙΝΑΚΑΣ ΔΙΑΘΕΣΕΩΣ ΑΠΟΤΕΛΕΣΜΑΤΩΝ

	Ποσά κλειομ. χρήσ. 2004	Ποσά προηγ. χρήσ. 2003
Καθαρά αποτελ/τα (ζημιές) χρήσεως	-4.885,75	884,88
Μείον: Υπόλοιπο αποτελεσμάτων (ζημιών) προηγούμενων χρήσεων	-11.863,08	-12.747,96
Λοιποί μη ενσωματωμένοι στο λειτουργικό κόστος φόροι	-6.567,73	-6.567,73
Διαφορές φορολογικού ελέγχου προηγούμενων χρήσεων	-6.961,00	-6.806,00
Σύνολο ζημιών εις νέο	-30.277,56	-25.236,81

Η Πρόεδρος του Δ.Σ
ΜΑΡΙΑ ΝΕΟΦΥΤΟΥ

Η Διευθύνουσα Σύμβουλος
ΧΡΙΣΤΙΝΑ ΝΕΟΦΥΤΟΥ

Η Λογίστρια
ΤΣΑΜΠΙΚΑ ΑΝΑΣΤΑΣΑ
Αρ. Αδείας 0028330

Ο Προϊστάμενος Λογιστηρίου
ΓΕΩΡΓΙΟΣ ΜΗΤΣΟΥ
Αρ. Αδείας 0013279

Ηλεκτρονική Στοιχειοθεσία & Δημοσιεύσεις Ισολογισμών «Η ΔΡΑΣΙΣ», Τηλ. 63.790 - 64.393 - 64.200 κ. Μαριά

ΑΦΟΙ ΒΑΣΙΛΕΙΑΔΗ Ξενοδοχειακές Τουριστικές και Εμπορικές Επιχειρήσεις Ανώνυμη Εταιρεία

Μ.Α.Ε. 23844/80/Β/91/11 **ΙΣΟΛΟΓΙΣΜΟΣ 31ης ΔΕΚΕΜΒΡΙΟΥ 2004 - 13η ΕΤΑΙΡΙΚΗ ΧΡΗΣΗ (1 ΙΑΝΟΥΑΡΙΟΥ - 31 ΔΕΚΕΜΒΡΙΟΥ 2004)**

ΕΝΕΡΓΗΤΙΚΟ	Ποσά κλειομένης χρήσεως 2004			Ποσά προηγουμένης χρήσεως 2003		
Β. ΕΞΟΔΑ ΕΓΚΑΤΑΣΤΑΣΕΩΣ	Αξία Κτήσ.	Αποσβέσ.	Αναπ. Αξία	Αξία Κτήσ.	Αποσβέσ.	Αναπ. Αξία
1. Εξοδα Ιδρύσ. & Α' Εγκαταστ.	55.096,41	55.096,33	0,08	55.096,41	55.096,33	0,08
Γ. ΠΑΓΙΟ ΕΝΕΡΓΗΤΙΚΟ						
ΙΙ. Ενσώματες ακινητοποιήσεις:						
1. Γήπεδα - Οικόπεδα	109.715,50	0,00	109.715,50	109.715,50	0,00	109.715,50
3. Κτίρια και Τεχνικά Εργα	340.179,69	155.163,37	185.016,32	340.179,69	144.957,98	195.221,71
4. Μηχ/τα - Τεχνικές Εγκαταστ. & λοιπός μηχαν/κός εξοπλισμός	9.223,70	8.142,73	1.080,97	9.223,70	8.103,73	1.119,97
6. Επιπλα και λοιπός εξοπλισμός	82.956,28	82.219,18	737,10	90.705,31	89.709,98	995,33
Σύνολο Ακινητοποιήσεων (ΠΙ)	542.075,17	245.525,28	296.549,89	549.824,20	242.771,69	307.052,51
ΙΙΙ. Συμμ/χές & άλλες μακρ/σμες χρηματοοικονομικές απαιτήσεις						
7. Λοιπές μακροπρόθ. απαιτήσεις			305,21			305,21
Σύνολο Παγίου Ενεργητικού			296.855,10			307.357,72
Δ. ΚΥΚΛΟΦ. ΕΝΕΡΓΗΤΙΚΟ						
ΙΙ. Απαιτήσεις:						
11. Χρεώστες διάφοροι			1.854,20			2.038,89
IV. Διαθέσιμα						
1. Ταμείο			51.596,18			50.479,56
Σύνολο Κυκλοφ. Ενεργητ. (ΔΙΙ+ΔΙV)			53.450,38			52.518,45
Γεν. Σύνολο Ενεργητικού (Β+Γ+Δ)			350.305,56			359.876,25

ΠΑΘΗΤΙΚΟ	Ποσά κλειομ. χρήσ. 2004	Ποσά προηγ. χρήσ. 2003
Α. ΙΔΙΑ ΚΕΦΑΛΑΙΑ		
Ι. Κεφάλαιο μετοχικό (100.000 μετοχές των 3,00 Ευρώ)		
1. Καταβεβλημένο	300.000,00	300.000,00
3. Επιχορηγήσεις επενδύσεων παγίου ενεργητικού	86.072,37	90.729,96
V. Αποτελέσματα εις νέο:		
Υπόλοιπο ζημιών χρήσεως εις νέο	-4.242,22	-4.107,32
Υπόλοιπο ζημιών προηγ. χρήσεων	-88.128,62	-84.021,30
VI. Ποσά για αύξηση κεφαλαίου		
1. Καταθέσεις μετόχων	34.733,79	34.733,79
Σύνολο ιδίων κεφαλαίων	328.435,32	337.335,13
Γ. ΥΠΟΧΡΕΩΣΕΙΣ		
Ι. Μακροπρόθεσμες Απαιτήσεις:		
2. Δάνεια τραπεζών	20.670,28	22.098,30
ΙΙ. Βραχυπρόθεσμες Υποχρεώσεις:		
5. Υποχρεώσεις από φόρους - τέλη	369,31	442,82
6. Ασφαλιστικοί Οργανισμοί	295,65	0,00
	664,96	442,82
Σύνολο Υποχρεώσεων (Γ+ΓΙΙ)	21.335,24	22.541,12
Δ. ΜΕΤΑΒΑΤΙΚΟΙ ΛΟΓ. ΠΑΘΗΤΙΚΟΥ		
2. Εξοδα χρήσεως δουλευμένα	535,00	0,00
Γενικό Σύνολο Παθητικού (Α+Γ+Δ)	350.305,56	359.876,25

ΚΑΤΑΣΤΑΣΗ ΛΟΓΑΡΙΑΣΜΟΥ ΑΠΟΤΕΛΕΣΜΑΤΩΝ ΧΡΗΣΕΩΣ
31ης ΔΕΚΕΜΒΡΙΟΥ 2004 (1 ΙΑΝΟΥΑΡΙΟΥ - 31 ΔΕΚΕΜΒΡΙΟΥ 2004)

		Ποσά κλειομ. χρήσ. 2004		Ποσά προηγ. χρήσ. 2003
Ι. ΑΠΟΤΕΛΕΣΜΑΤΑ ΕΚΜΕΤΑΛΛΕΥΣΕΩΣ				
Κύκλος εργασιών (πωλήσεις)		16.768,26		20.514,44
Μείον: Κόστος πωλήσεων		25.655,31		26.702,94
Μικτά αποτελ/τα (ζημιές) εκμεταλλεύσεως		-8.887,05		-6.188,50
ΙΙ. ΠΛΕΟΝ: Εκτακτα αποτελέσματα				
1. Εκτακτα και ανόργανα έσοδα	4.657,59		4.657,59	
Μείον: 1. Εκτακτα και ανόργανα έξοδα	12,76		9,41	
3. Εξοδα προηγ. χρήσεων	0,00	4.644,83	1.394,00	3.254,18
Οργανικά & έκτακτα αποτελ/τα (ζημιές)		-4.242,22		-2.934,32
Μείον: Σύνολο αποσβέσ. πάγιων στοιχείων	10.502,62		11.028,85	
Μείον: Οι από αυτές ενσωμ. στο λειτ/κό κόστος	10.502,62	0,00	11.028,85	0,00
ΚΑΘΑΡΑ ΑΠΟΤΕΛ/ΤΑ (ζημιές) ΧΡΗΣΕΩΣ		-4.242,22		-2.934,32

ΠΙΝΑΚΑΣ ΔΙΑΘΕΣΕΩΣ ΑΠΟΤΕΛΕΣΜΑΤΩΝ

	Ποσά κλειομ. χρήσ. 2004	Ποσά προηγ. χρήσ. 2003
Καθαρά αποτελ/τα (ζημιές) χρήσεως	-4.242,22	-2.934,32
Πλέον: Υπόλοιπο αποτελεσμάτων (ζημιών) προηγ. χρήσεων	-88.128,62	-84.021,30
Πλέον: Διαφορές φορολογικού ελέγχου προηγ. χρήσεων	0,00	-1.173,00
Ζημίες εις νέο	-92.370,84	-88.128,62

Ο Πρόεδρος του Δ.Σ.
ΓΕΩΡΓΙΟΣ ΒΑΣΙΛΕΙΑΔΗΣ

Το Μέλος
ΖΩΗ ΒΑΣΙΛΕΙΑΔΗ

Κάρπαθος 28/3/2005-

Ο επί του Λογιστηρίου
ΓΙΩΡΓΟΣ ΘΕΟΧΑΡΙΔΗΣ
ΑΡ. ΑΔΕΙΑΣ Α' ΤΑΞΗΣ 3273

Ηλεκτρονική Στοιχειοθεσία & Δημοσιεύσεις Ισολογισμών «Η ΔΡΑΣΙΣ», Τηλ. 63.790 - 64.393 - 64.200 κ. Μαριά

Α. ΑΥΓΕΡΙΝΟΣ - Α. ΠΑΣΣΑΛΗΣ - ΞΕΝΟΔΟΧΕΙΟ ΜΙΝΩΣ Α.Ε.

Μ.Α.Ε. 25454/80/Β/91/31 **ΙΣΟΛΟΓΙΣΜΟΣ 31ης ΔΕΚΕΜΒΡΙΟΥ 2004 - ΕΤΑΙΡΙΚΗ ΧΡΗΣΗ (1 ΙΑΝΟΥΑΡΙΟΥ - 31 ΔΕΚΕΜΒΡΙΟΥ 2004)**

ΕΝΕΡΓΗΤΙΚΟ	Ποσά κλειομένης χρήσεως 2004			Ποσά προηγουμ. χρήσεως 2003		
Β. ΕΞΟΔΑ ΕΓΚΑΤΑΣΤΑΣΕΩΣ	Αξία Κτήσ.	Αποσβέσεις	Αναπ. Αξία	Αξία Κτήσ.	Αποσβέσεις	Αναπ. Αξία
1. Εξοδα Ιδρύσεως & Α' Εγκατ.	17.523,14	17.523,14	0,00	17.523,14	17.523,14	0,00
Γ. ΠΑΓΙΟ ΕΝΕΡΓΗΤΙΚΟ						
ΙΙ. Ενσώματες ακινητοποιήσεις:						
1. Γήπεδα - Οικόπεδα	877.987,96	0,00	877.987,96	716.724,87	0,00	716.724,87
3. Κτίρια και Τεχνικά Εργα	1.524.544,55	1.078.216,56	446.327,99	1.124.471,58	732.114,63	392.356,95
4. Μηχ/τα - Τεχνικές Εγκαταστ. και λοιπός μηχαν. εξοπλισμός	52.621,12	48.185,31	4.435,81	52.621,12	41.793,39	10.827,73
6. Επιπλα & λοιπός Εξοπλισμός	107.581,72	96.854,49	10.727,23	107.333,63	91.373,39	15.960,24
Σύν. Παγίου Ενεργητικού (ΓΙΙ)	2.562.735,35	1.223.256,36	1.339.478,99	2.001.151,20	865.281,41	1.135.869,79
Δ. ΚΥΚΛΟΦΟΡΟΥΝ ΕΝΕΡΓΗΤΙΚΟ						
ΙΙ. Απαιτήσεις						
1. Πελάτες			3.084,67			6.199,81
11. Χρεώστες			139.385,71			140.121,62
			142.470,38			146.321,43
IV. Διαθέσιμα						
1. Ταμείο			68.212,80			57.210,20
3. Καταθέσεις όψεως και προθεσμίας			446.188,40			402.963,08
			514.401,20			460.173,28
Σύνολο Κυκλοφ. Ενεργητ. (ΔΙΙ+ΔΙV)			656.871,58			606.494,71
Γενικό Σύνολο Ενεργητικού (Β+Γ+Δ)			1.996.350,57			1.742.364,50

ΠΑΘΗΤΙΚΟ	Ποσά κλειομ. χρήσ. 2004	Ποσά προηγ. χρήσ. 2003
Α. ΙΔΙΑ ΚΕΦΑΛΑΙΑ		
Ι. Κεφάλαιο Μετοχικό (51.632 μετοχές των 29,34 Ευρώ)		
1. Καταβεβλημένο	1.805.935,68	1.514.882,88
III. Διαφορές αναπροσαρμογής:		
2. Διαφορές από αναπροσ/γή αξίας λοιπών περιουσιακών στοιχείων	113,06	429,56
IV. Αποθεματικά κεφάλαια:		
1. Τακτικό αποθεματικό	8.800,92	8.321,59
5. Αφορολ. αποθ/τικά Ν.1828/89	48.393,25	48.393,25
	57.194,17	56.714,84
V. Αποτελέσματα εις νέο:		
Υπόλοιπο κερδών χρήσεως εις νέο	0,00	9.814,94
Σύνολο ιδίων κεφαλαίων (ΑΙ+ΑΙΙΙ+ΑΙV+ΑV)	1.863.242,91	1.581.842,22
Β. ΠΡΟΒΛΕΨΕΙΣ ΓΙΑ ΚΙΝΔΥΝΟΥΣ ΚΑΙ ΕΞΟΔΑ		
2. Λοιπές προβλέψεις	7.628,42	11.508,91
Γ. ΥΠΟΧΡΕΩΣΕΙΣ		
Ι. Μακροπρόθεσμες Υποχρεώσεις:		
2. Δάνεια Τραπεζών	73.755,82	76.268,05
ΙΙ. Βραχυπρόθεσμες Υποχρεώσεις:		
1. Προμηθευτές	7.080,72	6.092,48
5. Υποχρεώσεις από φόρους - τέλη	21.773,73	27.445,11
6. Ασφαλιστικοί Οργανισμοί	4.645,91	4.329,60
11. Πιστωτές Διάφοροι	18.223,06	34.878,13
	51.723,42	72.745,32
Σύνολο Υποχρεώσεων (ΓΙ+ΓΙΙ)	125.479,24	149.013,37
Γενικό Σύνολο Παθητικού (Α+Β+Γ)	1.996.350,57	1.742.364,50

ΣΗΜΕΙΩΣΗ: Εγινε αναπροσαρμογή της αξίας των ακινήτων της εταιρείας σύμφωνα με το Ν. 2065/92 και Ν. 3296/04 την 31.12.2004.

ΚΑΤΑΣΤΑΣΗ ΛΟΓΑΡΙΑΣΜΟΥ ΑΠΟΤΕΛΕΣΜΑΤΩΝ ΧΡΗΣΕΩΣ
31ης ΔΕΚΕΜΒΡΙΟΥ 2004 (1 ΙΑΝΟΥΑΡΙΟΥ - 31 ΔΕΚΕΜΒΡΙΟΥ 2004)

		Ποσά κλειομ. χρήσ. 2004		Ποσά προηγ. χρήσ. 2003
Ι. ΑΠΟΤΕΛΕΣΜΑΤΑ ΕΚΜΕΤΑΛΛΕΥΣΕΩΣ				
Κύκλος εργασιών (πωλήσεις)		38.602,23		38.726,93
Μείον: Κόστος πωλήσεων		102.525,19		83.680,71
Μικτά Αποτελ/τα (ζημιές) Εκμεταλλεύσεως		-63.922,96		-44.953,78
Πλέον: Αλλα έσοδα εκμεταλλεύσεως		190.872,58		181.457,22
Σύνολο		126.949,62		136.503,44
Μείον: 1. Εξοδα διοικητικής λειτουργίας		81.514,11		77.372,31
3. Εξοδα λειτουργίας διάθεσης		22.862,34		17.737,30
Μερικά αποτελ/τα (κέρδη) Εκμεταλλεύσεως		22.573,17		41.393,83
Μείον: 4. Χρεωστικοί τόκοι και συναφή έξοδα		4.073,61		3.878,97
Ολικά Αποτελ/τα (κέρδη) Εκμεταλλεύσεως		18.499,56		37.514,86
ΙΙ. Πλέον: Εκτακτα αποτελέσματα				
1. Εκτακτα και ανόργανα έσοδα	6.392,72		3.880,49	
Μείον: 3. Εξοδα προηγ. χρήσεων	2.321,87	4.070,85	0,00	3.880,49
Οργανικά & έκτακτα αποτελ/τα (κέρδη)		22.570,41		41.395,35
Μείον: Σύνολο αποσβέσ. πάγιων στοιχείων	102.525,19		83.680,71	
Μείον: Οι από αυτές ενσωματ. στο λειτουρ. κόστος	102.525,19	0,00	83.680,71	0,00
ΚΑΘΑΡΑ ΑΠΟΤΕΛ/ΤΑ (κέρδη) ΧΡΗΣΕΩΣ		22.570,41		41.395,35

ΠΙΝΑΚΑΣ ΔΙΑΘΕΣΕΩΣ ΑΠΟΤΕΛΕΣΜΑΤΩΝ

	Ποσά κλειομ. χρήσ. 2004	Ποσά προηγ. χρήσ. 2003
Καθαρά αποτελ. (κέρδη) χρήσεως	22.570,41	41.395,35
Πλέον: Υπόλοιπο αποτελεσμάτων (κερδών) προηγούμενων χρήσεων	9.814,94	9.814,94
Σύνολο	32.385,35	51.210,29
Μείον: Διαφορές φορολογικού ελέγχου προηγ. χρήσεων	9.680,20	0,00
	22.705,15	51.210,29
Μείον: 1. Φόρος εισοδήματος	13.625,82	19.977,09
Κέρδη προς διάθεση	9.079,33	31.233,20
Η διάθεση των κερδών γίνεται ως εξής:		
1. Τακτικό αποθεματικό	479,33	1.418,26
2. Μερίσματα πληρωτέα	8.600,00	20.000,00
8. Υπόλοιπο κερδών εις νέο	0,00	9.814,94
	9.079,33	31.233,20

Η Πρόεδρος του Δ.Σ.
ΕΛΕΝΗ ΔΗΜΗΤΡΑ

Η Διευθύνουσα Σύμβουλος
ΕΛΕΝΗ ΑΥΓΕΡΙΝΟΥ

Ο Προϊστάμενος Λογιστηρίου
ΕΛΕΥΘΕΡΙΟΣ ΚΟΥΡΟΣ

Ηλεκτρονική Στοιχειοθεσία & Δημοσιεύσεις Ισολογισμών «Η ΔΡΑΣΙΣ», Τηλ. 63.790 - 64.393 - 64.200 κ. Μαριά

Τουριστικές Επιχειρήσεις Καρπάθου ΑΛΕΞΙΟΥ Α.Ε.

Μ.Α.Ε 21763/80/Β/90/82 **ΙΣΟΛΟΓΙΣΜΟΣ 31ης ΔΕΚΕΜΒΡΙΟΥ 2004 - 14η ΕΤΑΙΡΙΚΗ ΧΡΗΣΗ (1 ΙΑΝΟΥΑΡΙΟΥ - 31 ΔΕΚΕΜΒΡΙΟΥ 2004)**

ΕΝΕΡΓΗΤΙΚΟ	Ποσά κλειομένης χρήσεως 2004			Ποσά προηγουμ. χρήσεως 2003		
Β. ΕΞΟΔΑ ΕΓΚΑΤΑΣΤΑΣΕΩΣ	Αξιά κτήσ.	Αποσβέσ.	Αναπ. αξία	Αξιά κτήσ.	Αποσβέσ.	Αναπ. αξία
1. Εξοδα Ιδρύσεως & Α' Εγκατ.	14.773,50	14.773,50	0,00	13.049,31	11.517,14	1.532,17
Γ. ΠΑΓΙΟ ΕΝΕΡΓΗΤΙΚΟ						
ΙΙ. Ενσώματες ακινητοποιήσεις:						
1. Γήπεδα - Οικόπεδα	105.924,16	0,00	105.924,16	105.924,16	0,00	105.924,16
3. Κτίρια και Τεχνικά Εργα	324.783,65	168.312,09	156.471,56	324.783,65	158.568,58	166.215,07
4. Μηχ/τα - Τεχνικές Εγκαταστ.	30.621,16	28.592,43	2.028,73	30.621,16	28.332,13	2.289,03
5. Μεταφορικά μέσα	6.439,69	5.686,77	752,92	6.439,69	4.978,40	1.461,29
6. Επιπλα και λοιπός Εξοπλισμός	122.201,88	119.541,68	2.660,20	121.174,69	117.499,69	3.675,00
Σύνολο Ακινητοποιήσεων (ΓΙΙ)	589.970,54	322.132,97	267.837,57	588.943,35	309.378,80	279.564,55
Δ. ΚΥΚΛΟΦΟΡΟΥΝ ΕΝΕΡΓΗΤΙΚΟ						
Ι. Αποθέματα						
1. Εμπορεύματα			195,00			230,00
ΙΙ. Απαιτήσεις:						
11. Χρεώστες διάφοροι			582,67			394,91
IV. Διαθέσιμα						
1. Ταμείο			27.856,39			433,38
3. Καταθέσεις Οψεως και Προθεσμίας			119,42			0,00
			27.975,81			433,38
Σύνολο Κυκλοφ. Ενεργητ. (ΔΙ+ΔΙΙ+ΔΙV)			28.753,48			1.058,29
Ε. ΜΕΤΑΒΑΤΙΚΟΙ ΛΟΓΑΡ. ΕΝΕΡΓΗΤΙΚΟΥ						
1. Εξοδα Επομένων Χρήσεων			136,17			76,06
Γενικό Σύνολο Ενεργητικού (Β+Γ+Δ+Ε)			296.727,22			282.231,07

ΠΑΘΗΤΙΚΟ	Ποσά κλειομ. χρήσ. 2004	Ποσά προηγ. χρήσ. 2003
Α. ΙΔΙΑ ΚΕΦΑΛΑΙΑ		
Ι. Κεφάλαιο Μετοχικό (8.240 μετοχές των 30,00 Ευρώ)		
1. Καταβεβλημένο	247.200,00	166.200,00
ΙΙΙ. Διαφορές αναπροσαρμογής:		
3. Επιχ/σεις επενδύσεων Ν. 1262/82	31.230,87	33.538,75
V. Αποτελέσματα εις νέο:		
Υπόλοιπο ζημιών χρήσεως εις νέο	-21.840,22	-18.055,62
Υπόλοιπο ζημιών προηγ. χρήσεων	-132.184,36	-114.128,74
Σύνολο ιδίων κεφαλαίων	124.406,29	67.554,39
Γ. ΥΠΟΧΡΕΩΣΕΙΣ		
Ι. Μακροπρόθεσμες Υποχρεώσεις:		
2. Δάνεια Τραπεζών	109.897,01	123.448,65
ΙΙ. Βραχυπρόθεσμες Υποχρεώσεις:		
1. Προμηθευτές	0,00	5.461,35
4. Προκαταβολές Πελατών	4.066,87	23.500,00
5. Υποχρεώσεις από φόρους - τέλη	0,00	2.219,54
	4.066,87	31.180,89
Σύνολο Υποχρεώσεων (ΓΙ+ΓΙΙ)	113.963,88	154.629,54
Δ. ΜΕΤΑΒΑΤΙΚΟΙ ΛΟΓ. ΠΑΘΗΤΙΚΟΥ		
1. Εσοδα επομένων χρήσεων	58.357,05	59.059,86
2. Εξοδα χρήσεως δουλευμένα	0,00	987,28
	58.357,05	60.047,14
Γενικό Σύνολο Παθητικού (Α+Γ+Δ)	296.727,22	282.231,07

ΚΑΤΑΣΤΑΣΗ ΛΟΓΑΡΙΑΣΜΟΥ ΑΠΟΤΕΛΕΣΜΑΤΩΝ ΧΡΗΣΕΩΣ
31ης ΔΕΚΕΜΒΡΙΟΥ 2004 (1 ΙΑΝΟΥΑΡΙΟΥ - 31 ΔΕΚΕΜΒΡΙΟΥ 2004)

		Ποσά κλειομ. χρήσ. 2004		Ποσά προηγ. χρήσ. 2003
Ι. ΑΠΟΤΕΛΕΣΜΑΤΑ ΕΚΜΕΤΑΛΛΕΥΣΕΩΣ				
Κύκλος εργασιών (πωλήσεις)		49.402,87		69.900,77
Μείον: Κόστος πωλήσεων		96.922,46		103.104,06
Μικτά Αποτελ/τα (ζημιές) Εκμεταλλεύσεως		-47.519,59		-33.203,29
ΙΙ. ΠΛΕΟΝ: Εκτακτα αποτελέσματα				
1. Εκτακτα και ανόργανα έσοδα	26.734,16		22.255,63	
Μείον: 1. Εκτακτα και ανόργανα έξοδα	27,86		287,89	
3. Εξοδα προηγ. χρήσεων	0,00	26.706,30	566,99	21.400,75
Οργανικά και έκτακτα αποτελέσματα (ζημιές)		-20.813,29		-11.802,54
Μείον: Σύνολο αποσβ. πάγιων στοιχείων	16.010,53		15.302,18	
Μείον: Οι από αυτές ενσωμ. στο λειτ/κό κόστος	16.010,53	0,00	15.302,18	0,00
ΚΑΘΑΡΑ ΑΠΟΤΕΛΕΣΜΑΤΑ (ζημιές) ΧΡΗΣΕΩΣ		-20.813,29		-11.802,54

ΠΙΝΑΚΑΣ ΔΙΑΘΕΣΕΩΣ ΑΠΟΤΕΛΕΣΜΑΤΩΝ

	Ποσά κλειομ. χρήσ. 2004	Ποσά προηγ. χρήσ. 2003
Καθαρά αποτελ/τα (ζημιές) χρήσεως	-20.813,29	-11.802,54
Πλέον: Υπόλοιπο αποτελεσμάτων (ζημιών) προηγούμενων χρήσεων	-132.184,36	-114.128,74
Πλέον: Διαφορές φορολογικού ελέγχου προηγ. χρήσεων	-1.026,93	-6.253,08
Ζημίες εις νέο	-154.024,58	-132.184,36

ΣΗΜΕΙΩΣΗ: Η αναπροσαρμογή της αξίας των ακινήτων έγινε την 30 Δεκεμβρίου 2000 σύμφωνα με το ν. 2065/92.

Κάρπαθος 28/3/2005

Η Πρόεδρος του Δ.Σ.
ΕΙΡΗΝΗ ΑΛΕΞΙΟΥ

Ο Διευθύνων Σύμβουλος
ΝΙΚΟΣ ΑΛΕΞΙΟΥ

Ο Προϊστάμενος Λογιστηρίου
ΓΙΩΡΓΟΣ ΘΕΟΧΑΡΙΔΗΣ
ΑΡ. ΑΔΕΙΑΣ Α' ΤΑΞΗΣ 3273

Εμπορικές Βιοτεχνικές Οικοδομικές Ξενοδ/κές Επιχ/σεις ΜΑΡΚΕΤΟΣ Α.Ε.

Μ.Α.Ε 46212/80/Β/2000/16 **ΙΣΟΛΟΓΙΣΜΟΣ 31ης ΔΕΚΕΜΒΡΙΟΥ 2004 - 4η ΕΤΑΙΡΙΚΗ ΧΡΗΣΗ (1 ΙΑΝΟΥΑΡΙΟΥ - 31 ΔΕΚΕΜΒΡΙΟΥ 2004)**

ΕΝΕΡΓΗΤΙΚΟ	Ποσά κλειομένης χρήσεως 2004			Ποσά προηγουμ. χρήσεως 2003		
Β. ΕΞΟΔΑ ΕΓΚΑΤΑΣΤΑΣΕΩΣ	Αξία Κτήσ.	Αποσβέσεις	Αναπ. Αξία	Αξία Κτήσ.	Αποσβέσεις	Αναπ. Αξία
1. Εξοδα Ιδρύσεως & Α' Εγκατ.	30.688,46	6.632,28	24.056,18	3.228,17	2.259,71	968,46
Γ. ΠΑΓΙΟ ΕΝΕΡΓΗΤΙΚΟ						
ΙΙ. Ενσώματες ακινητοποιήσεις:						
1. Γήπεδα - Οικόπεδα	180.088,80	0,00	180.088,80	75.396,62	0,00	75.396,62
3. Κτίρια και Τεχνικά Εργα	200.826,89	60.573,54	140.253,35	129.757,88	32.439,47	97.318,41
4. Μηχαν/τα - Τεχνικές Εγκαταστ. και λοιπός μηχαν. εξοπλισμός	5.886,86	3.018,72	2.868,14	4.470,93	2.269,91	2.201,02
5. Μεταφορικά Μέσα	35.910,92	10.123,05	25.787,87	17.279,11	4.946,56	12.332,55
6. Επιπλα και λοιπός Εξοπλισμός	20.787,51	11.432,93	9.354,58	8.284,01	5.657,54	2.626,47
7. Ακινητοπ. υπό εκτέλ. & προκατ.	144.915,08	0,00	144.915,08	3.975,43	0,00	3.975,43
Σύνολο Ακινητοποιήσεων (ΓΙΙ)	588.416,06	85.148,24	503.267,82	239.163,98	45.313,48	193.850,50
ΙΙΙ. Συμμετ. & άλλες μακροπρόθ. χρηματοοικονομικές απαιτήσεις:						
7. Μακροπρόθεσμες απαιτήσεις κατά εταίρων			2.724,92			0,00
Σύνολο Παγίου Ενεργητικού (ΓΙΙ+ΓΙΙΙ)			505.992,74			193.850,50
Δ. ΚΥΚΛΟΦΟΡΟΥΝ ΕΝΕΡΓΗΤΙΚΟ						
Ι. Αποθέματα:						
1. Εμπορεύματα			622.220,00			429.032,96
ΙΙ. Απαιτήσεις:						
1. Πελάτες			234.908,23			371.170,61
11. Χρεώστες Διάφοροι			158.524,09			15.463,61
			393.432,32			386.634,22
IV. Διαθέσιμα						
1. Ταμείο			70.424,45			22.488,98
3. Καταθέσεις Οψεως και Προθεσμίας			43.917,17			14.046,74
			114.341,62			36.535,72
Σύνολο Κυκλοφ. Ενεργητ. (ΔΙ+ΔΙΙ+ΔΙV)			1.129.993,94			852.202,90
Γενικό Σύνολο Ενεργητικού (Β+Γ+Δ)			1.660.042,86			1.047.021,86

ΠΑΘΗΤΙΚΟ	Ποσά κλειομ. χρήσ. 2004	Ποσά προηγ. χρήσ. 2003
Α. ΙΔΙΑ ΚΕΦΑΛΑΙΑ		
Ι. Κεφάλαιο Μετοχικό		
1. Καταβεβλημένο	330.000,00	322.817,31
ΙΙΙ. Διαφορές αναπροσαρμογής:		
2. Διαφορές από αναπροσ/γή αξίας λοιπών περιουσιακών στοιχείων	34.061,45	0,00
IV. Αποθεματικά κεφάλαια:		
1. Τακτικό αποθεματικό	2.419,60	2.419,60
V. Αποτελέσματα εις νέο:		
Υπόλοιπο ζημιών χρήσεως εις νέο	-10.733,42	-9.029,63
Σύνολο ιδίων κεφαλαίων	355.747,63	316.207,28
Γ. ΥΠΟΧΡΕΩΣΕΙΣ		
Ι. Μακροπρόθεσμες Υποχρεώσεις:		
2. Δάνεια Τραπεζών	794.206,64	113.477,88
ΙΙ. Βραχυπρόθεσμες Υποχρεώσεις:		
1. Προμηθευτές	128.699,83	42.816,47
2. Γραμμάτια Πληρωτέα	15.935,30	0,00
3. Τράπεζες λ/βραχυπ. υποχρεώσ.	261.346,44	426.022,02
5. Υποχρεώσ. από φόρους - τέλη	3.602,23	5.123,83
6. Ασφαλιστικοί Οργανισμοί	4.587,18	4.528,47
10. Μερίσματα πληρωτέα	0,00	23.840,87
11. Πιστωτές Διάφοροι	94.132,04	108.593,05
	508.303,02	610.924,71
Σύνολο Υποχρεώσεων (ΓΙ+ΓΙΙ)	1.302.509,66	724.402,59
Δ. ΜΕΤΑΒΑΤΙΚΟΙ ΛΟΓ. ΠΑΘΗΤΙΚΟΥ		
2. Εξοδα χρήσεως δουλευμένα	1.785,57	6.411,99
Γενικό Σύν. Παθητικού (Α+Γ+Δ)	1.660.042,86	1.047.021,86

ΣΗΜΕΙΩΣΗ: Εγινε αναπροσαρμογή της αξίας των ακινήτων της εταιρείας σύμφωνα με το Ν. 2065/92 και Ν. 3296/04 την 31.12.2004.

ΚΑΤΑΣΤΑΣΗ ΛΟΓΑΡΙΑΣΜΟΥ ΑΠΟΤΕΛΕΣΜΑΤΩΝ ΧΡΗΣΕΩΣ
31ης ΔΕΚΕΜΒΡΙΟΥ 2004 (1 ΙΑΝΟΥΑΡΙΟΥ - 31 ΔΕΚΕΜΒΡΙΟΥ 2004)

		Ποσά κλειομ. χρήσ. 2004		Ποσά προηγ. χρήσ. 2003
Ι. ΑΠΟΤΕΛΕΣΜΑΤΑ ΕΚΜΕΤΑΛΛΕΥΣΕΩΣ				
Κύκλος εργασιών (πωλήσεις)		869.713,98		697.609,76
Μείον: Κόστος πωλήσεων		631.900,04		506.764,74
Μικτά Αποτελέσματα (κέρδη) Εκμεταλλεύσεως		237.813,94		190.845,02
Μείον: 1. Εξοδα διοικητικής λειτουργίας	33.133,25		23.389,99	
3. Εξοδα λειτουργίας διαθέσεως	112.107,43	145.240,68	110.885,82	134.275,81
Μερικά αποτελέσματα (κέρδη) Εκμεταλλεύσεως		92.573,26		56.569,21
Μείον: 3. Χρεωστικοί τόκοι και συναφή έξοδα		59.311,15		65.092,63
Ολικά αποτελέσματα (κέρδη) εκμεταλλεύσεως		33.262,11		-8.523,42
ΙΙ. Μείον: Εκτακτα αποτελέσματα				
1. Εκτακτα και ανόργανα έξοδα		90,90		418,23
Οργανικά και έκτακτα αποτελέσματα (κέρδη)		33.171,21		-8.941,65
Μείον: Σύνολο αποσβέσεων πάγιων στοιχείων	32.963,52		14.654,59	
Μείον: Οι από αυτές ενσώμ. στο λειτ. κόστος	0,00	32.963,52	14.654,59	0,00
ΚΑΘΑΡΑ ΑΠΟΤΕΛΕΣΜΑΤΑ (κέρδη) ΧΡΗΣΕΩΣ προ φόρων		207,69		-8.941,65

ΠΙΝΑΚΑΣ ΔΙΑΘΕΣΕΩΣ ΑΠΟΤΕΛΕΣΜΑΤΩΝ

	Ποσά κλειομ. χρήσ. 2004	Ποσά προηγ. χρήσ. 2003
Καθαρά αποτελ. (κέρδη) χρήσεως	207,69	-8.941,65
Μείον: Υπόλοιπο αποτελεσμάτων (ζημιών) προηγούμενων χρήσεων	-9.029,63	308,13
Σύνολο	-8.821,94	-8.633,52
Πλέον: 1. Φόρος εισοδήματος	1.911,48	396,11
Ζημίες εις νέο	-10.733,42	-9.029,63

Ο Πρόεδρος του Δ.Σ. & Διευθ. Σύμβουλος
ΑΝΤΩΝΙΟΣ ΜΑΡΚΕΤΟΣ

Η Αντιπρόεδρος
ΔΕΣΠΟΙΝΑ ΑΝΤΩΝΟΓΛΟΥ

Ο Προϊστάμενος Λογιστηρίου
ΣΑΒΒΑΪΔΗΣ ΕΜΜΑΝΟΥΗΛ

ΓΕΩΡΓΙΟΣ ΠΑΠΑΔΟΠΟΥΛΟΣ ΑΝΩΝΥΜΗ ΕΤΑΙΡΕΙΑ

Μ.Α.Ε 44261/80/Β/99/43

ΙΣΟΛΟΓΙΣΜΟΣ 31ης ΔΕΚΕΜΒΡΙΟΥ 2004 - 5η ΕΤΑΙΡΙΚΗ ΧΡΗΣΗ (1 ΙΑΝΟΥΑΡΙΟΥ - 31 ΔΕΚΕΜΒΡΙΟΥ 2004)

ΕΝΕΡΓΗΤΙΚΟ	Ποσά κλειομένης χρήσεως 2004			Ποσά προηγουμένης χρήσεως 2003		
	Αξία Κτήσ.	Αποσβέσ.	Αναπ. Αξία	Αξία Κτήσ.	Αποσβέσ.	Αναπ. Αξία
Β. ΕΞΟΔΑ ΕΓΚΑΤΑΣΤΑΣΕΩΣ						
1. Εξοδα Ιδρύσεως & Α' Εγκατ.	16.012,33	8.473,19	7.539,14	16.012,33	6.939,81	9.072,52
4. Λοιπά έξοδα εγκαταστάσεως	260.413,97	129.592,81	130.821,16	260.413,97	103.719,85	156.694,12
	276.426,30	138.066,00	138.360,30	276.426,30	110.659,66	165.766,64
Γ. ΠΑΓΙΟ ΕΝΕΡΓΗΤΙΚΟ						
ΙΙ. Ενσώματες ακινητοποιήσεις:						
1. Γήπεδα - Οικόπεδα	253.256,54	0,00	253.256,54	175.090,48	0,00	175.090,48
3. Κτίρια και Τεχνικά Εργα	1.661.125,75	619.406,48	1.041.719,27	1.306.203,22	410.393,25	895.809,97
4. Μηχαν/τα - Τεχνικές Εγκαταστ. και λοιπός μηχαν. εξοπλισμός	46.148,91	21.824,85	24.324,06	46.148,91	15.109,51	31.039,40
Σύνολο Ακινητοποιήσεων (ΓΙΙ)	1.960.531,20	641.231,33	1.319.299,87	1.527.442,61	425.502,76	1.101.939,85
Δ. ΚΥΚΛΟΦΟΡΟΥΝ ΕΝΕΡΓΗΤΙΚΟ						
IV. Διαθέσιμα						
1. Ταμείο			13.115,95			5.349,43
3. Καταθέσεις Οψεως και Προθεσμίας			789,57			273,80
Σύνολο Κυκλοφ. Ενεργητ. (ΔΙV)			13.905,52			5.623,23
Γενικό Σύνολο Ενεργητικού (Β+Γ+Δ)			1.471.565,69			1.273.329,72

ΠΑΘΗΤΙΚΟ	Ποσά κλειομ. χρήσ. 2004	Ποσά προηγ. χρήσ. 2003
Α. ΙΔΙΑ ΚΕΦΑΛΑΙΑ		
Ι. Κεφάλαιο Μετοχικό		
1. Καταβλημένο	1.467.351,43	1.467.351,43
ΙΙΙ. Διαφορές αναπροσαρμογής:		
2. Διαφορές από αναπροσ/γή αξίας λοιπών περιουσιακών στοιχείων	0,00	201,05
V. Αποτελέσματα εις νέο:		
Υπόλοιπο ζημιών χρήσεως εις νέο	-25.517,07	-327.317,91
Υπόλοιπο ζημιών προηγ. χρήσεων	-5.519,92	0,00
Σύνολο ιδίων κεφαλαίων	1.436.314,44	1.140.234,57
Γ. ΥΠΟΧΡΕΩΣΕΙΣ		
ΙΙ. Βραχυπρόθεσμες Υποχρεώσεις:		
1. Προμηθευτές	0,00	12.552,46
3. Τράπεζες λ/βραχυπρ. υποχρεώσ.	30.000,00	114.212,81
5. Υποχρεώσεις από φόρους-τέλη	5.251,25	6.329,88
Σύνολο Υποχρεώσεων (ΓΙΙ)	35.251,25	133.095,15
Γενικό Σύνολο Παθητικού (Α+Γ)	1.471.565,69	1.273.329,72

ΣΗΜΕΙΩΣΗ: Εγινε αναπροσαρμογή της αξίας των ακινήτων της εταιρείας σύμφωνα με το Ν. 2065/92 και Ν. 3296/04 την 31.12.2004.

ΚΑΤΑΣΤΑΣΗ ΛΟΓΑΡΙΑΣΜΟΥ ΑΠΟΤΕΛΕΣΜΑΤΩΝ ΧΡΗΣΕΩΣ
31ης ΔΕΚΕΜΒΡΙΟΥ 2004 (1 ΙΑΝΟΥΑΡΙΟΥ - 31 ΔΕΚΕΜΒΡΙΟΥ 2004)

	Ποσά κλειομ. χρήσ. 2004	Ποσά προηγ. χρήσ. 2003
Ι. ΑΠΟΤΕΛΕΣΜΑΤΑ ΕΚΜΕΤΑΛΛΕΥΣΕΩΣ		
Κύκλος εργασιών (πωλήσεις)	125.868,56	117.446,76
Μείον: Κόστος πωλήσεων	19.742,37	4.443,74
Μικτά Αποτελέσματα (κέρδη) Εκμεταλλεύσεως	106.126,19	113.003,02
Μείον: Σύνολο αποσβέσεων πάγιων στοιχείων	131.643,26	139.796,92
ΚΑΘΑΡΑ ΑΠΟΤΕΛΕΣΜΑΤΑ (ζημίες) ΧΡΗΣΕΩΣ	-25.517,07	-26.793,90

ΠΙΝΑΚΑΣ ΔΙΑΘΕΣΕΩΣ ΑΠΟΤΕΛΕΣΜΑΤΩΝ

	Ποσά κλειομ. χρήσ. 2004	Ποσά προηγ. χρήσ. 2003
Καθαρά αποτελ/τα (ζημίες) χρήσεως	-25.517,07	-26.793,90
Πλέον: Υπόλοιπο αποτελεσμάτων (ζημιών) προηγούμενων χρήσεων	-5.519,92	-300.524,01
Ζημιές εις νέο	-31.036,99	-327.317,91

Ο Πρόεδρος του Δ.Σ.
ΠΑΠΑΔΟΠΟΥΛΟΣ ΓΕΩΡΓΙΟΣ

Ο Διευθύνων Σύμβουλος
ΠΑΠΑΔΟΠΟΥΛΟΣ ΙΑΚΩΒΟΣ

Ο Προϊστάμενος Λογιστηρίου
ΜΥΡΓΙΑΝΝΗΣ ΣΤΑΥΡΟΣ

Ηλεκτρονική Στοιχειοθεσία & Δημοσιεύσεις Ισολογισμών «Η ΔΡΑΣΙΣ», Τηλ. 63.790 - 64.393 - 64.200 κ. Μαριά

ΓΕΩΡΓΙΟΣ ΜΑΚΕΣΤΑΣ Α.Ε.

Μ.Α.Ε 17202/80/Β/88/054

ΙΣΟΛΟΓΙΣΜΟΣ 31ης ΔΕΚΕΜΒΡΙΟΥ 2004 - ΕΤΑΙΡΙΚΗ ΧΡΗΣΗ (1 ΙΑΝΟΥΑΡΙΟΥ - 31 ΔΕΚΕΜΒΡΙΟΥ 2004)

ΕΝΕΡΓΗΤΙΚΟ	Ποσά κλειομένης χρήσεως 2004			Ποσά προηγουμ. χρήσεως 2003		
	Αξία Κτήσ.	Αποσβέσ.	Αναπ. Αξία	Αξία Κτήσ.	Αποσβέσ.	Αναπ. Αξία
Β. ΕΞΟΔΑ ΕΓΚΑΤΑΣΤΑΣΕΩΣ						
4. Λοιπά έξοδα εγκαταστάσεως	801,17	801,17	0,00	801,17	801,17	0,00
Γ. ΠΑΓΙΟ ΕΝΕΡΓΗΤΙΚΟ						
ΙΙ. Ενσώματες ακινητοποιήσεις:						
1. Γήπεδα - Οικόπεδα	202.969,52	0,00	202.969,52	202.969,52	0,00	202.969,52
3. Κτίρια - Εγκαταστάσεις κτιρίων	247.140,72	40.403,07	206.737,65	244.940,72	28.307,65	216.633,07
4. Μηχ/τα - Τεχνικές Εγκαταστ.	87.879,28	87.152,91	726,37	16.532,71	14.837,91	1.694,80
5. Μεταφορικά Μέσα	87.544,48	31.643,46	55.901,02	76.344,48	21.228,06	55.116,42
6. Επιπλα και λοιπός Εξοπλισμός	41.274,87	36.376,19	4.898,68	38.881,63	31.245,08	7.636,55
Σύνολο Ακινητοποιήσεων (ΓΙΙ)	666.808,87	195.575,63	471.233,24	579.669,06	95.618,70	484.050,36
ΙΙΙ. Συμμ/χές & άλλες μακροπρόθ. χρηματοοικονομικές απαιτήσεις						
7. Λοιπές μακροπρόθεσμες απαιτήσεις			731,91			731,91
Σύνολο παγίου Ενεργητικού (ΓΙΙ+ΓΙΙΙ)			471.965,15			484.782,27
Δ. ΚΥΚΛΟΦΟΡΟΥΝ ΕΝΕΡΓΗΤΙΚΟ						
Ι. Αποθέματα:						
1. Εμπορεύματα			225.340,76			123.407,67
ΙΙ. Απαιτήσεις:						
1. Πελάτες			130.360,61			119.866,52
2. Γραμμάτια Εισπρακτέα			1.950,90			436,10
11. Χρεώστες Διάφοροι			259.642,48			31.544,80
			391.953,99			151.847,42
IV. Διαθέσιμα						
1. Ταμείο			90.457,84			228.781,61
3. Καταθέσεις όψεως και προθεσμίας			46.958,15			62,61
			137.415,99			228.844,22
Σύνολο Κυκλοφ. Ενεργητ. (ΔΙ+ΔΙΙ+ΔΙV)			754.710,74			504.099,31
Ε. ΜΕΤΑΒΑΤΙΚΟΙ ΛΟΓΑΡ. ΕΝΕΡΓΗΤΙΚΟΥ						
1. Εξοδα επομένων χρήσεων			819,22			8.146,59
Γενικό Σύνολο Ενεργητικού (Β+Γ+Δ+Ε)			1.227.495,11			997.028,17
ΛΟΓΑΡΙΑΣΜΟΙ ΤΑΞΕΩΣ ΧΡΕΩΣΤΙΚΟΙ						
4. Λοιποί λογαριασμοί τάξεως			171.642,33			51.033,00

ΠΑΘΗΤΙΚΟ	Ποσά κλειομ. χρήσ. 2004	Ποσά προηγ. χρήσ. 2003
Α. ΙΔΙΑ ΚΕΦΑΛΑΙΑ		
Ι. Κεφάλαιο Μετοχικό		
1. Καταβεβλημένο	490.145,00	490.145,00
ΙΙΙ. Διαφορές από αναπροσαρμογή:		
2. Διαφορές από αναπροσ/γή αξίας λοιπών περιουσιακών στοιχείων	25,31	25,31
IV. Αποθεματικά κεφάλαια:		
1. Τακτικό αποθεματικό	29.828,09	22.567,84
3. Ειδικά αποθεματικά	4.496,37	4.496,37
4. Αποθ. ειδικών διατάξεων-νόμων	232,55	0,00
5. Αποθεματικό Ν. 3220/04	27.000,00	0,00
	61.557,01	27.064,21
V. Αποτελέσματα εις νέο		
Υπόλοιπο κερδών χρήσεως εις νέο	44.655,79	6.225,06
Σύνολο ιδίων κεφαλαίων	596.383,11	523.459,58
Β. ΠΡΟΒΛΕΨΕΙΣ ΓΙΑ ΚΙΝΔΥΝΟΥΣ ΚΑΙ ΕΞΟΔΑ		
2. Λοιπές προβλέψεις	15.504,81	24.189,66
Γ. ΥΠΟΧΡΕΩΣΕΙΣ		
ΙΙ. Βραχυπρόθεσμες Υποχρεώσεις:		
1. Προμηθευτές	201.102,49	69.535,46
5. Υποχρεώσεις από φόρους - τέλη	82.571,16	63.659,08
6. Ασφαλιστικοί Οργανισμοί	6.520,12	4.766,11
11. Πιστωτές Διάφοροι	324.741,74	310.921,21
Σύνολο Υποχρεώσεων (ΓΙΙ)	614.935,51	448.881,86
Δ. ΜΕΤΑΒΑΤΙΚΟΙ ΛΟΓ. ΠΑΘΗΤΙΚΟΥ		
2. Εξοδα χρήσεως δεδουλευμένα	671,68	497,07
Γενικό Σύν. Παθητικού (Α+Β+Γ+Δ)	1.227.495,11	997.028,17
ΛΟΓΑΡΙΑΣΜΟΙ ΤΑΞΕΩΣ ΠΙΣΤΩΤΙΚΟΙ		
4. Λοιποί λογαριασμοί τάξεως	171.642,33	51.033,00

ΣΗΜΕΙΩΣΗ: Εγινε αναπροσαρμογή της αξίας των ακινήτων της εταιρείας σύμφωνα με το Ν. 2065/92 και Ν. 2443/96 την 31.12.2000.

ΚΑΤΑΣΤΑΣΗ ΛΟΓΑΡΙΑΣΜΟΥ ΑΠΟΤΕΛΕΣΜΑΤΩΝ ΧΡΗΣΕΩΣ
31ης ΔΕΚΕΜΒΡΙΟΥ 2004 (1 ΙΑΝΟΥΑΡΙΟΥ - 31 ΔΕΚΕΜΒΡΙΟΥ 2004)

		Ποσά κλειομ. χρήσ. 2004		Ποσά προηγ. χρήσ. 2003
Ι. ΑΠΟΤΕΛΕΣΜΑΤΑ ΕΚΜΕΤΑΛΛΕΥΣΕΩΣ				
Κύκλος εργασιών (πωλήσεις)		1.864.299,02		1.593.312,81
Μείον: Κόστος πωλήσεων		1.419.965,29		1.251.416,43
Μικτά Αποτελ/τα (κέρδη) Εκμεταλλεύσεως		444.333,73		341.896,38
Πλέον: Αλλα έσοδα εκμεταλλεύσεως		4.633,62		1.641,00
Σύνολο		448.967,35		343.537,38
Μείον: 1. Εξοδα διοικητικής λειτουργίας	30.888,15		36.856,64	
3. Εξοδα λειτουργίας διαθέσεως	184.397,33	215.285,48	141.590,42	178.447,06
Μερικά αποτελ/τα (κέρδη) Εκμεταλλεύσεως		233.681,87		165.090,32
Μείον: 3. Χρεωστικοί τόκοι & συναφή έξοδα		1.226,11		954,37
Ολικά αποτελέσματα (κέρδη) Εκμεταλλεύσεως		232.455,76		164.135,95
ΙΙ. Εκτακτα αποτελέσματα				
Πλέον: 2. Εκτακτα κέρδη		0,00		300,00
Μείον: 1. Εκτακτα και ανόργανα έξοδα	4.401,54		1.678,37	
2. Εκτακτες ζημιές	10,90		1.952,20	
3. Εξοδα προηγ. χρήσεων	0,00	4.412,44	201,83	3.832,40
Οργανικά και έκτακτα αποτελέσματα (κέρδη)		228.043,32		160.603,55
Μείον: Σύνολο αποσβέσ. πάγιων στοιχείων	29.079,33		24.842,54	
Μείον: Οι από αυτές ενσωμ. στο λειτ/κό κόστος	29.079,33	0,00	24.842,54	0,00
ΚΑΘΑΡΑ ΑΠΟΤΕΛ/ΤΑ (κέρδη) ΧΡΗΣΕΩΣ προ φόρων		228.043,32		160.603,55

ΠΙΝΑΚΑΣ ΔΙΑΘΕΣΕΩΣ ΑΠΟΤΕΛΕΣΜΑΤΩΝ

	Ποσά κλειομ. χρήσ. 2004	Ποσά προηγ. χρήσ. 2003
Καθαρά αποτελ/τα (κέρδη) χρήσεως	228.043,32	160.603,55
Υπόλοιπο αποτελ.(κερδών) προηγ. χρήσεων	6.225,06	3.389,57
Διαφορές φορολογικού ελέγχου προηγ. χρήσεων	4.651,00	0,00
Σύνολο	229.617,38	163.993,12
Μείον: 1. Φόρος εισοδήματος	72.188,12	57.838,00
Κέρδη προς διάθεση	157.429,26	106.155,12
Η διάθεση των κερδών γίνεται ως εξής:		
1. Τακτικό αποθεματικό	7.260,25	5.219,62
2. Μερίσματα πληρωτέα	48.280,67	34.710,44
3. Αμοιβές διοικ. συμβουλίου	30.000,00	60.000,00
6. Αποθεμ. ειδικών διατάξεων-νόμων	232,55	0,00
6α. Αποθεματικό Ν. 3220/04	27.000,00	0,00
8. Υπόλοιπο κερδών εις νέο	44.655,79	6.225,06
	157.429,26	106.155,12

Ο Πρόεδρος του Δ.Σ. και Διευθ. Σύμβουλος
ΜΙΧΑΗΛ Γ. ΜΑΚΕΣΤΑΣ

Εις Σύμβουλος
ΚΡΥΣΤΑΛΛΗ συζ. ΜΙΧ. ΜΑΚΕΣΤΑ

Ο επί του Λογιστηρίου
ΣΑΒΒΑΚΗΣ ΜΙΧ. ΕΜΜΑΝΟΥΗΛ

Ηλεκτρονική Στοιχειοθεσία & Δημοσιεύσεις Ισολογισμών «Η ΔΡΑΣΙΣ», Τηλ. 63.790 - 64.393 - 64.200 κ. Μαριά

ΔΑΦΝΗ Ξενοδοχειακές - Τουριστικές και Εμπορικές Επιχειρήσεις Ανώνυμη Εταιρεία

Μ.Α.Ε 20254/80/Β/89/99 **ΙΣΟΛΟΓΙΣΜΟΣ 31ης ΔΕΚΕΜΒΡΙΟΥ 2004 - 15η ΕΤΑΙΡΙΚΗ ΧΡΗΣΗ (1 ΙΑΝΟΥΑΡΙΟΥ -31 ΔΕΚΕΜΒΡΙΟΥ 2004)**

ΕΝΕΡΓΗΤΙΚΟ

	Ποσά κλειομένης χρήσεως 2004			Ποσά προηγουμ. χρήσεως 2003		
Β. ΕΞΟΔΑ ΕΓΚΑΤΑΣΤΑΣΕΩΣ	Αξία Κτήσ.	Αποσβέσ.	Αναπ. Αξία	Αξία Κτήσ.	Αποσβέσ.	Αναπ. Αξία
1. Εξοδα Ιδρύσεως & Α' Εγκατ.	89.355,33	35.648,33	53.707,00	89.355,33	35.648,33	53.707,00
Γ. ΠΑΓΙΟ ΕΝΕΡΓΗΤΙΚΟ						
ΙΙ. Ενσώματες ακινητοποιήσεις:						
1. Γήπεδα - Οικόπεδα	167.990,84	0,00	167.990,84	167.990,84	0,00	167.990,84
3. Κτίρια και Τεχνικά Εργα	412.670,30	43.530,88	369.139,42	412.670,30	43.530,88	369.139,42
4. Μηχ/τα-τεχνικές εγκαταστάσεις & λοιπός μηχαν/κός εξοπλισμός	18.288,56	3.254,69	15.033,87	18.288,56	3.254,69	15.033,87
6. Επιπλα και λοιπός Εξοπλισμός	119.918,57	39.430,38	80.488,19	119.918,57	39.430,38	80.488,19
Σύνολο Ακινητοποιήσεων (ΓΙ+ΓΙΙ)	718.868,27	86.215,95	632.652,32	718.868,27	86.215,95	632.652,32
ΙΙΙ. Συμμετοχές και άλλες μακρ/σμες χρηματοοικονομικές απαιτήσεις:						
7. λοιπές Μακροπρόθεσμες Απαιτήσεις			836,39			836,39
Σύνολο Παγίου Ενεργητικού			633.488,71			633.488,71
Δ. ΚΥΚΛΟΦΟΡΟΥΝ ΕΝΕΡΓΗΤΙΚΟ						
ΙΙ. Απαιτήσεις:						
11. Χρεώστες Διάφοροι	16.883,01		16.883,01			
IV. Διαθέσιμα						
1. Ταμείο	13.944,84		13.944,84			
3. Καταθέσεις όψεως και προθεσμίας	557,51		557,51			
Σύνολο Κυκλοφορούντος Ενεργητικού	31.385,36		31.385,36			
Γενικό Σύνολο Ενεργητικού (Β+Γ+Δ)	718.581,07		718.581,07			

ΠΑΘΗΤΙΚΟ

	Ποσά κλειομ. χρήσ. 2004	Ποσά προηγ. χρήσ. 2003
Α. ΙΔΙΑ ΚΕΦΑΛΑΙΑ		
Ι. Κεφάλαιο Μετοχικό (99.000 μετοχές των 2,93 Ευρώ)		
1. Καταβεβλημένο	290.070,00	290.070,00
ΙΙΙ. Διαφορές αναπροσαρμογής:		
2. Διαφορές αναπροσαρμογής αξίας λοιπών περιουσιακών στοιχείων	586,97	586,97
V. Αποτελέσματα εις νέο:		
Υπόλοιπο ζημιών προηγ. χρήσεων	-257.316,06	-257.316,06
VI. Ποσά για αύξηση κεφαλαίου:		
1. Καταθέσεις μετόχων	32.281,74	32.281,74
Σύνολο ιδίων κεφαλαίων	65.622,65	65.622,65
Γ. ΥΠΟΧΡΕΩΣΕΙΣ		
Ι. Μακροπρόθεσμες Υποχρεώσεις:		
2. Δάνεια Τραπεζών	242.836,62	242.836,62
ΙΙ. Βραχυπρόθεσμες Υποχρεώσεις:		
1. Προμηθευτές	38.080,39	38.080,39
2. Γραμμάτια πληρωτέα	314,01	314,01
3. Τράπεζες λ/βραχυπρ. υποχρ.	161.953,67	161.953,67
4. Προκαταβολές Πελατών	114.202,30	114.202,30
5. Υποχρεώσεις από φόρους-τέλη	7.100,58	7.100,58
6. Ασφαλιστικοί Οργανισμοί	88.470,85	88.470,85
Σύνολο Υποχρεώσεων	652.958,42	652.958,42
Γενικό Σύνολο Παθητικού (Α+Γ)	718.581,07	718.581,07

ΣΗΜΕΙΩΣΗ: α) Η αναπροσαρμογή της αξίας των ακινήτων έγινε την 31η Δεκεμβρίου 1996 σύμφωνα με το Ν. 2065/92.
β) Λόγω αδράνειας δεν υφίσταται Λ/σμός Αποτελεσμάτων Χρήσεως.

Ο Πρόεδρος
ΓΕΩΡΓΙΟΣ ΖΙΩΓΚΟΣ

Η Αντιπρόεδρος - Δ/νων Σύμβουλος
ΙΩΑΝΝΑ ΖΙΩΓΚΟΥ

Ο επί του Λογιστηρίου
ΓΙΑΝΝΗΣ ΤΣΙΓΑΡΟΣ
ΑΡ. ΑΔΕΙΑΣ Α' ΤΑΞΗΣ 3258

Ηλεκτρονική Στοιχειοθεσία & Δημοσιεύσεις Ισολογισμών «Η ΔΡΑΣΙΣ», Τηλ. 63.790 - 64.393 - 64.200 κ. Μαριά

ΤΕΧΝΟΜΑΡΚΕΤ ΣΙΦΩΝΙΟΣ Α.Ε.

Μ.Α.Ε 28909/80/Β/93/14 **ΙΣΟΛΟΓΙΣΜΟΣ 31ης ΔΕΚΕΜΒΡΙΟΥ 2004 - ΕΤΑΙΡΙΚΗ ΧΡΗΣΗ (1 ΙΑΝΟΥΑΡΙΟΥ - 31 ΔΕΚΕΜΒΡΙΟΥ 2004)**

ΕΝΕΡΓΗΤΙΚΟ

	Ποσά κλειομένης χρήσεως 2004			Ποσά προηγουμ. χρήσεως 2003		
Β. ΕΞΟΔΑ ΕΓΚΑΤΑΣΤΑΣΕΩΣ	Αξία Κτήσ.	Αποσβέσ.	Αναπ. Αξία	Αξία Κτήσ.	Αποσβέσ.	Αναπ. Αξία
1. Εξοδα Ιδρύσεως & Α' Εγκατ.	0,00	0,00	0,00	7.484,33	7.484,32	0,01
4. Λοιπά έξοδα εγκαταστάσεως	4.337,35	2.202,34	2.135,01	4.337,35	1.107,35	3.230,00
	4.337,35	2.202,34	2.135,01	11.821,68	8.591,67	3.230,01
Γ. ΠΑΓΙΟ ΕΝΕΡΓΗΤΙΚΟ						
ΙΙ. Ενσώματες ακινητοποιήσεις:						
1. Γήπεδα - Οικόπεδα	81.877,08	0,00	81.877,08	79.833,07	0,00	79.833,07
3. Κτίρια και Τεχνικά Εργα	237.633,39	10.693,45	226.939,94	234.896,57	3.523,44	231.373,13
4. Μηχ/τα - Τεχνικές Εγκαταστ.	75.131,55	62.747,49	12.384,06	85.732,68	61.370,60	24.362,08
5. Μεταφορικά Μέσα	54.481,31	24.059,68	30.421,63	29.796,31	17.577,72	12.218,59
6. Επιπλα και λοιπός Εξοπλισμός	38.174,12	32.191,27	5.982,85	33.904,26	27.876,69	6.027,57
7. Ακινητοπ. υπό εκτέλ. & προκατ.	226.031,33	0,00	226.031,33	196.228,90	0,00	196.228,90
Σύνολο Ακινητοποιήσεων (ΓΙΙ)	713.328,78	129.691,89	583.636,89	660.391,79	110.348,45	550.043,34
Δ. ΚΥΚΛΟΦΟΡΟΥΝ ΕΝΕΡΓΗΤΙΚΟ						
Ι. Αποθέματα:						
1. Εμπορεύματα	301.841,31		222.286,60			
4. Πρώτες και βοηθητικές ύλες - Αναλώσιμα υλικά - Ανταλλακτ. και είδη συσκευασ.	17.291,23		0,00			
	319.132,54		222.286,60			
ΙΙ. Απαιτήσεις:						
1. Πελάτες	327.767,58		241.994,36			
3α. Επιταγές εισπρακτέες	429.644,65		164.341,81			
11. Χρεώστες Διάφοροι	50.200,80		28.673,04			
	807.613,03		435.009,21			
IV. Διαθέσιμα						
1. Ταμείο	15.376,95		76.122,98			
3. Καταθέσεις όψεως και προθεσμίας	15.424,01		11.194,46			
	30.800,96		87.317,44			
Σύνολο Κυκλοφ. Ενεργητ. (ΔΙ+ΔΙΙ+ΔΙV)	1.157.546,53		744.613,25			
Ε. ΜΕΤΑΒΑΤΙΚΟΙ ΛΟΓΑΡ. ΕΝΕΡΓΗΤΙΚΟΥ						
1. Εξοδα Επομένων Χρήσεων	1.686,91		846,95			
3. Λοιποί μεταβ. λογαρ. Ενεργητικου	14.155,42		5.829,69			
	15.842,33		6.676,64			
Γενικό Σύνολο Ενεργητικού (Β+Γ+Δ+Ε)	1.759.160,76		1.304.563,24			
ΛΟΓΑΡΙΑΣΜΟΙ ΤΑΞΕΩΣ ΧΡΕΩΣΤΙΚΟΙ						
4. Λοιποί λογαριασμοί τάξεως	734.579,54		0,00			

ΠΑΘΗΤΙΚΟ

	Ποσά κλειομ. χρήσ. 2004	Ποσά προηγ. χρήσ. 2003
Α. ΙΔΙΑ ΚΕΦΑΛΑΙΑ		
Ι. Κεφάλαιο Μετοχικό		
1. Καταβεβλημένο	195.600,00	195.600,00
ΙΙΙ. Διαφορές αναπροσαρμογής:		
2. Διαφορές από αναπρ/γή αξίας λοιπών περιουσιακών στοιχείων	0,00	26,55
IV. Αποθεματικά κεφάλαια:		
5. Αφορολόγητα αποθεματικά ειδικών διατάξεων νόμων	221.597,33	221.597,33
V. Αποτελέσματα εις νέο:		
Υπόλοιπο ζημιών χρήσεως εις νέο	-109.395,98	-142.417,21
Σύνολο ιδίων κεφαλαίων	307.801,35	274.806,67
Γ. ΥΠΟΧΡΕΩΣΕΙΣ		
Ι. Μακροπρόθεσμες Υποχρεώσεις:		
2. Δάνεια Τραπεζών	189.000,00	231.000,00
8. Λοιπές μακροπρ/μες υποχρεώσεις	128,26	0,00
	189.128,26	231.000,00
ΙΙ. Βραχυπρόθεσμες Υποχρεώσεις:		
1. Προμηθευτές	276.245,31	162.934,00
2α. Επιταγές πληρωτέες	402.098,32	141.759,70
3. Τράπεζες λ/βραχυπρ. υποχρεώσ.	527.116,91	414.872,56
5. Υποχρεώσεις από φόρους - τέλη	50.860,41	373,27
6. Ασφαλιστικοί Οργανισμοί	4.544,56	4.011,49
11. Πιστωτές διάφοροι	856,12	73.988,74
	1.261.721,63	797.939,76
Σύνολο Υποχρεώσεων (ΓΙ+ΓΙΙ)	1.450.849,89	1.028.939,76
Δ. ΜΕΤΑΒΑΤΙΚΟΙ ΛΟΓ. ΠΑΘΗΤΙΚΟΥ		
2. Εξοδα χρήσεως δουλευμένα	509,52	816,81
Γενικό Σύνολο Παθητικού (Α+Γ+Δ)	1.759.160,76	1.304.563,24
ΛΟΓΑΡΙΑΣΜΟΙ ΤΑΞΕΩΣ ΠΙΣΤΩΤΙΚΟΙ		
4. Λοιποί λογαριασμοί τάξεως	734.579,54	0,00

ΚΑΤΑΣΤΑΣΗ ΛΟΓΑΡΙΑΣΜΟΥ ΑΠΟΤΕΛΕΣΜΑΤΩΝ ΧΡΗΣΕΩΣ
31ης ΔΕΚΕΜΒΡΙΟΥ 2004 (1 ΙΑΝΟΥΑΡΙΟΥ - 31 ΔΕΚΕΜΒΡΙΟΥ 2004)

			Ποσά κλειομ. χρήσ. 2004			Ποσά προηγ. χρήσ. 2003
Ι. ΑΠΟΤΕΛΕΣΜΑΤΑ ΕΚΜΕΤΑΛΛΕΥΣΕΩΣ						
Κύκλος εργασιών (πωλήσεις)			1.101.156,94			279.682,02
Μείον: Κόστος πωλήσεων			878.986,18			318.099,65
Μικτά Αποτελ/τα (κέρδη) Εκμεταλλεύσεως			222.170,76			-38.417,63
Πλέον: Αλλα έσοδα εκμεταλλεύσεως			2.143,30			389,03
Σύνολο			224.314,06			-38.028,60
Μείον: 1. Εξοδα διοικητικής λειτουργίας		18.579,21			18.673,48	
3. Εξοδα λειτουργίας διαθέσεως		12.516,55	31.095,76		4.193,23	22.866,71
Μερικά αποτελ/τα (κέρδη) Εκμεταλλεύσεως			193.218,30			-60.895,31
Μείον: 3. Χρεωστικοί τόκοι και συναφή έξοδα			71.354,18			30.444,46
Ολικά αποτελέσματα (κέρδη) εκμεταλλεύσεως			121.864,12			-91.339,77
ΙΙ. Εκτακτα αποτελέσματα						
Πλέον: 1. Εκτακτα και ανόργανα έσοδα		0,03			0,00	
2. Εκτακτα κέρδη		3.364,34			0,00	
3. Εσοδα προηγ. χρήσεων		13,37			0,00	
		3.377,74			0,00	
Μείον: 1. Εκτακτα και ανόργανα έξοδα	1.296,23			455,73		
3. Εξοδα προηγ. χρήσεων	28.952,38	30.248,61	-26.870,87	0,00	455,73	-455,73
Οργανικά και έκτακτα αποτελέσματα (κέρδη)			94.993,25			-91.795,50
Μείον: Σύνολο αποσβέσεων πάγιων στοιχείων		23.693,97			23.693,97	
Μείον: Οι από αυτές ενσώματες στο λειτ/κό κόστος		23.693,97	0,00		23.693,97	0,00
ΚΑΘΑΡΑ ΑΠΟΤΕΛ/ΤΑ (κέρδη) ΧΡΗΣΕΩΣ ΠΡΟ ΦΟΡΩΝ			94.993,25			-91.795,50

ΠΙΝΑΚΑΣ ΔΙΑΘΕΣΕΩΣ ΑΠΟΤΕΛΕΣΜΑΤΩΝ

	Ποσά κλειομ. χρήσ. 2004	Ποσά προηγ. χρήσ. 2003
Καθαρά αποτελ. (κέρδη) χρήσεως	94.993,25	-91.795,50
Μείον: Υπόλοιπο αποτελεσμάτων (ζημιών) προηγ. χρήσεων	-137.650,88	-50.621,71
Μείον: Διαφορές φορολογικού ελέγχου προηγ. χρήσεων	-53.679,40	0,00
Σύνολο	-96.337,03	-142.417,21
Μείον: 1. Φόρος εισοδήματος	13.058,95	0,00
Ζημιές εις νέο	-109.395,98	-142.417,21

Ο Πρόεδρος και Διευθ. Σύμβουλος
ΓΕΩΡΓΙΟΣ ΣΙΦΩΝΙΟΣ

Ενας Σύμβουλος
ΖΩΗ ΣΙΦΩΝΙΟΥ

Ο Λογιστής
ΚΑΡΑΣΑΒΒΑΣ ΓΕΩΡΓΙΟΣ

Ηλεκτρονική Στοιχειοθεσία & Δημοσιεύσεις Ισολογισμών «Η ΔΡΑΣΙΣ», Τηλ. 63.790 - 64.393 - 64.200 κ. Μαριά

ΙΩΑΝΝΗΣ ΚΟΥΡΤΗΣ Α.Ε.

Μ.Α.Ε 48207/80/Β/01/7

ΙΣΟΛΟΓΙΣΜΟΣ 31ης ΔΕΚΕΜΒΡΙΟΥ 2004 - 3η ΕΤΑΙΡΙΚΗ ΧΡΗΣΗ (1 ΙΑΝΟΥΑΡΙΟΥ - 31 ΔΕΚΕΜΒΡΙΟΥ 2004)

ΕΝΕΡΓΗΤΙΚΟ	Ποσά κλειομένης χρήσεως 2004			Ποσά προηγουμ. χρήσεως 2003		
Β. ΕΞΟΔΑ ΕΓΚΑΤΑΣΤΑΣΕΩΣ	Αξία Κτήσ.	Αποσβέσ.	Αναπ. Αξία	Αξία Κτήσ.	Αποσβέσ.	Αναπ. Αξία
1. Εξοδα Ιδρύσεως & Α' Εγκατ.	3.970,65	2.062,86	1.907,79	3.348,14	1.393,26	1.954,88
Γ. ΠΑΓΙΟ ΕΝΕΡΓΗΤΙΚΟ						
ΙΙ. Ενσώματες ακινητοποιήσεις:						
3. Κτίρια και Τεχνικά Εργα	11.371,70	3.926,99	7.444,71	3.697,49	628,40	3.069,09
4. Μηχαν/τα - Τεχνικές Εγκαταστ. και λοιπός μηχαν. εξοπλισμός	1.946,99	194,70	1.752,29	0,00	0,00	0,00
5. Μεταφορικά Μέσα	438.943,32	320.991,50	117.951,82	230.569,67	125.074,67	105.495,00
6. Επιπλα και λοιπός Εξοπλισμός	27.026,14	11.250,61	15.775,53	10.260,57	4.653,35	5.607,22
Σύνολο Ακινητοποιήσεων (ΠΙ)	479.288,15	336.363,80	142.924,35	244.527,73	130.356,42	114.171,31
ΙΙΙ. Συμμετ. & άλλες μακροπρόθ. χρηματοοικονομικές απαιτήσεις:						
7. Λοιπές Μακροπρόθεσμες Απαιτήσεις			1.702,14			1.702,14
Σύνολο Παγίου Ενεργητικού (ΠΙ+ΠΙΙ)			144.626,49			115.873,45
Δ. ΚΥΚΛΟΦΟΡΟΥΝ ΕΝΕΡΓΗΤΙΚΟ						
Ι. Αποθέματα:						
1. Εμπορεύματα			81.320,40			0,00
ΙΙ. Απαιτήσεις:						
11. Χρεώστες Διάφοροι			176,15			176,15
IV. Διαθέσιμα						
1. Ταμείο			3.688,31			3.343,54
Σύνολο Κυκλοφ. Ενεργητ. (ΔΙ+ΔΙΙ+ΔΙV)			85.184,86			3.519,69
Γενικό Σύνολο Ενεργητικού (Β+Γ+Δ)			231.719,14			121.348,02

ΠΑΘΗΤΙΚΟ	Ποσά κλειομ. χρήσ. 2004	Ποσά προηγ. χρήσ. 2003
Α. ΙΔΙΑ ΚΕΦΑΛΑΙΑ		
Ι. Κεφάλαιο Μετοχικό (2.000 μετοχές των 29,35 Ευρώ)		
1. Καταβλημένο	58.700,00	58.700,00
IV. Αποθεματικά κεφάλαια:		
1. Τακτικό αποθεματικό	46,79	46,79
V. Αποτελέσματα εις νέο:		
Υπόλοιπο ζημιών χρήσεως εις νέο	-26.264,36	-27.294,70
VI. Ποσά προορισμένα για αύξηση κεφαλαίου:		
1. Καταθέσεις μετόχων	30.500,00	10.500,00
Σύνολο ιδίων κεφαλαίων	62.982,43	41.952,09
Γ. ΥΠΟΧΡΕΩΣΕΙΣ		
ΙΙ. Βραχυπρόθεσμες Υποχρεώσεις:		
1. Προμηθευτές	64.846,87	4.856,33
2. Γραμμάτια Πληρωτέα	80.323,95	48.498,01
3. Τράπεζες λ/βραχυπρ. υποχρεώσεων	30.801,37	30.762,90
5. Υποχρεώσεις από φόρους - τέλη	-14.918,28	-6.842,76
6. Ασφαλιστικοί Οργανισμοί	916,11	457,50
11. Πιστωτές Διάφοροι	4.082,74	1.395,00
Σύνολο Υποχρεώσεων (ΓΙΙ)	166.052,76	79.126,98
Δ. ΜΕΤΑΒΑΤΙΚΟΙ ΛΟΓ. ΠΑΘΗΤΙΚΟΥ		
2. Εξοδα χρήσεως δουλευμένα	2.683,95	268,95
Γενικό Σύνολο Παθητικού (Α+Γ+Δ)	231.719,14	121.348,02

ΚΑΤΑΣΤΑΣΗ ΛΟΓΑΡΙΑΣΜΟΥ ΑΠΟΤΕΛΕΣΜΑΤΩΝ ΧΡΗΣΕΩΣ
31ης ΔΕΚΕΜΒΡΙΟΥ 2004 (1 ΙΑΝΟΥΑΡΙΟΥ - 31 ΔΕΚΕΜΒΡΙΟΥ 2004)

Ι. ΑΠΟΤΕΛΕΣΜΑΤΑ ΕΚΜΕΤΑΛΛΕΥΣΕΩΣ		Ποσά κλειομ. χρήσ. 2004		Ποσά προηγ. χρήσ. 2003
Κύκλος εργασιών (πωλήσεις)		475.422,13		102.922,14
Μείον: Κόστος πωλήσεων		450.302,73		100.417,60
Μικτά Αποτελέσματα (κέρδη) Εκμεταλλεύσεως		25.119,40		2.504,54
Μείον: 1. Εξοδα διοικητικής λειτουργίας		20.865,28		26.897,38
Μερικά αποτελέσματα (κέρδη) Εκμεταλλεύσεως		4.254,12		-24.392,84
Μείον: 3. Χρεωστικοί τόκοι και συναφή έξοδα		3.095,49		3.196,01
Ολικά αποτελέσματα (κέρδη) εκμεταλλεύσεως		1.158,63		-27.588,85
ΙΙ. Πλέον: Εκτακτα αποτελέσματα				
1. Εκτακτα και ανόργανα έσοδα	0,00		12,41	
Μείον: 1. Εκτακτα και ανόργανα έξοδα	128,29	-128,29	133,46	-121,05
Οργανικά και έκτακτα αποτελέσματα (κέρδη) Εκμεταλ.		1.030,34		-27.709,90
Μείον: Σύνολο αποσβέσεων πάγιων στοιχείων	82.766,40		58.605,69	
Μείον: Οι από αυτές ενσωμ. στο λειτ. κόστος	82.766,40	0,00	58.605,69	0,00
ΚΑΘΑΡΑ ΑΠΟΤΕΛ. (κέρδη) ΧΡΗΣΕΩΣ προ φόρων		1.030,34		-27.709,90

ΠΙΝΑΚΑΣ ΔΙΑΘΕΣΕΩΣ ΑΠΟΤΕΛΕΣΜΑΤΩΝ

	Ποσά κλειομ. χρήσ. 2004	Ποσά προηγ. χρήσ. 2003
Καθαρά αποτελ. (κέρδη) χρήσεως	1.030,34	-27.709,90
Μείον: Υπόλοιπο αποτελεσμάτων (ζημιών) προηγούμενων χρήσεων	-27.294,70	415,20
Ζημίες εις νέο	-26.264,36	-27.294,70

Ο Πρόεδρος του Δ.Σ. & Δ/νων Σύμβουλος
ΙΩΑΝΝΗΣ Δ. ΚΟΥΡΤΗΣ

Ο Αντιπρόεδρος
ΔΗΜΗΤΡΙΟΣ Ι. ΚΟΥΡΤΗΣ

Ο Λογιστής
Π. ΠΑΠΑΚΩΝΣΤΑΝΤΙΝΟΥ

Ηλεκτρονική Στοιχειοθεσία & Δημοσιεύσεις Ισολογισμών «Η ΔΡΑΣΙΣ», Τηλ. 63.790 - 64.393 - 64.200 κ. Μαριά

ΣΙΡΙΟΥΣ ΜΟΝΟΠΡΟΣΩΠΗ Ε.Π.Ε.

ΙΣΟΛΟΓΙΣΜΟΣ 31ης ΔΕΚΕΜΒΡΙΟΥ 2004 - 7η ΕΤΑΙΡΙΚΗ ΧΡΗΣΗ (1 ΙΑΝΟΥΑΡΙΟΥ - 31 ΔΕΚΕΜΒΡΙΟΥ 2004)

ΕΝΕΡΓΗΤΙΚΟ	Ποσά κλειομένης χρήσεως 2004			Ποσά προηγουμ. χρήσεως 2003		
Β. ΕΞΟΔΑ ΕΓΚΑΤΑΣΤΑΣΕΩΣ	Αξία Κτήσ.	Αποσβέσ.	Αναπ. Αξία	Αξία Κτήσ.	Αποσβέσ.	Αναπ. Αξία
1. Εξοδα Ιδρύσ. & Α' Εγκαταστ.	3.161,18	2.636,80	524,38	3.124,43	2.337,88	786,55
	3.161,18	2.636,80	524,38	3.124,43	2.337,88	786,55
Γ. ΠΑΓΙΟ ΕΝΕΡΓΗΤΙΚΟ						
ΙΙ. Ενσώματες ακινητοποιήσεις:						
4. Μηχ/τα - Τεχνικές Εγκαταστ. & λοιπός μηχαν/κός εξοπλισμός	18.703,07	15.841,44	2.861,63	18.703,07	13.627,50	5.075,57
6. Επιπλα και λοιπός Εξοπλισμός	59.706,77	54.376,26	5.330,51	54.475,99	48.971,54	5.504,45
Σύνολο Ακινητοποιήσεων (ΓΙΙ)	78.409,84	70.217,70	8.192,14	73.179,06	62.599,04	10.580,02
ΙΙΙ. Συμμετ. & άλλες μακροπρόθ. χρηματοοικονομικές απαιτήσεις:						
7. Λοιπές Μακροπρόθεσμες Απαιτήσεις			22.752,74			28.552,74
Σύνολο Παγίου Ενεργητικού (ΓΙΙ+ΓΙΙΙ)			30.944,88			39.132,76
Δ. ΚΥΚΛΟΦΟΡΟΥΝ ΕΝΕΡΓΗΤΙΚΟ						
Ι. Αποθέματα:						
1. Εμπορεύματα			988,54			2.209,34
4. Πρώτες και βοηθητικές ύλες - Αναλώσιμα υλικά και είδη συσκευασίας			6.440,57			6.374,54
			7.429,11			8.583,88
ΙΙ. Απαιτήσεις:						
10. Επισφαλείς - Επίδικοι πελάτες και χρεώστες			6.928,83			6.928,83
11. Χρεώστες Διάφοροι			0,00			1.159,47
			6.928,83			8.088,30
IV. Διαθέσιμα						
1. Ταμείο			11.947,31			63.754,53
3. Καταθέσεις Οψεως και Προθεσμίας			569,45			133,97
			12.516,76			63.888,50
Σύνολο Κυκλοφορούντος Ενεργητικού (ΔΙ+ΔΙΙ+ΔΙV)			26.874,70			80.560,68
Ε. ΜΕΤΑΒΑΤΙΚΟΙ ΛΟΓΑΡ. ΕΝΕΡΓΗΤΙΚΟΥ						
1. Εξοδα Επομένων Χρήσεων			9.691,19			9.501,16
Γενικό Σύνολο Ενεργητικού (Β+Γ+Δ+Ε)			68.035,15			129.981,15
ΛΟΓΑΡΙΑΣΜΟΙ ΤΑΞΕΩΣ ΧΡΕΩΣΤΙΚΟΙ						
1. Δικαιούχοι αλλοτρίων περιουσιακών στοιχείων			0,07			0,07

ΠΑΘΗΤΙΚΟ	Ποσά κλειομ. χρήσ. 2004	Ποσά προηγ. χρήσ. 2003
Α. ΙΔΙΑ ΚΕΦΑΛΑΙΑ		
Ι. Κεφάλ. Εταιρικό (1.000 εταιρικά μερίδια των 30,00 Ευρώ)		
1. Καταβλημένο	30.000,00	30.000,00
V. Αποτελέσματα εις νέο:		
Υπόλοιπο ζημιών χρήσεως εις νέο	-116.435,78	-21.386,02
Υπόλοιπο ζημιών προηγ. χρήσεων	-32.181,69	-10.795,67
VI. Ποσά προορισμένα για αύξηση κεφαλαίου:		
1. Καταθέσεις εταίρων	75.000,00	0,00
Σύνολο ιδίων κεφαλαίων	-43.617,47	-2.181,69
Γ. ΥΠΟΧΡΕΩΣΕΙΣ		
ΙΙ. Βραχυπρόθεσμες Υποχρεώσεις		
1. Προμηθευτές	11.979,53	8.738,84
4. Προκαταβολές πελατών	94.616,80	115.933,83
5. Υποχρεώσεις από φόρους - τέλη	1.032,39	5.110,88
6. Ασφαλιστικοί οργανισμοί	1.357,69	1.273,25
11. Πιστωτές διάφοροι	1.703,68	0,00
Σύνολο Υποχρεώσεων (ΓΙ+ΓΙΙ)	110.690,09	131.056,80
Δ. ΜΕΤΑΒ. ΛΟΓ. ΠΑΘΗΤΙΚΟΥ		
2. Εξοδα χρήσεως δουλευμένα	962,53	1.106,04
Γενικό Σύνολο Παθητικού (Α+Γ+Δ)	68.035,15	129.981,15
ΛΟΓΑΡΙΑΣΜΟΙ ΤΑΞΕΩΣ ΠΙΣΤΩΤΙΚΟΙ		
1. Δικαιούχοι αλλοτρ. περιουσ. στοιχείων	0,07	0,07

ΚΑΤΑΣΤΑΣΗ ΛΟΓΑΡΙΑΣΜΟΥ ΑΠΟΤΕΛΕΣΜΑΤΩΝ ΧΡΗΣΕΩΣ
31ης ΔΕΚΕΜΒΡΙΟΥ 2004 (1 ΙΑΝΟΥΑΡΙΟΥ - 31 ΔΕΚΕΜΒΡΙΟΥ 2004)

Ι. ΑΠΟΤΕΛΕΣΜΑΤΑ ΕΚΜΕΤΑΛΛΕΥΣΕΩΣ		Ποσά κλειομ. χρήσ. 2004		Ποσά προηγ. χρήσ. 2003
Κύκλος εργασιών (πωλήσεις)		326.497,31		475.614,45
Μείον: Κόστος πωλήσεων		440.595,87		496.705,19
Μικτά αποτελ/τα (ζημίες) εκμεταλλεύσεως		-114.098,56		-21.090,74
Μείον: Χρεωστικοί τόκοι & συναφή έξοδα		274,70		295,19
Ολικά αποτελ/τα (ζημίες) εκμεταλλεύσεως		-114.373,26		-21.385,93
ΙΙ. Εκτακτα αποτελέσματα				
Πλέον: 1. Εκτακτα και ανόργανα έσοδα	0,10		0,01	
Μείον: 1. Εκτακτα και ανόργανα έξοδα	2.062,62	-2.062,52	0,10	-0,09
Οργανικά και έκτακτα αποτελέσματα (ζημίες)		-116.435,78		-21.386,02
Μείον: Σύνολο αποσβέσεων πάγιων στοιχείων	7.917,58		6.593,08	
Μείον: Οι από αυτές ενσώμ. στο λειτ. κόστος	7.917,58	0,00	6.593,08	0,00
ΚΑΘΑΡΑ ΑΠΟΤΕΛ/ΤΑ (ζημίες) ΧΡΗΣΕΩΣ		-116.435,78		-21.386,02

ΠΙΝΑΚΑΣ ΔΙΑΘΕΣΕΩΣ ΑΠΟΤΕΛΕΣΜΑΤΩΝ

	Ποσά κλειομ. χρήσ. 2004	Ποσά προηγ. χρήσ. 2003
Καθαρά αποτελ. (ζημίες) χρήσεως	-116.435,78	-21.386,02
Πλέον: Υπόλοιπο αποτελεσμάτων (ζημιών) προηγούμενων χρήσεων	-32.181,69	-10.795,67
Υπόλοιπο ζημιών εις νέο	-148.617,47	-32.181,69

Ο Διαχειριστής
ΡΟΜΠΕΡΤΟ ΜΑΡΤΙΝΕΖ

Ο επί του Λογιστηρίου
ΓΙΑΝΝΗΣ ΤΣΙΓΑΡΟΣ
ΑΡ. ΑΔΕΙΑΣ Α' ΤΑΞΗΣ 3258

Ηλεκτρονική Στοιχειοθεσία & Δημοσιεύσεις Ισολογισμών «Η ΔΡΑΣΙΣ», Τηλ. 63.790 - 64.393 - 64.200 κ. Μαριά

Ξενοδοχειακές Επιχειρήσεις ΠΟΤΙΔΑΙΟΝ Α.Ε.

ΑΡ.Μ.Α.Ε 12330/80/Β/86/293 **ΙΣΟΛΟΓΙΣΜΟΣ 31ης ΔΕΚΕΜΒΡΙΟΥ 2004 - 18η ΕΤΑΙΡΙΚΗ ΧΡΗΣΗ (1 ΙΑΝΟΥΑΡΙΟΥ - 31 ΔΕΚΕΜΒΡΙΟΥ 2004)**

ΕΝΕΡΓΗΤΙΚΟ	Ποσά κλειομένης χρήσεως 2004			Ποσά προηγουμ. χρήσεως 2003		
Β. ΕΞΟΔΑ ΕΓΚΑΤΑΣΤΑΣΕΩΣ	Αξία Κτήσ.	Αποσβέσεις	Αναπ. Αξία	Αξία Κτήσ.	Αποσβέσεις	Αναπ. Αξία
1. Εξοδα Ιδρύσεως & Α' Εγκατ.	2.915,68	2.156,67	759,01	2.915,68	1.949,57	966,11
Γ. ΠΑΓΙΟ ΕΝΕΡΓΗΤΙΚΟ						
ΙΙ. Ενσώματες ακινητοποιήσεις:						
1. Γήπεδα - Οικόπεδα	311.984,15	0,00	311.984,15	311.984,15	0,00	311.984,15
3. Κτίρια και Τεχνικά Εργα	682.813,49	657.983,66	24.829,83	507.259,00	480.706,12	26.552,88
4. Μηχ/τα - Τεχνικές Εγκαταστ.	54.878,07	48.532,38	6.345,69	54.878,07	46.626,73	8.251,34
5. Μεταφορικά μέσα	0,00	0,00	0,00	17.326,25	17.326,25	0,00
6. Επιπλα και λοιπός Εξοπλισμός	133.335,22	121.927,85	11.407,37	130.714,20	118.461,87	12.252,33
Σύνολο Ακινητοποιήσεων (ΓΙΙ)	1.183.010,93	828.443,89	354.567,04	1.022.161,67	663.120,97	359.040,70
Δ. ΚΥΚΛΟΦΟΡΟΥΝ ΕΝΕΡΓΗΤΙΚΟ						
Ι. Αποθέματα:						
1. Εμπορεύματα			145,00			180,00
4. Πρώτες και βοηθητικές ύλες			263,00			212,00
			408,00			392,00
ΙΙ. Απαιτήσεις:						
9. Απαιτήσεις έναντι Ελλην. Δημοσίου - ΦΠΑ			3.052,83			0,00
11. Χρεώστες Διάφοροι			4.001,17			8.780,60
			7.054,00			8.780,60
IV. Διαθέσιμα						
1. Ταμείο			25.905,46			18.943,02
3. Καταθέσεις Οψεως και Προθεσμίας			406,78			0,00
			26.312,24			18.943,02
Σύνολο Κυκλοφορούντος Ενεργητικού (ΔΙ+ΔΙΙ+ΔΙV)			33.774,24			28.115,62
Ε. ΜΕΤΑΒΑΤΙΚΟΙ ΛΟΓΑΡ. ΕΝΕΡΓΗΤΙΚΟΥ						
1. Εξοδα Επομένων Χρήσεων			228,09			182,04
Γενικό Σύνολο Ενεργητικού (Β+Γ+Δ+Ε)			389.328,38			388.304,47

ΠΑΘΗΤΙΚΟ	Ποσά κλειομ. χρήσ. 2004	Ποσά προηγ. χρήσ. 2003
Α. ΙΔΙΑ ΚΕΦΑΛΑΙΑ		
Ι. Κεφάλαιο Μετοχικό (12.500 μετοχές των 30,00 Ευρώ)		
1. Καταβεβλημένο	375.000,00	375.000,00
ΙΙΙ. Διαφορές αναπροσαρμογής:		
2. Διαφορές από αναπροσαρμογή αξίας λοιπών περιουσιακών στοιχείων	7.602,11	0,00
IV. Αποθεματικά κεφάλαια:		
1. Τακτικό αποθεματικό	1.620,51	1.620,51
V. Αποτελέσματα εις νέο:		
Υπόλοιπο ζημιών χρήσ. εις νέο	-2.504,52	0,00
Σύνολο ιδίων κεφαλαίων	381.718,10	376.620,51
Γ. ΥΠΟΧΡΕΩΣΕΙΣ		
ΙΙ. Βραχυπρόθεσμες Υποχρεώσεις:		
1. Προμηθευτές	4.702,78	0,00
2α. Επιταγές πληρωτέες	2.000,00	0,00
5. Υποχρεώσεις από φόρους - τέλη	54,00	4.110,89
10. Μερίσματα πληρωτέα	0,00	6.869,57
Σύνολο Υποχρεώσεων (ΓΙΙ)	6.756,78	10.980,46
Δ. ΜΕΤΑΒΑΤΙΚΟΙ ΛΟΓ. ΠΑΘΗΤΙΚΟΥ		
2. Εξοδα χρήσεως δουλευμένα	853,50	703,50
Γενικό Σύνολο Παθητικού (Α+Γ+Δ)	389.328,38	388.304,47

ΚΑΤΑΣΤΑΣΗ ΛΟΓΑΡΙΑΣΜΟΥ ΑΠΟΤΕΛΕΣΜΑΤΩΝ ΧΡΗΣΕΩΣ
31ης ΔΕΚΕΜΒΡΙΟΥ 2004 (1 ΙΑΝΟΥΑΡΙΟΥ - 31 ΔΕΚΕΜΒΡΙΟΥ 2004)

		Ποσά κλειομ. χρήσ. 2004		Ποσά προηγ. χρήσ. 2003
Ι. ΑΠΟΤΕΛΕΣΜΑΤΑ ΕΚΜΕΤΑΛΛΕΥΣΕΩΣ				
Κύκλος εργασιών (πωλήσεις)		91.676,08		77.323,52
Μείον: Κόστος πωλήσεων		91.083,05		72.804,97
Ολικά Αποτελ/τα (κέρδη) Εκμεταλλεύσεως		593,03		4.518,55
ΙΙ. ΠΛΕΟΝ: ΕΚΤΑΚΤΑ ΑΠΟΤΕΛΕΣΜΑΤΑ				
1. Εκτακτα και ανόργανα έσοδα	0,00		13.011,57	
Μείον: 1. Εκτακτα και ανόργανα έξοδα	8,64	-8,64	1,80	13.009,77
Οργανικά & έκτακτα αποτελ/τα (κέρδη)		584,39		17.528,32
Μείον: Σύνολο αποσβέσ. πάγιων στοιχείων	14.903,89		9.176,66	
Μείον: Οι από αυτές ενσωμ/νες στο λειτ/κό κόστος	14.903,89	0,00	9.176,66	0,00
ΚΑΘΑΡΑ ΑΠΟΤΕΛΕΣΜΑΤΑ (κέρδη) ΧΡΗΣΕΩΣ		584,39		17.528,32

ΠΙΝΑΚΑΣ ΔΙΑΘΕΣΕΩΣ ΑΠΟΤΕΛΕΣΜΑΤΩΝ

	Ποσά κλειομ. χρήσ. 2004	Ποσά προηγ. χρήσ. 2003
Καθαρά αποτελ/τα (κέρδη) χρήσεως	584,39	17.528,32
Μείον: Διαφορές φορολογικού ελέγχου προηγ. χρήσεων	2.881,35	4.161,65
Σύνολο	-2.296,96	13.366,67
Μείον: 1. Φόρος εισοδήματος	207,56	6.135,54
Ζημιές εις νέο / Κέρδη προς διάθεση	-2.504,52	7.231,13
Η διάθεση των κερδών γίνεται ως εξής:		
1. Τακτικό αποθεματικό	0,00	361,56
2. Πρώτο μέρισμα	0,00	6.869,57
	0,00	7.231,13

Ο Πρόεδρος
ΙΩΑΝΝΗΣ ΓΙΑΛΛΟΥΣΗΣ

Το Μέλος
ΒΕΝΕΤΙΑ ΓΙΑΛΛΟΥΣΗ

Ο Υπεύθυνος Λογιστηρίου
ΓΙΩΡΓΟΣ ΘΕΟΧΑΡΙΔΗΣ
ΑΡ. ΑΔΕΙΑΣ Α' ΤΑΞΗΣ 3273

Κάρπαθος 28/3/2005

ΣΗΜΕΙΩΣΗ: Η αναπροσαρμογή της αξίας των ακινήτων έγινε την 30 Δεκεμβρίου 2004 σύμφωνα με το ν. 2065/92.

Ηλεκτρονική Στοιχειοθεσία & Δημοσιεύσεις Ισολογισμών «Η ΔΡΑΣΙΣ», Τηλ. 63.790 - 64.393 - 64.200 κ. Μαριά

Ανώνυμος Γενική Εμπορική Τουριστική Εταιρεία

Μ.Α.Ε. 12204/80/Β/86/167 **ΙΣΟΛΟΓΙΣΜΟΣ 31ης ΔΕΚΕΜΒΡΙΟΥ 2004 - 22η ΕΤΑΙΡΙΚΗ ΧΡΗΣΗ (1 ΙΑΝΟΥΑΡΙΟΥ - 31 ΔΕΚΕΜΒΡΙΟΥ 2004)**

ΕΝΕΡΓΗΤΙΚΟ	Ποσά κλειομένης χρήσεως 2004			Ποσά προηγουμ. Χρήσεως 2003		
Β. ΕΞΟΔΑ ΕΓΚΑΤΑΣΤΑΣΕΩΣ	Αξία Κτήσ.	Αποσβέσ.	Αναπ. Αξία	Αξία Κτήσ.	Αποσβέσ.	Αναπ. Αξία
1. Εξοδα Ιδρύσ. & Α' Εγκαταστ.	7.796,08	5.636,08	2.160,00	7.796,08	5.339,01	2.457,07
Γ. ΠΑΓΙΟ ΕΝΕΡΓΗΤΙΚΟ						
ΙΙ. Ενσώματες ακινητοποιήσεις:						
1. Γήπεδα - Οικόπεδα	125.308,67	0,00	125.308,67	125.308,67	0,00	125.308,67
3. Κτίρια και Τεχνικά Εργα	12.964,74	845,15	12.119,59	25.929,49	1.690,30	24.239,19
4. Μηχ/τα - Τεχνικές Εγκαταστ.	10.785,35	8.285,27	2.500,08	10.785,35	7.704,69	3.080,66
5. Μεταφορικά Μέσα	4.536,20	4.536,19	0,01	4.536,20	4.536,19	0,01
6. Επιπλα και λοιπός Εξοπλισμός	24.760,91	24.576,91	184,00	24.760,91	24.438,98	321,93
Σύνολο Ακινητοποιήσεων (ΓΙΙ)	178.355,87	38.243,52	140.112,35	191.320,62	38.370,16	152.950,46
Δ. ΚΥΚΛΟΦ. ΕΝΕΡΓΗΤΙΚΟ						
Ι. Αποθέματα						
1. Εμπορεύματα			49.121,31			50.764,18
ΙΙ. Απαιτήσεις						
11. Χρεώστες διάφοροι			20.152,09			20.994,53
IV. Διαθέσιμα						
1. Ταμείο			65.290,49			25.940,76
3. Καταθέσεις όψεως και προθεσμίας			3.483,49			1.535,74
			68.773,98			27.476,50
Σύνολο Κυκλοφορούντος Ενεργητικού (ΔΙ+ΔΙΙ+ΔΙV)			138.047,38			99.235,21
Ε. ΜΕΤΑΒΑΤΙΚΟΙ ΛΟΓΑΡ. ΕΝΕΡΓΗΤΙΚΟΥ						
1. Εξοδα Επομένων Χρήσεων			73,00			0,00
Γενικό Σύνολο Ενεργητικού (Β+Γ+Δ+Ε)			280.392,73			254.642,74
ΛΟΓΑΡΙΑΣΜΟΙ ΤΑΞΕΩΣ ΧΡΕΩΣΤΙΚΟΙ						
1. Αλλότρια Περουσιακά Στοιχεία			1,03			0,01

ΠΑΘΗΤΙΚΟ	Ποσά κλειομ. χρήσ. 2004	Ποσά προηγ. χρήσ. 2003
Α. ΙΔΙΑ ΚΕΦΑΛΑΙΑ		
Ι. Κεφ. Μετοχικό (64.540 μετοχές των 2,93 Ευρώ)		
1. Καταβλημένο	189.102,20	189.102,20
ΙΙΙ. Διαφορές αναπροσαρμογής:		
2. Διαφορές από αναπροσ/γή αξίας λοιπών περιουσιακών στοιχείων	25,68	25,68
IV. Αποθεματικά Κεφάλαια		
1. Τακτικό Αποθεματικό	9.531,00	9.003,34
V. Αποτελέσματα εις νέο:		
Υπόλοιπο κερδών χρήσεως εις νέο	28,00	4.003,92
Σύνολο ιδίων κεφαλαίων	198.686,88	202.135,14
Γ. ΥΠΟΧΡΕΩΣΕΙΣ		
ΙΙ. Βραχυπρόθεσμες Υποχρεώσεις:		
1. Προμηθευτές	40.559,46	17.262,64
3. Τράπεζες λ/βραχυπρ. υποχρεώσεων	-4,02	-4,02
5. Υποχρεώσεις από φόρους-τέλη	5.268,51	13.486,98
6. Ασφαλιστικοί Οργανισμοί	796,22	0,00
11. Πιστωτές Διάφοροι	35.085,68	21.762,00
Σύνολο Υποχρεώσεων (ΓΙΙ)	81.705,85	52.507,60
Γενικό Σύνολο Παθητικού (Α+Γ)	280.392,73	254.642,74
ΛΟΓΑΡΙΑΣΜΟΙ ΤΑΞΕΩΣ ΠΙΣΤΩΤΙΚΟΙ		
1. Δικαιούχοι αλλότριων περιουσ. στοιχείων	1,03	0,01

ΚΑΤΑΣΤΑΣΗ ΛΟΓΑΡΙΑΣΜΟΥ ΑΠΟΤΕΛΕΣΜΑΤΩΝ ΧΡΗΣΕΩΣ
31ης ΔΕΚΕΜΒΡΙΟΥ 2004 (1 ΙΑΝΟΥΑΡΙΟΥ - 31 ΔΕΚΕΜΒΡΙΟΥ 2004)

		Ποσά κλειομ. χρήσ. 2004		Ποσά προηγ. χρήσ. 2003
Ι. ΑΠΟΤΕΛΕΣΜΑΤΑ ΕΚΜΕΤΑΛΛΕΥΣΕΩΣ				
Κύκλος εργασιών (πωλήσεις)		207.611,18		262.411,94
Μείον: Κόστος πωλήσεων		218.255,44		243.209,11
Μικτά Αποτελ/τα (κέρδη ή ζημιές) Εκμεταλλεύσεως		-10.644,26		19.202,83
Πλέον: Αλλα έσοδα εκμετάλλευσης		1.761,00		1.761,00
Μερικά Αποτελ/τα (κέρδη ή ζημιές) Εκμεταλλεύσεως		-8.883,26		20.963,83
Μείον: 3. Χρεωστικοί τόκοι και συναφή έξοδα		197,11		64,09
Ολικά Αποτελ/τα (κέρδη ή ζημιές) Εκμεταλλεύσεως		-9.080,37		20.899,74
ΙΙ. Εκτακτα Αποτελέσματα				
Πλέον: 1. Εκτακτα και ανόργανα έσοδα	1,83		0,00	
2. Εκτακτα κέρδη	25.328,28		0,00	
Μείον: 1. Εκτακτα και ανόργανα έξοδα	17,12	25.312,99	79,80	-79,80
Οργανικά και έκτακτα αποτελέσματα (κέρδη)		16.232,62		20.819,94
Μείον: Σύνολο αποσβ. πάγιων στοιχείων	1.015,58		822,06	
Μείον: Οι απ' αυτές ενσωμ. στο λειτ. κόστος	1.015,58	0,00	822,06	0,00
ΚΑΘΑΡΑ ΑΠΟΤΕΛΕΣΜΑΤΑ (κέρδη) ΧΡΗΣΕΩΣ προ φόρων		16.232,62		20.819,94

ΠΙΝΑΚΑΣ ΔΙΑΘΕΣΕΩΣ ΑΠΟΤΕΛΕΣΜΑΤΩΝ

	Ποσά κλειομ. χρήσ. 2004	Ποσά προηγ. χρήσ. 2003
Καθαρά αποτελ/τα (κέρδη) χρήσεως	16.232,62	20.819,94
Πλέον: Υπόλοιπο αποτελ. (κερδών) προηγούμενων χρήσεων	4.003,92	454,97
Μείον: Διαφορές φορολογικού ελέγχου προηγ. χρήσεων	0,00	9.228,00
Σύνολο	20.236,54	12.046,91
Μείον: 1. Φόρος εισοδήματος	5.740,24	7.367,74
Κέρδη προς διάθεση	14.496,30	4.679,17
Η διάθεση των κερδών γίνεται ως εξής:		
1. Τακτικό αποθεματικό	527,66	675,25
2. Μερίσματα πληρωτέα	13.940,64	0,00
8. Υπόλοιπο κερδών εις νέο	28,00	4.003,92
	14.496,30	4.679,17

Ο Πρόεδρος - Διευθύνων Σύμβουλος
ΒΑΣΙΛΕΙΟΣ ΣΤΑΥΡΙΑΝΟΣ

Ενα Μέλος Δ.Σ.
ΕΥΘΥΜΙΑ ΣΤΑΥΡΙΑΝΟΥ

Ο Επί του Λογιστηρίου
ΓΙΑΝΝΗΣ ΤΣΙΓΑΡΟΣ
ΑΡ. ΑΔΕΙΑΣ Α' ΤΑΞΗΣ 3258

Ηλεκτρονική Στοιχειοθεσία & Δημοσιεύσεις Ισολογισμών «Η ΔΡΑΣΙΣ», Τηλ. 63.790 - 64.393 - 64.200 κ. Μαριά

Ξενοδοχειακαί - Τουριστικαί - Εμπορικαί Επιχειρήσεις Ι. ΠΑΧΟΥΝΤΗΣ - Μ. ΚΟΥΤΟΛΟ Α.Ε.

ΙΣΟΛΟΓΙΣΜΟΣ 31ης ΔΕΚΕΜΒΡΙΟΥ 2004 - ΕΤΑΙΡΙΚΗ ΧΡΗΣΗ (1 ΙΑΝΟΥΑΡΙΟΥ - 31 ΔΕΚΕΜΒΡΙΟΥ 2004)

ΕΝΕΡΓΗΤΙΚΟ	Ποσά κλειομένης χρήσεως 2004			Ποσά προηγουμ. χρήσεως 2003		
Β. ΕΞΟΔΑ ΕΓΚΑΤΑΣΤΑΣΕΩΣ	Αξία Κτήσ.	Αποσβέσ.	Αναπ. Αξία	Αξία Κτήσ.	Αποσβέσ.	Αναπ. Αξία
1. Εξοδα Ιδρύσ. & Α' Εγκαταστ.	3.903,55	3.903,55	0,00	3.903,55	3.903,54	0,01
Γ. ΠΑΓΙΟ ΕΝΕΡΓΗΤΙΚΟ						
ΙΙ. Ενσώματες ακινητοποιήσεις:						
1. Γήπεδα - Οικόπεδα	398.021,27	0,00	398.021,27	274.497,43	0,00	274.497,43
3. Κτίρια και Τεχνικά Εργα	436.959,18	418.383,18	18.576,00	436.959,18	396.889,18	40.070,00
4. Μηχανήματα - Εγκαταστάσεις	44.746,20	44.746,15	0,05	44.746,20	44.746,15	0,05
5. Επιπλα και λοιπός εξοπλισμός	57.522,55	56.949,96	572,59	54.522,55	53.508,16	1.014,39
Σύνολο Ακινητοποιήσεων	937.249,20	520.079,29	417.169,91	810.725,36	495.143,49	315.581,87
Γ. ΚΥΚΛΟΦΟΡΟΥΝ ΕΝΕΡΓΗΤΙΚΟ						
Ι. Αποθέματα						
1. Εμπορεύματα			163,00			192,00
ΙΙ. Απαιτήσεις						
11. Χρεώστες διάφοροι			1.482,26			65,39
IV. Διαθέσιμα						
1. Ταμείο			142.165,45			138.327,21
Σύνολο κυκλοφορούντος ενεργητικού			143.810,71			138.584,60
Ε. ΜΕΤΑΒΑΤΙΚΟΙ ΛΟΓΑΡ. ΕΝΕΡΓΗΤΙΚΟΥ						
1. Εξοδα Επομένων Χρήσεων			45,00			476,24
Γενικό Σύνολο Ενεργητικού (Β+Γ+Δ+Ε)			561.025,62			454.642,72

ΠΑΘΗΤΙΚΟ	Ποσά κλειομ. χρήσ. 2004	Ποσά προηγ. χρήσ. 2003
Α. ΙΔΙΑ ΚΕΦΑΛΑΙΑ		
Ι. Κεφάλαιο Μετοχικό (15.500 μετοχές των 30,00 Ευρώ)		
1. Καταβεβλημένο	465.000,00	465.000,00
ΙΙΙ. Διαφορές αναπροσαρμογής:		
2. Διαφορές από αναπροσαρμογή αξίας λοιπών περιουσιακών στοιχείων	-47.163,06	0,00
3. Επιχορηγήσεις επενδύσεων παγίου ενεργητικού Ν. 1262/82	0,00	7.748,17
V. Αποτελέσματα εις νέο		
Υπόλοιπο ζημιών χρήσεως εις νέο	-2.578,06	-21.854,94
Υπόλοιπο ζημιών προηγούμ. χρήσεων	0,00	-54.505,84
Σύνολο ιδίων κεφαλαίων	509.585,00	396.387,39
Γ. ΥΠΟΧΡΕΩΣΕΙΣ		
Ι. Μακροπρόθεσμες Υποχρεώσεις		
2. Δάνεια τραπεζών	45.022,50	52.756,45
ΙΙ. Βραχυπρόθεσμες Υποχρεώσεις:		
5. Υποχρεώσεις από φόρους - τέλη	3.053,48	2.969,40
6. Ασφαλιστικοί Οργανισμοί	2.935,14	1.924,48
	5.988,62	4.893,88
Σύνολο Υποχρεώσεων (ΓΙ+ΓΙΙ)	51.011,12	57.650,33
Δ. ΜΕΤΑΒΑΤΙΚΟΙ ΛΟΓ. ΠΑΘΗΤΙΚΟΥ		
2. Εξοδα χρήσεως δουλευμένα	429,50	605,00
Γενικό Σύνολο Παθητικού (Α+Γ+Δ)	561.025,62	454.642,72

ΚΑΤΑΣΤΑΣΗ ΛΟΓΑΡΙΑΣΜΟΥ ΑΠΟΤΕΛΕΣΜΑΤΩΝ ΧΡΗΣΕΩΣ
31ης ΔΕΚΕΜΒΡΙΟΥ 2004 (1 ΙΑΝΟΥΑΡΙΟΥ - 31 ΔΕΚΕΜΒΡΙΟΥ 2004)

		Ποσά κλειομ. χρήσ. 2004		Ποσά προηγ. χρήσ. 2003
Ι. ΑΠΟΤΕΛΕΣΜΑΤΑ ΕΚΜΕΤΑΛΛΕΥΣΕΩΣ				
Κύκλος εργασιών (πωλήσεις)		56.779,99		49.007,37
Μείον: Κόστος πωλήσεων		63.724,66		66.368,41
Μερικά αποτελ/τα (ζημιές) εκμεταλλεύσεως		-6.944,67		-17.361,04
Μείον: 3. Χρεωστικοί τόκοι και συναφή έξοδα		1.906,53		2.098,52
Ολικά αποτελέσματα (ζημιές) εκμεταλλεύσεως		-8.851,20		-19.459,56
ΙΙ. ΠΛΕΟΝ: Εκτακτα αποτελέσματα				
1. Εκτακτα και ανόργανα έσοδα	7.748,17		5.200,86	
Μείον: 1. Εκτακτα και ανόργανα έξοδα	1.475,03	6.273,14	22,01	5.178,85
Οργανικά και έκτακτα αποτελέσματα (ζημιές)		-2.578,06		-14.280,71
Μείον: Σύνολο αποσβέσ. πάγιων στοιχείων	23.435,80		27.630,78	
Μείον: Οι από αυτές ενσώμ. στο λειτ/κό κόστος	23.435,80	0,00	27.630,78	0,00
ΚΑΘΑΡΑ ΑΠΟΤΕΛΕΣΜΑΤΑ (ζημιές) ΧΡΗΣΕΩΣ		-2.578,06		-14.280,71

ΠΙΝΑΚΑΣ ΔΙΑΘΕΣΕΩΣ ΑΠΟΤΕΛΕΣΜΑΤΩΝ

	Ποσά κλειομ. χρήσ. 2004	Ποσά προηγ. χρήσ. 2003
Καθαρά αποτελ/τα (ζημιές) χρήσεως	-2.578,06	-14.280,71
Πλέον: Υπόλοιπο αποτελεσμάτων (ζημιών) προηγούμενων χρήσεων	0,00	-54.505,84
Πλέον: Διαφορές φορολογικού ελέγχου προηγ. χρήσεων	0,00	-7.574,23
Ζημίες εις νέο	-2.578,06	-76.360,78

ΣΗΜΕΙΩΣΗ: Η αναπροσαρμογή της αξίας των ακινήτων έγινε την 30 Δεκεμβρίου 2004 σύμφωνα με το ν. 2065/92.

Κάρπαθος 28/3/2005

Η Πρόεδρος του Δ.Σ.
ΦΩΤΕΙΝΗ ΠΑΧΟΥΝΤΗ

Ο Αντιπρόεδρος
ΑΛΕΞΑΝΔΡΟΣ ΚΟΥΤΟΛΟ

Ο Προϊστάμενος Λογιστηρίου
ΓΙΩΡΓΟΣ ΘΕΟΧΑΡΙΔΗΣ
ΑΡ. ΑΔΕΙΑΣ Α' ΤΑΞΗΣ 3273

Ηλεκτρονική Στοιχειοθεσία & Δημοσιεύσεις Ισολογισμών «Η ΔΡΑΣΙΣ», Τηλ. 63.790 - 64.393 - 64.200 κ. Μαριά

Ξενοδοχειακαί & Ναυτιλιακαί Επιχειρήσεις Π. ΚΡΗΤΙΚΟΣ Α.Ε.

Μ.Α.Ε 12233/80/Β/86/196 **ΙΣΟΛΟΓΙΣΜΟΣ 31ης ΔΕΚΕΜΒΡΙΟΥ 2004 - ΕΤΑΙΡΙΚΗ ΧΡΗΣΗ (1 ΙΑΝΟΥΑΡΙΟΥ - 31 ΔΕΚΕΜΒΡΙΟΥ 2004)**

ΕΝΕΡΓΗΤΙΚΟ	Ποσά κλειομένης χρήσεως 2004			Ποσά προηγουμ. χρήσεως 2003		
Β. ΕΞΟΔΑ ΕΓΚΑΤΑΣΤΑΣΕΩΣ	Αξία Κτήσ.	Αποσβέσ.	Αναπ. Αξία	Αξία Κτήσ.	Αποσβέσ.	Αναπ. Αξία
1. Εξοδα ιδρύσ. & Α' εγκατ.	6.896,64	5.689,94	1.206,70	6.896,64	4.310,66	2.585,98
Γ. ΠΑΓΙΟ ΕΝΕΡΓΗΤΙΚΟ						
ΙΙ. Ενσώματες ακινητοποιήσεις:						
1. Γήπεδα - Οικόπεδα	750.518,41	0,00	750.518,41	522.889,33	0,00	522.889,33
3. Κτίρια και Τεχνικά Εργα	3.711.505,46	2.491.557,60	1.219.947,86	2.779.153,11	1.732.759,54	1.046.393,57
4. Μηχ/τα - Τεχνικές Εγκαταστ. & λοιπός μηχαν/κός εξοπλ.	186.866,36	146.375,87	40.490,49	176.992,56	119.428,05	57.564,51
5. Μεταφορικά Μέσα	47.584,21	28.129,86	19.454,35	47.584,21	19.851,05	27.733,16
6. Επιπλα και λοιπός Εξοπλισμός	423.107,56	381.046,69	42.060,87	402.074,11	356.098,03	45.976,08
Σύνολο Ακινητοποιήσεων (ΓΙΙ)	5.119.582,00	3.047.110,02	2.072.471,98	3.928.693,32	2.228.136,67	1.700.556,65
ΙΙΙ. Συμμ/χές & άλλες μακροπρόθ. χρηματοοικονομικές απαιτήσεις:						
2. Συμμετοχές σε λοιπές επιχειρήσεις			4.849,88			4.849,88
Σύνολο παγίου ενεργητικού (ΓΙΙ+ΓΙΙΙ)			2.077.321,86			1.705.406,53
Δ. ΚΥΚΛΟΦΟΡΟΥΝ ΕΝΕΡΓΗΤΙΚΟ						
Ι. Αποθέματα						
4. Πρώτες & βοηθ. ύλες - Αναλώσ. υλικά & είδη συσκευασίας			4.225,17			1.913,71
5. Προκαταβολές για αγορές αποθεμάτων			3.535,78			2.825,38
			7.760,95			4.739,09
ΙΙ. Απαιτήσεις:						
1. Πελάτες	119.256,58			92.167,80		
10. Μείον: Προβλέψεις	0,00	119.256,58		4.665,94	87.501,86	
11. Χρεώστες Διάφοροι		61.661,35			71.714,40	
		180.917,93			159.216,26	
IV. Διαθέσιμα						
1. Ταμείο			14.251,72			5.965,31
3. Καταθέσεις όψεως και προθεσμίας			22.227,61			36.602,79
			36.479,33			42.568,10
Σύνολο Κυκλοφορούντος Ενεργητικού (ΔΙ+ΔΙΙ+ΔΙV)			225.158,21			206.523,45
Γενικό Σύνολο Ενεργητικού (Β+Γ+Δ)			2.303.686,77			1.914.515,96

ΠΑΘΗΤΙΚΟ	Ποσά κλειομ. χρήσ. 2004	Ποσά προηγ. χρήσ. 2003
Α. ΙΔΙΑ ΚΕΦΑΛΑΙΑ		
Ι. Κεφάλαιο Μετοχικό	1.060.180,70	1.060.180,70
ΙΙΙ. Διαφορές αναπροσαρμογής - Επιχορηγήσεις επενδύσεων:		
2. Διαφορές αναπροσ/γής Ν.2065/92	497.753,53	54,55
3. Επιχορηγήσεις Παγ. Ν. 1262/82	43.521,78	77.044,62
IV. Αποθεματικά κεφάλαια:		
1. Τακτικό αποθεματικό	14.017,76	14.017,76
5. Αφορολ/τα αποθεματικά ειδικών διατάξεων νόμων	127.975,79	127.975,79
V. Αποτελέσματα εις νέο:		
Υπόλοιπο κερδών χρήσεως εις νέο	94.877,84	148.306,49
Σύνολο ιδίων κεφαλαίων	1.838.327,40	1.427.579,91
Γ. ΥΠΟΧΡΕΩΣΕΙΣ		
ΙΙ. Βραχ/σμες Υποχρεώσεις:		
1. Προμηθευτές	108.692,62	151.588,19
3. Τράπεζες λογ. βραχ. υποχρεώσ.	153.307,26	118.438,50
4. Προκαταβολές πελατών	985,75	0,00
5. Υποχρεώσεις από φόρους-τέλη	12.733,03	2.793,39
6. Ασφαλιστικοί Οργανισμοί	6.536,60	6.113,95
11. Πιστωτές διάφοροι	183.104,11	208.002,02
Σύνολο Υποχρεώσεων (ΓΙΙ)	465.359,37	486.936,05
Γενικό Σύνολο Παθητικού (Α+Γ)	2.303.686,77	1.914.515,96

ΣΗΜΕΙΩΣΗ: Εγινε αναπροσαρμογή της αξίας των ακινήτων της εταιρείας σύμφωνα με το Ν. 2065/92 και Ν. 3296/04 την 31.12.2004.

ΚΑΤΑΣΤΑΣΗ ΛΟΓΑΡΙΑΣΜΟΥ ΑΠΟΤΕΛΕΣΜΑΤΩΝ ΧΡΗΣΕΩΣ
31ης ΔΕΚΕΜΒΡΙΟΥ 2004 (1 ΙΑΝΟΥΑΡΙΟΥ - 31 ΔΕΚΕΜΒΡΙΟΥ 2004)

		Ποσά κλειομ. χρήσ. 2004		Ποσά προηγ. χρήσ. 2003
Ι. ΑΠΟΤΕΛΕΣΜΑΤΑ ΕΚΜΕΤΑΛΛΕΥΣΕΩΣ				
Κύκλος εργασιών (πωλήσεις)		615.681,99		849.166,39
Μείον: Κόστος πωλήσεων		225.921,26		286.613,92
Μικτά αποτελ/τα (κέρδη) εκμεταλλεύσεως		389.760,73		562.552,47
Μείον: 1. Εξοδα διοικητικής λειτουργίας	182.892,64		176.937,62	
3. Εξοδα λειτουργίας διαθέσεως	62.988,90	245.881,54	133.745,68	310.683,30
Μερικά αποτελ/τα (κέρδη) εκμεταλλεύσεως		143.879,19		251.869,17
Μείον: Χρεωστικοί τόκοι		16.796,40		1.149,55
Ολικά αποτελ/τα (κέρδη) εκμεταλλεύσεως		127.082,79		250.719,62
Πλέον: 1. Εκτακτα και ανόργανα έσοδα	50.066,40		15.961,81	
Μείον: 1. Εκτακτα και ανόργανα έξοδα	467,91	49.598,49	17.699,88	-1.738,07
Οργανικά & έκτακτα αποτελ/τα (κέρδη)		176.681,28		248.981,55
Μείον: Σύνολο αποσβέσεων παγίων		217.661,93		251.684,85
ΚΑΘΑΡΑ ΑΠΟΤΕΛΕΣΜΑΤΑ (ζημίες) ΧΡΗΣΕΩΣ		-40.980,65		-2.703,30

ΠΙΝΑΚΑΣ ΔΙΑΘΕΣΕΩΣ ΑΠΟΤΕΛΕΣΜΑΤΩΝ

	Ποσά κλειομ. χρήσ. 2004	Ποσά προηγ. χρήσ. 2003
Καθαρά αποτελ/τα (ζημίες) χρήσεως	-40.980,65	-2.703,30
Μείον: Υπόλοιπο αποτελεσμάτων (κερδών) προηγούμενων χρήσεων	148.306,49	151.009,79
Μείον: Διαφορές φορολογικού ελέγχου προηγ. χρήσεων	12.448,00	0,00
Κέρδη προς διάθεση	94.877,84	148.306,49
Η διάθεση των κερδών γίνεται ως εξής:		
8. Υπόλοιπο κερδών εις νέο	94.877,84	148.306,49
	94.877,84	148.306,49

Ο Πρόεδρος του Δ.Σ.
ΓΕΩΡΓΙΟΣ ΚΡΗΤΙΚΟΣ

Ο Διευθύνων Σύμβουλος
ΣΑΒΒΑΣ ΕΥΑΓΓΕΛΙΔΗΣ

Ο Λογιστής
ΕΜΜΑΝΟΥΗΛ ΓΙΑΝΝΟΥΡΗΣ

Ηλεκτρονική Στοιχειοθεσία & Δημοσιεύσεις Ισολογισμών «Η ΔΡΑΣΙΣ», Τηλ. 63.790 - 64.393 - 64.200 κ. Μαριά

ΕΡΙΣΤΟΣ ΜΠΙΤΣ ΞΕΝΟΔΟΧΕΙΑΚΕΣ ΤΟΥΡΙΣΤΙΚΕΣ ΕΠΙΧΕΙΡΗΣΕΙΣ Α.Ε.

Μ.Α.Ε. 50761/80/Β/02/01 **ΙΣΟΛΟΓΙΣΜΟΣ 31ης ΔΕΚΕΜΒΡΙΟΥ 2004 - 3η ΕΤΑΙΡΙΚΗ ΧΡΗΣΗ (1 ΙΑΝΟΥΑΡΙΟΥ - 31 ΔΕΚΕΜΒΡΙΟΥ 2004)**

ΕΝΕΡΓΗΤΙΚΟ

Β. ΕΞΟΔΑ ΕΓΚΑΤΑΣΤΑΣΕΩΣ	Ποσά κλειομένης χρήσεως 2004 Αξία Κτήσ.	Αποσβέσ.	Αναπ. Αξία	Ποσά προηγουμ. χρήσεως 2003 Αξία Κτήσ.	Αποσβέσ.	Αναπ. Αξία
1. Εξοδα Ιδρύσεως & Α' Εγκατ.	19.190,94	11.514,57	7.676,37	19.190,94	7.676,38	11.514,56
Γ. ΠΑΓΙΟ ΕΝΕΡΓΗΤΙΚΟ						
II. Ενσώματες ακινητοποιήσεις:						
1. Γήπεδα - Οικόπεδα	250.007,34	0,00	250.007,34	250.007,34	0,00	250.007,34
3. Κτήρια και τεχνικά έργα	1.430.699,94	152.820,64	1.277.879,30	678.860,88	66.724,27	612.136,61
4. Μηχ/τα - Τεχνικές Εγκαταστ. και λοιπός μηχαν. εξοπλισμός	22.895,20	11.059,79	11.835,41	22.206,97	6.735,22	15.471,75
6. Επιπλα και λοιπός Εξοπλισμός	106.613,82	43.725,68	62.888,14	94.936,61	18.046,40	76.890,21
7. Ακινητ. υπό εκτέλ. & προκατ.	0,00	0,00	0,00	530.251,64	0,00	530.251,64
Σύνολο Ακινητοποιήσεων (ΓΙΙ)	1.810.216,30	207.606,11	1.602.610,19	1.576.263,44	91.505,89	1.484.757,55
Δ. ΚΥΚΛΟΦΟΡΟΥΝ ΕΝΕΡΓΗΤΙΚΟ						
I. Αποθέματα:						
5. Προκαταβολές για αγορές αποθεμάτων		6.460,45			0,00	
II. Απαιτήσεις						
1. Πελάτες		1.662,60			0,00	
11. Χρεώστες Διάφοροι		81.009,41			76.610,59	
		82.672,01			76.610,59	
IV. Διαθέσιμα						
1. Ταμείο		12.781,68			8.309,06	
3. Καταθέσεις Οψεως και Προθεσμίας		139.006,69			191,87	
		151.788,37			8.500,93	
Σύνολο Κυκλοφ. Ενεργητ. (ΔΙ+ΔΙΙ+ΔΙV)		240.920,83			85.111,52	
Γενικό Σύνολο Ενεργητικού (Β+Γ+Δ)		1.851.207,39			1.581.383,63	

ΠΑΘΗΤΙΚΟ

Α. ΙΔΙΑ ΚΕΦΑΛΑΙΑ	Ποσά κλειομ. χρήσ. 2004	Ποσά προηγ. χρήσ. 2003
Ι. Κεφάλαιο Μετοχικό (470.000 μετοχές των 3 ευρώ εκάστη)		
1. Καταβλημένο	1.410.000,00	1.410.000,00
III. Διαφορές αναπροσαρμογής - Επιχορηγήσεις επενδύσεων:		
3. Επιχορηγήσεις επενδύσεων παγίου ενεργητικού	219.708,00	0,00
V. Αποτελέσματα εις νέο:		
Υπόλοιπο ζημιών χρήσεως εις νέο	-95.778,43	-33.094,90
Υπόλοιπο ζημιών προηγ. χρήσεων	-52.134,25	-19.039,35
	-147.912,68	-52.134,25
VI. Ποσά προορισμένα για αύξηση κεφαλαίου:		
1. Καταθέσεις μετόχων	340.000,00	140.000,00
Σύν. ιδίων κεφαλαίων (ΑΙ+ΑΙΙΙ+ΑV+ΑVΙ)	1.821.795,32	1.497.865,75
Γ. ΥΠΟΧΡΕΩΣΕΙΣ		
ΙΙ. Βραχυπρόθεσμες Υποχρεώσεις:		
1. Προμηθευτές	0,00	54.706,71
2α. Επιταγές πληρωτέες	2.638,24	24.474,04
4. Προκαταβολές Πελατών	18.500,00	0,00
5. Υποχρεώσ. από φόρους-τέλη	8.273,83	4.337,13
Σύνολο Υποχρεώσεων (ΓΙΙ)	29.412,07	83.517,88
Γενικό Σύνολο Παθητικού (Α+Γ)	1.851.207,39	1.581.383,63

ΚΑΤΑΣΤΑΣΗ ΛΟΓΑΡΙΑΣΜΟΥ ΑΠΟΤΕΛΕΣΜΑΤΩΝ ΧΡΗΣΕΩΣ
31ης ΔΕΚΕΜΒΡΙΟΥ 2004 (1 ΙΑΝΟΥΑΡΙΟΥ - 31 ΔΕΚΕΜΒΡΙΟΥ 2004)

Ι. ΑΠΟΤΕΛΕΣΜΑΤΑ ΕΚΜΕΤΑΛΛΕΥΣΕΩΣ		Ποσά κλειομ. χρήσ. 2004		Ποσά προηγ. χρήσ. 2003
Κύκλος εργασιών (πωλήσεις)		60.636,06		45.372,59
Μείον: Κόστος πωλήσεων		154.064,09		81.122,34
Μικτά Αποτελ/τα (ζημίες) Εκμεταλλεύσεως		-93.428,03		-35.749,75
Πλέον: Αλλα έσοδα εκμεταλλεύσεως		0,00		2.654,87
Σύνολο		-93.428,03		-33.094,88
Μείον: 3. Χρεωστικοί τόκοι και συναφή έξοδα		7,69		0,00
Ολικά αποτελέσματα (ζημίες) εκμεταλλεύσεως		-93.435,72		-33.094,88
Πλέον: 1. Εκτακτα και ανόργανα έσοδα	23,29		0,00	
Μείον: 1. Εκτακτα και ανόργανα έξοδα	24,13	-0,84	0,02	-0,02
Οργανικά και έκτακτα αποτελέσματα (ζημίες)		-93.436,56		-33.094,90
Μείον: Σύνολο αποσβέσ. πάγιων στοιχείων	119.938,41		66.101,62	
Μείον: Οι από αυτές ενσωμ. στο λειτ/κό κόστος	119.938,41	0,00	66.101,62	0,00
ΚΑΘΑΡΑ ΑΠΟΤΕΛΕΣΜΑΤΑ (ζημίες) ΧΡΗΣΕΩΣ		-93.436,56		-33.094,90

ΠΙΝΑΚΑΣ ΔΙΑΘΕΣΕΩΣ ΑΠΟΤΕΛΕΣΜΑΤΩΝ

	Ποσά κλειομ. χρήσ. 2004	Ποσά προηγ. χρήσ. 2003
Καθαρά αποτελ. (ζημίες) χρήσ.	-93.436,56	-33.094,90
Πλέον: Υπόλοιπο αποτελεσμάτων (ζημιών) προηγ. χρήσεων	-52.134,25	-19.039,35
Μείον: Διαφορές φορολογικού ελέγχου προηγ. χρήσεων	-44,00	0,00
Σύνολο	-145.614,81	-52.134,25
Μείον: 1. Φόρος εισοδήματος	2.297,87	0,00
Ζημίες εις νέο	-147.912,68	-52.134,25

Ο Πρόεδρος - Διευθύνων Σύμβουλος
ΜΙΧΑΛΗΣ - ΧΡΥΣΟΒΑΛΑΝΤΗΣ ΚΑΖΟΥΛΗΣ

Η Αντιπρόεδρος
ΜΑΡΙΑ ΛΟΓΟΘΕΤΟΥ

Ο επί του Λογιστηρίου
ΓΙΑΝΝΗΣ ΤΣΙΓΑΡΟΣ
ΑΡ. ΑΔΕΙΑΣ Α' ΤΑΞΗΣ 3258

Ηλεκτρονική Στοιχειοθεσία & Δημοσιεύσεις Ισολογισμών «Η ΔΡΑΣΙΣ», Τηλ. 63.790 - 64.393 - 64.200 κ. Μαριά

Τουριστικές - Εμπορικές - Τεχνικές - Βιομηχανικές Επιχειρήσεις NIRVANA Α.Ε.

Α.Μ.Α.Ε.: 17974/80/Β/88/107 **ΙΣΟΛΟΓΙΣΜΟΣ 31ης ΔΕΚΕΜΒΡΙΟΥ 2004 - ΕΤΑΙΡΙΚΗ ΧΡΗΣΗ (1 ΙΑΝΟΥΑΡΙΟΥ - 31 ΔΕΚΕΜΒΡΙΟΥ 2004)**

ΕΝΕΡΓΗΤΙΚΟ

Β. ΕΞΟΔΑ ΕΓΚΑΤΑΣΤΑΣΕΩΣ	Ποσά κλειομένης χρήσεως 2004 Αξία Κτήσ.	Αποσβέσ.	Αναπ. Αξία	Ποσά προηγουμ. χρήσεως 2003 Αξία Κτήσ.	Αποσβέσ.	Αναπ. Αξία
1. Εξοδα Ιδρύσ. & Α' Εγκαταστ.	10.849,38	10.849,37	0,01	10.849,38	10.849,37	0,01
3.Τόκοι δανείων κατασκ/κής περιόδου	23.902,13	23.902,12	0,01	23.902,13	23.902,12	0,01
	34.751,51	34.751,49	0,02	34.751,51	34.751,49	0,02
Γ. ΠΑΓΙΟ ΕΝΕΡΓΗΤΙΚΟ						
II. Ενσώματες ακινητοποιήσεις:						
1. Γήπεδα - Οικόπεδα	182.555,25	0,00	182.555,25	125.900,17	0,00	125.900,17
3. Κτίρια και Τεχνικά Εργα	1.358.020,19	983.486,64	374.533,55	1.006.163,10	713.176,21	292.986,89
4. Μηχ/τα - Τεχνικές Εγκαταστ.	41.361,53	21.804,48	19.557,05	28.114,54	20.396,47	7.718,07
6. Επιπλα & λοιπός Εξοπλισμός	104.513,32	75.930,33	28.582,99	103.903,03	73.231,37	30.671,66
Σύνολο Ακινητοποιήσεων	1.686.450,29	1.081.221,45	605.228,84	1.264.080,84	806.804,05	457.276,79
Δ. ΚΥΚΛΟΦΟΡΟΥΝ ΕΝΕΡΓΗΤΙΚΟ						
I. Αποθέματα:						
1. Εμπορεύματα		856,42			950,50	
4. Είδη συσκευασίας		205,50			205,06	
		1.061,92			1.155,56	
II. Απαιτήσεις:						
1. Πελάτες		14.513,86			11.987,92	
11. Χρεώστες Διάφοροι		194,88			287,31	
		14.708,74			12.275,23	
III. Χρεόγραφα						
3. Λοιπά Χρεόγραφα		211,30			211,30	
IV. Διαθέσιμα						
1. Ταμείο		15.086,52			20.736,85	
3. Καταθέσεις Οψεως και Προθεσμίας		3.934,38			803,38	
		19.020,90			21.540,23	
Σύνολο Κυκλοφορ. Ενεργητικού (ΔΙ+ΔΙΙ+ΔΙΙΙ+ΔΙV)		35.002,86			35.182,32	
Γενικό Σύνολο Ενεργητικού (Β+Γ+Δ)		640.231,72			492.459,13	
ΛΟΓΑΡΙΑΣΜΟΙ ΤΑΞΕΩΣ ΧΡΕΩΣΤΙΚΟΙ						
2. Χρεωστικοί Λογαριασμοί Εγγυήσεων & Εμπράγμ. ασφαλειών		190.755,69			190.755,69	

ΠΑΘΗΤΙΚΟ

Α. ΙΔΙΑ ΚΕΦΑΛΑΙΑ	Ποσά κλειομ. χρήσ. 2004	Ποσά προηγ. χρήσ. 2003
Ι. Κεφάλαιο Μετοχικό (12.076 μετοχές των 29,35)		
1. Καταβεβλημένο	354.430,60	354.430,60
III. Διαφορές αναπροσαρμογής:		
2. Διαφορές από αναπροσ/γή αξίας λοιπών περιουσιακών στοιχείων	55.986,47	23,94
3.Επιχ/σεις παγίου ενεργητικού	145.665,20	145.665,20
V. Αποτελέσματα εις νέο:		
Υπόλοιπο ζημιών χρήσεως εις νέο	-21.888,26	-102.946,96
Διαφορές φορολ. ελέγχου προηγ. χρήσεων	-4.455,88	-4.455,88
Σύνολο ιδίων κεφαλαίων	529.738,13	392.716,90
Γ. ΥΠΟΧΡΕΩΣΕΙΣ		
ΙΙ. Βραχυπρόθεσμες Υποχρεώσεις:		
1. Προμηθευτές	373,66	3.881,30
2. Επιταγές πληρωτέες	19.673,32	9.176,36
3. Τράπεζες λογ. βραχ. υποχρεώσεων	82.314,88	75.517,78
5. Υποχρεώσεις από φόρους-τέλη	132,74	939,90
6. Ασφαλιστικοί Οργανισμοί	7.998,99	10.226,89
Σύνολο Υποχρεώσεων (ΓΙΙ)	110.493,59	99.742,23
Γενικό Σύνολο Παθητικού (Α+Γ)	640.231,72	492.459,13
ΛΟΓΑΡΙΑΣΜΟΙ ΤΑΞΕΩΣ ΠΙΣΤΩΤΙΚΟΙ		
2. Πιστωτικοί Λογαριασμοί Εγγυήσεων και Εμπράγματων ασφαλειών	190.755,69	190.755,69

ΣΗΜΕΙΩΣΗ: Εγινε αναπροσαρμογή της αξίας των ακινήτων της εταιρείας σύμφωνα με το Ν. 2065/92 και Ν. 3296/04 την 31.12.2004.

ΚΑΤΑΣΤΑΣΗ ΛΟΓΑΡΙΑΣΜΟΥ ΑΠΟΤΕΛΕΣΜΑΤΩΝ ΧΡΗΣΕΩΣ
31ης ΔΕΚΕΜΒΡΙΟΥ 2004 (1 ΙΑΝΟΥΑΡΙΟΥ - 31 ΔΕΚΕΜΒΡΙΟΥ 2004)

Ι. ΑΠΟΤΕΛΕΣΜΑΤΑ ΕΚΜΕΤΑΛΛΕΥΣΕΩΣ		Ποσά κλειομ. χρήσ. 2004		Ποσά προηγ. χρήσ. 2003
Κύκλος εργασιών (πωλήσεις)		112.627,17		84.595,46
Μείον: Κόστος πωλήσεων		24.519,96		20.375,87
Μικτά Αποτελ/τα (κέρδη) Εκμεταλλεύσεως		88.107,21		64.219,59
Μείον: 1. Εξοδα διοικητικής λειτουργίας	50.255,47		51.169,92	
3. Εξοδα λειτουργίας διαθέσεως	27.078,08	77.333,55	34.073,91	85.243,83
Μερικά αποτελ/τα (ζημίες) Εκμεταλλεύσεως		10.773,66		-21.024,24
Μείον: 3. Χρεωστικοί τόκοι και συναφή έξοδα		7.847,20		7.518,43
Ολικά αποτελέσματα (ζημίες) εκμεταλλεύσεως		2.926,46		-28.542,67
ΙΙ. Πλέον: Εκτακτα αποτελέσματα		0,00		12.452,48
Οργανικά και έκτακτα αποτελέσματα (ζημίες)		2.926,46		-16.090,19
Μείον: Σύνολο αποσβέσεων πάγιων στοιχείων		24.814,72		29.458,47
ΚΑΘΑΡΑ ΑΠΟΤΕΛΕΣΜΑΤΑ (ζημιές) ΧΡΗΣΕΩΣ		-21.888,26		-45.548,66

ΠΙΝΑΚΑΣ ΔΙΑΘΕΣΕΩΣ ΑΠΟΤΕΛΕΣΜΑΤΩΝ

	Ποσά κλειομ. χρήσ. 2004	Ποσά προηγ. χρήσ. 2003
Καθαρά αποτελ/τα (ζημίες) χρήσεως	-21.888,26	-45.548,66
Πλέον: Ζημίες παρελθόντων χρήσεων	0,00	-57.398,30
Ζημίες εις νέο	-21.888,26	-102.946,96

Ο Πρόεδρος του Δ.Σ
ΓΕΩΡΓΑΚΗΣ ΙΩΑΝΝΗΣ

Η Αντιπρόεδρος του Δ.Σ
ΓΕΩΡΓΑΚΗ ΜΑΡΙΑ

Ο Προϊστάμενος του Λογιστηρίου
ΓΙΑΝΝΙΟΥ ΓΕΩΡΓΙΟΣ

Ηλεκτρονική Στοιχειοθεσία & Δημοσιεύσεις Ισολογισμών «Η ΔΡΑΣΙΣ», Τηλ. 63.790 - 64.393 - 64.200 κ. Μαριά

Ανώνυμος Ξενοδοχειακή - Τουριστική και Εμπορική Εταιρεία ΛΥΜΠΕΡΙΑ

Μ.Α.Ε 12319/80/Β/86/282 **ΙΣΟΛΟΓΙΣΜΟΣ 31ης ΔΕΚΕΜΒΡΙΟΥ 2004 - ΕΤΑΙΡΙΚΗ ΧΡΗΣΗ (1 ΙΑΝΟΥΑΡΙΟΥ - 31 ΔΕΚΕΜΒΡΙΟΥ 2004)**

ΕΝΕΡΓΗΤΙΚΟ	Ποσά κλειομένης χρήσεως 2004			Ποσά προηγουμ. χρήσεως 2003		
Β. ΕΞΟΔΑ ΕΓΚΑΤΑΣΤΑΣΕΩΣ	Αξία Κτήσ.	Αποσβέσ.	Αναπ. Αξία	Αξία Κτήσ.	Αποσβέσ.	Αναπ. Αξία
1. Εξοδα Ιδρύσεως & Α' Εγκατ.	1.286,36	1.286,35	0,01	1.286,36	1.286,35	0,01
3. Τόκοι δανείων κατασκ. περιόδου	2.934,70	2.934,69	0,01	2.934,70	2.934,69	0,01
	4.221,06	4.221,04	0,02	4.221,06	4.221,04	0,02
Γ. ΠΑΓΙΟ ΕΝΕΡΓΗΤΙΚΟ						
ΙΙ. Ενσώματες ακινητοποιήσεις:						
1. Γήπεδα - Οικόπεδα	633.579,83	0,00	633.579,83	436.951,61	0,00	436.951,61
3. Κτίρια και Τεχνικά Εργα	2.405.061,37	2.220.833,49	184.227,88	1.808.178,79	1.574.003,97	234.174,82
4. Μηχαν/τα - Τεχν. Εγκατ/σεις & λοιπός μηχαν. εξοπλισμός	76.619,35	76.615,74	3,61	71.443,84	71.440,74	3,10
5. Μεταφορικά μέσα	113.121,80	113.059,39	62,41	112.241,80	112.239,39	2,41
6. Επιπλα & λοιπός Εξοπλισμός	266.422,21	266.417,04	5,17	264.457,21	264.452,04	5,17
Σύνολο Ακινητοποιήσεων (ΓΙΙ)	3.494.804,56	2.676.925,66	817.878,90	2.693.273,25	2.022.136,14	671.137,11
Δ. ΚΥΚΛΟΦΟΡΟΥΝ ΕΝΕΡΓΗΤΙΚΟ						
ΙΙ. Απαιτήσεις:						
7. Απαιτήσεις κατά οργάνων διοίκησης			13.976,83			0,00
11. Χρεώστες Διάφοροι			263.724,76			466.241,80
12. Λογαριασμοί διαχείρησης προκαταβολών και πιστώσεων			978,77			978,77
			278.680,36			467.220,57
IV. Διαθέσιμα						
1. Ταμείο			162.669,62			144.583,73
Σύνολο Κυκλοφ. Ενεργητ. (ΔΙΙ+ΔΙV)			441.349,98			611.804,30
Γενικό Σύνολο Ενεργητικού (Β+Γ+Δ)			1.259.228,90			1.282.941,43

ΠΑΘΗΤΙΚΟ	Ποσά κλειομ. χρήσ. 2004	Ποσά προηγ. χρήσ. 2003
Α. ΙΔΙΑ ΚΕΦΑΛΑΙΑ		
Ι. Κεφάλαιο Μετοχικό		
1. Καταβλημένο	800.862,00	800.862,00
ΙΙΙ. Διαφορές αναπροσαρμογής - Επιχορηγήσεις επενδύσεων		
2. Διαφορές από αναπροσαρμογή αξίας λοιπών περιουσιακών στοιχείων	-255.172,01	0,00
3. Επιχορ/σεις Παγίου Ενεργητικού	119.895,00	119.895,00
IV. Αποθεματικά κεφάλαια:		
1. Τακτικό αποθεματικό	5.360,35	5.360,35
5. Αφορολόγητα αποθεματικά ειδικών διατάξεων νόμων	28.244,33	28.244,33
V. Αποτελέσματα εις νέο:		
Υπόλοιπο κερδών χρήσεως εις νέο	0,00	11.132,39
Υπόλοιπο ζημιών χρήσεως εις νέο	-29.436,58	0,00
VI. Ποσά προορισμένα για αύξηση κεφαλαίου:		
1. Καταθέσεις μετόχων	0,00	132.039,76
Σύνολο ιδίων κεφαλαίων	1.180.097,11	1.097.533,83
Γ. ΥΠΟΧΡΕΩΣΕΙΣ		
ΙΙ. Βραχυπρόθεσμες Υποχρεώσεις:		
3. Τράπεζες λ/βραχυπρ. υποχρεώσ.	71.000,00	176.246,63
5. Υποχρεώσεις από φόρους-τέλη	1.181,00	1.332,90
6. Ασφαλιστικοί οργανισμοί	6.950,79	7.828,07
Σύνολο Υποχρεώσεων (ΓΙΙ)	79.131,79	185.407,60
Γενικό Σύνολο Παθητικού (Α+Γ)	1.259.228,90	1.282.941,43

ΣΗΜΕΙΩΣΗ: Εγινε αναπροσαρμογή της αξίας των ακινήτων της εταιρείας σύμφωνα με το Ν. 2065/92 και Ν. 3296/04 την 31.12.2004.

ΚΑΤΑΣΤΑΣΗ ΛΟΓΑΡΙΑΣΜΟΥ ΑΠΟΤΕΛΕΣΜΑΤΩΝ ΧΡΗΣΕΩΣ
31ης ΔΕΚΕΜΒΡΙΟΥ 2004 (1 ΙΑΝΟΥΑΡΙΟΥ - 31 ΔΕΚΕΜΒΡΙΟΥ 2004)

	Ποσά κλειομ. χρήσ. 2004	Ποσά προηγ. χρήσ. 2003
Ι. ΑΠΟΤΕΛΕΣΜΑΤΑ ΕΚΜΕΤΑΛΛΕΥΣΕΩΣ		
Κύκλος εργασιών (πωλήσεις)	637.003,15	716.430,97
Μείον: Κόστος πωλήσεων	106.707,57	143.646,48
Μικτά Αποτελέσματα (κέρδη) Εκμεταλλεύσεως	530.295,58	572.784,49
Μείον: 3. Εξοδα λειτουργίας διαθέσεως	451.675,85	423.768,91
Μερικά αποτελ/τα (κέρδη) Εκμεταλλεύσεως	78.619,73	149.015,58
Μείον: 3. Χρεωστικοί τόκοι και συναφή έξοδα	11.577,97	17.248,12
Ολικά αποτελέσματα (κέρδη) εκμεταλλεύσεως	67.041,76	131.767,46
Πλέον: 2. Εκτακτα κέρδη	880,00	0,00
Οργανικά & έκτακτα αποτελ/τα (κέρδη)	67.921,76	131.767,46
Μείον: Σύνολο αποσβέσεων πάγιων στοιχείων	108.490,73	123.400,73
ΚΑΘΑΡΑ ΑΠΟΤΕΛΕΣΜΑΤΑ (ζημιές) ΧΡΗΣΕΩΣ	-40.568,97	8.366,73

ΠΙΝΑΚΑΣ ΔΙΑΘΕΣΕΩΣ ΑΠΟΤΕΛΕΣΜΑΤΩΝ

	Ποσά κλειομ. χρήσ. 2004	Ποσά προηγ. χρήσ. 2003
Καθαρά αποτελ/τα (ζημιές) χρήσεως	-40.568,98	8.366,73
Μείον: Υπόλοιπο αποτελεσμάτων (κερδών) προηγούμενων χρήσεων	11.132,39	3.184,00
Κέρδη προς διάθεση	-29.436,59	11.550,73
Η διάθεση των κερδών γίνεται ως εξής:		
1. Τακτικό αποθεματικό	0,00	418,34
8. Υπόλοιπο κερδών εις νέο	0,00	11.132,39
	0,00	11.550,73

Ο Πρόεδρος και Διευθύνων Σύμβουλος
ΣΠΥΡΟΣ ΔΕΛΗΓΙΑΝΝΗΣ

Ενα Μέλος του Δ.Σ.
ΓΡΑΜΜΑΤΙΚΗ ΔΕΛΗΓΙΑΝΝΗ

Ο Λογιστής
ΠΡΟΔΡΟΜΟΣ ΤΣΑΓΚΑΡΗΣ
ΑΡ. ΑΔΕΙΑΣ Α' ΤΑΞΗΣ 000046

Ηλεκτρονική Στοιχειοθεσία & Δημοσιεύσεις Ισολογισμών «Η ΔΡΑΣΙΣ», Τηλ. 63.790 - 64.393 - 64.200 κ. Μαριά

Τουριστικαί - Ξενοδοχειακαί Επιχειρήσεις ΠΑΝΟΡΑΜΑ Α.Ε.

ΙΣΟΛΟΓΙΣΜΟΣ 31ης ΔΕΚΕΜΒΡΙΟΥ 2004 - ΕΤΑΙΡΙΚΗ ΧΡΗΣΗ (1 ΙΑΝΟΥΑΡΙΟΥ - 31 ΔΕΚΕΜΒΡΙΟΥ 2004)

ΕΝΕΡΓΗΤΙΚΟ	Ποσά κλειομένης χρήσεως 2004			Ποσά προηγουμ. χρήσεως 2003		
Γ. ΠΑΓΙΟ ΕΝΕΡΓΗΤΙΚΟ	Αξία Κτήσ.	Αποσβέσ.	Αναπ. Αξία	Αξία Κτήσ.	Αποσβέσ.	Αναπ. Αξία
ΙΙ. Ενσώματες ακινητοποιήσεις:						
1. Γήπεδα - Οικόπεδα	179.911,32	0,00	179.911,32	124.076,77	0,00	124.076,77
3. Κτίρια και Τεχνικά Εργα	1.086.346,18	569.138,94	517.207,24	1.086.346,18	525.685,09	560.661,09
4. Μηχ/τα - Τεχνικές Εγκαταστ.	46.049,73	36.318,65	9.731,08	42.771,56	31.765,72	11.005,84
5. Μεταφορικά Μέσα	28.651,47	23.413,27	5.238,20	39.955,84	33.146,18	6.809,66
6. Επιπλα και λοιπός Εξοπλισμός	257.990,74	241.406,45	16.584,29	251.346,10	231.235,25	20.110,85
Σύνολο Ακινητοποιήσεων	1.598.949,44	870.277,31	728.672,13	1.544.496,45	821.832,24	722.664,21
ΙΙΙ. Συμμετοχές & άλλες μακροπρόθ. χρηματοοικονομικές απαιτήσεις:						
7. Λοιπές μακροπρόθεσμες απαιτήσεις			4.799,71			4.799,71
Σύνολο Παγίου Ενεργητικού (ΓΙ+ΓΙΙΙ)			733.471,84			727.463,92
Δ. ΚΥΚΛΟΦΟΡΟΥΝ ΕΝΕΡΓΗΤΙΚΟ						
Ι. Αποθέματα:						
1. Εμπορεύματα			2.880,22			3.891,35
ΙΙ. Απαιτήσεις:						
1. Πελάτες			194.936,64			142.596,56
IV. Διαθέσιμα						
1. Ταμείο			11.811,78			24.705,63
Σύνολο Κυκλοφορούντος Ενεργητικού			209.628,64			171.193,54
Ε. ΜΕΤΑΒΑΤΙΚΟΙ ΛΟΓΑΡ. ΕΝΕΡΓΗΤΙΚΟΥ						
1. Εξοδα Επομένων Χρήσεων			261,00			600,00
Γενικό Σύνολο Ενεργητικού (Γ+Δ+Ε)			943.361,48			899.257,46

ΠΑΘΗΤΙΚΟ	Ποσά κλειομ. χρήσ. 2004	Ποσά προηγ. χρήσ. 2003
Α. ΙΔΙΑ ΚΕΦΑΛΑΙΑ		
Ι. Κεφάλαιο Μετοχικό (191.000 μετοχές των 2,93)		
1. Καταβλημένο	559.630,00	559.630,00
2. Διαφορά από μετατρ. μετοχ. κεφ. σε ευρώ	898,25	898,25
ΙΙΙ. Διαφορές αναπροσαρμογής - Επιχορηγήσεις επενδύσεων:		
3. Επιχορηγήσεις επενδ. παγίου ενερ.	123.608,16	72.299,18
V. Αποτελέσματα εις νέο:		
Υπόλοιπο ζημιών χρήσεων εις νέο	-261.160,35	-243.619,92
Σύνολο ιδίων κεφαλαίων	422.976,06	389.207,51
Γ. ΥΠΟΧΡΕΩΣΕΙΣ		
Ι. Μακροπρόθεσμες Υποχρεώσεις:		
2. Δάνεια τραπεζών	207.392,13	211.925,51
ΙΙ. Βραχυπρόθεσμες Υποχρεώσεις:		
1. Προμηθευτές	39.091,30	55.534,66
2. Τράπεζες λ/βραχυπρ/σμων υποχρ.	180.354,81	184.817,48
2α. Επιταγές πληρωτέες	28.482,97	28.482,97
5. Υποχρεώσεις από φόρους και τέλη	29.583,30	25.536,20
6. Ασφαλιστικοί Οργανισμοί	35.480,91	3.312,93
	312.993,29	297.684,24
Σύνολο Υποχρεώσεων (ΓΙ+ΓΙΙ)	520.385,42	509.609,75
Δ. ΜΕΤΑΒΑΤΙΚΟΙ ΛΟΓ. ΠΑΘΗΤΙΚΟΥ		
2. Εξοδα χρήσεως δουλευμένα	0,00	440,20
Γενικό Σύνολο Παθητικού (Α+Γ)	943.361,48	899.257,46

ΚΑΤΑΣΤΑΣΗ ΛΟΓΑΡΙΑΣΜΟΥ ΑΠΟΤΕΛΕΣΜΑΤΩΝ ΧΡΗΣΕΩΣ
31ης ΔΕΚΕΜΒΡΙΟΥ 2004 (1 ΙΑΝΟΥΑΡΙΟΥ - 31 ΔΕΚΕΜΒΡΙΟΥ 2004)

		Ποσά κλειομ. χρήσ. 2004		Ποσά προηγ. χρήσ. 2003
Ι. ΑΠΟΤΕΛΕΣΜΑΤΑ ΕΚΜΕΤΑΛΛΕΥΣΕΩΣ				
Κύκλος εργασιών (πωλήσεις)		261.454,85		283.507,89
Μείον: Κόστος πωλήσεων		232.967,98		218.743,57
Μικτά Αποτελ/τα (κέρδη) Εκμεταλλεύσεως		28.486,87		64.764,32
Πλέον: Αλλα έσοδα εκμεταλλεύσεως		0,00		0,00
Σύνολο		28.486,87		64.764,32
Μείον: 1. Εξοδα διοικητικής λειτουργίας	6.283,61		5.466,30	
3. Εξοδα λειτουργίας διαθέσεως	3.134,96	9.418,57	3.166,52	8.632,82
Μερικά αποτελ/τα (κέρδη) εκμεταλλεύσεως		19.068,30		56.131,50
Μείον: Χρεωστικοί τόκοι και συναφή έξοδα		38.283,64		38.808,13
Ολικά αποτελέσματα (ζημιές) εκμεταλλεύσεως		-19.215,34		17.323,37
Πλέον: 1. Εκτακτα και ανόργανα έσοδα		4.525,57		4.525,57
Μείον: 1. Εκτακτα και ανόργανα έξοδα		-558,35		-156,65
Μείον: 2. Εκτακτες ζημιές		-112,31		-1.542,67
Οργανικά και έκτακτα αποτελέσματα (ζημιές)		-15.360,43		20.149,62
Μείον: Σύνολο αποσβέσεων πάγιων στοιχείων	59.749,44		66.150,52	
Μείον × Οι από αυτές ενσωματ. στο λειτουρ. κόστος	59.749,44	0,00	66.150,52	0,00
ΚΑΘΑΡΑ ΑΠΟΤΕΛΕΣΜΑΤΑ (ζημιές) ΧΡΗΣΕΩΣ		-15.360,43		20.149,62

ΠΙΝΑΚΑΣ ΔΙΑΘΕΣΕΩΣ ΑΠΟΤΕΛΕΣΜΑΤΩΝ

	Ποσά κλειομ. χρήσ. 2004	Ποσά προηγ. χρήσ. 2003
Καθαρά αποτελ/τα (ζημιές) χρήσεως	-15.360,43	20.149,62
Μείον: Υπόλοιπο αποτελεσμάτων (ζημιών) προηγούμενων χρήσεων	-243.619,92	-256.726,54
Διαφορές φορολογικού ελέγχου προηγ. χρήσεων	-2.180,00	-7.043,00
Ζημίες εις νέο	-261.160,35	-243.619,92

Η Πρόεδρος & Διευθ. Σύμβουλος
ΕΛΕΝΗ ΠΑΝΑΓΙΩΤΑΚΗ

Το Μέλος
ΠΑΝΑΓΙΩΤΗΣ ΠΑΝΑΓΙΩΤΑΚΗΣ

Ο Λογιστής
ΤΑΚΗΣ ΚΩΝΣΤΑΝΤΙΝΟΥ
ΑΡ. ΑΔΕΙΑΣ 004783 Α' ΤΑΞΗΣ

Ηλεκτρονική Στοιχειοθεσία & Δημοσιεύσεις Ισολογισμών «Η ΔΡΑΣΙΣ», Τηλ. 63.790 - 64.393 - 64.200 κ. Μαριά

ΧΑΡΙΔΗΜΟΣ ΚΑΙ ΒΑΣΙΛΙΚΗ ΟΡΦΑΝΟΥ Ξενοδοχειακές - Τουριστικές - Εμπορικές Επιχειρήσεις Α.Ε.

Μ.Α.Ε 20052/80/Β/89/90 **ΙΣΟΛΟΓΙΣΜΟΣ 31ης ΔΕΚΕΜΒΡΙΟΥ 2004 - 15η ΕΤΑΙΡΙΚΗ ΧΡΗΣΗ (1 ΙΑΝΟΥΑΡΙΟΥ - 31 ΔΕΚΕΜΒΡΙΟΥ 2004)**

ΕΝΕΡΓΗΤΙΚΟ	Ποσά κλειομένης χρήσεως 2004			Ποσά προηγουμ. χρήσεως 2003		
Β. ΕΞΟΔΑ ΕΓΚΑΤΑΣΤΑΣΕΩΣ	Αξία Κτήσ.	Αποσβέσ.	Αναπ. Αξία	Αξία Κτήσ.	Αποσβέσ.	Αναπ. Αξία
1. Εξοδα Ιδρύσ. & Α' Εγκαταστ.	11.956,53	11.956,53	0,00	11.956,53	11.956,50	0,03
Γ. ΠΑΓΙΟ ΕΝΕΡΓΗΤΙΚΟ						
ΙΙ. Ενσώματες ακινητοποιήσεις:						
1. Γήπεδα - Οικόπεδα	100.971,69	0,00	100.971,69	100.971,69	0,00	100.971,69
3. Κτίρια και Τεχνικά Εργα	367.543,80	318.474,71	49.069,09	363.045,80	299.148,69	63.897,11
4. Μηχανήματα - Τεχνικές Εγκατ. και λοιπός μηχαν. εξοπλισμός	35.859,09	31.632,54	4.226,55	35.859,09	29.643,87	6.215,22
5. Μεταφορικά Μέσα	33.368,50	17.796,53	15.571,97	0,00	0,00	0,00
6. Επιπλα και λοιπός εξοπλισμός	77.977,43	72.847,30	5.130,13	77.977,43	68.851,47	9.125,96
Σύνολο Ακινητοποιήσεων (ΓΙΙ)	615.720,51	440.751,08	174.969,43	577.854,01	397.644,03	180.209,98
ΙΙΙ. Συμμ/χές & άλλες μακρ/σμες χρηματοοικονομικές απαιτήσεις						
7. Λοιπές μακροπρόθεσμες απαιτήσεις			220,10			220,10
Σύνολο παγίου Ενεργητικού (ΓΙΙ+ΓΙΙΙ)			175.189,53			180.430,08
Δ. ΚΥΚΛΟΦΟΡΟΥΝ ΕΝΕΡΓΗΤΙΚΟ						
ΙΙ. Απαιτήσεις:						
7. Εναντι Ελλ. Δημοσίου - ΦΠΑ			2.347,96			0,00
11. Χρεώστες Διάφοροι			3.489,87			4.934,58
			5.837,83			4.934,58
ΙV. Διαθέσιμα						
1. Ταμείο			108.990,83			110.919,81
Σύνολο Κυκλοφ. Ενεργητ. (ΔΙΙ+ΔΙV)			114.828,66			115.854,39
Ε. ΜΕΤΑΒΑΤΙΚΟΙ ΛΟΓΑΡ. ΕΝΕΡΓΗΤΙΚΟΥ						
1. Εξοδα επομένων χρήσεων			116,94			0,00
Γενικό Σύνολο Ενεργητικού (Β+Γ+Δ+Ε)			290.135,13			296.284,50

ΠΑΘΗΤΙΚΟ	Ποσά κλειομ. χρήσ. 2004	Ποσά προηγ. χρήσ. 2003
Α. ΙΔΙΑ ΚΕΦΑΛΑΙΑ		
Ι. Κεφάλαιο Μετοχικό (75.200 μετοχές των 2,93 Ευρώ)		
1. Καταβεβλημένο	220.336,00	220.336,00
IV. Αποθεματικά κεφάλαια		
1. Τακτικό αποθεματικό	3.868,09	3.287,53
4. Εκτακτα αποθεματικά	5.069,80	4.750,47
5. Αφορολόγητο αποθεμ/κό Ν. 1892/90	44.194,40	50.432,63
Σύνολο κεφαλαίων	273.468,29	278.806,63
Γ. ΥΠΟΧΡΕΩΣΕΙΣ		
ΙΙ. Βραχυπρόθεσμες Υποχρεώσεις:		
5. Υποχρεώσεις από φόρους-τέλη	5.359,82	9.456,75
10. Μερίσματα πληρωτέα	11.027,52	8.021,12
Σύνολο Υποχρεώσεων (ΓΙΙ)	16.387,34	17.477,87
Δ. ΜΕΤΑΒΑΤΙΚΟΙ ΛΟΓ. ΠΑΘΗΤΙΚΟΥ		
2. Εξοδα χρήσεως δουλευμένα	279,50	0,00
Γενικό σύνολο Παθητικού (Α+Γ+Δ)	290.135,13	296.284,50

ΚΑΤΑΣΤΑΣΗ ΛΟΓΑΡΙΑΣΜΟΥ ΑΠΟΤΕΛΕΣΜΑΤΩΝ ΧΡΗΣΕΩΣ
31ης ΔΕΚΕΜΒΡΙΟΥ 2004 (1 ΙΑΝΟΥΑΡΙΟΥ - 31 ΔΕΚΕΜΒΡΙΟΥ 2004)

		Ποσά κλειομ. χρήσ. 2004		Ποσά προηγ. χρήσ. 2003
Ι. ΑΠΟΤΕΛΕΣΜΑΤΑ ΕΚΜΕΤΑΛΛΕΥΣΕΩΣ				
Κύκλος εργασιών (πωλήσεις)		92.037,05		91.337,33
Μείον: Κόστος πωλήσεων		80.083,93		75.557,38
Μικτά Αποτελ/τα (κέρδη) Εκμεταλλεύσεως		11.953,12		15.779,95
ΙΙ. Πλέον: Εκτακτα αποτελέσματα				
1. Εκτακτα και ανόργανα έσοδα		6.229,50		7.505,02
Οργανικά & έκτακτα αποτελ/τα (κέρδη)		18.182,62		23.284,97
Μείον: Σύνολο αποσβέσ. πάγιων στοιχείων	24.173,83		27.223,28	
Μείον: Οι από αυτές ενσώμ. στο λειτ/κό κόστος	24.173,83	0,00	27.223,28	0,00
ΚΑΘΑΡΑ ΑΠΟΤΕΛΕΣΜΑΤΑ (κέρδη) ΧΡΗΣΕΩΣ		18.182,62		23.284,97

ΠΙΝΑΚΑΣ ΔΙΑΘΕΣΕΩΣ ΑΠΟΤΕΛΕΣΜΑΤΩΝ

	Ποσά κλειομ. χρήσ. 2004	Ποσά προηγ. χρήσ. 2003
Καθαρά αποτελ/τα (κέρδη) χρήσεως	18.182,62	23.284,97
Μείον: Διαφορές φορολογικού ελέγχου προηγ. χρήσεων	0,00	6.690,85
Σύνολο	18.182,62	16.594,12
Μείον: 1. Φόρος εισοδήματος	6.255,21	8.150,84
Κέρδη προς διάθεση	11.927,41	8.443,28
Η διάθεση των κερδών γίνεται ως εξής:		
1. Τακτικό αποθεματικό	580,56	422,16
2. Πρώτο μέρισμα	11.027,52	8.021,12
3. Αποθεμ. έκπτωσης εφάπαξ εξόφλ. φόρου	319,33	0,00
	11.927,41	8.443,28

Κάρπαθος 28/3/2005

Ο Πρόεδρος του Δ.Σ.
ΧΑΡΙΔΗΜΟΣ ΟΡΦΑΝΟΣ

Η Αντιπρόεδρος του Δ.Σ.
ΒΑΣΙΛΙΚΗ ΟΡΦΑΝΟΥ

Ο Προϊστάμενος του Λογιστηρίου
ΓΙΩΡΓΟΣ ΘΕΟΧΑΡΙΔΗΣ
ΑΡ. ΑΔΕΙΑΣ Α' ΤΑΞΗΣ 3273

Ηλεκτρονική Στοιχειοθεσία & Δημοσιεύσεις Ισολογισμών «Η ΔΡΑΣΙΣ», Τηλ. 63.790 - 64.393 - 64.200 κ. Μαριά

Τουριστικές και Ξενοδοχειακές Επιχειρήσεις ΓΙΩΤΑ Ανώνυμη Εταιρεία

Μ.Α.Ε. 12374/80/Β/86/337 **ΙΣΟΛΟΓΙΣΜΟΣ 31ης ΔΕΚΕΜΒΡΙΟΥ 2004 - 18η ΕΤΑΙΡΙΚΗ ΧΡΗΣΗ (1 ΙΑΝΟΥΑΡΙΟΥ - 31 ΔΕΚΕΜΒΡΙΟΥ 2004)**

ΕΝΕΡΓΗΤΙΚΟ	Ποσά κλειομένης χρήσεως 2004			Ποσά προηγουμ. χρήσεως 2003		
Β. ΕΞΟΔΑ ΕΓΚΑΤΑΣΤΑΣΕΩΣ	Αξία Κτήσ.	Αποσβέσ.	Αναπ. Αξία	Αξία Κτήσ.	Αποσβέσ.	Αναπ. Αξία
1. Εξοδα Ιδρύσ. & Α' Εγκαταστ.	3.237,41	2.701,39	536,02	3.237,41	2.502,73	734,68
Γ. ΠΑΓΙΟ ΕΝΕΡΓΗΤΙΚΟ						
ΙΙ. Ενσώματες ακινητοποιήσεις:						
1. Γήπεδα - Οικόπεδα	232.180,19	0,00	232.180,19	232.180,19	0,00	232.180,19
3. Κτίρια και Τεχνικά Εργα	633.846,12	387.139,97	246.706,15	615.912,26	369.115,95	246.796,31
4. Μηχ/τα - Τεχνικές Εγκαταστ. & λοιπός μηχαν/κός εξοπλισμός	30.524,21	25.651,39	4.872,82	30.524,21	23.260,03	7.264,18
5. Μεταφορικά μέσα	37.436,29	37.436,27	0,02	37.436,29	37.436,27	0,02
6. Επιπλα και λοιπός Εξοπλισμός	86.488,81	85.277,28	1.211,53	82.327,90	78.399,10	3.928,80
7. Ακινητοπ. υπό εκτέλ. & προκατ.	0,00	0,00	0,00	4.248,00	0,00	4.248,00
Σύνολο Ακινητοποιήσεων	1.020.475,62	535.504,91	484.970,71	1.002.628,85	508.211,35	494.417,50
ΙΙΙ. Συμμετ. & άλλες μακροπρόθ. χρηματοοικονομικές απαιτήσεις:						
7. Λοιπές μακροπρόθεσμες απαιτήσεις			352,16			352,16
Σύνολο Παγίου Ενεργητικού (ΓΙΙ+ΓΙΙΙ)			485.322,87			494.769,66
Δ. ΚΥΚΛΟΦΟΡΟΥΝ ΕΝΕΡΓΗΤΙΚΟ						
Ι. Αποθέματα:						
5. Προκαταβολές για αγορές αποθεμάτων			4.550,00			6.639,27
ΙΙ. Απαιτήσεις:						
1. Πελάτες			11.029,34			12.480,57
11. Χρεώστες διάφοροι			23.207,36			22.574,41
			34.236,70			35.054,98
ΙV. Διαθέσιμα						
1. Ταμείο			157.158,80			134.318,72
3. Καταθέσεις όψεως και προθεσμίας			6.431,89			515,60
			163.590,69			134.834,32
Σύνολο Κυκλοφορούντος Ενεργητικού (ΔΙ+ΔΙΙ+ΔΙV)			202.377,39			176.528,57
Ε. ΜΕΤΑΒΑΤΙΚΟΙ ΛΟΓΑΡ. ΕΝΕΡΓΗΤΙΚΟΥ						
1. Εξοδα Επομένων Χρήσεων			531,76			0,00
Γενικό Σύνολο Ενεργητικού (Β+Γ+Δ+Ε)			688.768,04			672.032,91

ΠΑΘΗΤΙΚΟ	Ποσά κλειομ. χρήσ. 2004	Ποσά προηγ. χρήσ. 2003
Α. ΙΔΙΑ ΚΕΦΑΛΑΙΑ		
Ι. Κεφ. Μετοχικό (143.685 μετοχές των 2,93 Ευρώ)		
1. Καταβλημένο	420.997,05	420.997,05
ΙΙΙ. Διαφορές αναπροσαρμογής:		
2. Διαφορές από αναπροσαρμογή λοιπών περιουσιακών στοιχείων	1,00	1,00
IV. Αποθεματικά κεφάλαια:		
1. Τακτικό αποθεματικό	2.932,46	2.227,54
5. Αφορολόγητα αποθεματικά ειδικών διατάξεων νόμων	34.534,03	34.534,03
V. Αποτελέσματα εις νέο:		
Υπόλοιπο κερδών χρήσεως εις νέο	122,08	0,00
Υπόλοιπο ζημιών χρήσεως εις νέο	0,00	-1.415,71
Σύνολο ιδίων κεφαλαίων	458.586,62	456.343,91
Γ. ΥΠΟΧΡΕΩΣΕΙΣ		
Ι. Μακροπρόθεσμες Υποχρεώσεις:		
2. Δάνεια Τραπεζών	137.323,23	138.317,79
ΙΙ. Βραχυπρόθεσμες Υποχρεώσεις:		
1. Προμηθευτές	6.931,78	5.723,94
3. Τράπεζες λογ. βραχ. υποχρεώσ.	60.109,40	62.354,24
5. Υποχρεώσεων από φόρους-τέλη	12.193,19	6.873,15
10. Μερίσματα πληρωτέα	10.057,95	0,00
11. Πιστωτές διάφοροι	2.758,96	2.067,88
	92.051,28	77.019,21
Σύνολο Υποχρεώσεων(ΓΙ+ΓΙΙ)	229.374,51	215.337,00
Δ. ΜΕΤ/ΚΟΙ ΛΟΓ/ΣΜΟΥ ΠΑΘΗΤΙΚΟΥ		
1. Εξοδα Χρήσεως Δουλευμένα	806,91	352,00
Γενικό Σύνολο Παθητικού (Α+Γ+Δ)	688.768,04	672.032,91

ΚΑΤΑΣΤΑΣΗ ΛΟΓΑΡΙΑΣΜΟΥ ΑΠΟΤΕΛΕΣΜΑΤΩΝ ΧΡΗΣΕΩΣ
31ης ΔΕΚΕΜΒΡΙΟΥ 2004 (1 ΙΑΝΟΥΑΡΙΟΥ - 31 ΔΕΚΕΜΒΡΙΟΥ 2004)

		Ποσά κλειομ. χρήσ. 2004		Ποσά προηγ. χρήσ. 2003
Ι. ΑΠΟΤΕΛΕΣΜΑΤΑ ΕΚΜΕΤΑΛΛΕΥΣΕΩΣ				
Κύκλος εργασιών (πωλήσεις)		95.325,98		86.813,39
Μείον: Κόστος πωλήσεων		77.178,38		86.960,17
Μικτά Αποτελ/τα (κέρδη ή ζημίες) Εκμεταλ/σεως		18.147,60		-146,78
Πλέον: Αλλα έσοδα εκμεταλλεύσεως		19.401,25		19.368,80
Μερικά αποτελ/τα (κέρδη) Εκμεταλλεύσεως		37.548,85		19.222,02
Μείον: 3. Χρεωστικοί τόκοι και συναφή έξοδα		15.134,89		8.941,11
Ολικά αποτελ/τα (κέρδη) εκμεταλλεύσεως		22.413,96		10.280,91
ΙΙ. Εκτακτα αποτελέσματα				
Μείον: 1. Εκτακτα και ανόργανα έξοδα		724,00		1,25
Οργανικά & έκτακτα αποτελ/τα (κέρδη)		21.689,96		10.279,66
Μείον: Σύνολο αποσβέσ. πάγιων στοιχείων	27.492,22		34.932,21	
Μείον: Οι από αυτές ενσώμ. στο λειτ. κόστος	27.492,22	0,00	34.932,21	0,00
ΚΑΘΑΡΑ ΑΠΟΤΕΛΕΣΜΑΤΑ (κέρδη) ΧΡΗΣΕΩΣ		21.689,96		10.279,66

ΠΙΝΑΚΑΣ ΔΙΑΘΕΣΕΩΣ ΑΠΟΤΕΛΕΣΜΑΤΩΝ

	Ποσά κλειομ. χρήσ. 2004	Ποσά προηγ. χρήσ. 2003
Καθαρά αποτελ. (κέρδη) χρήσ.	21.689,96	10.279,66
Υπόλοιπο αποτελ. (ζημιών ή κερδών) προηγούμενων χρήσεων	-1.415,71	1.602,36
Μείον: Διαφορές φορολογικού ελέγχου προηγ. χρήσεων	649,00	8.804,00
Σύνολο	19.625,25	3.078,02
Μείον: 1. Φόρος εισοδήματος	8.740,30	4.493,73
Ζημίες εις νέο / Κέρδη προς διάθεση	10.884,95	-1.415,71
Η διάθεση των κερδών γίνεται ως εξής:		
1. Τακτικό αποθεματικό	704,92	0,00
2. Μερίσματα πληρωτέα	10.057,95	0,00
8. Υπόλοιπο κερδών εις νέο	122,08	0,00
	10.884,95	0,00

ΣΗΜΕΙΩΣΗ: Η αναπροσαρμογή της αξίας των ακινήτων έγινε την 31η Δεκεμβρίου 2000 σύμφωνα με τον Ν. 2065/92

Ο Πρόεδρος - Δ. Σύμβουλος
ΒΑΣΙΛΕΙΟΣ ΔΙΑΚΟΥΛΑΣ

Η Αντιπρόεδρος
ΠΑΝΑΓΙΩΤΑ ΔΙΑΚΟΥΛΑ

Ο Επί του Λογιστηρίου
ΓΙΑΝΝΗΣ ΤΣΙΓΑΡΟΣ
ΑΡ. ΑΔΕΙΑΣ Α' ΤΑΞΗΣ 3258

Ηλεκτρονική Στοιχειοθεσία & Δημοσιεύσεις Ισολογισμών «Η ΔΡΑΣΙΣ», Τηλ. 63.790 - 64.393 - 64.200 κ. Μαριά

Ξενοδοχειακές - Τουριστικές - Εμπορικές Επιχειρήσεις ΦΑΝΕΡΩΜΕΝΗ ΚΑΡΠΑΘΟΥ Α.Ε.

Α.Ρ.Μ.Α.Ε. 19534/80/Β/89/59 **ΙΣΟΛΟΓΙΣΜΟΣ 31ης ΔΕΚΕΜΒΡΙΟΥ 2004 - 16η ΕΤΑΙΡΙΚΗ ΧΡΗΣΗ (1 ΙΑΝΟΥΑΡΙΟΥ - 31 ΔΕΚΕΜΒΡΙΟΥ 2004)**

ΕΝΕΡΓΗΤΙΚΟ	Ποσά κλειομένης χρήσεως 2004			Ποσά προηγουμ. χρήσεως 2003		
Β. ΕΞΟΔΑ ΕΓΚΑΤΑΣΤΑΣΕΩΣ	Αξία κτήσ.	Αποσβέσ.	Αναπ. Αξία	Αξία κτήσ.	Αποσβέσ.	Αναπ. Αξία
1. Εξοδα Ιδρύσ. & Α' εγκαταστ.	34.684,89	34.684,89	0,00	34.684,89	34.684,81	0,08
Γ. ΠΑΓΙΟ ΕΝΕΡΓΗΤΙΚΟ						
ΙΙ. Ενσώματες ακινητοποιήσεις:						
1. Γήπεδα - Οικόπεδα	132.019,37	0,00	132.019,37	132.019,37	0,00	132.019,37
3. Κτίρια και Τεχνικά Εργα	751.137,48	628.878,58	122.258,90	685.296,94	553.079,63	132.217,31
4. Μηχ/τα - Τεχνικές Εγκαταστ.	102.987,91	90.874,32	12.113,59	102.987,91	84.030,03	18.957,88
5. Μεταφορικά μέσα	10.247,98	10.247,97	0,01	10.247,98	10.247,97	0,01
6. Επιπλα και λοιπός Εξοπλισμός	118.205,02	114.776,61	3.428,41	118.205,02	109.744,65	8.460,37
Σύνολο Ακινητοποιήσεων (ΓΙΙ)	1.114.597,76	844.777,48	269.820,28	1.048.757,22	757.102,28	291.654,94
ΙΙΙ. Συμμ/χές & άλλες μακροπρόθ. χρηματοοικονομικές απαιτήσεις:						
7. Λοιπές μακροπρόθεσμες απαιτήσεις			129,13			129,13
Σύνολο Παγίου Ενεργητικού (ΓΙΙ+ΓΙΙΙ)			269.949,41			291.784,07
Δ. ΚΥΚΛΟΦΟΡΟΥΝ ΕΝΕΡΓΗΤΙΚΟ						
Ι. Αποθέματα						
4. Πρώτες και βοηθητικές ύλες			412,00			325,00
ΙΙ. Απαιτήσεις:						
5. Εναντι Ελλ. Δημοσίου-ΦΠΑ			7.079,06			0,00
11. Χρεώστες διάφοροι			721,22			10.451,47
			7.800,28			10.451,47
IV. Διαθέσιμα						
1. Ταμείο			171.717,07			178.997,58
Σύνολο Κυκλοφορούντος Ενεργητικού			179.929,35			189.774,05
Ε. ΜΕΤΑΒΑΤΙΚΟΙ ΛΟΓΑΡ. ΕΝΕΡΓΗΤΙΚΟΥ						
1. Εξοδα Επομένων Χρήσεων			151,84			225,19
Γενικό Σύνολο Ενεργητικού (Β+Γ+Δ+Ε)			450.030,60			481.783,39

ΠΑΘΗΤΙΚΟ	Ποσά κλειομ. χρήσ. 2004	Ποσά προηγ. χρήσ. 2003
Α. ΙΔΙΑ ΚΕΦΑΛΑΙΑ		
Ι. Κεφάλαιο Μετοχικό (134.900 μετοχές των 3,00 Ευρώ)		
1. Καταβεβλημένο	404.700,00	404.700,00
ΙΙΙ. Διαφορές αναπροσαρμογής - Επιχορηγήσεις επενδύσεων:		
3. Επιχορηγήσεις επενδύσεων παγίων ενεργητικού Ν. 1262/82	59.244,27	77.958,28
V. Αποτελέσματα εις νέο		
Υπόλοιπο ζημιών χρήσεως εις νέο	-6.657,11	0,00
Υπόλοιπο ζημιών προηγ. χρήσεων	-7.944,06	-7.944,06
Σύνολο ιδίων κεφαλαίων	449.343,10	474.714,22
Γ. ΥΠΟΧΡΕΩΣΕΙΣ		
ΙΙ. Βραχ/σμες Υποχρεώσεις:		
5. Υποχρεώσεις από φόρους-τέλη	75,00	6.503,17
Σύνολο Υποχρεώσεων (ΓΙΙ)	75,00	6.503,17
Δ. ΜΕΤΑΒΑΤΙΚΟΙ ΛΟΓ. ΠΑΘΗΤΙΚΟΥ		
2. Εξοδα χρήσεως δουλευμένα	612,50	566,00
Γενικό Σύνολο Παθητικού (Α+Γ+Δ)	450.030,60	481.783,39

ΚΑΤΑΣΤΑΣΗ ΛΟΓΑΡΙΑΣΜΟΥ ΑΠΟΤΕΛΕΣΜΑΤΩΝ ΧΡΗΣΕΩΣ
31ης ΔΕΚΕΜΒΡΙΟΥ 2004 (1 ΙΑΝΟΥΑΡΙΟΥ - 31 ΔΕΚΕΜΒΡΙΟΥ 2004)

		Ποσά κλειομ. χρήσ. 2004		Ποσά προηγ. χρήσ. 2003
Ι. ΑΠΟΤΕΛΕΣΜΑΤΑ ΕΚΜΕΤΑΛΛΕΥΣΕΩΣ				
Κύκλος εργασιών (πωλήσεις)		92.632,03		102.282,77
Μείον: Κόστος πωλήσεων		116.350,89		118.979,17
Μικτά Αποτελ/τα (ζημίες) Εκμεταλλεύσεως		-23.718,86		-16.696,40
ΙΙ. Πλέον: Εκτακτα αποτελέσματα				
1. Εκτακτα και ανόργανα έσοδα	18.721,25		20.042,76	
Μείον: 1. Εκτακτα και ανόργανα έξοδα	21,93	18.699,32	0,00	20.042,76
Οργανικά & έκτακτα αποτελ/τα (ζημιές)		-5.019,54		3.346,36
Μείον: Σύνολο αποσβέσ. πάγιων στοιχείων	54.755,01		53.024,59	
Μείον: Οι από αυτές ενσώμ. στο λειτ/κό κόστος	54.755,01	0,00	53.024,59	0,00
ΚΑΘΑΡΑ ΑΠΟΤΕΛΕΣΜΑΤΑ (ζημιές) ΧΡΗΣΕΩΣ		-5.019,54		3.346,36

ΠΙΝΑΚΑΣ ΔΙΑΘΕΣΕΩΣ ΑΠΟΤΕΛΕΣΜΑΤΩΝ

	Ποσά κλειομ. χρήσ. 2004	Ποσά προηγ. χρήσ. 2003
Καθαρά αποτελ/τα (ζημιές) χρήσεως	-5.019,54	3.346,36
Πλέον: Υπόλοιπο αποτελεσμάτων (ζημιών) προηγούμενων χρήσεων	-7.944,06	0,00
Πλέον: Διαφορές φορολογικού ελέγχου προηγ. χρήσεων	-1.637,57	9.804,73
Σύνολο	-14.601,17	-6.458,37
Μείον: 1. Φόρος εισοδήματος	0,00	1.221,30
Ζημίες εις νέο	-14.601,17	-7.679,67

Ο Πρόεδρος
ΠΑΝΑΓΙΩΤΗΣ ΧΑΤΖΗΜΑΝΩΛΗΣ

Ο Αντιπρόεδρος
ΕΜΜΑΝ. ΧΑΤΖΗΜΑΝΩΛΗΣ

Κάρπαθος 28/3/2005

Ο Λογιστής
ΓΙΩΡΓΟΣ ΘΕΟΧΑΡΙΔΗΣ
ΑΡ. ΑΔΕΙΑΣ Α' ΤΑΞΗΣ 3273

Ηλεκτρονική Στοιχειοθεσία & Δημοσιεύσεις Ισολογισμών «Η ΔΡΑΣΙΣ», Τηλ. 63.790 - 64.393 - 64.200 κ. Μαριά

ΝΙΚΟΛΑΟΣ Δ. ΠΑΣΣΑΛΗΣ ΞΕΝ/ΚΕΣ ΤΟΥΡ/ΚΕΣ & ΕΜΠΟΡΙΚΕΣ ΕΠΙΧ/ΣΕΙΣ Α.Ε.

Μ.Α.Ε 35802/80/Β/96/22 **ΙΣΟΛΟΓΙΣΜΟΣ 31ης ΔΕΚΕΜΒΡΙΟΥ 2004 - 9η ΕΤΑΙΡΙΚΗ ΧΡΗΣΗ (1 ΙΑΝΟΥΑΡΙΟΥ - 31 ΔΕΚΕΜΒΡΙΟΥ 2004)**

ΕΝΕΡΓΗΤΙΚΟ	Ποσά κλειομένης χρήσεως 2004			Ποσά προηγουμ. χρήσεως 2003		
Β. ΕΞΟΔΑ ΕΓΚΑΤΑΣΤΑΣΕΩΣ	Αξία Κτήσ.	Αποσβέσ.	Αναπ. Αξία	Αξία Κτήσ.	Αποσβέσ.	Αναπ. Αξία
1. Εξοδα Ιδρύσεως & Α' Εγκατ.	42.444,91	42.444,89	0,02	42.444,91	42.444,89	0,02
Γ. ΠΑΠΟ ΕΝΕΡΓΗΤΙΚΟ						
ΙΙ. Ενσώματες ακινητοποιήσεις:						
1. Γήπεδα - Οικόπεδα	13.589,15	0,00	13.589,15	11.093,18	0,00	11.093,18
3. Κτίρια και Τεχνικά Εργα	766.796,00	325.102,03	441.693,97	748.374,59	317.291,82	431.082,77
4. Μηχ/τα - Τεχνικές Εγκαταστ. και λοιπός μηχαν. εξοπλισμός	36.290,46	35.644,76	645,70	36.290,46	35.644,76	645,70
5. Μεταφορικά Μέσα	9.682,50	3.537,64	6.144,86	9.682,50	3.537,64	6.144,86
6. Επιπλα και λοιπός Εξοπλισμός	135.060,26	133.698,24	1.362,02	135.060,26	133.698,24	1.362,02
Σύνολο Ακινητοποιήσεων (ΓΙΙ)	961.418,37	497.982,67	463.435,70	940.500,99	490.172,46	450.328,53
ΙΙΙ. Συμμετοχές και άλλες μακροπρόθεσμες χρηματοοικονομικές απαιτήσεις:						
7. Λοιπές μακροπρόθεσμες απαιτήσεις			1.174,00			1.174,00
Σύνολο Παγίου Ενεργητικού (ΓΙΙ+ΓΙΙΙ)			464.609,70			451.502,53
Δ. ΚΥΚΛΟΦΟΡΟΥΝ ΕΝΕΡΓΗΤΙΚΟ						
Ι. Αποθέματα:						
4. Πρώτες και βοηθητικές ύλες - Αναλώσιμα υλικά - Ανταλλακτ. και είδη συσκευασ.			229,05			229,05
ΙΙ. Απαιτήσεις:						
11. Χρεώστες Διάφοροι			1.907,07			1.373,01
IV. Διαθέσιμα						
1. Ταμείο			2.499,83			2.807,92
3. Καταθέσεις Οψεως και Προθεσμίας			0,12			0,12
			2.499,95			2.808,04
Σύνολο Κυκλοφ. Ενεργητ. (ΔΙ+ΔΙΙ+ΔΙV)			4.636,07			4.410,10
Γενικό Σύνολο Ενεργητικού (Β+Γ+Δ)			469.245,79			455.912,65
ΛΟΓΑΡΙΑΣΜΟΙ ΤΑΞΕΩΣ ΧΡΕΩΣΤΙΚΟΙ						
1. Αλλότρια Περουσιακά Στοιχεία			176,08			176,08

ΠΑΘΗΤΙΚΟ	Ποσά κλειομ. χρήσ. 2004	Ποσά προηγ. χρήσ. 2003
Α. ΙΔΙΑ ΚΕΦΑΛΑΙΑ		
Ι. Κεφάλαιο Μετοχικό (75.600. μετοχές των 2,93 Ευρώ)		
1. Καταβεβλημένο	221.508,00	221.508,00
ΙΙΙ. Διαφορές αναπροσαρμογής - Επιχορηγήσεις επενδύσεων:		
2. Διαφορές από αναπροσαρμογή αξίας λοιπών περιουσιακών στοιχείων	355,54	355,54
3. Επιχορηγήσεις επενδ. παγ. ενεργητ.	158.473,95	158.473,95
V. Αποτελέσματα εις νέο:		
Υπόλοιπο ζημιών χρήσεως εις νέο	-10.702,85	-9.640,42
Υπόλοιπο ζημιών προηγ. χρήσεων	-256.527,67	-259.994,42
VI. Ποσά προορισμένα για αύξηση κεφαλαίου:		
1. Καταθέσεις μετόχων	355.000,00	345.000,00
Σύνολο ιδίων κεφαλαίων	468.106,97	455.702,65
Γ. ΥΠΟΧΡΕΩΣΕΙΣ		
Ι. Μακροπρόθεσμες Υποχρεώσεις:		
8. Λοιπές μακροπρόθεσμες υποχρεώσε	449,41	0,00
ΙΙ. Βραχυπρόθεσμες Υποχρεώσεις:		
5. Υποχρεώσεις από φόρους - τέλη	689,41	210,00
Σύνολο Υποχρεώσεων (Π+ΓΙΙ)	1.138,82	210,00
ΛΟΓΑΡΙΑΣΜΟΙ ΤΑΞΕΩΣ ΠΙΣΤΩΤΙΚΟΙ		
1. Δικαιούχοι αλλότριων περιουσ. στοιχείων	176,08	176,08
Γενικό Σύνολο Παθητικού (Α+Γ)	469.245,79	455.912,65

ΚΑΤΑΣΤΑΣΗ ΛΟΓΑΡΙΑΣΜΟΥ ΑΠΟΤΕΛΕΣΜΑΤΩΝ ΧΡΗΣΕΩΣ
31ης ΔΕΚΕΜΒΡΙΟΥ 2004 (1 ΙΑΝΟΥΑΡΙΟΥ - 31 ΔΕΚΕΜΒΡΙΟΥ 2004)

		Ποσά κλειομ. χρήσ. 2004		Ποσά προηγ. χρήσ. 2003
Ι. ΑΠΟΤΕΛΕΣΜΑΤΑ ΕΚΜΕΤΑΛΛΕΥΣΕΩΣ				
Κύκλος εργασιών (πωλήσεις)		0,00		0,00
Μείον: Κόστος πωλήσεων		0,00		0,00
Μικτά Αποτελέσματα Εκμεταλλεύσεως		0,00		0,00
Μείον: 1. Εξοδα διοικητικής λειτουργίας		9.323,99		9.640,42
Ολικά αποτελέσματα (ζημιές) Εκμεταλλεύσεως		-9.323,99		-9.640,42
ΙΙ. Μείον: Εκτακτα αποτελέσματα				
1. Εκτακτα και ανόργανα έξοδα	937,82		0,00	
3. Εξοδα προηγ. χρήσεων	441,04	1.378,86	0,00	0,00
Οργανικά και έκτακτα αποτελέσματα (ζημιές)		-10.702,85		-9.640,42
Μείον: Σύνολο αποσβέσεων πάγιων στοιχείων	0,00		0,00	
Μείον: Οι από αυτές ενσώματες στο λειτουρ. κόστος	0,00	0,00	0,00	0,00
ΚΑΘΑΡΑ ΑΠΟΤΕΛΕΣΜΑΤΑ (ζημιές) ΧΡΗΣΕΩΣ		-10.702,85		-9.640,42

ΠΙΝΑΚΑΣ ΔΙΑΘΕΣΕΩΣ ΑΠΟΤΕΛΕΣΜΑΤΩΝ

	Ποσά κλειομ. χρήσ. 2004	Ποσά προηγ. χρήσ. 2003
Καθαρά αποτελ/τα (ζημιές) χρήσεως	-10.702,85	-9.640,42
Πλέον: Υπόλοιπο αποτελ/των (ζημιών) προηγουμένων χρήσεων	-256.527,67	-259.994,42
Ζημίες εις νέο	-267.230,52	-269.634,84

ΣΗΜΕΙΩΣΗ: Η αναπροσαρμογή της αξίας των ακινήτων έγινε την 31η Δεκεμβρίου 2004 σύμφωνα με το Ν. 2065/92.

Ο Πρόεδρος και Διευθ. Σύμβουλος
ΠΑΣΣΑΛΗΣ ΝΙΚΟΛΑΟΣ

Η Αντιπρόεδρος
ΠΑΣΣΑΛΗ ΤΣΑΜΠΙΚΑ

Ο Επί του Λογιστηρίου
ΤΣΙΓΑΡΟΣ ΓΙΑΝΝΗΣ
ΑΡ. ΑΔΕΙΑΣ Α' ΤΑΞΗΣ 3258

Ηλεκτρονική Στοιχειοθεσία & Δημοσιεύσεις Ισολογισμών «Η ΔΡΑΣΙΣ», Τηλ. 63.790 - 64.393 - 64.200 κ. Μαριά

ΠΑΝΑΓΙΑ ΒΡΑΧΟΥ Ξενοδ/κές Τουριστικές & Εμπορικές Επιχειρήσεις Α.Ε.

ΑΡ.Μ.Α.Ε 12222/80/Β/86/185 **ΙΣΟΛΟΓΙΣΜΟΣ 31ης ΔΕΚΕΜΒΡΙΟΥ 2004 - 22η ΕΤΑΙΡΙΚΗ ΧΡΗΣΗ (1 ΙΑΝΟΥΑΡΙΟΥ - 31 ΔΕΚΕΜΒΡΙΟΥ 2004)**

ΕΝΕΡΓΗΤΙΚΟ	Ποσά κλειομένης χρήσεως 2004			Ποσά προηγουμ. χρήσεως 2003		
Β. ΕΞΟΔΑ ΕΓΚΑΤΑΣΤΑΣΕΩΣ	Αξία Κτήσ.	Αποσβέσ.	Αναπ. Αξία	Αξία Κτήσ.	Αποσβέσ.	Αναπ. Αξία
1. Εξοδα Ιδρύσ. & Α' Εγκαταστ.	2.652,67	2.370,41	282,26	2.652,67	2.088,10	564,57
Γ. ΠΑΓΙΟ ΕΝΕΡΓΗΤΙΚΟ						
ΙΙ. Ενσώματες ακινητοποιήσεις:						
1. Γήπεδα - Οικόπεδα	64.885,31	0,00	64.885,31	44.748,49	0,00	44.748,49
3. Κτίρια και Τεχνικά Εργα	743.615,69	688.772,68	54.843,01	730.855,69	677.189,91	53.665,78
4. Μηχ/τα - Τεχνικές Εγκαταστ.	42.354,04	40.278,97	2.075,07	37.214,58	37.214,44	0,14
5. Μεταφορικά Μέσα	0,00	0,00	0,00	17.665,01	17.665,01	0,00
6. Επιπλα & λοιπός Εξοπλισμός	146.232,87	139.217,37	7.015,50	135.407,95	128.326,51	7.081,44
Σύνολο Ακινητοποιήσεων (ΓΙΙ)	997.087,91	868.269,02	128.818,89	965.891,72	860.395,87	105.495,85
Δ. ΚΥΚΛΟΦΟΡΟΥΝ ΕΝΕΡΓΗΤΙΚΟ						
Ι. Αποθέματα:						
1. Εμπορεύματα			280,00			310,00
ΙΙ. Απαιτήσεις:						
1. Πελάτες			4.715,61			0,00
11. Χρεώστες διάφοροι			8.414,60			4.056,13
			13.130,21			4.056,13
IV. Διαθέσιμα						
1. Ταμείο			129.712,26			139.923,97
Σύνολο Κυκλοφορούντος Ενεργητικού (ΔΙ+ΔΙΙ+ΔΙV)			143.122,47			144.290,10
Ε. ΜΕΤΑΒΑΤΙΚΟΙ ΛΟΓΑΡ. ΕΝΕΡΓΗΤΙΚΟΥ						
1. Εξοδα Επομένων Χρήσεων			141,81			100,03
Γενικό Σύνολο Ενεργητικού (Β+Γ+Δ+Ε)			272.365,43			250.450,55

ΠΑΘΗΤΙΚΟ	Ποσά κλειομ. χρήσ. 2004	Ποσά προηγ. χρήσ. 2003
Α. ΙΔΙΑ ΚΕΦΑΛΑΙΑ		
Ι. Κεφάλαιο Μετοχικό (17.172 μετοχές των 14,70 Ευρώ)		
1. Καταβλημένο	252.428,40	252.428,40
ΙΙΙ. Διαφορές αναπροσ/γής - Επιχορηγήσεις Επενδύσεων		
3. Επιχορηγήσεις επενδύσεων παγίων	31.145,32	34.435,84
V. Αποτελέσματα εις νέο:		
Υπόλοιπο κερδών χρήσεως εις νέο	1.970,69	9.091,21
Υπόλοιπο ζημιών προηγ. χρήσεων	-16.675,24	-45.903,27
Σύνολο ιδίων κεφαλαίων	268.869,17	250.052,18
Γ. ΥΠΟΧΡΕΩΣΕΙΣ		
ΙΙ. Βραχυπρόθεσμες Υποχρεώσεις:		
5. Υποχρεώσεις από φόρους - τέλη	3.158,83	88,05
Σύνολο Υποχρεώσεων (ΓΙΙ)	3.158,83	88,05
Δ. ΜΕΤΑΒΑΤΙΚΟΙ ΛΟΓ. ΠΑΘΗΤΙΚΟΥ		
2. Εξοδα χρήσης δουλευμένα	337,43	310,32
Γενικό Σύνολο Παθητικού (Α+Γ+Δ)	272.365,43	250.450,55

ΚΑΤΑΣΤΑΣΗ ΛΟΓΑΡΙΑΣΜΟΥ ΑΠΟΤΕΛΕΣΜΑΤΩΝ ΧΡΗΣΕΩΣ
31ης ΔΕΚΕΜΒΡΙΟΥ 2004 (1 ΙΑΝΟΥΑΡΙΟΥ - 31 ΔΕΚΕΜΒΡΙΟΥ 2004)

		Ποσά κλειομ. χρήσ. 2004		Ποσά προηγ. χρήσ. 2003
Ι. ΑΠΟΤΕΛΕΣΜΑΤΑ ΕΚΜΕΤΑΛΛΕΥΣΕΩΣ				
Κύκλος εργασιών (πωλήσεις)		98.039,96		53.274,88
Μείον: Κόστος πωλήσεων		97.250,38		48.317,57
Οργανικά & έκτακτα αποτελ/τα (κέρδη)		789,58		4.957,31
ΙΙ. ΠΛΕΟΝ: Εκτακτα αποτελέσματα				
1. Εκτακτα και ανόργανα έσοδα	3.290,52		4.133,90	
Μείον: 1. Εκτακτα και ανόργανα έξοδα	201,37	3.089,15	0,00	4.133,90
Οργανικά & έκτακτα αποτελ/τα (κέρδη)		3.878,73		9.091,21
Μείον: Σύνολο αποσβέσ. πάγιων στοιχείων	11.458,28		12.039,46	
Μείον: Οι από αυτές ενσωμ. στο λειτ/κό κόστος	11.458,28	0,00	12.039,46	0,00
ΚΑΘΑΡΑ ΑΠΟΤΕΛ/ΤΑ (κέρδη) ΧΡΗΣΕΩΣ		3.878,73		9.091,21

ΠΙΝΑΚΑΣ ΔΙΑΘΕΣΕΩΣ ΑΠΟΤΕΛΕΣΜΑΤΩΝ

	Ποσά κλειομ. χρήσ. 2004	Ποσά προηγ. χρήσ. 2003
Καθαρά αποτελ/τα (κέρδη) χρήσεως	3.878,73	9.091,21
Μείον: Υπόλοιπο αποτελεσμάτων (ζημιών) προηγούμενων χρήσεων	-16.675,24	-39.212,42
Μείον: Διαφορές φορολογικού ελέγχου προηγ. χρήσεων	0,00	-6.690,85
Σύνολο	-12.796,51	-36.812,06
Μείον: 1. Φόρος εισοδήματος	1.908,04	0,00
Ζημίες εις νέο	-14.704,55	-36.812,06

ΣΗΜΕΙΩΣΗ: Η αναπροσαρμογή της αξίας των ακινήτων έγινε την 30 Δεκεμβρίου 2004 σύμφωνα με το ν. 2065/92.

Κάρπαθος 28/3/2005

Ο Πρόεδρος του Δ.Σ.
ΚΟΥΡΤΗΣ ΙΩΑΝΝΗΣ

Ο Διευθύνων Σύμβουλος
ΔΕΣΠΟΤΑΚΗΣ ΓΙΩΡΓΟΣ

Ο Υπεύθυνος Λογιστηρίου
ΘΕΟΧΑΡΙΔΗΣ ΓΙΩΡΓΟΣ
ΑΡ. ΑΔΕΙΑΣ Α' ΤΑΞΗΣ 3273

Ηλεκτρονική Στοιχειοθεσία & Δημοσιεύσεις Ισολογισμών «Η ΔΡΑΣΙΣ», Τηλ. 63.790 - 64.393 - 64.200 κ. Μαριά

Ξενοδοχειακές & Τουριστικές Επιχειρήσεις «ΣΩΤΗΡΟΣ Α.Ε.»

Μ.Α.Ε 12314/80/Β/86/277 **ΙΣΟΛΟΓΙΣΜΟΣ 31ης ΔΕΚΕΜΒΡΙΟΥ 2004 -19η ΕΤΑΙΡΙΚΗ ΧΡΗΣΗ (1 ΙΑΝΟΥΑΡΙΟΥ - 31 ΔΕΚΕΜΒΡΙΟΥ 2004)**

ΕΝΕΡΓΗΤΙΚΟ	Ποσά κλειομένης χρήσεως 2004			Ποσά προηγουμ. χρήσεως 2003		
Β. ΕΞΟΔΑ ΕΓΚΑΤΑΣΤΑΣΕΩΣ	Αξία Κτήσ.	Αποσβέσ.	Αναπ. Αξία	Αξία Κτήσ.	Αποσβέσ.	Αναπ. Αξία
1. Εξοδα Ιδρύσ. & Α' Εγκαταστ.	12.526,09	12.200,07	326,02	12.526,09	12.091,41	434,68
3. Τόκοι δανείων κατασκ. περιόδου	20.302,52	20.302,51	0,01	20.302,52	20.302,51	0,01
	32.828,61	32.502,58	326,03	32.828,61	32.393,92	434,69
Γ. ΠΑΓΙΟ ΕΝΕΡΓΗΤΙΚΟ						
ΙΙ. Ενσώματες ακινητοποιήσεις:						
1. Γήπεδα - Οικόπεδα	535.619,05	0,00	535.619,05	535.619,05	0,00	535.619,05
3. Κτίρια και Τεχνικά Εργα	977.924,58	687.675,22	290.249,36	977.924,58	658.337,48	319.587,10
4. Μηχ/τα - Τεχνικές Εγκαταστ. & λοιπός μηχαν/κός εξοπλισμός	85.424,93	85.424,91	0,02	85.424,93	85.424,91	0,02
5. Μεταφορικά μέσα	11.462,36	11.462,35	0,01	11.462,36	11.462,35	0,01
6. Επιπλα και λοιπός Εξοπλισμός	172.751,80	171.349,42	1.402,38	170.499,59	170.499,48	0,11
Σύνολο Ακινητοποιήσεων (ΓΙΙ)	1.783.182,72	955.911,90	827.270,82	1.780.930,51	925.724,22	855.206,29
Δ. ΚΥΚΛΟΦΟΡΟΥΝ ΕΝΕΡΓΗΤΙΚΟ						
Ι. Αποθέματα:						
1. Εμπορεύματα			230,74			534,37
5. Προκαταβολές για αγορές αποθεμάτων			3.474,49			3.318,28
			3.705,23			3.852,65
ΙΙ. Απαιτήσεις:						
1. Πελάτες			9.987,40			5.192,16
11. Χρεώστες Διάφοροι			0,00			301,52
			9.987,40			5.493,68
IV. Διαθέσιμα						
1. Ταμείο			11.746,44			49.179,13
3. Καταθέσεις Οψεως και Προθεσμίας			514,96			958,14
			12.261,40			50.137,27
Σύνολο Κυκλοφορούντος Ενεργητικού (ΔΙ+ΔΙΙ+ΔΙV)			25.954,03			59.483,60
Ε. ΜΕΤΑΒΑΤΙΚΟΙ ΛΟΓ. ΕΝΕΡΓΗΤΙΚΟΥ						
1. Εσοδα επομένων χρήσεων			73,00			0,00
Γενικό Σύνολο Ενεργητικού (Β+Γ+Δ+Ε)			853.623,88			915.124,58

ΠΑΘΗΤΙΚΟ	Ποσά κλειομ. χρήσ. 2004	Ποσά προηγ. χρήσ. 2003
Α. ΙΔΙΑ ΚΕΦΑΛΑΙΑ		
Ι. Κεφάλ. Μετοχικό (279.060 μετοχές των 1,37 Ευρώ)		
1. Καταβλημένο	817.645,80	817.645,80
ΙΙΙ. Διαφορές αναπροσαρμογής:		
2. Διαφορές από αναπροσαρμογή αξίας λοιπών περιουσ. στοιχείων	0,80	0,80
3. Επιχορηγ. παγίου Ενεργητικού	180.062,23	180.062,23
V. Αποτελέσματα εις νέο:		
Υπόλοιπο ζημιών χρήσεως εις νέο	-67.653,24	-74.835,25
Υπόλοιπο ζημιών προηγ. χρήσεων	-400.605,01	-325.769,76
VI. Ποσά για αύξηση κεφαλαίου:		
1. Καταθέσεις μετόχων	76.801,79	24.847,03
Σύνολο ιδίων κεφαλαίων	606.252,37	621.950,85
Γ. ΥΠΟΧΡΕΩΣΕΙΣ		
ΙΙ. Βραχυπρόθεσμες Υποχρεώσεις		
1. Προμηθευτές	603,01	136,28
3. Τράπεζες λογ. βραχ. υποχρεώσ.	231.067,75	269.844,65
5. Υποχρεώσεις από φόρους - τέλη	15.700,75	23.192,80
Σύνολο Υποχρεώσεων (ΓΙΙ)	247.371,51	293.173,73
Γενικό Σύν. Παθητικού (Α+Γ)	853.623,88	915.124,58

ΚΑΤΑΣΤΑΣΗ ΛΟΓΑΡΙΑΣΜΟΥ ΑΠΟΤΕΛΕΣΜΑΤΩΝ ΧΡΗΣΕΩΣ
31ης ΔΕΚΕΜΒΡΙΟΥ 2004 (1 ΙΑΝΟΥΑΡΙΟΥ - 31 ΔΕΚΕΜΒΡΙΟΥ 2004)

		Ποσά κλειομ. χρήσ. 2004		Ποσά προηγ. χρήσ. 2003
Ι. ΑΠΟΤΕΛΕΣΜΑΤΑ ΕΚΜΕΤΑΛΛΕΥΣΕΩΣ				
Κύκλος εργασιών (πωλήσεις)		82.793,93		53.942,18
Μείον: Κόστος πωλήσεων		110.672,10		81.916,76
Μικτά αποτελ/τα (ζημίες) εκμεταλλεύσεως		-27.878,17		-27.974,58
Πλέον: 4. Πιστωτικοί τόκοι και συναφή έσοδα	142,46		36,00	
Μείον: 3. Χρεωστικοί τόκοι και συναφή έξοδα	36.657,87	-36.515,41	17.025,04	-16.989,04
Ολικά αποτελ/τα (ζημίες) εκμεταλλεύσεως		-64.393,58		-44.963,62
ΙΙ. Εκτακτα Αποτελέσματα				
Μείον: 1. Εκτακτα και ανόργανα έξοδα		308,66		880,63
Οργανικά και έκτακτα αποτελέσματα (ζημίες)		-64.702,24		-45.844,25
Μείον: Σύνολο αποσβέσεων πάγιων στοιχείων	30.296,34		29.575,80	
Μείον: Οι από αυτές ενσώμ. στο λειτουρ. κόστος	30.296,34	0,00	29.575,80	0,00
ΚΑΘΑΡΑ ΑΠΟΤΕΛΕΣΜΑΤΑ (ζημίες) ΧΡΗΣΕΩΣ		-64.702,24		-45.844,25

ΠΙΝΑΚΑΣ ΔΙΑΘΕΣΕΩΣ ΑΠΟΤΕΛΕΣΜΑΤΩΝ

	Ποσά κλειομ. χρήσ. 2004	Ποσά προηγ. χρήσ. 2003
Καθαρά αποτελ. (ζημίες) χρήσεως	-64.702,24	-45.844,25
Πλέον: Υπόλοιπο αποτελ. (ζημιών) προηγούμενων χρήσεων	-400.605,01	-325.769,76
Μείον: Διαφορές φορολογικού ελέγχου προηγ. χρήσεων	-2.951,00	-28.991,00
Υπόλοιπο ζημιών εις νέο	-468.258,25	-400.605,01

ΣΗΜΕΙΩΣΕΙΣ:
1. Η τελευταία αναπροσαρμογή των παγίων σύμφωνα με το Νόμο 2065/92 έγινε την 31/12/2000.

Η Πρόεδρος - Διευθύνων Σύμβουλος
ΕΛΕΝΗ ΣΑΜΠΑΛΗ

Ο Αντιπρόεδρος
ΔΗΜΗΤΡΙΟΣ ΣΑΜΠΑΛΗΣ

Ο επί του Λογιστηρίου
ΓΙΑΝΝΗΣ ΤΣΙΓΑΡΟΣ
ΑΡ. ΑΔΕΙΑΣ Α' ΤΑΞΗΣ 3258

Ηλεκτρονική Στοιχειοθεσία & Δημοσιεύσεις Ισολογισμών «Η ΔΡΑΣΙΣ», Τηλ. 63.790 - 64.393 - 64.200 κ. Μαριά

ΞΕΝΟΔΟΧΕΙΑΚΕΣ ΚΑΙ ΤΟΥΡΙΣΤΙΚΕΣ ΕΠΙΧΕΙΡΗΣΕΙΣ Α.Ε.

Μ.Α.Ε 49042,80/Β/01/22

ΙΣΟΛΟΓΙΣΜΟΣ 31ης ΔΕΚΕΜΒΡΙΟΥ 2004 - 3η ΕΤΑΙΡΙΚΗ ΧΡΗΣΗ (1 ΙΑΝΟΥΑΡΙΟΥ - 31 ΔΕΚΕΜΒΡΙΟΥ 2004)

ΕΝΕΡΓΗΤΙΚΟ	Ποσά κλειομένης χρήσεως 2004			Ποσά προηγουμ. χρήσεως 2003		
	Αξία Κτήσ.	Αποσβέσ.	Αναπ. Αξία	Αξία Κτήσ.	Αποσβέσ.	Αναπ. Αξία
Β. ΕΞΟΔΑ ΕΓΚΑΤΑΣΤΑΣΕΩΣ						
1. Εξοδα Ιδρύσεως & Α' Εγκατ.	525.589,71	112.422,51	413.167,20	525.589,71	9.130,71	516.459,00
Γ. ΠΑΓΙΟ ΕΝΕΡΓΗΤΙΚΟ						
ΙΙ. Ενσώματες ακινητοποιήσεις:						
1. Γήπεδα - Οικόπεδα	74.371,82	0,00	74.371,82	55.090,24	0,00	55.090,24
3. Κτίρια και Τεχνικά Εργα	607.165,90	97.128,54	510.037,36	467.093,58	46.693,79	420.399,79
6. Επιπλα και λοιπός Εξοπλισμός	251.004,82	176.045,48	74.959,34	251.004,62	126.236,88	124.767,74
Σύνολο Ακινητοποιήσεων (ΓΙΙ)	932.542,54	273.174,02	659.368,52	773.188,44	172.930,67	600.257,77
ΙΙΙ. Συμμετ. & άλλες μακροπρόθ. χρηματοοικονομικές απαιτήσεις:						
7. Μακροπρόθεσμες απαιτήσεις κατά εταίρων			10.278,23			0,00
Σύνολο Παγίου Ενεργητικού (ΓΙΙ+ΓΙΙΙ)			669.646,75			600.257,77
Δ. ΚΥΚΛΟΦΟΡΟΥΝ ΕΝΕΡΓΗΤΙΚΟ						
Ι. Αποθέματα:						
1. Εμπορεύματα			4.838,60			5.325,20
ΙΙ. Απαιτήσεις:						
11. Χρεώστες Διάφοροι			0,97			0,97
ΙV. Διαθέσιμα						
1. Ταμείο			13.642,90			10.084,88
3. Καταθέσεις Όψεως και Προθεσμίας			62,37			47,78
Σύνολο Κυκλοφ. Ενεργητ. (ΔΙ+ΔΙΙ+ΔΙV)			18.544,84			15.458,83
Γενικό Σύνολο Ενεργητικού (Β+Γ+Δ)			1.101.358,79			1.132.175,60

ΠΑΘΗΤΙΚΟ	Ποσά κλειομ. χρήσ. 2004	Ποσά προηγ. χρήσ. 2003
Α. ΙΔΙΑ ΚΕΦΑΛΑΙΑ		
Ι. Κεφάλαιο Μετοχικό		
1. Καταβλημένο	900.000,00	900.000,00
ΙΙΙ. Διαφορές αναπροσαρμογής:		
2. Διαφορές από αναπροσ/γή αξίας λοιπών περιουσιακών στοιχείων	145.349,11	0,00
3. Επιχορηγήσεις επενδύσεων παγίου ενεργητικού	0,00	30.814,38
V. Αποτελέσματα εις νέο:		
Υπόλοιπο ζημιών χρήσεως εις νέο	-148.050,55	-30.892,31
Σύνολο ιδίων κεφαλαίων	897.298,56	899.922,07
Γ. ΥΠΟΧΡΕΩΣΕΙΣ		
ΙΙ. Βραχυπρόθεσμες Υποχρεώσεις:		
1. Προμηθευτές	1.151,11	6.936,03
3. Τράπεζες λ/βραχ. υποχρεώσ.	91.513,02	87.473,68
5. Υποχρεώσεις από φόρους-τέλη	13.924,94	1.629,09
6. Ασφαλιστικοί Οργανισμοί	10.781,90	6.729,31
11. Πιστωτές Διάφοροι	77.671,67	118.371,33
Σύνολο Υποχρεώσεων (ΓΙΙ)	195.042,64	221.139,44
Δ. ΜΕΤΑΒΑΤΙΚΟΙ ΛΟΓ. ΠΑΘΗΤΙΚΟΥ		
2. Εξοδα χρήσεως δουλευμένα	9.017,59	11.114,09
Γενικό Σύν. Παθητικού (Α+Γ+Δ)	1.101.358,79	1.132.175,60

ΣΗΜΕΙΩΣΗ: Εγινε αναπροσαρμογή της αξίας των ακινήτων της εταιρείας σύμφωνα με το Ν. 2065/92 και Ν. 3296/04 την 31.12.2004.

ΚΑΤΑΣΤΑΣΗ ΛΟΓΑΡΙΑΣΜΟΥ ΑΠΟΤΕΛΕΣΜΑΤΩΝ ΧΡΗΣΕΩΣ
31ης ΔΕΚΕΜΒΡΙΟΥ 2004 (1 ΙΑΝΟΥΑΡΙΟΥ - 31 ΔΕΚΕΜΒΡΙΟΥ 2004)

Ι. ΑΠΟΤΕΛΕΣΜΑΤΑ ΕΚΜΕΤΑΛΛΕΥΣΕΩΣ		Ποσά κλειομ. χρήσ. 2004		Ποσά κλειομ. χρήσ. 2003
Κύκλος εργασιών (πωλήσεις)		128.039,77		146.008,61
Μείον: Κόστος πωλήσεων		112.107,34		124.212,73
Μικτά Αποτελέσματα (κέρδη) Εκμεταλλεύσεως		15.932,43		21.795,88
Μείον: 1. Εξοδα διοικητικής λειτουργίας	12.882,13		15.265,09	
3. Εξοδα λειτουργίας διαθέσεως	29.808,40	42.690,53	23.616,54	38.881,63
Μερικά αποτελ. (ζημίες) Εκμεταλλεύσεως		-26.758,10		-17.085,75
Πλέον: 4. Πιστωτικοί τόκοι & συναφή έσοδα	0,19		0,82	
Μείον: 3. Χρεωστικοί τόκοι και συναφή έξοδα	17.329,11	-17.328,92	7.285,76	-7.284,94
Ολικά αποτελ. (ζημίες) εκμεταλλεύσεως		-44.087,02		-24.370,69
ΙΙ. Εκτακτα αποτελέσματα				
Πλέον: 1. Εκτακτα και ανόργανα έσοδα	30.814,38		0,00	
Μείον: 1. Εκτακτα και ανόργανα έξοδα	593,80	30.220,58	3.104,96	-3.104,96
Οργανικά και έκτακτα αποτελέσματα (ζημίες)		-13.866,44		-27.475,65
Μείον: Σύνολο αποσβέσ. πάγιων στοιχείων	189.530,96		78.773,03	
Μείον: Οι από αυτές ενσώμ. στο λειτ. κόστος	86.239,16	103.291,80	78.773,03	0,00
ΚΑΘΑΡΑ ΑΠΟΤΕΛΕΣΜΑΤΑ (ζημίες) ΧΡΗΣΕΩΣ		-117.158,24		-27.475,65

ΠΙΝΑΚΑΣ ΔΙΑΘΕΣΕΩΣ ΑΠΟΤΕΛΕΣΜΑΤΩΝ

	Ποσά κλειομ. χρήσ. 2004	Ποσά προηγ. χρήσ. 2003
Καθαρά αποτελ. (ζημιές) χρήσεως	-117.158,24	-27.475,65
Πλέον: Υπόλοιπο αποτελεσμάτων (ζημιών) προηγούμενων χρήσεων	-30.892,31	-3.416,66
Ζημιές εις νέο	-148.050,55	-30.892,31

Ο Πρόεδρος του Δ.Σ.
ΓΕΩΡΓΙΟΣ ΜΙΧ. ΝΙΚΟΛΗΣ

Ο Διευθύνων Σύμβουλος
ΜΙΧΑΗΛ Γ. ΝΙΚΟΛΗΣ

Ο Προϊστάμενος Λογιστηρίου
ΠΑΝ. ΠΑΠΑΚΩΝΣΤΑΝΤΙΝΟΥ

Ηλεκτρονική Στοιχειοθεσία & Δημοσιεύσεις Ισολογισμών «Η ΔΡΑΣΙΣ», Τηλ. 63.790 - 64.393 - 64.200 κ. Μαριά

ΓΙΑΝΝΗΣ ΓΙΑΝΝΑΚΑΚΗΣ ΒΙΟΤΕΧΝΙΚΗ - ΕΜΠΟΡΙΚΗ - ΤΟΥΡΙΣΤΙΚΗ Α.Ε.

Μ.Α.Ε 42336/80/Β/99/11

ΙΣΟΛΟΓΙΣΜΟΣ 31ης ΔΕΚΕΜΒΡΙΟΥ 2004 - 6η ΕΤΑΙΡΙΚΗ ΧΡΗΣΗ (1 ΙΑΝΟΥΑΡΙΟΥ - 31 ΔΕΚΕΜΒΡΙΟΥ 2004)

ΕΝΕΡΓΗΤΙΚΟ	Ποσά κλειομένης χρήσεως 2004			Ποσά προηγουμ. χρήσεως 2003		
	Αξία Κτήσ.	Αποσβέσ.	Αναπ. Αξία	Αξία Κτήσ.	Αποσβέσ.	Αναπ. Αξία
Γ. ΠΑΓΙΟ ΕΝΕΡΓΗΤΙΚΟ						
ΙΙ. Ενσώματες ακινητοποιήσεις:						
1. Γήπεδα - Οικόπεδα	219.853,66	0,00	219.853,66	219.853,66	0,00	219.853,66
3. Κτίρια και τεχνικά έργα	945.075,25	367.459,95	577.615,30	815.091,02	304.133,97	510.957,05
4. Μηχ/τα - Τεχνικές εγκαταστάσ. και λοιπός μηχαν. εξοπλισμός	13.148,20	12.798,63	349,57	12.948,20	12.798,63	149,57
5. Μεταφορικά μέσα	73.531,74	62.483,76	11.047,98	73.531,74	59.441,23	14.090,51
6. Επιπλα και λοιπός εξοπλισμός	86.048,69	66.039,52	20.009,17	55.059,26	52.515,42	2.543,84
Σύνολο ακινητοποιήσεων (ΓΙΙ)	1.337.657,54	508.781,86	828.875,68	1.176.483,88	428.889,25	747.594,63
Δ. ΚΥΚΛΟΦΟΡΟΥΝ ΕΝΕΡΓΗΤΙΚΟ						
Ι. Αποθέματα:						
1. Εμπορεύματα			46.742,52			114.526,44
			46.742,52			114.526,44
ΙΙ. Απαιτήσεις:						
1. Πελάτες			140.566,68			176.741,72
3α. Επιταγές εισπρακτέες			639.815,43			239.524,42
11. Χρεώστες διάφοροι			24.816,66			22.255,07
			805.198,77			438.521,21
ΙV. Διαθέσιμα						
1. Ταμείο			26.296,21			13.559,66
3. Καταθέσεις Οψεως και Προθεσμίας			376.812,38			388.336,70
			403.108,59			401.896,36
Σύνολο Κυκλοφ. Ενεργητ. (ΔΙ+ΔΙΙ+ΔΙV)			1.255.049,88			954.944,01
Γενικό Σύνολο Ενεργητικού (Γ+Δ)			2.083.925,56			1.702.538,64

ΠΑΘΗΤΙΚΟ	Ποσά κλειομ. χρήσ. 2004	Ποσά προηγ. χρήσ. 2003
Α. ΙΔΙΑ ΚΕΦΑΛΑΙΑ		
Ι. Κεφάλαιο Μετοχικό (22.000 μετοχές των 29,35 Ευρώ)		
1. Καταβλημένο	645.634,63	645.634,63
IV. Αποθεματικά κεφάλαια		
1. Τακτικό αποθεματικό	20.993,17	17.209,79
V. Αποτελέσματα εις νέο		
Υπόλοιπο κερδών χρήσεως εις νέο	381.257,73	339.683,08
Σύνολο ιδίων κεφαλαίων (ΑΙ+ΑΙV+ΑV)	1.047.885,53	1.002.527,50
Γ. ΥΠΟΧΡΕΩΣΕΙΣ		
Ι. Μακροπρόθεσμες Υποχρεώσεις:		
2. Δάνεια Τραπεζών	183.113,35	219.429,86
ΙΙ. Βραχυπρόθεσμες υποχρεώσεις		
1. Προμηθευτές	190.171,44	51.661,27
3. Τράπεζες λ/βραχ. υποχρεώσ.	455.205,81	377.324,94
5. Υποχρεώσεις από φόρους-τέλη	88.067,93	43.765,10
6. Ασφαλιστικοί Οργανισμοί	10.949,50	5.904,10
11. Πιστωτές διάφοροι	108.532,00	1.925,87
	852.926,68	480.581,28
Σύνολο υποχρεώσεων ((Π+ΓΙΙ)	1.036.040,03	700.011,14
Γενικό Σύνολο Παθητικού (Α+Γ)	2.083.925,56	1.702.538,64

ΚΑΤΑΣΤΑΣΗ ΛΟΓΑΡΙΑΣΜΟΥ ΑΠΟΤΕΛΕΣΜΑΤΩΝ ΧΡΗΣΕΩΣ
31ης ΔΕΚΕΜΒΡΙΟΥ 2004 (1 ΙΑΝΟΥΑΡΙΟΥ - 31 ΔΕΚΕΜΒΡΙΟΥ 2004)

Ι. ΑΠΟΤΕΛΕΣΜΑΤΑ ΕΚΜΕΤΑΛΛΕΥΣΕΩΣ		Ποσά κλειομ. χρήσ. 2004		Ποσά προηγ. χρήσ. 2003
Κύκλος εργασιών (πωλήσεις)		1.940.353,30		1.974.273,66
Μείον: Κόστος πωλήσεων		1.281.859,86		1.216.456,03
Μικτά Αποτελέσματα (κέρδη) εκμεταλλεύσεως		658.493,44		757.817,63
Πλέον: Αλλα έσοδα εκμεταλλεύσεως		26.168,58		22.161,26
Σύνολο		684.662,02		779.978,89
Μείον: 1. Εξοδα διοικητικής λειτουργίας	274.555,25		221.526,80	
3. Εξοδα λειτουργίας διαθέσεως	250.494,64	525.049,89	170.812,87	392.339,67
Μερικά αποτελ. (κέρδη) εκμεταλλεύσεως		159.612,13		387.639,22
Μείον: 3. Χρεωστικοί τόκοι και συναφή έξοδα		34.075,16		37.025,68
Ολικά αποτελέσματα (κέρδη) εκμεταλλεύσεως		125.536,97		350.613,54
ΙΙ. Μείον: Εκτακτα αποτελέσματα				
1. Εκτακτα και ανόργανα έξοδα		14,87		237.807,84
Οργανικά και έκτακτα αποτελέσματα (κέρδη)		125.522,10		112.805,70
Μείον: Σύνολο αποσβέσεων πάγιων στοιχείων	80.483,22		75.621,57	
Μείον: Οι από αυτές ενσωμ. στο λειτ. κόστος	80.483,22	0,00	75.621,57	0,00
ΚΑΘΑΡΑ ΑΠΟΤΕΛ. (κέρδη) ΧΡΗΣΕΩΣ προ φόρων		125.522,10		112.805,70

ΠΙΝΑΚΑΣ ΔΙΑΘΕΣΕΩΣ ΑΠΟΤΕΛΕΣΜΑΤΩΝ

	Ποσά κλειομ. χρήσ. 2004	Ποσά προηγ. χρήσ. 2003
Καθαρά αποτελ. (κέρδη) χρήσεως	125.522,10	112.805,70
Μείον: 1. Φόρος εισοδήματος	44.914,52	40.463,78
Κέρδη προς διάθεση	80.607,58	72.341,92
Η διάθεση κερδών γίνεται ως εξής:		
1. Τακτικό αποθεματικό	3.765,66	3.384,17
8. Υπόλοιπο κερδών εις νέο	76.841,92	68.957,75
	80.607,58	72.341,92

Ο Πρόεδρος του Δ.Σ.
ΙΩΑΝΝΗΣ Β. ΓΙΑΝΝΑΚΑΚΗΣ
ΑΔΤ Ρ. 285349

Η Αντιπρόεδρος
ΠΑΡΑΣΚΕΥΗ ΓΙΑΝΝΑΚΑΚΗ
ΑΔΤ Μ. 939796

Ο Λογιστής
ΙΩΑΝΝΗΣ ΚΑΝΑΡΗΣ
ΑΔΤ Ρ. 287675

Ηλεκτρονική Στοιχειοθεσία & Δημοσιεύσεις Ισολογισμών «Η ΔΡΑΣΙΣ», Τηλ. 63.790 - 64.393 - 64.200 κ. Μαριά

ΑΝΑΠΤΥΞΙΑΚΗ ΝΟΤΙΑΣ ΡΟΔΟΥ Α.Ε.

Μ.Α.Ε: 32500/80/Β/94/24

ΙΣΟΛΟΓΙΣΜΟΣ 31ης ΔΕΚΕΜΒΡΙΟΥ 2004 - 10η ΕΤΑΙΡΙΚΗ ΧΡΗΣΗ (1 ΙΑΝΟΥΑΡΙΟΥ - 31 ΔΕΚΕΜΒΡΙΟΥ 2004)

ΕΝΕΡΓΗΤΙΚΟ	Ποσά κλειομένης χρήσεως 2004			Ποσά προηγουμ. χρήσεως 2003		
Β. ΕΞΟΔΑ ΕΓΚΑΤΑΣΤΑΣΕΩΣ	Αξία Κτήσ.	Αποσβέσ.	Αναπ. Αξία	Αξία Κτήσ.	Αποσβέσ.	Αναπ. Αξία
1. Εξοδα Ιδρύσεως & Α' Εγκατ.	2.523,84	605,72	1.918,12	2.523,84	302,86	2.220,98
Γ. ΠΑΓΙΟ ΕΝΕΡΓΗΤΙΚΟ						
II. Ενσώματες ακινητοποιήσεις:						
5. Μεταφορικά Μέσα	201.582,17	120.301,40	81.280,77	176.082,17	95.524,59	80.557,58
6. Επιπλα και λοιπός Εξοπλισμός	27.633,06	15.359,70	12.273,36	24.737,11	3.591,77	21.145,34
Σύνολο Παγίου Ενεργητικού	229.215,23	135.661,10	93.554,13	200.819,28	99.116,36	101.702,92
Δ. ΚΥΚΛΟΦΟΡΟΥΝ ΕΝΕΡΓΗΤΙΚΟ						
II. Απαιτήσεις:						
1. Πελάτες			134.579,32			61.903,01
11. Χρεώστες Διάφοροι			1.220,32			2.855,47
			135.799,64			64.758,48
IV. Διαθέσιμα						
3. Καταθέσεις Οψεως και Προθεσμίας			107.093,96			29.706,07
Σύνολο κυκλοφορ. Ενεργητικού (ΔΙΙ+ΔΙV)			242.893,60			94.464,55
Γενικό Σύν. Ενεργητικού (Β+Γ+Δ)			338.365,85			198.388,45

ΠΑΘΗΤΙΚΟ	Ποσά κλειομ. χρήσ. 2004	Ποσά προηγ. χρήσ. 2003
Α. ΙΔΙΑ ΚΕΦΑΛΑΙΑ		
Ι. Κεφάλαιο Μετοχικό		
1. Καταβλημένο	238.606,02	178.606,02
2. Οφειλόμενο	704,33	704,33
	239.310,35	179.310,35
V. Αποτελέσματα εις νέο:		
Υπόλοιπο ζημιών χρήσεως εις νέο	-29.581,65	-92.752,90
Σύνολο ιδίων κεφαλαίων (ΑΙ+ΑV)	209.728,70	86.557,45
Γ. ΥΠΟΧΡΕΩΣΕΙΣ		
II. Βραχυπρόθεσμες Υποχρεώσεις:		
1. Προμηθευτές	89.879,75	79.961,56
5. Υποχρεώσεις από φόρους - τέλη	21.967,67	26.022,29
6. Ασφαλιστικοί Οργανισμοί	12.563,81	0,00
11. Πιστωτές Διάφοροι	4.225,92	5.847,15
Σύνολο Υποχρεώσεων (ΓΙΙ)	128.637,15	111.831,00
Γενικό Σύνολο Παθητικού (Α+Γ)	338.365,85	198.388,45

ΚΑΤΑΣΤΑΣΗ ΛΟΓΑΡΙΑΣΜΟΥ ΑΠΟΤΕΛΕΣΜΑΤΩΝ ΧΡΗΣΕΩΣ
31ης ΔΕΚΕΜΒΡΙΟΥ 2004 (1 ΙΑΝΟΥΑΡΙΟΥ - 31 ΔΕΚΕΜΒΡΙΟΥ 2004)

		Ποσά κλειομ. χρήσ. 2004		Ποσά προηγ. χρήσ. 2003
Ι. ΑΠΟΤΕΛΕΣΜΑΤΑ ΕΚΜΕΤΑΛΛΕΥΣΕΩΣ				
Κύκλος εργασιών (υπηρεσιών)		288.097,53		183.801,79
Μείον: Κόστος πωλήσεων		0,00		0,00
Μικτά Αποτελέσματα (κέρδη) Εκμεταλλεύσεως		288.097,53		183.801,79
Πλέον: Αλλα έσοδα εκμεταλ. (επιχορηγήσεις)		311.826,80		0,00
Σύνολο		599.924,33		183.801,79
Μείον: 1. Εξοδα διοικητικής λειτουργίας	320.109,84		78.697,45	
3. Εξοδα λειτουργίας διαθέσεως	216.643,24	536.753,08	133.437,58	212.135,03
Μερικά αποτελέσματα (κέρδη) Εκμεταλλεύσεως		63.171,25		-28.333,24
ΚΑΘΑΡΑ ΑΠΟΤΕΛΕΣΜΑΤΑ (κέρδη) ΧΡΗΣΕΩΣ		63.171,25		-28.333,24

ΠΙΝΑΚΑΣ ΔΙΑΘΕΣΕΩΣ ΑΠΟΤΕΛΕΣΜΑΤΩΝ

	Ποσά κλειομ. χρήσ. 2004	Ποσά προηγ. χρήσ. 2003
Καθαρά αποτελ. (κέρδη) χρήσεως	63.171,25	-28.333,24
Μείον: Υπόλοιπο αποτελεσμάτων (ζημιών) προηγ. χρήσεων	-92.752,90	-64.419,66
Ζημιές εις νέο	-29.581,65	-92.752,90

Ο Πρόεδρος του Δ.Σ.
ΑΚΚΟΥΡΗΣ ΣΤΑΥΡΟΣ
Α.Δ.Τ. Θ-877331

Ο Διευθύνων Σύμβουλος
ΣΑΒΒΗΣ ΕΜΜΑΝΟΥΗΛ
Α.Δ.Τ. Ν-931763

Ο Λογιστής
ΚΑΝΑΡΗΣ Μ. ΙΩΑΝΝΗΣ
Α.Δ.Τ. Λ-390677

Ηλεκτρονική Στοιχειοθεσία & Δημοσιεύσεις Ισολογισμών «Η ΔΡΑΣΙΣ», Τηλ. 63.790 - 64.393 - 64.200 κ. Μαριά

ΠΑΡΑΝΤΑΪΣ ΠΕΥΚΟΙ ΛΙΝΔΟΣ Α.Ε.Τ.Ξ.Ε.Ο.Κ.Ε.

Μ.Α.Ε 41707/80/Β/98/30

ΙΣΟΛΟΓΙΣΜΟΣ 31ης ΔΕΚΕΜΒΡΙΟΥ 2004 - 6η ΕΤΑΙΡΙΚΗ ΧΡΗΣΗ (1 ΙΑΝΟΥΑΡΙΟΥ - 31 ΔΕΚΕΜΒΡΙΟΥ 2004)

ΕΝΕΡΓΗΤΙΚΟ	Ποσά κλειομένης χρήσεως 2004			Ποσά προηγουμ. χρήσεως 2003		
Β. ΕΞΟΔΑ ΕΓΚΑΤΑΣΤΑΣΕΩΣ	Αξία Κτήσ.	Αποσβέσ.	Αναπ. Αξία	Αξία Κτήσ.	Αποσβέσ.	Αναπ. Αξία
2. Συν/κές διαφορές δανείων για κτήσεις παγίων	6.787,93	6.787,93	0;00	0,00	0,00	0,00
4. Λοιπά έξοδα εγκατ/σεως	10.360,00	10.359,99	0,01	25.571,91	25.571,90	0,01
	17.147,93	17.147,92	0,01	25.571,91	25.571,90	0,01
Γ. ΠΑΓΙΟ ΕΝΕΡΓΗΤΙΚΟ						
II. Ενσώματες ακινητοποιήσεις:						
1. Γήπεδα - Οικόπεδα	405.547,24	0,00	405.547,24	279.687,75	0,00	279.687,75
3. Κτίρια και τεχνικά έργα	2.509.715,52	712.356,92	1.797.358,60	2.476.949,84	584.238,60	1.892.711,24
4. Μηχ/τα - Τεχνικές εγκαταστ.	203.732,95	147.807,58	55.925,37	194.314,58	116.533,32	77.781,26
5. Μεταφορικά μέσα	60.187,95	32.748,04	27.439,91	60.187,95	23.841,72	36.346,23
6. Επιπλα και λοιπός εξοπλ.	609.653,17	394.296,01	215.357,16	506.135,57	319.847,31	186.288,26
Σύνολο Ακινητοποιήσεων (ΓΙΙ)	3.788.836,83	1.287.208,55	2.501.628,28	3.517.275,69	1.044.460,95	2.472.814,74
III. Συμμ/χές & άλλες μακροπρόθ. χρηματοοικονομικές απαιτήσεις:						
7. Λοιπές μακροπρόθεσμες απαιτήσεις			882,17			882,17
Σύνολο Παγίου Ενεργητικού (ΓΙΙ+ΓΙΙΙ)			2.502.510,45			2.473.696,91
Δ. ΚΥΚΛΟΦΟΡΟΥΝ ΕΝΕΡΓΗΤΙΚΟ						
I. Αποθέματα:						
4. Πρώτες και βοηθητικές ύλες - Αναλώσιμα υλικά - Ανταλλακτ. και είδη συσκευασ.			4.717,77			4.969,40
II. Απαιτήσεις:						
1. Πελάτες			0,00			464,78
11. Χρεώστες διάφοροι			17.636,12			23.869,31
			17.636,12			24.334,09
IV. Διαθέσιμα						
1. Ταμείο			580.590,35			140.946,32
Σύνολο Κυκλοφ. Ενεργητ. (ΔΙ+ΔΙΙ+ΔΙV)			602.944,24			170.249,81
Ε. ΜΕΤΑΒΑΤΙΚΟΙ ΛΟΓΑΡ. ΕΝΕΡΓΗΤΙΚΟΥ						
1. Εξοδα επομένων χρήσεων			3.102,91			2.969,48
Γενικό Σύνολο Ενεργητικού (Β+Γ+Δ+Ε)			3.108.557,61			2.646.916,21
ΛΟΓΑΡΙΑΣΜΟΙ ΤΑΞΕΩΣ ΧΡΕΩΣΤΙΚΟΙ						
4. Λοιποί λογαριασμοί τάξεως			0,00			11.239,46

ΠΑΘΗΤΙΚΟ	Ποσά κλειομ. χρήσ. 2004	Ποσά προηγ. χρήσ. 2003
Α. ΙΔΙΑ ΚΕΦΑΛΑΙΑ		
Ι. Κεφάλαιο Μετοχικό		
1. Καταβεβλημένο	1.475.568,60	1.475.568,60
III. Διαφορές αναπροσαρμογής:		
2. Διαφορές από αναπρ/γή αξίας λοιπών περιουσιακών στοιχείων	126.025,56	166,07
IV. Αποθεματικά κεφάλαια:		
1. Τακτικό αποθεματικό	6.944,44	5.989,67
V. Αποτελέσματα εις νέο:		
Υπόλοιπο κερδών χρήσεως εις νέο	1.591,69	4.489,11
Σύνολο ιδίων κεφαλαίων	1.610.130,29	1.486.213,45
Β. ΠΡΟΒΛΕΨΕΙΣ ΓΙΑ ΚΙΝΔΥΝΟΥΣ ΚΑΙ ΕΞΟΔΑ		
2. Λοιπές προβλέψεις	38.768,28	41.567,20
Γ. ΥΠΟΧΡΕΩΣΕΙΣ		
I. Μακροπρόθ. Υποχρεώσεις:		
2. Δάνεια Τραπεζών	712.913,25	384.356,93
II. Βραχυπρόθ. Υποχρεώσεις:		
1. Προμηθευτές	72.420,37	43.270,97
3. Τράπεζες λ/βραχυπρ. υποχρεώσ.	405.645,53	412.165,99
4. Προκαταβολές πελατών	67.716,75	0,00
5. Υποχρεώσ. από φόρους-τέλη	37.452,12	25.941,68
6. Ασφαλιστικοί οργανισμοί	27.958,88	17.684,33
11. Πιστωτές διάφοροι	133.415,92	230.321,62
	744.609,57	729.384,59
Σύνολο Υποχρεώσεων (ΓΙ+ΓΙΙ)	1.457.522,82	1.113.741,52
Δ. ΜΕΤΑΒ/ΚΟΙ ΛΟΓ. ΠΑΘΗΤΙΚΟΥ		
2. Εξοδα χρήσεως δουλευμένα	2.136,22	5.394,04
Γενικό Σύν. Παθητικού (Α+Β+Γ+Δ)	3.108.557,61	2.646.916,21
ΛΟΓΑΡΙΑΣΜΟΙ ΤΑΞΕΩΣ ΠΙΣΤΩΤΙΚΟΙ		
4. Λοιποί λογαριασμοί τάξεως	0,00	11.239,46

ΣΗΜΕΙΩΣΗ: Εγινε αναπροσαρμογή της αξίας των ακινήτων της εταιρείας σύμφωνα με το Ν. 2065/92 και Ν. 3296/04 την 31.12.2004.

ΚΑΤΑΣΤΑΣΗ ΛΟΓΑΡΙΑΣΜΟΥ ΑΠΟΤΕΛΕΣΜΑΤΩΝ ΧΡΗΣΕΩΣ
31ης ΔΕΚΕΜΒΡΙΟΥ 2004 (1 ΙΑΝΟΥΑΡΙΟΥ - 31 ΔΕΚΕΜΒΡΙΟΥ 2004)

		Ποσά κλειομ. χρήσ. 2004		Ποσά προηγ. χρήσ. 2003
Ι. ΑΠΟΤΕΛΕΣΜΑΤΑ ΕΚΜΕΤΑΛΛΕΥΣΕΩΣ				
Κύκλος εργασιών (πωλήσεις)		965.589,24		927.248,96
Μείον: Κόστος πωλήσεων		107.552,05		109.326,85
Μικτά Αποτελέσματα (κέρδη) Εκμεταλλεύσεως		858.037,19		817.922,11
Πλέον: Αλλα έσοδα εκμεταλλεύσεως		10.010,30		8.545,19
Σύνολο		868.047,49		826.467,30
Μείον: 1. Εξοδα διοικητικής λειτουργίας	3.398,59		12.516,86	
3. Εξοδα λειτουργίας διαθέσεως	765.152,76	768.551,35	731.191,77	743.708,63
Μερικά αποτελ/τα (κέρδη) Εκμεταλλεύσεως		99.496,14		82.758,67
Μείον: 3. Χρεωστικοί τόκοι και συναφή έξοδα		48.191,69		28.140,61
Ολικά αποτελ/τα (κέρδη) εκμεταλλεύσεως		51.304,45		54.618,06
II. Πλέον: Εκτακτα αποτελέσματα				
1. Εκτακτα και ανόργανα έσοδα	1.052,57		8.925,95	
3. Εσοδα προηγ. χρήσεων	9.586,85	10.639,42	0,00	8.925,95
Μείον: 1. Εκτακτα και ανόργανα έξοδα	12.319,38		10.392,19	
2. Εκτακτες ζημιές	534,82		539,25	
3. Εξοδα προηγ. χρήσεων	329,81	13.184,01	0,00	10.931,44
Οργανικά & έκτακτα αποτελέσματα (κέρδη)		48.759,86		52.612,57
Μείον: Σύνολο αποσβέσεων πάγιων στοιχείων	236.099,10		211.513,00	
Μείον: Οι από αυτές ενσωμ. στο λειτ. κόστος	236.099,10	0,00	211.513,00	0,00
ΚΑΘΑΡΑ ΑΠΟΤΕΛΕΣΜΑΤΑ (κέρδη) ΧΡΗΣΕΩΣ		48.759,86		52.612,57

ΠΙΝΑΚΑΣ ΔΙΑΘΕΣΕΩΣ ΑΠΟΤΕΛΕΣΜΑΤΩΝ

	Ποσά κλειομ. χρήσ. 2004	Ποσά προηγ. χρήσ. 2003
Καθαρά αποτελ/τα (κέρδη) χρήσεως	48.759,86	52.612,57
Υπόλοιπο αποτελεσμάτων (κερδών) προηγούμενων χρήσεων	4.489,11	1.039,33
Διαφορές φορολογικού ελέγχου προηγούμενων χρήσεων	-17.736,00	0,00
Σύνολο	35.512,97	53.651,90
Μείον: 1. Φόρος εισοδήματος & ΟΓΑ	21.896,35	22.312,88
2. Λοιποί μη ενσωματωμένοι στο λειτουρ. κόστος φόροι	1.070,16	0,00
Κέρδη προς διάθεση	12.546,46	31.339,02
Η διάθεση των κερδών γίνεται ως εξής:		
1. Τακτικό αποθεματικό	954,77	1.709,91
2. Μερίσματα πληρωτέα	10.000,00	25.140,00
8. Υπόλοιπο κερδών εις νέο	1.591,69	4.489,11
	12.546,46	31.339,02

Ο Πρόεδρος & Διευθ. Σύμβουλος
ΙΩΑΝΝΙΔΗΣ ΓΕΩΡΓΙΟΣ

Ο Αντιπρόεδρος
ΙΩΑΝΝΙΔΗΣ ΠΑΝΑΓΙΩΤΗΣ

Ο επί του Λογιστηρίου
ΣΑΒΒΑΚΗΣ ΜΙΧ. ΕΜΜΑΝΟΥΗΛ

Ξενοδοχειακαί - Τουριστικαί Επιχειρήσεις ΝΑΤΑΛ Α.Ε.

Μ.Α.Ε 18657/80/Β/89/1

ΙΣΟΛΟΓΙΣΜΟΣ 31ης ΔΕΚΕΜΒΡΙΟΥ 2004 - 16η ΕΤΑΙΡΙΚΗ ΧΡΗΣΗ (1 ΙΑΝΟΥΑΡΙΟΥ - 31 ΔΕΚΕΜΒΡΙΟΥ 2004)

ΕΝΕΡΓΗΤΙΚΟ	Ποσά κλειομένης χρήσεως 2004			Ποσά προηγουμ. χρήσεως 2003		
Β. ΕΞΟΔΑ ΕΓΚΑΤΑΣΤΑΣΕΩΣ	Αξία Κτήσ.	Αποσβέσ.	Αναπ. Αξία	Αξία Κτήσ.	Αποσβέσ.	Αναπ. Αξία
1. Εξοδα Ιδρύσεως & Α' Εγκαταστ.	7.914,27	7.914,24	0,03	7.914,27	7.914,24	0,03
Γ. ΠΑΓΙΟ ΕΝΕΡΓΗΤΙΚΟ						
ΙΙ. Ενσώματες Ακινητοποιήσεις:						
1. Γήπεδα - Οικόπεδα	69.510,83	0,00	69.510,83	47.938,50	0,00	47.938,50
3. Κτίρια και Τεχνικά Εργα	198.202,22	197.903,58	298,64	186.203,04	181.576,45	4.626,59
4. Μηχ/τα - Τεχνικές Εγκαταστ. & λοιπός μηχαν/κός εξοπλισμός	2.959,97	2.959,96	0,01	2.959,97	2.959,96	0,01
6. Επιπλα και λοιπός Εξοπλισμός	30.575,35	30.575,22	0,13	30.575,35	30.575,22	0,13
Σύνολο Ακινητοποιήσεων (ΓΙΙ)	301.248,37	231.438,76	69.809,61	267.676,86	215.111,63	52.565,23
Δ. ΚΥΚΛΟΦΟΡΟΥΝ ΕΝΕΡΓΗΤΙΚΟ						
ΙΙ. Απαιτήσεις:						
7. Απαιτήσεις Κατά Οργάνων Διοικήσεως			3.937,88			4.269,00
IV. Διαθέσιμα						
1. Ταμείο			30.521,64			25.584,40
Σύνολο Κυκλοφορούντος Ενεργητικού			34.459,52			29.853,40
Γενικό Σύνολο Ενεργητικού (Β+Γ+Δ)			104.269,16			82.418,66

ΠΑΘΗΤΙΚΟ	Ποσά κλειομ. χρήσ. 2004	Ποσά προηγ. χρήσ. 2003
Α. ΙΔΙΑ ΚΕΦΑΛΑΙΑ		
Ι. Κεφάλαιο Μετοχικό		
1. Καταβλημένο	107.725,00	107.725,00
ΙΙΙ.Διαφορές Αναπροσαρμογής		
2. Διαφορές από αναπροσαρμογή αξίας λοιπών περιουσιακών στοιχείων	21.870,47	0,00
3. Επιχορηγήσεις Παγίου Ενεργητικού	10.689,85	10.689,85
V. Αποτελέσματα εις νέο:		
Υπόλοιπο κερδών χρήσεως εις νέο	50,33	0,00
Υπόλοιπο ζημιών προηγ. χρήσεων	-36.267,44	-36.267,44
Σύνολο Ιδίων Κεφαλαίων	104.068,21	82.147,41
Γ. ΥΠΟΧΡΕΩΣΕΙΣ		
ΙΙ. Βραχυπρόθεσμες Υποχρεώσεις:		
6. Ασφαλιστικοί Οργανισμοί	200,95	271,25
Σύνολο Υποχρεώσεων (ΓΙΙ)	200,95	271,25
Γενικό Σύνολο Παθητικού (Α+Γ)	104.269,16	82.418,66

ΣΗΜΕΙΩΣΗ: Εγινε αναπροσαρμογή της αξίας των ακινήτων της εταιρείας σύμφωνα με το Ν. 2065/92 και Ν. 3296/04 την 31.12.2004.

ΚΑΤΑΣΤΑΣΗ ΛΟΓΑΡΙΑΣΜΟΥ ΑΠΟΤΕΛΕΣΜΑΤΩΝ ΧΡΗΣΕΩΣ
31ης ΔΕΚΕΜΒΡΙΟΥ 2004 (1 ΙΑΝΟΥΑΡΙΟΥ - 31 ΔΕΚΕΜΒΡΙΟΥ 2004)

Ι. ΑΠΟΤΕΛΕΣΜΑΤΑ ΕΚΜΕΤΑΛΛΕΥΣΕΩΣ	Ποσά κλειομ. χρήσ. 2004	Ποσά προηγ. χρήσ. 2003
Κύκλος εργασιών (πωλήσεις)	23.695,36	18.308,89
Μείον: Κόστος πωλήσεων	0,00	836,09
Μικτά Αποτελέσματα (κέρδη) Εκμεταλλεύσεως	23.695,36	17.472,80
Μείον: 3. Εξοδα λειτουργίας διαθέσεως	19.018,94	19.240,09
Μερικά Αποτελέσματα (κέρδη) Εκμεταλλεύσεως	4.676,42	-1.767,29
Μείον: Σύνολο Αποσβέσεων Παγίων Στοιχείων	4.626,09	11.172,18
ΚΑΘΑΡΑ ΑΠΟΤΕΛΕΣΜΑΤΑ (κέρδη) ΧΡΗΣΕΩΣ	50,33	-12.939,47

ΠΙΝΑΚΑΣ ΔΙΑΘΕΣΕΩΣ ΑΠΟΤΕΛΕΣΜΑΤΩΝ

	Ποσά κλειομ. χρήσ. 2004	Ποσά προηγ. χρήσ. 2003
Καθαρά αποτελ/τα (κέρδη) χρήσεως	50,33	-12.939,47
Μείον: Υπόλοιπο αποτελεσμάτων (ζημιών) προηγουμένων ζρήσεων	-36.267,44	-23.327,97
Ζημίες εις νέο	-36.217,11	-36.267,44

Η Πρόεδρος του Δ.Σ.
ΓΕΩΡΓΙΑ ΜΠΑΛΑΛΑ

Ο Αντιπρόεδρος
ΑΝΔΡΕΑΣ ΜΠΑΛΑΛΑΣ

Ο Λογιστής
ΠΡΟΔΡΟΜΟΣ ΤΣΑΓΚΑΡΗΣ
ΑΡ. ΑΔΕΙΑΣ Α' ΤΑΞΗΣ 000046

Ηλεκτρονική Στοιχειοθεσία & Δημοσιεύσεις Ισολογισμών «Η ΔΡΑΣΙΣ», Τηλ. 63.790 - 64.393 - 64.200 κ. Μαριά

Ανώνυμη Βιοτεχνική και Εμπορική Εταιρεία ΚΟΜΠΕΛ Α.Β.Ε.Ε.

Μ.Α.Ε: 21792/80/Β/90/35

ΙΣΟΛΟΓΙΣΜΟΣ 31ης ΔΕΚΕΜΒΡΙΟΥ 2004 - 14η ΕΤΑΙΡΙΚΗ ΧΡΗΣΗ (1 ΙΑΝΟΥΑΡΙΟΥ - 31 ΔΕΚΕΜΒΡΙΟΥ 2004)

ΕΝΕΡΓΗΤΙΚΟ	Ποσά κλειομένης χρήσεως 2004			Ποσά προηγουμ. χρήσεως 2003		
Β. ΕΞΟΔΑ ΕΓΚΑΤΑΣΤΑΣΕΩΣ	Αξία Κτήσ.	Αποσβέσ.	Αναπ. Αξία	Αξία Κτήσ.	Αποσβέσ.	Αναπ. Αξία
1. Εξοδα ιδρύσ. & Α' εγκαταστ.	21.511,01	21.175,84	335,17	21.511,01	21.067,18	443,83
Γ. ΠΑΓΙΟ ΕΝΕΡΓΗΤΙΚΟ						
ΙΙ. Ενσώματες ακινητοποιήσεις:						
1. Γήπεδα - Οικόπεδα	168.024,65	0,00	168.024,65	168.024,65	0,00	168.024,65
3. Κτίρια και Τεχνικά Εργα	493.377,37	361.284,98	132.092,39	362.987,21	239.062,72	123.924,49
4. Μηχ/τα - Τεχνικές Εγκαταστ. και λοιπός μηχαν. εξοπλισμός	152.783,22	138.453,06	14.330,16	152.783,22	133.746,11	19.037,11
5. Μεταφορικά Μέσα	64.491,17	64.326,05	165,12	64.491,17	61.672,61	2.818,56
6. Επιπλα και λοιπός Εξοπλισμός	29.010,41	28.596,36	414,05	25.771,31	24.817,22	954,09
7. Ακινητοπ. υπό εκτέλ. & προκατ.	116.238,78	0,00	116.238,78	116.238,78	0,00	116.238,78
Σύνολο Ακινητοποιήσεων (ΓΙΙ)	1.023.925,60	592.660,45	431.265,15	890.296,34	459.298,66	430.997,68
ΙΙΙ. Συμμ/χές & άλλες μακροπρόθ. χρηματοοικονομικές απαιτήσεις:						
7. Λοιπές Μακροπρόθεσμες Απαιτήσεις			2.136,12			1.680,12
Σύνολο Παγίου Ενεργητικού (ΓΙΙ+ΓΙΙΙ)			433.401,27			432.677,80
Δ. ΚΥΚΛΟΦΟΡΟΥΝ ΕΝΕΡΓΗΤΙΚΟ						
Ι. Αποθέματα:						
2. Προϊόντα έτοιμα και ημιτελή-Υποπροϊόντα και Υπολείμματα			106.100,63			55.847,19
4. Πρώτες και βοηθητικές ύλες - Αναλώσιμα υλικά - Ανταλλακτ. και είδη συσκευασ.			68.235,04			110.218,79
5. Προκαταβολές για αγορές αποθεμάτων			972,54			0,00
			175.308,21			166.065,98
ΙΙ. Απαιτήσεις:						
1. Πελάτες			30.670,80			23.371,99
2. Γραμμάτια εισπρακτέα			7.433,60			7.433,60
3α. Επιταγές εισπρακτέες			7.700,27			20.939,11
11. Χρεώστες Διάφοροι			5.681,77			657,56
			51.486,44			52.402,26
IV. Διαθέσιμα						
1. Ταμείο			44.846,15			145.274,16
3. Καταθέσεις όψεως και προθεσμίας			68,20			10.124,45
			44.914,35			155.398,61
Σύνολο Κυκλοφ. Ενεργητ. (ΔΙ+ΔΙΙ+ΔΙΙΙ+ΔΙV)			271.709,00			373.866,85
Ε. ΜΕΤΑΒΑΤΙΚΟΙ ΛΟΓΑΡ. ΕΝΕΡΓΗΤΙΚΟΥ						
1. Εξοδα Επομένων Χρήσεων			2.898,83			0,00
Γενικό Σύνολο Ενεργητικού (Β+Γ+Δ+Ε)			708.344,27			806.988,48
ΛΟΓΑΡΙΑΣΜΟΙ ΤΑΞΕΩΣ ΧΡΕΩΣΤΙΚΟΙ						
1. Αλλότρια Περουσιακά Στοιχεία			0,01			0,01

ΠΑΘΗΤΙΚΟ	Ποσά κλειομ. χρήσ. 2004	Ποσά προηγ. χρήσ. 2003
Α. ΙΔΙΑ ΚΕΦΑΛΑΙΑ		
Ι. Κεφάλαιο Μετοχικό (208.860 μετοχές των 2,93 Ευρώ)		
1. Καταβεβλημένο	611.959,80	611.959,80
ΙΙΙ. Διαφορές αναπροσαρμογής:		
2. Διαφορές αναπροσαρμογής αξίας λοιπών περιουσιακών στοιχείων	27,41	27,41
3. Επιχορηγήσεις επενδύσεων παγίου ενεργητικού	50.987,53	50.987,53
IV. Αποθεματικά κεφάλαια:		
1. Τακτικό αποθεματικό	8.313,32	8.313,32
5. Αφορολόγητα αποθεματικά ειδικών διατάξεων νόμων	82.465,15	82.465,15
V. Αποτελέσματα εις νέο:		
Υπόλοιπο ζημιών χρήσεως εις νέο	-89.733,43	-459,77
Υπόλοιπο ζημιών προηγ. χρήσεων	-459,77	0,00
Σύνολο ιδίων κεφαλαίων	663.560,01	753.293,44
Γ. ΥΠΟΧΡΕΩΣΕΙΣ		
ΙΙ. Βραχυπρόθεσμες Υποχρεώσεις:		
1. Προμηθευτές	802,90	21.450,58
2α. Επιταγές πληρωτέες (μεταχρ/νες)	32.106,38	10.000,00
3. Τράπεζες λ/βραχυπρ. υποχρεώσεων	-17,12	-17,12
5. Υποχρεώσεις από Φόρους - Τέλη	4.700,55	17.394,00
6. Ασφαλιστικοί Οργανισμοί	3.489,32	0,00
11. Πιστωτές Διάφοροι	3.702,23	3.702,23
Σύνολο Υποχρεώσεων (ΓΙΙ)	44.784,26	52.529,69
Δ. ΜΕΤΑΒΑΤΙΚΟΙ ΛΟΓ. ΠΑΘΗΤΙΚΟΥ		
2. Εξοδα χρήσεως δουλευμένα	0,00	1.165,35
Γενικό Σύνολο Παθητικού (Α+Γ+Δ)	708.344,27	806.988,48
ΛΟΓΑΡΙΑΣΜΟΙ ΤΑΞΕΩΣ ΠΙΣΤΩΤΙΚΟΙ		
1. Δικαιούχοι αλλότρ. περιουσ. στοιχείων	0,01	0,01

ΚΑΤΑΣΤΑΣΗ ΛΟΓΑΡΙΑΣΜΟΥ ΑΠΟΤΕΛΕΣΜΑΤΩΝ ΧΡΗΣΕΩΣ
31ης ΔΕΚΕΜΒΡΙΟΥ 2004 (1 ΙΑΝΟΥΑΡΙΟΥ - 31 ΔΕΚΕΜΒΡΙΟΥ 2004)

Ι. ΑΠΟΤΕΛΕΣΜΑΤΑ ΕΚΜΕΤΑΛΛΕΥΣΕΩΣ		Ποσά κλειομ. χρήσ. 2004		Ποσά προηγ. χρήσ. 2003	
Κύκλος εργασιών (πωλήσεις)		376.486,25		461.169,89	
Μείον: Κόστος πωλήσεων		351.614,53		341.665,60	
Μικτά Αποτελ/τα (κέρδη) Εκμεταλλεύσεως		24.871,72		119.504,29	
Πλέον: Αλλα έσοδα εκμεταλλεύσεως		447,00		736,70	
Σύνολο		25.318,72		120.240,99	
Μείον: 1. Εξοδα διοικητικής λειτουργίας	29.164,39		25.308,66		
3. Εξοδα λειτουργίας διαθέσεως	81.748,98	110.913,37	50.191,24	75.499,90	
Μερικά αποτελ/τα (κέρδη ή ζημιές) Εκμεταλλεύσεως		-85.594,65		44.741,09	
Μείον: 3. Χρεωστικοί τόκοι & συναφή έξοδα		172,73		87,64	
Ολικά αποτελ/τα (κέρδη ή ζημιές) εκμεταλλεύσεως		-85.767,38		44.653,45	
ΙΙ. Εκτακτα αποτελέσματα					
Μείον: Εκτακτα και ανόργανα έξοδα		14,05		34,53	
Οργανικά και έκτακτα αποτελέσματα (κέρδη ή ζημιές)		-85.781,43		44.618,92	
Μείον: Σύνολο αποσβέσ. πάγιων στοιχείων	36.625,26		49.057,25		
Μείον: Οι από αυτές ενσώμ. στο λειτ. κόστος	36.625,26	0,00	49.057,25	0,00	
ΚΑΘΑΡΑ ΑΠΟΤΕΛΕΣΜΑΤΑ (κέρδη ή ζημιές) ΧΡΗΣΕΩΣ		-85.781,43		44.618,92	

ΠΙΝΑΚΑΣ ΔΙΑΘΕΣΕΩΣ ΑΠΟΤΕΛΕΣΜΑΤΩΝ

	Ποσά κλειομ. χρήσ. 2004	Ποσά προηγ. χρήσ. 2003
Καθαρά αποτελ. (κέρδη ή ζημιές) χρήσεως	-85.781,43	44.618,92
Μείον: Υπόλοιπο αποτελεσμάτων (κερδών ή ζημιών) προηγ. χρήσεων	-459,77	-23.628,69
Μείον: Διαφορές φορολογικού ελέγχου προηγ. χρήσεων	-3.952,00	-21.450,00
Ζημιές εις νέο	-90.193,20	-459,77

Ο Πρόεδρος - Διευθύνων Σύμβουλος
ΚΩΝΣΤΑΝΤΙΝΟΣ ΘΩΜΑΤΟΣ

Η Αντιπρόεδρος
ΤΣΑΜΠΙΚΑ ΘΩΜΑΤΟΥ

Ο Επί του Λογιστηρίου
ΓΙΑΝΝΗΣ ΤΣΙΓΑΡΟΣ
ΑΡ. ΑΔΕΙΑΣ Α' ΤΑΞΗΣ 3258

Ανώνυμος Ξενοδοχειακή - Τουριστική Εταιρεία Καρπάθου ΑΦΟΙ ΚΡΗΤΣΙΩΤΗ

Μ.Α.Ε 15154/80/Β/87/49 **ΙΣΟΛΟΓΙΣΜΟΣ 31ης ΔΕΚΕΜΒΡΙΟΥ 2004 - 17η ΕΤΑΙΡΙΚΗ ΧΡΗΣΗ (1 ΙΑΝΟΥΑΡΙΟΥ - 31 ΔΕΚΕΜΒΡΙΟΥ 2004)**

ΕΝΕΡΓΗΤΙΚΟ	Ποσά κλειομένης χρήσεως 2004			Ποσά προηγουμ. χρήσεως 2003		
Β. ΕΞΟΔΑ ΕΓΚΑΤΑΣΤΑΣΕΩΣ	Αξία Κτήσ.	Αποσβέσ.	Αναπ. Αξία	Αξία Κτήσ.	Αποσβέσ.	Αναπ. Αξία
1. Εξοδα Ιδρύσ. & Α' Εγκαταστ.	5.087,20	5.087,20	0,00	5.773,48	5.087,17	686,31
Γ. ΠΑΓΙΟ ΕΝΕΡΓΗΤΙΚΟ						
ΙΙ. Ενσώματες ακινητοποιήσεις:						
1. Γήπεδα - Οικόπεδα	118.386,38	0,00	118.386,38	81.645,78	0,00	81.645,78
3. Κτίρια και Τεχνικά Εργα	745.541,59	586.336,43	159.205,16	666.961,42	470.705,16	196.256,26
4. Μηχ/τα - Τεχνικές Εγκαταστ. και λοιπός μηχαν. εξοπλισμός	99.953,57	87.910,55	12.043,02	99.953,57	80.841,84	19.111,73
5. Μεταφορικά μέσα	751,28	751,27	0,01	751,28	691,06	60,22
6. Επιπλα και λοιπός Εξοπλισμός	132.866,98	126.464,58	6.402,40	132.866,98	117.856,75	15.010,23
Σύνολο Ακινητοποιήσεων (ΓΙΙ)	1.097.499,80	801.462,83	296.036,97	982.179,03	670.094,81	312.084,22
Δ. ΚΥΚΛΟΦΟΡΟΥΝ ΕΝΕΡΓΗΤΙΚΟ						
Ι. Αποθέματα:						
1. Εμπορεύματα			655,00			495,60
ΙΙ. Απαιτήσεις:						
11. Χρεώστες διάφοροι			4.971,59			7.184,30
IV. Διαθέσιμα						
1. Ταμείο			105.358,45			70.602,74
3. Καταθέσεις Οψεως και Προθεσμίας			24,98			0,00
			105.383,43			70.602,74
Σύνολο Κυκλοφορούντος Ενεργητικού			111.010,02			78.282,64
Ε. ΜΕΤΑΒΑΤΙΚΟΙ ΛΟΓΑΡ. ΕΝΕΡΓΗΤΙΚΟΥ						
1. Εξοδα Επομένων Χρήσεων			226,43			1.258,56
Γενικό Σύνολο Ενεργητικού (Β+Γ+Δ+Ε)			407.273,42			392.311,73

ΠΑΘΗΤΙΚΟ	Ποσά κλειομ. χρήσ. 2004	Ποσά προηγ. χρήσ. 2003
Α. ΙΔΙΑ ΚΕΦΑΛΑΙΑ		
Ι. Κεφάλαιο Μετοχικό (11.100 μετοχές των 30,00 Ευρώ)		
1. Καταβλημένο	333.000,00	333.000,00
ΙΙΙ. Διαφορές αναπροσαρμογής:		
3. Επιχορηγήσεις επενδύσεων παγίου ενεργητικού Ν. 1262/82	63.333,51	72.917,81
V. Αποτελέσματα εις νέο:		
Υπόλοιπο ζημιών χρήσεως εις νέο	0,00	-9.406,34
Υπόλοιπ ζημιών προηγ. χρήσεων	0,00	-21.673,03
Σύνολο ιδίων κεφαλαίων	396.333,51	374.838,44
Γ. ΥΠΟΧΡΕΩΣΕΙΣ		
ΙΙ. Βραχυπρόθεσμες Υποχρεώσεις:		
5. Υποχρεώσεις από φόρους - τέλη	377,62	2.363,65
10. Μερίσματα πληρωτέα	194,87	0,00
Σύνολο Υποχρεώσεων (ΓΙΙ)	572,49	2.363,65
Δ. ΜΕΤΑΒΑΤΙΚΟΙ ΛΟΓ. ΠΑΘΗΤΙΚΟΥ		
2. Εσοδα επομένων χρήσεων	10.367,42	15.109,64
Γενικό Σύνολο Παθητικού (Α+Γ+Δ)	407.273,42	392.311,73

ΚΑΤΑΣΤΑΣΗ ΛΟΓΑΡΙΑΣΜΟΥ ΑΠΟΤΕΛΕΣΜΑΤΩΝ ΧΡΗΣΕΩΣ
31ης ΔΕΚΕΜΒΡΙΟΥ 2004 (1 ΙΑΝΟΥΑΡΙΟΥ - 31 ΔΕΚΕΜΒΡΙΟΥ 2004)

		Ποσά κλειομ. χρήσ. 2004		Ποσά προηγ. χρήσ. 2003
Ι. ΑΠΟΤΕΛΕΣΜΑΤΑ ΕΚΜΕΤΑΛΛΕΥΣΕΩΣ				
Κύκλος εργασιών (πωλήσεις)		123.287,44		132.861,01
Μείον: Κόστος πωλήσεων		142.804,83		154.164,94
Μικτά Αποτελέσματα (ζημίες) Εκμεταλλεύσεως		-19.517,39		-21.303,93
ΙΙ. ΠΛΕΟΝ: Εκτακτα αποτελέσματα				
1. Εκτακτα και ανόργανα έσοδα	19.983,91		21.332,09	
Μείον: 1. Εκτακτα και ανόργανα έξοδα	46,30	19.937,61	681,87	20.650,22
Οργανικά και έκτακτα αποτελέσματα (κέρδη)		420,22		-653,71
Μείον: Σύνολο αποσβ. πάγιων στοιχείων	55.836,23		56.740,37	
Μείον: Οι από αυτές ενσώμ. στο λειτ/κό κόστος	55.836,23	0,00	56.740,37	0,00
ΚΑΘΑΡΑ ΑΠΟΤΕΛ. (κέρδη) ΧΡΗΣΕΩΣ		420,22		-653,71

ΠΙΝΑΚΑΣ ΔΙΑΘΕΣΕΩΝ ΑΠΟΤΕΛΕΣΜΑΤΩΝ

	Ποσά κλειομ. χρήσ. 2004	Ποσά προηγ. χρήσ. 2003
Καθαρά αποτελ/τα (κέρδη) χρήσεως	420,22	-653,71
Πλέον: Υπόλοιπο αποτελεσμάτων (ζημιών) προηγουμένων χρήσεων	0,00	-21.673,03
Πλέον: Διαφορές φορολογικού ελέγχου προηγ. χρήσεων	0,00	-8.752,63
Σύνολο	420,22	-31.079,37
Μείον: 1. Φόρος εισοδήματος	211,69	0,00
Κέρδη προς διάθεση	208,53	-31.079,37
Η διάθεση των κερδών γίνεται ως εξής:		
1. Τακτικό αποθεματικό	13,66	0,00
2. Πρώτο μέρισμα	194,87	0,00
	208,53	0,00

ΣΗΜΕΙΩΣΗ: Η αναπροσαρμογή της αξίας των ακινήτων έγινε την 30 Δεκεμβρίου 2004 σύμφωνα με το ν. 2065/92.

Κάρπαθος 28/3/2005

Ο Πρόεδρος του Δ.Σ.
ΓΕΩΡΓΙΟΣ ΚΡΗΤΣΙΩΤΗΣ

Ο Αντιπρόεδρος
ΝΙΚΟΣ ΚΡΗΤΣΙΩΤΗΣ

Ο Υπεύθυνος Λογιστηρίου
ΓΙΩΡΓΟΣ ΘΕΟΧΑΡΙΔΗΣ
ΑΡ. ΑΔΕΙΑΣ Α' ΤΑΞΗΣ 3273

Ηλεκτρονική Στοιχειοθεσία & Δημοσιεύσεις Ισολογισμών «Η ΔΡΑΣΙΣ», Τηλ. 63.790 - 64.393 - 64.200 κ. Μαριά

Ανώνυμος Δωδεκανησιακή Εταιρεία Τουριστικής Αναπτύξεως

Μ.Α.Ε 4982/80/Β/86/64 **ΙΣΟΛΟΓΙΣΜΟΣ 31ης ΔΕΚΕΜΒΡΙΟΥ 2004 - 20η ΕΤΑΙΡΙΚΗ ΧΡΗΣΗ (1 ΙΑΝΟΥΑΡΙΟΥ - 31 ΔΕΚΕΜΒΡΙΟΥ 2004)**

ΕΝΕΡΓΗΤΙΚΟ	Ποσά κλειομένης χρήσεως 2004			Ποσά προηγουμ. χρήσεως 2003		
Β. ΕΞΟΔΑ ΕΓΚΑΤΑΣΤΑΣΕΩΣ	Αξία Κτήσ.	Αποσβέσεις	Αναπ. Αξία	Αξία Κτήσ.	Αποσβέσεις	Αναπ. Αξία
1. Εξοδα Ιδρύσεως & Α' Εγκατ.	53.743,21	53.743,17	0,04	53.743,21	53.743,17	0,04
Γ. ΠΑΓΙΟ ΕΝΕΡΓΗΤΙΚΟ						
ΙΙ. Ενσώματες ακινητοποιήσεις:						
1. Γήπεδα - Οικόπεδα	347.226,15	0,00	347.226,15	440.197,54	0,00	440.197,54
3. Κτίρια και Τεχνικά Εργα	403.209,91	229.013,23	174.196,68	336.099,07	124.879,18	211.219,89
4. Μηχ/τα - Τεχνικές Εγκαταστ. και λοιπός μηχαν. εξοπλισμός	19.684,59	15.410,22	4.274,37	19.684,59	12.735,11	6.949,48
5. Μεταφορικά μέσα	2.487,04	1.212,44	1.274,60	2.487,04	839,38	1.647,66
6. Επιπλα και λοιπός Εξοπλισμός	37.780,71	37.774,64	6,07	37.604,06	29.318,15	8.285,91
Σύνολο Ακινητοποιήσεων (ΓΙΙ)	810.388,40	283.410,53	526.977,87	836.072,30	167.771,82	668.300,48
ΙΙΙ. Συμμ/χές & άλλες μακροπρόθ. χρηματοοικονομικές απαιτήσεις:						
7. Λοιπές Μακροπρόθεσμες Απαιτήσεις			939,11			939,11
Σύνολο Παγίου Ενεργητικού (ΓΙΙ+ΓΙΙΙ)			527.916,98			669.239,59
Δ. ΚΥΚΛΟΦΟΡΟΥΝ ΕΝΕΡΓΗΤΙΚΟ						
ΙΙ. Απαιτήσεις:						
1. Πελάτες			2.053,00			2.053,00
11. Χρεώστες Διάφοροι			1.873,68			1.270,44
			3.926,68			3.323,44
IV. Διαθέσιμα						
1. Ταμείο			172.294,61			56.380,60
3. Καταθέσεις όψεως και προθεσμίας			1.799,79			1.979,79
			174.094,40			58.360,39
Σύνολο Κυκλοφ. Ενεργητ. (ΔΙ+ΔΙΙ+ΔΙV)			178.021,08			61.683,83
Γενικό Σύνολο Ενεργητικού (Β+Γ+Δ)			705.938,10			730.923,46

ΠΑΘΗΤΙΚΟ	Ποσά κλειομ. χρήσ. 2004	Ποσά προηγ. χρήσ. 2003
Α. ΙΔΙΑ ΚΕΦΑΛΑΙΑ		
Ι. Κεφάλαιο Μετοχικό (251.471 μετοχές των 2,93 Ευρώ)		
1. Καταβεβλημένο	736.810,03	736.810,03
ΙΙΙ. Διαφορές αναπροσαρμογής:		
2. Διαφορές από αναπροσαρμογή αξίας λοιπών περιουσ. στοιχείων	1.182,63	1.186,10
IV. Αποθεματικά κεφάλαια:		
1. Τακτικό αποθεματικό	1.628,76	1.628,76
V. Αποτελέσματα εις νέο		
Υπόλοιπο ζημιών χρήσεως εις νέο	-57.885,56	-46.260,49
Υπόλοιπο ζημιών προηγ. χρήσεων	-14.328,66	-5.216,40
Σύνολο ιδίων κεφαλαίων	667.407,20	688.148,00
Γ. ΥΠΟΧΡΕΩΣΕΙΣ		
ΙΙ. Βραχυπρόθεσμες Υποχρεώσεις:		
3. Τράπεζες λ/βραχυπρ. υποχρεώσεων	37.069,26	37.051,08
5. Υποχρεώσεις από φόρους - τέλη	684,21	5.315,95
11. Πιστωτές διάφοροι	95,43	95,43
Σύνολο Υποχρεώσεων (ΓΙ+ΓΙΙ)	37.848,90	42.462,46
Δ. ΜΕΤΑΒΑΤΙΚΟΙ ΛΟΓ/ΜΟΙ ΠΑΘΗΤΙΚΟΥ		
2. Εξοδα χρήσεως δουλευμένα	682,00	313,00
Γενικό Σύνολο Παθητικού (Α+Γ+Δ)	705.938,10	730.923,46

ΚΑΤΑΣΤΑΣΗ ΛΟΓΑΡΙΑΣΜΟΥ ΑΠΟΤΕΛΕΣΜΑΤΩΝ ΧΡΗΣΕΩΣ
31ης ΔΕΚΕΜΒΡΙΟΥ 2004 (1 ΙΑΝΟΥΑΡΙΟΥ - 31 ΔΕΚΕΜΒΡΙΟΥ 2004)

		Ποσά κλειομ. χρήσ. 2004		Ποσά προηγ. χρήσ. 2003
Ι. ΑΠΟΤΕΛΕΣΜΑΤΑ ΕΚΜΕΤΑΛΛΕΥΣΕΩΣ				
Κύκλος εργασιών (πωλήσεις)		0,00		6.040,37
Μείον: Κόστος πωλήσεων		0,00		46.506,06
Μικτά Αποτελέσματα (ζημιές) Εκμεταλλεύσεως		0,00		-40.465,69
Πλέον: Αλλα έσοδα εκμεταλλεύσεως		9.005,96		9.275,33
Σύνολο		9.005,96		-31.190,36
Μείον: 1. Εξοδα διοικητικής λειτουργίας		37.785,30		0,00
Μερικά αποτελέσματα (ζημιές) Εκμεταλλεύσεως		-28.779,34		-31.190,36
Πλέον: 4. Πιστωτικοί τόκοι και συναφή έσοδα	8,35		6,36	
Μείον: 3. Χρεωστικοί τόκοι και συναφή έξοδα	3.305,53	-3.297,18	3.053,76	-3.047,40
Ολικά Αποτελ/τα (ζημιές) Εκμεταλ.		-32.076,52		-34.237,76
ΙΙ. Εκτακτα αποτελέσματα				
Πλέον: 2. Εκτακτα κέρδη	47.510,74		0,00	
Μείον: 1. Εκτακτα και ανόργανα έξοδα	0,57		3.218,73	
2. Εκτακτες ζημιές	73.319,21	73.319,78 -25.809,04	0,00	3.218,73 -3.218,73
Οργανικά & έκτακτα αποτελ/τα (ζημιές)		-57.885,56		-37.456,49
Μείον: Σύνολο αποσβέσ. πάγιων στοιχείων	23.652,74		20.119,72	
Μείον: Οι από αυτές ενσωμ. στο λειτ/κό κόστος	23.652,74	0,00	20.119,72	0,00
ΚΑΘΑΡΑ ΑΠΟΤΕΛ. (ζημίες) ΧΡΗΣΕΩΣ ΠΡΟ ΦΟΡΩΝ		-57.885,56		-37.456,49

ΠΙΝΑΚΑΣ ΔΙΑΘΕΣΕΩΣ ΑΠΟΤΕΛΕΣΜΑΤΩΝ

	Ποσά κλειομ. χρήσ. 2004	Ποσά προηγ. χρήσ. 2003
Καθαρά αποτελ. (ζημίες) χρήσ.	-57.885,56	-37.456,49
Πλέον: Υπόλοιπο αποτελεσμάτων (ζημιών) προηγ. χρήσεων	-14.328,66	-5.216,40
Μείον: Διαφορές φορολογικού ελέγχου προηγ. χρήσεων	0,00	-8.804,00
Ζημιές εις νέο	-72.214,22	-51.476,89

ΣΗΜΕΙΩΣΗ: Η αναπροσαρμογή της αξίας των ακινήτων έγινε την 31η Δεκεμβρίου 2004 σύμφωνα με το Ν. 2065/92.

Ο Πρόεδρος - Διευθύνων Σύμβουλος
ΑΛΕΞΑΝΔΡΟΣ ΣΑΒΒΑΪΔΗΣ

Ενα μέλος του Δ.Σ.
ΓΕΩΡΓΙΟΣ ΚΥΠΡΑΙΟΣ

Ο επί του Λογιστηρίου
ΓΙΑΝΝΗΣ ΤΣΙΓΑΡΟΣ
ΑΡ. ΑΔΕΙΑΣ Α' ΤΑΞΗΣ 3258

Ηλεκτρονική Στοιχειοθεσία & Δημοσιεύσεις Ισολογισμών «Η ΔΡΑΣΙΣ», Τηλ. 63.790 - 64.393 - 64.200 κ. Μαριά

Ξενοδοχειακές - Τουριστικές και Εμπορικές Επιχειρήσεις ΔΙΑΜΑΝΤΙ ΤΗΣ ΡΟΔΟΥ Α.Ε.

Μ.Α.Ε. 17279/80/B/88/063 **ΙΣΟΛΟΓΙΣΜΟΣ 31ης ΔΕΚΕΜΒΡΙΟΥ 2004 - ΕΤΑΙΡΙΚΗ ΧΡΗΣΗ (1 ΙΑΝΟΥΑΡΙΟΥ - 31 ΔΕΚΕΜΒΡΙΟΥ 2004)**

ΕΝΕΡΓΗΤΙΚΟ	Ποσά κλειομένης χρήσεως 2004			Ποσά προηγουμ. χρήσεως 2003		
	Αξία Κτήσ.	Αποσβέσ.	Αναπ. Αξία	Αξία Κτήσ.	Αποσβέσ.	Αναπ. Αξία
Γ. ΠΑΓΙΟ ΕΝΕΡΓΗΤΙΚΟ						
II. Ενσώματες ακινητοποιήσεις:						
1. Γήπεδα - Οικόπεδα	369.173,29	0,00	369.173,29	254.602,27	0,00	254.602,27
3. Κτίρια και Τεχνικά Εργα	649.279,40	470.384,48	178.894,92	572.802,05	407.921,12	164.880,93
4. Μηχαν. - Τεχνικές Εγκατ. και λοιπός μηχαν. εξοπλισμός	45.576,72	45.576,71	0,01	45.576,72	45.576,71	0,01
6. Επιπλα και λοιπός Εξοπλισμός	133.158,31	133.049,45	108,86	133.158,31	132.258,14	900,17
Σύνολο Ακινητοποιήσεων (ΓΙΙ)	1.197.187,72	649.010,64	548.177,08	1.006.139,35	585.755,97	420.383,38
Δ. ΚΥΚΛΟΦ. ΕΝΕΡΓΗΤΙΚΟ						
II. Απαιτήσεις:						
11. Χρεώστες Διάφοροι			13.829,05			7.570,57
IV. Διαθέσιμα						
1. Ταμείο			432.065,52			430.382,33
3. Καταθέσεις Οψεως και Προθεσμίας			55.933,44			11.419,79
			487.998,96			441.802,12
Σύνολο Κυκλοφ. Ενεργητικού (ΔΙΙ+ΔΙV)			501.828,01			449.372,69
Γενικό Σύνολο Ενεργητικού (Γ+Δ)			1.050.005,09			869.756,07

ΠΑΘΗΤΙΚΟ	Ποσά κλειομ. χρήσ. 2004	Ποσά προηγ. χρήσ. 2003
Α. ΙΔΙΑ ΚΕΦΑΛΑΙΑ		
I. Κεφάλαιο Μετοχικό (25.000 μετοχές των 29,35 ευρώ)		
1. Καταβεβλημένο	733.750,00	733.750,00
III. Διαφορές αναπροσαρμογής:		
2. Διαφορές από αναπροσ/γή αξίας λοιπών περιουσιακών στοιχείων	167.139,79	39.169,96
3. Επιχορ/σεις παγίου ενεργητικού	77.476,16	77.476,16
IV. Αποθεματικά κεφάλαια		
1. Τακτικό αποθεματικό	1.901,46	199,10
V. Αποτελέσματα εις νέο:		
Υπόλοιπο κερδών χρήσεως εις νέο	26.568,60	0,00
Υπόλοιπο ζημιών χρήσεως εις νέο	0,00	-8.615,18
Σύνολο ιδίων κεφαλαίων	1.006.836,01	841.980,04
Γ. ΥΠΟΧΡΕΩΣΕΙΣ		
II. Βραχυπρόθεσμες Υποχρεώσεις		
5. Υποχρεώσεις από φόρους-τέλη	35.695,93	20.302,88
6. Ασφαλιστικοί Οργανισμοί	248,98	248,98
Σύνολο Υποχρεώσεων (ΓΙΙ)	35.944,91	20.551,86
Δ. ΜΕΤΑΒΑΤΙΚΟΙ ΛΟΓΑΡ. ΠΑΘΗΤΙΚΟΥ		
1. Εσοδα επομένων χρήσεων	6.666,67	6.666,67
2. Εξοδα χρήσεως δουλευμένα	557,50	557,50
	7.224,17	7.224,17
Γενικό Σύνολο Παθητικού (Α+Γ+Δ)	1.050.005,09	869.756,07

ΚΑΤΑΣΤΑΣΗ ΛΟΓΑΡΙΑΣΜΟΥ ΑΠΟΤΕΛΕΣΜΑΤΩΝ ΧΡΗΣΕΩΣ
31ης ΔΕΚΕΜΒΡΙΟΥ 2004 (1 ΙΑΝΟΥΑΡΙΟΥ - 31 ΔΕΚΕΜΒΡΙΟΥ 2004)

			Ποσά κλειομ. χρήσ. 2004			Ποσά προηγ. χρήσ. 2003
Ι. ΑΠΟΤΕΛΕΣΜΑΤΑ ΕΚΜΕΤΑΛΛΕΥΣΕΩΣ						
Κύκλος εργασιών (πωλήσεις)			80.000,00			73.333,33
Μείον: Κόστος πωλήσεων			22.711,88			53.149,80
Μικτά Αποτελέσματα (κέρδη) Εκμεταλλεύσεως			57.288,12			20.183,53
Πλέον: 4. Πιστωτικοί τόκοι και συναφή έσοδα		772,32			1.602,52	
Μείον: 3. Χρεωστικοί τόκοι και συναφή έξοδα		5,00	767,32		0,00	1.602,52
Ολικά αποτελέσματα (κέρδη) εκμεταλλεύσεως			58.055,44			21.786,05
ΙΙ: ΕΚΤΑΚΤΑ ΑΠΟΤΕΛΕΣΜΑΤΑ						
Πλέον: 1. Εκτακτα και ανόργανα έσοδα		0,00			16.334,47	
Μείον: 1. Εκτακτα και ανόργανα έξοδα	5.675,08			1.937,61		
3. Εξοδα προηγ. χρήσεων	0,00	5.675,08	-5.675,08	7.518,55	9.456,16	6.878,31
Οργανικά και έκτακτα αποτελέσματα (κέρδη)			52.380,36			28.664,36
Μείον: Σύνολο αποσβ. πάγιων στοιχείων		8.791,31			51.803,09	
Μείον: Οι από αυτές ενσώμ. στο λειτ. κόστος		8.791,31	0,00		51.803,09	0,00
ΚΑΘΑΡΑ ΑΠΟΤΕΛΕΣΜΑΤΑ (κέρδη) ΧΡΗΣΕΩΣ			52.380,36			28.664,36

ΠΙΝΑΚΑΣ ΔΙΑΘΕΣΕΩΣ ΑΠΟΤΕΛΕΣΜΑΤΩΝ

	Ποσά κλειομ. χρήσ. 2004	Ποσά προηγ. χρήσ. 2003
Καθαρά αποτελ. (κέρδη) χρήσεως	52.380,36	28.664,36
Πλέον ή μείον: Υπόλοιπο αποτελ/των (κερδών ή ζημιών) προηγ. χρήσεων	0,00	3.782,95
Μείον: Διαφορές φορολογικού ελέγχου προηγ. χρήσεων	-1.390,00	-28.299,44
Κέρδη χρήσεως	50.990,36	4.147,87
Μείον: 1. Φόρος εισοδήματος	22.719,40	12.763,05
Ζημίες εις νέο ή Κέρδη προς διάθεση	28.270,96	-8.615,18
Η διάθεση των κερδών γίνεται ως εξής:		
1. Τακτικό αποθεματικό	1.702,36	0,00
8. Υπόλοιπο κερδών εις νέο	26.568,60	0,00
	28.270,96	0,00

ΣΗΜΕΙΩΣΗ: Η αναπροσαρμογή της αξίας των ακινήτων έγινε την 31η Δεκεμβρίου 2004 σύμφωνα με το Ν. 2065/92.

Η Πρόεδρος
ΕΥΔΟΚΙΑ ΣΑΛΑΚΕΝΟΥ

Ο Διευθύνων Σύμβουλος
ΝΙΚΟΣ ΜΑΝΩΛΑΚΗΣ

Ο Επί του Λογιστηρίου
ΓΙΑΝΝΗΣ ΤΣΙΓΑΡΟΣ
ΑΡ. ΑΔΕΙΑΣ Α' ΤΑΞΗΣ 3258

Ηλεκτρονική Στοιχειοθεσία & Δημοσιεύσεις Ισολογισμών «Η ΔΡΑΣΙΣ», Τηλ. 63.790 - 64.393 - 64.200 κ. Μαριά

ΠΑΣΙΦΙΚ ΕΝΤΕΡΠΡΑΪΣΙΣ Α.Ε.

Μ.Α.Ε 48599/80/B/01/17 **ΙΣΟΛΟΓΙΣΜΟΣ 31ης ΔΕΚΕΜΒΡΙΟΥ 2004 - 4η ΕΤΑΙΡΙΚΗ ΧΡΗΣΗ (1 ΙΑΝΟΥΑΡΙΟΥ - 31 ΔΕΚΕΜΒΡΙΟΥ 2004)**

ΕΝΕΡΓΗΤΙΚΟ	Ποσά κλειομένης χρήσεως 2004			Ποσά προηγουμένης χρήσεως 2003		
	Αξία Κτήσ.	Αποσβέσ.	Αναπ. Αξία	Αξία Κτήσ.	Αποσβέσ.	Αναπ. Αξία
Β. ΕΞΟΔΑ ΕΓΚΑΤΑΣΤΑΣΕΩΣ						
1. Εξοδα Ιδρύσεως & Α' Εγκατ.	6.529,81	6.529,80	0,01	6.529,81	6.529,80	0,01
4. Λοιπά έξοδα εγκαταστάσεως	18.514,61	12.220,00	6.294,61	18.514,61	6.110,00	12.404,61
	25.044,42	18.749,80	6.294,62	25.044,42	12.639,80	12.404,62
Γ. ΠΑΓΙΟ ΕΝΕΡΓΗΤΙΚΟ						
II. Ενσώματες ακινητοποιήσεις:						
1. Γήπεδα - Οικόπεδα	13.965,78	0,00	13.965,78	11.172,62	0,00	11.172,62
3. Κτίρια και Τεχνικά Εργα	192.840,00	14.463,00	178.377,00	160.700,00	4.017,50	156.682,50
Σύνολο Ακινητοποιήσεων (ΓΙΙ)	206.805,78	14.463,00	192.342,78	171.872,62	4.017,50	167.855,12
III. Συμμετ. & άλλες μακροπρόθ. χρηματοοικονομικές απαιτήσεις:						
2. Συμμετ. σε λοιπές επιχειρήσεις			510.000,00			510.000,00
Σύνολο Παγίου Ενεργητικού (ΓΙΙ+ΓΙΙΙ)			702.342,78			677.855,12
Δ. ΚΥΚΛΟΦΟΡΟΥΝ ΕΝΕΡΓΗΤΙΚΟ						
II. Απαιτήσεις:						
11. Χρεώστες Διάφοροι			166.135,45			157.263,19
IV. Διαθέσιμα						
1. Ταμείο			11.687,15			34.823,17
3. Καταθέσεις Οψεως και Προθεσμίας			28.832,94			15.833,41
			40.520,09			50.656,58
Σύνολο Κυκλοφ. Ενεργητ. (ΔΙΙ+ΔΙV)			206.655,54			207.919,77
Γενικό Σύνολο Ενεργητικού (Β+Γ+Δ)			915.292,94			898.179,51

ΠΑΘΗΤΙΚΟ	Ποσά κλειομ. χρήσ. 2004	Ποσα προηγ. χρήσ. 2003
Α. ΙΔΙΑ ΚΕΦΑΛΑΙΑ		
I. Κεφάλαιο Μετοχικό		
1. Καταβεβλημένο	587.000,00	587.000,00
III. Διαφορές αναπροσαρμογής:		
2. Διαφορές από αναπροσ/γή αξίας λοιπών περιουσιακών στοιχείων	16.282,94	0,00
V. Αποτελέσματα εις νέο:		
Υπόλοιπο ζημιών χρήσεως εις νέο	-14.236,44	-15.421,95
Υπόλοιπο ζημιών προηγ. χρήσεων	0,00	-2.424,77
Υπόλοιπο ζημιών εις νέο	-14.236,44	-17.846,72
VI. Ποσά προορισμένα για αύξηση κεφαλαίου		
1. Καταθέσεις μετόχων	317.640,00	317.640,00
Σύνολο ιδίων κεφαλαίων (ΑΙ+ΑΙΙΙ+ΑV+ΑVΙ)	906.686,50	886.793,28
Γ. ΥΠΟΧΡΕΩΣΕΙΣ		
II. Βραχυπρόθεσμες Υποχρεώσεις:		
5. Υποχρεώσ. από φόρους - τέλη	2.543,50	914,00
11. Πιστωτές Διάφοροι	5.979,79	10.306,46
Σύνολο Υποχρεώσεων (ΓΙΙ)	8.523,29	11.220,46
Δ. ΜΕΤΑΒΑΤΙΚΟΙ ΛΟΓΑΡ. ΠΑΘΗΤΙΚΟΥ		
2. Εξοδα χρήσεως δουλευμένα	83,15	165,77
Γενικό Σύνολο Παθητικού (Α+Γ+Δ)	915.292,94	898.179,51

ΣΗΜΕΙΩΣΗ: Εγινε αναπροσαρμογή της αξίας των ακινήτων της εταιρείας σύμφωνα με το Ν. 2065/92 και Ν. 3296/04 την 31.12.2004.

ΚΑΤΑΣΤΑΣΗ ΛΟΓΑΡΙΑΣΜΟΥ ΑΠΟΤΕΛΕΣΜΑΤΩΝ ΧΡΗΣΕΩΣ
31ης ΔΕΚΕΜΒΡΙΟΥ 2004 (1 ΙΑΝΟΥΑΡΙΟΥ - 31 ΔΕΚΕΜΒΡΙΟΥ 2004)

			Ποσά κλειομ. χρήσ. 2004			Ποσα προηγ. χρήσ. 2003
Ι. ΑΠΟΤΕΛΕΣΜΑΤΑ ΕΚΜΕΤΑΛΛΕΥΣΕΩΣ						
Κύκλος εργασιών (πωλήσεις)			0,00			0,00
Μείον: Κόστος πωλήσεων			0,00			0,00
Μικτά Αποτελέσματα (κέρδη) Εκμεταλλεύσεως			0,00			0,00
Πλέον: Αλλα έσοδα εκμεταλλεύσεως			15.708,52			8.722,26
Σύνολο			15.708,52			8.722,26
Μείον: 1. Εξοδα διοικητικής λειτουργίας		6.953,90			6.257,64	
2. Εξοδα λειτουργίας διαθέσεως		5.976,57	12.930,47		15.956,52	22.214,16
Μερικά αποτελέσματα (κέρδη) Εκμεταλλεύσεως			2.778,05			-13.491,90
Πλέον: 1. Εσοδα συμμετοχών		0,00			10.200,00	
4. Πιστωτικοί τόκοι και συναφή έσοδα		19,14	19,14		100,19	10.300,19
Ολικά αποτελέσματα (κέρδη) εκμεταλλεύσεως			2.797,19			-3.191,71
ΙΙ. Πλέον: Εκτακτα αποτελέσματα						
1. Εκτακτα και ανόργανα έσοδα		44,01			0,00	
Μείον: 1. Εκτακτα και ανόργανα έξοδα		1.302,64	-1.258,63		0,00	0,00
Οργανικά και έκτακτα αποτελέσματα (κέρδη)			1.538,56			-3.191,71
Μείον: Σύνολο αποσβέσεων πάγιων στοιχείων			15.752,00			12.230,24
ΚΑΘΑΡΑ ΑΠΟΤΕΛΕΣΜΑΤΑ (ζημίες) ΧΡΗΣΕΩΣ			-14.213,44			-15.421,95

ΠΙΝΑΚΑΣ ΔΙΑΘΕΣΕΩΣ ΑΠΟΤΕΛΕΣΜΑΤΩΝ

	Ποσά κλειομ. χρήσ. 2004	Ποσα προηγ. χρήσ. 2003
Καθαρά αποτελ. (ζημίες) χρήσεως	-14.213,44	-15.421,95
Πλέον: Υπόλοιπο ζημιών προηγ. χρήσεων	-17.846,72	-2.424,77
Μείον: Υπεραξία Ν. 2065/92 προς συμψηφισμό ζημιών προηγ. χρήσεων	17.846,72	0,00
Πλέον: Διαφορές φορολογικού ελέγχου προηγ. χρήσεων	-23,00	0,00
Ζημίες εις νέο	-14.236,44	-17.846,72

Ρόδος 28 Φεβρουαρίου 2005

Ο Πρόεδρος & Δ/νων Σύμβουλος
ΠΑΝΑΓΙΩΤΗΣ Φ. ΜΠΕΡΣΗΣ
Α.Δ.Τ. Λ. 487485

Ο Αντιπρόεδρος
ΔΗΜΗΤΡΙΟΣ Γ. ΖΩΧΟΣ
Α.Δ.Τ. Π. 140.423

Ο Προϊστάμενος Λογιστηρίου
ΑΓΑΠΗΤΟΣ ΕΜΜ. ΠΑΠΟΥΡΔΑΝΟΣ
Α.Δ.Τ. Η. 132676

ΣΠΑΝΑΚΑΡΑΣ Α. - ΣΤΑΜΑΤΑΚΗΣ Ε. - ΤΟΥΦΕΞΗΣ Κ. Ε.Π.Ε.

«GENESIS» ΜΗΧΑΝΟΓΡΑΦΗΣΗ ΕΠΙΧΕΙΡΗΣΕΩΝ - ΜΙΧ. ΠΕΤΡΙΔΗ 68, ΡΟΔΟΣ

ΙΣΟΛΟΓΙΣΜΟΣ 31ης ΔΕΚΕΜΒΡΙΟΥ 2004 - ΕΤΑΙΡΙΚΗ ΧΡΗΣΗ (1 ΙΑΝΟΥΑΡΙΟΥ - 31 ΔΕΚΕΜΒΡΙΟΥ 2004)

ΕΝΕΡΓΗΤΙΚΟ	Ποσά κλειομένης χρήσεως 2004		
Β. ΕΞΟΔΑ ΕΓΚΑΤΑΣΤΑΣΕΩΣ	Αξία Κτήσ.	Αποσβέσ.	Αναπ. Αξία
4. Λοιπά έξοδα εγκαταστάσεως	60.915,90	60.721,25	194,65
ΙΙ. Ενσώματες ακινητοποιήσεις:			
1. Γήπεδα - Οικόπεδα	91.996,38	0,00	91.996,38
3. Κτίρια και Τεχνικά Εργα	238.336,09	56.749,26	181.586,83
5. Μεταφορικά μέσα	13.812,32	12.442,23	1.370,09
6. Επιπλα και λοιπός Εξοπλισμός	202.314,72	179.713,16	22.601,56
7. Ακινητοπ. υπό εκτέλ. και προκ.	2.479,82	0,00	2.479,82
Σύνολο Ακινητοποιήσεων (ΓΙΙ)	548.939,33	248.904,65	300.034,68
ΙΙΙ. Συμμετ. & άλλες μακροπρόθ. χρηματοοικονομικές απαιτήσεις:			
7. Λοιπές μακροπρόθεσμες απαιτήσεις			505,50
Σύνολο Παγίου Ενεργητικού (ΓΙΙ+ΓΙΙΙ)			300.540,18
Δ. ΚΥΚΛΟΦΟΡΟΥΝ ΕΝΕΡΓΗΤΙΚΟ			
Ι. Αποθέματα:			
1. Εμπορεύματα			123.953,09
ΙΙ. Απαιτήσεις:			
1. Πελάτες			159.233,96
3α. Επιταγές εισπρακτέες			208.954,67
11. Χρεώστες Διάφοροι			32.605,08
			400.793,71
ΙΙΙ. Χρεόγραφα			
1. Μετοχές			17.112,26
3. Λοιπά χρεόγραφα			1.907,56
			19.019,82
IV. Διαθέσιμα			
1. Ταμείο			174.134,33
3. Καταθέσεις Οψεως και Προθεσμίας			202,54
			174.336,87
Σύνολο Κυκλοφ. Ενεργητ. (ΔΙ+ΔΙΙ+ΔΙΙΙ+ΔΙV)			718.103,49
Γενικό Σύνολο Ενεργητικού (Β+Γ+Δ)			1.018.838,32

ΠΑΘΗΤΙΚΟ	Ποσά κλειομ. χρήσ. 2004
Α. ΙΔΙΑ ΚΕΦΑΛΑΙΑ	
Ι. Κεφάλαιο Εταιρικό	
1. Καταβλημένο	86.850,00
ΙΙΙ. Διαφορές αναπροσαρμογής - Επιχορηγήσεις επενδύσεων:	
2. Διαφορές από αναπρ/γή αξίας λοιπών περιουσιακών στοιχείων	38.741,12
3. Επιχορηγήσεις επενδύσεων παγίου ενεργητικού	83.063,83
	121.804,95
IV. Αποθεματικά κεφάλαια:	
1. Τακτικό αποθεματικό	28.950,00
5. Αφορολόγητα αποθεματικά ειδικών διατάξεων νόμων	10.242,07
	39.192,07
V. Αποτελέσματα εις νέο:	
Υπόλοιπο ζημιών χρήσεως εις νέο	-30.158,09
Σύν. ιδίων κεφαλ. (ΑΙ+ΑΙΙΙ+ΑΙV+ΑV)	217.688,93
Β. ΠΡΟΒΛΕΨΕΙΣ ΓΙΑ ΚΙΝΔΥΝΟΥΣ ΚΑΙ ΕΞΟΔΑ	
2. Λοιπές προβλέψεις	4.853,05
Γ. ΥΠΟΧΡΕΩΣΕΙΣ	
Ι. Μακροπρόθεσμες Υποχρεώσεις:	
2. Δάνεια Τραπεζών	110.278,34
ΙΙ. Βραχυπρόθ. Υποχρεώσεις:	
1. Προμηθευτές	5.159,51
2α. Επιταγές πληρωτέες	404.786,97
3. Τράπεζες λογ. βραχ. υποχρεώσ.	253.057,46
5. Υποχρεώσεις από φόρους-τέλη	11.991,43
6. Ασφαλιστικοί οργανισμοί	6.919,66
	681.915,03
Σύνολο Υποχρεώσεων (ΓΙ+ΓΙΙ)	792.193,37
Δ. ΜΕΤΑΒ/ΚΟΙ ΛΟΓ. ΠΑΘΗΤΙΚΟΥ	
2. Εξοδα χρήσεως δουλευμένα	4.102,97
Γενικό Σύν. Παθητικού (Α+Β+Γ+Δ)	1.018.838,32

ΚΑΤΑΣΤΑΣΗ ΛΟΓΑΡΙΑΣΜΟΥ ΑΠΟΤΕΛΕΣΜΑΤΩΝ ΧΡΗΣΕΩΣ
31ης ΔΕΚΕΒΡΙΟΥ 2004 (1 ΙΑΝΟΥΑΡΙΟΥ - 31 ΔΕΚΕΜΒΡΙΟΥ 2004)

		Ποσά κλειομ. χρήσ. 2004
Ι. ΑΠΟΤΕΛΕΣΜΑΤΑ ΕΚΜΕΤΑΛΛΕΥΣΕΩΣ		
Κύκλος εργασιών (πωλήσεις)		978.963,03
Μείον: Κόστος πωλήσεων		995.685,05
Μικτά Αποτελέσματα (ζημίες) Εκμεταλλεύσεως		-16.722,02
Μείον: 2. Εκτακτες ζημιές		1.713,07
Ολικά αποτελέσματα (ζημίες) εκμεταλλεύσεως		-18.435,09
Μείον: Σύνολο αποσβέσ. πάγιων στοιχείων	43.974,72	
Μείον: Οι από αυτές ενσώμ. στο λειτ/κό κόστος	43.974,72	0,00
ΚΑΘΑΡΑ ΑΠΟΤΕΛ/ΤΑ (ζημίες) ΧΡΗΣΕΩΣ προ φόρων		-18.435,09

ΠΙΝΑΚΑΣ ΔΙΑΘΕΣΕΩΣ ΑΠΟΤΕΛΕΣΜΑΤΩΝ

	Ποσά κλειομ. χρήσ. 2004
Καθαρά αποτελ/τα (ζημίες) χρήσ.	-18.435,09
Διαφορές φορολογικού ελέγχου προηγ. χρήσεων	11.723,00
	-30.158,09

Εκ των Διαχειριστών
ΣΠΑΝΑΚΑΡΑΣ ΑΠΟΣΤΟΛΟΣ

Ο Λογιστής
ΧΑΡΑΛΑΜΠΑΚΗΣ ΣΤΑΜΑΤΗΣ

Ηλεκτρονική Στοιχειοθεσία & Δημοσιεύσεις Ισολογισμών «Η ΔΡΑΣΙΣ», Τηλ. 63.790 - 64.393 - 64.200 κ. Μαριά

ΙΑΤΡΙΚΗ ΜΕΡΙΜΝΑ Ε.Π.Ε.

ΙΣΟΛΟΓΙΣΜΟΣ 31ης ΔΕΚΕΜΒΡΙΟΥ 2004 - ΕΤΑΙΡΙΚΗ ΧΡΗΣΗ (1 ΙΑΝΟΥΑΡΙΟΥ - 31 ΔΕΚΕΜΒΡΙΟΥ 2004)

ΕΝΕΡΓΗΤΙΚΟ	Ποσά κλειομένης χρήσεως 2004		
Β. ΕΞΟΔΑ ΕΓΚΑΤΑΣΤΑΣΕΩΣ	Αξία Κτήσ.	Αποσβέσ.	Αναπ. Αξία
1. Εξοδα Ιδρύσεως & Α' Εγκατ.	418,20	418,18	0,02
4. Λοιπά έξοδα εγκαταστάσεως	264,12	211,29	52,83
	682,32	629,47	52,85
Γ. ΠΑΓΙΟ ΕΝΕΡΓΗΤΙΚΟ			
ΙΙ. Ενσώματες ακινητοποιήσεις:			
3. Κτίρια και Τεχνικά Εργα	208.174,19	98.533,05	109.641,14
4. Μηχαν/τα - Τεχνικές Εγκαταστ.	34.812,93	21.719,73	13.093,20
6. Επιπλα και λοιπός Εξοπλισμός	77.339,82	73.378,59	3.961,23
Σύνολο Ακινητοποιήσεων (ΓΙΙ)	320.326,94	193.631,37	126.695,57
Δ. ΚΥΚΛΟΦΟΡΟΥΝ ΕΝΕΡΓΗΤΙΚΟ			
Ι. Αποθέματα:			
4. Πρώτες και βοηθητικές ύλες			7.173,36
ΙΙ. Απαιτήσεις:			
1. Πελάτες			23.524,33
11. Χρεώστες Διάφοροι			9.043,21
			32.567,54
IV. Διαθέσιμα			
1. Ταμείο			88.298,03
3. Καταθέσεις Οψεως και Προθεσμίας			81,32
			88.379,35
Σύνολο Κυκλοφ. Ενεργητ. (ΔΙ+ΔΙΙ+ΔΙV)			128.120,25
Ε. ΜΕΤΑΒΑΤΙΚΟΙ ΛΟΓΑΡ. ΕΝΕΡΓΗΤΙΚΟΥ			
1. Εξοδα Επομένων Χρήσεων			130,66
Γενικό Σύνολο Ενεργητικού (Β+Γ+Δ+Ε)			254.999,33

ΠΑΘΗΤΙΚΟ	Ποσά κλειομ. χρήσ. 2004
Α. ΙΔΙΑ ΚΕΦΑΛΑΙΑ	
Ι. Κεφάλαιο Εταιρικό	
1. Καταβλημένο	108.000,00
IV. Αποθεματικά κεφάλαια:	
1. Τακτικό αποθεματικό	8.786,36
V. Αποτελέσματα εις νέο:	
Υπόλοιπο κερδών χρήσ. εις νέο	2.607,16
Σύνολο ιδίων κεφαλαίων	119.393,52
Γ. ΥΠΟΧΡΕΩΣΕΙΣ	
ΙΙ. Βραχυπρόθεσμες Υποχρεώσεις:	
1. Προμηθευτές	13.571,97
3. Τράπεζες λ/βραχ. υποχρεώσ.	35.841,82
5. Υποχρεώσεις από φόρους-τέλη	17.975,60
6. Ασφαλιστικοί Οργανισμοί	22.923,39
11. Πιστωτές Διάφοροι	42.303,35
Σύνολο Υποχρεώσεων (ΓΙΙ)	132.616,13
Δ. ΜΕΤΑΒΑΤΙΚΟΙ ΛΟΓ. ΠΑΘΗΤΙΚΟΥ	
1. Εσοδα επομένων χρήσεων	410,88
2. Εξοδα χρήσεως δουλευμένα	2.578,80
	2.989,68
Γενικό Σύν. Παθητικού (Α+Γ+Δ)	254.999,33

ΚΑΤΑΣΤΑΣΗ ΛΟΓΑΡΙΑΣΜΟΥ ΑΠΟΤΕΛΕΣΜΑΤΩΝ ΧΡΗΣΕΩΣ
31ης ΔΕΚΕΜΒΡΙΟΥ 2004 (1 ΙΑΝΟΥΑΡΙΟΥ - 31 ΔΕΚΕΜΒΡΙΟΥ 2004)

			Ποσά κλειομ. χρήσ. 2004
Ι. ΑΠΟΤΕΛΕΣΜΑΤΑ ΕΚΜΕΤΑΛΛΕΥΣΕΩΣ			
Κύκλος εργασιών (πωλήσεις)			653.934,64
Μείον: Κόστος πωλήσεων			84.495,26
Μικτά Αποτελέσματα (κέρδη) Εκμεταλλεύσεως			569.439,38
Πλέον: Αλλα έσοδα εκμεταλλεύσεως			1.940,11
Σύνολο			571.379,49
Μείον: 1. Εξοδα διοικητικής λειτουργίας	51.753,96		
3. Εξοδα λειτουργίας διαθέσεως	460.362,74	512.116,70	
Μερικά αποτελέσματα (κέρδη) Εκμεταλλεύσεως		59.262,79	
Μείον: 3. Χρεωστικοί τόκοι και συναφή έξοδα		5.127,06	
Ολικά αποτελέσματα (κέρδη) εκμεταλλεύσεως		54.135,73	
ΙΙ. Εκτακτα αποτελέσματα			
Πλέον: 3. Εσοδα προηγ. χρήσεων	44,49		
Μείον: 1. Εκτακτα και ανόργανα έξοδα	10,95	33,54	
Οργανικά και έκτακτα αποτελέσματα (κέρδη)		54.169,27	
Μείον: Σύνολο αποσβέσεων πάγιων στοιχείων	50.980,93		
Μείον: Οι από αυτές ενσωμ. στο λειτ. κόστος	50.980,93	0,00	
ΚΑΘΑΡΑ ΑΠΟΤΕΛ. (κέρδη) ΧΡΗΣΕΩΣ προ φόρων		54.169,27	

ΠΙΝΑΚΑΣ ΔΙΑΘΕΣΕΩΣ ΑΠΟΤΕΛΕΣΜΑΤΩΝ

	Ποσά κλειομ. χρήσ. 2004
Καθαρά αποτελ. (κέρδη) χρήσεως	54.169,27
Πλέον: Υπόλοιπο αποτελεσμάτων (κερδών) προηγούμενων χρήσεων	4.039,43
Διαφορές φορολ. ελέγχου	1.930,00
Σύνολο	56.278,70
Μείον: 1. Φόρος εισοδήματος	18.963,08
Κέρδη προς διάθεση	37.315,62
Η διάθεση των κερδών γίνεται ως εξής:	
1. Τακτικό αποθεματικό	2.708,46
2. Μερίσματα πληρωτέα	32.000,00
8. Υπόλοιπο κερδών εις νέο	2.607,16
	37.315,62

Οι Εταίροι
ΑΝΔΡΕΑΣ ΑΘ. ΚΑΡΑΓΙΑΝΝΗΣ
ΑΝΝΑ ΑΘ. ΚΑΡΑΓΙΑΝΝΗ
ΑΔΑΜΑΝΤΙΑ ΑΘ. ΚΑΡΑΓΙΑΝΝΗ
ΑΘΑΝΑΣΙΟΣ ΚΑΡΑΓΙΑΝΝΗΣ

Ο Επί του Λογιστηρίου
ΕΜΜΑΝΟΥΗΛ ΜΙΧ. ΣΑΒΒΑΚΗΣ

Ηλεκτρονική Στοιχειοθεσία & Δημοσιεύσεις Ισολογισμών «Η ΔΡΑΣΙΣ», Τηλ. 63.790 - 64.393 - 64.200 κ. Μαριά

ΚΩΝΣΤΑΝΤΑΡΑΣ - ΠΑΤΣΙΟΥΡΑΣ Α.Ε.

Μ.Α.Ε. 55119/80/Β/03/20 ΙΣΟΛΟΓΙΣΜΟΣ 31ης ΔΕΚΕΜΒΡΙΟΥ 2004 - 1η ΕΤΑΙΡΙΚΗ ΧΡΗΣΗ (1 ΜΑΡΤΙΟΥ 2003 - 31 ΔΕΚΕΜΒΡΙΟΥ 2004)

ΕΝΕΡΓΗΤΙΚΟ	Ποσά κλειομένης χρήσεως 2004		
Β. ΕΞΟΔΑ ΕΓΚΑΤΑΣΤΑΣΕΩΣ	Αξία Κτήσ.	Αποσβέσ.	Αναπ. Αξία
4. Λοιπά έξοδα εγκαταστάσεως	25.483,37	25.483,25	0,12
Γ. ΠΑΓΙΟ ΕΝΕΡΓΗΤΙΚΟ			
ΙΙ. Ενσώματες ακινητοποιήσεις:			
1. Γήπεδα - Οικόπεδα	22.000,00	0,00	22.000,00
3. Κτίρια και Τεχνικά Εργα	151.234,74	36.543,62	114.691,12
4. Μηχαν/τα - Τεχνικές Εγκαταστ.	32.518,42	31.456,47	1.061,95
5. Μεταφορικά Μέσα	25.201,10	13.332,99	11.868,11
6. Επιπλα και λοιπός Εξοπλισμός	39.873,79	36.873,88	2.999,91
Σύνολο Ακινητοποιήσεων (ΓΙΙ)	270.828,05	118.206,96	152.621,09
ΙΙΙ. Συμμετ. & άλλες μακροπρόθ. χρηματοοικονομικές απαιτήσεις:			
7. Λοιπές μακροπρ/μες απαιτήσεις	1.384,82	821,72	563,10
Σύνολο Παγίου Ενεργ. (ΓΙΙ+ΓΙΙΙ)	272.212,87	119.028,68	153.184,19
Δ. ΚΥΚΛΟΦΟΡΟΥΝ ΕΝΕΡΓΗΤΙΚΟ			
Ι. Αποθέματα:			
1. Εμπορεύματα			175.890,67
ΙΙ. Απαιτήσεις:			
1. Πελάτες			120.660,89
11. Χρεώστες Διάφοροι			108.192,33
			228.853,22
IV. Διαθέσιμα			
1. Ταμείο			406.914,51
3. Καταθέσεις Οψεως και Προθεσμίας			1.894,92
			408.809,43
Σύνολο Κυκλοφ. Ενεργητ. (ΔΙ+ΔΙΙ+ΔΙV)			813.553,32
Ε. ΜΕΤΑΒΑΤΙΚΟΙ ΛΟΓΑΡ. ΕΝΕΡΓΗΤΙΚΟΥ			
1. Εξοδα Επομένων Χρήσεων			628,00
Γενικό Σύνολο Ενεργητικού (Β+Γ+Δ+Ε)			967.365,63

ΠΑΘΗΤΙΚΟ	Ποσά κλειομ. χρήσ. 2004
Α. ΙΔΙΑ ΚΕΦΑΛΑΙΑ	
Ι. Κεφάλαιο	
1. Καταβλημένο	300.000,00
IV. Αποθεματικά κεφάλαια:	
1. Τακτικό αποθεματικό	705,97
V. Αποτελέσματα εις νέο:	
Υπόλοιπο κερδών χρήσεως εις νέο	1.056,27
Σύνολο ιδίων κεφαλαίων	301.762,24
Γ. ΥΠΟΧΡΕΩΣΕΙΣ	
Ι. Μακροπρόθεσμες Υποχρεώσεις:	
2. Δάνεια Τραπεζών	176.720,79
ΙΙ. Βραχυπρόθεσμες Υποχρεώσεις:	
1. Προμηθευτές	41.290,68
3. Τράπεζες λ/βραχυπρ. υποχρεώσ.	264.994,22
5. Υποχρεώσεις από φόρους - τέλη	14.891,59
6. Ασφαλιστικοί Οργανισμοί	3.386,59
11. Πιστωτές Διάφοροι	163.204,88
	487.767,96
Σύνολο Υποχρεώσεων (ΓΙ+ΓΙΙ)	664.488,75
Δ. ΜΕΤΑΒΑΤΙΚΟΙ ΛΟΓ. ΠΑΘΗΤΙΚΟΥ	
2. Εξοδα χρήσεως δουλευμένα	1.114,64
Γενικό Σύνολο Παθητικού (Α+Γ+Δ)	967.365,63

ΚΑΤΑΣΤΑΣΗ ΛΟΓΑΡΙΑΣΜΟΥ ΑΠΟΤΕΛΕΣΜΑΤΩΝ ΧΡΗΣΕΩΣ
31ης ΔΕΚΕΜΒΡΙΟΥ 2004 (1 ΜΑΡΤΙΟΥ 2003 - 31 ΔΕΚΕΜΒΡΙΟΥ 2004)

			Ποσά κλειομ. χρήσ. 2004
Ι. ΑΠΟΤΕΛΕΣΜΑΤΑ ΕΚΜΕΤΑΛΛΕΥΣΕΩΣ			
Κύκλος εργασιών (πωλήσεις)			1.232.857,20
Μείον: Κόστος πωλήσεων			878.926,82
Μικτά Αποτελέσματα (κέρδη) Εκμεταλλεύσεως			353.930,38
Πλέον: Αλλα έσοδα εκμεταλλεύσεως			31.748,38
Σύνολο			385.678,76
Μείον: 1. Εξοδα διοικητικής λειτουργίας	90.704,56		
3. Εξοδα λειτουργίας διαθέσεως	217.574,19	308.278,75	
Μερικά αποτελ/τα (κέρδη) Εκμεταλλεύσεως		77.400,01	
Μείον: 3. Χρεωστικοί τόκοι και συναφή έξοδα		45.921,82	
Ολικά αποτελέσματα (κέρδη) εκμεταλλεύσεως		31.478,19	
ΙΙ. Μείον: Εκτακτα αποτελέσματα			
1. Εκτακτα και ανόργανα έξοδα	1.139,77		
2. Εξοδα προηγ. χρήσεων	0,17		
2. Προβλέψεις για έκτακ. κινδύνους	7,19	1.147,13	
Οργανικά και έκτακτα αποτελέσματα (κέρδη)		30.331,06	
Μείον: Σύνολο αποσβέσεων πάγιων στοιχείων	37.837,85		
Μείον: Οι από αυτές ενσωμ. στο λειτ. κόστος	37.837,85	0,00	
ΚΑΘΑΡΑ ΑΠΟΤΕΛΕΣΜΑΤΑ (κέρδη) ΧΡΗΣΕΩΣ προ φόρων		30.331,06	

ΠΙΝΑΚΑΣ ΔΙΑΘΕΣΕΩΣ ΑΠΟΤΕΛΕΣΜΑΤΩΝ

	Ποσά κλειομ. χρήσ. 2004
Καθαρά αποτελ. (κέρδη) χρήσεως	30.331,06
Πλέον: Υπόλοιπο αποτελεσμάτων (κερδών) προηγούμενων χρήσεων	2.222,55
Μείον: Διαφορές φορολογικού ελέγχου προηγ. χρήσεων	9.756,00
Αποθεματικά προς διάθεση	8.021,83
Σύνολο	30.819,44
Μείον: 1. Φόρος εισοδήματος	11.035,37
Κέρδη προς διάθεση	19.784,07
Η διάθεση των κερδών γίνεται ως εξής:	
1. Τακτικό αποθεματικό	705,97
2. Μερίσματα πληρωτέα	10.000,00
3. Πρόσθετο μέρισμα	8.021,83
8. Υπόλοιπο κερδών εις νέο	1.056,27
	19.784,07

Ο Πρόεδρος & Διευθ. Σύμβουλος
ΠΑΤΣΙΟΥΡΑΣ ΔΗΜΗΤΡΙΟΣ

Ο Αντιπρόεδρος & Διευθ. Σύμβουλος
ΚΩΝΣΤΑΝΤΑΡΑΣ ΠΑΝΑΓΙΩΤΗΣ -

Ο επί του Λογιστηρίου
ΣΑΒΒΑΚΗΣ ΜΙΧ. ΕΜΜΑΝΟΥΗΛ

Ηλεκτρονική Στοιχειοθεσία & Δημοσιεύσεις Ισολογισμών «Η ΔΡΑΣΙΣ», Τηλ. 63.790 - 64.393 - 64.200 κ. Μαριά

ΤΟΥΡΙΣΤΙΚΕΣ ΕΠΙΧΕΙΡΗΣΕΙΣ ΜΟΝΟΠΡΟΣΩΠΗ Ε.Π.Ε.

ΙΣΟΛΟΓΙΣΜΟΣ 31ης ΔΕΚΕΜΒΡΙΟΥ 2004 - ΕΤΑΙΡΙΚΗ ΧΡΗΣΗ (1 ΙΑΝΟΥΑΡΙΟΥ - 31 ΔΕΚΕΜΒΡΙΟΥ 2004)

ΕΝΕΡΓΗΤΙΚΟ	Ποσά κλειομένης χρήσεως 2004		
Β. ΕΞΟΔΑ ΕΓΚΑΤΑΣΤΑΣΕΩΣ	Αξία Κτήσ.	Αποσβέσ.	Αναπ. Αξία
1. Εξοδα Ιδρύσεως & Α' Εγκατ.	751,34	751,34	0,00
4. Λοιπά έξοδα εγκαταστάσεως	2.164,88	1.964,84	200,04
	2.916,22	2.716,18	200,04
Γ. ΠΑΓΙΟ ΕΝΕΡΓΗΤΙΚΟ			
ΙΙ. Ενσώματες ακινητοποιήσεις:			
3. Κτίρια και Τεχνικά Εργα	18.648,79	8.533,98	10.114,81
4. Μηχαν/τα - Τεχνικές Εγκαταστ.	293,47	293,47	0,00
5. Μεταφορικά Μέσα	39.271,46	14.962,36	24.309,10
6. Επιπλα και λοιπός Εξοπλισμός	26.226,20	17.695,00	8.531,20
Σύνολο Ακινητοποιήσεων (ΓΙΙ)	84.439,92	41.484,81	42.955,11
ΙΙΙ. Συμμετ. & άλλες μακροπρόθ. χρηματοοικονομικές απαιτήσεις:			
7. Λοιπές μακροπρόθεσμες απαιτήσεις			366,84
Σύνολο Παγίου Ενεργητικού (ΓΙΙ+ΓΙΙΙ)			43.321,95
Δ. ΚΥΚΛΟΦΟΡΟΥΝ ΕΝΕΡΓΗΤΙΚΟ			
ΙΙ. Απαιτήσεις:			
1. Πελάτες			99.109,42
11. Χρεώστες Διάφοροι			10.375,97
			109.485,39
IV. Διαθέσιμα			
1. Ταμείο			92.275,51
3. Καταθέσεις Οψεως και Προθεσμίας			395.742,49
			488.018,00
Σύνολο Κυκλοφ. Ενεργητ. (ΔΙΙ+ΔΙV)			597.503,39
Ε. ΜΕΤΑΒΑΤΙΚΟΙ ΛΟΓΑΡ. ΕΝΕΡΓΗΤΙΚΟΥ			
1. Εξοδα Επομένων Χρήσεων			84,56
Γενικό Σύνολο Ενεργητικού (Β+Γ+Δ+Ε)			641.109,94

ΠΑΘΗΤΙΚΟ	Ποσά κλειομ. χρήσ. 2004
Α. ΙΔΙΑ ΚΕΦΑΛΑΙΑ	
Ι. Κεφάλαιο Εταιρικό	
1. Καταβεβλημένο	18.000,00
IV. Αποθεματικά κεφάλαια:	
1. Τακτικό αποθεματικό	6.000,00
V. Αποτελέσματα εις νέο:	
Υπόλοιπο κερδών χρήσ. εις νέο	291,53
Σύνολο ιδίων κεφαλαίων	24.291,53
Γ. ΥΠΟΧΡΕΩΣΕΙΣ	
ΙΙ. Βραχυπρόθεσμες Υποχρεώσεις:	
1. Προμηθευτές	66.935,38
3. Τράπεζες λ/βραχ. υποχρεώσ.	265.930,17
5. Υποχρεώσεις από φόρους-τέλη	38.277,56
6. Ασφαλιστικοί Οργανισμοί	4.890,65
11. Πιστωτές Διάφοροι	239.181,55
Σύνολο Υποχρεώσεων (ΓΙΙ)	615.215,31
Δ. ΜΕΤΑΒΑΤΙΚΟΙ ΛΟΓ. ΠΑΘΗΤΙΚΟΥ	
2. Εξοδα χρήσεως δουλευμένα	1.603,10
Γενικό Σύν. Παθητικού (Α+Γ+Δ)	641.109,94

ΚΑΤΑΣΤΑΣΗ ΛΟΓΑΡΙΑΣΜΟΥ ΑΠΟΤΕΛΕΣΜΑΤΩΝ ΧΡΗΣΕΩΣ
31ης ΔΕΚΕΜΒΡΙΟΥ 2004 (1 ΙΑΝΟΥΑΡΙΟΥ - 31 ΔΕΚΕΜΒΡΙΟΥ 2004)

			Ποσά κλειομ. χρήσ. 2004
Ι. ΑΠΟΤΕΛΕΣΜΑΤΑ ΕΚΜΕΤΑΛΛΕΥΣΕΩΣ			
Κύκλος εργασιών (πωλήσεις)			745.182,84
Μείον: Κόστος πωλήσεων			0,00
Μικτά Αποτελέσματα (κέρδη) Εκμεταλλεύσεως			745.182,84
Μείον: 1. Εξοδα διοικητικής λειτουργίας	18.136,10		
3. Εξοδα λειτουργίας διαθέσεως	647.988,24	666.124,34	
Μερικά αποτελ. (κέρδη) Εκμεταλλεύσεως		79.058,50	
Μείον: 3. Χρεωστικοί τόκοι και συναφή έξοδα		25.133,13	
Ολικά αποτελέσματα (κέρδη) εκμεταλλεύσεως		53.925,37	
ΙΙ. Πλέον: Εκτακτα αποτελέσματα			
2. Εκτακτα κέρδη	0,20		
3. Εσοδα προηγ. χρήσεων	147,52	147,72	
Μείον: 1. Εκτακτα και ανόργανα έξοδα	275,21		
2. Εκτακτες ζημιές	2,80		
3. Εξοδα προηγ. χρήσεων	234,55	512,56	
Οργανικά και έκτακτα αποτελέσματα (κέρδη)		53.560,53	
Μείον: Σύνολο αποσβέσεων πάγιων στοιχείων	9.699,35		
Μείον: Οι από αυτές ενσωμ. στο λειτ. κόστος	9.699,35	0,00	
ΚΑΘΑΡΑ ΑΠΟΤΕΛ. (κέρδη) ΧΡΗΣΕΩΣ προ φόρων		53.560,53	

ΠΙΝΑΚΑΣ ΔΙΑΘΕΣΕΩΣ ΑΠΟΤΕΛΕΣΜΑΤΩΝ

	Ποσά κλειομ. χρήσ. 2004
Καθαρά αποτελ. (κέρδη) χρήσεως	53.560,53
Πλέον: Υπόλοιπο αποτελεσμάτων (κερδών) προηγ. χρήσεων	9.583,87
Διαφορές φορολ. ελέγχου	9.448,00
Σύνολο	53.696,40
Μείον: 1. Φόρος εισοδήματος	18.925,51
Κέρδη προς διάθεση	34.770,89
Η διάθεση των κερδών γίνεται ως εξής:	
1. Τακτικό αποθεματικό	2.479,36
2. Μερίσματα πληρωτέα	32.000,00
8. Υπόλοιπο κερδών εις νέο	291,53
	34.770,89

Ο Εταίρος
ΣΤΕΦΑΝΑΚΗ - ΜΗΛΑΚΗ ΕΥΓΕΝΙΑ

Ο Επί του Λογιστηρίου
ΕΜΜΑΝΟΥΗΛ ΜΙΧ. ΣΑΒΒΑΚΗΣ

Ηλεκτρονική Στοιχειοθεσία & Δημοσιεύσεις Ισολογισμών «Η ΔΡΑΣΙΣ», Τηλ. 63.790 - 64.393 - 64.200 κ. Μαριά

ΞΕΝΟΔΟΧΕΙΑΚΕΣ - ΤΟΥΡΙΣΤΙΚΕΣ - ΕΜΠΟΡΙΚΕΣ - ΤΕΧΝΙΚΕΣ & ΟΙΚΟΔΟΜΙΚΕΣ ΕΠΙΧΕΙΡΗΣΕΙΣ ΜΑΥΡΙΚΑΚΗΣ Α.Ε.

Μ.Α.Ε 26215/80/Β/92/14

ΙΣΟΛΟΓΙΣΜΟΣ 31ης ΔΕΚΕΜΒΡΙΟΥ 2004 - ΕΤΑΙΡΙΚΗ ΧΡΗΣΗ (1 ΙΑΝΟΥΑΡΙΟΥ - 31 ΔΕΚΕΜΒΡΙΟΥ 2004)

ΕΝΕΡΓΗΤΙΚΟ

	Ποσά κλειομένης χρήσεως 2004			Ποσά προηγουμ. χρήσεως 2003		
Β. ΕΞΟΔΑ ΕΓΚΑΤΑΣΤΑΣΕΩΣ	Αξία Κτήσ.	Αποσβέσ.	Αναπ. Αξία	Αξία Κτήσ.	Αποσβέσ.	Αναπ. Αξία
1. Εξοδα Ιδρύσεως & Α' Εγκατ.	2.448,66	1.479,39	969,27	2.448,66	1.371,69	1.076,97
Γ. ΠΑΓΙΟ ΕΝΕΡΓΗΤΙΚΟ						
II. Ενσώματες ακινητοποιήσεις:						
3. Κτίρια και τεχνικά έργα	67.559,44	23.161,94	44.397,50	67.559,44	20.825,23	46.734,21
4. Μηχ/τα - Τεχνικές εγκαταστ. & λοιπός μηχαν/κός εξοπλισμός	5.682,61	5.126,01	556,60	5.682,61	4.986,87	695,74
5. Μεταφορικά μέσα	19.591,00	19.591,00	0,00	19.591,00	19.591,00	0,00
6. Επιπλα και λοιπός Εξοπλισμός	12.987,61	10.843,05	2.144,56	12.987,61	9.923,95	3.063,66
Σύνολο Παγίου Ενεργ/κού (ΓΙΙ)	105.820,66	58.722,00	47.098,66	105.820,66	55.327,05	50.493,61
Δ. ΚΥΚΛΟΦΟΡΟΥΝ ΕΝΕΡΓΗΤΙΚΟ						
I. Αποθέματα:						
1. Εμπορεύματα			195.661,61			74.454,01
III. Απαιτήσεις						
10. Ελληνικό δημόσιο			540,61			0,00
11. Χρεώστες διάφοροι			0,00			526,81
13. Λογ/μοί διαχειρ., προκαταβολών & πιστώσεων			9.483,92			27.370,78
			10.024,53			27.897,59
IV. Διαθέσιμα						
1. Ταμείο			4.566,74			97.640,49
Σύνολο Κυκλοφ. Ενεργητ. (ΔΙ+ΔΙΙ+ΔΙV)			210.252,88			199.992,09
Γενικό Σύνολο Ενεργητικού (Β+Γ+Δ)			258.320,81			251.562,67

ΠΑΘΗΤΙΚΟ

	Ποσά κλειομ. χρήσ. 2004	Ποσά προηγ. χρήσ. 2003
Α. ΙΔΙΑ ΚΕΦΑΛΑΙΑ		
I. Κεφάλαιο Μετοχικό		
1. Καταβλημένο	73.250,01	73.367,57
IV. Αποθεματικά κεφάλαια:		
4. Εκτακτο αποθεματικό	427,20	427,20
V. Αποτελέσματα εις νέο:		
Υπόλοιπο ζημιών χρήσεως εις νέο	-152.994,58	-114.669,77
VI. Ποσά προορισμένα για αύξηση κεφαλαίου:		
1. Καταθέσεις μετόχων	33.117,57	0,00
Σύνολο ιδίων κεφαλαίων (ΑΙ+ΑV)	-46.199,80	-40.875,00
Γ. ΥΠΟΧΡΕΩΣΕΙΣ		
II. Βραχυπρόθεσμες Υποχρεώσεις:		
1. Προμηθευτές	71.727,04	56.002,79
3. Τράπεζες λογ. βραχ. υποχρεώσεων	115.401,92	115.401,92
4. Προκαταβολές πελατών	79.320,80	81.322,98
5. Υποχρεώσεις από φόρους - τέλη	2.732,09	2.601,48
6. Ασφαλιστικοί Οργανισμοί	30.181,70	28.045,91
11. Πιστωτές Διάφοροι	5.157,06	9.062,59
Σύνολο Υποχρεώσεων (ΓΙΙ)	304.520,61	292.437,67
Γενικό Σύνολο Παθητικού (Α+Γ)	258.320,81	251.562,67

ΚΑΤΑΣΤΑΣΗ ΛΟΓΑΡΙΑΣΜΟΥ ΑΠΟΤΕΛΕΣΜΑΤΩΝ ΧΡΗΣΕΩΣ
31ης ΔΕΚΕΜΒΡΙΟΥ 2004 (1 ΙΑΝΟΥΑΡΙΟΥ - 31 ΔΕΚΕΜΒΡΙΟΥ 2004)

	Ποσά κλειομ. χρήσ. 2004	Ποσά προηγ. χρήσ. 2003
Ι. ΑΠΟΤΕΛΕΣΜΑΤΑ ΕΚΜΕΤΑΛΛΕΥΣΕΩΣ		
Κύκλος εργασιών (πωλήσεις)	80.751,31	123.754,59
Μείον: Κόστος πωλήσεων	115.573,47	234.031,01
Μικτά Αποτελ/τα (ζημίες) Εκμεταλλεύσεως	-34.822,16	-110.276,42
Μείον: 3. Χρεωστικοί τόκοι και συναφή έξοδα	0,00	1.167,03
Ολικά αποτελέσματα (ζημίες) Εκμεταλλεύσεως	-34.822,16	-111.443,45
Μείον: Σύνολο αποσβέσεων πάγιων στοιχείων	3.502,65	2.189,12
ΚΑΘΑΡΑ ΑΠΟΤΕΛΕΣΜΑΤΑ (ζημίες) ΧΡΗΣΕΩΣ	-38.324,81	-113.632,57

ΠΙΝΑΚΑΣ ΔΙΑΘΕΣΕΩΣ ΑΠΟΤΕΛΕΣΜΑΤΩΝ

	Ποσά κλειομ. χρήσ. 2004	Ποσά προηγ. χρήσ. 2003
Καθαρά αποτελ/τα (ζημίες) χρήσεως	-38.324,81	-113.632,57
Πλέον: Υπόλοιπο αποτελεσμάτων (ζημιών) προηγούμενων χρήσεων	-114.669,77	-1.037,20
Σύνολο	-152.994,58	-114.669,77

Ο Πρόεδρος του Δ.Σ.
ΜΑΥΡΙΚΑΚΗΣ ΜΙΧΑΗΛ

Η Αντιπρόεδρος
ΚΟΥΚΑ ΝΙΚΗ

Ο Λογιστής
ΝΙΚΗΤΑΣ ΠΑΠΑΝΙΚΗΤΑΣ

Ηλεκτρονική Στοιχειοθεσία & Δημοσιεύσεις Ισολογισμών «Η ΔΡΑΣΙΣ», Τηλ. 63.790 - 64.393 - 64.200 κ. Μαριά

ΧΑΤΖΗΔΗΜΗΤΡΙΟΥ - ΠΑΠΑΝΙΚΟΛΑΟΥ Α.Ε.

Μ.Α.Ε 22983/80/Β/90/76

ΙΣΟΛΟΓΙΣΜΟΣ 31ης ΔΕΚΕΜΒΡΙΟΥ 2004 - ΕΤΑΙΡΙΚΗ ΧΡΗΣΗ (1 ΙΑΝΟΥΑΡΙΟΥ - 31 ΔΕΚΕΜΒΡΙΟΥ 2004)

ΕΝΕΡΓΗΤΙΚΟ

	Ποσά κλειομένης χρήσεως 2004			Ποσά προηγουμένης χρήσεως 2003		
Β. ΕΞΟΔΑ ΕΓΚΑΤΑΣΤΑΣΕΩΣ	Αξία Κτήσ.	Αποσβέσ.	Αναπ. Αξία	Αξία Κτήσ.	Αποσβέσ.	Αναπ. Αξία
1. Εξοδα ιδρύσεως & Α' εγκατ.	12.273,31	12.273,31	0,00	12.273,31	12.273,31	0,00
3. Τόκοι δανείων κατ. περιόδου	6.462,22	6.462,22	0,00	6.462,22	6.462,22	0,00
4. Λοιπά έξοδα εγκαταστάσεως	9.442,77	9.442,77	0,00	9.245,49	9.245,49	0,00
	28.178,30	28.178,30	0,00	27.981,02	27.981,02	0,00
Γ. ΠΑΓΙΟ ΕΝΕΡΓΗΤΙΚΟ						
II. Ενσώματες ακινητοποιήσεις:						
1. Γήπεδα - Οικόπεδα	334.792,08	0,00	334.792,08	334.792,08	0,00	334.792,08
3. Κτίρια και τεχνικά έργα	2.253.378,04	1.304.699,40	948.678,64	1.899.848,66	1.106.992,71	792.855,95
4. Μηχαν/τα - Τεχνικές εγκατ. και λοιπός μηχαν. εξοπλισμός	78.875,06	32.221,70	46.653,36	35.488,54	24.743,39	10.745,15
5. Μεταφορικά Μέσα	34.968,64	1.075,80	33.892,84	0,00	0,00	0,00
6. Επιπλα και λοιπός εξοπλισμός	872.451,19	558.714,61	313.736,58	619.117,52	469.528,11	149.589,41
Σύνολο Ακινητοποιήσεων (ΓΙΙ)	3.574.465,01	1.896.711,51	1.677.753,50	2.889.246,80	1.601.264,21	1.287.982,59
III. Συμμετ. & άλλες μακροπρόθ. χρηματοοικονομικές απαιτήσεις:						
2. Συμμετ. σε λοιπές επιχειρήσεις			8.361,00			0,00
7. Λοιπές μακροπρόθεσμες απαιτήσεις			1.339,09			1.442,15
Σύνολο Παγίου Ενεργητικού (ΓΙΙ+ΓΙΙΙ)			1.687.453,59			1.289.424,74
Δ. ΚΥΚΛΟΦΟΡΟΥΝ ΕΝΕΡΓΗΤΙΚΟ						
I. Αποθέματα:						
1. Εμπορεύματα			197,11			516,98
4. Πρώτες και βοηθητικές ύλες - Αναλώσιμα υλικά - Ανταλλακτ. και είδη συσκευασ.			5.784,23			8.328,77
			5.981,34			8.845,75
II. Απαιτήσεις:						
1. Πελάτες			140.918,56			106.131,38
11. Χρεώστες διάφοροι			327.646,00			2.139,98
12. Λογαρ. Διαχειρίσεως - Ελλ. Δημόσιο			25.373,90			105.650,00
			493.938,46			213.921,36
IV. Διαθέσιμα						
1. Ταμείο			1.120.321,26			568.917,86
3. Καταθέσεις όψεως και προθεσμίας			173.476,72			15.285,37
			1.293.797,98			584.203,23
Σύνολο Κυκλοφ. Ενεργητ. (ΔΙ+ΔΙΙ+ΔΙV)			1.793.717,78			806.970,34
Γενικό Σύνολο Ενεργητικού (Β+Γ+Δ)			3.481.171,37			2.096.395,08
ΛΟΓΑΡΙΑΣΜΟΙ ΤΑΞΕΩΣ ΧΡΕΩΣΤΙΚΟΙ						
4. Λοιποί λογαριασμοί τάξεως			28.960,23			0,00

ΠΑΘΗΤΙΚΟ

	Ποσά κλειομ. χρήσ. 2004	Ποσά προηγ. χρήσ. 2003
Α. ΙΔΙΑ ΚΕΦΑΛΑΙΑ		
I. Κεφάλαιο Μετοχικό		
1. Καταβλημένο	924.210,00	924.210,00
III. Διαφορές αναπροσαρμογής - Επιχορηγήσεις επενδύσεων:		
2. Διαφορές από αναπροσ/γή αξίας λοιπών περιουσιακών στοιχείων	2.888,65	2.888,65
3. Επιχορηγήσεις επενδύσεων παγίου ενεργητικού	83.147,11	100.032,41
	86.035,76	102.921,06
V. Αποτελέσματα εις νέο:		
Υπόλοιπο κερδών χρήσεως εις νέο	18.720,62	0,00
Υπόλοιπο ζημιών χρήσεως εις νέο	0,00	-201.427,01
Υπόλοιπο ζημιών προηγ. χρήσεων	-264.032,25	-62.605,24
	-245.311,63	-264.032,25
Σύνολο ιδίων κεφαλαίων	764.934,13	763.098,81
Γ. ΥΠΟΧΡΕΩΣΕΙΣ		
I. Μακροπρόθεσμες Υποχρεώσεις:		
2. Δάνεια Τραπεζών	1.016.434,09	350.717,11
II. Βραχυπρόθεσμες Υποχρεώσεις:		
1. Προμηθευτές	81.840,22	34.229,68
2. Γραμμάτια πληρωτέα	695.253,82	239.540,28
3. Τράπεζες λ/βραχ. υποχρεώσεων	407.255,82	506.551,94
4. Προκαταβολές Πελατών	187.649,94	43.654,17
5. Υποχρεώσεις από φόρους - τέλη	97.051,15	86.338,82
6. Ασφαλιστικοί Οργανισμοί	198.992,83	50.998,50
11. Πιστωτές Διάφοροι	31.759,37	20.173,27
	1.699.803,15	981.486,66
Σύνολο Υποχρεώσεων (ΓΙ+ΓΙΙ)	2.716.237,24	1.332.203,77
Δ. ΜΕΤΑΒΑΤΙΚΟΙ ΛΟΓ. ΠΑΘΗΤΙΚΟΥ		
2. Εξοδα χρήσεως δουλευμένα	0,00	1.092,50
Γενικό Σύνολο Παθητικού (Α+Γ+Δ)	3.481.171,37	2.096.395,08
ΛΟΓΑΡΙΑΣΜΟΙ ΤΑΞΕΩΣ ΠΙΣΤΩΤΙΚΟΙ		
4. Λοιποί λογαριασμοί τάξεως	28.960,23	0,00

ΚΑΤΑΣΤΑΣΗ ΛΟΓΑΡΙΑΣΜΟΥ ΑΠΟΤΕΛΕΣΜΑΤΩΝ ΧΡΗΣΕΩΣ
31ης ΔΕΚΕΜΒΡΙΟΥ 2004 (1 ΙΑΝΟΥΑΡΙΟΥ - 31 ΔΕΚΕΜΒΡΙΟΥ 2004)

		Ποσά κλειομ. χρήσ. 2004		Ποσά προηγ. χρήσ. 2003
Ι. ΑΠΟΤΕΛΕΣΜΑΤΑ ΕΚΜΕΤΑΛΛΕΥΣΕΩΣ				
Κύκλος εργασιών (πωλήσεις)		1.470.335,82		875.336,13
Μείον: Κόστος πωλήσεων		1.476.421,17		844.028,96
Μικτά Αποτελέσματα (ζημίες) Εκμεταλλεύσεως		-6.085,35		31.307,17
Μείον: 1. Εξοδα διοικητικής λειτουργίας	70.599,42		65.895,18	
3. Εξοδα λειτουργίας διαθέσεως	4.491,80	75.091,22	20.920,08	86.815,26
Μερικά αποτελέσματα (ζημίες) Εκμεταλλεύσεως		-81.176,57		-55.508,09
Πλέον: 2. Εσοδα χρεογράφων	19,56		0,00	
Μείον: 3. Χρεωστικοί τόκοι και συναφή έξοδα	72.144,34	-72.124,78	71.966,04	-71.966,04
Ολικά αποτελέσματα (ζημίες) εκμεταλλεύσεως		-153.301,35		-127.474,13
ΙΙ. Πλέον: Εκτακτα αποτελέσματα				
1. Εκτακτα και ανόργανα έσοδα		179.990,62		39.711,93
Μείον: 1. Εκτακτα και ανόργανα έξοδα	6.521,01		1.376,28	
2. Εκτακτες ζημιές	0,00		7.772,70	
3. Εξοδα προηγ. χρήσεων	1.447,64	7.968,65	49.943,28	59.092,26
Οργανικά και έκτακτα αποτελέσματα (κέρδη)		18.720,62		-146.854,46
Μείον: Σύνολο αποσβέσεων πάγιων στοιχείων	295.644,18		201.427,84	
Μείον: Οι από αυτές ενσώμ. στο λειτ. κόστος	295.644,18	0,00	201.427,84	0,00
ΚΑΘΑΡΑ ΑΠΟΤΕΛΕΣΜΑΤΑ (κέρδη) ΧΡΗΣΕΩΣ		18.720,62		-146.854,46

ΠΙΝΑΚΑΣ ΔΙΑΘΕΣΕΩΣ ΑΠΟΤΕΛΕΣΜΑΤΩΝ

	Ποσά κλειομ. χρήσ. 2004	Ποσά προηγ. χρήσ. 2003
Καθαρά αποτελ. (κέρδη) χρήσεως	18.720,62	-146.854,46
Μείον: Υπόλοιπο αποτελεσμάτων (ζημιών) προηγούμενων χρήσεων	-264.032,25	-62.605,24
Σύνολο	-245.311,63	-209.459,70
Πλέον: Διαφορές φορολογικού ελέγχου προηγ. χρήσεων	0,00	-54.572,55
	-245.311,63	-264.032,25

Ο Πρόεδρος του Δ.Σ.
ΠΑΠΑΝΙΚΟΛΑΟΥ ΚΛΕΩΝ

Ο Δ/νων Σύμβουλος
ΧΑΤΖΗΔΗΜΗΤΡΙΟΥ ΕΥΑΓΓΕΛΟΣ

Ο Λογιστής
ΓΙΩΡΓΟΣ ΜΑΤΣΑΜΑΣ

Ηλεκτρονική Στοιχειοθεσία & Δημοσιεύσεις Ισολογισμών «Η ΔΡΑΣΙΣ», Τηλ. 63.790 - 64.393 - 64.200 κ. Μαριά

Τουριστική - Εμπορική - Βιοτεχνική - Γεωργική - Εργολαβική ΧΑΡΑΛΑΜΠΟΥΣ Α.Ε.

Μ.Α.Ε.: 19195/80/Β/89/28 **ΙΣΟΛΟΓΙΣΜΟΣ 31ης ΔΕΚΕΜΒΡΙΟΥ 2004 - ΕΤΑΙΡΙΚΗ ΧΡΗΣΗ (1 ΙΑΝΟΥΑΡΙΟΥ - 31 ΔΕΚΕΜΒΡΙΟΥ 2004)**

ΕΝΕΡΓΗΤΙΚΟ	Ποσά κλειομένης χρήσεως 2004			Ποσά προηγουμ. χρήσεως 2003		
Β. ΕΞΟΔΑ ΕΓΚΑΤΑΣΤΑΣΕΩΣ	Αξία Κτήσ.	Αποσβέσ.	Αναπ. Αξία	Αξία Κτήσ.	Αποσβέσ.	Αναπ. Αξία
1. Εξοδα Ιδρύσεως & Α' Εγκατ.	1.951,38	1.525,57	425,81	1.951,38	1.478,26	473,12
Γ. ΠΑΓΙΟ ΕΝΕΡΓΗΤΙΚΟ						
ΙΙ. Ενσώματες ακινητοποιήσεις:						
1. Γήπεδα - Οικόπεδα	28.953,19	0,00	28.953,19	19.967,72	0,00	19.967,72
3. Κτίρια και Τεχνικά Εργα	257.533,95	179.007,58	78.526,37	190.765,89	127.540,15	63.225,74
4. Μηχ/τα-Τεχνικές Εγκατ/σεις	13.477,88	12.914,75	563,13	13.477,88	12.773,97	703,91
6. Επιπλα & λοιπός Εξοπλισμός	17.651,44	17.536,21	115,23	17.651,44	17.486,83	164,61
Σύνολο Ακινητοποιήσεων (ΓΙΙ)	317.616,46	209.458,54	108.157,92	241.862,93	157.800,95	84.061,98
Δ. ΚΥΚΛΟΦ. ΕΝΕΡΓΗΤΙΚΟ						
ΙΙ. Απαιτήσεις:						
12. Ελληνικό Δημόσιο - ΦΠΑ			3.863,35			3.963,04
IV. Διαθέσιμα						
1. Ταμείο			9.337,27			9.538,43
Σύνολο Κυκλοφ. Ενεργητ. (ΔΙΙ+ΔΙV)			13.200,62			13.501,47
Γενικό Σύνολο Ενεργητικού (Β+Γ+Δ)			121.784,35			98.036,57

ΠΑΘΗΤΙΚΟ	Ποσά κλειομ. χρήσ. 2004	Ποσά προηγ. χρήσ. 2003
Α. ΙΔΙΑ ΚΕΦΑΛΑΙΑ		
Ι. Κεφάλαιο Μετοχικό	148.804,50	148.789,44
ΙΙΙ. Διαφορές αναπροσαρμογής:		
2. Διαφορές από αναπροσαρμογή αξίας λοιπών περιουσιακών στοιχείων	-13.242,39	0,00
V. Αποτελέσματα εις νέο:		
Υπόλοιπο ζημιών χρήσ. εις νέο	-6.396,00	0,00
Υπόλοιπο ζημιών προηγ. χρήσεων	-7.381,76	-50.752,87
	-13.777,76	-50.752,87
Σύνολο ιδίων κεφαλαίων	121.784,35	98.036,57
Γενικό Σύνολο Παθητικού (Α)	121.784,35	98.036,57

ΣΗΜΕΙΩΣΗ: Εγινε αναπροσαρμογή της αξίας των ακινήτων της εταιρείας σύμφωνα με το Ν. 2065/92 και Ν. 3296/04 την 31.12.2004.

ΚΑΤΑΣΤΑΣΗ ΛΟΓΑΡΙΑΣΜΟΥ ΑΠΟΤΕΛΕΣΜΑΤΩΝ ΧΡΗΣΕΩΣ
31ης ΔΕΚΕΜΒΡΙΟΥ 2004 (1 ΙΑΝΟΥΑΡΙΟΥ - 31 ΔΕΚΕΜΒΡΙΟΥ 2004)

	Ποσά κλειομ. χρήσ. 2004	Ποσά προηγ. χρήσ. 2003
Ι. ΑΠΟΤΕΛΕΣΜΑΤΑ ΕΚΜΕΤΑΛΛΕΥΣΕΩΣ		
Κύκλος εργασιών (πωλήσεις)	5.103,28	3.803,34
Μείον: Κόστος πωλήσεων	12.485,04	10.200,12
Μικτά Αποτελέσματα (ζημίες) Εκμεταλλεύσεως	-7.381,76	-6.396,78
ΚΑΘΑΡΑ ΑΠΟΤΕΛΕΣΜΑΤΑ (ζημίες) ΧΡΗΣΕΩΣ	-7.381,76	-6.396,78

Ο Πρόεδρος & Δ/νων Σύμβουλος
ΝΙΚ. ΧΑΡΑΛΑΜΠΟΥΣ

Ο Λογιστής
ΓΕΩΡΓΙΟΣ ΜΙΧΑΗΛ

Ηλεκτρονική Στοιχειοθεσία & Δημοσιεύσεις Ισολογισμών «Η ΔΡΑΣΙΣ», Τηλ. 63.790 - 64.393 - 64.200 κ. Μαριά

ΜΑΜΑΛΙΓΚΑΣ Α.Ε.Β.Ε.

Μ.Α.Ε.: 40338/80/Β/99/11 **ΙΣΟΛΟΓΙΣΜΟΣ 31ης ΔΕΚΕΜΒΡΙΟΥ 2004 - 6η ΕΤΑΙΡΙΚΗ ΧΡΗΣΗ (1 ΙΑΝΟΥΑΡΙΟΥ - 31 ΔΕΚΕΜΒΡΙΟΥ 2004)**

ΕΝΕΡΓΗΤΙΚΟ	Ποσά κλειομένης χρήσεως 2004			Ποσά προηγουμένης χρήσεως 2003		
Β. ΕΞΟΔΑ ΕΓΚΑΤΑΣΤΑΣΕΩΣ	Αξία Κτήσ.	Αποσβέσ.	Αναπ. Αξία	Αξία Κτήσ.	Αποσβέσ.	Αναπ. Αξία
1. Εξοδα Ιδρύσεως & Α' Εγκατ.	1.974,41	1.579,52	394,89	1.974,41	1.184,64	789,77
4. Λοιπά έξοδα εγκαταστάσεως	3.357,30	3.357,30	0,00	8.594,11	5.277,46	3.316,65
	5.331,71	4.936,82	394,89	10.568,52	6.462,10	4.106,42
Γ. ΠΑΓΙΟ ΕΝΕΡΓΗΤΙΚΟ						
ΙΙ. Ενσώματες ακινητοποιήσεις:						
3. Κτίρια και Τεχνικά Εργα	477.906,57	6.081,55	471.825,02	516.562,93	37.531,19	479.031,74
4. Μηχαν/τα - Τεχνικές Εγκαταστ.	53.166,90	30.807,04	22.359,86	37.621,56	22.163,26	15.458,30
5. Μεταφορικά Μέσα	213.825,96	57.502,78	156.323,18	356.242,39	187.867,60	168.374,79
6. Επιπλα και λοιπός Εξοπλισμός	110.944,94	86.686,55	24.258,39	74.429,71	69.235,11	5.194,60
Σύνολο Ακινητοποιήσεων (ΓΙΙ)	855.844,37	181.077,92	674.766,45	984.856,59	316.797,16	668.059,43
ΙΙΙ. Συμμετ. & άλλες μακροπρόθ. χρηματοοικονομικές απαιτήσεις:						
7. Λοιπές μακροπρόθεσμες απαιτήσεις			4.626,07			2.669,60
Σύνολο Παγίου Ενεργητικού (ΓΙΙ+ΓΙΙΙ)			679.392,52			670.729,03
Δ. ΚΥΚΛΟΦΟΡΟΥΝ ΕΝΕΡΓΗΤΙΚΟ						
Ι. Αποθέματα:						
1. Εμπορεύματα			741.981,93			722.967,20
ΙΙ. Απαιτήσεις:						
1. Πελάτες			21.639,58			47.032,88
2. Γραμμάτια Εισπρακτέα			4.147,99			9.883,07
11. Χρεώστες Διάφοροι			64.291,07			69.871,04
			90.078,64			126.786,99
IV. Διαθέσιμα						
1. Ταμείο			36.766,67			16.961,13
3. Καταθέσεις Οψεως και Προθεσμίας			4.462,21			19.328,02
			41.228,88			36.289,15
Σύνολο Κυκλοφ. Ενεργητ. (ΔΙ+ΔΙΙ+ΔΙV)			873.289,45			886.043,34
Ε. ΜΕΤΑΒΑΤΙΚΟΙ ΛΟΓΑΡ. ΕΝΕΡΓΗΤΙΚΟΥ						
1. Εξοδα επομένων χρήσεων			16.330,18			32.362,71
2. Εσοδα χρήσεως εισπρακτέα			1.625,08			618,62
			17.955,26			32.981,33
Γενικό Σύνολο Ενεργητικού (Β+Γ+Δ+Ε)			1.571.032,12			1.593.860,12
ΛΟΓΑΡΙΑΣΜΟΙ ΤΑΞΕΩΣ ΧΡΕΩΣΤΙΚΟΙ						
4. Λοιποί λογαριασμοί τάξεως			1.239,75			994,64
			1.239,75			994,64

ΠΑΘΗΤΙΚΟ	Ποσά κλειομ. χρήσ. 2004	Ποσά προηγ. χρήσ. 2003
Α. ΙΔΙΑ ΚΕΦΑΛΑΙΑ		
Ι. Κεφάλαιο Μετοχικό		
1. Καταβλημένο	400.334,00	400.334,00
IV. Αποθεματικά κεφάλαια:		
1. Τακτικό αποθεματικό	18.814,26	97.761,93
5. Αφορολόγητο αποθεματικό	102.279,41	0,00
V. Αποτελέσματα εις νέο:		
Υπόλοιπο κερδών χρήσεως εις νέο	9.901,24	6.244,19
Σύνολο ιδίων κεφαλαίων	531.328,91	504.340,12
Β. ΠΡΟΒΛΕΨΕΙΣ ΓΙΑ ΚΙΝΔΥΝΟΥΣ ΚΑΙ ΕΞΟΔΑ		
2. Λοιπές προβλέψεις	0,00	7.043,51
Γ. ΥΠΟΧΡΕΩΣΕΙΣ		
ΙΙ. Βραχυπρόθεσμες Υποχρεώσεις:		
1. Προμηθευτές	732.542,23	722.813,47
3. Τράπεζες λ/βραχυπρ. υποχρεώσεων	0,00	70.590,29
4. Προκαταβολές Πελατών	113.383,00	25.674,42
5. Υποχρεώσεις από φόρους - τέλη	40.971,60	65.113,79
6. Ασφαλιστικοί Οργανισμοί	12.411,98	12.584,24
10. Μερίσματα πληρωτέα	0,00	0,00
11. Πιστωτές Διάφοροι	125.307,61	155.871,00
Σύνολο Υποχρεώσεων (ΓΙΙ)	1.024.616,42	1.052.647,21
Δ. ΜΕΤΑΒΑΤΙΚΟΙ ΛΟΓ. ΠΑΘΗΤΙΚΟΥ		
1. Εσοδα επομένων χρήσεων	15.086,79	27.067,55
2. Εξοδα χρήσεως δουλευμένα	0,00	2.761,73
	15.086,79	29.829,28
Γενικό Σύν. Παθητικού (Α+Β+Γ+Δ)	1.571.032,12	1.593.860,12
ΛΟΓΑΡΙΑΣΜΟΙ ΤΑΞΕΩΣ ΠΙΣΤΩΤΙΚΟΙ		
4. Λοιποί λογαριασμοί τάξεως	1.239,75	994,64
	1.239,75	994,64

ΚΑΤΑΣΤΑΣΗ ΛΟΓΑΡΙΑΣΜΟΥ ΑΠΟΤΕΛΕΣΜΑΤΩΝ ΧΡΗΣΕΩΣ
31ης ΔΕΚΕΜΒΡΙΟΥ 2004 (1 ΙΑΝΟΥΑΡΙΟΥ - 31 ΔΕΚΕΜΒΡΙΟΥ 2004)

		Ποσά κλειομ. χρήσ. 2004		Ποσά προηγ. χρήσ. 2003
Ι. ΑΠΟΤΕΛΕΣΜΑΤΑ ΕΚΜΕΤΑΛΛΕΥΣΕΩΣ				
Κύκλος εργασιών (πωλήσεις)		4.123.239,08		3.709.878,68
Μείον: Κόστος πωλήσεων		3.496.316,08		3.145.881,30
Μικτά Αποτελέσματα (κέρδη) Εκμεταλλεύσεως		626.923,00		563.997,38
Πλέον: Αλλα έσοδα εκμεταλλεύσεως		242.604,58		282.342,15
Σύνολο		869.527,58		846.339,53
Μείον: 1. Εξοδα διοικητικής λειτουργίας	40.955,71		36.614,93	
3. Εξοδα λειτουργίας διαθέσεως	667.559,78	708.515,49	574.748,72	611.363,65
Μερικά αποτελ/τα (κέρδη) Εκμεταλλεύσεως		161.012,09		234.975,88
Πλέον: 4. Πιστωτικοί τόκοι και συναφή έσοδα	0,00		83,19	
Μείον: 3. Χρεωστικοί τόκοι και συναφή έξοδα	45.115,70	-45.115,70	46.685,43	-46.602,24
Ολικά αποτελ/τα (κέρδη) εκμεταλλεύσεως		115.896,39		188.373,64
ΙΙ. Πλέον: Εκτακτα αποτελέσματα				
2. Εκτακτα κέρδη		3.076,70		1.255,98
Μείον: 1. Εκτακτα και ανόργανα έξοδα	22.665,60		26.593,40	
2. Εκτακτες ζημιές	954,40		10.567,02	
3. Εξοδα προηγ. χρήσεων	49,25		2.419,93	
4. Προβλέψεις για έκτ. κινδύνους	0,00	23.669,25	0,00	39.580,35
Οργανικά και έκτακτα αποτελέσματα (κέρδη)		95.303,84		150.049,27
Μείον: Σύνολο αποσβέσ. πάγιων στοιχείων	68.221,39		72.226,81	
Μείον: Οι από αυτές ενσώμ. στο λειτ. κόστος	68.221,39	0,00	72.226,81	0,00
ΚΑΘΑΡΑ ΑΠΟΤΕΛ/ΤΑ (κέρδη) ΧΡΗΣ. προ φόρων		95.303,84		150.049,27

ΠΙΝΑΚΑΣ ΔΙΑΘΕΣΕΩΣ ΑΠΟΤΕΛΕΣΜΑΤΩΝ

	Ποσά κλειομ. χρήσ. 2004	Ποσά προηγ. χρήσ. 2003
Καθαρά αποτελ. (κέρδη) χρήσεως	95.303,84	150.049,27
Πλέον: Υπόλοιπο αποτελεσμάτων (κερδών) προηγούμενων χρήσεων	6.244,19	2.410,71
Σύνολο	101.548,03	152.459,98
Μείον: 1. Φόρος εισοδήματος & εισφ. ΟΓΑ	42.951,87	53.987,87
Κέρδη προς διάθεση	58.596,16	98.472,11
Η διάθεση των κερδών γίνεται ως εξής:		
1. Τακτικό αποθεματικό	3.097,38	4.876,60
2. Αφορολόγητα αποθεματικά	0,00	34.921,92
3. Μερίσματα πληρωτέα	20.597,54	32.429,40
7. Αμοιβές μελών Διοικ. Συμβουλίου	25.000,00	20.000,00
8. Υπόλοιπο κερδών εις νέο	9.901,24	6.244,19
	58.596,16	98.472,11

Ο Πρόεδρος & Διευθύνων Σύμβουλος
ΜΑΜΑΛΙΓΚΑΣ ΧΑΡΑΛΑΜΠΟΣ

Ο επί του Λογιστηρίου
ΣΑΒΒΑΚΗΣ ΜΙΧ. ΕΜΜΑΝΟΥΗΛ

Ηλεκτρονική Στοιχειοθεσία & Δημοσιεύσεις Ισολογισμών «Η ΔΡΑΣΙΣ», Τηλ. 63.790 - 64.393 - 64.200 κ. Μαριά

Ανώνυμος Ξενοδοχειακή - Τουριστική - Εμπορική Εταιρεία ΙΩΑΝΝΗΣ ΜΗΝΕΤΤΟΣ Α.Ε.

Μ.Α.Ε. 15687/80/Β/87/72 **ΙΣΟΛΟΓΙΣΜΟΣ 31ης ΔΕΚΕΜΒΡΙΟΥ 2004 - ΕΤΑΙΡΙΚΗ ΧΡΗΣΗ (1 ΙΑΝΟΥΑΡΙΟΥ - 31 ΔΕΚΕΜΒΡΙΟΥ 2004)**

ΕΝΕΡΓΗΤΙΚΟ	Ποσά κλειομένης χρήσεως 2004			Ποσά προηγουμ. χρήσεως 2003		
Γ. ΠΑΓΙΟ ΕΝΕΡΓΗΤΙΚΟ	Αξία Κτήσ.	Αποσβέσ.	Αναπ. Αξία	Αξία Κτήσ.	Αποσβέσ.	Αναπ. Αξία
ΙΙ. Ενσώματες ακινητοποιήσεις:						
1. Γήπεδα - Οικόπεδα	2.088.617,21	0,00	2.088.617,21	1.494.113,57	0,00	1.494.113,57
3. Κτίρια και Τεχνικά Εργα	565.258,18	239.999,35	325.258,83	437.326,32	160.101,33	277.224,99
5. Μεταφορικά μέσα	32.172,62	17.799,20	14.373,42	32.172,62	13.938,49	18.234,13
7. Ακινητοπ. υπό εκτέλ. & προκατ.	223.560,34	0,00	223.560,34	0,00	0,00	0,00
Σύνολο Ακινητοποιήσεων (ΓΙΙ)	2.909.608,35	257.798,55	2.651.809,80	1.963.612,51	174.039,82	1.789.572,69
Δ. ΚΥΚΛΟΦΟΡΟΥΝ ΕΝΕΡΓΗΤΙΚΟ						
ΙΙ. Απαιτήσεις						
11. Χρεώστες διάφοροι			3.692,12			10.390,76
12. Λογαρ. Διαχειρίσεως - Ελληνικό Δημόσιο			30.396,06			25.246,91
			34.088,18			35.637,67
ΙV. Διαθέσιμα						
1. Ταμείο			532,00			1.175,40
3. Καταθέσεις όψεως και προθεσμίας			294.390,33			485.100,34
			294.922,33			486.275,74
Σύνολο Κυκλοφ. Ενεργητικού (ΔΙΙ+ΔΙV)			329.010,51			521.913,41
Γενικό Σύνολο Ενεργητικού (Γ+Δ)			2.980.820,31			2.311.486,10

ΠΑΘΗΤΙΚΟ	Ποσά κλειομ. χρήσ. 2004	Ποσά προηγ. χρήσ. 2003
Α. ΙΔΙΑ ΚΕΦΑΛΑΙΑ		
Ι. Κεφάλαιο Μετοχικό (77,789 μετοχές των 29,30 Ευρώ)		
1. Καταβεβλημένο	2.279.217,70	2.279.217,70
ΙΙΙ. Διαφορές αναπροσαρμογής:		
2. Διαφορές από αναπροσ/γή αξίας λοιπών περιουσιακών στοιχείων	666.455,87	55,84
IV. Αποθεματικά κεφάλαια:		
1. Τακτικό αποθεματικό	1.487,50	1.317,79
V. Αποτελέσματα εις νέο:		
Υπόλοιπο κερδών χρήσεως εις νέο	24.541,51	22.886,90
Σύνολο ιδίων κεφαλαίων	2.971.702,58	2.303.478,23
Γ. ΥΠΟΧΡΕΩΣΕΙΣ		
ΙΙ. Βραχυπρόθεσμες υποχρεώσεις:		
1. Προμηθευτές	2.312,86	0,00
5. Υποχρεώσεις από φόρους - τέλη	5.200,87	6.757,87
Σύνολο υποχρεώσεων (ΓΙΙ)	7.513,73	6.757,87
Δ. ΜΕΤΑΒΑΤΙΚΟΙ ΛΟΓ. ΠΑΘΗΤΙΚΟΥ		
2. Εξοδα χρήσεως δουλευμένα	1.604,00	1.250,00
Γενικό Σύν. Παθητικού (Α+Γ+Δ)	2.980.820,31	2.311.486,10

ΣΗΜΕΙΩΣΗ: Εγινε αναπροσαρμογή της αξίας των ακινήτων της εταιρείας σύμφωνα με το Ν. 2065/92 και Ν. 3296/04 την 31.12.2004.

ΚΑΤΑΣΤΑΣΗ ΛΟΓΑΡΙΑΣΜΟΥ ΑΠΟΤΕΛΕΣΜΑΤΩΝ ΧΡΗΣΕΩΣ
31ης ΔΕΚΕΜΒΡΙΟΥ 2004 (1 ΙΑΝΟΥΑΡΙΟΥ - 31 ΔΕΚΕΜΒΡΙΟΥ 2004)

		Ποσά κλειομ. χρήσ. 2004		Ποσά προηγ. χρήσ. 2003
Ι. ΑΠΟΤΕΛΕΣΜΑΤΑ ΕΚΜΕΤΑΛΛΕΥΣΕΩΣ				
Κύκλος εργασιών (πωλήσεις)		0,00		0,00
Μείον: Κόστος πωλήσεων		0,00		0,00
Μικτά Αποτελ/τα (κέρδη) Εκμεταλλεύσεως		0,00		0,00
Πλέον: Αλλα έσοδα εκμεταλλεύσεως		61.638,20		54.282,57
Σύνολο		61.638,20		54.282,57
Μείον: 1. Εξοδα διοικητικής λειτουργίας		55.981,17		23.100,15
Μερικά αποτελέσματα (κέρδη) εκμεταλ.		5.657,03		31.182,42
Μείον: Σύνολο αποσβέσεων πάγιων στοιχείων	27.723,26		20.473,35	
Μείον: Οι από αυτές ενσωμ. στο λειτ. κόστος	27.723,26	0,00	0,00	20.473,35
ΚΑΘΑΡΑ ΑΠΟΤΕΛ/ΤΑ (κέρδη) ΧΡΗΣΕΩΣ ΠΡΟ ΦΟΡΩΝ		5.657,03		10.709,07

ΠΙΝΑΚΑΣ ΔΙΑΘΕΣΕΩΣ ΑΠΟΤΕΛΕΣΜΑΤΩΝ

	Ποσά κλειομ. χρήσ. 2004	Ποσά προηγ. χρήσ. 2003
Καθαρά αποτελ. (κέρδη) χρήσεως	5.657,03	10.709,07
Πλέον: Υπόλοιπο αποτελεσμάτων (κερδών) προηγούμενων χρήσεων	22.886,90	17.878,75
Σύνολο	28.543,93	28.587,82
Μείον: 1. Φόρος εισοδήματος	3.832,71	5.379,65
Κέρδη προς διάθεση	24.711,22	23.208,17
Η διάθεση των κερδών γίνεται ως εξής:		
1. Τακτικό αποθεματικό	169,71	321,27
8. Υπόλοιπο κερδών εις νέο	24.541,51	22.886,90
	24.711,22	23.208,17

Η Πρόεδρος του Δ.Σ.
ΜΑΡΙΑ ΜΗΝΕΤΤΟΥ

Ο Διευθύνων Σύμβουλος
ΙΩΑΝΝΗΣ ΜΗΝΕΤΤΟΣ

Ο Λογιστής
ΑΡ. ΚΑΜΠΟΥΡΟΠΟΥΛΟΣ

Ηλεκτρονική Στοιχειοθεσία & Δημοσιεύσεις Ισολογισμών «Η ΔΡΑΣΙΣ», Τηλ. 63.790 - 64.393 - 64.200 κ. Μαριά

ΑΦΟΙ ΧΑΤΖΗΜΙΧΑΛΗ ΕΜΠΟΡΙΚΗ - ΒΙΟΤΕΧΝΙΚΗ Α.Ε.

Μ.Α.Ε 43926/80/Β/99/37 **ΙΣΟΛΟΓΙΣΜΟΣ 31ης ΔΕΚΕΜΒΡΙΟΥ 2004 - 5η ΕΤΑΙΡΙΚΗ ΧΡΗΣΗ (1 ΙΑΝΟΥΑΡΙΟΥ - 31 ΔΕΚΕΜΒΡΙΟΥ 2004)**

ΕΝΕΡΓΗΤΙΚΟ	Ποσά κλειομένης χρήσεως 2004			Ποσά προηγούμενης χρήσεως 2003		
Β. ΕΞΟΔΑ ΕΓΚΑΤΑΣΤΑΣΕΩΣ	Αξία Κτήσ.	Αποσβέσ.	Αναπ. Αξία	Αξία Κτήσ.	Αποσβέσ.	Αναπ. Αξία
1. Εξοδα Ιδρύσεως & Α' Εγκατ.	1.689,03	337,80	1.351,23	1.689,03	337,80	1.351,23
Γ. ΠΑΓΙΟ ΕΝΕΡΓΗΤΙΚΟ						
ΙΙ. Ενσώματες ακινητοποιήσεις:						
3. Κτίρια και Τεχνικά Εργα	1.110,00	4,61	1.105,39	0,00	0,00	0,00
4. Μηχαν/τα - Τεχνικές Εγκαταστ. και λοιπός μηχαν. εξοπλισμός	4.645,15	2.615,57	2.029,58	4.645,15	2.031,80	2.613,35
5. Μεταφορικά Μέσα	11.500,94	6.535,33	4.965,61	11.500,94	4.810,20	6.690,74
6. Επιπλα και λοιπός Εξοπλισμός	27.425,30	21.505,46	5.919,84	25.425,30	15.750,07	9.675,23
Σύνολο Ακινητοποιήσεων (ΓΙΙ)	44.681,39	30.660,97	14.020,42	41.571,39	22.592,07	18.979,32
ΙΙΙ. Συμμετ. & άλλες μακροπρόθ. χρηματοοικονομικές απαιτήσεις:						
7. Λοιπές μακροπρόθεσμες απαιτήσεις			293,29			293,29
Σύνολο Παγίου Ενεργητικού (ΓΙΙ+ΓΙΙΙ)			14.313,71			19.272,61
Δ. ΚΥΚΛΟΦΟΡΟΥΝ ΕΝΕΡΓΗΤΙΚΟ						
Ι. Αποθέματα:						
1. Εμπορεύματα			307.452,60			185.109,29
ΙΙ. Απαιτήσεις:						
1. Πελάτες			0,00			17.953,80
11. Χρεώστες Διάφοροι			0,00			16.008,72
12. Λογαρ. Διαχειρίσεως - Ελλ. Δημόσιο			10.190,99			0,00
			10.190,99			33.962,52
ΙΙΙ. Χρεόγραφα						
3. Λοιπά Χρεόγραφα			176,08			176,08
ΙV. Διαθέσιμα						
1. Ταμείο			2.832,70			254,59
3. Καταθέσεις Οψεως και Προθεσμίας			4.835,77			7.261,11
			7.668,47			7.515,70
Σύνολο Κυκλοφ. Ενεργητ. (ΔΙ+ΔΙΙ+ΔΙΙΙ+ΔΙV)			325.488,14			226.763,59
Γενικό Σύνολο Ενεργητικού (Β+Γ+Δ)			341.153,08			247.387,43
ΛΟΓΑΡΙΑΣΜΟΙ ΤΑΞΕΩΣ ΧΡΕΩΣΤΙΚΟΙ						
2. Χρεωστικοί λογαριασμοί εγγυήσεων και εμπράγματων ασφαλειών			58.694,06			58.694,06

ΠΑΘΗΤΙΚΟ	Ποσά κλειομ. χρήσ. 2004	Ποσά προηγ. Χρήσ. 2003
Α. ΙΔΙΑ ΚΕΦΑΛΑΙΑ		
Ι. Κεφάλαιο Μετοχικό		
1. Καταβεβλημένο	58.700,00	58.700,00
IV. Αποθεματικά κεφάλαια:		
1. Τακτικό αποθεματικό	7.916,01	7.916,01
V. Αποτελέσματα εις νέο:		
Υπόλοιπο κερδών χρήσεως εις νέο	0,00	6.871,21
Υπόλοιπο ζημιών χρήσεως εις νέο	-35.238,24	0,00
	-35.238,24	6.871,21
Σύνολο ιδίων κεφαλαίων	31.377,77	73.487,22
Γ. ΥΠΟΧΡΕΩΣΕΙΣ		
ΙΙ. Βραχυπρόθεσμες Υποχρεώσεις:		
1. Προμηθευτές	15.155,55	839,96
2α. Επιταγές πληρωτέες	185.652,12	36.118,30
3. Τράπεζες λ/βραχυπρ. υποχρεώσεων	41.823,48	0,00
4. Προκαταβολές Πελατών	41.680,72	0,00
5. Υποχρεώσεις από φόρους - τέλη	344,74	49.889,06
6. Ασφαλιστικοί Οργανισμοί	25.118,70	41.052,89
10. Μερίσματα πληρωτέα	0,00	46.000,00
Σύνολο Υποχρεώσεων (ΓΙΙ)	309.775,31	173.900,21
Γενικό Σύνολο Παθητικού (Α+Γ)	341.153,08	247.387,43
ΛΟΓΑΡΙΑΣΜΟΙ ΤΑΞΕΩΣ ΠΙΣΤΩΤΙΚΟΙ		
2. Πιστωτικοί λογαριασμοί εγγυήσεων και εμπράγματων ασφαλειών	58.694,06	58.694,06

ΚΑΤΑΣΤΑΣΗ ΛΟΓΑΡΙΑΣΜΟΥ ΑΠΟΤΕΛΕΣΜΑΤΩΝ ΧΡΗΣΕΩΣ
31ης ΔΕΚΕΜΒΡΙΟΥ 2004 (1 ΙΑΝΟΥΑΡΙΟΥ - 31 ΔΕΚΕΜΒΡΙΟΥ 2004)

		Ποσά κλειομ. χρήσ. 2004		Ποσά προηγ. Χρήσ. 2003
Ι. ΑΠΟΤΕΛΕΣΜΑΤΑ ΕΚΜΕΤΑΛΛΕΥΣΕΩΣ				
Κύκλος εργασιών (πωλήσεις)		263.782,27		341.289,47
Μείον: Κόστος πωλήσεων		245.891,38		169.817,67
Μικτά Αποτελέσματα (κέρδη) Εκμεταλλεύσεως		17.890,89		171.471,80
Πλέον: Αλλα έσοδα εκμεταλλεύσεως		125.912,63		0,00
Σύνολο		143.803,52		171.471,80
Μείον: 1. Εξοδα διοικητικής λειτουργίας	69.189,39		58.847,74	
3. Εξοδα λειτουργίας διαθέσεως	99.299,17	168.488,56	29.315,45	88.163,19
Μερικά αποτελέσματα (ζημίες) Εκμεταλλεύσεως		-24.685,04		83.308,61
Πλέον: 4. Πιστωτικοί τόκοι και συναφή έσοδα	390,58		35,81	
Μείον: 3. Χρεωστικοί τόκοι και συναφή έξοδα	6.607,93	-6.217,35	929,94	-894,13
Ολικά αποτελέσματα (ζημίες) εκμεταλλεύσεως		-30.902,39		82.414,48
ΙΙ. Μείον: Εκτακτα αποτελέσματα				
1. Εκτακτα και ανόργανα έξοδα		3.138,16		2.664,47
Οργανικά και έκτακτα αποτελέσματα (ζημίες)		-34.040,55		79.750,01
Μείον: Σύνολο αποσβέσεων πάγιων στοιχείων	8.068,90		7.952,37	
Μείον: Οι από αυτές ενσώμ. στο λειτ/κό κόστος	0,00	8.068,90	7.952,37	0,00
ΚΑΘΑΡΑ ΑΠΟΤΕΛ/ΤΑ (ζημίες) ΧΡΗΣΕΩΣ προ φόρων		-42.109,45		79.750,01

ΠΙΝΑΚΑΣ ΔΙΑΘΕΣΕΩΣ ΑΠΟΤΕΛΕΣΜΑΤΩΝ

	Ποσά κλειομ. χρήσ. 2004	Ποσά προηγ. Χρήσ. 2003
Καθαρά αποτελ/τα (ζημίες) χρήσεως	-42.109,45	79.750,01
Μείον: Υπόλοιπο αποτελεσμάτων (κερδών) προηγούμενων χρήσεων	6.871,21	610,70
Σύνολο	-35.238,24	80.360,71
Μείον: 1. Φόρος εισοδήματος	0,00	29.502,00
Κέρδη προς διάθεση / Ζημιές εις νέο	-35.238,24	50.858,71
Η διάθεση κερδών γίνεται ως εξής:		
1. Τακτικό αποθεματικό	0,00	3.987,50
2. Πρώτο μέρισμα	0,00	40.000,00
8. Υπόλοιπο κερδών εις νέο	0,00	6.871,21
	0,00	50.858,71

Ο Πρόεδρος & Δ/νων Σύμβουλος
ΕΛΕΥΘΕΡΙΟΣ Β. ΧΑΤΖΗΜΙΧΑΛΗΣ
ΑΔΤ: Ν-941707

Η Αντ/δρος
ΧΡΥΣ. ΧΑΤΖΗΜΙΧΑΛΗ
ΑΔΤ: Κ-387810

Ο Λογιστής
ΣΑΒΒΑΣ ΧΑΡΑΛΑΜΠΟΥΣ
ΑΔΤ: Ν-937936

Ο Προϊστάμενος Λογιστηρίου
ΧΑΡΑΛΑΜΠΟΣ ΜΑΣΤΡΑΝΤΩΝΗΣ
ΑΔΤ: Ν-943634

Ηλεκτρονική Στοιχειοθεσία & Δημοσιεύσεις Ισολογισμών «Η ΔΡΑΣΙΣ», Τηλ. 63.790 - 64.393 - 64.200 κ. Μαριά

Τουριστικές Ξενοδοχειακές Επιχειρήσεις ΜΕΛΕΝΟΣ Α.Ε.

Μ.Α.Ε 35135/80/Β/96/7 ΙΣΟΛΟΓΙΣΜΟΣ 31ης ΔΕΚΕΜΒΡ. 2004 - 8η ΕΤΑΙΡΙΚΗ ΧΡΗΣΗ (1 ΙΑΝΟΥΑΡΙΟΥ - 31 ΔΕΚΕΜΒΡ. 2004)

ΕΝΕΡΓΗΤΙΚΟ	Ποσά κλειομ. χρήσ. 2004	Ποσά προηγ. χρήσ. 2003
Β. ΕΞΟΔΑ ΕΓΚΑΤΑΣΤΑΣΕΩΣ		
1. Εξοδα Ιδρύσεως & Α' Εγκατ.	102.427,51	39.195,57
Γ. ΠΑΓΙΟ ΕΝΕΡΓΗΤΙΚΟ		
II. Ενσώματες ακινητοποιήσεις:		
1. Γήπεδα - Οικόπεδα	116.276,60	80.190,76
7. Ακινητοπ. υπό εκτέλ. & προκατ.	1.823.388,87	1.308.517,73
Σύνολο Ακινητοποιήσεων (ΓΙΙ)	1.939.665,47	1.388.708,49
III. Συμμετ. & άλλες μακροπρόθ. χρηματοοικονομικές απαιτήσεις:		
7. Μακρ/μες απαιτήσεις κατά εταίρω	721,72	0,00
Σύνολο Παγίου Ενεργητ. (ΓΙΙ+ΓΙΙΙ)	1.940.387,19	1.388.708,49
Δ. ΚΥΚΛΟΦΟΡΟΥΝ ΕΝΕΡΓΗΤΙΚΟ		
II. Απαιτήσεις:		
12. Λογαρ. Διαχειρ.-Ελλ. Δημόσιο	137.292,40	124.118,30
IV. Διαθέσιμα		
1. Ταμείο	2.713,33	2.686,50
3. Καταθ. όψεως & προθεσμίας	70.340,20	2.646,87
Σύνολο Κυκλοφ. Ενεργητ. (ΔΙΙ+ΔΙV)	210.345,93	129.451,67
Γενικό Σύν. Ενεργητικού (Β+Γ+Δ)	2.253.160,63	1.557.355,73

ΠΑΘΗΤΙΚΟ	Ποσά κλειομ. χρήσ. 2004	Ποσά προηγ. χρήσ. 2003
Α. ΙΔΙΑ ΚΕΦΑΛΑΙΑ		
I. Κεφάλαιο Μετοχικό		
1. Καταβεβλημένο	898.990,50	898.990,50
III. Διαφορές αναπροσαρμογής:		
2. Διαφορές από αναπρ/γή	36.304,07	218,23
VI. Ποσά για αύξηση κεφαλαίου:		
1. Καταθέσεις μετόχων	1.164.676,75	632.786,50
Σύνολο ιδίων κεφαλαίων	2.099.971,32	1.531.995,23
Γ. ΥΠΟΧΡΕΩΣΕΙΣ		
II. Βραχυπρόθεσμ. Υποχρεώσεις:		
1. Προμηθευτές	9.590,86	256,28
5. Υποχρ. από φόρους - τέλη	841,72	23.469,22
6. Ασφαλιστικοί Οργανισμοί	844,02	0,00
11. Πιστωτές διάφοροι	141.912,71	1.635,00
Σύνολο Υποχρεώσεων (ΓΙΙ)	153.189,31	25.360,50
Γενικό Σύν. Παθητικού (Α+Γ)	2.253.160,63	1.557.355,73

ΣΗΜΕΙΩΣΗ: Δεν υφίσταται κατάστ. λογαριασμού αποτελεσμάτων χρήσεως, διότι η εταιρεία βρίσκεται στο στάδιο ίδρυσης.

Ο Πρόεδρος του Δ.Σ. και Διευθ. Σύμβουλος ΜΙΧΑΗΛ Γ. ΜΕΛΕΝΟΣ — Ο Αντιπρόεδρος ΣΤΕΦΑΝΟΣ Γ. ΜΕΛΕΝΟΣ — Ο Προϊστάμενος του Λογιστηρίου ΠΑΝ. ΠΑΠΑΚΩΝΣΤΑΝΤΙΝΟΥ

Ηλεκτρονική Στοιχειοθεσία & Δημοσιεύσεις Ισολογισμών «Η ΔΡΑΣΙΣ», Τηλ. 63.790 - 64.393 - 64.200 κ. Μαριά

ΤΟΥΡΙΣΤΙΚΑΙ ΕΠΙΧΕΙΡΗΣΕΙΣ BELVITA Α.Ε.

Μ.Α.Ε:16737/80/Β/88/23 ΙΣΟΛΟΓΙΣΜΟΣ 31ης ΔΕΚΕΜΒΡ. 2004 - 17η ΕΤΑΙΡΙΚΗ ΧΡΗΣΗ (1 ΙΑΝΟΥΑΡ. - 31 ΔΕΚΕΜΒΡ. 2004)

ΕΝΕΡΓΗΤΙΚΟ	Ποσά κλειομ. χρήσ. 2004	Ποσά προηγ. χρήσ. 2003
Β. ΕΞΟΔΑ ΕΓΚΑΤΑΣΤΑΣΕΩΣ		
4. Λοιπά έξοδα εγκαταστάσεως	14.836,97	14.836,97
Γ. ΠΑΓΙΟ ΕΝΕΡΓΗΤΙΚΟ		
II. Ενσώματες ακινητοποιήσεις:		
1. Γήπεδα - Οικόπεδα	224.821,72	224.821,72
Σύνολο Ακινητοποιήσεων (ΓΙΙ)	224.821,72	224.821,72
Δ. ΚΥΚΛΟΦΟΡΟΥΝ ΕΝΕΡΓΗΤΙΚΟ		
II. Απαιτήσεις		
11. Χρεώστες Διάφοροι	3.154,25	2.986,79
IV. Διαθέσιμα		
1. Ταμείο	4.648,80	2.125,58
Σύνολο Κυκλοφ. Ενεργητ. (ΔΙΙ+ΔΙV)	7.803,05	5.112,37
Γεν. Σύνολο Ενεργητικού (Β+Γ+Δ)	247.461,74	244.771,06

ΠΑΘΗΤΙΚΟ	Ποσά κλειομ. χρήσ. 2004	Ποσά προηγ. χρήσ. 2003
Α. ΙΔΙΑ ΚΕΦΑΛΑΙΑ		
I. Κεφάλαιο Μετοχικό (7.360 μετοχές των 29,35 Ευρώ)		
1. Καταβεβλημένο	216.016,00	216.016,00
III. Διαφορές αναπροσαρμογής:		
2. Διαφορές από αναπροσ/γή αξίας λοιπών περιουσιακών στοιχείων	11,69	11,69
V. Αποτελέσματα εις νέο:		
Υπόλοιπο ζημιών χρήσ. εις νέο	-2.139,83	-2.598,10
Υπόλοιπο ζημιών προηγ. χρήσ.	-15.149,08	-12.550,98
	-17.288,91	-15.149,08
VI. Ποσά για αύξηση κεφαλαίου:		
1. Καταθέσεις μετόχων	48.722,96	43.722,96
Σύν. ιδίων κεφαλαίων (ΑΙ+ΑV+ΑVI)	247.461,74	244.601,57
Γ. ΥΠΟΧΡΕΩΣΕΙΣ		
II. Βραχυπρόθ. Υποχρεώσεις:		
Υποχρεώσεις από φόρους	0,00	169,49
Σύνολο Υποχρεώσεων (ΓΙ+ΓΙΙ)	0,00	169,49
Γενικό Σύνολο Παθητικού (Α+Γ)	247.461,74	244.771,06

ΚΑΤΑΣΤΑΣΗ ΛΟΓΑΡΙΑΣΜΟΥ ΑΠΟΤΕΛΕΣΜΑΤΩΝ ΧΡΗΣΕΩΣ
31ης ΔΕΚΕΜΒΡ. 2004 (1 ΙΑΝΟΥΑΡ. - 31 ΔΕΚΕΜΒΡ. 2004)

	Ποσά κλειομ. χρήσ. 2004	Ποσά προηγ. χρήσ. 2003
Ι. ΑΠΟΤΕΛ/ΤΑ ΕΚΜΕΤΑΛΛΕΥΣΕΩΣ		
Εξοδα διοικητ. λειτουργίας	2.139,83	2.598,10
Ολικά αποτελ/τα (ζημίες) Εκμεταλλεύσ.	2.139,83	2.598,10
ΚΑΘΑΡΑ ΑΠΟΤΕΛ/ΤΑ (ζημιές) ΧΡΗΣΕΩΣ	2.139,83	2.598,10

ΠΙΝΑΚΑΣ ΔΙΑΘΕΣΕΩΣ ΑΠΟΤΕΛΕΣΜΑΤΩΝ

	Ποσά κλειομ. χρήσ. 2004	Ποσά προηγ. χρήσ. 2003
Καθαρά αποτελ/τα (ζημίες) χρήσ.	2.139,83	2.598,10
Πλέον: Υπόλοιπο αποτελ/των (ζημιών) προηγούμ. χρήσεων	15.149,08	12.550,98
Ζημίες εις νέο	17.288,91	15.149,08

ΣΗΜ.: 1. Η τελευταία αναπροσαρμογή των γηπέδων έγινε σύμφωνα με το Νόμο 2065/92 την 31/12/00.

Ρόδος 28 Ιανουαρίου 2005

Ο Πρόεδρος του Δ.Σ. ΙΩΑΝΝΗΣ ΓΙΑΛΛΟΥΣΗΣ ΑΔΤ Μ.931600 — Ο Αντιπρόεδρος του Δ.Σ. ΓΕΩΡΓΙΟΣ ΤΣΟΛΑΚΙΔΗΣ ΑΔΤ Ν.032710 — Ο Λογιστής ΔΑΜΙΑΝΟΣ ΕΥΣΤΡΑΤΙΑΔΗΣ ΑΔΤ Τ.085781

Ηλεκτρονική Στοιχειοθεσία & Δημοσιεύσεις Ισολογισμών «Η ΔΡΑΣΙΣ», Τηλ. 63.790 - 64.393 - 64.200 κ. Μαριά

ΜΠΟΟΥΛΙΝΓΚ Ε.Π.Ε.

ΙΣΟΛΟΓΙΣΜΟΣ 31ης ΔΕΚΕΜΒΡΙΟΥ 2004 - 3η ΕΤΑΙΡΙΚΗ ΧΡΗΣΗ (1 ΙΑΝΟΥΑΡΙΟΥ - 31 ΔΕΚΕΜΒΡΙΟΥ 2004)

ΕΝΕΡΓΗΤΙΚΟ	Ποσά κλειομένης χρήσεως 2004 Αξία Κτήσ.	Αποσβέσ.	Αναπ. Αξία
Β. ΕΞΟΔΑ ΕΓΚΑΤΑΣΤΑΣΕΩΣ			
4. Λοιπά έξοδα εγκαταστάσεως	1.828,30	1.096,96	731,34
Γ. ΠΑΓΙΟ ΕΝΕΡΓΗΤΙΚΟ			
II. Ενσώματες ακινητοποιήσεις:			
3. Κτίρια και Τεχνικά Εργα	439.991,33	101.727,72	338.263,61
4. Μηχαν/τα - Τεχνικές Εγκαταστ. και λοιπός μηχαν. εξοπλισμός	31.307,83	14.046,91	17.260,92
6. Επιπλα και λοιπός Εξοπλισμός	120.631,43	91.499,71	29.131,72
Σύνολο Παγίου Ενεργητικού (ΓΙΙ)	591.930,59	207.274,34	384.656,25
Δ. ΚΥΚΛΟΦΟΡΟΥΝ ΕΝΕΡΓΗΤΙΚΟ			
I. Αποθέματα:			
4. Αναλώσιμα υλικά			1.468,30
II. Απαιτήσεις:			
11. Χρεώστες Διάφοροι			89.033,11
IV. Διαθέσιμα			
1. Ταμείο			210.349,47
3. Καταθέσεις Οψεως και Προθεσμίας			422,22
			210.771,69
Σύνολο Κυκλοφ. Ενεργητ. (ΔΙ+ΔΙΙ+ΔΙV)			301.273,10
Γενικό Σύνολο Ενεργητικού (Β+Γ+Δ)			686.660,69

ΠΑΘΗΤΙΚΟ	Ποσά κλειομ. χρήσ. 2004
Α. ΙΔΙΑ ΚΕΦΑΛΑΙΑ	
I. Κεφάλαιο Εταιρικό	
1. Καταβλημένο	17.608,22
IV. Αποθεματικά κεφάλαια:	
1. Τακτικό αποθεματικό	1.499,17
V. Αποτελέσματα εις νέο:	
Υπόλοιπο ζημιών χρήσεως εις νέο	-75.492,55
Σύνολο ιδίων κεφαλαίων	-56.385,16
Γ. ΥΠΟΧΡΕΩΣΕΙΣ	
II. Βραχυπρόθεσμες Υποχρεώσεις:	
1. Προμηθευτές	5.824,81
3. Τράπεζες λ/βραχυπρ. υποχρεώσ.	184.227,52
5. Υποχρεώσεις από φόρους-τέλη	39.597,26
6. Ασφαλιστικοί Οργανισμοί	5.057,21
11. Πιστωτές Διάφοροι	479.507,91
Σύνολο Υποχρεώσεων (ΓΙΙ)	714.214,71
Δ. ΜΕΤΑΒΑΤΙΚΟΙ ΛΟΓ. ΠΑΘΗΤΙΚΟΥ	
2. Εξοδα χρήσεως δουλευμένα	28.831,14
Γενικό Σύνολο Παθητικού (Α+Γ+Δ)	686.660,69

ΚΑΤΑΣΤΑΣΗ ΛΟΓΑΡΙΑΣΜΟΥ ΑΠΟΤΕΛΕΣΜΑΤΩΝ ΧΡΗΣΕΩΣ
31ης ΔΕΚΕΜΒΡΙΟΥ 2004 (1 ΙΑΝΟΥΑΡΙΟΥ - 31 ΔΕΚΕΜΒΡΙΟΥ 2004)

	Ποσά κλειομ. χρήσ. 2004
Ι. ΑΠΟΤΕΛΕΣΜΑΤΑ ΕΚΜΕΤΑΛΛΕΥΣΕΩΣ	
Κύκλος εργασιών (πωλήσεις)	295.772,31
Μείον: Κόστος παρ. υπηρεσιών	211.616,81
Μικτά Αποτελέσματα (κέρδη) Εκμεταλλεύσεως	84.155,50
Μείον: 1. Εξοδα διοικητικής λειτουργίας 22.989,74	
3. Εξοδα λειτουργίας διαθέσεως 35.200,20	58.189,94
Μερικά αποτελέσματα (κέρδη) Εκμεταλλεύσεως	25.965,56
Μείον: 3. Χρεωστικοί τόκοι και συναφή έξοδα	21.150,34
Ολικά αποτελέσματα (κέρδη) εκμεταλλεύσεως	4.815,22
ΙΙ. Μείον: Εκτακτα αποτελέσματα	
1. Εκτακτα και ανόργανα έξοδα	1.907,13
Οργανικά και έκτακτα αποτελέσματα (κέρδη)	2.908,09
Μείον: Σύνολο αποσβέσεων πάγιων στοιχείων	77.247,89
ΚΑΘΑΡΑ ΑΠΟΤΕΛ. (ζημιές) ΧΡΗΣΕΩΣ προ φόρων	-74.339,80

ΠΙΝΑΚΑΣ ΔΙΑΘΕΣΕΩΣ ΑΠΟΤΕΛΕΣΜΑΤΩΝ

	Ποσά κλειομ. χρήσ. 2004
Καθαρά αποτελ. (ζημιές) χρήσεως	-74.339,80
Μείον: Υπόλοιπο αποτελεσμάτων (κερδών) προηγούμενων χρήσεων	3.733,25
Πλέον: Διαφορές φορολογικού ελέγχου προηγ. χρήσεων	-4.886,00
Ζημιές εις νέο	-75.492,55

Ρόδος 28 Φεβρουαρίου 2005

Ο Διαχειριστής ΚΩΝΣΤΑΝΤΙΝΟΣ ΘΕΟΔ. ΤΑΝΟΥΔΗΣ

Ο Προϊστάμενος του Λογιστηρίου ΕΜΜΑΝΟΥΗΛ ΦΙΛ. ΠΑΠΑΒΑΣΙΛΕΙΟΥ ΑΡ. ΑΔΕΙΑΣ Α' ΤΑΞΗΣ 13282

Ηλεκτρονική Στοιχειοθεσία & Δημοσιεύσεις Ισολογισμών «Η ΔΡΑΣΙΣ», Τηλ. 63.790 - 64.393 - 64.200 κ. Μαριά

ΟΙΚΙΣΤΙΚΗ ΚΑΘΗΓΗΤΩΝ Α.Ε.

Μ.Α.Ε 36342/80/Β/96/37 ΙΣΟΛΟΓΙΣΜΟΣ 31ης ΔΕΚΕΜΒΡ. 2004 - 8η ΕΤΑΙΡΙΚΗ ΧΡΗΣΗ (1 ΙΑΝΟΥΑΡ. - 31 ΔΕΚΕΜΒΡ. 2004)

ΕΝΕΡΓΗΤΙΚΟ	Ποσά κλειομ. χρήσ. 2004	Ποσά προηγ. χρήσ. 2003
Β. ΕΞΟΔΑ ΕΓΚΑΤΑΣΤΑΣΕΩΣ		
1. Εξοδα ιδρύσ. & Α' εγκαταστ.	345.218,37	343.034,51
Γ. ΠΑΓΙΟ ΕΝΕΡΓΗΤΙΚΟ		
II. Ενσώματες Ακινητοποιήσεις:		
1. Γήπεδα - Οικόπεδα	1.914.605,51	1.320.417,59
Σύνολο Ακινητοποιήσεων (ΓΙΙ)	1.914.605,51	1.320.417,59
III. Συμμετ. & άλλες μακροπρόθ. χρηματοοικονομικές απαιτήσεις:		
7. Μακρ/μες απαιτήσεις κατά εταίρω	11.883,76	0,00
Σύνολο Παγίου Ενεργητ. (ΓΙΙ+ΓΙΙΙ)	1.926.489,27	1.320.417,59
Δ. ΚΥΚΛΟΦΟΡΟΥΝ ΕΝΕΡΓΗΤΙΚΟ		
IV. Διαθέσιμα		
1. Ταμείο	79.008,16	81.335,42
Σύνολο Κυκλοφ. Ενεργητ. (ΔΙV)	79.008,16	81.335,42
Γενικό Σύν. Ενεργητικού (Β+Γ+Δ)	2.350.715,80	1.744.787,52

ΠΑΘΗΤΙΚΟ	Ποσά κλειομ. χρήσ. 2004	Ποσά προηγ. χρήσ. 2003
Α. ΙΔΙΑ ΚΕΦΑΛΑΙΑ		
I. Κεφάλαιο Μετοχικό		
1. Καταβεβλημένο	1.731.650,00	1.731.650,00
III. Διαφορές αναπρ/γής	610.326,88	16.138,96
Σύνολο ιδίων κεφαλαίων	2.341.976,88	1.747.788,96
Γ. ΥΠΟΧΡΕΩΣΕΙΣ		
II. Βραχυπρόθεσμες υποχρεώσεις:		
5. Υποχρ. από φόρους-τέλη	8.738,92	-3.001,44
Σύνολο Υποχρεώσεων (ΓΙΙ)	8.738,92	-3.001,44
Γενικό Σύν. Παθητικού (Α+Γ)	2.350.715,80	1.744.787,52

ΣΗΜΕΙΩΣΗ: Δεν υφίσταται Κατάσταση Λογαριασμού Αποτελεσμάτων Χρήσεως γιατί η εταιρεία δεν έχει εκμετάλλευση.

Ο Πρόεδρος του Δ.Σ. ΚΛΕΦΤΟΠΟΥΛΟΣ ΘΕΟΔΟΣΗΣ — Ο Διευθύνων Σύμβουλος ΠΑΡΑΣΚΕΥΑΣ ΜΙΧΑΛΗΣ — Ο Προϊστάμενος του Λογιστηρίου ΕΜΜΑΝΟΥΗΛ ΦΙΛ. ΠΑΠΑΒΑΣΙΛΕΙΟΥ ΑΡ. ΑΔΕΙΑΣ Α' ΤΑΞΗΣ 13282

Ηλεκτρονική Στοιχειοθεσία & Δημοσιεύσεις Ισολογισμών «Η ΔΡΑΣΙΣ», Τηλ. 63.790 - 64.393 - 64.200 κ. Μαριά

ΙΩΑΝΝΗΣ Ι. ΚΟΡΩΝΑΙΟΣ ΜΟΝΟΠΡΟΣΩΠΗ Ε.Π.Ε.

ΙΣΟΛΟΓΙΣΜΟΣ 31ης ΔΕΚΕΜΒΡΙΟΥ 2004 - 7η ΕΤΑΙΡΙΚΗ ΧΡΗΣΗ (1 ΙΑΝΟΥΑΡΙΟΥ - 31 ΔΕΚΕΜΒΡΙΟΥ 2004)

ΕΝΕΡΓΗΤΙΚΟ	Ποσά κλειομένης χρήσεως 2004 Αξία Κτήσ.	Αποσβέσ.	Αναπ. Αξία
Γ. ΠΑΓΙΟ ΕΝΕΡΓΗΤΙΚΟ			
II. Ενσώματες ακινητοποιήσεις:			
3. Κτίρια και Τεχνικά Εργα	162,58	162,58	0,00
5. Μεταφορικά Μέσα	13.465,75	3.357,55	10.108,20
6. Επιπλα και λοιπός Εξοπλισμός	21.759,49	14.059,06	7.700,43
Σύνολο Ακινητοποιήσεων (ΓΙΙ)	35.387,82	17.579,19	17.808,63
Δ. ΚΥΚΛΟΦΟΡΟΥΝ ΕΝΕΡΓΗΤΙΚΟ			
I. Αποθέματα:			
1. Εμπορεύματα			9.860,40
II. Απαιτήσεις:			
1. Πελάτες			20.345,81
11. Χρεώστες διάφοροι			110.000,00
IV. Διαθέσιμα			
1. Ταμείο			50.474,70
Σύνολο Κυκλοφ. Ενεργητ. (ΔΙ+ΔΙΙ+ΔΙV)			190.680,91
Γενικό Σύνολο Ενεργητικού (Γ+Δ)			208.489,54

ΠΑΘΗΤΙΚΟ	Ποσά κλειομ. χρήσ. 2004
Α. ΙΔΙΑ ΚΕΦΑΛΑΙΑ	
I. Κεφάλαιο Εταιρικό	
1. Καταβλημένο	23.477,62
IV. Αποθεματικά κεφάλαια:	
1. Τακτικό αποθεματικό	2.909,22
V. Αποτελέσματα εις νέο:	
Υπόλοιπο κερδών χρήσεως εις νέο	1.665,46
Υπόλοιπο κερδών προηγ. χρήσεων	36.928,11
Σύνολο ιδίων κεφαλαίων	64.980,41
Γ. ΥΠΟΧΡΕΩΣΕΙΣ	
II. Βραχυπρ. Υποχρεώσεις:	
1. Προμηθευτές	38.634,61
3. Τράπεζες λ/βραχυπρ. υποχρεώσ.	60.088,82
5. Υποχρεώσεις από φόρους - τέλη	3.231,81
6. Ασφαλιστικοί οργανισμοί	20.776,91
11. Πιστωτές διάφοροι	20.776,98
Σύνολο υποχρεώσεων (ΓΙΙ)	143.509,13
Γενικό Σύνολο Παθητικού (Α+Γ)	208.489,54

ΚΑΤΑΣΤΑΣΗ ΛΟΓΑΡΙΑΣΜΟΥ ΑΠΟΤΕΛΕΣΜΑΤΩΝ ΧΡΗΣΕΩΣ
31ης ΔΕΚΕΜΒΡΙΟΥ 2004 (1 ΙΑΝΟΥΑΡΙΟΥ - 31 ΔΕΚΕΜΒΡΙΟΥ 2004)

	Ποσά κλειομ. χρήσ. 2004
Ι. ΑΠΟΤΕΛΕΣΜΑΤΑ ΕΚΜΕΤΑΛΛΕΥΣΕΩΣ	
Κύκλος εργασιών (πωλήσεις)	246.937,71
Μείον: Κόστος πωλήσεων	211.149,70
Μικτά Αποτελέσματα (κέρδη) Εκμεταλλεύσεως	35.788,01
Μείον: 1. Εξοδα διοικητικής λειτουργίας 5.014,40	
3. Εξοδα λειτουργίας διαθέσεως 15.500,05	20.514,45
Μερικά αποτελέσματα (κέρδη) Εκμεταλλεύσεως	15.273,56
Μείον: 3. Χρεωστικοί τόκοι και συναφή έξοδα	5.452,74
Ολικά αποτελέσματα (κέρδη) εκμεταλλεύσεως	9.820,82
Μείον: Σύνολο αποσβέσεων πάγιων στοιχείων	7.045,05
ΚΑΘΑΡΑ ΑΠΟΤΕΛΕΣΜΑΤΑ (κέρδη) ΧΡΗΣΕΩΣ ΠΡΟ ΦΟΡΩΝ	2.775,77

ΠΙΝΑΚΑΣ ΔΙΑΘΕΣΕΩΣ ΑΠΟΤΕΛΕΣΜΑΤΩΝ

	Ποσά κλειομ. χρήσ. 2004
Καθαρά αποτελ. (κέρδη) χρήσεως	2.775,77
Σύνολο	2.775,77
Μείον: 1. Φόρος εισοδήματος	971,52
Κέρδη προς διάθεση	1.804,25
Η διάθεση των κερδών γίνεται ως εξής:	
1. Τακτικό αποθεματικό	138,79
8. Υπόλοιπο κερδών εις νέο	1.665,46
	1.804,25

Ο Διαχειριστής ΙΩΑΝΝΗΣ Ι. ΚΟΡΩΝΑΙΟΣ — Ο Λογιστής ΑΛΕΞΑΝΔΡΟΣ ΠΑΠΑΠΟΣΤΟΛΟΥ

Ηλεκτρονική Στοιχειοθεσία & Δημοσιεύσεις Ισολογισμών «Η ΔΡΑΣΙΣ», Τηλ. 63.790 - 64.393 - 64.200 κ. Μαριά

ΑΛΦΑ ΕΛΛΗΝΟΙΤΑΛΙΚΗ Ε.Π.Ε.

ΙΣΟΛΟΓΙΣΜΟΣ 31ης ΔΕΚΕΜΒΡΙΟΥ 2004 - 4η ΕΤΑΙΡΙΚΗ ΧΡΗΣΗ (1 ΙΑΝΟΥΑΡΙΟΥ - 31 ΔΕΚΕΜΒΡΙΟΥ 2004)

ΕΝΕΡΓΗΤΙΚΟ	Ποσά κλειομένης χρήσεως 2004 Αξία Κτήσ.	Αποσβέσ.	Αναπ. Αξία
Β. ΕΞΟΔΑ ΕΓΚΑΤΑΣΤΑΣΕΩΣ			
1. Εξοδα Ιδρύσεως & Α' Εγκατ.	1.485,02	1.188,01	297,01
4. Λοιπά έξοδα εγκαταστάσεως	1.747,53	1.747,51	0,02
	3.232,55	2.935,52	297,03
Γ. ΠΑΓΙΟ ΕΝΕΡΓΗΤΙΚΟ			
II. Ενσώματες ακινητοποιήσεις:			
4. Μηχαν/τα - Τεχνικές Εγκαταστ.	1.549,38	658,50	890,88
5. Μεταφορικά Μέσα	13.544,92	3.318,91	10.226,01
6. Επιπλα και λοιπός Εξοπλισμός	4.355,03	3.053,83	1.301,20
Σύνολο Ακινητοποιήσεων (ΓΙΙ)	19.449,33	7.031,24	12.418,09
Δ. ΚΥΚΛΟΦΟΡΟΥΝ ΕΝΕΡΓΗΤΙΚΟ			
I. Αποθέματα:			
1. Εμπορεύματα			15.465,73
II. Απαιτήσεις:			
1. Πελάτες			9.287,31
11. Χρεώστες Διάφοροι			753,02
			10.040,33
IV. Διαθέσιμα			
1. Ταμείο			31.373,01
3. Καταθέσεις Οψεως και Προθεσμίας			236,33
			31.609,34
Σύνολο Κυκλοφ. Ενεργητ. (ΔΙ+ΔΙΙ+ΔΙV)			57.115,40
Ε. ΜΕΤΑΒΑΤΙΚΟΙ ΛΟΓΑΡ. ΕΝΕΡΓΗΤΙΚΟΥ			
1. Εξοδα Επομένων Χρήσεων			91,92
Γενικό Σύνολο Ενεργητικού (Β+Γ+Δ+Ε)			69.922,44

ΠΑΘΗΤΙΚΟ	Ποσά κλειομ. χρήσ. 2004
Α. ΙΔΙΑ ΚΕΦΑΛΑΙΑ	
I. Κεφάλαιο Εταιρικό	
1. Καταβλημένο	54.000,00
III. Διαφορές αναπροσαρμογής:	
Διαφ. από μετατρ. Ετ. Κεφ. σε ευρώ	-1,78
V. Αποτελέσματα εις νέο:	
Υπόλοιπο ζημιών χρήσεως εις νέο	-15.393,21
Υπόλοιπο ζημιών προηγ. χρήσεων	-48.185,81
Σύνολο ιδίων κεφαλαίων	-9.580,80
Γ. ΥΠΟΧΡΕΩΣΕΙΣ	
II. Βραχυπρόθεσμες Υποχρεώσεις:	
1. Προμηθευτές	14.198,41
2α. Επιταγές πληρωτέες	5.032,06
3. Τράπεζες λ/βραχ. υποχρεώσεων	59.298,87
5. Υποχρεώσεις από φόρους-τέλη	564,00
6. Ασφαλιστικοί Οργανισμοί	32,71
Σύνολο Υποχρεώσεων (ΓΙΙ)	79.126,05
Δ. ΜΕΤΑΒΑΤΙΚΟΙ ΛΟΓ. ΠΑΘΗΤΙΚΟΥ	
2. Εξοδα χρήσεως δουλευμένα	377,19
Γενικό Σύνολο Παθητικού (Α+Γ+Δ)	69.922,44

ΚΑΤΑΣΤΑΣΗ ΛΟΓΑΡΙΑΣΜΟΥ ΑΠΟΤΕΛΕΣΜΑΤΩΝ ΧΡΗΣΕΩΣ
31ης ΔΕΚΕΜΒΡΙΟΥ 2004 (1 ΙΑΝΟΥΑΡΙΟΥ - 31 ΔΕΚΕΜΒΡΙΟΥ 2004)

	Ποσά κλειομ. χρήσ. 2004
Ι. ΑΠΟΤΕΛΕΣΜΑΤΑ ΕΚΜΕΤΑΛΛΕΥΣΕΩΣ	
Κύκλος εργασιών (πωλήσεις)	40.088,50
Μείον: Κόστος πωλήσεων	32.287,17
Μικτά Αποτελέσματα (κέρδη) Εκμεταλλεύσεως	7.801,33
Πλέον: Αλλα έσοδα εκμεταλλεύσεως	955,00
Σύνολο	8.756,33
Μείον: 1. Εξοδα διοικητικής λειτουργίας 4.622,07	
3. Εξοδα λειτουργίας διαθέσεως 12.068,96	16.691,03
Μερικά αποτελέσματα (ζημιές) Εκμεταλλεύσεως	-7.934,70
Μείον: 3. Χρεωστικοί τόκοι και συναφή έξοδα	7.212,95
Ολικά αποτελέσματα (ζημιές) εκμεταλλεύσεως	-15.147,65
ΙΙ. Μείον: Εκτακτα αποτελέσματα	
1. Εκτακτα και ανόργανα έξοδα 105,05	
2. Εκτακτες ζημιές 0,51	105,56
Οργανικά και έκτακτα αποτελέσματα (ζημιές)	-15.253,21
Μείον: Σύνολο αποσβέσεων πάγιων στοιχείων 2.864,88	
Μείον: Οι από αυτές ενσωμ. στο λειτουρ. κόστος 2.864,88	0,00
ΚΑΘΑΡΑ ΑΠΟΤΕΛΕΣΜΑΤΑ (ζημιές) ΧΡΗΣΕΩΣ προ φόρων	-15.253,21

ΠΙΝΑΚΑΣ ΔΙΑΘΕΣΕΩΣ ΑΠΟΤΕΛΕΣΜΑΤΩΝ

	Ποσά κλειομ. χρήσ. 2004
Καθαρά αποτελ/τα (ζημιές) χρήσεως	-15.253,21
Πλέον: Διαφορές φορολογικού ελέγχου προηγούμενων χρήσεων	-140,00
Ζημιές εις νέο	-15.393,21

Οι Εταίροι ΑΝΔΡΕΑΣ ΚΑΡΑΓΙΑΝΝΗΣ - ΝΤΟΝΑΤΕΛΑ ΚΑΡΑΓΙΑΝΝΗ

Ο Επί του Λογιστηρίου ΕΜΜΑΝΟΥΗΛ ΜΙΧ. ΣΑΒΒΑΚΗΣ

Ηλεκτρονική Στοιχειοθεσία & Δημοσιεύσεις Ισολογισμών «Η ΔΡΑΣΙΣ», Τηλ. 63.790 - 64.393 - 64.200 κ. Μαριά

ΒΑΡΔΕΛΛΗΣ Ε.Π.Ε.

ΙΣΟΛΟΓΙΣΜΟΣ 31ης ΔΕΚΕΜΒΡΙΟΥ 2004 - 9η ΕΤΑΙΡΙΚΗ ΧΡΗΣΗ (1 ΙΑΝΟΥΑΡΙΟΥ - 31 ΔΕΚΕΜΒΡΙΟΥ 2004)

ΕΝΕΡΓΗΤΙΚΟ	Ποσά κλειομένης χρήσεως 2004			Ποσά προηγουμ. χρήσεως 2003		
Β. ΕΞΟΔΑ ΕΓΚΑΤΑΣΤΑΣΕΩΣ	Αξία Κτήσ.	Αποσβέσ.	Αναπ. Αξία	Αξία Κτήσ.	Αποσβέσ.	Αναπ. Αξία
1. Εξοδα ιδρύσεως & Α' εγκατ.	805,17	805,17	0,00	805,17	805,17	0,00
Γ. ΠΑΓΙΟ ΕΝΕΡΓΗΤΙΚΟ						
ΙΙ. Ενσώματες ακινητοποιήσεις:						
4. Μηχ/τα - Τεχνικές εγκαταστ.	0,00	0,00	0,00	1.163,93	189,14	974,79
6. Επιπλα και λοιπός εξοπλισμός	0,00	0,00	0,00	176,08	176,08	0,00
Σύνολο Ακινητοποιήσεων (ΓΙΙ)	0,00	0,00	0,00	1.340,01	365,22	974,79
Δ. ΚΥΚΛΟΦΟΡΟΥΝ ΕΝΕΡΓΗΤΙΚΟ						
ΙΙ. Απαιτήσεις:						
11. Απόδοση - Εκκαθάριση ΦΠΑ			72,93			0,00
IV. Διαθέσιμα						
1. Ταμείο			19.175,56			22.112,87
3. Καταθέσεις Οψεως και Προθεσμίας			18,89			18,89
			19.194,45			22.131,76
Σύνολο Κυκλοφ. Ενεργητ. (ΔΙΙ+ΔΙV)			19.267,38			22.131,76
Γενικό Σύνολο Ενεργητικού (Β+Γ+Δ)			19.267,38			23.106,55

ΠΑΘΗΤΙΚΟ	Ποσά κλειομ. χρήσ. 2004	Ποσά προηγ. χρήσ. 2003
Α. ΙΔΙΑ ΚΕΦΑΛΑΙΑ		
Ι. Κεφάλαιο Εταιρικό		
1. Καταβεβλημένο	14.673,51	14.673,51
IV. Αποθεματικά κεφάλαια:		
1. Τακτικό αποθεματικό	800,58	800,58
V. Αποτελέσματα εις νέο:		
Υπόλοιπο ζημιών χρήσεως εις νέο	-1.415,82	-8.128,65
Υπόλοιπο ζημιών προηγ. χρήσεων	-12.399,09	-4.270,44
VI. Ποσά προορισμένα για αύξηση κεφαλαίου:		
1. Καταθέσεις μετόχων	8.804,10	8.804,10
Σύνολο ιδίων κεφαλαίων	10.463,28	11.879,10
Γ. ΥΠΟΧΡΕΩΣΕΙΣ		
ΙΙ. Βραχυπρόθεσμες Υποχρεώσεις:		
5. Υποχρεώσεις από φόρους - τέλη	0,00	2.423,35
11. Πιστωτές Διάφοροι	8.804,10	8.804,10
Σύνολο Υποχρεώσεων (ΓΙΙ)	8.804,10	11.227,45
Γενικό Σύνολο Παθητικού (Α+Γ)	19.267,38	23.106,55

ΚΑΤΑΣΤΑΣΗ ΛΟΓΑΡΙΑΣΜΟΥ ΑΠΟΤΕΛΕΣΜΑΤΩΝ ΧΡΗΣΕΩΣ
31ης ΔΕΚΕΜΒΡΙΟΥ 2004 (1 ΙΑΝΟΥΑΡΙΟΥ - 31 ΔΕΚΕΜΒΡΙΟΥ 2004)

Ι. ΑΠΟΤΕΛΕΣΜΑΤΑ ΕΚΜΕΤΑΛΛΕΥΣΕΩΣ		Ποσά κλειομ. χρήσ. 2004		Ποσά προηγ. χρήσ. 2003
Κύκλος εργασιών (πωλήσεις)		0,00		6.367,27
Μείον: Κόστος πωλήσεων		0,00		6.308,25
Μικτά Αποτελέσματα (κέρδη) Εκμεταλλεύσεως		0,00		59,02
Μείον: 1. Εξοδα διοικητικής λειτουργίας		561,00		0,00
Μερικά αποτελέσματα (ζημιές) Εκμεταλλεύσεως		-561,00		59,02
ΙΙ. ΠΛΕΟΝ (ή μείον): Εκτακτα αποτελέσματα				
4. Εσοδα από προβλέψεις προηγ. χρήσεων		0,00		366,78
Μείον: 1. Εκτακτα και ανόργανα έξοδα	0,00		556,35	
2. Εκτακτες ζημίες	854,82		6.179,10	
3. Εξοδα προηγ. χρήσεων	0,00	854,82	1.819,00	8.554,45
Οργανικά και έκτακτα αποτελέσματα (ζημιές)		-1.415,82		-8.128,65
Μείον: Σύνολο αποσβέσεων πάγιων στοιχείων	0,00		0,00	
Μείον: Οι από αυτές ενσώμ. στο λειτ/κό κόστος	0,00	0,00	0,00	0,00
ΚΑΘΑΡΑ ΑΠΟΤΕΛ/ΤΑ (ζημιές) ΧΡΗΣΕΩΣ προ φόρων		-1.415,82		-8.128,65

ΠΙΝΑΚΑΣ ΔΙΑΘΕΣΕΩΣ ΑΠΟΤΕΛΕΣΜΑΤΩΝ

	Ποσά κλειομ. χρήσ. 2004	Ποσά προηγ. χρήσ. 2003
Καθαρά αποτελ/τα (ζημιές) χρήσεως	-1.415,82	-8.128,65
Πλέον: Υπόλοιπο αποτελεσμάτων (ζημιών) προηγούμενων χρήσεων	-12.399,09	-4.270,44
Ζημιές εις νέο	-13.814,91	-12.399,09

Οι Εταίροι
ΝΙΚΟΛΑΟΣ Κ. ΒΑΡΔΕΛΛΗΣ - ΜΑΡΙΑ Π. ΒΑΡΔΕΛΛΗ

Ο επί του Λογιστηρίου
ΕΜΜΑΝΟΥΗΛ ΜΙΧ. ΣΑΒΒΑΚΗΣ

Ηλεκτρονική Στοιχειοθεσία & Δημοσιεύσεις Ισολογισμών «Η ΔΡΑΣΙΣ», Τηλ. 63.790 - 64.393 - 64.200 κ. Μαριά

Ξενοδοχειακές Τουριστικές Βιοτεχνικές Εμπορικές Επιχειρήσεις ΙΡΙΔΑ Α.Ε

Μ.Α.Ε 25982/80/Β/92/7

ΙΣΟΛΟΓΙΣΜΟΣ 31ης ΔΕΚΕΜΒΡΙΟΥ 2004 - 12η ΕΤΑΙΡΙΚΗ ΧΡΗΣΗ (1 ΙΑΝΟΥΑΡΙΟΥ - 31 ΔΕΚΕΜΒΡΙΟΥ 2004)

ΕΝΕΡΓΗΤΙΚΟ	Ποσά κλειομένης χρήσεως 2004			Ποσά προηγουμ. χρήσεως 2003		
Β. ΕΞΟΔΑ ΕΓΚΑΤΑΣΤΑΣΕΩΣ	Αξία Κτήσ.	Αποσβέσ.	Αναπ. Αξία	Αξία Κτήσ.	Αποσβέσ.	Αναπ. Αξία
1. Εξοδα Ιδρύσεως & Α' Εγκατ.	6.307,48	6.307,47	0,01	6.307,48	6.307,47	0,01
4. Λοιπά έξοδα εγκαταστάσεως	2.029,35	2.029,34	0,01	2.029,35	2.029,34	0,01
	8.336,83	8.336,81	0,02	8.336,83	8.336,81	0,02
Γ. ΠΑΓΙΟ ΕΝΕΡΓΗΤΙΚΟ						
ΙΙ. Ενσώματες ακινητοποιήσεις:						
1. Γήπεδα - Οικόπεδα	444.186,05	0,00	444.186,05	444.186,05	0,00	444.186,05
3. Κτίρια και Τεχνικά Εργα	954.664,19	779.430,86	175.233,33	954.664,19	722.161,82	232.502,37
4. Μηχ/τα - Τεχνικές Εγκαταστ.	21.238,88	20.319,62	919,26	21.238,88	20.090,66	1.148,22
6. Επιπλα και λοιπός Εξοπλισμός	113.498,40	111.071,96	2.426,44	110.469,32	109.708,74	760,58
Σύνολο Ακινητοποιήσεων (ΓΙΙ)	1.533.587,52	910.822,44	622.765,08	1.530.558,44	851.961,22	678.597,22
ΙΙΙ. Συμμ/χές & άλλες μακροπρόθ. χρηματοοικονομικές απαιτήσεις:						
2. Συμμετοχές σε λοιπές επιχειρήσεις			630,96			630,96
7. Λοιπές Μακροπρόθεσμες Απαιτήσεις			940,58			940,58
			1.571,54			1.571,54
Σύνολο Παγίου Ενεργητικού (ΓΙΙ+ΓΙΙΙ)			624.336,62			680.168,76
Δ. ΚΥΚΛΟΦΟΡΟΥΝ ΕΝΕΡΓΗΤΙΚΟ						
Ι. Αποθέματα:						
4. Πρώτες και βοηθ. ύλες - Αναλώσιμα υλικά - Ανταλλακτ. και είδη συσκευασ.			351,86			609,82
ΙΙ. Απαιτήσεις:						
1. Πελάτες			0,00			5.433,60
11. Χρεώστες διάφοροι			665,58			688,78
			665,58			6.122,38
IV. Διαθέσιμα						
1. Ταμείο			46.947,48			33.329,53
3. Καταθέσεις όψεως και προθεσμίας			5.998,31			9.586,47
			52.945,79			42.916,00
Σύνολο Κυκλοφ. Ενεργητ. (ΔΙ+ΔΙΙ+ΔΙV)			53.963,23			49.648,20
Γενικό Σύνολο Ενεργητικού (Β+Γ+Δ)			678.299,87			729.816,98
ΛΟΓΑΡΙΑΣΜΟΙ ΤΑΞΕΩΣ ΧΡΕΩΣΤΙΚΟΙ						
4. Λοιποί λογ/μοί τάξεως			126.789,44			126.789,44

ΠΑΘΗΤΙΚΟ	Ποσά κλειομ. χρήσ. 2004	Ποσά προηγ. χρήσ. 2003
Α. ΙΔΙΑ ΚΕΦΑΛΑΙΑ		
Ι. Κεφάλαιο Μετοχικό		
1. Καταβλημένο	645.700,00	645.700,00
ΙΙΙ. Διαφορές αναπροσαρμογής - Επιχορηγήσεις επενδύσεων		
3. Επιχορ. επενδύσεων Ν. 1892/90	38.611,89	49.447,02
	38.611,89	49.447,02
V. Αποτελέσματα εις νέο:		
Υπόλοιπο ζημιών χρήσεως εις νέο	-23.419,17	-23.972,70
Υπόλοιπο ζημιών προηγουμ. χρήσεων	-83.118,95	-54.629,95
	-106.538,12	-78.602,65
Σύνολο ιδίων κεφαλαίων	577.773,77	616.544,37
Β. ΠΡΟΒΛΕΨΕΙΣ ΓΙΑ ΚΙΝΔΥΝΟΥΣ ΚΑΙ ΕΞΟΔΑ		
2. Λοιπές προβλέψεις	8.468,26	7.626,89
Γ. ΥΠΟΧΡΕΩΣΕΙΣ		
Ι. Μακροπρόθεσμες Υποχρεώσεις:		
2. Δάνεια Τραπεζών	86.881,72	99.074,95
ΙΙ. Βραχυπρόθεσμες Υποχρεώσεις:		
1. Προμηθευτές	0,00	38,68
2α. Επιταγές πληρωτέες	0,00	129,35
5. Υποχρεώσεις από φόρους - τέλη	1.285,25	1.118,53
6. Ασφαλιστικοί Οργανισμοί	2.721,38	3.052,70
	4.006,63	4.339,26
Σύνολο Υποχρεώσεων (ΓΙ+ΓΙΙ)	90.888,35	103.414,21
Δ. ΜΕΤΑΒΑΤΙΚΟΙ ΛΟΓ. ΠΑΘΗΤΙΚΟΥ		
2. Εξοδα χρήσεως δουλευμένα	1.169,49	2.231,51
Γενικό Σύνολο Παθητικού (Α+Γ+Δ)	678.299,87	729.816,98
ΛΟΓΑΡΙΑΣΜΟΙ ΤΑΞΕΩΣ ΠΙΣΤΩΤΙΚΟΙ		
4. Λοιποί λογ/μοί τάξεως	126.789,44	126.789,44

ΚΑΤΑΣΤΑΣΗ ΛΟΓΑΡΙΑΣΜΟΥ ΑΠΟΤΕΛΕΣΜΑΤΩΝ ΧΡΗΣΕΩΣ
31ης ΔΕΚΕΜΒΡΙΟΥ 2004 (1 ΙΑΝΟΥΑΡΙΟΥ - 31 ΔΕΚΕΜΒΡΙΟΥ 2004)

Ι. ΑΠΟΤΕΛΕΣΜΑΤΑ ΕΚΜΕΤΑΛΛΕΥΣΕΩΣ		Ποσά κλειομ. χρήσ. 2004		Ποσά προηγ. χρήσ. 2003
Κύκλος εργασιών (πωλήσεις)		146.739,16		187.181,55
Μείον: Κόστος πωλήσεων		160.725,32		193.379,49
Μικτά Αποτελ/τα (κέρδη ή ζημιές) Εκμεταλλεύσεως		-13.986,16		-6.197,94
Μείον: 1. Εξοδα διοικητικής λειτουργίας	11.159,61		19.601,58	
3. Εξοδα λειτουργίας διαθέσεως	3.677,41	14.837,02	3.609,56	23.211,14
Μερικά αποτελ/τα (κέρδη ή ζημιές) Εκμεταλλεύσεως		-28.823,18		-29.409,08
Πλέον: 2. Εσοδα χρεωγράφων	26,24		25,60	
4. Πιστωτικοί τόκοι & συναφή έσοδα	76,03		34,17	
Μείον: 3. Χρεωστικοί τόκοι & συναφή έξοδα	5.818,74	-5.716,47	6.299,86	-6.240,09
Ολικά αποτελ/τα (κέρδη ή ζημιές) εκμεταλλεύσεως		-34.539,65		-35.649,17
ΙΙ. Πλέον: 1. Εκτακτα και ανόργανα έσοδα		11.168,99		11.676,47
Μείον: 1. Εκτακτα και ανόργανα έξοδα		48,51		0,00
Οργανικά & έκτακτα αποτελ/τα (κέρδη ή ζημιές)		-23.419,17		-23.972,70
Μείον: Σύνολο αποσβέσ. πάγιων στοιχείων	58.861,22		58.845,72	
Μείον: Οι από αυτές ενσωμ. στο λειτουρ. κόστος	58.861,22	0,00	58.845,72	0,00
ΚΑΘΑΡΑ ΑΠΟΤΕΛΕΣΜΑΤΑ (κέρδη ή ζημιές) ΧΡΗΣΕΩΣ		-23.419,17		-23.972,70

ΠΙΝΑΚΑΣ ΔΙΑΘΕΣΕΩΣ ΑΠΟΤΕΛΕΣΜΑΤΩΝ

	Ποσά κλειομ. χρήσ. 2004	Ποσά προηγ. χρήσ. 2003
Καθαρά αποτελ. (κέρδη ή ζημιές) χρήσεως	-23.419,17	-23.972,70
Πλέον: Υπόλοιπο αποτελ/των (ζημιών) προηγούμενων χρήσεων	-78.602,65	-46.266,05
Πλέον: Διαφορές φορολογικού ελέγχου προηγ. χρήσεων	-4.516,30	-8.363,90
Ζημιές εις νέο	-106.538,12	-78.602,65

Η Πρόεδρος του Δ.Σ.
ΣΩΤΡΙΛΛΗ ΑΙΚΑΤΕΡΙΝΗ

Η Διευθύνουσα Σύμβουλος
ΓΚΑΒΟΓΙΑΝΝΗ ΜΑΡΙΕΤΤΑ

Ο Λογιστής
ΜΑΣΤΡΑΝΤΩΝΗΣ ΧΑΡΑΛΑΜΠΟΣ

Ηλεκτρονική Στοιχειοθεσία & Δημοσιεύσεις Ισολογισμών «Η ΔΡΑΣΙΣ», Τηλ. 63.790 - 64.393 - 64.200 κ. Μαριά

Α.Ε. Ξενοδοχειακών και Τουριστικών Επιχειρήσεων ΘΟΛΟΣ

Μ.Α.Ε 12080/80/Β/86/43 **ΙΣΟΛΟΓΙΣΜΟΣ 31ης ΔΕΚΕΜΒΡΙΟΥ 2004 - ΕΤΑΙΡΙΚΗ ΧΡΗΣΗ (1 ΙΑΝΟΥΑΡΙΟΥ - 31 ΔΕΚΕΜΒΡΙΟΥ 2004)**

ΕΝΕΡΓΗΤΙΚΟ	Ποσά κλειομένης χρήσεως 2004			Ποσά προηγουμ. χρήσεως 2003		
Β. ΕΞΟΔΑ ΕΓΚΑΤΑΣΤΑΣΕΩΣ	Αξία Κτήσ.	Αποσβέσ.	Αναπ. Αξία	Αξία Κτήσ.	Αποσβέσ.	Αναπ. Αξία
1. Εξοδα Ιδρύσ. & Α' Εγκαταστ.	5.105,02	2.524,19	2.580,83	5.105,02	2.524,19	2.580,83
Γ. ΠΑΓΙΟ ΕΝΕΡΓΗΤΙΚΟ						
ΙΙ. Ενσώματες ακινητοποιήσεις:						
1. Γήπεδα - Οικόπεδα	274.394,72	0,00	274.394,72	274.394,72	0,00	274.394,72
3. Κτίρια και Τεχνικά Εργα	30.089,54	24.302,00	5.787,54	30.089,54	24.302,00	5.787,54
6. Επιπλα & λοιπός Εξοπλισμός	7.283,09	7.283,09	0,00	7.283,09	7.283,09	0,00
7. Ακινητ/σεις υπό εκτέλ. & προκατ/λές	2.642,30	0,00	2.642,30	2.642,30	0,00	2.642,30
Σύνολο Παγίου Ενεργητικού	314.409,65	31.585,09	282.824,56	314.409,65	31.585,09	282.824,56
Δ. ΚΥΚΛΟΦΟΡΟΥΝ ΕΝΕΡΓΗΤΙΚΟ						
ΙΙ. Απαιτήσεις:						
Μέτοχοι και Ελληνικό Δημόσιο			2.033,73			2.033,73
12. ΦΠΑ			1.553,31			1.553,31
13. Χρηματικοί λογαριασμοί			8.654,31			8.654,31
IV. Διαθέσιμα						
1. Ταμείο			140,38			140,38
Σύνολο Κυκλοφορούντος Ενεργητικού			12.381,73			12.381,73
Γενικό Σύνολο Ενεργητικού (Β+Γ+Δ)			297.787,12			297.787,12

ΠΑΘΗΤΙΚΟ	Ποσά κλειομ. χρήσ. 2004	Ποσά προηγ. χρήσ. 2003
Α. ΙΔΙΑ ΚΕΦΑΛΑΙΑ		
Ι. Κεφάλαιο Μετοχικό		
1. Καταβεβλημένο	287.190,02	287.190,02
Διαφορές αναπροσ/γής Ν. 2065/92	325,72	325,72
V. Αποτελέσματα εις νέο:		
Υπόλοιπο ζημιών χρήσεων εις νέο	-6.149,13	-6.149,13
VI. Ποσά προορισμένα για αύξηση κεφαλαίου:		
1. Καταθέσεις μετόχων	6.976,05	6.976,05
Σύνολο ιδίων κεφαλαίων	288.342,66	288.342,66
Γ. ΥΠΟΧΡΕΩΣΕΙΣ		
ΙΙ. Βραχ/θεσμες Υποχρεώσεις:		
11. Πιστωτές Διάφοροι	9.444,46	9.444,46
Σύνολο Υποχρεώσεων (ΓΙΙ)	9.444,46	9.444,46
Γενικό Σύνολο Παθητικού (Α+Γ)	297.787,12	297.787,12

ΣΗΜ: Δεν υφίσταται κατάσταση λογαριασμού αποτελεσμάτων χρήσεως διότι η εταιρεία βρίσκεται σε αδράνεια

Η Πρόεδρος του Δ.Σ
Α. ΦΩΚΙΑΛΗ

Από το Δ.Σ.
Ε. ΦΩΚΙΑΛΗ

Από το Λογιστήριο
ΕΛΕΥΘΕΡΙΟΣ ΚΟΥΡΟΣ

Ηλεκτρονική Στοιχειοθεσία & Δημοσιεύσεις Ισολογισμών «Η ΔΡΑΣΙΣ», Τηλ. 63.790 - 64.393 - 64.200 κ. Μαριά

ΑΦΟΙ ΦΡΟΝΑ Α.Ε. Εμποροβιομηχανικαί - Τουριστικαί - Γεωργικαί Επιχειρήσεις ΡΟΔΟΥ

Μ.Α.Ε 12458/80/Β/86/351 **ΙΣΟΛΟΓΙΣΜΟΣ 31ης ΔΕΚΕΜΒΡΙΟΥ 2004 - 18η ΕΤΑΙΡΙΚΗ ΧΡΗΣΗ (1 ΙΑΝΟΥΑΡΙΟΥ - 31 ΔΕΚΕΜΒΡΙΟΥ 2004)**

ΕΝΕΡΓΗΤΙΚΟ	Ποσά κλειομένης χρήσεως 2004			Ποσά προηγουμ. χρήσεως 2003		
Β. ΕΞΟΔΑ ΕΓΚΑΤΑΣΤΑΣΕΩΣ	Αξία Κτήσ.	Αποσβέσ.	Αναπ. Αξία	Αξία Κτήσ.	Αποσβέσ.	Αναπ. Αξία
4. Λοιπά έξοδα εγκαταστάσεως	28.458,89	28.458,84	0,05	29.148,55	29.148,45	0,10
Γ. ΠΑΓΙΟ ΕΝΕΡΓΗΤΙΚΟ						
ΙΙ. Ενσώματες ακινητοποιήσεις:						
1. Γήπεδα - Οικόπεδα	175.953,68	0,00	175.953,68	121.499,16	0,00	121.499,16
3. Κτίρια - Εγκαταστ. κτιρίων	420.522,96	218.889,15	201.633,81	401.518,71	196.912,79	204.605,92
4. Μηχ/τα - Τεχνικές εγκαταστ.	34.785,80	34.785,69	0,11	34.785,80	34.785,69	0,11
5. Μεταφορικά Μέσα	141.080,15	109.104,53	31.975,62	130.021,15	97.485,35	32.535,80
6. Επιπλα και λοιπός Εξοπλισμός	22.015,01	18.717,03	3.297,98	42.153,47	40.648,08	1.505,39
Σύνολο Ακινητοποιήσεων (ΓΙΙ)	794.357,60	381.496,40	412.861,20	729.978,29	369.831,91	360.146,38
ΙΙΙ. Συμμετ. & άλλες μακροπρόθ. χρηματοοικονομικές απαιτήσεις:						
2. Συμμετ. σε λοιπές επιχειρήσεις			2.737,36			3.204,70
7. Λοιπές μακροπρόθεσμες απαιτήσεις			432,13			432,13
Σύνολο Παγίου Ενεργητικού (ΓΙΙ+ΓΙΙΙ)			416.030,69			363.783,21
Δ. ΚΥΚΛΟΦΟΡΟΥΝ ΕΝΕΡΓΗΤΙΚΟ						
Ι. Αποθέματα:						
1. Εμπορεύματα			283.629,80			283.748,84
5. Προκαταβολές προμηθευτών			523,05			8.931,78
			284.152,85			292.680,62
ΙΙ. Απαιτήσεις:						
1. Πελάτες			297.014,16			308.708,47
2. Γραμμάτια εισπρακτέα (Στις τράπεζες)			1.293,00			0,00
3. Γραμμάτια σε καθυστέρηση			486,09			486,09
11. Χρεώστες διάφοροι			233.939,41			185.537,40
			532.732,66			494.731,96
IV. Διαθέσιμα						
1. Ταμείο			1.469,99			4.167,94
3. Καταθέσεις όψεως και προθεσμίας			45.529,30			51.088,75
			46.999,29			55.256,69
Σύνολο Κυκλοφ. Ενεργητ. (ΔΙ+ΔΙΙ+ΔΙV)			863.884,80			842.669,27
Ε. ΜΕΤΑΒΑΤΙΚΟΙ ΛΟΓΑΡΙΑΣΜΟΙ ΕΝΕΡΓΗΤΙΚΟΥ						
1. Εξοδα επομένων χρήσεων			1.084,85			1.084,85
2. Εσοδα χρήσεως εισπρακτέα			690,00			246,00
3. Λοιποί μεταβ. λογαρ. Ενεργητικου			17.875,02			7.960,53
			19.649,87			9.291,38
Γενικό Σύνολο Ενεργητικού (Β+Γ+Δ+Ε)			1.299.565,41			1.215.743,96
ΛΟΓΑΡΙΑΣΜΟΙ ΤΑΞΕΩΣ ΧΡΕΩΣΤΙΚΟΙ						
1. Αλλότρια Περουσιακά Στοιχεία			6.909,00			8.697,00
2. Χρεωστικοί λογ/μοί εγγυήσεων και εμπράγματων ασφαλειών			0,00			700,00
4. Λοιποί λογαριασμοί τάξεως			394.281,47			473.602,70
			401.190,47			482.999,70

ΠΑΘΗΤΙΚΟ	Ποσά κλειομ. χρήσ. 2004	Ποσά προηγ. χρήσ. 2003
Α. ΙΔΙΑ ΚΕΦΑΛΑΙΑ		
Ι. Κεφάλαιο Μετοχικό (10.528 μετοχές των 29,35 ευρώ)		
1. Καταβλημένο	308.996,80	308.996,80
ΙΙΙ. Διαφορές αναπροσαρμογής - Επιχορηγήσεις επενδύσεων:		
2. Διαφορές από αναπρ/γή αξίας λοιπών περιουσιακών στοιχείων	71.825,71	267,36
IV. Αποθεματικά κεφάλαια		
1. Τακτικό αποθεματικό	79.341,32	74.819,06
5. Αφορολόγητα αποθεματικά ειδικών διατάξεων νόμων	35.761,53	35.761,53
5α. Αφορολ. αποθεμ. Ν. 3220/04 άρθρο 2	20.314,00	0,00
V. Αποτελέσματα εις νέο:		
Υπόλοιπο κερδών χρήσεως εις νέον	63.560,99	23.858,89
Σύνολο ιδίων κεφαλαίων	579.800,35	443.703,64
Β. ΠΡΟΒΛΕΨΕΙΣ ΓΙΑ ΚΙΝΔΥΝΟΥΣ ΚΑΙ ΕΞΟΔΑ		
2. Λοιπές προβλέψεις	72.924,81	95.199,78
Γ. ΥΠΟΧΡΕΩΣΕΙΣ		
Ι. Μακροπρόθεσμες Υποχρεώσεις:		
5. Ελλην. δημόσιο - Μακρ. Υποχρ.	1.228,70	0,00
8. Λοιπές μακροπρ. υποχρεώσεις	230,00	230,00
	1.458,70	230,00
ΙΙ. Βραχυπρ/σμες Υποχρεώσεις:		
1. Προμηθευτές	290.282,90	182.476,89
3. Τράπεζες λ/βραχ. υποχρ.	9.066,94	1.993,04
4. Προκαταβολές πελατών	7.463,47	3.868,61
5. Υποχρεώσεις από φόρους - τέλη	39.807,63	78.635,61
6. Ασφαλιστικοί Οργανισμοί	7.926,16	8.407,78
11. Πιστωτές Διάφοροι	286.646,65	399.922,51
	641.193,75	675.304,44
Σύνολο Υποχρεώσεων (ΓΙ+ΓΙΙ)	642.652,45	675.534,44
Δ. ΜΕΤΑΒ. ΛΟΓ. ΠΑΘΗΤΙΚΟΥ		
1. Εσοδα επομένων χρήσεων	428,64	0,00
2. Εξοδα χρήσεως δουλευμένα	3.759,16	1.668,35
3. Λοιποί μεταβατικοί λογαριασμοί	0,00	-362,25
	4.187,80	1.306,10
Γενικό Σύν. Παθητικού (Α+Β+Γ+Δ)	1.299.565,41	1.215.743,96
ΛΟΓΑΡΙΑΣΜΟΙ ΤΑΞΕΩΣ ΠΙΣΤΩΤΙΚΟΙ		
1. Δικαιούχοι αλλότριων περ. στοιχείων	6.909,00	8.697,00
2. Πιστωτικοί λογ/μοί εγγυήσεων και εμπράγματων ασφαλειών	0,00	700,00
4. Λοιποί λογαριασμοί τάξεως	394.281,47	473.602,70
	401.190,47	482.999,70

ΣΗΜΕΙΩΣΗ: Εγινε αναπροσαρμογή της αξίας των ακινήτων της εταιρείας σύμφωνα με το Ν. 2065/92 και Ν. 3296/04 την 31.12.2004.

ΚΑΤΑΣΤΑΣΗ ΛΟΓΑΡΙΑΣΜΟΥ ΑΠΟΤΕΛΕΣΜΑΤΩΝ ΧΡΗΣΕΩΣ
31ης ΔΕΚΕΜΒΡΙΟΥ 2004 (1 ΙΑΝΟΥΑΡΙΟΥ - 31 ΔΕΚΕΜΒΡΙΟΥ 2004)

		Ποσά κλειομ. χρήσ. 2004		Ποσά προηγ. χρήσ. 2003
Ι. ΑΠΟΤΕΛΕΣΜΑΤΑ ΕΚΜΕΤΑΛΛΕΥΣΕΩΣ				
Κύκλος εργασιών (πωλήσεις)		2.762.092,28		2.724.180,02
Μείον: Κόστος πωλήσεων		2.230.450,14		2.188.195,90
Μικτά Αποτελ/τα (κέρδη) Εκμεταλλεύσεως		531.642,14		535.984,12
Πλέον: Αλλα Εσοδα Εκμεταλλεύσεως		37.115,85		39.900,00
Σύνολο		568.757,99		575.884,12
Μείον: 1. Εξοδα διοικητικής λειτουργίας	125.206,60		128.951,87	
3. Εξοδα λειτουργίας διαθέσεως	293.074,48	418.281,08	246.767,48	375.719,35
Μερικά αποτελ/τα (κέρδη) Εκμεταλλεύσεως		150.476,91		200.164,77
Πλέον: 4. Πιστωτικοί τόκοι και συναφή έσοδα		48,65		0,00
Μείον: 3. Χρεωστικοί τόκοι και συναφή έξοδα		5.332,02		5.681,61
Ολικά αποτελέσματα (κέρδη) Εκμεταλλεύσεως		145.193,54		194.483,16
ΙΙ. Εκτακτα αποτελέσματα				
Πλέον: 1. Εκτακτα και ανόργανα έσοδα	2,36		85,84	
2. Εκτακτα κέρδη	2,16	4,52	2.630,90	2.716,74
Μείον: 1. Εκτακτα και ανόργανα έξοδα	5.045,45		3.717,03	
2. Εκτακτες ζημιές	6,98		20,58	
3. Εξοδα προηγ. χρήσεων	497,59	5.550,02	117,98	3.855,59
Οργανικά και έκτακτα αποτελέσματα (κέρδη)		139.648,04		193.344,31
Μείον:Σύνολο αποσβέσεων πάγιων στοιχείων	34.274,82		37.445,58	
Μείον: Οι από αυτές ενσώματες στο λειτουρ. κόστος	34.274,82	0,00	37.445,58	0,00
ΚΑΘΑΡΑ ΑΠΟΤΕΛ/ΤΑ (κέρδη) ΧΡΗΣΕΩΣ προ φόρων		139.648,04		193.344,31

ΠΙΝΑΚΑΣ ΔΙΑΘΕΣΕΩΣ ΑΠΟΤΕΛΕΣΜΑΤΩΝ

	Ποσά κλειομ. χρήσ. 2004	Ποσά προηγ. χρήσ. 2003
Καθαρά αποτελ/τα (κέρδη) χρήσεως	139.648,04	193.344,31
Πλέον: Υπόλοιπο αποτελεσμάτων (κερδών) προηγούμενων χρήσεων	23.858,89	28.562,52
Σύνολο	163.506,93	221.906,83
Μείον: 1. Φόρος εισοδήματος	44.710,58	69.757,88
2. Λοιποί μη ενσωματωμένοι στο λειτουρ. κόστος φόροι	326,09	326,09
Κέρδη προς διάθεση	118.470,26	151.822,86
Η διάθ. των κερδών γίνεται ως εξής:		
1. Τακτικό αποθεματικό	4.522,26	6.273,09
2. Πρώτο μέρισμα	30.073,01	41.690,88
6. Αφορ. αποθεμ. Ν. 3220/04	20.314,00	0,00
7. Αμοιβές μελών Διοικ. Συμβουλίου	0,00	80.000,00
8. Υπόλοιπο κερδών εις νέο	63.560,99	23.858,89
	118.470,26	151.822,86

Ο Πρόεδρος του Δ.Σ
ΝΙΚΟΛΑΟΣ Ι. ΦΡΟΝΑΣ

Ο Διευθύνων Σύμβουλος
ΑΝΑΣΤΑΣΙΟΣ ΝΙΚ. ΦΡΟΝΑΣ

Ο επί του Λογιστηρίου
ΕΜΜΑΝΟΥΗΛ ΜΙΧ. ΣΑΒΒΑΚΗΣ

Ηλεκτρονική Στοιχειοθεσία & Δημοσιεύσεις Ισολογισμών «Η ΔΡΑΣΙΣ», Τηλ. 63.790 - 64.393 - 64.200 κ. Μαριά

Εμπορικές & Τουριστικές Επιχειρήσεις ΑΡΓΟΝΑΥΤΙΚΗ Α.Ε.

Μ.Α.Ε 12340/80/Β/86/303 **ΙΣΟΛΟΓΙΣΜΟΣ 31ης ΔΕΚΕΜΒΡΙΟΥ 2004 - ΕΤΑΙΡΙΚΗ ΧΡΗΣΗ (1 ΙΑΝΟΥΑΡΙΟΥ - 31 ΔΕΚΕΜΒΡΙΟΥ 2004)**

ΕΝΕΡΓΗΤΙΚΟ	Ποσά κλειομένης χρήσεως 2004			Ποσά προηγουμ. χρήσεως 2003		
	Αξία Κτήσ.	Αποσβέσ.	Αναπ. Αξία	Αξία Κτήσ.	Αποσβέσ.	Αναπ. Αξία
Γ. ΠΑΓΙΟ ΕΝΕΡΓΗΤΙΚΟ						
II. Ενσώματες ακινητοποιήσεις:						
6. Επιπλα & λοιπός Εξοπλισμός	4.301,98	4.301,95	0,03	4.301,98	4.301,95	0,03
8. Επιχορ/σεις Επενδύσ. Ν.1262	0,00	0,00	0,00	100.387,38	0,00	100.387,38
Σύνολο Ακινητοποιήσεων (ΓΙΙ)	4.301,98	4.301,95	0,03	104.689,36	4.301,95	100.387,41
III. Συμμ/χές & άλλες μακροπρόθ. χρηματοοικονομικές απαιτήσεις:						
7. Λοιπές Μακροπρόθεσμες Απαιτήσεις			0,00			190,76
Σύνολο Παγίου Ενεργητικού			0,03			100.578,17
Δ. ΚΥΚΛΟΦΟΡΟΥΝ ΕΝΕΡΓΗΤΙΚΟ						
II. Απαιτήσεις:						
11. Χρεώστες Διάφοροι - ΦΠΑ			16.119,30			5.546,23
IV. Διαθέσιμα						
1. Ταμείο			466.823,27			935.388,61
Σύνολο Κυκλοφορούντος Ενεργητικού			482.942,57			940.934,84
Γενικό Σύνολο Ενεργητικού (Γ+Δ)			482.942,60			1.041.513,01

ΠΑΘΗΤΙΚΟ	Ποσά κλειομ. χρήσ. 2004	Ποσά προηγ. χρήσ. 2003
Α. ΙΔΙΑ ΚΕΦΑΛΑΙΑ		
I. Κεφάλαιο Μετοχικό		
1. Καταβεβλημένο	334.556,13	334.556,13
III. Διαφορές αναπροσαρμογής:		
1. Διαφορές αναπροσ/γής παγίων	145.381,62	145.381,62
3. Επιχορ/σεις Επενδύσ. Ν.1262/82	3.427,11	103.814,49
IV. Αποθεματικά κεφάλαια:		
1. Τακτικό αποθεματικό	1.760,82	1.760,82
V. Αποτελέσματα εις νέο:		
Υπόλοιπο ζημιών προηγ. χρήσεων	-2.183,08	0,00
VI. Ποσά για αύξηση κεφαλαίου:		
1. Καταθέσεις μετόχων	0,00	14.685,26
Σύνολο ιδίων κεφαλαίων	482.942,60	600.198,32
Γ. ΥΠΟΧΡΕΩΣΕΙΣ		
II. Βραχυπρόθεσμες Υποχρεώσεις:		
5. Υποχρεώσεις από φόρους - τέλη	0,00	155.897,02
10. Μερίσματα πληρωτέα	0,00	285.417,67
Σύνολο Υποχρεώσεων (ΓΙΙ)	0,00	441.314,69
Γενικό Σύνολο Παθητικού (Α+Γ)	482.942,60	1.041.513,01

ΣΗΜΕΙΩΣΗ: Εγινε αναπροσαρμογή της αξίας των ακινήτων της εταιρείας σύμφωνα με το Ν. 2065/92 και Ν. 2443/96 την 31.12.2000.

ΚΑΤΑΣΤΑΣΗ ΛΟΓΑΡΙΑΣΜΟΥ ΑΠΟΤΕΛΕΣΜΑΤΩΝ ΧΡΗΣΕΩΣ
31ης ΔΕΚΕΜΒΡΙΟΥ 2004 (1 ΙΑΝΟΥΑΡΙΟΥ - 31 ΔΕΚΕΜΒΡΙΟΥ 2004)

		Ποσά κλειομ. χρήσ. 2004		Ποσά προηγ. χρήσ. 2003
I. ΑΠΟΤΕΛΕΣΜΑΤΑ ΕΚΜΕΤΑΛΛΕΥΣΕΩΣ				
Κύκλος εργασιών (πωλήσεις)		0,00		12.850,16
Μείον: Κόστος πωλήσεων		0,00		14.159,61
Μικτά Αποτελ/τα (ζημιές) Εκμεταλλεύσεως		0,00		-1.309,45
Μείον: 1. Εξοδα διοικητικής λειτουργίας		2.183,08		4.587,64
Ολικά αποτελ/τα (ζημιές) εκμεταλλεύσεως		-2.183,08		-5.897,09
II. Πλέον: Εκτακτα αποτελέσματα				
2. Εκτακτα κέρδη		0,00		451.254,65
Οργανικά και έκτακτα αποτελέσματα (ζημιές)		-2.183,08		445.357,56
Μείον: Σύνολο αποσβέσ. πάγιων στοιχείων	0,00		0,00	
Μείον: Οι από αυτές ενσώμ. στο λειτ/κό κόστος	0,00	0,00	0,00	0,00
ΚΑΘΑΡΑ ΑΠΟΤΕΛΕΣΜΑΤΑ (ζημιές) ΧΡΗΣΕΩΣ		-2.183,08		445.357,56

ΠΙΝΑΚΑΣ ΔΙΑΘΕΣΕΩΣ ΑΠΟΤΕΛΕΣΜΑΤΩΝ

	Ποσά κλειομ. χρήσ. 2004	Ποσά προηγ. χρήσ. 2003
Καθαρά αποτελ. (ζημιές) χρήσεως	-2.183,08	445.357,56
Μείον: Υπόλοιπο αποτελεσμάτων (ζημιών) προηγούμενων χρήσεων	0,00	-4.019,74
Σύνολο	-2.183,08	441.337,82
Μείον: 1. Φόρος εισοδήματος	0,00	155.920,15
Ζημιές εις νέο / Κέρδη εις νέο	-2.183,08	285.417,67

Η Πρόεδρος του Δ.Σ
ΒΑΣΙΛΕΙΑ ΧΑΤΖΗΠΕΤΡΟΥ

Ο Διευθύνων Σύμβουλος
ΜΙΧΑΗΛ ΧΑΤΖΗΠΕΤΡΟΣ

Ο Λογιστής
ΚΩΣΤΑΣ ΑΧΛΑΔΙΩΤΗΣ

Ηλεκτρονική Στοιχειοθεσία & Δημοσιεύσεις Ισολογισμών «Η ΔΡΑΣΙΣ», Τηλ. 63.790 - 64.393 - 64.200 κ. Μαριά

ΡΟΔΙΑΚΗ ΒΙΟΜΗΧ. ΠΡΟΪΟΝΤΩΝ ΑΡΤΟΥ ΚΑΙ ΖΑΧΑΡΟΠΛΑΣΤΙΚΗΣ ΑΛΕΞΑΝΔΡΟΣ Α.Ε.

Μ.Α.Ε 43630/80/Β/99/34 **ΙΣΟΛΟΓΙΣΜΟΣ 31ης ΔΕΚΕΜΒΡΙΟΥ 2004 - 5η ΕΤΑΙΡΙΚΗ ΧΡΗΣΗ (1 ΙΑΝΟΥΑΡΙΟΥ - 31 ΔΕΚΕΜΒΡΙΟΥ 2004)**

ΕΝΕΡΓΗΤΙΚΟ	Ποσά κλειομένης χρήσεως 2004			Ποσά προηγουμ. χρήσεως 2003		
Β. ΕΞΟΔΑ ΕΓΚΑΤΑΣΤΑΣΕΩΣ	Αξία κτήσ.	Αποσβέσ.	Αναπ. Αξία	Αξία κτήσ.	Αποσβέσ.	Αναπ. Αξία
1. Εξοδα Ιδρύσεως & Α' Εγκατ.	16.821,37	6.728,54	10.092,83	16.821,37	3.364,27	13.457,10
4. Λοιπά έξοδα εγκαταστάσεως	34.803,65	13.921,46	20.882,19	34.803,65	6.960,73	27.842,92
	51.625,02	20.650,00	30.975,02	51.625,02	10.325,00	41.300,02
Γ. ΠΑΓΙΟ ΕΝΕΡΓΗΤΙΚΟ						
II. Ενσώματες ακινητοποιήσεις:						
1. Γήπεδα - Οικόπεδα	47.912,20	0,00	47.912,20	47.912,20	0,00	47.912,20
3. Κτίρια και τεχνικά έργα	131.172,46	6.558,62	124.613,84	131.172,46	0,00	131.172,46
4. Μηχαν/τα - Τεχνικές εγκαταστ. και λοιπός μηχαν. εξοπλισμός	58.077,82	11.081,20	46.996,62	62.737,82	2.785,44	59.952,38
5. Μεταφορικά Μέσα	28.613,20	953,77	27.659,43	0,00	0,00	0,00
6. Επιπλα και λοιπός εξοπλισμός	217.608,32	83.112,76	134.495,56	199.036,71	47.877,81	151.158,90
7. Ακινητοπ. υπό εκτέλ. & προκατ.	41.843,10	0,00	41.843,10	41.843,10	0,00	41.843,10
Σύνολο Ακινητοποιήσεων (ΓΙΙ)	525.227,10	101.706,35	423.520,75	482.702,29	50.663,25	432.039,04
Δ. ΚΥΚΛΟΦΟΡΟΥΝ ΕΝΕΡΓΗΤΙΚΟ						
I. Αποθέματα:						
1. Εμπορεύματα			1.943,16			3.094,31
4. Πρώτες και βοηθητικές ύλες - Αναλώσιμα υλικά - Ανταλλακτ. και είδη συσκευασ.			911,60			0,00
			2.854,76			3.094,31
II. Απαιτήσεις:						
11. Χρεώστες διάφοροι			45.566,99			46.423,47
III. Χρεόγραφα						
3. Λοιπά Χρεόγραφα			400,00			0,00
IV. Διαθέσιμα						
1. Ταμείο			135.086,90			16.730,46
3. Καταθέσεις Οψεως & Προθεσμίας			4.189,45			9.455,17
			139.276,35			26.185,63
Σύνολο Κυκλ. Ενεργητ. (ΔΙ+ΔΙΙ+ΔΙV)			188.098,10			75.703,41
Ε. ΜΕΤΑΒΑΤΙΚΟΙ ΛΟΓΑΡ. ΕΝΕΡΓΗΤΙΚΟΥ						
1. Εξοδα επομένων χρήσεων			0,00			15.601,25
Γενικό Σύν. Ενεργητικού (Β+Γ+Δ+Ε)			642.593,87			564.643,72

ΠΑΘΗΤΙΚΟ	Ποσά κλειομ. χρήσ. 2004	Ποσά προηγ. χρήσ. 2003
Α. ΙΔΙΑ ΚΕΦΑΛΑΙΑ		
I. Κεφάλαιο Μετοχικό		
1. Καταβεβλημένο	202.500,00	202.500,00
V. Αποτελέσματα εις νέο:		
Υπόλοιπο ζημιών χρήσεως εις νέο	-45.638,02	-77.896,62
Υπόλοιπο ζημιών προηγ. χρήσεων	-77.896,62	0,00
	-123.534,64	-77.896,62
Σύνολο ιδίων κεφαλαίων	78.965,36	124.603,38
Γ. ΥΠΟΧΡΕΩΣΕΙΣ		
II. Βραχυπρόθεσμες Υποχρεώσεις:		
1. Προμηθευτές	157.875,03	242.774,32
2α. Επιταγές πληρωτέες	29.228,82	60.446,11
3. Τράπεζες λ/βραχυπρ. υποχρεώσεων	350.966,27	132.199,51
5. Υποχρεώσεις από φόρους-τέλη	468,88	2.706,38
6. Ασφαλιστικοί Οργανισμοί	22.284,86	1.639,03
11. Πιστωτές διάφοροι	1.660,60	0,00
Σύνολο Υποχρεώσεων (ΓΙΙ)	562.484,46	439.765,35
Δ. ΜΕΤΑΒΑΤΙΚΟΙ ΛΟΓ. ΠΑΘΗΤΙΚΟΥ		
2. Εξοδα χρήσεως δουλευμένα	1.144,05	274,99
Γενικό Σύνολο Παθητικού (Α+Γ+Δ)	642.593,87	564.643,72

ΚΑΤΑΣΤΑΣΗ ΛΟΓΑΡΙΑΣΜΟΥ ΑΠΟΤΕΛΕΣΜΑΤΩΝ ΧΡΗΣΕΩΣ
31ης ΔΕΚΕΜΒΡΙΟΥ 2004 (1 ΙΑΝΟΥΑΡΙΟΥ - 31 ΔΕΚΕΜΒΡΙΟΥ 2004)

		Ποσά κλειομ. χρήσ. 2004		Ποσά προηγ. χρήσ. 2003
I. ΑΠΟΤΕΛΕΣΜΑΤΑ ΕΚΜΕΤΑΛΛΕΥΣΕΩΣ				
Κύκλος εργασιών (πωλήσεις)		410.942,99		16.856,08
Μείον: Κόστος πωλήσεων		153.431,54		9.058,11
Μικτά Αποτελέσματα (κέρδη) Εκμεταλλεύσεως		257.511,45		7.797,97
Μείον: 1. Εξοδα διοικητικής λειτουργίας	19.950,81		15.193,49	
3. Εξοδα λειτουργίας διαθέσεως	261.076,49	281.027,30	68.180,09	83.373,58
Μερικά αποτελέσματα (ζημίες) Εκμεταλλεύσεως		-23.515,85		-75.575,61
Μείον: 3. Χρεωστικοί τόκοι και συναφή έξοδα		-24.140,42		-2.321,01
Ολικά αποτελέσματα (ζημίες) εκμεταλλεύσεως		-47.656,27		-77.896,62
II. Πλέον: Εκτακτα αποτελέσματα				
1. Εκτακτα και ανόργανα έσοδα	2.520,71		0,00	
2. Εκτακτα κέρδη	197,21		0,00	
Μείον:	2.717,92		0,00	
1. Εκτακτα και ανόργανα έξοδα	699,67	2.018,25	0,00	0,00
Οργανικά και έκτακτα αποτελέσματα (ζημίες)		-45.638,02		-77.896,62
Μείον: Σύνολο αποσβέσεων πάγιων στοιχείων	61.565,31		60.988,25	
Μείον: Οι από αυτές ενσωμ. στο λειτουρ. κόστο	61.565,31	0,00	60.988,25	0,00
ΚΑΘΑΡΑ ΑΠΟΤΕΛΕΣΜΑΤΑ (ζημίες) ΧΡΗΣΕΩΣ		-45.638,02		-77.896,62

ΠΙΝΑΚΑΣ ΔΙΑΘΕΣΕΩΣ ΑΠΟΤΕΛΕΣΜΑΤΩΝ

	Ποσά κλειομ. χρήσ. 2004	Ποσά προηγ. χρήσ. 2003
Καθαρά αποτελ/τα (ζημιές) χρήσεως	-45.638,02	-77.896,62
Πλέον: Υπόλοιπο αποτελεσμάτων (ζημιών) προηγούμενων χρήσεων	-77.896,62	0,00
Ζημιές εις νέο	-123.534,64	-77.896,62

Η Πρόεδρος
ΠΟΝΤΙΚΑΚΗ ΔΕΣΠΟΙΝΑ

Ο Αντιπρόεδρος
ΠΟΝΤΙΚΑΚΗΣ ΓΕΩΡΓΙΟΣ

Ο Λογιστής
ΜΑΣΤΡΑΝΤΩΝΗΣ ΧΑΡΑΛΑΜΠΟΣ

Ηλεκτρονική Στοιχειοθεσία & Δημοσιεύσεις Ισολογισμών «Η ΔΡΑΣΙΣ», Τηλ. 63.790 - 64.393 - 64.200 κ. Μαριά

Ξενοδοχειακές - Τουριστικές - Γεωργικές Επιχειρήσεις ΜΑΡΙΤΟΝ Α.Ε.

Μ.Α.Ε 15084/80/Β/87/42 **ΙΣΟΛΟΓΙΣΜΟΣ 31ης ΔΕΚΕΜΒΡΙΟΥ 2004 - ΕΤΑΙΡΙΚΗ ΧΡΗΣΗ (1 ΙΑΝΟΥΑΡΙΟΥ - 31 ΔΕΚΕΜΒΡΙΟΥ 2004)**

ΕΝΕΡΓΗΤΙΚΟ	Ποσά κλειομένης χρήσεως 2004			Ποσά προηγουμ. χρήσεως 2003		
Β. ΕΞΟΔΑ ΕΓΚΑΤΑΣΤΑΣΕΩΣ	Αξία Κτήσ.	Αποσβέσ.	Αναπ. Αξία	Αξία Κτήσ.	Αποσβέσ.	Αναπ. Αξία
1. Εξοδα Ιδρύσ. & Α' Εγκαταστ.	5.116,58	5.116,57	0,01	5.116,58	5.116,58	0,00
Γ. ΠΑΓΙΟ ΕΝΕΡΓΗΤΙΚΟ						
ΙΙ. Ενσώματες ακινητοποιήσεις:						
1. Γήπεδα - Οικόπεδα	95.750,65	0,00	95.750,65	78.163,80	0,00	78.163,80
3. Κτίρια και Τεχνικά Εργα	311.696,85	278.815,21	32.881,64	232.167,47	177.632,20	54.535,27
4. Μηχ/τα - Τεχνικές Εγκαταστ. & λοιπός μηχαν/κός εξοπλισμός	15.601,69	12.587,35	3.014,34	15.601,69	12.425,43	3.176,26
5. Μεταφορικά μέσα	1.019,69	1.019,68	0,01	1.019,69	1.019,68	0,01
6. Επιπλα και λοιπός Εξοπλισμός	30.757,93	28.590,25	2.167,68	30.757,93	28.447,81	2.310,12
Σύνολο Ακινητοποιήσεων (ΓΙΙ)	454.826,81	321.012,49	133.814,32	357.710,58	219.525,12	138.185,46
ΙΙΙ. Συμμ/χές & άλλες μακροπρόθ. χρηματοοικονομικές απαιτήσεις:						
1. Δοσμένες εγγυήσεις			51,36			51,36
Σύνολο Παγίου Ενεργητικού (ΓΙΙ+ΓΙΙΙ)			133.865,68			138.236,82
Δ. ΚΥΚΛΟΦΟΡΟΥΝ ΕΝΕΡΓΗΤΙΚΟ						
ΙΙ. Απαιτήσεις:						
11. Χρεώστες διάφοροι			298,65			298,65
13. Ελληνικό Δημόσιο - Φ.Π.Α.			401,46			539,30
			700,11			837,95
IV. Διαθέσιμα						
1. Ταμείο			38.759,12			32.322,34
Σύνολο Κυκλοφορούντος Ενεργητικού (ΔΙΙ+ΔΙV)			39.459,23			33.160,29
Γενικό Σύνολο Ενεργητικού (Β+Γ+Δ)			173.324,92			171.397,11

ΠΑΘΗΤΙΚΟ	Ποσά κλειομ. χρήσ. 2004	Ποσά προηγ. χρήσ. 2003
Α. ΙΔΙΑ ΚΕΦΑΛΑΙΑ		
Ι. Κεφάλαιο Μετοχικό (4.190 μετοχές των 29,35 Ευρώ)		
1. Καταβεβλημένο	155.940,00	122.940,00
ΙΙΙ. Διαφορές αναπροσαρμογής:		
2. Διαφορές από αναπρ/γή Ν. 2065/92	296,78	67,44
IV. Αποθεματικά κεφάλαια:		
5. Αφορολόγητα αποθεματικά	7.961,85	26.807,34
V. Αποτελέσματα εις νέο:		
Υπόλοιπο ζημιών προηγ. χρήσεων	-43.443,95	-30.987,91
VI. Ποσά για αύξηση κεφαλαίου:		
1. Καταθέσεις μετόχων	52.570,24	52.570,24
Σύνολο ιδίων κεφαλαίων	173.324,92	171.397,11
Γενικό Σύνολο Παθητικού (Α)	173.324,92	171.397,11

ΣΗΜΕΙΩΣΗ: Εγινε αναπροσαρμογή της αξίας των ακινήτων της εταιρείας σύμφωνα με το Ν. 2065/92 και Ν. 3296/04 την 31.12.2004.

ΚΑΤΑΣΤΑΣΗ ΛΟΓΑΡΙΑΣΜΟΥ ΑΠΟΤΕΛΕΣΜΑΤΩΝ ΧΡΗΣΕΩΣ
31ης ΔΕΚΕΜΒΡΙΟΥ 2004 (1 ΙΑΝΟΥΑΡΙΟΥ - 31 ΔΕΚΕΜΒΡΙΟΥ 2004)

		Ποσά κλειομ. χρήσ. 2004		Ποσά προηγ. χρήσ. 2003
Ι. ΑΠΟΤΕΛΕΣΜΑΤΑ ΕΚΜΕΤΑΛΛΕΥΣΕΩΣ				
Κύκλος εργασιών (Παροχής υπηρεσιών)		14.320,89		20.956,00
Μείον: Κόστος Παροχής υπηρεσιών		22.390,87		22.987,12
Μικτά Αποτελέσματα (ζημίες) Εκμεταλλεύσεως		-8.069,98		-2.031,12
Μείον: 1. Εξοδα διοικητικής λειτουργίας		4.386,06		5.398,87
Μερικά αποτελέσματα (ζημίες) εκμεταλλεύσεως		-12.456,04		-7.429,99
Μείον: Σύνολο αποσβέσεων πάγιων στοιχείων	18.755,39		14.417,25	
Μείον: Οι απ' αυτές ενσωμ/νες στο λειτουργ. κόστος	18.755,39	0,00	14.417,25	0,00
ΚΑΘΑΡΑ ΑΠΟΤΕΛΕΣΜΑΤΑ (ζημίες) ΧΡΗΣΕΩΣ		-12.456,04		-7.429,99

ΠΙΝΑΚΑΣ ΔΙΑΘΕΣΕΩΣ ΑΠΟΤΕΛΕΣΜΑΤΩΝ

	Ποσά κλειομ. χρήσ. 2004	Ποσά προηγ. χρήσ. 2003
Καθαρά αποτελ/τα (ζημίες) χρήσεως	-12.456,04	-7.429,99
Πλέον: Υπόλοιπο αποτελεσμάτων (ζημιών) προηγούμενων χρήσεων	-30.987,91	-23.557,92
Ζημίες εις νέο	-43.443,95	-30.987,91

Η Πρόεδρος του Δ.Σ. ΜΑΡΙΑ ΠΑΥΛΙΔΗ — Ο Διευθύνων Σύμβουλος ΕΜΜ. ΓΙΑΝΝΙΚΟΥΡΗΣ — Ο Λογιστής ΕΛΕΥΘΕΡΙΟΣ ΚΟΥΡΟΣ

Ηλεκτρονική Στοιχειοθεσία & Δημοσιεύσεις Ισολογισμών «Η ΔΡΑΣΙΣ», Τηλ. 63.790 - 64.393 - 64.200 κ. Μαριά

ΚΤΙΡΙΟ ΑΝΩΝΥΜΟΣ ΚΑΤΑΣΚΕΥΑΣΤΙΚΗ ΤΕΧΝΙΚΗ ΕΡΓΟΛΑΒΙΚΗ ΕΤΑΙΡΕΙΑ

ΙΣΟΛΟΓΙΣΜΟΣ 31ης ΔΕΚΕΜΒΡΙΟΥ 2004 - 2η ΕΤΑΙΡΙΚΗ ΧΡΗΣΗ (1 ΙΑΝΟΥΑΡΙΟΥ - 31 ΔΕΚΕΜΒΡΙΟΥ 2004)

ΕΝΕΡΓΗΤΙΚΟ	Ποσά κλειομένης χρήσεως 2004			Ποσά προηγουμ. χρήσεως 2003		
Β. ΕΞΟΔΑ ΕΓΚΑΤΑΣΤΑΣΕΩΣ	Αξία κτήσ.	Αποσβέσ.	Αναπ. αξία	Αξία κτήσ.	Αποσβέσ.	Αναπ. αξία
1. Εξοδα Ιδρύσεως & Α' Εγκατ.	3.484,81	1.418,63	2.066,18	3.484,81	721,79	2.763,02
	3.484,81	1.418,63	2.066,18	3.484,81	721,79	2.763,02
Γ. ΠΑΓΙΟ ΕΝΕΡΓΗΤΙΚΟ						
ΙΙ. Ενσώματες ακινητοποιήσεις:						
4. Μηχαν/τα - Τεχνικές Εγκαταστ. και λοιπός μηχαν. εξοπλισμός	3.696,42	2.465,72	1.230,70	2.393,77	1.681,18	712,59
5. Μεταφορικά Μέσα	375,00	374,99	0,01	0,00	0,00	0,00
6. Επιπλα και λοιπός Εξοπλισμός	3.140,82	3.140,63	0,19	1.687,80	1.687,74	0,06
Σύνολο Ακινητοποιήσεων (ΓΙΙ)	7.212,24	5.981,34	1.230,90	4.081,57	3.368,92	712,65
ΙΙΙ. Συμμετ. & άλλες μακροπρόθ. χρηματοοικονομικές απαιτήσεις:						
1. Δοσμένες εγγυήσεις			1.345,07			1.345,07
Σύνολο Παγίου Ενεργητικού (ΓΙΙ+ΓΙΙΙ)			2.575,97			2.057,72
Δ. ΚΥΚΛΟΦΟΡΟΥΝ ΕΝΕΡΓΗΤΙΚΟ						
Ι. Αποθέματα:						
1. Προϊόντα έτοιμα και ημιτελή			303.214,47			0,00
2. Παραγωγή σε εξέλιξη			1.976.502,89			2.203.336,94
			2.279.717,36			2.203.336,94
ΙΙ. Απαιτήσεις:						
1. Πελάτες			72.526,00			132.018,00
11. Χρεώστες Διάφοροι			500,00			8.757,50
12. Λογαρ. Διαχειρήσεως - Ελλ. Δημόσιο			855,88			1.583,86
13. Λογαρ. διαχείρισης προκατ/λών & πιστώσεων			2.394,89			616,39
			76.276,77			142.975,75
IV. Διαθέσιμα						
3. Καταθέσεις Οψεως και Προθεσμίας			102.690,17			4.263,33
Σύνολο Κυκλοφ. Ενεργητ. (ΔΙ+ΔΙΙ+ΔΙV)			2.458.684,30			2.350.576,02
Ε. ΜΕΤΑΒΑΤΙΚΟΙ ΛΟΓΑΡ. ΕΝΕΡΓΗΤΙΚΟΥ						
1. Εξοδα Επομένων Χρήσεων			0,00			243,02
Γενικό Σύνολο Ενεργητικού (Β+Γ+Δ+Ε)			2.463.326,45			2.355.639,78

ΠΑΘΗΤΙΚΟ	Ποσά κλειομ. χρήσ. 2004	Ποσά προηγ. χρήσ. 2003
Α. ΙΔΙΑ ΚΕΦΑΛΑΙΑ		
Ι. Κεφάλαιο Μετοχικό		
1. Καταβλημένο	100.000,00	100.000,00
V. Αποτελέσματα εις νέο:		
Υπόλοιπο ζημιών χρήσεως εις νέο	-696.243,21	-9.292,20
VI. Ποσά προορισμένα για αύξηση κεφαλαίου:		
1. Καταθέσεις μετόχων	830.000,00	830.000,00
Σύνολο ιδίων κεφαλαίων (ΑΙ+ΑV+ΑVΙ)	233.756,79	920.707,80
Γ. ΥΠΟΧΡΕΩΣΕΙΣ		
Ι. Μακροπρόθεσμες Υποχρεώσεις:		
2. Δάνεια Τραπεζών	833.333,33	1.010.356,89
ΙΙ. Βραχυπρόθεσμες Υποχρεώσεις:		
1. Προμηθευτές	40.602,34	124.097,22
2. Επιταγές πληρωτέες	315.518,32	179.829,86
4. Προκαταβολές Πελατών	37.000,00	0,00
5. Υποχρεώσεις από φόρους-τέλη	7.125,26	5.427,53
6. Ασφαλιστικοί Οργανισμοί	4.352,37	0,00
9. Λογ/σμός περιοδικής κατανομής	0,00	16.983,27
11. Πιστωτές διάφοροι	980.668,04	97.370,21
	1.385.266,33	423.708,09
Σύνολο Υποχρεώσεων (ΓΙ+ΓΙΙ)	2.218.599,66	1.434.064,98
Δ. ΜΕΤΑΒΑΤΙΚΟΙ ΛΟΓ. ΠΑΘΗΤΙΚΟΥ		
2. Εξοδα χρήσεως δουλευμένα	10.970,00	867,00
Γενικό Σύνολο Παθητικού (Α+Γ+Δ)	2.463.326,45	2.355.639,78

ΚΑΤΑΣΤΑΣΗ ΛΟΓΑΡΙΑΣΜΟΥ ΑΠΟΤΕΛΕΣΜΑΤΩΝ ΧΡΗΣΕΩΣ
31ης ΔΕΚΕΜΒΡΙΟΥ 2004 (1 ΙΑΝΟΥΑΡΙΟΥ - 31 ΔΕΚΕΜΒΡΙΟΥ 2004)

			Ποσά κλειομ. χρήσ. 2004			Ποσά προηγ. χρήσ. 2003
Ι. ΑΠΟΤΕΛΕΣΜΑΤΑ ΕΚΜΕΤΑΛΛΕΥΣΕΩΣ						
Κύκλος εργασιών (πωλήσεις)			380.399,60			149.608,00
Μείον: Κόστος πωλήσεων			923.500,79			118.455,79
Μικτά Αποτελέσματα (ζημίες) Εκμεταλλεύσεως			-543.101,19			31.152,21
Πλέον: Αλλα έσοδα εκμεταλλεύσεως			3.180,00			2.920,08
Σύνολο			-539.921,19			34.072,29
Μείον: 1. Εξοδα διοικητικής λειτουργίας		8.456,96			8.681,00	
3. Εξοδα λειτουργίας διαθέσεως		9.911,06	18.368,02		3.075,98	11.756,98
Μερικά αποτελ/τα (ζημίες) Εκμεταλλεύσεως			-558.289,21			22.315,31
Πλέον: 4. Πιστωτικοί τόκοι & συναφή έσοδα		298,18			56,73	
Μείον: 3. Χρεωστ. τόκοι & συναφή έξοδα		33.405,40	-33.107,22		31.511,70	-31.454,97
Ολικά αποτελ/τα (ζημίες) εκμεταλλεύσεως			-591.396,43			-9.139,66
ΙΙ. Εκτακτα αποτελέσματα						
Πλέον: 1. Εκτακτα και ανόργανα έσοδα		1.130,00			0,00	
Μείον: 1. Εκτακτα και ανόργανα έξοδα	886,16			8,74		
3. Εξοδα προηγ. χρήσεων	95.798,42	96.684,58	-95.554,58	143,80	152,54	-152,54
Οργανικά και έκτακτα αποτελέσματα (ζημίες)			-686.951,01			-9.292,20
Μείον: Σύνολο αποσβέσεων πάγιων στοιχείων		3.309,26			4.090,71	
Μείον: Οι από αυτές ενσώμ. στο λειτ. κόστος		3.309,26	0,00		4.090,71	0,00
ΚΑΘΑΡΑ ΑΠΟΤΕΛ/ΤΑ (ζημίες) ΧΡΗΣΕΩΣ			-686.951,01			-9.292,20

ΠΙΝΑΚΑΣ ΔΙΑΘΕΣΕΩΣ ΑΠΟΤΕΛΕΣΜΑΤΩΝ

	Ποσά κλειομ. χρήσ. 2004	Ποσά προηγ. χρήσ. 2003
Καθαρά αποτελ/τα (ζημίες) χρήσεως	-686.951,01	-9.292,20
Πλέον: Υπόλοιπο αποτελεσμάτων (ζημιών) προηγούμενων χρήσεων	-9.292,20	0,00
Ζημίες εις νέο	-696.243,21	-9.292,20

Ο Πρόεδρος του Δ.Σ. ΑΤΣΙΔΗΣ ΑΝΑΣΤΑΣΙΟΣ — Η Αντιπρόεδρος ΑΤΣΙΔΗ ΧΡΙΣΤΙΝΑ — Ο Λογιστής ΜΑΤΣΑΜΑΣ ΓΕΩΡΓΙΟΣ

Ηλεκτρονική Στοιχειοθεσία & Δημοσιεύσεις Ισολογισμών «Η ΔΡΑΣΙΣ», Τηλ. 63.790 - 64.393 - 64.200 κ. Μαριά

Κινηματογραφικές και Οικοδομικές Επιχειρήσεις Π. ΠΛΑΤΗΣ και ΣΙΑ Α.Ε.

ΙΣΟΛΟΓΙΣΜΟΣ 31ης ΔΕΚΕΜΒΡΙΟΥ 2004 - 33η ΕΤΑΙΡΙΚΗ ΧΡΗΣΗ (1 ΙΑΝΟΥΑΡΙΟΥ - 31 ΔΕΚΕΜΒΡΙΟΥ 2004)

ΕΝΕΡΓΗΤΙΚΟ	Ποσά κλειομένης χρήσεως 2004			Ποσά προηγουμ. χρήσεως 2003		
Γ. ΠΑΓΙΟ ΕΝΕΡΓΗΤΙΚΟ	Αξία Κτήσ.	Αποσβέσ.	Αναπ. Αξία	Αξία Κτήσ.	Αποσβέσ.	Αναπ. Αξία
I. Ασώματες ακινητοποιήσεις:						
1. Λοιπά έξοδα πολυετούς αποσβέσ.	75.191,64	75.191,64	0,00	75.191,64	75.191,64	0,00
II. Ενσώματες ακινητοποιήσεις:						
1. Γήπεδα - Οικόπεδα	367.357,76	0,00	367.357,76	335.474,87	0,00	335.474,87
3. Κτίρια και Τεχνικά Εργα	1.686.743,30	816.863,86	869.879,44	1.657.646,03	721.061,60	936.584,43
4. Μηχ/τα - Τεχνικές Εγκαταστ. & λοιπός μηχαν. εξοπλισμός	98.477,86	49.186,67	49.291,19	92.687,32	40.402,29	52.285,03
6. Επιπλα και λοιπός Εξοπλισμός	123.396,79	71.060,88	52.335,91	77.815,56	52.866,00	24.949,56
7. Ακινητοπ. υπό εκτέλ. & προκαταβ.	51.272,26	0,00	51.272,26	51.272,26	0,00	51.272,26
Σύνολο Ακινητοπ/σεων (ΓΙ+ΓΙΙ)	2.402.439,61	1.012.303,05	1.390.136,56	2.290.087,68	889.521,53	1.400.566,15
Δ. ΚΥΚΛΟΦΟΡΟΥΝ ΕΝΕΡΓΗΤΙΚΟ						
II. Απαιτήσεις:						
3α. Επιταγές εισπρακτέες			61.213,59			52.031,50
11. Χρεώστες Διάφοροι			396.877,16			400.127,35
			458.090,75			452.158,85
III. Χρεώγραφα						
2. Ομολογίες			0,00			29,35
IV. Διαθέσιμα						
1. Ταμείο			2.223,24			27.560,48
3. Καταθέσεις Οψεως και Προθεσμίας			18.900,49			6.907,82
			21.123,73			34.468,30
Σύνολο Κυκλοφορούντος Ενεργητικού (ΔΙΙ+ΔΙΙΙ+ΔΙV)			479.214,48			486.656,50
Γενικό Σύνολο Ενεργητικού (Γ+Δ)			1.869.351,04			1.887.222,65

ΠΑΘΗΤΙΚΟ	Ποσά κλειομ. χρήσ. 2004	Ποσά προηγ. χρήσ. 2003
Α. ΙΔΙΑ ΚΕΦΑΛΑΙΑ		
I. Κεφάλαιο Μετοχικό		
1. Καταβλημένο	410.200,00	410.200,00
III. Διαφορές αναπροσαρμογής:		
2. Διαφορές από αναπροσαρμογή	36.555,59	8,49
IV. Αποθεματικά κεφάλαια:		
1. Τακτικό αποθεματικό	12.532,55	11.712,96
V. Αποτελέσματα εις νέο:		
Υπόλοιπο κερδών εις νέο	113.321,07	80.739,14
Σύνολο ιδίων κεφαλαίων	572.609,21	502.660,59
Γ. ΥΠΟΧΡΕΩΣΕΙΣ		
II. Βραχυπρόθεσμες Υποχρεώσεις:		
1. Προμηθευτές	538.759,92	541.206,77
2α. Επιταγές πληρωτέες	145.521,14	250.202,85
5. Υποχρεώσεις από φόρους - τέλη	58.980,04	87.217,74
6. Ασφαλιστικοί Οργανισμοί	6.875,45	6.963,66
11. Πιστωτές Διάφοροι	507.886,80	497.357,77
Σύνολο Υποχρεώσεων (ΓΙΙ)	1.258.023,35	1.382.948,79
Δ. ΜΕΤΑΒ/ΚΟΙ ΛΟΓΑΡ. ΠΑΘΗΤΙΚΟΥ		
1. Εσοδα Επομένων Χρήσεων	38.718,48	1.613,27
Γενικό Σύνολο Παθητικού (Α+Γ+Δ)	1.869.351,04	1.887.222,65

ΚΑΤΑΣΤΑΣΗ ΛΟΓΑΡΙΑΣΜΟΥ ΑΠΟΤΕΛΕΣΜΑΤΩΝ ΧΡΗΣΕΩΣ
31ης ΔΕΚΕΜΒΡΙΟΥ 2004 (1 ΙΑΝΟΥΑΡΙΟΥ - 31 ΔΕΚΕΜΒΡΙΟΥ 2004)

Ι. ΑΠΟΤΕΛΕΣΜΑΤΑ ΕΚΜΕΤΑΛΛΕΥΣΕΩΣ		Ποσά κλειομ. χρήσ. 2004		Ποσά προηγ. χρήσ. 2003
Κύκλος εργασιών (πωλήσεις)		717.094,25		817.774,71
Πλέον: Αλλα έσοδα εκμεταλλεύσεως		181.430,14		100.110,53
Μικτά Αποτελέσματα (κέρδη) Εκμεταλλεύσεως		898.524,39		917.885,24
Μείον: 1. Εξοδα διοικητικής λειτουργίας	144.518,52		158.963,69	
3. Εξοδα λειτουργίας διαθέσεως	703.807,44	848.325,96	776.116,87	935.080,56
Μερικά αποτελέσματα (κέρδη) Εκμεταλλεύσεως		50.198,43		-17.195,32
Μείον: 3. Χρεωστικοί τόκοι και συναφή έξοδα		73,80		0,00
Ολικά αποτελέσματα (κέρδη) εκμεταλλεύσεως		50.124,63		-17.195,32
Πλέον: Εκτακτα και ανόργανα έσοδα	16.488,50		5.963,00	
Μείον: Εκτακτα και ανόργανα έξοδα	315,17	16.173,33	141,07	5.821,93
Οργανικά και έκτακτα αποτελέσματα (κέρδη)		66.297,96		-11.373,39
Μείον: Σύνολο αποσβέσεων πάγιων στοιχείω	112.101,96		100.076,98	
Μείον: Οι από αυτές ενσωματ. στο λειτουρ. κόστος	112.101,96	0,00	100.076,98	0,00
ΚΑΘΑΡΑ ΑΠΟΤΕΛΕΣΜΑΤΑ (κέρδη) ΧΡΗΣΕΩΣ προ φόρων		66.297,96		-11.373,39

ΠΙΝΑΚΑΣ ΔΙΑΘΕΣΕΩΣ ΑΠΟΤΕΛΕΣΜΑΤΩΝ

	Ποσά κλειομ. χρήσ. 2004	Ποσά προηγ. χρήσ. 2003
Καθαρά αποτελ. (κέρδη) χρήσεως	66.297,96	-11.373,39
Πλέον: Υπόλοιπο αποτελεσμάτων (κερδών) προηγούμενων χρήσεων	80.739,14	91.443,20
Μείον: Διαφορές φορολογικού ελέγχου προηγ. χρήσεων	4.622,15	669,33
Σύνολο	142.414,95	80.739,14
Μείον: 1. Φόρος εισοδήματος	19.457,86	0,00
2. Λοιποί μη ενσωματωμένοι στο λειτουρ. κόστος φόροι	8.816,43	0,00
Κέρδη προς διάθεση	114.140,66	80.739,14
Η διάθεση των κερδών γίνεται ως εξής:		
1. Τακτικό αποθεματικό	819,59	0,00
8. Υπόλοιπο κερδών εις νέο	113.321,07	80.739,14
	114.140,66	80.739,14

Ο Πρόεδρος του Διοικητικού Συμβουλίου
ΚΩΝΣΤΑΝΤΙΝΟΣ ΚΑΚΑΣ

Μία Σύμβουλος
ΕΥΑΓΓΕΛΙΑ ΚΑΚΑ

Ο Λογιστής
ΑΘΑΝΑΣΙΟΣ ΧΑΤΖΗΓΙΩΡΓΗΣ
ΑΡ. ΑΔΕΙΑΣ Α' ΤΑΞΗΣ 23018

Ηλεκτρονική Στοιχειοθεσία & Δημοσιεύσεις Ισολογισμών «Η ΔΡΑΣΙΣ», Τηλ. 63.790 - 64.393 - 64.200 κ. Μαριά

ΜΑΝΟΥΣΟΣ ΤΡΙΑΝΤΑΦΥΛΛΟΣ Ξ.Τ.Ε.Ε. Α.Ε.

Μ.Α.Ε 43116/80/Β/99/25 **ΙΣΟΛΟΓΙΣΜΟΣ 31ης ΔΕΚΕΜΒΡΙΟΥ 2004 - 6η ΕΤΑΙΡΙΚΗ ΧΡΗΣΗ (1 ΙΑΝΟΥΑΡΙΟΥ - 31 ΔΕΚΕΜΒΡΙΟΥ 2004)**

ΕΝΕΡΓΗΤΙΚΟ	Ποσά κλειομένης χρήσεως 2004			Ποσά προηγουμ. χρήσεως 2003		
Β. ΕΞΟΔΑ ΕΓΚΑΤΑΣΤΑΣΕΩΣ	Αξία Κτήσ.	Αποσβέσ.	Αναπ. Αξία	Αξία Κτήσ.	Αποσβέσ.	Αναπ. Αξία
1. Εξοδα Ιδρύσεως & Α' Εγκατ.	116.538,89	106.881,89	9.657,00	116.538,89	83.705,13	32.833,76
3. Τόκοι δανείων κατασκ. περιόδου	15.871,47	15.085,78	785,69	15.871,47	11.911,49	3.959,98
	132.410,36	121.967,67	10.442,69	132.410,36	95.616,62	36.793,74
Γ. ΠΑΓΙΟ ΕΝΕΡΓΗΤΙΚΟ						
II. Ενσώματες ακινητοποιήσεις:						
1. Γήπεδα - Οικόπεδα	374.174,62	0,00	374.174,62	374.174,62	0,00	374.174,62
3. Κτίρια και Τεχνικά Εργα	544.056,39	199.476,53	344.579,86	544.056,39	155.952,02	388.104,37
4. Μηχαν/τα - Τεχνικές Εγκαταστ. και λοιπός μηχαν. εξοπλισμός	65.886,66	20.385,06	45.501,60	65.886,66	11.779,06	54.107,60
5. Μεταφορικά Μέσα	14.047,53	13.477,52	570,01	14.047,53	13.037,72	1.009,81
6. Επιπλα και λοιπός Εξοπλισμός	149.007,73	132.521,83	16.485,90	149.007,73	93.695,82	55.311,91
7. Ακινητοπ. υπό εκτέλ. & προκατ.	58,69	0,00	58,69	58,69	0,00	58,69
Σύνολο Ακινητοποιήσεων (ΓΙΙ)	1.147.231,62	365.860,94	781.370,68	1.147.231,62	274.464,62	872.767,00
III. Συμμετ. & άλλες μακροπρόθ. χρηματοοικονομικές απαιτήσεις			1.129,86			1.129,86
Σύνολο Παγίου Ενεργητικού (ΓΙΙ+ΓΙΙΙ)			782.500,54			873.896,86
Δ. ΚΥΚΛΟΦΟΡΟΥΝ ΕΝΕΡΓΗΤΙΚΟ						
II. Απαιτήσεις:						
1. Πελάτες			15.580,00			18.080,00
11. Χρεώστες Διάφοροι			109.971,15			109.692,70
			125.551,15			127.772,70
IV. Διαθέσιμα						
1. Ταμείο			362,97			17.467,15
3. Καταθέσεις Οψεως και Προθεσμίας			52,41			26,88
			415,38			17.494,03
Σύνολο Κυκλοφ. Ενεργητ. (ΔΙΙ+ΔΙV)			125.966,53			145.266,73
Ε. ΜΕΤΑΒΑΤΙΚΟΙ ΛΟΓΑΡ. ΕΝΕΡΓΗΤΙΚΟΥ						
1. Εξοδα επομένων χρήσεων			1.643,89			0,00
Γενικό Σύνολο Ενεργητικού (Β+Γ+Δ+Ε)			920.553,65			1.055.957,33

ΠΑΘΗΤΙΚΟ	Ποσά κλειομ. χρήσ. 2004	Ποσά προηγ. χρήσ. 2003
Α. ΙΔΙΑ ΚΕΦΑΛΑΙΑ		
I. Κεφάλαιο Μετοχικό		
1. Καταβεβλημένο	271.458,64	271.458,64
III. Διαφορές αναπροσαρμογής:		
2. Διαφορές από αναπροσ/γή αξίας λοιπών περιουσιακών στοιχείων	1,42	1,42
V. Αποτελέσματα εις νέο:		
Υπόλοιπο ζημιών χρήσεως εις νέο	-965.040,88	-820.820,10
VI. Ποσά προορισμένα για αύξηση κεφαλαίου:		
1. Καταθέσεις μετόχων	1.404.311,29	1.350.461,29
Σύνολο ιδίων κεφαλαίων	710.730,47	801.101,25
Γ. ΥΠΟΧΡΕΩΣΕΙΣ		
I. Μακροπρόθεσμες Υποχρεώσεις:		
2. Δάνεια Τραπεζών	150.069,05	176.447,53
II. Βραχυπρόθεσμες Υποχρεώσεις:		
1. Προμηθευτές	19.236,63	40.884,00
5. Υποχρεώσεις από φόρους-τέλη	0,00	8,36
11. Πιστωτές Διάφοροι	40.517,50	37.516,19
	59.754,13	78.408,55
Σύνολο Υποχρεώσεων (ΓΙ+ΓΙΙ)	209.823,18	254.856,08
Γενικό Σύνολο Παθητικού (Α+Γ)	920.553,65	1.055.957,33

ΣΗΜΕΙΩΣΗ: Εγινε αναπροσαρμογή της αξίας των ακινήτων της εταιρείας σύμφωνα με το Ν. 2065/92 και Ν. 2443/96 την 31.12.2000.

ΚΑΤΑΣΤΑΣΗ ΛΟΓΑΡΙΑΣΜΟΥ ΑΠΟΤΕΛΕΣΜΑΤΩΝ ΧΡΗΣΕΩΣ
31ης ΔΕΚΕΜΒΡΙΟΥ 2004 (1 ΙΑΝΟΥΑΡΙΟΥ - 31 ΔΕΚΕΜΒΡΙΟΥ 2004)

Ι. ΑΠΟΤΕΛΕΣΜΑΤΑ ΕΚΜΕΤΑΛΛΕΥΣΕΩΣ		Ποσά κλειομ. χρήσ. 2004		Ποσά προηγ. χρήσ. 2003
Κύκλος εργασιών (πωλήσεις)		0,00		3.600,91
Μείον: Κόστος πωλήσεων		124.246,30		136.453,97
Μικτά Αποτελέσματα (ζημίες) Εκμεταλλεύσεως		-124.246,30		-132.853,06
Πλέον: Αλλα έσοδα εκμεταλλεύσεως		0,00		16.000,00
Σύνολο		-124.246,30		-116.853,06
Μείον: 1. Εξοδα διοικητικής λειτουργίας	4.311,99		8.494,63	
3. Εξοδα λειτουργίας διαθέσεως	0,00	4.311,99	461,20	8.955,83
Μερικά αποτελέσματα (ζημίες) Εκμεταλλεύσεως		-128.558,29		-125.808,89
Μείον: 3. Χρεωστικοί τόκοι και συναφή έξοδα		15.662,49		17.750,87
Ολικά αποτελέσματα (ζημίες) εκμεταλλεύσεως		-144.220,78		-143.559,76
Μείον: Σύνολο αποσβέσεων πάγιων στοιχείων	117.747,37		117.843,72	
Μείον: Οι από αυτές ενσώμ. στο λειτ/κό κόστος	117.747,37	0,00	117.843,72	0,00
ΚΑΘΑΡΑ ΑΠΟΤΕΛΕΣΜΑΤΑ (ζημίες) ΧΡΗΣΕΩΣ		-144.220,78		-143.559,76

ΠΙΝΑΚΑΣ ΔΙΑΘΕΣΕΩΣ ΑΠΟΤΕΛΕΣΜΑΤΩΝ

	Ποσά κλειομ. χρήσ. 2004	Ποσά προηγ. χρήσ. 2003
Καθαρά αποτελ. (ζημιές) χρήσεως	-144.220,78	-143.559,76
Πλέον: Υπόλοιπο αποτελεσμάτων (ζημιών) προηγούμενων χρήσ.	-820.820,10	-677.260,34
Ζημίες εις νέο	-965.040,88	-820.820,10

Η Πρόεδρος του Δ.Σ.
ΑΙΚΑΤΕΡΙΝΗ συζ. ΤΡΙΑΝΤ. ΜΑΝΟΥΣΟΥ

Ο Διευθ. Σύμβουλος
ΤΡΙΑΝΤΑΦΥΛΛΟΣ ΜΑΝΟΥΣΟΣ

Ο Λογιστής
ΓΙΩΡΓΟΣ ΜΑΤΣΑΜΑΣ

Ηλεκτρονική Στοιχειοθεσία & Δημοσιεύσεις Ισολογισμών «Η ΔΡΑΣΙΣ», Τηλ. 63.790 - 64.393 - 64.200 κ. Μαριά

ΜΙΧΑΗΛ ΕΥΘΥΜΙΟΥ & ΣΙΑ Ε.Π.Ε.

ΙΣΟΛΟΓΙΣΜΟΣ 31ης ΔΕΚΕΜΒΡΙΟΥ 2004 - ΕΤΑΙΡΙΚΗ ΧΡΗΣΗ (1 ΙΑΝΟΥΑΡΙΟΥ - 31 ΔΕΚΕΜΒΡΙΟΥ 2004)

ΕΝΕΡΓΗΤΙΚΟ	Ποσά κλειομένης χρήσεως 2004			Ποσά προηγουμένης χρήσεως 2003		
Γ. ΠΑΓΙΟ ΕΝΕΡΓΗΤΙΚΟ	Αξία Κτήσ.	Αποσβέσ.	Αναπ. Αξία	Αξία Κτήσ.	Αποσβέσ.	Αναπ. Αξία
II. Ενσώματες ακινητοποιήσεις:						
5. Μεταφορικά Μέσα	6.461,28	6.461,28	0,00	6.461,28	6.461,28	0,00
6. Επιπλα και λοιπός Εξοπλισμός	13.583,85	13.583,81	0,04	13.583,85	13.583,81	0,04
Σύνολο Ακινητοποιήσεων (ΓΙΙ)	20.045,13	20.045,09	0,04	20.045,13	20.045,09	0,04
III. Συμμ/χές & άλλες μακροπρόθ. χρηματοοικονομικές απαιτήσεις:						
7. Λοιπές Μακροπρόθεσμες Απαιτήσεις			0,00			322,82
Σύνολο Παγίου Ενεργητικού (ΓΙΙ+ΓΙΙΙ)			0,04			322,86
Δ. ΚΥΚΛΟΦΟΡΟΥΝ ΕΝΕΡΓΗΤΙΚΟ						
I. Αποθέματα:						
1. Εμπορεύματα			35.051,26			35.051,26
II. Απαιτήσεις:						
11. Χρεώστες Διάφοροι			41,46			1.541,46
IV. Διαθέσιμα						
1. Ταμείο			4.588,77			25.943,23
Σύνολο Κυκλοφ. Ενεργητ. (ΔΙ+ΔΙΙ+ΔΙV)			39.681,49			62.535,95
Γενικό Σύνολο Ενεργητικού (Γ+Δ+Ε)			39.681,53			62.858,81

ΠΑΘΗΤΙΚΟ	Ποσά κλειομ. χρήσ. 2004	Ποσά προηγ. χρήσ. 2003
Α. ΙΔΙΑ ΚΕΦΑΛΑΙΑ		
I. Εταιρικό κεφάλαιο		
1. Καταβλημένο	18.000,00	18.000,00
IV. Αποθεματικά κεφάλαια:		
1. Τακτικό αποθεματικό	1.872,65	1.872,65
V. Αποτελέσματα εις νέο:		
Υπόλοιπο ζημιών χρήσεως εις νέο	-5.190,03	-42.208,71
Υπόλοιπο ζημιών προηγ. χρήσεων	-134.699,75	-92.491,04
	-139.889,78	-134.699,75
VI. Ποσά προορισμένα για αύξηση κεφαλαίου:		
1. Καταθέσεις μετόχων	22.369,40	22.369,40
Σύνολο ιδίων κεφαλαίων (ΑΙ+ΑΙV+ΑV+ΑVI)	-97.647,73	-92.457,70
Γ. ΥΠΟΧΡΕΩΣΕΙΣ		
II. Βραχυπρόθεσμες Υποχρεώσεις:		
3. Τράπεζες λ/βραχυπρ. υποχρεώσεων	57.701,62	75.951,01
5. Υποχρεώσεις από φόρους - τέλη	34.649,75	34.887,61
11. Πιστωτές Διάφοροι	44.977,89	44.977,89
Σύνολο Υποχρεώσεων (ΓΙΙ)	137.329,26	155.816,51
Γενικό Σύνολο Παθητικού (Α+Γ+Δ)	39.681,53	63.358,81

ΚΑΤΑΣΤΑΣΗ ΛΟΓΑΡΙΑΣΜΟΥ ΑΠΟΤΕΛΕΣΜΑΤΩΝ ΧΡΗΣΕΩΣ
3ΐης ΔΕΚΕΜΒΡΙΟΥ 2004 (1 ΙΑΝΟΥΑΡΙΟΥ - 31 ΔΕΚΕΜΒΡΙΟΥ 2004)

		Ποσά κλειομ. χρήσ. 2004		Ποσά προηγ. χρήσ. 2003
Ι. ΑΠΟΤΕΛΕΣΜΑΤΑ ΕΚΜΕΤΑΛΛΕΥΣΕΩΣ				
Κύκλος εργασιών (πωλήσεις)		0,00		5.541,76
Μείον: Κόστος πωλήσεων		0,00		5.289,96
Πλέον: Αλλα έσοδα εκμεταλλεύσεως		6,56		0,00
Μικτά Αποτελέσματα (ζημίες) Εκμεταλλεύσεως		6,56		251,80
Μείον: 1. Εξοδα διοικητικής λειτουργίας	290,93		713,38	
3. Εξοδα λειτουργίας διαθέσεως	0,00	290,93	14,52	727,90
Μερικά αποτελέσματα (ζημιές) Εκμεταλλεύσεως		-284,37		-476,10
Μείον: 3. Χρεωστικοί τόκοι και συναφή έξοδα		4.118,66		3.930,61
Ολικά αποτελέσματα (ζημιές) εκμεταλλεύσεως		-4.403,03		-4.406,71
Μείον: 3. Εξοδα προηγ. χρήσεων		0,00		5.563,36
Οργανικά και έκτακτα αποτελέσματα (ζημιές)		-4.403,03		-9.970,07
ΚΑΘΑΡΑ ΑΠΟΤΕΛ/ΤΑ (ζημιές) ΧΡΗΣ. προ φόρων		-4.403,03		-9.970,07

ΠΙΝΑΚΑΣ ΔΙΑΘΕΣΕΩΣ ΑΠΟΤΕΛΕΣΜΑΤΩΝ

	Ποσά κλειομ. χρήσ. 2004	Ποσά προηγ. χρήσ. 2003
Καθαρά αποτελ/τα (ζημιές) χρήσ.	-4.403,03	-9.970,07
Διαφορές φορολογικού ελέγχου προηγούμενων χρήσεων	787,00	32.238,64
Πλέον: Υπόλοιπο αποτελεσμάτων (ζημιών) προηγούμενων χρήσεων	-134.699,75	-92.491,04
	-139.889,78	-134.699,75

Οι Εταίροι
ΕΥΘΥΜΙΟΥ ΜΙΧΑΗΛ - ΕΥΘΥΜΙΟΥ ΑΝΑΣΤΑΣΙΑ

Ο Επί του Λογιστηρίου
ΕΜΜΑΝΟΥΗΛ ΜΙΧ. ΣΑΒΒΑΚΗΣ

Ηλεκτρονική Στοιχειοθεσία & Δημοσιεύσεις Ισολογισμών «Η ΔΡΑΣΙΣ», Τηλ. 63.790 - 64.393 - 64.200 κ. Μαριά

ΒΟΥΡΤΣΗ - ΠΑΠΟΥΤΣΑΚΗ Α.Ξ.Τ.Ε.

Μ.Α.Ε. 12315/80/Β/86/278

ΙΣΟΛΟΓΙΣΜΟΣ 31ης ΔΕΚΕΜΒΡΙΟΥ 2004 - 17η ΕΤΑΙΡΙΚΗ ΧΡΗΣΗ (1 ΙΑΝΟΥΑΡΙΟΥ - 31 ΔΕΚΕΜΒΡΙΟΥ 2004)

ΕΝΕΡΓΗΤΙΚΟ	Ποσά κλειομένης χρήσεως 2004			Ποσά προηγουμ. χρήσεως 2003		
Γ. ΠΑΓΙΟ ΕΝΕΡΓΗΤΙΚΟ	Αξία κτήσ.	Αποσβέσ.	Αναπ. αξία	Αξία κτήσ.	Αποσβέσ.	Αναπ. αξία
II. Ενσώματες ακινητοποιήσεις:						
1. Γήπεδα - Οικόπεδα	1.196.584,68	0,00	1.196.584,68	1.163.609,68	0,00	1.163.609,68
3. Κτίρια και τεχνικά έργα	1.431.785,97	1.099.658,90	332.127,07	1.389.357,26	1.080.736,70	308.620,56
4. Μηχ/τα-τεχνικές εγκατ/σεις	122.563,93	76.233,00	46.330,93	114.722,07	58.662,40	56.059,67
5. Μεταφορικά μέσα	46.129,76	41.353,08	4.776,68	46.129,76	34.896,74	11.233,02
6. Επιπλα & λοιπός εξοπλισμός	277.028,82	217.943,98	59.084,84	261.429,84	200.424,53	61.005,31
Σύνολο Ακινητοποιήσεων (ΓΙΙ)	3.074.093,16	1.435.188,96	1.638.904,20	2.975.248,61	1.374.720,37	1.600.528,24
III. Συμμ/χές & άλλες μακροπρόθ. χρηματοοικονομικές απαιτήσεις:						
7. λοιπές Μακροπρόθεσμες Απαιτήσεις			1.018,34			1.018,34
Σύνολο Παγίου Ενεργητικού (ΓΙΙ+ΓΙΙΙ)			1.639.922,54			1.601.546,58
Δ. ΚΥΚΛΟΦ. ΕΝΕΡΓΗΤΙΚΟ						
I. Αποθέματα						
4. Αναλώσιμα υλικά			1.571,15			2.440,50
II. Απαιτήσεις:						
1. Πελάτες			1.031,22			7.885,60
11. Χρεώστες διάφοροι			30.509,28			36.229,19
			31.540,50			44.114,79
III. Χρεόγραφα						
3. Λοιπά Χρεόγραφα			270,00			270,00
IV. Διαθέσιμα						
1. Ταμείο			1.010,40			5.006,03
3. καταθέσεις όψεως και προθεσμίας			16.520,86			5.730,00
			17.531,26			10.736,03
Σύνολο Κυκλοφ. Ενεργητ. (ΔΙ+ΔΙΙ+ΔΙΙΙ+ΔΙV)			50.912,91			57.561,32
Γενικό Σύνολο Ενεργητικού (Γ+Δ)			1.690.835,45			1.659.107,90

ΠΑΘΗΤΙΚΟ	Ποσά κλειομ. χρήσ. 2004	Ποσά προηγ. χρήσ. 2003
Α. ΙΔΙΑ ΚΕΦΑΛΑΙΑ		
I. Κεφάλαιο Μετοχικό (481.973 μετοχές των 2,17 ευρώ)		
1. Καταβεβλημένο	1.045.881,41	1.045.881,41
III. Διαφορές αναπροσαρμογής:		
2. Διαφορές από αναπρ/γή αξίας λοιπών περιουσιακών στοιχείων	685,54	685,54
3. Επιχορηγήσεις παγίου ενεργητικού	130.144,58	130.144,58
IV. Αποθεματικά Κεφάλαια		
1. Τακτικό αποθεματικό	14.915,04	12.375,40
5. Αφορ/τα αποθεματικά Ν. 1892/90	32.586,45	32.586,45
5α. Ειδικό αφορολ. αποθεματικό Ν. 1828/89	47.203,47	47.203,47
5β. Ειδικό αφορολ. αποθεματικό Ν. 2601/98	115.737,34	103.337,34
V. Αποτελέσματα εις νέο		
Υπόλοιπο κερδών χρήσεως εις νέο	3.009,34	27.476,41
Σύν. ιδίων κεφαλ. (ΑΙ+ΑΙΙΙ+ΑΙV+ΑV)	1.390.163,17	1.399.690,60
Γ. ΥΠΟΧΡΕΩΣΕΙΣ		
I. Μακροπρόθεσμες Υποχρεώσεις:		
2. Δάνεια Τραπεζών	0,00	114.712,24
II. Βραχυπρόθεσμες υποχρεώσεις		
1. Προμηθευτές	95.399,15	58.097,56
5. Υποχρεώσεις από φόρους-τέλη	28.142,89	15.446,88
6. Ασφαλιστικοί Οργανισμοί	7.333,17	7.801,04
11. Πιστωτές Διάφοροι	95.766,07	61.108,00
	226.641,28	142.453,48
Σύνολο Υποχρεώσεων (ΓΙ+ΓΙΙ)	226.641,28	257.165,72
Δ. ΜΕΤΑΒΑΤΙΚΟΙ ΛΟΓ. ΠΑΘΗΤΙΚΟΥ		
1. Εσοδα επομένων χρήσεων	73.261,11	0,00
2. Εξοδα χρήσεως δουλευμένα	769,89	2.251,58
	74.031,00	2.251,58
Γενικό Σύνολο Παθητικού (Α+Γ+Δ)	1.690.835,45	1.659.107,90

ΚΑΤΑΣΤΑΣΗ ΛΟΓΑΡΙΑΣΜΟΥ ΑΠΟΤΕΛΕΣΜΑΤΩΝ ΧΡΗΣΕΩΣ
31ης ΔΕΚΕΜΒΡΙΟΥ 2004 (1 ΙΑΝΟΥΑΡΙΟΥ - 31 ΔΕΚΕΜΒΡΙΟΥ 2004)

		Ποσά κλειομ. χρήσ. 2004		Ποσά προηγ. χρήσ. 2003
Ι. ΑΠΟΤΕΛΕΣΜΑΤΑ ΕΚΜΕΤΑΛΛΕΥΣΕΩΣ				
Κύκλος εργασιών (πωλήσεις)		381.452,09		428.036,07
Μείον: Κόστος πωλήσεων		283.966,73		296.698,20
Μικτά Αποτελέσματα κέρδη Εκμεταλλεύσεως		97.485,36		131.337,87
Μείον: 1. Εξοδα διοικητικής λειτουργίας		35.134,18		40.180,35
Μερικά αποτελ/τα κέρδη Εκμεταλλεύσεως		62.351,18		91.157,52
Μείον: 3. Χρεωστικοί τόκοι & συναφή έξοδα		2.466,00		3.188,59
Ολικά αποτελ/τα κέρδη εκμεταλλεύσεως		59.885,18		87.968,93
ΙΙ. Πλέον (ή μείον): Εκτακτα αποτελέσματα				
1. Εκτακτα και ανόργανα έσοδα	18.315,28		0,00	
Μείον:				
1. Εκτακτα και ανόργανα έξοδα	57,75	18.257,53	160,34	-160,34
Οργανικά και έκτακτα αποτελέσματα κέρδη		78.142,71		87.808,59
Μείον: Σύνολο αποσβ. πάγιων στοιχείων	59.868,59		45.214,04	
Μείον: Οι απ' αυτές ενσ. στο λειτ/κό κόστος	59.868,59	0,00	45.214,04	0,00
ΚΑΘΑΡΑ ΑΠΟΤΕΛΕΣΜΑΤΑ κέρδη ΧΡΗΣΕΩΣ		78.142,71		87.808,59

ΠΙΝΑΚΑΣ ΔΙΑΘΕΣΕΩΣ ΑΠΟΤΕΛΕΣΜΑΤΩΝ

	Ποσά κλειομ. χρήσ. 2004	Ποσά προηγ. χρήσ. 2003
Καθαρά αποτελ/τα (κέρδη) χρήσεως	78.142,71	87.808,59
Πλέον: Υπόλοιπο αποτελεσμάτων (κερδών) προηγούμενων χρήσεων	27.476,41	0,00
Μείον: Διαφορές φορολογικού ελέγχου προηγούμενων χρήσεων	60.714,83	0,00
Σύνολο	44.904,29	87.808,59
Μείον: 1. Φόρος εισοδήματος	25.429,97	20.497,38
2. Λοιποί μη ενσωματωμ. στο λειτουργικό κόστος φόροι	1.525,34	27.660,90
Κέρδη προς διάθεση	17.948,98	39.650,31
Η διάθεση των κερδών γίνεται ως εξής:		
1. Τακτικό αποθεματικό	2.539,64	2.772,75
4. Ειδικό αφορολ. αποθεματικό Ν. 2601/98	12.400,00	35.761,58
8. Υπόλοιπο κερδών εις νέο	3.009,34	1.115,98
	17.948,98	39.650,31

ΣΗΜΕΙΩΣΕΙΣ:
1) Η τελευταία αναπροσαρμογή των ακινήτων έγινε με το Νόμο 2065/92 το έτος 2000.
2) Η μη διανομή μερίσματος τελεί υπό την έγκριση του 100% της Γενικής Συνελεύσεως των μετόχων.

Η Πρόεδρος του Δ.Σ
ΚΑΛΛΙΟΠΗ ΠΑΠΟΥΤΣΑΚΗ

Ο Αντιπρόεδρος
ΔΗΜΗΤΡΙΟΣ ΒΟΥΡΤΣΗΣ

Ο επί του Λογιστηρίου
ΜΙΧΑΗΛ Γ. ΤΣΑΜΠΟΥΝΙΕΡΑΚΗΣ

Ηλεκτρονική Στοιχειοθεσία & Δημοσιεύσεις Ισολογισμών «Η ΔΡΑΣΙΣ», Τηλ. 63.790 - 64.393 - 64.200 κ. Μαριά

ΓΙΑΝΝΙΤΕΛ Ξενοδοχειακές - Τουριστικές και Εμπορικές Επιχειρήσεις Ανώνυμη Εταιρεία

Μ.Α.Ε. 18072/80/Β/88/116 **ΙΣΟΛΟΓΙΣΜΟΣ 31ης ΔΕΚΕΜΒΡΙΟΥ 2004 - 16η ΕΤΑΙΡΙΚΗ ΧΡΗΣΗ (1 ΙΑΝΟΥΑΡΙΟΥ-31 ΔΕΚΕΜΒΡΙΟΥ 2004)**

ΕΝΕΡΓΗΤΙΚΟ	Ποσά κλειομένης χρήσεως 2004			Ποσά προηγουμ. χρήσεως 2003		
Β. ΕΞΟΔΑ ΕΓΚΑΤΑΣΤΑΣΕΩΣ	Αξία Κτήσ.	Αποσβέσ.	Αναπ. Αξία	Αξία Κτήσ.	Αποσβέσ.	Αναπ. Αξία
4. Λοιπά έξοδα εγκαταστάσεως	543,32	208,27	335,05	543,32	99,61	443,71
Γ. ΠΑΓΙΟ ΕΝΕΡΓΗΤΙΚΟ						
ΙΙ. Ενσώματες ακινητοποιήσεις:						
1. Γήπεδα - Οικόπεδα	236.654,44	0,00	236.654,44	236.654,44	0,00	236.654,44
3. Κτίρια και Τεχνικά Εργα	862.545,88	523.010,25	339.535,63	862.545,88	511.910,25	350.635,63
4. Μηχ/τα - Τεχνικές Εγκαταστ.	53.039,10	52.997,79	41,31	53.039,10	52.915,20	123,90
5. Μεταφορικά Μέσα	26.054,81	26.054,80	0,01	26.054,81	26.054,80	0,01
6. Επιπλα και λοιπός Εξοπλισμός	117.429,94	117.429,79	0,15	117.429,94	117.429,79	0,15
Σύνολο Ακινητοποιήσεων (ΓΙΙ)	1.295.724,17	719.492,63	576.231,54	1.295.724,17	708.310,04	587.414,13
ΙΙΙ. Συμμ. και άλλες μακρ/σμες χρηματοοικονομικές απαιτήσεις						
7. Λοιπές μακροπρόθεσμες απαιτήσεις			664,71			664,71
Σύνολο Παγίου Ενεργητικού			576.896,25			588.078,84
Δ. ΚΥΚΛΟΦ. ΕΝΕΡΓΗΤΙΚΟ						
Ι. Αποθέματα:						
4. Πρώτες και βοηθ. ύλες - Αναλώσιμα υλικά και είδη συσκευασία			591,71			591,71
ΙΙ. Απαιτήσεις:						
1. Πελάτες			4.708,73			4.708,73
11. Χρεώστες Διάφοροι			3.407,86			2.740,35
			8.116,59			7.449,08
IV. Διαθέσιμα						
1. Ταμείο			71.421,32			38.514,72
3. Καταθέσεις Οψεως και Προθεσμίας			2.714,02			2.352,83
			74.135,34			40.867,55
Σύνολο Κυκλοφορούντος Ενεργητικού			82.843,64			48.908,34
Ε. ΜΕΤΑΒΑΤΙΚΟΙ ΛΟΓΑΡ. ΕΝΕΡΓΗΤΙΚΟΥ						
1. Εξοδα επομένων χρήσεων			0,00			2.224,50
Γενικό Σύνολο Ενεργητικού (Β+Γ+Δ+Ε)			660.074,94			639.655,39

ΠΑΘΗΤΙΚΟ	Ποσά κλειομ. χρήσ. 2004	Ποσά προηγ. χρήσ. 2003
Α. ΙΔΙΑ ΚΕΦΑΛΑΙΑ		
Ι. Κεφάλαιο Μετοχικό (149.550 μετοχές των 2,93 Ευρώ)		
1. Καταβλημένο	438.181,50	438.181,50
III. Διαφ. αναπροσ/γής - Επιχ/σεις Επενδ.		
2. Διαφορές από αναπροσαρμογή αξίας λοιπών περιουσιακών στοιχείων	28,33	28,33
3. Επιχ. Επενδύσεως Παγίου Ενεργητικού	349.103,45	349.103,45
V. Αποτελέσματα εις νέο:		
Υπόλοιπο ζημιών προηγ. χρήσεων εις νέο	-229.040,98	-306.121,93
VI. Ποσά προορισμένα για αύξηση κεφαλαίου:		
1. Καταθέσεις μετόχων	0,00	33.996,33
Σύνολο ιδίων κεφαλαίων	558.272,30	515.187,68
Γ. ΥΠΟΧΡΕΩΣΕΙΣ		
ΙΙ. Βραχυπρόθεσμες Υποχρεώσεις:		
1. Προμηθευτές	18.922,68	18.908,94
2. Γραμμάτια πληρωτέα	0,00	16.199,56
3. Τράπεζες λογ. βραχ. υποχρεώσεων	51.636,51	51.580,54
5. Υποχρεώσεις από φόρους-τέλη	4.422,13	4.335,87
11. Πιστωτές διάφοροι	17.556,32	24.359,47
Σύνολο Υποχρεώσεων (ΓΙΙ)	92.537,64	115.384,38
Δ. ΜΕΤΑΒΑΤΙΚΟΙ ΛΟΓ. ΠΑΘΗΤΙΚΟΥ		
1. Εσοδα επομένων χρήσεων	9.265,00	9.083,33
Γενικό Σύνολο Παθητικού (Α+Γ+Δ)	660.074,94	639.655,39

ΚΑΤΑΣΤΑΣΗ ΛΟΓΑΡΙΑΣΜΟΥ ΑΠΟΤΕΛΕΣΜΑΤΩΝ ΧΡΗΣΕΩΣ
31ης ΔΕΚΕΜΒΡΙΟΥ 2004 (1 ΙΑΝΟΥΑΡΙΟΥ - 31 ΔΕΚΕΜΒΡΙΟΥ 2004)

		Ποσά κλειομ. χρήσ. 2004			Ποσά προηγ. χρήσ. 2003
Ι. ΑΠΟΤΕΛΕΣΜΑΤΑ ΕΚΜΕΤΑΛΛΕΥΣΕΩΣ					
Κύκλος εργασιών (πωλήσεις)		110.998,33			108.834,54
Μείον: Κόστος πωλήσεων		24.113,77			80.916,77
Μικτά Αποτελέσματα (κέρδη) Εκμεταλλεύσεως		86.884,56			27.917,77
Μείον: 3. Χρεωστικοί τόκοι και συναφή έξοδα		9.803,60			24.269,44
Ολικά αποτελέσματα (κέρδη) εκμεταλλεύσεως		77.080,96			3.648,33
ΙΙ. Εκτακτα αποτελέσματα					
Πλέον: 1. Εκτακτα και ανόργανα έσοδα	0,00		0,00		
Μείον: 1. Εκτακτα και ανόργανα έξοδα	0,01	-0,01	0,00	0,00	0,00
Οργανικά και έκτακτα αποτελέσματα (κέρδη)		77.080,95			3.648,33
ΚΑΘΑΡΑ ΑΠΟΤΕΛΕΣΜΑΤΑ (κέρδη) ΧΡΗΣΕΩΣ		77.080,95			3.648,33

ΠΙΝΑΚΑΣ ΔΙΑΘΕΣΕΩΣ ΑΠΟΤΕΛΕΣΜΑΤΩΝ

	Ποσά κλειομ. χρήσ. 2004	Ποσά προηγ. χρήσ. 2003
Καθαρά αποτελ. (κέρδη) χρήσ.	77.080,95	3.648,33
Μείον: Υπόλοιπο αποτελεσμάτων (ζημιών) προηγούμενων χρήσεων	-306.121,93	-309.770,26
Ζημίες εις νέο	-229.040,98	-306.121,93

ΣΗΜΕΙΩΣΗ: Η αναπροσαρμογή της αξίας των ακινήτων έγινε την 31 Δεκεμβρίου 2000 σύμφωνα με τον Ν. 2065/92

Ο Πρόεδρος - Διευθύνων Σύμβουλος
ΜΙΧΑΗΛ ΓΙΑΝΝΙΟΥ

Η Αντιπρόεδρος
ΑΙΚΑΤΕΡΙΝΗ ΓΙΑΝΝΙΟΥ

Ο επί του Λογιστηρίου
ΓΙΑΝΝΗΣ ΤΣΙΓΑΡΟΣ
ΑΡ. ΑΔΕΙΑΣ Α' ΤΑΞΗΣ 3258

Ηλεκτρονική Στοιχειοθεσία & Δημοσιεύσεις Ισολογισμών «Η ΔΡΑΣΙΣ», Τηλ. 63.790 - 64.393 - 64.200 κ. Μαριά

Τουριστικές και Ξενοδοχειακές Επιχειρήσεις ΡΟΥΑΓΙΑΛ Α.Ε.

Μ.Α.Ε 12058/80/Β/86/21 **ΙΣΟΛΟΓΙΣΜΟΣ 31ης ΔΕΚΕΜΒΡΙΟΥ 2004 - ΕΤΑΙΡΙΚΗ ΧΡΗΣΗ (1 ΙΑΝΟΥΑΡΙΟΥ - 31 ΔΕΚΕΜΒΡΙΟΥ 2004)**

ΕΝΕΡΓΗΤΙΚΟ	Ποσά κλειομένης χρήσεως 2004			Ποσά προηγουμ. χρήσεως 2003		
Β. ΕΞΟΔΑ ΕΓΚΑΤΑΣΤΑΣΕΩΣ	Αξία Κτήσ.	Αποσβέσ.	Αναπ. Αξία	Αξία Κτήσ.	Αποσβέσ.	Αναπ. Αξία
1. Εξοδα Ιδρύσ. & Α' Εγκαταστ.	8.047,10	8.046,67	0,43	8.047,10	8.046,67	0,43
Γ. ΠΑΓΙΟ ΕΝΕΡΓΗΤΙΚΟ						
ΙΙ. Ενσώματες ακινητοποιήσεις:						
1. Γήπεδα - Οικόπεδα	887.829,60	0,00	887.829,60	612.296,40	0,00	612.296,40
3. Κτίρια και Τεχνικά Εργα	684.644,85	520.591,04	164.053,81	508.369,80	466.526,10	41.843,70
4. Μηχ/τα - Τεχνικές Εγκαταστ. & λοιπός μηχαν/κός εξοπλισμός	8.731,51	8.731,50	0,01	8.731,51	8.212,07	519,44
6. Επιπλα και λοιπός Εξοπλισμός	162.568,39	162.566,95	1,44	159.023,45	159.023,01	0,44
Σύνολο Ακινητοποιήσεων (ΓΙΙ)	1.743.774,35	691.889,49	1.051.884,86	1.288.421,16	633.761,18	654.659,98
Δ. ΚΥΚΛΟΦ. ΕΝΕΡΓΗΤΙΚΟ						
Ι. Αποθέματα:						
5. Προκαταβολές για αγορές αποθεμάτων			0,00			15.690,14
ΙΙ. Απαιτήσεις						
1. Πελάτες			0,00			5.759,12
11. Χρεώστες Διάφοροι			176.297,92			88.539,69
			176.297,92			94.298,81
ΙΙΙ. Χρεώγραφα						
1. Μετοχές			6.036,68			6.036,68
IV. Διαθέσιμα						
1. Ταμείο			3.373,60			2.764,77
3. Καταθέσεις Οψεως και Προθεσμίας			838,69			31.424,53
			4.212,29			34.189,30
Σύνολο Κυκλοφορούντος Ενεργητικού			186.546,89			150.214,93
Γενικό Σύνολο Ενεργητικού (Β+Γ+Δ)			1.238.432,18			804.875,34

ΠΑΘΗΤΙΚΟ	Ποσά κλειομ. χρήσ. 2004	Ποσά προηγ. χρήσ. 2003
Α. ΙΔΙΑ ΚΕΦΑΛΑΙΑ		
Ι. Κεφάλαιο Μετοχικό		
1. Καταβεβλημένο	660.900,00	660.900,00
III. Διαφορές αναπροσαρμογής:		
2. Διαφορές από αναπροσ. αξίας λοιπών περιουσιακών στοιχείων	438.844,01	26,71
V. Αποτελέσματα εις νέο:		
Υπόλοιπο κερδών εις νέο	28.199,14	0,00
Υπόλοιπο ζημιών εις νέο	0,00	-9.572,66
Σύνολο ιδίων κεφαλαίων	1.127.943,15	651.354,05
Γ. ΥΠΟΧΡΕΩΣΕΙΣ		
ΙΙ. Βραχυπρόθεσμες Υποχρεώσεις:		
1. Προμηθευτές	12.266,20	25.207,14
4. Προκαταβολές Πελατών	1.745,14	5.783,72
5. Υποχρεώσεις από φόρους-τέλη	7.012,11	4.307,09
6. Ασφαλιστικοί Οργανισμοί	17.634,83	13.718,38
11. Πιστωτές Διάφοροι	64.432,21	98.646,65
Σύνολο Υποχρεώσεων	103.090,49	147.662,98
Δ. ΜΕΤΑΒΑΤΙΚΟΙ ΛΟΓ. ΠΑΘΗΤΙΚΟΥ	7.398,54	5.858,31
Γεν. Σύνολο Παθητικού (Α+Γ+Δ)	1.238.432,18	804.875,34

ΣΗΜΕΙΩΣΗ: Εγινε αναπροσαρμογή της αξίας των ακινήτων της εταιρείας σύμφωνα με το Ν. 2065/92 και Ν. 3296/04 την 31.12.2004.

ΚΑΤΑΣΤΑΣΗ ΛΟΓΑΡΙΑΣΜΟΥ ΑΠΟΤΕΛΕΣΜΑΤΩΝ ΧΡΗΣΕΩΣ
31ης ΔΕΚΕΜΒΡΙΟΥ 2004 (1 ΙΑΝΟΥΑΡΙΟΥ - 31 ΔΕΚΕΜΒΡΙΟΥ 2004)

		Ποσά κλειομ. χρήσ. 2004			Ποσά προηγ. χρήσ. 2003
Ι. ΑΠΟΤΕΛΕΣΜΑΤΑ ΕΚΜΕΤΑΛΛΕΥΣΕΩΣ					
Κύκλος εργασιών (πωλήσεις)		114.595,55			119.026,28
Μείον: Κόστος πωλήσεων		92.864,90			75.083,11
Μικτά Αποτελέσματα (κέρδη) Εκμεταλλεύσεως		21.730,65			43.943,17
Πλέον: Αλλα έσοδα εκμεταλλεύσεως		67.673,54			65.539,47
Σύνολο		89.404,19			109.482,64
Μείον: 1. Εξοδα διοικητικής λειτουργίας	43.145,91		3.961,06		
3. Εξοδα λειτουργίας διαθέσεως	234,28	43.380,19	2.380,52	6.341,58	
Μερικά Αποτελ/τα (κέρδη) Εκμεταλλεύσεως		46.024,00			103.141,06
Μείον: 3. Χρεωστικοί τόκοι και συναφή έξοδα		29,18			4,76
Ολικά αποτελέσματα (κέρδη) εκμεταλλεύσεως		45.994,82			103.136,30
ΙΙ. Μείον: Εκτακτα αποτελέσματα					
1. Εκτακτα και ανόργανα έξοδα		8.223,02			32.053,24
Οργανικά και έκτακτα αποτελέσματα (κέρδη)		37.771,80			71.083,06
Μείον: Σύνολο αποσβέσ. πάγιων στοιχείων		0,00			72.123,09
ΚΑΘΑΡΑ ΑΠΟΤΕΛ/ΤΑ (κέρδη) ΧΡΗΣΕΩΣ		37.771,80			-1.040,03

ΠΙΝΑΚΑΣ ΔΙΑΘΕΣΕΩΣ ΑΠΟΤΕΛΕΣΜΑΤΩΝ

	Ποσά κλειομ. χρήσ. 2004	Ποσά προηγ. χρήσ. 2003
Καθαρά αποτελ. (κέρδη) χρήσεως	37.771,80	-1.040,03
Μείον: Υπόλοιπο αποτελεσμάτων (ζημιών) προηγούμενων χρήσεων	-9.572,66	-8.532,63
Σύνολο	28.199,14	-9.572,66
Μείον: 1. Φόρος εισοδήματος	12.855,85	0,00
Κέρδη προς διάθεση / Ζημίες εις νέο	15.343,29	-9.572,66
Η διάθεση των κερδών γίνεται ως εξής:		
1. Τακτικό αποθεματικό	1.900,00	0,00
7. Ποσοστά μελών Διοικ. Συμβουλίου	13.000,00	0,00
8. Υπόλοιπο κερδών εις νέο	443,29	0,00
	15.343,29	0,00

Ο Πρόεδρος του Διοικ. Συμβουλίου
ΙΑΚΩΒΟΣ ΓΕΡΟΝΙΚΟΛΑΣ

Ο Διευθύνων Σύμβουλος
ΕΜΜΑΝΟΥΗΛ ΓΕΡΟΝΙΚΟΛΑΣ

Ο Προϊστάμενος του Λογιστηρίου
ΤΑΚΗΣ ΚΩΝΣΤΑΝΤΙΝΟΥ
ΑΡ. ΑΔΕΙΑΣ Α' ΤΑΞΗΣ 004783

Ηλεκτρονική Στοιχειοθεσία & Δημοσιεύσεις Ισολογισμών «Η ΔΡΑΣΙΣ», Τηλ. 63.790 - 64.393 - 64.200 κ. Μαριά

Τουριστικές και Ξενοδοχειακές Επιχειρήσεις ΒΑΛΛΙΑΝΟΣ Ανώνυμη Εταιρεία

Μ.Α.Ε. 17072/80/Β/88/049 **ΙΣΟΛΟΓΙΣΜΟΣ 31ης ΔΕΚΕΜΒΡΙΟΥ 2004 - 16η ΕΤΑΙΡΙΚΗ ΧΡΗΣΗ (1 ΙΑΝΟΥΑΡΙΟΥ - 31 ΔΕΚΕΜΒΡΙΟΥ 2004)**

ΕΝΕΡΓΗΤΙΚΟ

	Ποσά κλειομένης χρήσεως 2004			Ποσά προηγουμ. Χρήσεως 2003		
Β. ΕΞΟΔΑ ΕΓΚΑΤΑΣΤΑΣΕΩΣ	Αξία Κτήσ.	Αποσβέσ.	Αναπ. Αξία	Αξία Κτήσ.	Αποσβέσ.	Αναπ. Αξία
1. Εξοδα Ιδρύσ. & Α' Εγκαταστ.	113.126,89	112.791,83	335,06	113.126,89	112.683,17	443,72
Γ. ΠΑΓΙΟ ΕΝΕΡΓΗΤΙΚΟ						
ΙΙ. Ενσώματες ακινητοποιήσεις:						
1. Γήπεδα - Οικόπεδα	278.595,38	0,00	278.595,38	227.424,80	0,00	227.424,80
3. Κτίρια και Τεχνικά Εργα	915.789,89	525.211,39	390.578,50	705.095,31	366.620,33	338.474,98
4. Μηχ/τα - Τεχνικές Εγκαταστ. & λοιπός μηχαν/κός εξοπλισμός	71.343,60	67.130,07	4.213,53	71.343,60	66.263,56	5.080,04
5. Μεταφορικά μέσα	2.934,70	2.934,69	0,01	2.934,70	2.934,69	0,01
6. Επιπλα και λοιπός Εξοπλισμός	133.643,50	130.461,82	3.181,68	133.500,28	127.798,96	5.701,32
Σύνολο Ακινητοποιήσεων	1.402.307,07	725.737,97	676.569,10	1.140.298,69	563.617,54	576.681,15
ΙΙΙ. Συμμ/χές & άλλες μακροπρόθ. χρηματοοικονομικές απαιτήσεις:						
7. Λοιπές μακροπρόθεσμες απαιτήσεις			440,21			440,21
Σύνολο παγίου ενεργητικού (ΓΙ+ΓΙΙΙ)			677.009,31			577.121,36
Δ. ΚΥΚΛΟΦ. ΕΝΕΡΓΗΤΙΚΟ						
Ι. Αποθέματα:						
1. Εμπορεύματα			975,45			1.559,37
4. Αναλώσιμα υλικά			237,79			278,56
			1.213,24			1.837,93
ΙΙ. Απαιτήσεις:						
11. Χρεώστες Διάφοροι			3.566,24			247,91
IV. Διαθέσιμα						
1. Ταμείο			120.181,11			139.859,95
Σύνολο Κυκλοφορούντος Ενεργητικού			124.960,59			141.945,79
Γενικό Σύνολο Ενεργητικού (Β+Γ+Δ)			802.304,96			719.510,87

ΠΑΘΗΤΙΚΟ

Α. ΙΔΙΑ ΚΕΦΑΛΑΙΑ	Ποσά κλειομ χρήσ. 2004	Ποσά προηγ. χρήσ. 2003
Ι. Κεφάλαιο Μετοχικό (128.576 μετοχές των 2,93 Ευρώ)		
1. Καταβλημένο	376.727,68	376.727,68
ΙΙΙ. Διαφορές αναπροσαρμογής:		
2. Διαφορές από αναπροσ/γή αξίας λοιπών περιουσιακών στοιχείων	46.550,95	4,53
3. Επιχ. επενδύσεως Παγίου Ενεργ.	153.025,97	153.025,97
V. Αποτελέσματα εις νέο:		
Υπόλοιπο ζημιών χρήσεως εις νέο	-68.604,66	0,00
Υπόλοιπο ζημιών προηγ. χρήσεων	0,00	-97.671,66
Σύνολο ιδίων κεφαλαίων	507.699,94	432.086,52
Γ. ΥΠΟΧΡΕΩΣΕΙΣ		
Ι. Μακροπρόθεσμες Υποχρεώσεις		
2. Δάνεια Τραπεζών	272.143,30	262.491,30
ΙΙ. Βραχυπρόθεσμες Υποχρεώσεις		
1. Προμηθευτές	6.622,07	2.551,13
5. Υποχρεώσεις από φόρους - τέλη	12.401,04	0,00
6. Ασφαλιστικοί οργανισμοί	3.040,15	22.381,92
	22.063,26	24.933,05
Σύνολο Υποχρεώσεων (ΓΙ+ΓΙΙ)	294.206,56	287.424,35
Δ. ΜΕΤΑΒΑΤΙΚΟΙ ΛΟΓ. ΠΑΘΗΤΙΚΟΥ		
2. Εξοδα χρήσεως δουλευμένα	398,46	0,00
Γενικό Σύνολο Παθητικού (Α+Γ+Δ)	802.304,96	719.510,87

ΚΑΤΑΣΤΑΣΗ ΛΟΓΑΡΙΑΣΜΟΥ ΑΠΟΤΕΛΕΣΜΑΤΩΝ ΧΡΗΣΕΩΣ
31ης ΔΕΚΕΜΒΡΙΟΥ 2004 (1 ΙΑΝΟΥΑΡΙΟΥ - 31 ΔΕΚΕΜΒΡΙΟΥ 2004)

		Ποσά κλειομ. χρήσ. 2004		Ποσά προηγ. χρήσ. 2003
Ι. ΑΠΟΤΕΛΕΣΜΑΤΑ ΕΚΜΕΤΑΛΛΕΥΣΕΩΣ				
Κύκλος εργασιών (πωλήσεις)		72.426,22		209.215,59
Μείον: Κόστος πωλήσεων		105.952,57		158.510,88
Μικτά Αποτελέσματα (κέρδη ή ζημίες) Εκμεταλ.		-33.526,35		50.704,71
Μείον: 3. Χρεωστικοί τόκοι και συναφή έξοδα		20.293,39		32.877,47
Ολικά αποτελ. (κέρδη ή ζημίες) εκμεταλλεύσεως		-53.819,74		17.827,24
ΙΙ. Εκτακτα αποτελέσματα				
Μείον: 1. Εκτακτα και ανόργανα έξοδα		9.056,90		6.487,47
Οργανικά και έκτακτα αποτελ. (κέρδη ή ζημίες)		-62.876,64		11.339,77
Μείον: Σύνολο αποσβ. πάγιων στοιχείων	33.911,97		26.968,57	
Μείον: Οι από αυτές ενσώμ. στο λειτ/κό κόστος	33.911,97	0,00	26.968,57	0,00
ΚΑΘΑΡΑ ΑΠΟΤΕΛ/ΤΑ (κέρδη ή ζημίες) ΧΡΗΣΕΩΣ		-62.876,64		11.339,77

ΠΙΝΑΚΑΣ ΔΙΑΘΕΣΕΩΣ ΑΠΟΤΕΛΕΣΜΑΤΩΝ

	Ποσά κλειομ. χρήσ. 2004	Ποσά προηγ. χρήσ. 2003
Καθαρά αποτελ. (κέρδη ή ζημίες) χρήσ.	-62.876,64	11.339,77
Μείον: Υπόλοιπο αποτελ/των (ζημιών) προηγούμενων χρήσεων	0,00	-109.011,43
Σύνολο	-62.876,64	-97.671,66
Μείον: 1. Φόρος εισοδήματος	5.728,02	0,00
Ζημίες εις νέο	-68.604,66	-97.671,66

ΣΗΜΕΙΩΣΗ: Η αναπροσαρμογή της αξίας των ακινήτων έγινε την 31η Δεκεμβρίου 2004 σύμφωνα με το Ν. 2065/92.

Ο Πρόεδρος
ΝΙΚΟΛΑΟΣ ΒΑΛΙΑΝΟΣ

Η Αντιπρόεδρος - Διευθύνων Σύμβουλος
ΜΑΡΙΑ ΒΑΛΙΑΝΟΥ

Ο Επί του Λογιστηρίου
ΓΙΑΝΝΗΣ ΤΣΙΓΑΡΟΣ
ΑΡ. ΑΔΕΙΑΣ Α' ΤΑΞΗΣ 3258

Ηλεκτρονική Στοιχειοθεσία & Δημοσιεύσεις Ισολογισμών «Η ΔΡΑΣΙΣ», Τηλ. 63.790 - 64.393 - 64.200 κ. Μαριά

ΑΓ. ΓΕΩΡΓΙΟΣ Α.Ε. ΤΟΥΡΙΣΤΙΚΕΣ ΕΠΙΧΕΙΡΗΣΕΙΣ

ΙΣΟΛΟΓΙΣΜΟΣ 31ης ΔΕΚΕΜΒΡΙΟΥ 2004 - ΕΤΑΙΡΙΚΗ ΧΡΗΣΗ (1 ΙΑΝΟΥΑΡΙΟΥ - 31 ΔΕΚΕΜΒΡΙΟΥ 2004)

ΕΝΕΡΓΗΤΙΚΟ

	Ποσά κλειομένης χρήσεως 2004			Ποσά προηγουμ. χρήσεως 2003		
Γ. ΠΑΓΙΟ ΕΝΕΡΓΗΤΙΚΟ	Αξία Κτήσ.	Αποσβέσ.	Αναπ. Αξία	Αξία Κτήσ.	Αποσβέσ.	Αναπ. Αξία
ΙΙ. Ενσώματες ακινητοποιήσεις:						
1. Γήπεδα - Οικόπεδα	417.434,15	0,00	417.434,15	287.885,62	0,00	287.885,62
3. Κτίρια και τεχνικά έργα	2.124.427,64	2.013.753,71	110.673,93	1.561.837,99	1.397.315,32	164.522,67
4. Μηχ/τα - Τεχνικές εγκαταστ. και λοιπός μηχαν. εξοπλισμός	87.061,99	87.061,98	0,01	87.061,99	87.061,98	0,01
5. Μεταφορικά μέσα	44.673,23	44.673,22	0,01	44.673,23	44.673,22	0,01
6. Επιπλα και λοιπός εξοπλισμός	174.736,90	153.220,31	21.516,59	161.241,70	147.269,03	13.972,67
Σύνολο ακινητοποιήσεων (ΓΙΙ)	2.848.333,91	2.298.709,22	549.624,69	2.142.700,53	1.676.319,55	466.380,98
ΙΙΙ. Συμμετ. & άλλες μακροπρόθ. χρηματοοικονομικές απαιτήσεις:						
1. Μακροπρόθεσμες απαιτήσεις κατά εταίρων			5.894,90			0,00
Σύνολο Παγίου Ενεργητικού (ΓΙΙ+ΓΙΙΙ)			555.519,59			466.380,98
Δ. ΚΥΚΛΟΦΟΡΟΥΝ ΕΝΕΡΓΗΤΙΚΟ						
Ι. Αποθέματα:						
1. Εμπορεύματα			35.208,00			30.615,20
4. Πρώτες και βοηθητικές ύλες			0,00			1.314,15
			35.208,00			31.929,35
ΙΙ. Απαιτήσεις:						
11. Χρεώστες διάφοροι			11.738,00			11.738,00
			11.738,00			11.738,00
IV. Διαθέσιμα						
1. Ταμείο			273.111,70			4.733,28
3. Καταθέσεις Οψεως και Προθεσμίας			39.481,35			0,00
			312.593,05			4.733,28
Σύνολο κυκλοφ. Ενεργητ. (ΔΙ+ΔΙΙ+ΔΙV)			359.539,05			48.400,63
Γενικό σύνολο Ενεργητικού (Γ+Δ)			915.058,64			514.781,61

ΠΑΘΗΤΙΚΟ

Α. ΙΔΙΑ ΚΕΦΑΛΑΙΑ	Ποσά κλειομ. χρήσ. 2004	Ποσά προηγ. χρήσ. 2003
Ι. Κεφάλαιο Μετοχικό		
1. Καταβεβλημένο	1.375.957,35	849.831,25
ΙΙΙ. Διαφορές αναπροσαρμογής:		
2. Διαφορές από αναπροσαρμογή αξίας λοιπών περιουσιακών στοιχείων	187.041,19	0,00
V. Αποτελέσματα εις νέο:		
Υπόλοιπο ζημιών χρήσεως εις νέο	0,00	-205.417,38
Υπόλοιπο ζημιών προηγ. χρήσεων	-1.246.137,36	-1.065.527,57
VI. Ποσά προορισμένα για αύξηση κεφαλαίου:		
1. Καταθέσεις μετόχων	0,00	70.000,00
Σύνολο ιδίων κεφαλαίων	316.861,18	-351.113,70
Β. ΠΡΟΒΛΕΨΕΙΣ ΓΙΑ ΚΙΝΔΥΝΟΥΣ & ΕΞΟΔΑ		
1. Προβλ. για αποζημ. προσωπικού λόγω εξόδου από την υπηρεσία	146,73	146,73
Γ. ΥΠΟΧΡΕΩΣΕΙΣ		
Ι. Μακροπρόθεσμες υποχρεώσεις:		
2. Δάνεια τραπεζών	0,00	160.850,83
ΙΙ. Βραχυπρόθεσμες υποχρεώσεις:		
1. Προμηθευτές	49.620,16	16.821,83
3. Τράπεζες λ/βραχυπρ. υποχρεώσ.	229.005,58	238.218,31
5. Υποχρεώσεις από φόρους - τέλη	56.458,65	34.336,70
6. Ασφαλιστικοί οργανισμοί	20.216,89	70.001,47
11. Πιστωτές διάφοροι	170.352,05	269.299,73
Σύνολο υποχρεώσεων (ΓΙ+ΓΙΙ)	525.653,33	789.528,87
Δ. ΜΕΤΑΒΑΤΙΚΟΙ ΛΟΓ. ΠΑΘΗΤΙΚΟΥ		
1. Εξοδα επομένων χρήσεων	72.397,40	76.219,71
Γενικό σύν. Παθητικού (Α+Β+Γ+Δ)	915.058,64	514.781,61

ΣΗΜΕΙΩΣΗ: Εγινε αναπροσαρμογή της αξίας των ακινήτων της εταιρείας σύμφωνα με το Ν. 2065/92 και Ν. 3296/04 την 31.12.2004.

ΚΑΤΑΣΤΑΣΗ ΛΟΓΑΡΙΑΣΜΟΥ ΑΠΟΤΕΛΕΣΜΑΤΩΝ ΧΡΗΣΕΩΣ
31ης ΔΕΚΕΜΒΡΙΟΥ 2004 (1 ΙΑΝΟΥΑΡΙΟΥ - 31 ΔΕΚΕΜΒΡΙΟΥ 2004)

		Ποσά κλειομ. χρήσ. 2004		Ποσά προηγ. χρήσ. 2003
Ι. ΑΠΟΤΕΛΕΣΜΑΤΑ ΕΚΜΕΤΑΛΛΕΥΣΕΩΣ				
Κύκλος εργασιών (πωλήσεις)		545.033,40		438.931,01
Μείον: Κόστος πωλήσεων		393.070,31		323.260,20
Μικτά Αποτελέσματα (κέρδη) εκμεταλλεύσεως		151.963,09		115.670,81
Πλέον: Αλλα έσοδα εκμεταλλεύσεως		7.200,00		5.000,00
Σύνολο		159.163,09		120.670,81
Μείον: 1. Εξοδα διοικητικής λειτουργίας		51.456,29		122.655,99
Μερικά αποτελέσματα (κέρδη) εκμεταλλεύσεως		107.706,80		-1.985,18
Πλέον: 4. Πιστωτικοί τόκοι και συναφή έσοδα	124,55		0,00	
Μείον: 3. Χρεωστικοί τόκοι και συναφή έξοδα	32.355,06	-32.230,51	38.287,29	-38.287,29
Ολικά αποτελέσματα (κέρδη) εκμεταλλεύσεως		75.476,29		-40.272,47
Πλέον: 1. Εκτακτα και ανόργανα έσοδα	171.473,88		0,00	
Μείον: 1. Εκτακτα και ανόργανα έξοδα	82.746,43	88.727,45	44.335,99	-44.335,99
Οργανικά και έκτακτα αποτελέσματα (κέρδη)		164.203,74		-84.608,46
Μείον: Σύνολο αποσβέσεων πάγιων στοιχείων		139.396,24		120.808,92
ΚΑΘΑΡΑ ΑΠΟΤΕΛΕΣΜΑΤΑ (κέρδη) ΧΡΗΣΕΩΣ		24.807,50		-205.417,38

ΠΙΝΑΚΑΣ ΔΙΑΘΕΣΕΩΣ ΑΠΟΤΕΛΕΣΜΑΤΩΝ

	Ποσά κλειομ. χρήσ. 2004	Ποσά προηγ. χρήσ. 2003
Καθαρά αποτελ. (κέρδη) χρήσεως	24.807,59	-205.417,38
Μείον: Υπόλοιπο αποτελεσμάτων (ζημιών) προηγούμενων χρήσεων	-1.270.944,95	-1.065.527,57
Ζημιές εις νέο	-1.246.137,36	-1.270.944,95

Η Πρόεδρος και Διευθ. Σύμβουλος
ΓΕΩΡΓΑΛΛΙΔΗ ΤΣΑΜΠΙΚΑ

Ο Αντιπρόεδρος
ΖΑΝΕΤΟΥΛΗΣ ΣΤΕΦΑΝΟΣ

Ο Λογιστής
ΠΑΠΑΚΩΝΣΤΑΝΤΙΝΟΥ ΠΑΝΑΓΙΩΤΗΣ

Ηλεκτρονική Στοιχειοθεσία & Δημοσιεύσεις Ισολογισμών «Η ΔΡΑΣΙΣ», Τηλ. 63.790 - 64.393 - 64.200 κ. Μαριά

C-Class. 1η στην κατηγορία της...



Mercedes-Benz - ένα προϊόν του ομίλου DaimlerChrysler

... με εκδόσεις που "εξοπλίζουν."

Στα βραβεία "Best Auto 2005", η C-Class ψηφίστηκε πρώτη στην κατηγορία της, ξεπερνώντας το Audi A4 και τη BMW σειρά 3 αποδεικνύοντας για άλλη μια φορά την υπεροχή της. Εμπιστευθείτε τώρα και εσείς τη μοναδική της ασφάλεια, νιώστε τη δύναμη των 1.800 cc με Kompressor έως 192 hp και ανακαλύψτε την πολυτέλεια που σας εκφράζει σε μία από τις δύο εκδόσεις:



- **Status Edition** με πλούσιο standard εξοπλισμό που περιλαμβάνει μεταξύ άλλων, σαλόνι leather twin, ξύλινη επένδυση, ζάντες αλουμινίου, συναγερμό, ηλεκτρικά αναδιπλούμενους καθρέπτες κ.ά.
  Με €35.400 ή από €449 το μήνα*

- **Sport Edition** με σαλόνι leather twin, σπορ καθίσματα, ζάντες αλουμινίου 17 ιντσών, σπορ ανάρτηση, συναγερμό κ.ά.
  Μέ €37.600

Mercedes-Benz

mobilo-life

Mercedes Benz FINANCE

Γραμμή εξυπηρέτησης πελατών Mercedes-Benz Ελλάς, τηλ.: 800-11-76000, www.mercedes-benz.gr

Ε. ΧΑΤΖΗΜΙΧΑΛΗΣ & ΥΙΟΙ Ο.Ε.
Εξουσιοδοτημένος Διανομέας & Επισκευαστής Mercedes-Benz
Έκθεση: ΡΟΔΟΣ, 9ο χλμ. Ρόδου - Λίνδου, τηλ.: (22410) 62941

Αφιέρωμα στο Κύπελλο Ερασιτεχνών Ελλάδας

Μια ανάσα πριν τον τελικό έφθασαν ο Αρης Αρχαγγέλου και ο Διγενής

ΜΕΡΟΣ 2ο.-

Ο Άρης Αρχαγγέλου και ο Διγενής Κοσκινού, δικαιωματικά μετά τον Φοίβο Κρεμαστής (που είδαμε στην προηγούμενη έκδοση) αξίζουν μια θέση στις καλύτερες δωδεκανησιακές ομάδες στο Κύπελλο Ερασιτεχνών αφού κατάφεραν και οι δυο να φθάσουν μια ανάσα πριν από τον τελικό της διοργάνωσης. Ο Άρης στα μέσα στης δεκαετίας του 1990 έστω και αν ευνοήθηκε αρκετά από τις συγκυρίες και ο Διγενής στις αρχές του 2000 κατάφεραν να δημιουργήσουν τη δική τους ιστορία στον θεσμό και βεβαίως να προσφέρουν μια μεγάλη ικανοποίηση στους φιλάθλους τους. Ας δούμε όμως αναλυτικά τις πορείες και των δυο ομάδων ξεκινώντας από τους «γαλάζιους» του Κοσκινού...



Του Δημήτρη Δραγάτη

Περίοδος 2001 – 2002

Εντυπωσιακή ήταν η πορεία του Διγενή στις αρχές του 2000. Ο κυπελλούχος Δωδεκανήσου που τότε είχε στο τιμόνι του τον Ανδρέα Σταύρου, ξεπέρασε κάθε προσδοκία και παίζοντας ουσιαστικό ποδόσφαιρο προχώρησε και έφθασε πολύ ψηλά. Αν ήταν μάλιστα λίγο παραπάνω τυχερός θα μπορούσε να παίξει και στον τελικό.

Όλα ξεκίνησαν στις 3 Απριλίου του 2002.

Πρώτη ...πεντάρα

Στα Κοσκινού, ο Διγενής υποδέχθηκε τον ΑΟ Μυκόνου τον οποίο όχι απλά τον κέρδισε αλλά τον συνέτριψε με 5 – 0. Η ομάδα του νησιού μας «καθάρισε» τον αγώνα από το πρώτο κιόλας ημίχρονο. Στο 10' ο Αγγελόπουλος έκανε το 1 – 0 και στο 15' ο Μαχλής το 2 – 0. Ο ίδιος παίκτης στο 35' και το 43' πέτυχε το 4 – 0 ενώ στο 90' ο Αγγελόπουλος διαμόρφωσε το τελικό 5 –0.

Ο Διγενής έπαιξε με τους ακόλουθους παίκτες:

Καντιμοίρης, Γκαρανάτσιος, Σιδεράτος, Μάμμης, Μανιάς, Ψύλλου, Μισκού, Παπανικολάου, Αγγελόπουλος, Γκιζλής (66'Κουλούρας), Μαχλής (80' Αλαχούζος)

Η συνέχεια στην Κόρινθο...

Στις 10 Απριλίου 2002 ακολούθησε ο ΠΑΣ Κορίνθου. Το παιχνίδι έγινε στην Κόρινθο και η ομάδα του νησιού μας έστω και στο 90'πήρε τη νίκη – πρόκριση. Ήταν συνολικά πάντως καλύτερη από τον αντίπαλο της και το τελικό αποτέλεσμα κρίνεται δίκαιο. Στο 79'ο Αγγελόπουλος είχε κάνει το 0 – 1 αλλά λίγο αργότερα (στο 82') ο Κακούρης είχε ισοφαρίσει σε 1 – 1. Στο 90'ο Παπανικολάου διαμόρφωσε το τελικό 1 – 2.

Με τον Διγενή έπαιξαν οι ακόλουθοι:

Καντιμοίρης, Γκαρανάτσιος, Σιδεράτος (48'Σκαφίδας), Μάμμης, Μανιάς, Ψύλλου, Μισκού, Παπανικολάου, Αγγελόπουλος, Γκιζλής (68' Κουλούρας), Μαχλής.

Νίκη και στα Λεύκτρα

Η επιτυχημένη συνταγή δεν έλειψε και από το επόμενο παιχνίδι που ήταν στα Λεύκτρα με τον Επαμεινώνδα, ομάδα μάλιστα που έπαιζε σε ανώτερη κατηγορία (Εθνική Ερασιτεχνική). Ο κυπελλούχος Δωδεκανήσου ήταν καλύτερος αλλά αυτή την φορά χρειάστηκε να οδηγηθεί στην παράταση για να επικρατήσει με 4 – 2.

Στο 35'ο Παπασταματίου είχε κάνει το 1 – 0 αλλά στο 60' ο Καστρουνής ισοφάρισε σε 1 – 1. Ο Αγγελόπουλος έκανε το 1 –2 λίγο αργότερα, όμως στο 86' ο Ντάνος ισοφάρισε σε 2 – 2. Ο Καστρουνής στην παράταση πλέον (στο 95') έκανε το 2 – 3 και λίγο αργότερα ο Αγγελόπουλος διαμόρφωσε το τελικό 2 – 4.

Η σύνθεση του Διγενή:

Καντιμοίρης, Γκαρανάτσιος, Σκαφίδας, Μάμμης, Μανιάς, Ψύλλου, Μοσκιού, Παπανικολάου, Μαχλής (80'Κουλούρας), Αγγελόπουλος, Καστρουνής

Το άστρο έλαμψε και πάλι

Το άστρο του Διγενή έλαμψε και στις 24 Απριλίου του 2002 στο ουδέτερο γήπεδο της Ηλιούπολης όπου απέναντι σε μια ομάδα ανώτερης κατηγορίας, τον Αστέρα Αμαλιάδας, το ...μενού περιλάμβανε μια από τα ίδια. Αιφνιδιασμό του αντιπάλου με αντεπιθέσεις και ακόμα τρία γκολ που έστειλαν την ομάδα του νησιού μας στα ημιτελικά. Η νίκη με 3 – 2 είναι αναμφίβολα από τις σημαντικότερες στην ιστορία του Διγενή και σίγουρα θα μείνει αξέχαστη.

Στο 13' ο Καστρουνής έκανε το 1 – 0 και στο 15' ο Μαχλής το 2 – 0. Στο 62'ο Κατσούρης είχε μειώσει για την ομάδα του Δημήτρη Σαλαπάτα σε 2 – 1 αλλά στο 72'ο φορμαρισμένος Αγγελόπουλος πέτυχε το 3 – 1. Στο 83' ο Ανδριόπουλος απλά μείωσε σε 3 – 2.

Η σύνθεση του Διγενή:

Καντιμοίρης, Γκαρανάτσιος, Σκαφίδας, Μάμμης, Μανιάς, Ψύλλου, Μοσκιού, Παπανικολάου, Αγγελόπουλος (90' Αλαχούζος), Μαχλής (75'Κουλούρας), Καστρουνής.

Η συνέχεια δεν ήταν ανάλογη καθώς στον ημιτελικό που επίσης έγινε στην πρωτεύουσα η τρελή πορεία του κυπελλούχου Δωδεκανήσου σταμάτησε από τον Αλμωπό Αριδαίας.

Το τελικό 1 – 0 ήταν σίγουρα πολύ πικρό, ωστόσο το σημαντικό είναι ότι ο Διγενής όχι μόνο είχε φύγει με το κεφάλι ψηλά, αλλά άφησε έντονα το στίγμα του...

Κοντά στο όνειρο!

Περίοδος 1995 – 96

Ο Άρης που την εποχή εκείνη αγωνίζονταν στη Δ' Εθνική Κατηγορία, ξεκίνησε τις υποχρεώσεις του στο Κύπελλο Ερασιτεχνών στις 24 Απριλίου του 1996 όπου στο γήπεδο του αντιμετώπισε την Καλλονή της Μυτιλήνης. Η διαφορά δυναμικότητας ήταν αισθητή και αυτό άλλωστε μαρτυράει το τελικό 3 – 0 υπέρ του που τον έστειλε στον επόμενο γύρο.

Στο 25' ο Τζαβάρας είχε ανοίξει το σκορ και στο 38' ο Παύλος ο Παπαιωάννου διπλασίασε τα τέρματα της ομάδας του (2 – 0). Το τελικό 3 – 0 είχε διαμορφώσει ο Φαρμακαλής στο 84'. Η ομάδα του Αρχαγγέλου είχε παίξει με τους ακόλουθους παίκτες:

Γιαννούλης, Σιδεράτος, Μαυριός, Βασίλης Παπαιωάννου, Δημητριάδης (46'Κουφομανώλης), Παύλος Παπαιωάννου (77'Καραπιπέρης), Ζαχαρίας (75' Παρδαλός), Γκαρανάτσιος, Παπαοικονόμου, Τζαβάρας, Φαρμακαλής

Νίκη επί της Αναγέννησης

Ο επόμενος αντίπαλος ήταν η Αναγέννηση Ιεράπετρας στον Αρχάγγελο σε παιχνίδι που έγινε στις 8 Μαΐου του 1996. Οι γηπεδούχοι πέτυχαν και πάλι τρία γκολ και επικράτησαν τελικά με 3 – 1 παίρνοντας πανηγυρικά το εισιτήριο της πρόκρισης. Ο κυπελλούχος Δωδεκανήσου δεν αντιμετώπισε απολύτως κανένα πρόβλημα και στον αγώνα αυτό και βεβαίως η επιτυχία του χαρακτηρίζεται απόλυτα δίκαιη και φυσιολογική με βάση και την παρουσία των δυο ομάδων στον αγωνιστικό χώρο.



Ο Γκαρανάσιος μμε τα χρώματα του Αρη Αρχαγγέλου

Στο 22' ο Φουτούλης έκανε το 1 – 0 και στο 35' ο Γκαρανάτσιος το 2 – 0. Το τρίτο τέρμα του Άρη είχε πετύχει ο Κουφομανώλης. Λίγο νωρίτερα, οι φιλοξενούμενοι είχαν απλά σημειώσει το γκολ της τιμής.

Η σύνθεση του Άρη:

Γιαννούλης, Φουτούλης, Παπαγρηγορίου, Βασίλης Παπαιωάννου, Δημητριάδης, Παρδαλός, Γκαρανάτσιος, Σιδεράτος, Κουφομανώλης, Τζαβάρας, Παύλος Παπαιωάννου (40'Παπαοικονόμου)

Ευχάριστη έκπληξη της τύχης

Στις 15 Μαΐου η τύχη επεφύλαξε μια πολύ ευχάριστη έκπληξη στον Άρη ο οποίος «κατέβηκε» κανονικά στο γήπεδο όχι όμως και οι αντίπαλοι του.. Έτσι πήρε τη νίκη στα χαρτιά με 2 – 0 και παράλληλα την πρόκριση για τον ημιτελικό της διοργάνωσης που θα γινόταν σε ουδέτερο γήπεδο στην πρωτεύουσα με αντίπαλο τον Ηρακλή της Λάρισας. Δυστυχώς όμως στον αγώνα αυτό μπήκε φρένο στην πορεία του Άρη καθώς ηττήθηκε με 1 – 0 και έχασε έτσι την ευκαιρία να παίξει για πρώτη φορά στην ιστορία του στον τελικό.

Το παιχνίδι που είχε διαιτητεύσει ο γιος του Μάκη Γερμανάκου πάντως άφησε πικρή γεύση στους «κιτρινόμαυρους» καθώς ήταν καλύτεροι του αντιπάλου τους και αδικούνται από το τελικό αποτέλεσμα. Έβαλε πάντως το χεράκι του και ο κ. Γερμανάκος ο οποίος τους αρνήθηκε δυο πέναλτι ενώ απέβαλε και τον Γκαρανάτσιο σε ένα κρίσιμο σημείο του δευτέρου ημιχρόνου. Το μοναδικό γκολ σημείωσε ο Αβραμούλης στο 54'.

Ο Άρης έπαιξε με τους ακόλουθους:

Γιαννούλης, Φουτούλης, Βωβόπουλος, Βασίλης Παπαιωάννου, Δημητριάδης (76' Κωνστάντουρας), Φαρμακαλής (85' Παπαγρηγορίου), Γκαρανάτσιος, Σιδεράτος, Κουφομανώλης, Τζαβάρας (70' Ζαχαρίας), Παύλος Παπαιωάννου.

ΠΡΑΚΤΟΡΕΙΟ ΟΠΑΠ
ΒΟΝΑΚΗΣ ΓΙΑΝΝΗΣ
ΑΜΕΣΗ ΠΛΗΡΩΜΗ ΚΕΡΔΩΝ
ΕΞΟΦΛΟΥΝΤΑΙ ΛΟΓΑΡΙΑΣΜΟΙ Δ.Ε.Η.- Ο.Τ.Ε.
ΑΘΗΝΩΝ 28 ΑΝΑΛΗΨΗ - ΡΟΔΟΣ ΤΗΛ. 22410 67221 - FAX: 22410 60319

«Γειά σου μεγάλε Νίκο Γκάλη»...

Την αποθέωση γνώρισε από 500 περίπου φιλάθλους που βρέθηκαν στο «Βενετόκλειο» το απόγευμα του Σαβάτου ο θρύλος του ελληνικού μπάσκετ που τιμήθηκε από φορείς της τοπικής αυτοδιοίκησης! Ο «Νικ» ανακηρύχθηκε επίτιμος δημότης του Δήμου Αταβύρου και συγκινήθηκε όταν πήρε στα χέρια του τη ληξιαρχική πράξη γέννησης του πατέρα του!

Ο Νίκος Γκάλης ήρθε στην ιδιαίτερη πατρίδα του! Ο «θρύλος» του ελληνικού μπάσκετ επέστρεψε στον τόπο καταγωγής του πατέρα του, γνωρίζοντας την απόλυτη αποθέωση απ' τους 500 και πλέον φιλάθλους που βρέθηκαν στο «Βενετόκλειο» προκειμένου να θαυμάσουν από κοντά τον άνθρωπο που έβαλε την πορτοκαλί θεά στα σπίτια όλων των Ελλήνων φιλάθλων. Οι στιγμές που διαδραματίστηκαν το απόγευμα του Σαββάτου στο «Βενετόκλειο» ήταν αν μη τι άλλο συγκινητικές. Ο Νίκος Γκάλης είχε να επισκεφτεί τη Ρόδο από το 1988, δηλαδή 17 ολόκληρα χρόνια...Οι στιγμές που ακολούθησαν απλά ήρθαν να αποδείξουν σε όλους, ότι αυτός ο άνθρωπος αξίζει πολλά. Χωρίς αυτόν ίσως να μην μπορούσαμε να ζήσουμε τέτοιες στιγμές. Το να περιγράψεις σε μία κόλλα χαρτί τον άνθρωπο και αθλητή Νίκο Γκάλη είναι δύσκολο, αφού στη ζωή του δοξάστηκε όσο λίγοι!

Στην προχθεσινή γιορτή του Νομαρχιακού Αθλητικού Οργανισμού Δωδεκανήσου (ειδική μνεία πρέπει να γίνει και στον Βαγγέλη Αθανασιάδη ο οποίος υπήρξε συμπαίκτης του «Νικ» στον μεγάλο Άρη της δεκαετίας του 1980) όλα πήγαν καλά και όσοι βρέθηκαν στο γήπεδο είχαν την ευκαιρία να θαυμάσουν από κοντά τον μεγάλο άσο του παρελθόντος που έβγαλε όλη την Ελλάδα στους δρόμους, μετά την κατάκτηση του χρυσού μεταλλίου στο Ευρωμπάσκετ της Αθήνας. Μετά τη λήξη του τελικού ανάμεσα στον Παναθηναϊκό και τον Κολοσσό, που βρήκε τους «πράσινους» νικητές με 91-66, ακολούθησαν στιγμές που θα μείνουν χαραγμένες στη μνήμη όλων των φιλάθλων.

ΑΠΟΘΕΩΣΗ ΣΤΗΝ ΥΠΟΔΟΧΗ ΤΟΥ ΓΚΑΛΗ

Κατά τη διάρκεια του ημιχρόνου, ο Νίκος Γκάλης μπήκε στο παρκέ του «Βενετοκλείου» και έγινε δεκτός με χειροκροτήματα, γνωρίζοντας την αποθέωση του κόσμου. Υπό τις ήχους του eye of the tiger και του Final countdown, ο Νικ ευχαρίστησε τους φιλάθλους για την υποδοχή που του επεφύλαξαν. Κάθισε σε καρέκλα που βρισκόταν δίπλα στη γραμματεία και παρακολούθησε τους διαγωνισμούς στις βολές και τα τρίποντα των παιδιών, που στελέχωσαν τις οκτώ ομάδες που πήραν μέρος στο τουρνουά «Νίκος Γκάλης». Τα υπόλοιπα έλαβαν χώρα μετά τη λήξη του τελικού. Ο άνθρωπος που έγραψε με χρυσά γράμματα την ιστορία του ελληνικού μπάσκετ πήρε φυσικά πρώτος το μικρόφωνο λέγοντας χαρακτηριστικά: «Σας ευχαριστώ για την τιμή που μου κάνετε. Αξίζουν συγχαρητήρια σε όλα τα παιδιά που πήραν μέρος στο τουρνουά. Είμαι χαρούμενος και συγκινημένος που βρίσκομαι στην πατρίδα των προγόνων μου».

Στη συνέχεια τη σκυτάλη πήρε ο παλιός συμπαίκτης του Νίκου Γκάλη στον Άρη και εκπρόσωπος του Galis Camp στη Ρόδο Βαγγέλης Αθανασιάδης, ο οποίος ευχαρίστησε τους διοργανωτές και τους χορηγούς των εκδηλώσεων, για να ακολουθήσει η πρόεδρος του Ν.Α.Ο.Δ. Ανδριάνα Μπαφίτη. Αμέσως μετά ξεκίνησαν οι τιμητικές διακρίσεις στο πρόσωπο του Νίκου Γκάλη. Την αρχή έκανε ο υπουργός Αιγαίου και Νησιωτικής Πολιτικής Αριστοτέλης Παυλίδης που δήλωσε, πριν του παραδώσει την τιμητική πλακέτα: «Είσαι καθαρόαιμος Αισιδωρίτης παρά το ανάστημα σου. Εύχομαι να πετύχεις στο νότο ό,τι κατάφερες και στον βορρά». Σειρά πήρε ο γενικός γραμματέας της περιφέρειας Νοτίου Αιγαίου Χαράλαμπος Κόκκινος και η πρόεδρος του Ν.Α.Ο.Δ. Ανδριάνα Μπαφίτη που τίμησαν τον Νίκο Γκάλη για τα μεγάλα του κατορθώματα.



Ο Νίκος Γκάλης τη στιγμή της εισόδου του στο παρκέ του «Βενετοκλείου» μαζί με την πρόεδρο του ΝΑΟΔ Ανδριάνα Μπαφίτη

ΟΙ ΠΙΟ ΣΥΓΚΙΝΗΤΙΚΕΣ ΣΤΙΓΜΕΣ

Το πιο ωραίο δώρο μάλλον δεν ήταν κάποια τιμητική πλακέτα για τον «Νικ». Όταν μπήκε στο παρκέ ο δήμαρχος Ατταβύρου Παναγιώτης Κυριακούλης κανείς δεν περίμενε τις στιγμές συγκίνησης που θα ακολουθούσαν. Εκτός απ' την τιμητική διάκριση ο δήμαρχος Αταβύρου κήρυξε επίτιμο δημότη Αταβύρου τον Νίκο Γκάλη δίνοντας του, κάτι το οποίο τον συγκίνησε ιδιαίτερα. Συγκεκριμένα τη ληξιαρχική πράξη γέννησης του πατέρα του και στοιχεία που τον αφορούσαν. Ο Γιώργος Γεωργαλλής, πατέρας του Νίκου Γκάλη, γεννήθηκε στον Άγιο Ισίδωρο το 1902 και έφυγε μετανάστης στην Αμερική το 1918. Το 1948 επέστρεψε στη Ρόδο, όπου έμεινε για μικρό χρονικό διάστημα. Ακολούθησε η απονομή τιμητικής πλακέτας απ' τον πρόεδρο του Δ.Ο.Ν.Α. Ροδίων και χρυσό παραολυμπιονίκη Θανάση Μπαράκα, ο οποίος συγκλόνισε με τα λεγόμενα του: «Τη δεκαετία του 1980 όταν είχα μεγάλο μέρος της όρασης μου παρακολούθησα όπως κι οι υπόλοιποι Έλληνες τα κατορθώματα του μεγάλου Νίκου Γκάλη. Ένα λιθαράκι της δικής μου επιτυχίας ανήκει και σ' αυτόν». Εξάλλου ο αντιδήμαρχος Ροδίων Νίκος Χαραλάμπης παρέδωσε ένα αναμνηστικό βιβλίο της Ρόδου στον θρύλο του ελληνικού μπάσκετ, ενώ η Τ.Ε. Ε.Ο.Κ. Δωδεκανήσου μέσω του γενικού της γραμματέα Γιώργου Κατσικανταή τίμησε τον Νίκο Γκάλη (ο πρόεδρος Θεοδόσης Κολιάδης βρισκόταν με τη μικτή παίδων στην Αθήνα).

Φυσικά το ίδιο έπραξε και ο Κολοσσός με τον πρόεδρο του Κώστα Κωσταρίδη, ο οποίος είπε: «Η φανέλα με το νούμερο 6 είναι δικιά σου τώρα που ανεβήκαμε στην Α1 και ψάχνουμε για Ροδίτες παίκτες». Ο Νίκος Γκάλης τίμησε τον Κολοσσό για την άνοδο του στα μεγάλα σαλόνια του ελληνικού μπάσκετ, ενώ στο τέλος τιμητικές πλακέτες παρέδωσαν στον συμπατριώτη μας και το παιδικό τμήμα του Παναθηναϊκού, το παράρτημα του Συνδέσμου Ελλήνων Προπονητών Καλαθοσφαίρισης (Σ.Ε.Π.Κ.) στη Ρόδο. Ο Στέλιος Κωνσταντινίδης ανέφερε: «Ο Νίκος Γκάλης έφερε το μπάσκετ στην Ελλάδα και οφείλουμε πολλά στον ίδιο». Στο φινάλε της γιορτής έγιναν οι απονομές των αναμνηστικών διπλωμάτων και πλακετών στους παίκτες και τις ομάδες που συμμετείχαν στις εκδηλώσεις. Όπως είναι εύλογο όλοι οι νεαροί παίκτες αλλά και ο απλός φίλαθλος κόσμος έσπευσε να φωτογραφηθεί με τον Νίκο Γκάλη που κέρδισε τις εντυπώσεις με τον χαρακτήρα του αλλά και την φιλικότητα που έδειξε σε κάθε συμπατριώτη του. Καλή αντάμωση «Νικ»...

Τα αποτελέσματα του τουρνουά

Με τρεις νίκες σε ισάριθμα παιχνίδια ο Παναθηναϊκός (ο οποίος τον Ιούνιο θα συμμετάσχει στην τελική φάση του πανελλήνιου πρωταθλήματος παίδων) κατέκτησε την πρώτη θέση στο τουρνουά «Νίκος Γκάλης»

ΠΡΟΗΜΙΤΕΛΙΚΟΙ	
Κολοσσός Ρόδου- Ζέφυρος	74-44
Γ.Α.Σ. Ιάλυσος- Α.Σ.Κ. Ιβίσκος	68-60
Μικτή Κω- Γ.Σ. Διαγόρας	56-54
Παναθηναϊκός- Ελπίδα Πεταλούδων	116-45
ΗΜΙΤΕΛΙΚΟΙ	
Γ.Α.Σ. Ιάλυσος- Παναθηναϊκός	41-120
Κολοσσός Ρόδου- Μικτή Κω	75-35
ΤΕΛΙΚΟΣ	
Κολοσσός Ρόδου- Παναθηναϊκός	66-91

Ο Παναθηναϊκός στην κορυφή...

Όπως αναμενόταν οι πρωταθλητές Ε.Σ.Κ.Α. κέρδισαν εύκολα τον Κολοσσό με 91-66 και κατέκτησαν την πρώτη θέση στο τουρνουά «Νίκος Γκάλης» που πραγματοποιήθηκε το διήμερο 13-14 Μαΐου στο «Βενετόκλειο»

Ο πρωταθλητής Ε.Σ.Κ.Α. και πιθανός πρωταθλητής Ελλάδας Παναθηναϊκός κατέκτησε τον άτυπο τίτλο στο τουρνουά «Νίκος Γκάλης» που πραγματοποιήθηκε στο «Βενετόκλειο» το διήμερο 13-14 Μαΐου. Οι «πράσινοι» κατάφεραν να κερδίσουν στον μεγάλο τελικό τον Κολοσσό με 91-66 και έκοψαν πρώτοι το νήμα στις εκδηλώσεις που διοργανώθηκαν απ' τον Νομαρχιακό Αθλητικό Οργανισμό Δωδεκανήσου (Ν.Α.Ο.Δ.) και το Galis Camp με υπεύθυνο στη Ρόδο τον Βαγγέλη Αθανασιάδη. Οι «πράσινοι» δεν συνάντησαν ιδιαίτερες δυσκολίες απέναντι στον Κολοσσό, αφού μεταξύ των δύο ομάδων υπήρχε μεγάλη διαφορά δυναμικότητας, λόγω της έλλειψης αγώνων και κατά συνέπεια πολλών εμπειριών για τη ροδίτικη ομάδα.

Ο Παναθηναϊκός ήταν μία κλάση καλύτερος και απέδειξε γιατί θεωρείται μία απ' τις καλύτερες ομάδες στην Ελλάδα.

Με τον εκπληκτικό Ταταρούνη που αναδείχθηκε δικαιότατα σε πολυτιμότερο παίκτη του τουρνουά, οι Αθηναίοι κατάφεραν να αιφνιδιάσουν απ' την αρχή τους «θαλασσί» και να φτάσουν εύκολα στη νίκη με διαφορά 25 πόντων. Βέβαια ο Παναθηναϊκός δυσκολεύτηκε περισσότερο απ' ό,τι στα ματς με την Ελπίδα Πεταλούδων και τον Γ.Α.Σ. Ιάλυσος, ωστόσο πήρε το ροζ φύλλο αγώνα. Στον μεγάλο τελικό (αξίζει να σημειωθεί ότι άλλαξαν τα ζευγάρια των αγώνων, προκειμένου οι δύο ομάδες να συναντηθούν στον τελικό και όχι τον ημιτελικό), η ομάδα του Ανδρέα Πιστιόλη προηγήθηκε 1-6 (2'). Ο Κολοσσός ξύπνησε (5-8), όμως το τρίποντο του Αντωνόπουλου έφερε για πρώτη φορά τους Αθηναίους μπροστά με διψήφιο αριθμό πόντων (5-15 στο 5'). Το τρίτο φάουλ που χρεώθηκε γρήγορα ο Αυγενικός Σ., ανάγκασε τον Κώστα Δόσπρα να τον αποσύρει στον πάγκο και ο μόνος που έβρισκε τον τρόπο να πετύχει πόντους ήταν ο εκπληκτικός Ξυπολιτάς, ο οποίος είχε σημαντική βοήθεια στις πλάτες του Σιώκου που αναδείχθηκε σε πρωταγωνιστή της ρακέτας με τα δεκάδες ριμπάουντ που μάζεψε. Ο Παναθηναϊκός ξέφυγε με +15 (5-20 στο 7'), όμως οι Ροδίτες πλησίασαν σε 12-24 (9') και 17-26 (10').

Στη συνέχεια το «τριφύλλι» πάτησε γκάζι και εξαφανίστηκε...Το 20-35 (13') έγινε 26-46 και το νερό μπήκε στο αυλάκι. Αξίζει να σημειωθεί πάντως ότι ο Κολοσσός προσπάθησε φιλότιμα στο δεύτερο ημίχρονο (38-42 το επιμέρους σκορ) και κέρδισε το χειροκρότημα του κόσμου. Στα μέσα της τρίτης περιόδου το σκορ ήταν 39-63 και 54-73 (31'). Ξυπολιτάς και Ταταρούνης έβλεπαν ως βαρέλι τα καλάθια, ωστόσο ο Παναθηναϊκός ήταν καλύτερος και πήρε την πρώτη θέση. Απ' τους νικητές κορυφαίος ήταν ο Ταταρούνης και τον ακολούθησαν σε απόδοση οι Αντωνόπουλος, Τάγαρης και Παπακωνσταντίνου, ενώ απ' τους ηττημένους καλύτεροι ήταν οι Ξυπολιτάς, Σιώκος και Αυγενικός Σ. Πολύ καλή ήταν η διαιτησία των Βιτζηλαίου-Ξανθού.

Τα δεκάλεπτα ήταν: 17-26, 28-49(ημ.), 50-73, 66-91

Διαιτητές: Βιτζηλαίος- Ξανθός

ΚΟΛΟΣΣΟΣ ΡΟΔΟΥ (Δόσπρας): Παρδακάς, Καλαποδάκης 3, Ξυπολιτάς 30(2), Ρούσσος 2, Αυγενικός Σ. 16, Σιώκος 8, Γιαννακάκης 7.

ΠΑΝΑΘΗΝΑΙΚΟΣ (Πιστιόλης): Ταταρούνης 27(1), Τσιρόπουλος 7(1), Κοντάϊ, Πολίτης 2, Τσούνης, Παπακωνσταντίνου 14(1), Πέττας 6(2), Αδαμόπουλος 8, Βουγιούκας 3, Τάγαρης 11, Αντωνόπουλος 13(3).

Οι νικητές των διαγωνισμών

Σε υπόθεση των παιδιών της Ρόδου εξελίχθηκαν οι διαγωνισμοί στις βολές και τα τρίποντα

Στην ανάπαυλα του μεγάλου τελικού ανάμεσα στον Παναθηναϊκό και τον Κολοσσό πραγματοποιήθηκε ο διαγωνισμός των βολών και των τριπόντων για τους νεαρούς αθλητές. Οι κατηγορίες και οι νικητές είναι οι εξής:

ΒΟΛΕΣ

ΑΓΟΡΙΑ(1989-91): 1)Μαρκουλής (Γ.Σ. Διαγόρας), 2)Βουγιούκας (Παναθηναϊκός), Μπιλλιάς (Ελπίδα Πεταλούδων)

ΑΓΟΡΙΑ(1992-93): 1)Σταυρόπουλος (Κολοσσός Ρόδου), Αυγενικός Α. (Κολοσσός Ρόδου), Κλαδάς (Ελπίδα Πεταλούδων)

ΤΡΙΠΟΝΤΑ

ΑΓΟΡΙΑ(1989-91): 1)Παπακωνσταντίνου, 2)Χριστοδούλου (Ελπίδα Πεταλούδων), Αντωνόπουλος (Παναθηναϊκός)

ΑΓΟΡΙΑ(1992-93): 1)Αυγενικός Α. (Κολοσσός Ρόδου), 2) Μαγκαφάς (Α.Σ.Κ. Ιβίσκος), 3)Γεννάτος

ΒΟΛΕΣ

ΚΟΡΙΤΣΙΑ(1989-91): 1) Μανούσου (Α.Σ.Κ. Ιβίσκος), 2) Ζουρούδη (Α.Σ.Κ. Ιβίσκος), 3) Νοβακίδη (Α.Σ.Κ. Ιβίσκος)

ΚΟΡΙΤΣΙΑ(1992-93): 1) Γεωργαρέλλη (Α.Σ.Κ. Ιβίσκος), 2) Χατζηνικήτα (Α.Σ.Κ. Ιβίσκος), 3) Τσίγκρα (Κολοσσός Ρόδου)

ΤΡΙΠΟΝΤΑ

ΚΟΡΙΤΣΙΑ(1989-91): 1) Πετράκη (Α.Σ.Κ. Ιβίσκος), 2)Μανούσου (Α.Σ.Κ. Ιβίσκος), 3) Μελλίνη (Α.Σ.Κ. Ιβίσκος)

ΚΟΡΙΤΣΙΑ(1992-93): 1) Βασίλα (Α.Σ.Κ. Ιβίσκος), 2) Ρώσσου (Κολοσσός Ρόδου), 3) Τσίγκρα (Κολοσσός Ρόδου)

Ο «Νικ» στη Ρόδο!

Πλούσιο φωτογραφικό ρεπορτάζ της «Δ» από την παρουσία του Νίκου Γκάλη στο «Βενετόκλειο»! Συγκινητικές στιγμές επεφύλαξαν οι Ροδίτες στον καλύτερο Έλληνα καλαθοσφαιριστή όλων των εποχών...

Στη Ρόδο βρέθηκε προχθές ο καλύτερος Έλληνας καλαθοσφαιριστής όλων των εποχών, ο Νίκος Γκάλης. Εκεί επίσης ήταν και η «Δ» η οποία δεν θα μπορούσε να απουσιάσει από ένα τέτοιο γεγονός. Έτσι σας παρουσιάζει σήμερα ορισμένες απ' τις καλύτερες στιγμές απ' την παρουσία του «Νικ» στο «Βενετόκλειο». Υπήρξαν έντονα φορτισμένες στιγμές, οι οποίες ανάγκασαν τον κόσμο να ξεσπάσει σε χειροκροτήματα...Απολαύστε τον Νίκο Γκάλη

FOTO VIDEO EVA 22410-74046



Ο Νίκος Γκάλης τίμησε και τιμήθηκε από τον Κολοσσό. Στη φωτό με το θαλασσί κασκόλ των νεοφώτιστων στην Α1.



Η πιο συγκινητική στιγμή της προχθεσινής βραδιάς. Ο δήμαρχος Αταβύρου Παναγιώτης Κυριακούλης, παραδίδει στο Νίκο Γκάλη τη ληξιαρχική πράξη γέννησης του πατέρα του Γιώργου Γεωργαλλή



Ο πρόεδρος του Δ.Ο.Ν.Α. Ροδίων και χρυσός παραολυμπιονίκης στο Σίδνεϋ Θανάσης Μπαράκας τίμησε τον μεγάλο Νίκο Γκάλη



Οι τιμητικές διακρίσεις προς το Νίκο Γκάλη από τον υπουργό Αιγαίου Αριστοτέλη Παυλίδη και τον γενικό γραμματέα της Περιφέρειας Χαράλαμπο Κόκκινο



Οι νεαροί αθλητές του Κολοσσού αλλά και των υπόλοιπων ομάδων, είχαν την τιμή να χαιρετίσουν από κοντά τον θρύλο του ελληνικού μπάσκετ



Στο φινάλε των εκδηλώσεων του τουρνουά ο Ροδίτης Νίκος Γκάλης δέχθηκε πρόθυμα να φωτογραφηθεί με τους αθλητές όλων των ομάδων



Αναμνηστική φωτό του Νίκου Γκάλη με προπονητές από τη Ρόδο. Αριστερά η ψυχή των εκδηλώσεων και παλιός συμπαίκτης του στον Αρη Βαγγέλης Αθανασιάδης

«Αστέρας» ο Α.Σ. Δωδεκάνησος...

Χωρίς να πιάσει σπουδαία απόδοση η ροδίτικη ομάδα, αν και αγωνίστηκε χωρίς τους Χατζηδημητρίου και Τσιγκόλη, εδραιώθηκε στην τετράδα κερδίζοντας με 48-33 τον Αστέρα Τρικάλων!

Ιδιαίτερα σημαντική νίκη πέτυχε χθες το πρωί στο «Βενετόκλειο», ο Α.Σ. Δωδεκάνησος ο οποίος κατάφερε να κερδίσει με 48-33 τον Αστέρα Τρικάλων στο πλαίσιο της 15ης αγωνιστικής για την Α' Εθνική στο μπάσκετ με καρότσι.

Η ροδίτικη ομάδα δεν έπιασε σπουδαία απόδοση, ωστόσο έπαιξε όσο έπρεπε προκειμένου να πάρει το πολύτιμο ροζ φύλλο αγώνα. Παρά το γεγονός ότι οι γηπεδούχοι αγωνίστηκαν χωρίς τον τραυματία Μιχάλη Χατζηδημητρίου (ο ιατρός του συνέστησε ξεκούραση ενός μήνα λόγω θλάσης στα πλευρά) και τον Μιχάλη Τσιγκόλη (αυξημένες επαγγελματικές υποχρεώσεις), ο Α.Σ. Δωδεκάνησος έδειξε χαρακτήρα στα κρίσιμα σημεία και πήρε τη νίκη απέναντι στους Τρικαλινούς, οι οποίοι πάλεψαν φιλότιμα στην προσπάθεια που κάνουν να παραμείνουν στην κατηγορία.

Τις όποιες ελπίδες τους πάντως για νίκη, φρόντισε να εκμηδενίσει ο εκπληκτικός χθες Σάββας Καρατζιάς που πέτυχε 22 πόντους. Ο νεαρός αθλητής ήταν χάρμα ιδέσθαι, ενώ σημαντική συμβολή στην επιτυχία είχε και ο Βενιζέλος Χωραφίτης που έκανε την πρώτη του φετινή εμφάνιση με τη φανέλα της ομάδας. Εκτέλεσε άψογα τα καθήκοντα του ως πλεϊ-μέϊκερ και μοίρασε πολλές και ωραίες πάσες. Πάντως στο χθεσινό ματς ο Α.Σ. Δωδεκάνησος είχε αρκετά νεκρά διαστήματα και μόνο όταν θυμήθηκαν τον καλό τους εαυτό οι παίκτες του Νίκου Δαούλα πάτησαν γκάζι και έφτασαν στην επιτυχία.

Οι φιλοξενούμενοι ήταν αυτοί που μπήκαν δυναμικά στο παρκέ του «Βενετοκλείου», αν και ταξίδεψαν στη Ρόδο έχοντας στην αποστολή τους μόλις έξι παίκτες. Χάρη κυρίως στα πολλά επιθετικά ριμπάουντ που πήραν οι παίκτες του Αστέρα Τρικάλων είχαν το προβάδισμα (4-6 στο 5'), χωρίς πάντως να μπορέσουν να ξεφύγουν στο σκορ. Ο Α.Σ. Δωδεκάνησος πήρε για πρώτη φορά το προβάδισμα στο σκορ (8-6 στο 7') με δίποντο του Δαούλα, ενώ με συνολικό σερί 8-0 μετέτρεψαν το 4-6 σε 12-6 (9').

Η απάντηση όμως ήταν άμεση απ' τον Αστέρα, καθώς οι φιλοξενούμενοι εκμεταλλευόμενοι την αδράνεια της ροδίτικης ομάδας πήραν τα ηνία (12-15 στο 14') και κρατούσαν καλά μέχρι και τα μέσα του δευτέρου δεκαλέπτου (14-17). Η πολύ καλή παρουσία του Καρατζιά και το οργανωτικό πνεύμα του Χωραφίτη έδωσαν το δικαίωμα στον Α.Σ. Δωδεκάνησος να ξεφύγει με 22-17 (18') και να κλείσει το ημίχρονο με 24-19.

Στην επανάληψη, οι Τρικαλινοί μπήκαν και πάλι πιο δυνατά (24-23 στο 22') με πόντους του Χατζή, όμως ο Α.Σ. Δωδεκάνησος αφού πνίστηκε και με σερί 10-0, ξέφυγε για πρώτη φορά με διψήφιο αριθμό πόντων (34-23 στο 25'), με προσπάθεια του Στεφάνου. Ο Αστέρας πλησίασε για τελευταία φορά (36-29 στο 31'), όμως Δαούλας και Καρατζιάς επανέφεραν την τάξη και το ροζ φύλλο παρέμεινε στη Ρόδο. Απ' τους νικητές κορυφαίος ήταν ο Καρατζιάς, ενώ καλοί ήταν οι Χωραφίτης και Δαούλας, ενώ απ' τους ηττημένους ξεχώρισε ο Χατζής. Πολύ καλή ήταν η διαιτησία των αδερφών Κουνελλέ.



Επιτυχημένο ήταν το φετινό ντεμπούτο του Βενιζέλου Χωραφίτη με τη φανέλα του ΑΣ Δωδεκάνησος

Τα δεκάλεπτα ήταν: 12-8, 24-19(ημ.), 36-27, 48-33

Διαιτητές: Κουνελλές Ν.- Κουνελλές Ηλ.

Α.Σ. ΔΩΔΕΚΑΝΗΣΟΣ (Δαούλας): Μιχαήλου 4, Χωραφίτης, Χιμαντίν 2, Στεφάνου 2, Καλούδης, Μεταξενίου 2, Καρατζιάς 22, Δαούλας 12, Μούνδρος 4,

ΑΣΤΕΡΑΣ ΤΡΙΚΑΛΩΝ (Χατζής): Χατζής 13, Καραμπίνας 2, Μανώλης 2, Τάκης 7, Τσιούκας 7, Καργιώτης, Τζιμόπουλος 2.

Προβληματισμός για τις ηλικίες...

Δύο παίκτες κάτω των 20 ετών που θα προσφέρουν άμεσα τις υπηρεσίες τους θα χρειαστεί ο Γ.Σ. Διαγόρας ενόψει της νέας αγωνιστικής περιόδου!

Η νέα τάξη πραγμάτων που επέφεραν οι αλλαγές της Ε.Ο.Κ. σχετικά με τις ηλικίες είναι εύλογο ότι προκαλούν έναν μικρό προβληματισμό στις τοπικές ομάδες και κυρίως στον Γ.Σ. Διαγόρας, ο οποίος απ' τη νέα περίοδο θα αγωνίζεται στον 2ο όμιλο νότου της Γ' Εθνικής. «Από την αγωνιστική περίοδο 2005-06 στο πρωτάθλημα της Γ' Εθνικής κατηγορίας και στα τοπικά πρωταθλήματα, όλες οι ομάδες που θα συμμετέχουν θα πρέπει υποχρεωτικά να συμπεριλαμβάνουν στην 12άδα, τρεις παίκτες κάτω των 20 ετών και όχι περισσότερους από τέσσερις παίκτες άνω των 30 ετών», αναφέρει η απόφαση της Ελληνικής Ομοσπονδίας Καλαθοσφαίρισης.

Οι «κυανέρυθροι» διαθέτουν μόλις έναν αθλητή κάτω από 20 ετών, τον Νίκο Τρίμμη και ως εκ τούτου θα χρειαστεί να προβούν στην απόκτηση δύο ικανών αθλητών, οι οποίοι θα πρέπει να βοηθήσουν άμεσα την ομάδα, αφού υποχρεωτικά θα συμπεριλαμβάνονται στην 12άδα της. Το γεγονός αυτό σίγουρα προβληματίζει, αφού ο Γ.Σ. Διαγόρας ουσιαστικά δεν είχε έφηβους παίκτες και θα χρειαστεί να προχωρήσει σε μεταγραφές είτε από τη Ρόδο, είτε εκτός νησιού. Το πρώτο μέλημα πάντως των «κυανέρυθρων» είναι η συμφωνία για τη νέα χρονιά με τον Σάκη Καλαμπόκα και οι συζητήσεις αναμένεται να γίνουν τις επόμενες μέρες. Το κλίμα είναι θετικό ανάμεσα στις δύο πλευρές, ωστόσο όλα θα γίνουν γνωστά προσεχώς. Όταν λήξει κι αυτό το θέμα, τότε θα ξεκινήσουν οι διαδικασίες για το έμψυχο δυναμικό του νέου Διαγόρα. Τα ονόματα που απασχολούν τους «νεοφώτιστους» είναι ήδη γνωστά. Πρόκειται για τον Κώστα Καρνάβα της Γουμένισσας, τον Στάθη Βλαχοδήμο του Α.Σ.Κ. Ιβίσκος, τον Γιώργο Σταθούλη του Δ.Α.Σ. Άνω Λιοσίων και τον Κώστα Πάλλη που έπαιξε για λίγο φέτος με την ομάδα της Ανάληψης. Από κει και πέρα στα υπόψιν βρίσκεται και ο Γιώργος Τσιτσούλας, ενώ αναμένεται να υπάρξει και συνεργασία με τον Κολοσσό, που δεν αποκλείεται να παραχωρήσει κάποιους παίκτες με τη μέθοδο της υποσχετικής.

Στην πέμπτη θέση...

Η Τ.Ε. Δωδεκανήσου έχασε απ' την Ε.Σ.ΚΑ.Ν.Α. με 63-37 και ολοκλήρωσε με δύο νίκες και τρεις ήττες τις υποχρεώσεις της στη Γλυφάδα!

Έχοντας συνολικό απολογισμό δύο νίκες και τρεις ήττες ολοκλήρωσε τις υποχρεώσεις της στη Γλυφάδα η Τ.Ε. Δωδεκανήσου. Στο τελευταίο της παιχνίδι η ομάδα του Κυριάκου Μάγου έχασε εύκολα με 63-37 απ' την Ε.Σ.ΚΑ.Ν.Α.

Τα δεκάλεπτα ήταν: 26-8, 37-15(ημ.), 52-25, 63-37

Διαιτητές: Κυριάκης- Μαγγωνάκης

Ε.Σ.ΚΑ.Ν.Α. (Παπάζογλου): Κοροπούλης 10, Μήτσου 3, Ρούσσης, Μούστα 5, Γιάνκοβιτς 6, Μαυρομματάκης 2, Βασιλακάκης 8(2), Αγγελόπουλος 12(1), Σταθόπουλος 6, Παπαδάκης 2, Πράτης 5(1), Σαρικόπουλος 4.

Τ.Ε. ΔΩΔΕΚΑΝΗΣΟΥ (Μάγος): Χατζηβασίλης 1, Αρφαράς 2, Λυπημένος, Δανάς, Στυλιανός, Ζαμαντάκης 4, Λιοδάκης 6, Τριτσάρης 6, Χρύσης 7, Μιχαήλ, Μέντος 3, Κωσταρίδης 8.

ΤΑ ΑΠΟΤΕΛΕΣΜΑΤΑ(ΓΛΥΦΑΔΑ 14-16 ΜΑΪΟΥ)

Ε.Σ.Κ.Α.Η- Ε.Σ.ΚΑ.Ν.Α.	45-92
Ε.Σ.ΚΑ.Β.Δ.Ε.- Μικτή Αιγαίου	72-47
Τ.Ε. Δωδεκανήσου- Ε.Σ.Κ.Α. (β')	56-53
Μικτή Αιγαίου- Ε.Σ.Κ.Α.Η.	35-85
Ε.Σ.ΚΑ.Β.Δ.Ε.- Τ.Ε. Δωδεκανήσου	70-47
Ε.Σ.Κ.Α. (β')- Ε.Σ.ΚΑ.Ν.Α.	47-69
Τ.Ε. Δωδεκανήσου- Μικτή Αιγαίου	72-59
Ε.Σ.ΚΑ.Ν.Α.- Ε.Σ.ΚΑ.Β.Δ.Ε.	83-38
Ε.Σ.Κ.Α.Η.- Ε.Σ.ΚΑ. (β')	59-56
Μικτή Αιγαίου- Ε.Σ.ΚΑ.Ν.Α.	26-65
Ε.Σ.Κ.Α. (β')- Ε.Σ.ΚΑ.Β.Δ.Ε.	81-62
Τ.Ε. Δωδεκανήσου- Ε.Σ.Κ.Α.Η.	52-58
Ε.Σ.Κ.Α. (β')- Μικτή Αιγαίου	68-46
Ε.Σ.ΚΑ.Β.Δ.Ε.- Ε.Σ.Κ.Α.Η.	60-61
Ε.Σ.ΚΑ.Ν.Α.- Τ.Ε. Δωδεκανήσου	63-37

Η ΤΕΛΙΚΗ ΒΑΘΜΟΛΟΓΙΑ

1.Ε.Σ.ΚΑ.Ν.Α.	10	5-0	372-193(+179)
2.Ε.Σ.Κ.Α.Η.	9	4-1	308-295(+13)
3.Ε.Σ.Κ.Α. (β')	7	2-3	305-292(+13)
4.Ε.Σ.ΚΑ.Β.Δ.Ε.	7	2-3	302-319(-17)
5.Τ.Ε. Δωδεκανήσου	7	2-3	264-303(-39)
6.Μικτή Αιγαίου	5	0-5	213-362(-149

«Άρχοντες του Αιγαίου»...

Η μικτή παίδων Δωδεκανήσου κέρδισε εύκολα (72-59) την αντίστοιχη ομάδα που αποτελείται από παίκτες της Λέσβου, της Χίου και της Σάμου

Εύκολη νίκη πέτυχε η Τ.Ε. Δωδεκανήσου το πρωί του Σαββάτου στη Γλυφάδα κερδίζοντας την μικτή Αιγαίου που αποτελείται από αθλητές, οι οποίοι αγωνίζονται στα πρωταθλήματα της Λέσβου, της Χίου και της Σάμου. Το τελικό 72-59 για το συγκρότημα του Κυριάκου Μάγου ήταν δίκαιο, καθώς τα παιδιά της μικτής κατάφεραν να επιβάλλουν απ' το ξεκίνημα του αγώνα τον ρυθμό τους και έφτασαν δίκαια στην επιτυχία. Έχοντας σε πολύ καλή μέρα τους ταλαντούχους Κωσταρίδη και Χρύση που σημείωσαν από 17 πόντους, η Τ.Ε. Δωδεκανήσου, ξέφυγε στο σκορ απ' τη μικτή Αιγαίου στο δεύτερο δεκάλεπτο και πήγε στα αποδυτήρια με διαφορά 15 πόντων (39-24).

Στην επανάληψη οι τυπικά φιλοξενούμενοι ισορρόπησαν το παιχνίδι, χωρίς όμως να αλλάξει το σκηνικό του αγώνα. Το αντιπροσωπευτικό μας συγκρότημα διατήρησε τα κεκτημένα και τελικά πήρε το ροζ φύλλο αγώνα, αφού ήταν εμφανές καλύτερο απ' τους αντίπαλούς του. Κωσταρίδης και Χρύσης ήταν οι δύο κορυφαίοι της Τ.Ε. Δωδεκανήσου, ενώ απ' τη μικτή Αιγαίου καλύτερος ήταν ο Νεστορόπουλος και τον ακολούθησε σε απόδοση ο Φραντζής.

Τα δεκάλεπτα ήταν: 16-12, 39-24(ημ.), 58-45, 72-59

Διαιτητές: Μελής- Μαγγωνάκης

Τ.Ε. ΔΩΔΕΚΑΝΗΣΟΥ (Μάγος): Χατζηβασίλης 1, Αρφαράς 6, Λυπημένος 2, Δανάς 4, Στυλιανός 1, Ζαμαντάκης 7, Λιοδάκης 7, Τριτσάρης 7, Χρύσης 17, Μιχαήλ, Μέντος 3, Κωσταρίδης 17.

ΜΙΚΤΗ ΑΙΓΑΙΟΥ(Βογιατζής): Φραντζής 17, Χατζηβλογημένος 3, Βαρλάμος 2, Μανιακός, Ντούσκος 1, Μπατάς 4, Αγγελής 3(1), Νεστορόπουλος 18, Ζαντιώτης, Γεωργάκης 11, Βουρλιώτης.

Πλήρωσε το κακό ξεκίνημα...

Η Τ.Ε. Δωδεκανήσου αν και προσπάθησε με εξαίρεση το πρώτο δεκάλεπτο εντούτοις ηττήθηκε απ' την Ε.Σ.Κ.Α.Η. (Αχαΐα- Ηλεία) με 58-52!

Η κακή μέρα φάνηκε από νωρίς για την Τ.Ε. Δωδεκανήσου στο ματς με την αντίστοιχη ομάδα της Ε.Σ.Κ.Α.Η. (Αχαΐα- Ηλεία). Η ομάδα του Κυριάκου Μάγου ηττήθηκε με 58-52, γνωρίζοντας τη δεύτερη της ήττα στο κλειστό γυμναστήριο της Γλυφάδας όπου διεξάγονται οι πανελλήνιοι αγώνες του αναπτυξιακού προγράμματος των παίδων.

Τα παιδιά της μικτής μπήκαν μουδιασμένα στο παρκέ, κάτι το οποίο πλήρωσαν στο τέλος του αγώνα, καθώς η φιλότιμη προσπάθεια που κατέβαλλαν δεν ήταν αρκετή για να αλλάξει τη ροή του. Το 5-19 με το οποίο προηγήθηκε στην πρώτη περίοδο η μικτή Ε.Σ.Κ.Α.Η. ήταν «απαγορευτικό» για τους Δωδεκανήσιους. Η συνέχεια βέβαια ήταν διαφορετική, αφού οι παίκτες του Κυριάκου Μάγου ξύπνησαν και προσπάθησαν να αλλάξουν τα δεδομένα.

Το 20-28 (ημίχρονο) έγινε 41-44, με την Ε.Σ.Κ.Α.Η. να διατηρεί πάντα ένα μικρό προβάδισμα. Το σκηνικό παρέμεινε το ίδιο στο τελευταίο δεκάλεπτο και μοιραία επήλθε η ήττα για την Τ.Ε. Δωδεκανήσου. Απ' τους νικητές ξεχώρισαν οι Κοσμάς, Βουρνάς και Ρεγκούτης, ενώ απ' τους ηττημένους οι Αρφαράς, Τριτσάρης και Κωσταρίδης.

Τα δεκάλεπτα ήταν: 5-19, 20-28(ημ.), 41-44, 52-58

Διαιτητές: Κυριάκης- Σαραντίδης

Τ.Ε. ΔΩΔΕΚΑΝΗΣΟΥ(Μάγος): Χατζηβασίλης, Αρφαράς 14, Λυπημένος 6, Δανάς, Στυλιανός, Ζαμαντάκης, Λιοδάκης 2, Τριτσάρης 9, Χρύσης 8(1), Μιχαήλ 2, Μέντος 2, Κωσταρίδης 9.

Ε.Σ.Κ.Α.Η.(Κιτσούκαλης): Παπαδόπουλος 2, Παπαζιάν 1, Θανόπουλος 6, Κοσμάς 12, Γεωργιόπουλος 7, Βουρνάς 14, Κονδύλης 2, Ρέμπης 2, Ρεγκούτης 11(1), Χρυσανθόπουλος.

Τις σελίδες του μπάσκετ επιμελήθηκε ο Μάκης Δούβαλης

e-mail:makiss@otenet.gr

Απόλυτα επιτυχημένοι οι 2οι

Πήραν μέρος 182 παιδιά από την πόλη της Ρόδου

Απόλυτα επιτυχημένοι ήταν οι 2οι Αγώνες Στίβου Κατηχητικών Σχολείων της πόλης μας που διοργάνωσε το Σάββατο στο Στάδιο Στίβου «Διαγόρας» η Ιερά Μητρόπολη Ρόδου με την ευγενική χορηγία των ζαχαροπλαστείων ΣΤΑΝΗ και τη στήριξη του Ν.Α.Ο.Δ.

Από νωρίς το πρωί 182 μικρά παιδάκια πλημμύρισαν τον χώρο των αγώνων δίνοντας με τις πολύχρωμες μπλουζίτσες τους και τις χαρούμενες νεανικές φωνούλες τους ένα εντελώς διαφορετικό χρώμα στην πεζή καθημερινότητά μας ενώ την ίδια στιγμή με το πάθος τους για τη νίκη και τη δίψα για διάκριση απέδειξαν ότι ο κλασσικός αθλητισμός στη Ρόδο και βάθος έχει και μέλλον. Αποτελέσματα δεν θα δημοσιεύσουμε, αφού είναι το τελευταίο που ενδιαφέρει. Σημασία έχει η προσπάθεια που αποδεικνύει και το πλούσιο φωτορεπορτάζ μας.

ΣΥΜΜΕΤΕΧΟΝΤΕΣ

Α/Α	ΟΝΟΜΑΤΕΠΩΝΥΜΟ	Α / Κ	ΤΑΞΗ	ΚΑΤΗΧΗΤΙΚΟ	ΑΘΛΗΜΑ
1	Αθανασίου Βασίλης	Α	Ε	Αγ. Αναργύρων	60
2	Αλεξόπουλος Κωνσταντίνος	Α	Α	Αγ. Δημητρίου	60
3	Αλεξοπούλου Ελένη	Κ	Β	Αγ. Δημητρίου	60
4	Αλεξοπούλου Ματίνα	Κ	Νήπιο	Αγ. Δημητρίου	60
5	Αναστασόπουλος Γιάννης	Α	Ε	Αγ. Δημητρίου	60
6	Αναστασοπούλου Κατερίνα	Κ	Ε	Αγ. Δημητρίου	60
7	Ανδρίκος Εμμανουήλ	Α	1 Λυκ	Καλαβάρδα	100
8	Αντωναράκης Μιχάλης	Α	ΣΤ	Αναλήψεως	600
9	Αντώνογλου Χριστίνα	Κ		Καλυθιές	Μήκος
10	Αρβανιτάκη Δέσποινα	Κ	Β	Αγ. Ιωάννη	60
11	Αρβανιτάκης Παναγιώτης	Α	Ε	Αγ. Ιωάννη	600
12	Αργύρης Κώστας	Α	Γ	Δαματριά	Σφαίρα
13	Αργυρόπουλος Χαράλαμπος	Α	Δ	Μητροπόλεως	60
14	Ατανάσοβ Γκόραν	Α	Ε	Ιαλυσού	Σκυταλοδρομία



15	Ατανάσοβ Μάριος	Α	Ε	Ιαλυσού	Σκυταλοδρομία
16	Ατσάς Χαράλαμπος	Α	2 Γυμ	Αγ. Γεωργίου Κάτω	100
17	Αυγιτίδου Μαρία	Κ	Ε	Αγ. Ιωάννη	Μήκος
18	Βασιλείου Χρήστος	Α	Γ	Αγ. Αναργύρων	60
19	Βατενού Δήμητρα	Κ	Ε	Αγ. Αναργύρων	60
20	Βουλής Λυκούργος	Α	ΣΤ	Αγ. Αναργύρων	60
21	Γιακανθός Σταμάτης	Α	ΣΤ	Αγ. Αναργύρων	60
22	Γραμιωτάκη Παναγιώτα	Κ	Β	Αγ. Αναργύρων	Μήκος
23	Γραμμενιάτος Στέλιος	Α	Δ	Αγ. Αναργύρων	Μήκος
24	Διακανθός Φίλιππος	Α	Γ	Αγ. Αναργύρων	60
25	Διακογιαννάκη Ισιδώρα	Κ	Γ	Αγ. Ιωάννη	60
26	Διακονικόλα Πελαγία	Κ	ΣΤ	Αγ. Αναργύρων	Μήκος
27	Διακονικόλα Σωτηρία	Κ	Β	Αγ. Δημητρίου	60
28	Διακοπαναγιώτη Μαρία	Κ	Ε	Αγ. Δημητρίου	Μήκος
29	Διακοπαναγιώτης Δημήτρης	Α	Γ	Αγ. Δημητρίου	60
30	Διαρεμέ Χριστίνα	Κ	Γ	Ταξιάρχη Εισοδ.	60
31	Ζαχαριάς Μανώλης	Α	Ε	Αγ. Γεωργίου Κάτω	60
32	Ζερβού Άννα	Κ	Ε	Μάσσαρι	Σφαίρα
33	Ζήσης Χρήστος	Α	Β	Αγ. Αναργύρων	60
34	Ζωγραφάκη Αγγελική	Κ	ΣΤ	Αγ. Αναργύρων	60
35	Ηλιοπούλου Μαρία	Κ	Ε	Δαματριά	60



36	Θωμάτου Μαρίνα	Κ	Ε	Σορωνή	Σφαίρα
37	Θωμάτου Όλγα	Κ	Δ	Σορωνή	Σφαίρα
38	Ιωαννίδης Γιώργος	Α	Γ	Αγ. Δημητρίου	Σφαίρα
39	Ιωαννίδης Στέργος	Α	Γ	Αγ. Δημητρίου	Σφαίρα
40	Κάβουρας Περικλής	Α	ΣΤ	Αγ. Αναργύρων	Σφαίρα
41	Καζέλη Δέσποινα	Κ	Β	Αγ. Δημητρίου	60



42	Καζέλης Δημήτρης	Α	1 Γυμ	Αγ. Δημητρίου	Μήκος
43	Καζέλης Ιάκωβος	Α	1 Γυμ	Αγ. Δημητρίου	100
44	Καθοπούλη Νομική	Κ	ΣΤ	Ταξιάρχη Εισοδ.	60
45	Καλλίτσης Πανορμίτης	Α	1 Λυκ	Αναλήψεως	Μήκος
46	Καλλωνά Ευαγγελία	Κ	Ε	Αγ. Δημητρίου	60
47	Καλπαντζίδη Κυριακή	Δ	Δ	Αγ. Ιωάννη	Σφαίρα
48	Καλπαντζίδη Μικαέλα	Α	Α	Αγ. Ιωάννη	Μήκος
49	Καλπαντζίδης Λάζαρος	Β	Β	Αγ. Ιωάννη	60
50	Καμακάρη Ευαγγελία	Κ	Β	Μασάρι	Σφαίρα
51	Καμακάρη Μαρία	Κ	Γ	Μασάρι	60
52	Καματερού Καλλιόπη	Κ	Β	Αγ. Αναργύρων	60
53	Καμπούρης Παντελής	Α	Ε	Αγ. Δημητρίου	60
54	Καμπούρης Τασος	Α	Γ	Αγ. Δημητρίου	60
55	Κάνιας Σταύρος	Α	Νήπιο	Αγ. Αναργύρων	Μήκος
56	Κάππα Μαριέττα	Κ	Α	Μητροπόλεως	Μήκος
57	Καραγιώργη Δέσποινα	Κ	Ε	Αναλήψεως	60
58	Καρανικόλα Ματίνα	Κ	1 Γυμ	Αγ. Δημητρίου	100
59	Καριοφύλλη Ιωάννα	Κ	Γ	Αγία Σκέπη	60
60	Καριοφύλλης Παναγιώτης	Α	Ε	Αγία Σκέπη	60
61	Καρίπη Φωτεινή	Κ	Δ	Αγ. Αναργύρων	60
62	Καριώτης Μιχάλης	Α	3 Λυκ	Αναλήψεως	Μήκος
63	Καρπαθίου Μαρία	Κ	Ε	Αγ. Ιωάννη	Μήκος



64	Καστή Δήμητρα	Κ	Νήπιο	Αγ. Αναργύρων	60
65	Καστής Ιωάννης	Α	Β	Αγ. Αναργύρων	60
66	Καστής Παπαγιώτης	Α	Α	Αγ. Αναργύρων	Σκυταλ/μία
67	Καστρουνή Μαρία	Κ	Ε	Αγ. Ιωάννη	Μήκος
68	Κατσαράς Κωνσταντίνος	Α	Δ	Μητροπόλεως	60
69	Κετσές Αντώνης	Α	Ε	Αγ. Δημητρίου	600
70	Κετσές Σταμάτης	Α	Γ	Αγ. Δημητρίου	Σφαίρα
71	Κεφαλά Δήμητρα	Κ	ΣΤ	Αγία Σκέπη	Σφαίρα
72	Κοϊμτζόγλου Αναστασία	Κ	Γ	Αγία Σκέπη	Μήκος
73	Κόρογλου Ραφαέλα	Κ	Δ	Αγ. Αναργύρων	Σφαίρα
74	Κούλλαρος Νίκος	Α	1 Γυμ	Αγ. Ιωάννη	Σφαίρα
75	Κούλλαρου Ζωή	Κ	Α	Αγ. Αναργύρων	60
76	Κούτσιας Σπύρος	Α	Β	Μητροπόλεως	60
77	Κουτσονούρης Σωτήρης	Α	ΣΤ	Αγ. Δημητρίου	600
78	Κρήκης Χρήστος	Α	Δ	Αγ. Αναργύρων	60
79	Κυπραίος Αλέξανδρος	Α	Δ	Μητροπόλεως	60
80	Κωνσταντινίδη Παρασκευή	Κ	Β	Αγ. Αναργύρων	60
81	Λαζάρου Ελένη	Κ	Γ	Αγ. Αναργύρων	Σφαίρα
82	Λάντρος Δημήτρης	Α	Δ	Αγ. Νικόλαος	60
83	Λίλου Δέσποινα	Κ	Δ	Μάσσαρι	60
84	Λύκου Κατερίνα	Κ	1 Γυμ	Αγ. Γεωργίου Κάτω	Μήκος
85	Λυριστής Βασίλης	Α	1 Γυμ	Αναλήψεως	Μήκος

Αγώνες Στίβου Κατηχητικών Σχολείων

ΣΥΜΜΕΤΕΧΟΝΤΕΣ

Α/Α	ΟΝΟΜΑΤΕΠΩΝΥΜΟ	Α / Κ	ΤΑΞΗ	ΚΑΤΗΧΗΤΙΚΟ	ΑΘΛΗΜΑ
86	Μαλανδρής Δημήτρης	Α	1 Γυμ	Αγ. Δημητρίου	1000
87	Μανούσος Ανδρέας	Α	Α	Αγ. Αναργύρων	Μήκος
88	Μανούσος Δημήτρης	Α	Β	Αγ. Αναργύρων	Μήκος
89	Μανούσος Θωμάς	Α	Δ	Αγ. Αναργύρων	60
90	Μανούσος Ραφαήλ	Α	Νήπιο	Αγ. Αναργύρων	60
91	Μαρίτσας Δημήτρης	Α	Γ	Αγ. Αναργύρων	60
92	Μαρκακιού Φωτεινή	Κ	Ε	Αγ. Γεωργίου Κάτω	Μήκος
93	Μαρκοπούλου Ελευθερία	Κ	1 Γυμ	Αγ. Δημητρίου	1000
94	Μαρτάκη Μαγδαληνή	Κ	Β	Μητροπόλεως	Σφαίρα
95	Μαρτάκης Μιχαήλ	Α	Δ	Μητροπόλεως	60
96	Μαρτάκης Παναγιώτης	Α	ΣΤ	Αναλήψεως	60
97	Μαυρίκος Κωνσταντίνος	Α	Γ	Μητροπόλεως	60
98	Μαυρίκου Κατερίνα	Κ	Β	Μητροπόλεως	Σφαίρα
99	Μαυριού Ραφαέλα	Κ	Δ	Αγ. Δημητρίου	Μήκος
100	Μαυρομάτης Βαλάντης	Α	1 Γυμ	Αγ. Δημητρίου	1000
101	Μερκάτη Ιωάννα	Κ	ΣΤ	Αγ. Αναργύρων	60
102	Μερκούρης Αναστάσης	Α	Β	Αγ. Γεωργίου Κάτω	60
103	Μερτσάρης Αριστείδης	Α	Β	Ιαλυσού	600
104	Μερτσάρης Αχιλλέας	Α	Ε	Ιαλυσού	600
105	Μιχαλαριάς Αγγελος	Α	Δ	Αγ. Αναργύρων	60
106	Μουλιάτη Ειρήνη	Κ	Ε	Αναλήψεως	Σκυταλοδρομία
107	Μούτσα Χρυσάνθη	Κ	Ε	Αγ. Γεωργίου Κάτω	60
108	Μπούμπας Πανορμίτης	Α	Δ	Αναλήψεως	Σκυταλοδρομία
109	Νέσκη Δέσποινα	Κ	Ε	Αγ. Ιωάννη	600
110	Νίτα Ευαγγελία	Κ	Γ	Αγ. Ιωάννη	Μήκος

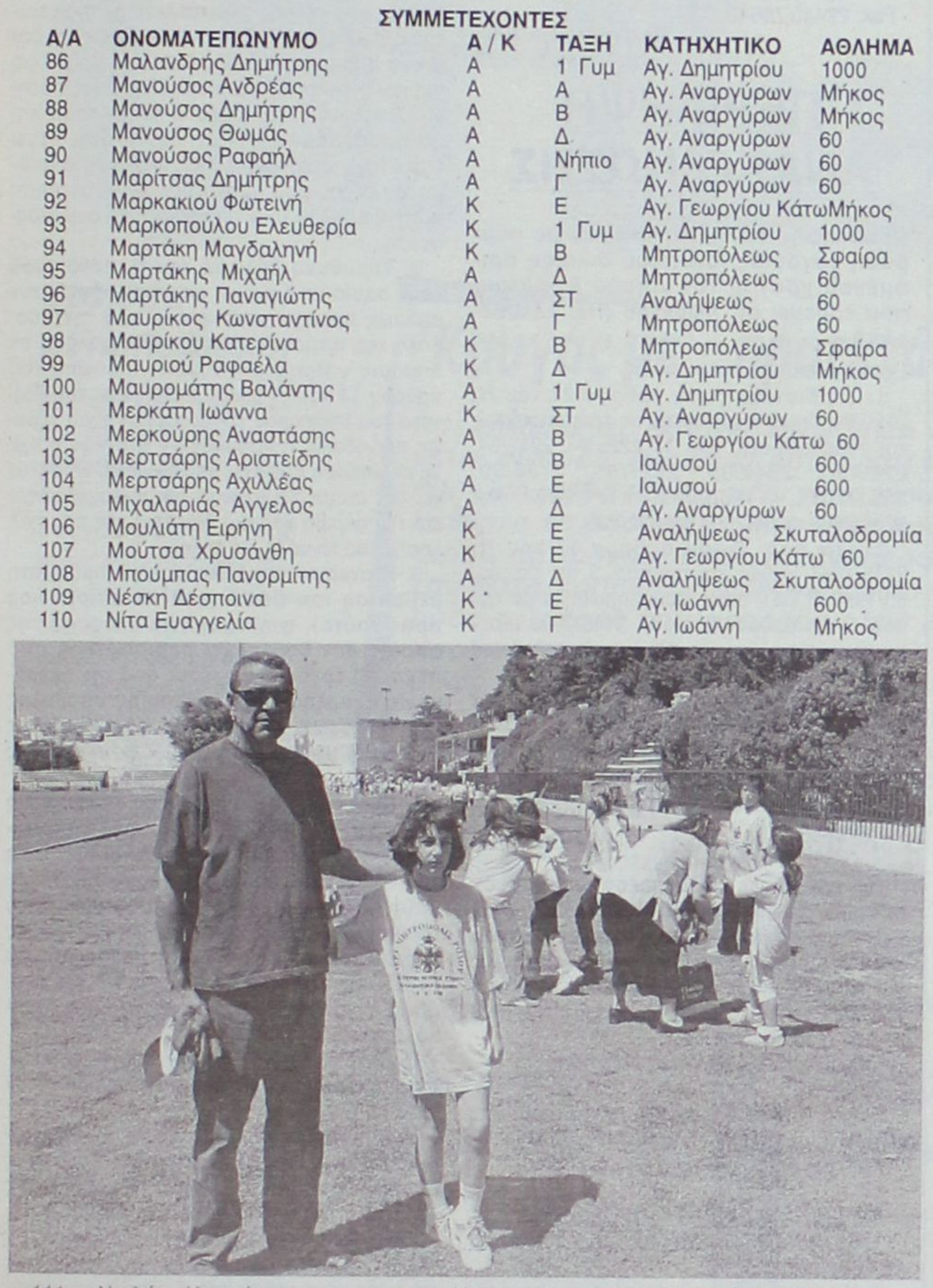

111	Ντελάκη Κατερίνα	Κ	Γ	Αγ. Αναργύρων	Μήκος
112	Ντελάκης Παναγιώτης	Α	Ε	Αγ. Αναργύρων	Μήκος
113	Ντρουμπογιάννης Γρηγόρης	Α	Ε	Αγ. Γεωργίου Κάτω	60
114	Ξεπαπαδάκη Σέβα	Κ	Α	Αγ. Ιωάννη	60
115	Ξεπαπαδάκη Ευτυχία	Κ	Δ	Αγ. Ιωάννη	60
116	Ξεπαπαδάκη Μαρία	Κ	Γ	Αγ. Αναργύρων	60
117	Ξεπαπαδάκης Βαγγέλης	Α	Νήπιο	Αγ. Αναργύρων	60
118	Ξεπαπαδάκης Θανάσης	Α	Α	Αγ. Ιωάννη	60
119	Ξεπαπαδάκης Αποστόλης	Α	3 Γυμ	Αγ. Ιωάννη	Σφαίρα
120	Ξεπαπαδάκης Γεώργιος	Α	Α	Αγ. Αναργύρων	60
121	Ξεπαπαδάκης Σωτήρης	Α	1 Γυμ	Αγ. Ιωάννη	100
122	Ξύπα Σοφία	Κ	Ε	Μητροπόλεως	Μήκος
123	Ξύπας Τσαμπίκος	Α	Β	Μασάρι	60
124	Ξύρης Κώστας	Α	3 Γυμ	Μαριτσά	100



125	Οικονομίδη Σοφία	Κ	1 Γυμ	Ταξιάρχη Εισοδ.	100
126	Ορμενάι Γκεντιάνος	Α	ΣΤ	Αγ. Δημητρίου	60
127	Παναγιώτου Παναγιώτης	Α	Νήπιο	Αγ. Αναργύρων	Μήκος
128	Παναγιώτου Σμαράγδα	Κ	Νήπιο	Αγ. Αναργύρων	60
129	Παξινού Σταματία	Κ	Β	Αγ. Αναργύρων	60
130	Παπαδοπούλου Φωτεινή	Κ	Α	Αγ. Αναργύρων	60
131	Παπαϊωάννου Σάββας	Α	Ε	Αγ. Γεωργίου Κάτω	60



132	Παπαοικονόμου Μιχάλης	Α	Ε	Αγ. Αναργύρων	60
133	Παπασταμάτη Αναστασία		Κ	ΣΤ Ταξιάρχη Εισοδ.	60
134	Παπασταμάτης Τριαντάφυλος		Α	Ε Ταξιάρχη Εισοδ.	60
135	Πετρίδη Αντωνία	Κ	Δ	Μάσσαρι	Σφαί
136	Πίτσος Δημήτρης	Α	Νήπιο	Αγ. Αναργύρων	60
137	Πίτσου Γεωργία	Κ	Νήπιο	Αγ. Αναργύρων	60
138	Πρεσβύρη Σταματία	Κ	Ε	Αγία Σκέπη	60
139	Πρεσβύρης Σωκράτης	Α	Α	Αγία Σκέπη	60
140	Ροδίτη Μαρία	Κ	Ε	Αναλήψεως	Σκυταλοδ ία
141	Σαββάτη Αναστασία	Κ	Ε	Αγ. Δημητρίου	Μήκ
142	Σαββάτης Σταύρος	Α	1 Γυμ	Αγ. Δημητρίου	Σφαί
143	Σαββίδης Ιωάννης	Α	Ε	Αγ. Δημητρίου	60
144	Σακάτη Μιχαλίτσα	Κ	Ε	Αναλήψεως	60
145	Σαμούρής Γιάννης	Α	Δ	Αναλήψεως	60
146	Σαρδέλης Νικόλαος	Α		Αναλήψεως	60
147	Σαρδέλης Παναγιώτης	Α		Αναλήψεως	60
148	Σαρούκος Κωνσταντίνος	Α	Δ	Μητροπόλεως	60



149	Σαρρής Μιχαήλ	Α	Ε	Μητροπόλεως	60
150	Σαρρής Κυριάκος	Α	ΣΤ	Αγ. Αναργύρων	60
151	Σαρρής Πέτρος	Α	Γ	Αγ. Αναργύρων	60
152	Στυλιανός Νίκος	Α	Ε	Αγ. Αναργύρων	Σφ
153	Συμεωνίδης Αγγελος	Α	1 Γυμ	Αγ. Γεωργίου Κάτω	100
154	Τρυγώνη Σταματία	Κ	Δ	Αγ. Δημητρίου	Σφ
155	Τσαβαρή Σοφία	Κ	Β	Αγ. Αναργύρων	60
156	Τσαβαρή Μαρία	Κ	Ε	Αναλήψεως	Σκυταλο α
157	Τσαβαρής Τσαμπίκος	Α	ΣΤ	Αναλήψεως	600
158	Τσαγγαράκη Βέρα	Κ	Δ	Αγ. Δημητρίου	Μή
159	Τσακίρη Μαρία	Κ	Δ	Αγ. Αναργύρων	Μή
160	Τσακίρης Μανώλης	Α	Γ	Αγ. Αναργύρων	Σφ
161	Τσάκου Χριστίνα	Κ	2 Γυμ	Αγ. Γεωργίου Κάτω	100
162	Τσίκα Δανάη	Κ	Δ	Ταξιάρχη Εισοδ.	60
163	Τσίκας Μάρκος	Α	Ε	Ταξιάρχη Εισοδ.	60
164	Τσιρίλος Δημήτρης	Α	1 Γυμ	Αναλήψεως	100
165	Φλάγκου Κατερίνα	Κ	Β	Αγ. Αναργύρων	60
166	Φτάκλα Ζωή	Κ	1 Γυμ	Αγ. Ιωάννη	Μή
167	Φτάκλας Αναστάσιος	Α	Α	Αγ. Αναργύρων	60
168	Φτερούγα Σταυρούλα	Κ	Ε	Αγ. Ιωάννη	60
169	Χαιντάρι Μαρία	Κ	Ε	Αγ. Δημητρίου	60
170	Χαϊντάρι Αλέξανδρος	Α	1 Γυμ	Αγ. Δημητρίου	100
171	Χαντάντ Ηλίας	Α	Δ	Αγ. Νικόλαος	60
172	Χαρτουνιάν Ελένη	Κ	Ε	Αγ. Ιωάννη	60
173	Χατζημανέττας Σταμάτης	Α	1 Γυμ	Αναλήψεως	100
174	Χατζημάρκος Βασίλης	Α	1 Γυμ	Αναλήψεως	Μή
175	Χατζημιχαήλ Στράτος	Α	1 Γυμ	Αγ. Γεωργίου Κάτω	100
176	Χατζηνικολάου Νίκος	Α	Α	Αγ. Αναργύρων	60
177	Χατζησταμάτης Παύλος	Α	Γ	Μητροπόλεως	60
178	Χριστοφάκη Γεωργία	Κ	ΣΤ	Αγ. Γεωργίου Κάτω	Σφ
179	Χριστοφάκη Μαρία	Κ	Ε	Αγ. Γεωργίου Κάτω	60
180	Ψίλλου Ιωάννα	Κ	Ε	Αγ. Νικόλαος	Μή
181	Ψίλλου Μαρίνα	Κ	Ε	Αγ. Νικόλαος	Μή
182	Ψίλλου Τσαμπίκα	Κ	Δ	Αγ. Νικόλαος	60

Βαλίτσες για Σλοβακία ετοιμάζει η Ροϊλίδου

Θα πάρει μέρος στο Πανευρωπαϊκό Πρωτάθλημα Άρσης Βαρών

Βαλίτσες για τη Σλοβακία ετοιμάζει η αθλήτρια του Σ.Ε.Β.Α.Σ. Ρόδου Μάγδα Ροϊλίδου προκειμένου να πάρει μέρος στο Πανευρωπαϊκό Πρωτάθλημα Άρσης Βαρών Βετεράνων αθλητών – εσχάτως Διαχρονικών. Οι αγώνες ξεκινάνε στις 22 του μήνα (θα ολοκληρωθούν στις 28 Μαΐου)



και θα διεξαχθούν στην πόλη Dolny Cubin , 200 χιλιόμετρα μακριά από την πασίγνωστη Μπρατισλάβα.

Η διεθνής βετεράνος αθλήτρια θα πάρει μέρος στα 63 κιλά , με αρκετές μάλιστα προοπτικές να ανέβει στο βάθρο! Με την επιστροφή της στην Ελλάδα θα παραμείνει στην Αθήνα για να συμμετάσχει στους Πανελλήνιους Αγώνες Στίβου « Τρίτσια » που θα διεξαχθούν στις 29 Μαΐου στο γήπεδο του Πανελληνίου Γυμναστικού Συλλόγου. Πρόκειται για μία σημαντική για τη χώρα μας διοργάνωση που γίνεται στη μνήμη του αξέχαστου δημάρχου Αθηναίων Αντώνη Τρίτση η οποία τελεί υπό την αιγίδα του Συνδέσμου Ελλήνων Βετεράνων Αθλητών Στίβου και του Δήμου της Αθήνας.



Στους αγώνες αυτούς μπορούν να πάρουν μέρος αθλητές που ανήκουν σε συλλόγους βετεράνων και οι μεν άνδρες θα πρέπει να έχουν γεννηθεί πριν από το 1970 οι δε γυναίκες πριν από το 1975. Στους αγώνες αυτούς η Μάγδα Ροϊλίδου φιλοδοξεί να γυρίσει στο νησί φορτωμένη μετάλλια και ρεκόρ!

ΕΛΛΗΝΙΚΗ ΔΗΜΟΚΡΑΤΙΑ
ΠΕΡΙΦΕΡΕΙΑ ΝΟΤΙΟΥ ΑΙΓΑΙΟΥ
ΝΟΜΟΣ ΔΩΔΕΚΑΝΗΣΟΥ
ΝΟΜΑΡΧΙΑΚΗ ΑΥΤΟΔ/ΣΗ ΔΩΔΕΚΑΝΗΣΟΥ
ΝΟΜΑΡΧΙΑΚΟ ΣΥΜΒΟΥΛΙΟ

Ρόδος 12/5/2005
Αριθμ. Πρωτ.: Ν.Σ./247

ΑΝΑΚΟΙΝΩΣΗ

Με το υπ' αριθμ. πρωτ. 590/10-5-2005 έγγραφο της Περιφέρειας Νοτίου Αιγαίου - Γενική Δ/νση Περιφέρειας - Τμήμα ΠΕ.ΧΩ. Δωδεκανήσου, μας διαβιβάστηκε για γνωμοδότηση η από Μάρτιο του 2005 Μελέτη Περιβαλλοντικών Επιπτώσεων (Μ.Π.Ε.) του έργου: «Αποθήκη εκρηκτικών στην περιοχή «Αγία Βαρβάρα (Τσαϊρι)» Δήμου Καλλιθέας Νήσου Ρόδου Νομού Δωδεκανήσου, ιδιοκτησίας Δημητρίου Τσοπανάκη».

Καλούμε κάθε ενδιαφερόμενο, να υποβάλλει τις έγγραφες παρατηρήσεις του ως προς το περιεχόμενο της παραπάνω Μελέτης, μέσα σε προθεσμία δεκαπέντε (15) ημερών από την ημερομηνία δημοσίευσης της παρούσας στον ημερήσιο τοπικό τύπο.

Οι ενστάσεις θα υποβάλλονται:

1. Στη Γραμματεία της Νομαρχιακής Επιτροπής της Ν.Α. Δωδ/σου
2. Στην ανωτέρω αναφερόμενη Υπηρεσία

και θα κοινοποιούνται στο Τοπικό Γραφείο Περιβάλλοντος του Τ.Π. και Π.Ε. της Ν.Α. Δωδεκανήσου (υπόψη κ. Αρη Σκιαδόπουλου τηλ. 22410/30413), όπου βρίσκεται η ανωτέρω Μελέτη και μπορεί κάθε ενδιαφερόμενος να λάβει γνώση αυτής.

Ο Πρόεδρος του Ν.Σ. Δωδ/σου
Φώτης Χατζηδιάκος

ΚΗΔΕΙΑ

Τη λατρευτή μας μητέρα, γιαγιά, αδελφή και θεία

ΕΥΑΓΓΕΛΙΑ ΜΠΑΛΗ
(ετών 81)

κηδεύουμε σήμερα Δευτέρα 16 Μαΐου 2005 και ώρα 4 μ.μ από τον Ιερό Ναό Αγίου Νικολάου Ρόδου.

(Η ταφή θα γίνει στο Νεκροταφείο των Ταξιαρχών Ρόδου).

Τα παιδιά
Σταματία - Εμμανουήλ Σταματάκη
Τα εγγόνια
Ευαγγελία - Εμμανουήλ Στελλά
Ιωάννης - Εφη Σταματάκη
Ο αδελφός
Κυριάκος Μοντιάδης
Τα δισέγγονα, τ' ανίψια και οι λοιποί συγγενείς.

ΕΛΛΗΝΙΚΗ ΔΗΜΟΚΡΑΤΙΑ
ΠΕΡΙΦΕΡΕΙΑ ΝΟΤΙΟΥ ΑΙΓΑΙΟΥ
ΔΗΜΟΣ ΑΦΑΝΤΟΥ

Πληροφορίες: Γρ. Προσωπικού
Ταχ. Δ/νση: Πλατεία Ελευθερίας
Τηλ. 22410 51316
2241052010
Fax: 22440 78649

Αφάντου 21/4/2005
Αριθ. πρωτ.: 2277

ΠΕΡΙΛΗΨΗ ΑΝΑΚΟΙΝΩΣΗΣ

Πρόσληψης πέντε (5) ατόμων με σύμβαση εργασίας ιδιωτικού δικαίου ορισμένου χρόνου του Δήμου Αφάντου, που εδρεύει στ' Αφάντου (Πλ. Ελευθερίας)

Εχοντας υπόψη:

1. Τις διατάξεις του άρθρου 21 του Ν. 2190/94, όπως ισχύει μετά τις τροποποιήσεις και συμπληρώσεις των Ν. 2225/94, 2247/94, 2266/94, 2349/95, 2527/97, 2738/99, 3051/2002, 3146/2003, 3174/2003 και 3200/2003, 3260/2004 και 3320/2005.
2. Την παρ. 2 του άρθρου 57 του Ν. 2218/1994, καθώς και την παρ. 3 της υπ' αρ. 55/1998 Π.Υ.Σ., όπως συμπληρώθηκε με την παρ. 5 του άρθρου 6 του Ν. 3146/2003 (προκειμένου για κάλυψη αναγκών ανταποδοτικού χαρακτήρα υπηρεσιών των Ο.Τ.Α.).
3. Την απόφαση υπ' αριθ. 30/19-3-2005 του Δημοτικού Συμβουλίου Αφάντου.
4. Την υπ' αριθ. 3944/30-3-2005 εγκριτική απόφαση της Περιφέρειας Νοτίου Αιγαίου.
5. Τον Οργανισμό Εσωτερικής Υπηρεσίας του Δήμου.

Ανακοινώνει

την πρόσληψη προσωπικού με σύμβαση εργασίας ιδιωτικού δικαίου ορισμένου χρόνου συνολικού αριθμού πέντε (5) ατόμων για την κάλυψη παροδικών αναγκών της υπηρεσίας για τις εξής, κατά αριθμό ατόμων, ειδικότητες, με τα αντίστοιχα προσόντα και την αντίστοιχη χρονική περίοδο.

Ειδικότητα: ΥΕ Εργάτες άρδευσης
Αριθμός: 5
Ειδικά τυπικά προσόντα: Δεν απαιτούνται σύμφωνα με την παρ. 2 άρθρ. 5 Ν. 2527/97.
Χρονική διάρκεια: επτά (7) μήνες.

Α. ΓΕΝΙΚΑ ΠΡΟΣΟΝΤΑ ΠΡΟΣΛΗΨΗΣ

1. Οι υποψήφιοι πρέπει να έχουν ηλικία από 18 - 65 ετών .
2. Να έχουν την υγεία και τη φυσική καταλληλότητα που τους επιτρέπει την εκτέλεση των καθηκόντων της θέσεως που επιλέγουν.
3. Να μην έχουν κώλυμα κατά το άρθρο 8 του Υπαλληλικού Κώδικα (καταδίκη, υποδικία, δικαστική συμπαράσταση) με επιφύλαξη της επόμενης εξαίρεσης.

Εξαίρεση: Οι υποψήφιοι για θέσεις βοηθητικού ή ανειδίκευτου προσωπικού υπό την προϋπόθεση ότι έχουν εκτίσει την ποινή ή τα μέτρα ασφαλείας που τους έχουν επιβληθεί έχουν αρθεί ή έχουν απολυθεί υπό τον όρο (Ν. 2207/1994 άρθρο 4 παρ. 6).

Β. ΚΡΙΤΗΡΙΑ ΠΡΟΣΛΗΨΗΣ

Η σειρά κατάταξης των υποψηφίων γίνεται με κριτήριο την εντοπιότητα (δημοτικότητα - κατοικία) και με βαθμολόγηση κριτηρίων, όπως αναφέρονται στην αναλυτική ανακοίνωση πρόσληψης προσωπικού.

Γ. ΠΡΟΘΕΣΜΙΑ ΥΠΟΒΟΛΗΣ ΑΙΤΗΣΕΩΝ

Οι ενδιαφερόμενοι μπορούν να υποβάλουν αίτηση στο Δημοτικό Κατάστημα Δήμου Αφάντου (πλ. Ελευθερίας) και ειδικότερα στο αρμόδιο γραφείο, αρμόδια κ. Θεανώ Προυσάλογου, **εντός προθεσμίας δέκα (10) ημερών** που αρχίζει από την επόμενη ημέρα της τελευταίας δημοσίευσης της παρούσας σε τοπικές εφημερίδες ή της ανάρτησής της στο κατάστημα της υπηρεσίας και στο χώρο ανακοινώσεων του δημοτικού ή κοινοτικού καταστήματος, εφόσον η ανάρτησή της είναι τυχόν μεταγενέστερη της δημοσίευσης στις εφημερίδες (παρ. 10, αρθρο 2 Ν. 2190/1994).

Δ. ΥΠΟΒΟΛΗ ΔΙΚΑΙΟΛΟΓΗΤΙΚΩΝ

Οι ενδιαφερόμενοι μαζί με την αίτησή τους πρέπει να υποβάλουν υποχρεωτικώς τα εξής δικαιολογητικά **επικυρωμένα:**

1. **Φωτοαντίγραφο των δύο όψεων της αστυνομικής ταυτότητας.**
2. **Υπεύθυνη δήλωση του Ν. 1599/1986 ότι δεν έχουν κώλυμα κατά το άρθρο 8 του Υπαλληλικού Κώδικα:**

α) ότι δεν έχουν καταδικαστεί για κακούργημα και σε οποιαδήποτε κλοπή, υπεξαίρεση (κοινή και στην υπηρεσία), απάτη, εκβίαση, πλαστογραφία, απιστία δικηγόρου, δωροδοκία, καταπίεση, απιστία περί την υπηρεσία, παράβαση καθήκοντος καθ' υποτροπή, συκοφαντική δυσφήμιση, καθώς και για οποιοδήποτε έγκλημα κατά της γενετήσιας ελευθερίας ή οικονομικής εκμετάλλευσης της γενετήσιας ζωής, β) ότι δεν είναι υπόδικοι και δεν έχουν παραπεμφθεί με τελεσίδικο βούλευμα για κακούργημα ή για πλημμέλημα της προηγούμενης περίπτωσης, έστω και αν το αδίκημα παραγράφηκε, γ) ότι δεν έχουν, λόγω καταδίκης, στερηθεί τα πολιτικά τους δικαιώματα και για όσο χρόνο διαρκεί η στέρηση αυτή, ότι δεν τελούν υπό δικαστική συμπαράσταση.

3. **Υπεύθυνη δήλωση του Ν. 1599/1986 στην οποία να δηλώνει αν ο υποψήφιος τον αμέσως προηγούμενο χρόνο από την υποβολή της αιτήσεώς του** έχει απασχοληθεί σε δημόσια υπηρεσία ή νομικό πρόσωπο του άρθρου 14 παρ. 1 του Ν. 2190/94 με την ιδιότητα του εποχιακού εργαζομένου ή για κάλυψη περιοδικών ή πρόσκαιρων αναγκών ή όχι. Σε περίπτωση που έχει απασχοληθεί να δηλώνει την υπηρεσία στην οποία απασχολήθηκε και την ακριβή χρονική διάρκεια της απασχόλησής του (έναρξη και λήξη).
4. **Η ανεργία αποδεικνύεται με πρόσφατη βεβαίωση του ΟΑΕΔ (που είναι αρμόδιος προς τούτο), η ημερομηνία έκδοσης της οποίας δεν θα απέχει περισσότερο από πέντε (5) εργάσιμες ημέρες από την ημερομηνία έναρξης της προθεσμίας υποβολής των αιτήσεων. Αποκλείεται η απόδειξη με υποβολή υπεύθυνης δήλωσης ή κάρτας ανεργίας.**
5. **Προκειμένου για ανέργους υποψηφίους που είχαν ενταχθεί σε πρόγραμμα επαγγελματικής κατάρτισης του ΟΑΕΔ:** α) βεβαίωση του ΟΑΕΔ στην οποία να αναφέρεται η ημερομηνία συμμετοχής του υποψηφίου στο πρόγραμμα καθώς και η ημερομηνία λήξης της συμμετοχής του και β) βεβαίωση του ΟΑΕΔ από την οποία να προκύπτει η ημερομηνία εγγραφής τους ως ανέργων στα σχετικά μητρώα.
6. **Πιστοποιητικό οικογενειακής κατάστασης,** προκειμένου για υποψηφίους που έχουν ανήλικα τέκνα.
7. **Οι πολύτεκνοι και τα τέκνα πολύτεκνων οικογενειών,** πιστοποιητικό της Ανωτάτης Συνομοσπονδίας Πολυτέκνων Ελλάδος (Α.Σ.Π.Ε.) ή πιστοποιητικό του Δήμου ή της Κοινότητας που περιέχει όλα τα γεγονότα των οποίων η συνδρομή αποτελεί προϋπόθεση για την κατά νόμο κτήση της ιδιότητας του πολύτεκνου σύμφωνα με τις διατάξεις του ν. 860/1979.
8. **Πιστοποιητικό του οικείου Δήμου ή Κοινότητας ότι ο υποψήφιος είναι εγγεγραμμένος στο δημοτολόγιο.**

Για τους υποψηφίους των υπολοίπων νομών που δεν έχουν το κριτήριο της εντοπιότητας, όπως ορίζεται στο κεφάλαιο Β' του παρόντος, απαιτείται η υποβολή βεβαίωσης μόνιμης κατοικίας από τον οικείο Δήμο ή κοινότητα (άρθρο 4 παρ. 5 Ν. 2647/1998).

Σημείωση: Τίτλοι, πιστοποιητικά και βεβαιώσεις της αλλοδαπής, που απαιτούνται για την πρόσληψη πρέπει να είναι επικυρωμένοι και επίσημα μεταφρασμένοι στην ελληνική γλώσσα, όπως ορίζουν οι κείμενες διατάξεις (άρθρο 29 Π.Δ. 50/2001 και Ν. 148/1914).

Τα ανωτέρω συμπεριλαμβανομένων και των τίτλων που αποδεικνύουν τη γνώση ξένης γλώσσας, προσκομίζονται:

Σε πρωτότυπο ή σε ακριβές αντίγραφο του πρωτοτύπου ή σε αντίγραφο του ακριβούς αντιγράφου της αρχής που εξέδωσε το πρωτότυπο (όχι σε αντίγραφο το οποίο δεν έχει επικυρωθεί από την αρχή που εξέδωσε το πρωτότυπο). Η επικύρωση των ως άνω τίτλων, πιστοποιητικών και βεβαιώσεων όταν προσκομίζονται σε φωτοτυπία μη επικυρωμένη από την αρχή που τους εξέδωσε, επικυρώνονται μόνο από δικηγόρο. **Πρέπει δε να συνοδεύονται και από την επίσημη μετάφρασή τους στην ελληνική γλώσσα,** από αρμόδια κατά νόμο αρχή του Υπουργείου Εξωτερικών ή την Πρεσβεία ή το Προξενείο της ξένης χώρας στην Ελλάδα ή από δικηγόρο ή από άμισθο ερμηνέα διορισμένο βάσει του ν. 148/26-12-1913/1-2-1914.

Για οποιαδήποτε πληροφορία οι ενδιαφερόμενοι μπορούν να απευθύνονται στο Γραφείο Προσωπικού του Δήμου στα τηλέφωνα 2241051316 και 22410 52010.

Ο δήμαρχος
ΣΤΑΜΑΤΙΟΣ Γ. ΚΑΒΑΔΑΣ

Off the record

Στα δύο οι παλαίμαχοι

Στις εκλογές της ΕΠΣΔ που θα γίνουν τον Ιούνιο κάποιοι παλαίμαχοι ποδοσφαιριστές θα διεκδικήσουν την είσοδό τους στους έντεκα εκλεκτούς των σωματείων. Και οι δύο ανήκουν στην ίδια παράταξη και είναι κάτι που προβληματίζει. Οι παλαίμαχοι ποδοσφαιριστές χωρίσθηκαν στη μέση και η κάθε πλευρά θα κάνει προεκλογικό αγώνα για τον ευνοούμενό της.

✓

Πολλά ροδιτάκια, πολλοί φίλαθλοι

Η συντριπτική πλειοψηφία των ποδοσφαιριστών που ανέβασαν τον Διαγόρα στην Γ' Εθνική κατηγορία με προπονητή τον Ανδρέα Σταύρου ήταν Ροδίτες. Μια επιβράβευση γι αυτούς είναι ένα επαγγελματικό συμβόλαιο με την ομάδα τους. Δυστυχώς, κάποιοι θα το υπογράψουν και άλλοι θα μείνουν απ' έξω.

✓

Απαξίωση γενικώς

Αυτό που συμβαίνει στο νησί μας κάθε φορά που μια ομάδα ανεβαίνει ένα σκαλοπάτι σε εθνική κατηγορία κοντεύει να γίνει νόμος. Απαξίωση για τους Ροδίτες ποδοσφαιριστές, απαξίωση και για τους προπονητές. Σ' αυτό, βέβαια, φταίνε όλοι οι παράγοντες που δεν τολμούν να τους εμπιστευτούν. Το παραμύθι ότι «είναι λίγοι ποδοσφαιρικά» δεν μετράπια. Ας δώσουν σοβαρότητα στις υποδομές και θα δουν αποτελέσματα. Οι προπονητές μας δεν τους κάνουν γιατί δεν έχουν «κονέ» στην πρωτεύουσα.

Καυγάς με ...προεκτάσεις

Οι επικείμενες εκλογές στην ΕΠΣΔ θα χαλάσουν, φαίνεται σίγουρο, φιλίες κι αυτό γιατί μπήκε στη μέση η πολιτική αλλά και το μέλι που έχουν οι καρέκλες. Το Σάββατο το απόγευμα, λίγο μετά την έναρξη του δεύτερου ημιχρόνου, ήλθε στο γήπεδο ο υποψήφιος για την ΕΠΣΔ Κάλλιστος Διακογεωργίου και κατευθύνθηκε προς το μέρος του προέδρου της ΕΠΣΔ Κλεόβουλου Χατζηγεωργίου. Σίγουρα η συνάντησή τους δεν έγινε όπως γινόταν παλιά σαν δύο καλοί φίλοι. Αντάλλαξαν κουβέντες που δεν χρειάζεται να τις αναφέρουμε καθόλου. Αυτό που επισημαίνουμε είναι το γυαλί της όποιας φιλίας υπήρχε μεταξύ τους ράγισε.

Και οι δύο φάνηκε ότι ήταν χολωμένοι σφόδρα. Πάντως, ο Κάλλιστος βρήκε λάθος άνθρωπο να τσακωθεί γιατί ο Χατζηγεωργίου γνωρίζει πολλά για όλα. Απλά δεν μιλά, όταν μιλήσει όμως, δεν ξέρουμε τι θα γίνει. Μάλιστα είναι από τους ανθρώπους που δεν κωλώνουν μπροστά σε τίποτα.

Παρελάσεις με ...«παλτά»

Εκτός από τις παρελάσεις 7 Μαρτίου, 25 Μαρτίου και 28 Οκτωβρίου στο νησί μας αποκτήσαμε και παρέλαση στον Μάιο. Μου είπαν πως στο δημοτικό γήπεδο παρέλασαν δύο «παλτουδάκια» σκοπιανής προέλευσης. Μάλλον η τεχνική ηγεσία και οι παράγοντες της Ρόδου δεν γνωρίζουν ότι υπάρχουν καλύτερα «παλτά» και μάλιστα μακεδονίτικα. Κι αυτό γιατί δεν μπορούν να δουν πέρα από τη μύτη τους.

Υπάρχουν ταλέντα... αλλά

Κατά καιρούς ακούμε ότι υπάρχουν ποδοσφαιρικά ταλέντα στο νησί μας και μάλιστα από τους διάφορους προπονητές που έχουν δουλέψει εδώ, απ' αυτούς που δουλεύουν και τα ίδια θα ακούσουμε κι απ' αυτούς που πιθανό να έλθουν στο μέλλον. Απ' όσο θυμάμαι δεν είδα κάποιον ν' ασχοληθεί σοβαρά με ορισμένα παιδιά και να τα καθοδηγήσει. Οι εξαιρέσεις μετριούνται στα δάχτυλα του ενός χεριού.

Και μετά φωνάζουν για τις ...επιχορηγήσεις

Ακόμη δεν πρόλαβε να κλείσει η φετινή ποδοσφαιρική περίοδος και αρκετά σωματεία άρχισαν να ετοιμάζονται για τη νέα περίοδο. Όλη την εβδομάδα διάβαζα για μεταγραφές που κλείνουν και για συμφωνίες που τελείωσαν.

Με τους πρόχειρους υπολογισμούς που έκανα, διαπίστωσα πως αν ισχύουν τα ποσά, ήδη θα έχουν ξοδευτεί περί τις 100.000 ευρώ. Αυτό που δεν κατάλαβα ποτέ είναι γιατί τα σωματεία φωνάζουν για τις κρατικές (Γ.Γ.Α) επιχορηγήσεις των 2.000, 1.500 και 1.000 ευρώ τον χρόνο. Μ' αυτά τα λεφτά τα «ερασιτεχνικά» σωματεία μόνο κορδόνια όλης της χρονιάς για τις «φίρμες ποδοσφαιριστές» μπορούν ν' αγοράσουν.

Η πλάκα είναι πως «σκοτώθηκαν» οι πολιτικοί μας να «πιέζουν» τον υφυπουργό Αθλητισμού για να έλθουν γρήγορα οι επιχορηγήσεις γιατί τα σωματεία «πεινούσαν» και ήταν έτοιμα να «πεθάνουν οικονομικά».

Δοκιμασμένη συνταγή οι περισσότεροι

Μπορεί τα σωματεία να ψήφισαν αυτό που ψήφισαν κι οι εκλογές στην ΕΠΣΔ θα γίνουν με διαφορετικό τρόπο, ωστόσο, αλλαγη στα πρόσωπα δεν βλέπουμε. Κατ' αρχάς οι περισσότεροι έχουν δοκιμαστεί στον τομέα διοίκησης της Ενωσης και προσπάθησαν πριν πάρα πολλά χρόνια για την αναβάθμιση του ποδοσφαίρου. Τα σωματεία θα δουν στο ενιαίο ψηφοδέλτιο ονόματα που θυμίζουν ξαναζεσταμένη σούπα. Ογδοντάρηδες, εβδομηντάρηδες κι εξηντάρηδες είναι στην πρώτη διαλογή ενώ οι τριανταπεντάρηδες δεν πολυενδιαφέρουν τα σωματεία. Που είστε κρυμμένοι ρε παιδιά οι ανεξάρτητοι και νέοι σε ηλικία; Κάντε ντου να πάρετε παραμάζωμα τη διοίκηση της ΕΠΣΔ. Αν τα σωματεία δεν ικανοποιούνται υπάρχει και το λευκό ψηφοδέλτιο διαμαρτυρίας. Για να μην νομίζετε ότι τα μηδενίζουμε όλα, σας λέμε πως και στις δύο παρατάξεις υπάρχουν νέοι και αξιόλογοι υποψήφιοι.



Α1 ...με το κιάλι

Αν οι πληροφορίες που έχω βγουν αληθινές βλέπω τους κόπους των ανθρώπων του Κολοσσού, προπονητή και παικτών να πηγαίνει στράφι. Προβλήματα απ' εκεί που δεν τα περίμενε κανένας εμφανίσθηκαν και δεν γνωρίζω πότε θα ξεκινήσουν οι εργασίες. Το Σάββατο το βράδυ στο κλειστό με την ευκαιρία της παρουσίας του Νίκου Γκάλη ο υπουργός Αιγαίου Αριστοτέλης Παυλίδης, βρέθηκε εκεί. Πριν ν' αποχωρήσει έγινε μίνι και επείγουσα σύσκεψη με παρόντες τους Κωσταρίδη, Γιαννά, Σταυρόπουλο, Ξυπολιτά και άλλους. Πάντως ό,τι και να συζητήθηκε δεν πρέπει να ήταν καλό μαντάτο, διότι οι «θαλασσί» ήταν σκυθρωποί. Αν η Αρχαιολογική Υπηρεσία εμπλακεί στις εργασίες του κλειστού, τότε βλέπω τον Κολοσσό να ψάχνει έδρα στην Κρήτη.

Μειωμένη αποστολή

Μειωμένη θα είναι η ροδίτικη αποστολή που θα πάει στα «Αϊλαντ Γκέιμς» του Σέτλαντ της Σκωτίας για τους αγώνες, που γίνονται κάθε δύο χρόνια. Η αποστολή θα είναι μικρότερη απ' όλες τις προηγούμενες και για πρώτη φορά δεν περιλαμβάνει ποδοσφαιρική ομάδα. Η οικονομική στενότητα των δήμων και του Ροδιακού Οργανισμού Αγώνων Νήσων είναι η κύρια αιτία για τον περιορισμό της αποστολής.

Καλή επιτυχία

Αυτή τη βδομάδα (21 Μαϊου) οι απόφοιτοι των Λυκείων μπαίνουν στη «μάχη» των πανελληνίων εξετάσεων για τη διεκδίκηση μιας θέσης στα ανώτατα και ανώτερα εκπαιδευτικά ιδρύματα της χώρας. Να ευχηθούμε σ' όλα τα παιδιά καλό διάβασμα και καλή επιτυχία στις εξετάσεις.

Μέσα κι έξω από τα...

Πολύς κόσμος

Πολύς κόσμος επισκέφθηκε την περασμένη Παρασκευή και το Σάββατο το δημοτικό διαμέρισμα του Αγίου Ισιδώρου, λόγω της ομώνυμης πανήγυρης.

Οι στενοί δρόμοι του μακρινού χωριού γέμισαν από κόσμο, όπως και τα καφενεία, όπου πολλοί δοκίμασαν την ντόπια σούμα και το γευστικό κατσικάκι στα κάρβουνα.

Παρά το δυνατό βοριά που έπνεε στην περιοχή, εκατοντάδες πιστοί βρέθηκαν στο χωριό και προσκύνησαν την εικόνα του τιμώμενου αγίου. Φυσικά δεν έλειψαν και οι αρχές της Ρόδου (Μητροπολίτης, νομάρχης, βουλευτές κ.ά.).

Και του χρόνου...

Προεκλογικά

Καθώς πλησιάζει η ημερομηνία των εκλογών της ΕΠΣΔ, που έχουν προγραμματιστεί για τις 11 Ιουνίου, μεγαλώνει και ο προεκλογικός πυρετός. Οι υποψήφιοι για την προεδρία συνεχίζουν τις επαφές τους με εκπροσώπους σωματείων και στη διάρκεια της βδομάδας αυτής, αναμένεται να ανακοινώσουν τα ονόματα των συνεργατών τους.

Μέχρι στιγμής πάντως οι υποψήφιοι για την προεδρία είναι δύο. Τώρα εάν υπάρξει έκπληξη από κάποιον τρίτο, θα το δείξει ο χρόνος.

Μεταγραφολογία

Πρώιμα άρχισε φέτος η μεταγραφολογία. Βρισκόμαστε στα μέσα Μαΐου και ήδη ερασιτεχνικά σωματεία προχωρούν στην απόκτηση ποδοσφαιριστών ενόψει της νέας ποδοσφαιρικής περιόδου.

Φυσικά, δεν έχουν γίνει πολλές μεταγραφές, αλλά και οι λίγες που έγιναν, είναι ενδεικτικές των προθέσεων των ομάδων, που φαίνεται πως θα έχουν υψηλούς στόχους στο νέο πρωτάθλημα.

Μέχρι να αρχίσει πάντως η νέα ποδοσφαιρική περίοδος θα συντηρείται το μεταγραφικό κλίμα, αφού θα υπάρξουν και άλλες μετακινήσεις παικτών από ομάδα σε ομάδα.

Γήπεδο 5x5 στην Κάρπαθο

Γήπεδο 5x5 θα κατασκευαστεί στα Πηγάδια της Καρπάθου. Το γήπεδο θα κατασκευαστεί από τον Δήμο Καρπάθου και είναι προϋπολογισμού € 107.326. Ένα μέρος από το ποσό αυτό θα καλυφθεί από τη Γ.Γ. Αθλητισμού και το υπόλοιπο από τον Δήμο.

Ο διαγωνισμός για την ανάδειξη του μειοδότη εργολάβου θα διεξαχθεί στις 2 Ιουνίου του 2005.

Σ' άσχημη κατάσταση

Σε πολύ άσχημη κατάσταση βρίσκεται το βοηθητικό γήπεδο του δημοτικού σταδίου «Διαγόρας». Ειδικά ο χλοοτάπητας έχει υποστεί μεγάλη φθορά και «κοσμείται» και από αρκετές λακκούβες, που εγκυμονούν κινδύνους για τα παιδιά που αθλούνται εκεί.

Ας γίνει συνεπώς μία προσπάθεια να καταστεί πιο λειτουργικό και συνάμα πιο καλαίσθητο. Αλλωστε δεν είναι κανένα συνοικιακό γήπεδο. Στο κέντρο της πόλης βρίσκεται.

Δήμοι και σωματεία

Δεν ζητούν και πολλά πράγματα τα αθλητικά σωματεία του Δήμου Πεταλούδων από τη δημοτική αρχή. Είναι λογικά τα αιτήματα που περιέχονται στο υπόμνημά τους.

Το ζητούμενο όμως είναι αν και κατά πόσο ο Δήμος Πεταλούδων μπορεί να τα ικανοποιήσει.

Πάντως δεν είναι και υπερβολικά μεγάλο το ποσό που απαιτείται για την ικανοποίηση των αιτημάτων τους.

Τα ίδια προβλήματα αντιμετωπίζουν και τα σωματεία των άλλων δήμων. Και καλό θα είναι όλοι οι δήμαρχοι να δείξουν την ανάλογη ευαισθησία στα αθλητικά σωματεία, που με τη λειτουργία τους κρατούν πολλά παιδιά μακριά από τις «σειρήνες» της κοινωνίας μας.



Ενα ακόμα τρόπαιο

Ένα ακόμα κύπελλο κοσμεί από προχθές την αίθουσα τροπαίων του Διαγόρα. Είναι το κύπελλο του πρωταθλητή του 7ου ομίλου του Περιφερειακού πρωταθλήματος περιόδου 2004 - 2005. Το κύπελλο της ΕΠΟ απένειμε στην πρωταθλήτρια ο πρόεδρος της ΕΠΣΔ Κλεόβουλος Χατζηγεωργίου.

Τη μεγάλη στιγμή όμως δεν την έζησαν πολλοί φίλαθλοι, αλλά μόνο οι παίκτες, προπονητές και οι παράγοντες της ομάδας, καθώς και λιγοστοί οπαδοί της, που βρέθηκαν στο δημοτικό στάδιο «Διαγόρας» προχθές το απόγευμα.

Πυρετός για τις «δηλώσεις»

Πολλή δουλειά έχει πέσει αυτό το μήνα σε φοροτεχνικά γραφεία και λογιστές. Αιτία, η συμπλήρωση των φορολογικών δηλώσεων των μισθωτών και συνταξιούχων, μα πιο πολύ του Ε9, που είναι και το πιο δύσκολο για τους αδαείς πολίτες.

Τι να κάνουμε, τόσα βάρη σηκώνουμε χρόνια τώρα, το Ε9 θα μας λυγίσει;

Ψυχραιμία, λοιπόν.







Πωλούνται Πολυτελείς κατοικίες αντίγραφα των Δωδεκανήσων

12islands RESIDENCE

Πολυτελείς κατοικίες με εκπληκτική θέα,

στα Κολύμπια 400 μέτρα από τη θάλασσα και στον παράλληλο δρόμο των ευκαλύπτων.

Οι κατοικίες είναι δύο τύπων 107 τ.μ. και 161 τ.μ. και διαθέτουν:

- Τρία υπνοδωμάτια
- Δύο μπάνια
- Τουαλέτα και χωριστό μπάνιο με υδρομασάζ
- Εντοιχισμένη κουζίνα
- Εντοιχισμένες ντουλάπες
- Ηλιακό θερμοσίφωνα
- Κεντρική θέρμανση (εγκατάσταση)
- Τζάκι
- Συστήματα ασφαλείας
- Τηλεφωνικές γραμμές ISDN
- Μπάρμπεκιου

Οι κατοικίες διαθέτουν ιδιωτική πισίνα και σύνδεση του νερού σε γεώτρηση για την ανέξοδη λειτουργία της σε όλη τη διάρκεια του έτους.

Ο περιβάλλων χώρος έχει εξαιρετική διαμόρφωση. Γκαζόν, πλακόστρωτος πεζόδρομος, φυτά και απεριόριστη θέα συνθέτουν το σκηνικό που άνθρωπος και φύση δημιούργησαν μαζί.

Οι κατοικίες αυτές διατίθενται προς πώληση και ήδη έχουν πωληθεί η «Ρόδος», το «Καστελλόριζο» και η «Χάλκη». Η πώληση έγινε αμέσως με την ολοκλήρωση της δημιουργίας τους και τούτο διότι προσφέρονται σε εξαιρετικά προσιτή τιμή (για τα δεδομένα του κόστους κατασκευής και εξοπλισμού που διαθέτουν).



Πληροφορίες κ. Μαρκόπουλο Γεώργιο τηλ: 22410 56268 - 56213 Κιν: 6978110631 • www.12islandsresidence.gr



ΕΠΙΣΗΜΟΣ ΔΙΑΝΟΜΕΑΣ OPEL

ΜΑΜΑΛΙΓΚΑΣ ΑΕΒΕ: 3ο χλμ. Λ. Ρόδου - Λίνδου, Ρόδος 85100, Τηλ: 22410 61005

ΞΕΝΑΚΗΣ ΑΥΤΟΚΙΝΗΤΑ ΑΕΒΕ
Εξουσιοδοτημένος Έμπορος Kosmocar A.E.
Πωλήσεις-Service-Ανταλλακτικά
10ο χλμ. Ρόδου-Λίνδου, τηλ. 2241086777, fax: 2241086788

1.VW GOLF 1400 CC μοντ. 2001, 3ΘΥΡΟ, χρώμα ΜΠΛΕ ΤΖΑΖ, (ABS, υδρ. τιμόνι, 4 αερόσακοι, ηλ. παράθυρα, κεντρικό κλείδωμα, ηλεκ. καθρέπτες, air condition, ηχοσύστημα)
2.SKODA FABIA 1400 cc μοντ. 2001 χρώμα ΘΑΛΑΣΣΙ (υδρ. τιμόνι, αερόσακος οδηγού, ηλ. παράθυρα, κεντρικό κλείδωμα, air condition, ηχοσύστημα)
3.VW GOLF VARIANT - 1400 CC μοντ. 1996, 5ΘΥΡΟ, χρώμα ΜΑΥΡΟ (υδρ. τιμόνι,R/C)
4. AUDI A3 -1600 CC μοντ. 2003, χρώμα ΚΟΚΚΙΝΟ (ABS, ESP, EDL,BAS, δερμάτινο, υδρ. τιμόνι, 6 αερόσακοι, ηλ. παράθυρα, κεντρικό κλείδωμα, ηλεκ. καθρέπτες, ζάντες αλουμινίου, ηχοσύστημα)
5.AUDI A3 - 1600 CC μοντ. 1999, χρώμα ΜΠΟΡΝΤΩ (Αερόσακοι, 2 ηλ. παράθυρα, κεντρικό κλείδωμα, ηλεκτ. καθρέπτες, ηχοσύστημα)
6.AUDI A4 - 1600 CC μοντ. 1997, χρώμα ΜΠΛΕ χλμ. 144.000 (ABS, υδρ. τιμόνι, 4 αερόσακοι, ηλ. παράθυρα, κεντρικό κλείδωμα, ηλεκ. καθρέπτες, climatronic, ζάντες αλουμινίου, ηχοσύστημα)
7.RENAULT MEGANE COUPE - 1600 CC μοντ. 2001, ΧΡΩΜΑ ΑΣΗΜΙ, 3θυρο (ABS, υδρ. τιμόνι, 2 αερόσακοι, ηλ. παράθυρα, κεντρικό κλείδωμα, air condition, ζάντες αλουμινίου, ηχοσύστημα)
8. RENAULT TWINGO 1150 CC μοντ. 1998,-1400 CC μοντ. 1998, χρώμα ΓΚΡΙ, 3ΘΥΡΟ (ηλ. παράθυρα, ηχοσύστημα)
9. FIAT PUNTO 1250 CC μοντ. 1998 χρώμα ΑΣΗΜΙ 5θυρο (υδρ.τιμόνι, 2 ηλ.παράθυρα, κεντρικό κλείδωμα,αεροτομή, ζάντες αλουμινίου, ηχοσύστημα)
10. FIAT MAREA 1250 CC μοντ. 2000 ΧΡΩΜΑ ΑΣΗΜΙ, (υδρ. τιμόνι, aircondition, 2 αερόσακοι, ηλ.παράθυρα, κεντρικό κλείδωμα, ζάντες αλουμινίου, ηχοσύστημα)
11.ROVER 414 SI 1400 CC μοντ. 1992, χρώμα ΜΠΛΕ (υδρ. τιμόνι, 4 ηλ. παράθυρα, κεντρικό κλείδωμα,ηλιοροφή, ηχοσύστημα)
12. ROVER 214 SI 1400 CC μοντ. 1992, χρώμα ΓΚΡΙ (υδρ. τιμόνι, κεντρικό κλείδωμα, ηχοσύστημα)
13. PEUGEOT 306 XR 1400 CC μοντ. 1993 χρώμα ΑΝΘΡΑΚΙ (2 ηλ. παράθυρα, κεντρικό κλείδωμα, ηχοσύστημα)
14.RENAULT CLIO-1190 CC μοντ. 1995, χρώμα ΜΟΛΥΒΙ, 5ΘΥΡΟ (2 ηλ. παράθυρα, κεντρικό κλείδωμα, ζάντες αλουμινίου, ηχοσύστημα)
15. KIA PRIDE 1300 CC μοντ. 1999, χρώμα ΑΣΗΜΙ, 4ΘΥΡΟ(υδρ.τιμόνι,A/C, 2 ηλ.παράθυρα, ζάντες αλουμινίου, ηχοσύστημα)
16. FORD FUSION 1400 CC μοντ. 2004 χρώμα ΜΠΟΡΝΤΩ (ABS, A/C υδρ. τιμόνι,DVD, 2 αερόσακοι, 2 ηλ. παράθυρα, κεντρικό κλείδωμα, ηχοσύστημα)
17. FIAT FIORINO 1700 CC DIESEL μοντ.1999 χρώμα ΛΕΥΚΟ (υδρ. τιμόνι, ηχοσύστημα)
18. SUZUKI ALTO 1000 μοντ. 2004 χρώμα ΜΠΛΕ (air condition,ηχοσύστημα)
19. SEAT IBIZA 1400 CC μοντ. 1995, χρώμα ΠΡΑΣΙΝΟ (Κεντρικό κλείδωμα, ηχοσύστημα)
20. BMW 316 1600 CC μοντ. 1992, χρώμα ΜΠΟΡΝΤΩ (ABS, υδρ. τιμόνι, 2 αερόσακοι, ηλ. παράθυρα, ζάντες αλουμινίου, ηχοσύστημα)
21. TRANSPORTER 1990 TURBO DIESEL, μοντ. 1999 χρώμα ΛΕΥΚΟ (υδρ. τιμόνι)
22. VW PASSAT - 1600 CC μοντ. 1999, ΧΡΩΜΑ ΓΑΛΑΖΙΟ (ABS, υδρ. τιμόνι, 4 αερόσακοι, ηλ. παράθυρα, κεντρικό κλείδωμα, ηλεκ. καθρέπτες, CLIMATRONIC, ηχοσύστημα)
23.VW POLO CLASSIC - 1400 CC μοντ. 1998, 3θυρο, χρώμα ΠΡΑΣΙΝΟ (υδρ. τιμόνι, ηλ. παράθυρα, κεντρικό κλείδωμα, ηλεκ. καθρέπτες, ζάντες αλουμινίου, ηχοσύστημα)
24.ALPHA ROMEO 33-1350 CC μοντ. 1993, χρώμα ΚΟΚΚΙΝΟ (2 ηλ. παράθυρα, κεντρικό κλείδωμα)
25.RENAULT MEGANE - 1400 CC μοντ. 1996, ΧΡΩΜΑ ΜΟΛΥΒΙ (υδρ. τιμόνι, ηλ. παράθυρα, κεντρικό κλείδωμα, air condition, ηχοσύστημα)
26. RENAULT TWINGO 1150 CC μοντ. 1998, χρώμα ΜΠΟΡΝΤΩ, 3ΘΥΡΟ (υδρ. τιμόνι, 2 ηλ. παράθυρα, ηχοσύστημα)
27. TOYOTA AVENSIS - 1600 CC μοντ. 1999, SEDAN, χρώμα ΜΑΥΡΟ, (ABS, υδρ. τιμόνι, 2 αερόσακοι, ηλ. παράθυρα, κεντρικό κλείδωμα, air condition, ηλεκ. καθρέπτες, συναγερμός, ηχοσύστημα)
28.TOYOTA COROLLA 1350 CC μοντ. 1994, χρώμα ΠΡΑΣΙΝΟ, (ABS, υδρ. τιμόνι, 2 αερόσακοι, ηλ. παράθυρα, κεντρικό κλείδωμα, air condition, ηλεκ. καθρέπτες, συναγερμός, ηχοσύστημα)
29..ALFA ROMEO 164-2000 CC μοντ. 1991, χρώμα ΜΠΛΕ ((υδρ.τιμόνι, 2 ηλ.παράθυρα, κεντρικό κλείδωμα)
30.FIAT PUNTO 1250 CC μοντ. 1996 χρώμα ΜΠΟΡΝΤΩ 3θυρο (υδρ.τιμόνι, 2 ηλ.παράθυρα, ηχοσύστημα)
31. FIAT MAREA 1400 CC μοντ. 1997 χρώμα ΜΠΛΕ (υδρ.τιμόνι, 2 ηλ.παράθυρα, ζάντες αλουμιννίου, προβολείς ομίχλης,ηχοσύστημα)
32.ROVER 200 1400 CC χρώμα ΜΠΛΕ, 5θυρο (ABS, υδρ. τιμόνι, 2 αερόσακοι, ηλ. παράθυρα, κεντρικό κλείδωμα, air condition, ζάντες αλουμινίου, ηχοσύστημα)
33. PEUGEOT 106 110 CC μοντ. 1998 χρώμα ΜΠΟΡΝΤΩ (2 ηλ.παράθυρα, κεντρικό κλείδωμα, ηχοσύστημα)
34.NISSAN MICRA 1000 CC μοντ. 1995 χρώμα ΤΙΡΚΟΥΑΖ
35. FIAT STILO 1400 CC μοντ. 2004, χρώμα ΑΣΗΜΙ 5θυρο (ABS, υδρ. τιμόνι, 6 αερόσακοι, ηλ. παράθυρα, κεντρικό κλείδωμα, ηχοσύστημα)
36. PEUGEOT 306 XR 1400 CC μοντ. 1995, χρώμα ΑΝΘΡΑΚΙ (2 ηλ. παράθυρα, κεντρικό κλείδωμα, ηχοσύστημα)
37. VW BORA 1600 CC χρώμα ΑΣΗΜΙ (ABS, υδρ. τιμόνι, 4 αερόσακοι, ηλ. παράθυρα, κεντρικό κλείδωμα, ηλεκ. καθρέπτης, CLIMATRONIC, ηχοσύστημα)
38. ROVER 414 Si 1400 CC μοντ. 1996, χρώμα ΠΡΑΣΙΝΟ (υδρ. τιμόνι, 4 ηλ. παράθυρα, κεντρικό κλείδωμα, ηλιοροφή, ζάντες αλουμινίου, ηχοσύστημα)

0% ΠΡΟΚΑΤΑΒΟΛΗ ΕΩΣ 72 ΜΗΝΙΑΙΕΣ ΔΟΣΕΙΣ

Τίθενται σε ισχύ το αμέσως προσεχές διάστημα

Μέτρα για την ενίσχυση των αγροτών και στο νομό μας

Προβλέπονται μεσομακροπρόθεσμα δάνεια για την προμήθεια του απαραίτητου πάγιου εξοπλισμού των αγροτικών τους εκμεταλλεύσεων

Τη λήψη συγκεκριμένων μέτρων οικονομικού περιεχομένου, ώστε να ενισχυθεί ο αγρότης με τρόπο συμβατό με τους Κοινοτικούς κανονισμούς, προωθεί το υπουργείο Αγροτικής Ανάπτυξης και Τροφίμων. Ειδικότερα, από το Υπουργείο ανακοινώθηκε πως πλέον δίνεται ιδιαίτερη βαρύτητα στη στήριξη νέων αγροτών. Συγκεκριμένα χορηγούνται άτοκα βραχυπρόθεσμα δάνεια για λειτουργικά έξοδα στους νέους αγρότες των ορεινών και μειονεκτικών περιοχών στις οποίες περιλαμβάνονται τα Δωδ/σα, καθώς



και μεσομακροπρόθεσμα δάνεια των ιδίων περιοχών για την προμήθεια του απαραίτητου πάγιου εξοπλισμού των αγροτικών τους εκμεταλλεύσεων. Για τις λοιπές περιοχές τα δάνεια που χορηγούνται στους νέους αγρότες επιδοτούνται κατά 70%. Επίσης, χορηγούνται άτοκα δάνεια σε νέους αγρότες ορεινών και μειονεκτικών περιοχών για την αγορά γης, καθώς και των σε αυτήν ευρισκομένων αγροτικών εγκαταστάσεων που εξυπηρετούν αποκλειστικά την αγροτική εκμετάλλευση. Κατά 70% επιδοτούνται τα επιτόκια των δανείων που χορηγούνται στους νέους αγρότες των λοιπών περιοχών.

Μεγάλο το ενδιαφέρον από τα Δωδεκάνησα

Τουρισμό, υπηρεσίες και μεταποίηση προσελκύει ο νέος Αναπτυξιακός Νόμος

Μεταποίηση, τουρισμός και υπηρεσίες είναι οι κλάδοι που προσελκύουν το μεγαλύτερο επενδυτικό ενδιαφέρον στο πλαίσιο υλοποίησης του νέου Αναπτυξιακού Νόμου για τον οποίον καταγράφεται μεγάλο ενδιαφέρον από τα Δωδεκάνησα.



Ειδικότερα, σύμφωνα με τα πρώτα στοιχεία που έδωσε χθες στη δημοσιότητα το υπουργείο Οικονομίας, από την έναρξη ισχύος του νόμου μέχρι και την Παρασκευή 6 Μαΐου έχουν υποβληθεί στο υπουργείο και στα γραφεία των περιφερειών 92 αιτήματα υπαγωγής στον Αναπτυξιακό Νόμο με το ύψος των επενδυτικών σχεδίων να ανέρχεται σε 236.559.824 ευρώ και την αιτούμενη επιχορήγηση σε 102.407.858 ευρώ. Από τις 92 αιτήσεις, οι 47 αφορούν στον κλάδο της μεταποίησης και οι 38 τον τουρισμό, ο οποίος ωστόσο εμφανίζει το υψηλότερο προς επένδυση ποσό.



Με την 20χρονη πείρα μας στα συστήματα ηλιακής ενέργειας σας προσφέρουμε τις πιο αποτελεσματικές λύσεις:

- **Τα καλύτερα ηλιακά της αγοράς** Τελευταίας τεχνολογίας ηλιακά, γαλβανιζέ, glass, ανοξείδοτα, ανοικτού, κλειστου κυκλώματος
- **Δωρεάν μελέτη - επίβλεψη** για κεντρικές εγκαταστάσεις ξενοδοχείων.
- **Άμεση εγκατάσταση** από ειδικευμένο προσωπικό, μέ προσοχή στη λεπτομέρεια.
- **Ειδικές Λύσεις** για κεραμοσκεπές και όπου δεν πρέπει να φαίνεται το Boiler.
- **Εγγύηση** καλής λειτουργίας και πλήρη τεχνική υποστήριξη.
- **Πιστοποίηση ποιότητας** από το κέντρο ανανεώσιμων πηγών ενέργειας.
- **Εγγυημένη απόσβεση** Μόνο με τα χρήματα που πληρώνετε στον ηλεκτρικό σας θερμοσίφωνα εξοφλείτε τον ηλιακό.
- **Έκπτωση αξίας αγοράς** από το φορολογητέο σας εισόδημα.

Καλέστε αμέσως το 76100 για υπεύθυνη ενημέρωση.

ΒΟΥΤΥΡΑΚΗΣ Ι.Χ. Ε.Π.Ε. • ΔΩΔ. ΝΕΟΛΑΙΑΣ 16 - ΡΟΔΟΣ -ΤΗΛ. ΚΕΝΤΡΟ: 22410 - 76100

Σπανίζουν τα διαβήματα προς την κεντρική εξουσία. Κουραστήκαμε...

Χωρίς ...υπομνήματα ο ταχυδρόμος

ΜΕΧΡΙ πρότινος θεωρείτο «σημαντική παρέμβαση» προς την κεντρική διοίκηση η αποστολή υπομνήματος από κάποιον φορέα, δήμαρχο ή νομάρχη. Για το εργοστάσιο της ΔΕΗ, εν προκειμένω, έχουν αποσταλεί προς υπουργούς και άλλους αρμοδίους τα πλείστα όσα υπομνήματα, ζώντας όλοι με τη ψευδαίσθηση ότι κάποιος θα είχε την ...καλοσύνη να ασχοληθεί με αυτά και να δώσει μια απάντηση.

Η εμπειρία μας από την πίεση διά αλληλογραφίας δεν είναι η πλέον ευχάριστη. Η αποτελμάτωση της όλης προσπάθειας κατασκευής του νέου εργοστασίου της ΔΕΗ, αλλά και τόσων άλλων σημαντικών έργων υποδομής, καταδεικνύει πόσο ατελέσφορη ήταν και παραμένει η τακτική της αποστολής υπομνημάτων.

Το σκεπτικό κάθε άλλο παρά ευτελές ήταν: οφείλουμε να τους ενημερώσουμε και να τους πιέσουμε ώστε να προχωρήσουν έργα χρήσιμα για την ανάπτυξη του τόπου.

Η άλλη επιλογή (πλην της αλληλογραφίας) θα ήταν «να κατέβουμε στους δρόμους». Όπως συνέβη με τους κατοίκους του Θεολόγου και της ευρύτερης περιοχής, οι οποίοι είδαν και απόειδαν από την πολύχρονη κοροϊδία και αποφάσισαν να «κλείσουν τους δρόμους».

ΤΟ σύνθημά τους ήταν χαρακτηριστικό της επιλογής που έκαναν. «Δεν παίρνουμε πια από λόγια, μόνο από έργα» είπαν οι ξεσηκωμένοι κάτοικοι, διαμαρτυρόμενοι στην εγκατάσταση του νέου αεριοστροβίλου, προσβλέποντας σε θετικές εξελίξεις.

Βρισκόμαστε μπροστά σε μια στροφή της τοπικής κοινωνίας, ίσως και των φορέων, σχετικά με τους τρόπους διεκδίκησης των αιτημάτων μας; Αγνωστο...

Μόλις πρόσφατα, με αφορμή το εξ ίσου σημαντικό και μείζον ακτοπλοϊκό πρόβλημα, δεν εκδηλώθηκε η παραμικρή διάθεση κινητοποίησης αρχών, φορέων και κατοίκων. Οι εξηγήσεις για τη διαφορετική αντιμετώπιση των δύο καταστάσεων ποικίλουν και προσφέρονται ακόμα και για «πολιτικό σχολιασμό». Το βέβαιο είναι ότι σπανίως πλέον ο ταχυδρόμος θα κομίζει προς την Αθήνα αναλυτικά και πιεστικά υπομνήματα.

ΜΟΛΙΣ πρόσφατα το Εργατικό Κέντρο της Ρόδου αποτόλμησε να ενημερώσει τον Υπουργό Περιβάλλοντος, Χωροταξίας και Δημοσίων Έργων Γιώργο Σουφλιά για μια σειρά μεγάλων έργων της περιοχής, με τον Γιάννη Σαρικά και τους συνεργάτες του να είναι προφανώς πεπεισμένοι ότι η απάντηση θα αργήσει. Ισως και να μην έλθει ποτέ...

Για το λόγο αυτό, το παρακάτω απόσπασμα της επιστολής του κ. Σαρικά, ίσως μετά από λίγο καιρό, να αποτελεί μνημείο μιας απέλπιδας προσπάθειας όλων των φορέων να συγκινήσουμε γραπτώς την κεντρική εξουσία.



«Κύριε υπουργέ,

Πρέπει να γνωρίζετε την τεράστια σημασία που έχουν τα έργα αυτά για τη βελτίωση όχι μόνο των υποδομών της περιοχής, αλλά και για τη διαμόρφωση αναπτυξιακής προοπτικής, που κάτω από ορισμένες προϋποθέσεις μπορεί να σηματοδοτήσει μια άλλη πορεία για τον τόπο μας, που θα λαμβάνει υπόψη τις ανάγκες των εργαζομένων και άλλων λαϊκών στρωμάτων. Το μπλοκάρισμα που παρατηρείται στην εκτέλεση των έργων, ειδικά του Φράγματος Γαδουρά, είχε ως αποτέλεσμα, πέραν των άλλων, την απόλυση δεκάδων εργατοτεχνιτών, που απασχολούνταν σ' αυτά και είχαν διαμορφώσει εργασιακή προσδοκία σε βάθος χρόνου.

Με την παραπάνω εξέλιξη αυτοί οδηγήθηκαν στην ανεργία, καθώς η ανεύρεση εργασίας την περίοδο αυτή υπήρξε εξαιρετικά δύσκολη κάτω και από τις συγκεκριμένες κοινωνικοοικονομικές συνθήκες που επικρατούν στην περιοχή μας.

Έχει λοιπόν εξαιρετική σημασία η συνέχιση της εκτέλεσης των έργων αυτών με ταχύτερους ρυθμούς και η ολοκλήρωσή τους, έτσι ώστε η απόδοσή τους σε χρήση να φέρει όσο πιο γρήγορα γίνεται τα αποτελέσματα εκείνα που η τοπική κοινωνία προσβλέπει, ενώ ταυτόχρονα θα δώσει τη δυνατότητα να απασχοληθεί ένας σημαντικός αριθμός εργαζομένων, που αυτή τη στιγμή είναι εκτός εργασίας.

Κύριε υπουργέ,

Έχουμε την εντύπωση ότι πρόθεσή σας είναι να παραχθεί έργο από το Υπουργείο σας και μάλιστα στην Περιφέρεια, πράγμα που εξάλλου μνημονεύετε συχνάπυκνά σε δηλώσεις σας, όταν λέτε ότι «τώρα είναι η ώρα της Περιφέρειας». Σας καλούμε λοιπόν άμεσα αυτήν την πολιτική βούληση που προβάλλετε ότι έχετε, να την κάνετε πράξη και να σκύψετε πάνω στο πρόβλημα που σας αναφέρουμε δίνοντας λύση σ' αυτό. Τα έργα που έχουν εξαιρετική σημασία για την περιοχή μας και για τα οποία θέλουμε να εκφράσετε το ενδιαφέρον σας είναι τα παρακάτω:

α) Άμεση συνέχιση και ολοκλήρωση του Φράγματος Γαδουρά

β) Ταχεία αποπεράτωση των έργων του αεροδρομίου Ρόδου.

γ) Ουσιαστική στήριξη για την άμεση έναρξη της κατασκευής του νέου εργοστασίου της ΔΕΗ στη Ν. Ρόδο.

δ) Άμεση προώθηση της εκτέλεσης των έργων για την περιμετρική οδό της πόλεως Ρόδου και της νέας εισόδου της πόλης.

ε) Ταχεία ολοκλήρωση των έργων εθνικής οδοποιίας».

«ΤΟ σύνθημά τους ήταν χαρακτηριστικό της επιλογής που έκαναν. «Δεν παίρνουμε πια από λόγια, μόνο από έργα» είπαν οι ξεσηκωμένοι κάτοικοι. Βρισκόμαστε μπροστά σε μια στροφή της τοπικής κοινωνίας, ίσως και των φορέων, σχετικά με τους τρόπους διεκδίκησης των αιτημάτων μας; Αγνωστο...»

LAND CRUISER: Ελάτε για ένα TEST DRIVE



ΞΕΝΑΚΗΣ α.ε.β.ε.
Εξουσιοδοτημένος έμπορος και after sales
TOYOTA στα Δωδεκάνησα
Λεωφόρος Ρόδου - Λίνδου 10ο χλμ.
Τηλ: 22410 86690

TOYOTA

ΕΣΤΙΑΤΟΡΙΟ - ΤΑΒΕΡΝΑ
«Η ΒΡΥΣΗ»
στην Ψίνθο

- Νοστιμότατα χωριάτικα φαγητά στον παραδοσιακό φούρνο
- Χωριάτικο ψωμί
- Και όπως πάντα τα ντόπια κρέατα του Κώστα Κατταβενού.

Ανοικτά κάθε μέρα
από τις 12 το μεσημέρι
Σας περιμένουμε

ΤΗΛ. 22410 - 50267

ΑΝΑΒΑΘΜΙΣΜΕΝΟ «Ηχος και Φως»



Με νέο «πρόσωπο» ξεκίνησε φέτος το θέαμα «Ηχος και Φως», με πλήρως ανακαινισμένο τον τεχνολογικό του εξοπλισμό και με ολοκαίνουργιο διαφημιστικό υλικό.

Ο ιππότης που αποκρούει τον εισβολέα θα κυριαρχήσει φέτος σε όλα τα τουριστικά σημεία της νήσου Ρόδου. Η νέα εικόνα για την προβολή του θεάματος αποτελεί στοιχείο που δείχνει και την πολιτική των ανθρώπων που εργάζονται για την ανάπτυξη του «Ηχος και Φως».

Οι παραστάσεις ξεκίνησαν την περασμένη εβδομάδα με τον ήχο του θεάματος να αποτελεί τη μεγάλη έκπληξη. Με εγκατεστημένο σύστημα surround ο θεατής παρακολουθεί τα όσα συμβαίνουν, έχοντας παράλληλα ολοζώντανο ήχο. Το τρέξιμο του ιππότη, οι ξιφομαχίες, το κτύπημα των ασπίδων ακούγονται λες και συμβαίνουν ακριβώς δίπλα από το κάθισμα.

Παράλληλα, όλοι εκείνοι που εργάζονται για την αναβάθμιση του «Ηχος και Φως» έχουν θέσει ένα σαφές πλάνο εξέλιξης που προβλέπει σειρά έργων που θα καταστήσουν την παράσταση στα must της Ρόδου.

ΟΙΚΟΔΟΜΙΚΕΣ ΕΠΙΧΕΙΡΗΣΕΙΣ
ΔΙΑΚΟΓΕΩΡΓΙΟΥ ΚΑΛΛΙΣΤΟΣ

• ΠΩΛΗΣΕΙΣ ΔΙΑΜΕΡΙΣΜΑΤΩΝ
• ΚΑΤΑΣΤΗΜΑΤΑ - ΑΠΟΘΗΚΕΣ

• ΑΝΤΑΛΛΑΓΕΣ ΑΚΙΝΗΤΩΝ
• ΑΓΟΡΕΣ ΟΙΚΟΠΕΔΩΝ

• ΑΝΑΛΑΜΒΑΝΟΥΜΕ ΑΝΤΙΠΑΡΟΧΕΣ

ΔΙΕΥΘ.: ΕΘΝ. ΑΝΤΙΣΤΑΣΕΩΣ 11, (πρώην Αννης Μαρίας)
Τηλ.: 78501-29318, 78502

ΠΩΛΟΥΝΤΑΙ διαμερίσματα λουξ κατασκευής με απεριόριστη θέα. Τα διαμερίσματα διαθέτουν θωρακισμένες πόρτες, εντοιχισμένες κουζίνες, ντουλάπες, εντοιχισμένο νιπτήρα με ντουλάπι, κεντρική θέρμανση αυτόνομη, ανοιγόμενα ανακλινόμενα κουφώματα με διπλά τζάμια, σίτες, ρολά, υδραυλικό ασανσέρ, τριφασικό ρεύμα.

Ολοι οι χώροι σπατουλαριστοί εσωτερικές πόρτες MDF με σχέδια.

ΔΙΑΜΕΡΙΣΜΑΤΑ
Επί της οδού Μεγ/ Κων/νου - Κων/νου Παλαιολόγου
50 τ.μ δυάρια ανά όροφο
85 τ.μ. τριάρια ανά όροφο
110 τ.μ. τεσσάρια ανά όροφο
Επί της Κων/νου Υδραίου - Στ. Κωτιάδη
70 τ.μ. τριάρια ανά όροφο με μεγάλες βεράντες φανταστική θέα
90 τ.μ. τριάρια - τεσσάρια ανά όροφο με μεγάλες βεράντες φανταστική θέα
110 τ.μ. τεσσάρια ανά όροφο με μεγάλες βεράντες φανταστική θέα
130 τ.μ. τεσσάρια - πεντάρια ανά όροφο με μεγάλες βεράντες φανταστική θέα
Επί της Λεωφ. Καλλιθέας - Καρακόνερο
50 τ.μ. δυάρια ανά όροφο με μεγάλες βεράντες, απεριόριστη θέα
85 τ.μ. τριάρια ανά όροφο με μεγάλες βεράντες, απεριόριστη θέα
110 τ.μ. τεσσάρια ανά όροφο με μεγάλες βεράντες, απεριόριστη θέα.

ΚΑΤΑΣΤΗΜΑΤΑ
50 τ.μ. επί της Λεωφ. Καλλιθέας - Καρακόνερο
100 τ.μ. επί της Λεωφ. Καλλιθέας - Καρακόνερο
150 επί της Λεωφ. Καλλιθέας - Καρακόνερο

ΙΑΤΡΕΙΑ - ΓΡΑΦΕΙΑ
50 τ.μ. επί της Μεγ. Κων/νου και Κων Παλαιολόγου (Φώκιαλη)
100 τ.μ. επί της Μεγ. Κων/νου και Κων Παλαιολόγου (Φώκιαλη)
150 τ.μ. επί της Μεγ. Κων/νου και Κων. Παλαιλόγου (Φώκιαλη)
ΔΑΝΕΙΑ ΟΛΩΝ ΤΩΝ ΤΑΜΕΙΩΝ ΚΑΙ ΟΛΩΝ ΤΩΝ ΤΡΑΠΕΖΩΝ

Πληρ. ΔΙΑΚΟΓΕΩΡΓΙΟΥ ΚΑΛΛΙΣΤΟΣ
Τηλ. 22410 - 78501-78502, 29318

Προκηρύσσεται διαγωνισμός από τη ΡΟΔΑ για τις στάσεις των λεωφορείων

Επιτέλους στέγαστρα

Ο ανάδοχος θ' αναλάβει και την διαφημιστική εκμετάλλευση των επιφανειών που θα δημιουργηθούν



Επιτέλους νέα στέγαστρα θ' αποκτήσουν οι στάσεις των λεωφορείων της ΡΟΔΑ, τουλάχιστον εκείνες που βρίσκονται στα διοικητικά όρια του Δήμου Ροδίων.

Εντός των προσεχών ημερών η δημοτική επιχείρηση ΡΟΔΑ θα προχωρήσει σε προκήρυξη διαγωνισμού για την ανάδειξη της εταιρείας που θα αναλάβει την κατασκευή νέων στεγάστρων για όλες τις στάσεις που βρίσκονται εντός της πόλεως Ρόδου, στην συνοικία Κρητικών και στη λεωφόρο Ρόδου – Καλλιθέας (μέχρι το ξενοδοχείο Eden Rock). Η εταιρεία που θ' αναλάβει την ανακατασκευή των στεγάστρων θα πληρωθεί ανταποδοτικά, καθώς θα της δοθεί η δυνατότητα να εκμεταλλευτεί διαφημιστικά όλα τα στέγαστρα.

Η εξέλιξη αυτή είναι εξαιρετικά σημαντική, μιας και σε σύντομο χρονικό διάστημα οι στάσεις των λεωφορείων επιτέλους θα σταματήσουν να αποτελούν αντικείμενο ντροπής και δυσμενών σχολίων. Από την άλλη πλευρά η εταιρεία που θα αναλάβει την κατασκευή τους έχει να κερδίσει πάρα πολλά, διότι το κατασκευαστικό κόστος των στεγάστρων θα είναι σαφώς μικρότερο από το τεράστιο όφελος που θα προκείψει από την διαφημιστική τους εκμετάλλευση.

Το ενδιαφέρον των εταιρειών του κλάδου θεωρείται δεδομένο και το αποτέλεσμα της διαδικασίας αναμένεται με αγωνία. Ο ανάδοχος θα προβληθεί παντού και το όνομά του θα παρουσιαστεί πολλαπλώς, αφού θα είναι η πρώτη εταιρεία που θα αναλάβει ένα τέτοιο έργο.

Δυστυχώς δεν συμβαίνει το ίδιο με τα στέγαστρα των στάσεων των λεωφορείων που βρίσκονται στο υπόλοιπο οδικό δίκτυο της νήσου Ρόδου. Παρότι τα στέγαστρά εκείνα είναι σε άθλια κατάσταση και σε ορισμένες περιπτώσεις έχουν πλήρως εξαφανιστεί, εν τούτοις ουδείς συγκινείται για την αντικατάστασή τους.

Σύμφωνα με τα όσα έγιναν γνωστά η δημιουργία στεγάστρων αποτελεί ευθύνη των κατά τόπους Δήμων, οι οποίοι και στη συνέχεια μπορούν αυτά να τα εκμεταλλευτούν ποικιλοτρόπως (για διαφημιστικούς λόγους). Μέχρι σήμερα οι δήμοι δεν έχουν δηλώσει ενδιαφέρον για την ανακατασκευή των στεγάστρων. Εκφράζεται η ελπίδα πως η κίνηση της ΡΟΔΑ να προκηρύξει τον διαγωνισμό, θα προκαλέσει το ενδιαφέρον και των υπολοίπων δήμων για να προχωρήσουν σε αντίστοιχες ενέργειες.

Κεντρική Θέρμανση



• **Θέρμανση πετρελαίου**
Λέβητες χαλύβδινοι, μαντεμένιοι. Σώματα πάνελ-αλουμινίου. Ατομικές θερμάνσεις.

• **Θέρμανση ηλεκτρική**
Θερμοπομποί **EL-NOR**. 20 χρόνια πρώτοι στη Ρόδο, θερμαίνουν εκατοντάδες κατοικίες και επαγγελματικούς χώρους

• **Κλιματιστικά:**
Θέρμανση - ψύξη. Όλες οι κορυφαίες μάρκες στις χαμηλότερες τιμές.

• **Δωρεαν μελέτη - επίβλεψη**
Ακόμη και για τον πιο μικρό χώρο και δωρεάν μεταφορά.

• **Άμεση εγκατάσταση**
από ειδικευμένο προσωπικό με προσοχή στη λεπτομέρεια

• **Γραπτή εγγύηση** καλής λειτουργίας και πλήρης τεχνική υποστήριξη.

• **Διπλή πιστοποίηση ποιότητας**
από την εταιρεία μας και το δίκτυο τεχνικών καταστημάτων **Διαθερμική**.

• **Ειδικές λύσεις**
για ξενοδοχεία και επαγγελματικούς χώρους.



Καλέστε αμέσως το 76100 για υπεύθυνη ενημέρωση

ΒΟΥΤΥΡΑΚΗΣ Ι.Χ. Ε.Π.Ε. • ΔΩΔ. ΝΕΟΛΑΙΑΣ 16 - ΡΟΔΟΣ -ΤΗΛ. ΚΕΝΤΡΟ: 22410 76100

Εκδόθηκε οδηγία από την Ε.Ε.

Νέα δεδομένα για την ποιότητα των υδάτων κολύμβησης

Επηρεάζει άμεσα και την περιοχή μας

Νέα δεδομένα για την ποιότητα των υδάτων κολύμβησης εφαρμόζει η Ευρωπαϊκή Ενωση με οδηγία που εξέδωσε που επηρεάζει άμεσα και την περιοχή μας.Η Ολομέλεια του Ευρωπαϊκού Κοινοβουλίου σε πνεύμα συμβιβασμού, υιοθέτησε έκθεση για τη θέσπιση Οδηγίας σχετικά με την ποιότητα των υδάτων κολύμβησης. Πρόκειται για ένα θέμα που αφορά ιδιαίτερα στην Ελλάδα και ειδικότερα τα Δωδεκάνησα, που έχουν μία πλούσια παράδοση στα «μπάνια του λαού».

Οι ευρωβουλευτές υπαναχώρησαν σε ορισμένες απαιτήσεις που είχε η Επιτροπή το Συμβούλιο των Υπουργών.

Με τη νέα πρόταση εγκρίνονται τρία ποιοτικά κριτήρια ταξινόμησης των υδάτων: «εξαιρετικά», «καλά» και «ανεπαρκή», ανάλογα -μεταξύ άλλων- με το επίπεδο των κολοβακτηρίδιων ή των εντερόκοκκων.

Προσετέθη όμως ακόμα ένα κριτήριο - σύμφωνα με τη βούληση του Συμβουλίου- αυτό των «αποδεκτών υδάτων». Πρόκειται γιά έναν μετριοπαθή στόχο που θα πρέπει να αποτελέσει το ελάχιστο επίπεδο συμμόρφωσης στα κράτη-μέλη. Παρά την αντίθεση της Επιτροπής Περιβάλλοντος, οι ευρωβουλευτές δέχθηκαν την πρόταση του Συμβουλίου για μία μεταβατική περίοδο οκτώ ετών.





Περιβάλλοντος, προκειμένου να βρεθεί μία συμφωνία με

Ενα άλλο σημείο τριβής μεταξύ ΕΚ και Συμβουλίου είναι το πεδίο εφαρμογής των μέτρων

Ενα άλλο σημείο τριβής μεταξύ ΕΚ και Συμβουλίου είναι το πεδίο εφαρμογής των μέτρων. Και εδώ οι ευρωβουλευτές υπαναχώρησαν στη θέληση του Συμβουλίου να θεσπίσει διάκριση μεταξύ των «παράκτιων» και των «εσωτερικών» υδάτων. Για τα εσωτερικά ύδατα προβλέπεται μία πιο ελαστική μέθοδος μικροβιολογικού υπολογισμού των «αποδεκτών» υδάτων.

Παρόλα αυτά, με τροπολογίες που ενεκρίθηκαν, οι ευρωβουλευτές εμμένουν στην πρόβλεψη σειράς δεσμευτικών μέτρων που θα πρέπει να λάβουν άμεσα τα κράτη-μέλη για την αντιμετώπιση έκτακτων περιστάσεων, που μπορούν να επηρεάσουν προσωρινά την ποιότητα των υδάτων. Τέτοια μέτρα θα μπορούσαν να είναι: σχέδια αντιμετώπισης κρίσεων και συστήματα εποπτείας και έγκαιρης προειδοποίησης σε εθνικό και περιφερειακό επίπεδο.

Αν και η Οδηγία δεν αφορά στις δραστηριότητες αναψυχής πέραν της κολύμβησης, οι ευρωβουλευτές ζητούν -σύμφωνα με την επιθυμία της Επιτροπής Περιβάλλοντος- να θεσπισθούν διατάξεις γιά την ενημέρωση όχι μόνο των λουομένων, αλλά και όσων ασχολούνται γενικότερα με τα θαλάσσια σπορ.

Στις 12 το μεσημέρι θα γίνουν τα εγκαίνια του 9ου καταστήματος στα Δωδεκάνησα

Παρουσία από σήμερα και στη Λέρο της Τράπεζας Δωδεκανήσου

Σήμερα ξεκινά τη λειτουργία του το νέο κατάστημα της Συνεταιριστικής Τράπεζας Δωδεκανήσου στη Λέρο, το 9ο νησί του νομού μας στο οποίο έχει πλέον παρουσία η Τράπεζα Δωδεκανήσου μετά τη Ρόδο, την Κω, την Κάλυμνο, την Κάρπαθο, την Κάσο, τη Νίσυρο, την Τήλο και τη Χάλκη.

Το νέο κατάστημα, το οποίο θα πρέπει να σημειωθεί ότι είναι το 15ο της Τράπεζας Δωδεκανήσου είναι εγκατεστημένο σε κεντρικό ακίνητο στο Λακκί και παρέχει όλη τη γκάμα των προϊόντων και των υπηρεσιών της Τράπεζας, εξυπηρετώντας έτσι άμεσα τις επιχειρήσεις και τους κατοίκους του νησιού.

Στα εγκαίνια του καταστήματος που θα πραγματοποιηθούν σήμερα στις 12 το μεσημέρι, θα παραστούν ο



πρόεδρος του Διοικητικού Συμβουλίου της Τράπεζας Βασίλης Μηναΐδης, ο Γενικός Γραμματέας κ. Γ. Φρόνας, το μέλος κ. Θ. Μαρίνος και ο Γενικός Γραμματέας κ. Εμμ. Καρυδάκης ενώ έχουν προσκληθεί ο Υπουργός Αιγαίου κ. Αρ. Παυλίδης, οι βουλευτές του νομού και ο νομάρχης Δωδεκανήσου καθώς και τοπικές αρχές της Λέρου.

Η Λέρος τα τελευταία χρόνια παρουσιάζει ιδιαίτερα δυναμικούς ρυθμούς ανάπτυξης, κυρίως στον τουρισμό, και η παρουσία της Τράπεζας Δωδεκανήσου στο νησί αναμένεται να συμβάλλει ουσιαστικά στην περαιτέρω ενισχύσή τους. Από τις επαφές που έχουν ήδη γίνει με τις τοπικές αρχές, τους παραγωγικούς φορείς και τους επιχειρηματίες του νησιού, διαπιστώθηκε μεγάλο ενδιαφέρον για την παρουσία της Τράπεζας Δωδεκανήσου στο νησί, θα στηρίξει τις τοπικές επιχειρήσεις και την οικονομία του νησιού.

Η προσεκτικά σχεδιασμένη γεωγραφική ανάπτυξη της Τράπεζας Δωδεκανήσου δεν έχει μείνει απαρατήρητη από τους Δωδεκανήσιους, ιδιαίτερα των νέων περιοχών στις οποίες δραστηριοποιείται το Πιστωτικό Ιδρυμα και οι οποίοι εγγράφονται συνεχώς ως νέα μέλη στην Τράπεζα, συμβάλλοντας ουσιαστικά στην επιτυχημένη λειτουργία των μονάδων αυτών και στην ανάπτυξη της Τράπεζας γενικότερα.

Θα πρέπει να σημειωθεί ότι η εγγραφή κάθε νέου συνεταίρου συνοδεύεται από δικαίωμα εγγραφής 45 ευρώ και αγορά τουλάχιστον μιας συνεταιριστικής μερίδας αξίας 118,5 ευρώ.

Alhambra Travel
ΔΗΜ. ΘΕΟΔΩΡΑΚΗ 13
Τηλ. 22410 37052
22410 25698
22410 31642 fax 22410 35582
22410 29415 e-mail: alhambr1@otenet.gr

Μεγάλο θρησκευτικό προσκύνημα στους

ΑΓΙΟΥΣ ΤΟΠΟΥΣ

Από 5/6 έως 13/6

Με τα πολυτελή κρουαζιερόπλοια

ΑΓ. ΑΙΚΑΤΕΡΙΝΗ (ΣΙΝΑ) και ΙΣΡΑΗΛ

M/V SERENADE και M/V AUSONIA

ΑΝΑΧΩΡΗΣΗ 5/6 από **Ρόδο** στις 12 μεσημβρινή με το M/V SERENADE για Λεμεσό

ΑΦΙΞΗ 6/6 **Λεμεσό** 07.00 ελεύθερη ημέρα

ΑΝΑΧΩΡΗΣΗ 7/6 Port-Said ώρα 07.00

Αμεση αναχώρηση για Αγία Αικατερίνη (**ΣΙΝΑ**) με πολυτελή πούλμαν και συνοδό.

Αφιξη αργά στη μονή, δείπνο και τακτοποίηση τους ξενώνες. Εσπερινός.

8/6 Θεία Λειτουργία, πρωινό και άμεση αναχώρηση για **ΤΑΒΑ**. Σύνορα Ισραήλ

Περιήγηση στην τουρισρική περιοχή του **ΕΙΛΑΤ** και εν συνεχεία μέσω Νεκράς θάλασσας για **Ιερουσαλήμ**. Τακτοποίηση και δείπνο στο ξενοδοχείο «Επτά Αψίδας» πρώην Intercontinental 4 αστέρων. Η/Β.

9/6 Μετά από πλούσιο buffe για πρωινό το προσκύνημα αρχίζει από την **ΒΗΘΛΕΕΜ, Ορος Ελαιών** και με την πανοραμική θέα της Αγίας Πόλεως **Ιερουσαλήμ**. Επίσκεψη του κήπου της **Γεσθημανής, τον τάφο της Παναγίας** και εν συνεχεία το μοναστήρι του **Αγίου Σάββα, Αγίου Θεοδοσίου**, την εκκλησία του **Αγίου Συμεών** και τον Ναό του **Τιμίου Σταυρού**. Δείπνο στο ξενοδοχείο

10/6 Πρωινό - **Τιβεριάδας, όρος Θαβώρ** κ.λ.π. **Γαλιλαία** ξεκινώντας από τον **Ιορδάνη ποταμό** για το βάπτισμα στα νερά που βαπτίστηκε ο Κύριος και εν συνεχέια στο ναό των **12 Αποστόλων**.

Στην **Τιβεριάδα** και **Καπερναούμ** προαιρετικό φαγητό σε ψαράδικο όπου προσφέρουν ψάρια ψητά του Αγίου Πέτρου.

Επίσκεψη απόγευμα στην **Κανά** όπου ο Κύριος έκανε το πρώτο του θαύμα. Και στην εκκλησία του **Ευαγγελισμού της Θεοτόκου στη Ναζαρέτ.**

Τελευταίος σταθμός για σήμερα στο **Μοναστήρι της Αναλήψεως**. Στο **όρος Θαβώρ**. Δείπνο στο ξενοδοχείο.

11/6 Πρωινό. Επίσκεψη στην **πύλη του Αγίου Στεφάνου** για την εκκλησία της **Αγίας Αννας**. Πραιτορίων και **Οδός του Μαρτυρίου**. Προσκύνημα στον **Πανάγιο Τάφο και τον Ναό της Αναστάσεως**. Προς **Χάιφα** στάση στη **Λήδα** στην εκκλησία του **Αγίου Γεωργίου**.

11/6 Επιστροφή από Χάιφα ώρα 20.00 με το κρουαζιερόπλοιο M/V AUSONIA.

12/6 Αφιξη στο **Λεμεσό** στις 07.00

Ημέρα ελεύθερη. Αναχώρηση ώρα 16.00 για Ρόδο

13/6 Αφιξη στη **Ρόδο** στις 10.00 το πρωί.

Το προσκύνημα περιλαμβάνει:

1) Κρουαζιερόπλοια M/V SERENADE και M/V AUSONIA σε καμπίνα της επιλογής σας με πλήρη διατροφή (Ρόδο-Λεμεσό-Πορτ Σαιντ-Χάιφα-Λεμεσό-Ρόδο).
2) Visa εισόδου στην Αίγυπτο.
3) Πούλμαν με συνοδό από Πορτ Σαιντ στο μοναστήρι της Αγίας Αικατερίνης στις 7 Ιουνίου και από το μοναστήρι στην Τάμπα στις 8 Ιουνίου.
4) Έξοδα εισόδου στον Εθνικό Δρυμό και στο μοναστήρι της Αγίας Αικατερίνης.
5) Παραμονή στους Ξενώνες του μοναστηριού το βράδυ της 7ης Ιουνίου σε δίκλινα δωμάτια με δείπνο και πρόγευμα την επομένη.
6) Εξοδα Αναχώρησης από Αίγυπτο για Ισραήλ στα σύνορα της Τάμπα.
7) Παραμονή στην Ιερουσαλήμ 8-9-10 Ιουνίου στο ξενοδοχείο 7 αψίδες (Intercontinental) 4 αστέρων σε δίκλινα δωμάτια με ημιδιατροφή.
8) Πούλμαν με ελληνική ξενάγηση σε όλα τα προσκυνήματα.
9) Εισόδους σε αρχαιολογικούς χώρους
10) Ασφάλεια
11) Συνοδός γραφείου.

Τιμή κατ' άτομο από € 750,00.

Δηλώσεις συμμετοχής με προκαταβολή μέχρι 25/5/05

Πληροφορίες - Προγράμματα
ALHAMBRA TRAVEL

Τηλ. 22410 25698 και 22410 37052



Δική μας η περιουσία, άλλοι οι ιδιοκτήτες

Του τ. βουλευτή Δωδεκανήσου Γεωργίου Λογ. Χιωτάκη

Σήμερα θα ασχοληθώ με δύο πολύ σοβαρά για την οικονομία, την πρόοδο και την ευημερία των νησιών μας προβλήματα: Την ακίνητη περιουσία του Δημοσίου και την πορεία του τουρισμού. Και τα δύο αυτά προβλήματα είναι πολύ σοβαρά και επηρεάζουν σημαντικά την ανάπτυξη και την ευημερία της Δωδεκανήσου.δας.

Γι' αυτό είναι ανάγκη, θα έλεγα ότι είναι απόλυτη ανάγκη, όλος ο πολιτικός και τουριστικός κόσμος της Δωδ/σου και εννοώ οι βουλευτές, ο νομάρχης, οι δήμαρχοι, το νομαρχιακό και τα δημοτικά συμβούλια, όλα τα επιστημονικά και επαγγελματικά σωματεία, όλοι οι διανοούμενοι και όλοι οι εργαζόμενοι σε τουριστικές επιχειρήσεις (ξενοδόχοι, εστιάτορες, ταξιτζήδες, μπαρ, κέντρα κ.λπ.) πρέπει να ομονοήσουμε και πρέπει να απαιτήσουμε και να αξιώσουμε από το αθηνοκεντρικό κράτος να παραδώσει άμεσα, εδώ και τώρα, χωρίς διατυπώσεις και με μία τροπολογία σε κάποιο νομοσχέδιο του Υπουργείου Οικονομίας «όλη την ακίνητη περιουσία, την οποία το ελληνικό «εκληρονόμησε» από το ιταλικό δημόσιο και που βρίσκεται στα Δωδ/σα.

Η παραχώρηση θα γίνει προς τους Δήμους της Δωδ/σου και προς τη Νομαρχία Δωδ/σου, ατελώς, με απλή εγγραφή στα κτηματολόγια και στα υποθηκοφυλακεία της Δωδ/σου. Έτσι θα παύσουν τα υπουργεία και οι διάφοροι οργανισμοί (ΕΟΤ, ΕΤΑ κ.λπ.) να έχουν λόγο και να παρεμβάλλουν εμπόδια στην αξιοποίηση της περιουσίας αυτής, προς το συμφέρον των κατοίκων της Δωδ/σου.

Αλλά θα μου πείτε: με την παράδοση της ακίνητης περιουσίας στον πρώτο και δεύτερο βαθμό Τοπικής Αυτοδιοίκησης της Δωδ/σου, λύνεται το πρόβλημα; Ασφαλώς, όχι. Όμως γίνεται το πρώτο και πολύ ουσιαστικό βήμα προς τα εμπρός!

Στη συνέχεια θα ζητήσουμε και θα επιτύχουμε: την άμεση διανομή και κατανομή των δημοσίων εισπράξεων από κάθε τοπική ΔΟΥ, καθημερινά, στους Δήμους και στη Νομαρχία Δωδ/σου, με βάση ποσοστά που θα συμφωνηθούν και θα αποφασισθούν.

Έτσι κάθε Δήμος και η Νομαρχία θα έχουν καθημερινά στη διάθεσή τους τα χρήματα που όλοι οι Δωδεκανήσιοι καταβάλλουμε είτε σαν φόρους, είτε σαν τέλη, είτε άμεσα, είτε έμμεσα προς το Δημόσιο και με βάση αυτά τα χρήματα ο κάθε Δήμος θα προγραμματίζει και θα αποφασίζει την εκτέλεση έργων που θα συμβάλλουν στην πρόοδο και στην ανάπτυξη των νησιών μας.

Για φαντασθείτε: ο Δήμος της Ρόδου δεν μπορεί και δεν επιτρέπεται να αξιοποιήσει το πάρκο μπροστά στο παλιό ξενοδοχείο Θέρμαι, που είναι τώρα η τουριστική σχολή! Το παλιό κτίριο του παλιού Γηροκομείου της Ρόδου ερημώνει και καταστρέφεται! Τα παλιά κτίρια και η νέα πτέρυγα του μέχρι το 2000 λειτουργούντος Γενικού Νοσοκομείου της Ρόδου, εγκαταλελειμμένα, με πόρτες και παράθυρα σπασμένα, αφήνονται στην τύχη τους! Το γκολφ στ' Αφάντου εγκαταλελειμμένο και αυτό περιμένει την «άνωθεν» βοήθεια!

Οι Δήμοι και η Νομαρχία, ελλείψει χρημάτων, περιορίζονται σε απλή διαχείριση, χωρίς να μπορούν να κάνουν σχέδια και προβλέψεις για το μέλλον.

Ο δρόμος Ροδίνι-Φαληράκι, αν και δρόμος τεσσάρων λωρίδων, αποτελεί σωστή καρμανιόλα για πεζούς και οχήματα, διότι δεν κατασκευάζονται υπόγειες και υπέργειες διαβάσεις, ούτε τοποθετούνται τουλάχιστο φωτεινά σήματα, για τα οποία πρέπει να αποφασίσουν κάποιοι... καρεκλοκένταυροι των Αθηνών!

Ο Δήμος της Νότιας Ρόδου, ελλείψει χρημάτων, δεν μπορεί να αξιοποιήσει το φράγμα της Απολακκιάς που τελείωσε το 1989 και ούτε να προχωρήσει στην αξιοποίηση του Πρασονησιού, έργα που μπορούν να αλλάξουν την όψη και τη ζωή στη Νότια Ρόδο, να συμβάλουν στην αύξηση του πληθυσμού και στη γεωργική παραγωγή και να συμβάλουν στην ανάπτυξη, τουριστική και οικονομική της Νότιας Ρόδου.

Είναι ένα πρόβλημα που ταλανίζει επί σχεδόν 60 χρόνια τα νησιά της Δωδ/σου και ιδιαίτερα τη Ρόδο. Το 1952, με κυβέρνηση Πλαστήρα, έγινε μία προσπάθεια αξιοποίησης της περιουσίας, ιδρύθηκε με το Νόμο 2100/52 ο Οργανισμός Ακινήτου Περιουσίας του Δημοσίου στα Δωδ/σα (ΟΔΑΠΔ), που όμως διαλύθηκε από τη δικτατορία των συνταγματαρχών.

Αλλά και ο Οργανισμός αυτός δεν απέδωσε τα αναμενόμενα, διότι, σαν Κρατικός Οργανισμός, είχε τις παρεμβάσεις και τα εμπόδια που έβαλαν οι καρεκλοκένταυροι των υπουργείων κ.λπ. Γι' αυτό πρέπει να συμφωνήσουμε και να απαιτήσουμε την άμεση παράδοση όλης της ακίνητης περιουσίας του Δημοσίου στα Δωδ/σα, περιουσία που παρέλαβε το ελληνικό από το ιταλικό Δημόσιο το 1947, στην Τοπική Αυτοδιοίκηση Δωδ/σου του πρώτου και του δευτέρου βαθμού. Έτσι θα γίνει το πρώτο μεγάλο βήμα προς την παραπέρα οικονομική, τουριστική και κοινωνική ανάπτυξη όλων των νησιών της Δωδεκανήσου.

Το δεύτερο μεγάλο θέμα με το οποίο θα ήθελα να ασχοληθώ σήμερα είναι ο τουρισμός: Διαβάζω στη ΡΟΔΙΑΚΗ της 4ης Μαρτίου 1955 (δηλ. πριν 50 χρόνια) ότι «κατά την παρελθούσαν τουριστικήν περίοδο (δηλ. το 1954) επισκέφθησαν συνολικά τη Ρόδο 35.971 τουρίστες, εκ των οποίων 16.349 Έλληνες και 19.422 αλλοδαποί. Εξ αυτών 4.442 αφίχθησαν αεροπορικώς, 17.379 ακτοπλοϊκώς και 14.150 σε κρουαζιέρες»! Δηλαδή οι 14.150 ήσαν τουρίστες της μιας ημέρας, αλλοδαποί, και όλοι οι άλλοι συνολικά 21.821 άτομα, έμειναν περισσότερες ημέρες στη Ρόδο.

Αναμφισβήτητα δεν μπορεί να γίνει καμία σύγκριση με τα εκατομμύρια των επισκεπτών που έχουμε σήμερα: Τεράστιες και πολυτελείς ξενοδοχειακές μονάδες στη Ρόδο, στην Κω, Κάρπαθο, Πάτμο, Λέρο, Κάλυμνο κ.λπ., αξιόλογα έργα υποδομής που κατασκευάσθησαν κυρίως στη δεκαετία του 1980 (αεροδρόμια και ελικοδρόμια και λιμάνια σε όλα σχεδόν τα νησιά της Δωδ/σου) και πολλές άλλες τουριστικές εγκαταστάσεις και επιχειρήσεις. Υπάρχουν όμως και πολλά που πρέπει να γίνουν: Το λιμάνι της Ρόδου, μαρίνες σε διάφορα νησιά, δρόμοι, υπόγειες και υπέργειες διαβάσεις για πεζούς και για οχήματα, χώροι πάρκινγκ κ.λπ.

Όλα αυτά τα περιμένουμε από το κράτος, διότι το κράτος το αθηνοκεντρικό και συγκεντρωτικό είναι εκείνο που εισπράττει όλους τους φόρους, τα τέλη κυκλοφορίας, δασμούς κ.λπ. Και εδώ συνδέεται ο τουρισμός με το πρώτο θέμα που με απασχόλησε σήμερα: με την άμεση παράδοση της ακίνητης περιουσίας του Δημοσίου προς την Τοπική Αυτοδιοίκηση πρώτου και δευτέρου βαθμού στο Νομό μας και με την άμεση παρακράτηση των κρατικών εισπράξεων από τις τοπικές ΔΟΥ, δηλαδή την καθημερινή διανομή και κατανομή των φόρων στην Τοπική Αυτοδιοίκηση, πρώτου και δευτέρου βαθμού και στο κράτος για τις ανάγκες των Υπουργείων Εξωτερικών και Άμυνας και για την ενίσχυση των φτωχότερων Νομών του κράτους.

Αλλά ο τουρισμός μας δεν μπορεί να αναπτυχθεί ακόμα περισσότερο, μόνο με την εκτέλεση έργων. Χρειάζεται και από εμάς όλους υπευθυνότητα, σοβαρότητα, προγραμματισμός και φιλική διάθεση και συμπεριφορά προς όλους τους τουρίστες, φτωχούς ή πλούσιους, επώνυμους ή ανώνυμους, δηλαδή προς κάθε επισκέπτη των νησιών μας!

Πρέπει, επιτέλους, όλοι να αντιληφθούμε και όλοι να καταλάβουμε ότι ο τουρισμός αποτελεί σήμερα τη μεγαλύτερη βιομηχανία της Ελλάδας αλλά και της Δωδεκανήσου ιδιαίτερα! Πρέπει να καταλάβουμε και να πιστέψουμε ότι ο τουρισμός δεν είναι μόνο για εφέτος, δεν είναι μόνο για μια χρονιά, αλλά ότι είναι μια βιομηχανία, είναι ένας τρόπος και μία μέθοδος, για να βρίσκουν δουλειά οι Έλληνες στον τόπο τους, να μπορούν να ζουν εδώ με τις οικογένειές τους και να μην είναι αναγκασμένοι να φεύγουν όπως παλιά, προς όλα τα μέρη του κόσμου για εξεύρεση εργασίας.

Για όλους τους εργαζόμενους και για όλους τους επιχειρηματίες στόχος και επιδίωξη, ατομική και συλλογική, είναι και πρέπει να είναι πώς θα πάει καλά ο τουρισμός. Και όχι μόνο να πάει καλά εφέτος, αλλά πώς να τον φτιάξουμε, έτσι ώστε να συνεχίσει να πηγαίνει καλά και για πολλά, πάρα πολλά, από τα επόμενα χρόνια!

Δυστυχώς όμως με τα κρούσματα αισχροκέρδειας, με τις «τσαπατσουλιές», με την ακρίβεια, με την ανευθυνότητα και με την έλλειψη φιλικής διάθεσης και φιλικών αισθημάτων προς όλους τους επισκέπτες μας, διαβρώνουμε και ναρκοθετούμε εμείς οι ίδιοι την τουριστική ανάπτυξη των νησιών μας!

Και να μην ξεχνάμε ότι οι καλύτεροι διαφημιστές και οι καλύτεροι προπαγανδιστές του τουρισμού μας είναι οι ευχαριστημένοι και οι ικανοποιημένοι τουρίστες, που φεύγουν με τις καλύτερες εντυπώσεις για τον τόπο και για τους ανθρώπους του. Αλλά για τον τουρισμό, πρέπει να επανέλθω.

ΑΝΑΚΟΙΝΩΣΗ

Η ΑΝΑΠΤΥΞΙΑΚΗ ΔΩΔΕΚΑΝΗΣΟΥ

σας ενημερώνει ότι συνεχίζεται η υποβολή επενδυτικών προτάσεων για ένταξη στην ΚΠ Leader+.

Συγκεκριμένα, προτάσεις μπορούν να υποβληθούν από ιδιώτες (φυσικά ή νομικά πρόσωπα) για:

1) ίδρυση ή εκσυγχρονισμό μικρών μονάδων οικοτεχνίας, χειροτεχνίας και ειδών παραδοσιακής τέχνης, στους Δήμους: Αρχαγγέλου, Αφάντου, Δικαίου, Ηρακλειδών (ΔΔ Αντιμάχειας και Κεφάλου), Καλλιθέας (Δ.Δ. Ψίνθου), Καλύμνου, Πεταλούδων, Λειψών, Λέρου, Λινδίων, Πάτμου και Κοινότητας Αγαθονησίου

2) βελτίωση υφιστάμενων κέντρων εστίασης στα νησιά: Αγαθονήσι, Αστυπάλαια, Κάσος, Λειψοί, Μεγίστη, Νίσυρος, Τήλος, Χάλκη.

Το ποσοστό επιδότησης ανέρχεται στο 60% των εγκεκριμένων δαπανών και η καταληκτική ημερομηνία είναι η 30η Μαΐου 2005.

Περισσότερες πληροφορίες στα γραφεία της Αναπτυξιακής Δωδεκανήσου, 28ης Οκτωβρίου 72, Ρόδος, και στο τηλέφωνο: 22410 34960.

TOP PROPERTIES

GEORGE & SAVAS PIPINOS

ΓΕΩΡΓΙΟΣ & ΣΑΒΒΑΣ ΠΙΠΙΝΟΣ

ΣΥΜΒΟΥΛΟΙ ΚΑΙ ΕΚΤΙΜΗΤΕΣ ΑΚΙΝΗΤΩΝ

REAL ESTATE AGENTS & MEMBER OF F.I.A.B.C.I-N.A.E.A.-C

Οδός Κέννεντυ 38,ΡΟΔΟΣ 85100 - Τηλ.: (22410) 23895 - FAX: (22410) 20883

38 Kennedy str. RHODES GR 85100 GREECE - TEL.: (22410) 23895 FAX: 20883

Email: gpipinos@otenet.gr. URL: www.rhodes-top-properties.com and www.pipinos.gr

MOBILE: 6944-676003 • 6944-390803

SINCE 1971

Από το 1971

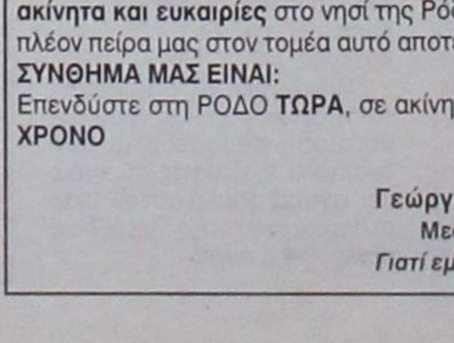

Η «TOP PROPERTIES» είναι ατομική επιχείρηση και ανήκει στους Γεώργιο και Σάββα Πιπίνο. Το γραφείο ασχολείται από το 1971 αποκλειστικά και μόνο με επενδύσεις και REAL ESTATE στο νησί της Ρόδου και στην ευρύτερη περιοχή της Δωδεκανήσου.

ΑΠΕΥΘΥΝΟΜΑΣΤΕ: Στους **σοβαρούς, απαιτητικούς** και **επιλεκτικούς** επενδυτές - επιχειρηματίες - ελεύθερους επαγγελματίες, Έλληνες και ξένους, που ενδιαφέρονται να κάνουν μια σοβαρή επένδυση **προβολής** στο νησί της Ρόδου.

ΠΡΟΣΦΕΡΟΥΜΕ:

Α) Υπηρεσίες και πληροφορίες που γίνονται σε προσωπικό επίπεδο με **εχεμύθεια, διακριτικότητα και σοβαρότητα.**

Β) Μεγάλη **γκάμα** υψηλής ποιότητας ακινήτων, όπως: 1) Ξενοδοχεία Α' και Β' κατηγορίας των 600-500-350-300 κλινών 2) Κεντρικά αστικά ακίνητα κατάλληλα για Τράπεζες - καταστήματα - γραφεία, 3) Παραλιακές εκτάσεις, κατάλληλες για τουριστικές επενδύσεις των 150.000 - 100.000 - 70.000 - 50.000 - 36.000 τ.μ., 4) Διαμερίσματα και μεζονέτες **προβολής** και 5) Αξιόλογες Παραθεριστικές κατοικίες.

ΣΤΟΧΟΣ ΜΑΣ ΕΙΝΑΙ:

Να προσφέρουμε στο αγοραστικό μας κοινό **υψηλής ποιότητας ακίνητα και ευκαιρίες** στο νησί της Ρόδου. Η τριακονταετής και πλέον πείρα μας στον τομέα αυτό αποτελεί εγγύηση.

ΣΥΝΘΗΜΑ ΜΑΣ ΕΙΝΑΙ:

Επενδύστε στη ΡΟΔΟ **ΤΩΡΑ**, σε ακίνητα που **ΑΝΤΕΧΟΥΝ ΣΤΟ ΧΡΟΝΟ**

Γεώργιος και Σάββας Πιπίνος

Μεσίτες αστικών συμβάσεων

Γιατί εμείς γνωρίζουμε καλύτερα!

TOP PROPERTIES is a father and son business. The senior, Mr. George S. Pipinos, the founder of the office, has carved over the years a reputation for integrity and excellence in the world of Real Esate in the Dodecanese. The junior, Dr Savas Pipinos, has returned from his studies in the UK to aid in his father's footsteps.

AT TOP PROPERTIES we try hard to attract important and selective investors, high calibre businessmen/women and discerning professional people, both Greek and foreign, who wish to acquire substantial and valuable property on Rhodes.

We offer our expertise and advise privately, discreetly and in strict confidence.

We keep a comprehensive list of real estate of the highest specifications:

a. A' and B' class hotels (600, 500, 350, 300 beds capacity).

b. Centrally situated office buildings and other business premises.

c. Seaside land, ideal for develpment (hotels, holiday resorts, etc), of 150.000, 100.000, 70.000, 50.000, 36.000 square metres.

d. Luxury apartments, maisonettes, detached, semi-detached and terraced houses.

e. Holiday and and Retirement Homes.

Our aim is to give our clients the opportunity to acquire value for money, first class real estate on Rhodes. Our 30 and more year old experience is our warranty.

Our motto is: Invest in Rhodes, Invest in property, it stands the test o fime.

TOP PROPERTIES
George and Savas Pipinos
Because we know best



Θα πραγματοποιηθεί στις 20 και 21 Μαΐου

Ολα έτοιμα στη Ρόδο για τη Διεθνή Συνάντηση κατά της εγκατάστασης πυρηνικών αντιδραστήρων

Στην τελική ευθεία βρίσκονται οι προετοιμασίες για Διεθνή Συνάντηση για την αποτροπή εγκατάστασης νέων πυρηνικών αντιδραστήρων που θα γίνει την ερχόμενη Παρασκευή και Σάββατο 20 και 21 Μαΐου στη Ρόδο, με τη συμμετοχή εισηγητών από την Ελλάδα, την Τουρκία, τη Βουλγαρία και την Κύπρο. Τη Διεθνή Συνάντηση οργανώνουν το Αντιπυρηνικό Παρατηρητήριο Μεσογείου, η Νομαρχιακή Αυτοδιοίκηση Δωδεκανήσου, η ΤΕΔΚ Δωδεκανήσου, το Τεχνικό Επιμελητήριο Ελλάδας και το ΤΕΕ/Τμ Δωδεκανήσου. Η συνάντηση, που έχει προκαλέσει πανελλήνιο (μεγάλα αφιερώματα από τον Αθηναϊκό Τύπο με πιό πρόσφατο του Έθνους της Κυριακής) αλλά και διεθνές ενδιαφέρον, θα διεξαχθεί στην αίθουσα πολλαπλών χρήσεων του Πανεπιστημίου Αιγαίου. Οι εισηγητές, Πανεπιστημιακοί στη συντριπτική τους πλειοψηφία και υψηλόβαθμα στελέχη του Διεθνούς Οικολογικού και Αντιπυρηνικού Κινήματος, αναμένεται, πέραν της ενημέρωσης της Κοινής Γνώμης, να δώσουν νέα ώθηση στην προσπάθεια για την ματαίωση των σχεδίων της Τουρκίας και της Βουλγαρίας να εγκαταστήσουν μεγάλο αριθμό νέων πυρηνικών αντιδραστήρων στο έδαφός τους.

Η Οργανωτική Επιτροπή συνεδριάζει τον τελευταίο καιρό κάθε μέρα για την επιτυχία της. «Ολα είναι έτοιμα» δήλωσε χθες ο συντονιστής του Αντιπυρηνικού Παρατηρητηρίου Μεσογείου και Πρόεδρος της Οργανωτικής Επιτροπής της Συνάντησης κ Θανάσης Αναπολιτάνος. «Πρέπει να υπάρξει μεγάλη ανταπόκριση από τους συμπατριώτες μας σε αυτό το μεγάλο θέμα. Μας αφορά όλους. Είναι ζήτημα προστασίας ύψιστων αγαθών: του Περιβάλλοντος, της Ειρήνης, της ίδιας της Ζωής. Η Ρόδος που τιμητικά ανέλαβε την έδρα του Αντιπυρηνικού Παρατηρητηρίου Μεσογείου, θα δώσει εξετάσεις σε αυτή τη Διεθνή Συνάντηση. Το επίπεδο των εισηγητών και προσκεκλημένων είναι πάρα πολύ υψηλό. Είμαστε αισιόδοξοι οτι θα σηματοδοτηθούν σημαντικές εξελίξεις από αυτό το διήμερο» τονίζει ο κ Αναπολιτάνος.



Πρέπει να υπάρξει μεγάλη ανταπόκριση δηλώνει ο κ. Θ. Αναπολιτάνος

Η συνάντηση πέρα από το επιστημονικό, παρουσιάζει και έντονο πολιτικό ενδιαφέρον. Ήδη έχουν προσκληθεί για να παραστούν και να απευθύνουν χαιρετισμούς κατά την έναρξη των εργασιών οι αρχηγοί των Κομμάτων, συναρμόδιοι Υπουργοί και ο Πρόεδρος του ΤΕΕ. Οι μέχρι τώρα πληροφορίες συγκλίνουν οτι και η εκπροσώπηση των Κομμάτων θα είναι σε πολύ υψηλό επίπεδο.

Αναλυτικά το πρόγραμμα των εργασιών της Διεθνούς Συνάντησης είναι το εξής:

ΠΡΟΓΡΑΜΜΑ
ΠΑΡΑΣΚΕΥΗ 20 ΜΑΪΟΥ

18.00 Προσέλευση

18.30 Έναρξη-Χαιρετισμοί

20.00-20.15 Διάλειμμα

20.15 Προβολή ταινίας δημοσιογράφου Στέλιου ΚΟΥΛΟΓΛΟΥ

"Κάντε Αιολικά Πάρκα και όχι Πόλεμο"

ΣΑΒΒΑΤΟ 21 ΜΑΪΟΥ

09.30 Τώνια ΜΟΡΟΠΟΥΛΟΥ Καθηγήτρια ΕΜΠ-Μέλος ΔΕ ΤΕΕ

"Η Μεσογειακή Αναπτυξιακή και Πολιτιστική Συνεργασία και η Κοινωνική Πρωτοβουλία ως παράγοντας αποτροπής του πυρηνικού κινδύνου"

09.50 Θανάσης ΓΕΡΑΝΙΟΣ, Καθηγητής Πυρηνικής Φυσικής Πανεπ/μίου Αθηνών

"Πυρηνικά όπλα-Πυρηνικοί Αντιδραστήρες:Οι δύο διαφορετικές όψεις του ίδιου νομίσματος"

10.10 Μαρία ΑΡΒΑΝΙΤΗ-ΣΩΤΗΡΟΠΟΥΛΟΥΠρόεδρος Ελλήνων Γιατρών κατά των Πυρηνικών, Μέλος IPPNW (Βραβείο Νόμπελ Ειρήνης)

"Διαφέρουν οι επιπτώσεις στην υγεία σχετικά με την πηγή ή τους λόγους έκλυσης της ραδιενέργειας;"

10.30 Ali GOKMEN Καθηγητής Πολυτεχνείου Μέσης Ανατολής (Άγκυρα)

"Πυρηνικοί αντιδραστήρες και Περιβάλλον"

10.50-11.20 Διάλειμμα

11.20 Ferruh YAVUZ Αντιπρόεδρος IPPNW-Τουρκίας

"Οι θέσεις της IPPNW-Τουρκίας για τους πυρηνικούς αντιδραστήρες"

11.40 Albena SIMEONOVA Αντιπρόεδρος Ομοσπονδίας Πρασίνων Βουλγαρίας

Βραβείο Goldman για το περιβάλλον

"Ο Π/Σ Μπέλενε και η παρακμή της αγροτικής οικονομίας στην περιοχή"

12.00 Petko KOVATCHEV Συντονιστής CEIE/CEE Bankwatch Network

" Π/Σ Μπέλενε: Περισσότερα προβλήματα, καμμία ουσιαστική λύση "

12.20 Inci GOKMEN Καθηγήτρια Πολυτεχνείου Μέσης Ανατολής(Άγκυρα)

"Εξοικονόμηση Ενέργειας και Ανανεώσιμες Πηγές Ενέργειας "

12.40 Θεοχάρης ΤΣΟΥΤΣΟΣ Επίκουρος Καθηγητής Πολυτεχνείου Κρήτης

"Δυνατότητες αξιοποίησης συστημάτων ανανεώσιμων πηγών Ενέργειας στο Νησιωτικό Χώρο"

13.00-13.15 Διάλειμμα

13.15-14.30 Συζήτηση-Συμπεράσματα

Συντονίζουν ο Πρόεδρος της Αντιπροσωπείας ΤΕΕ Δημοσθένης ΑΓΟΡΗΣ και ο δημοσιογράφος Στέλιος ΚΟΥΛΟΓΛΟΥ

ΟΡΓΑΝΩΣΗ:

ΑΝΤΙΠΥΡΗΝΙΚΟ ΠΑΡΑΤΗΡΗΤΗΡΙΟ ΜΕΣΟΓΕΙΟΥ

ΝΟΜΑΡΧΙΑΚΗ ΑΥΤΟΔΙΟΙΚΗΣΗ ΔΩΔΕΚΑΝΗΣΟΥ

ΤΟΠΙΚΗ ΕΝΩΣΗ ΔΗΜΩΝ ΚΑΙ ΚΟΙΝΟΤΗΤΩΝ Ν. ΔΩΔΕΚΑΝΗΣΟΥ

ΤΕΧΝΙΚΟ ΕΠΙΜΕΛΗΤΗΡΙΟ ΕΛΛΑΔΑΣ

ΤΕΕ/Τμήμα Δωδεκανήσου

Διαπιστώθηκαν σε ελέγχους της Τροχαίας

Σειρά παραβάσεων από οδηγούς

Σειρά ελέγχων πραγματοποίησε η Τροχαία της Ρόδου την προηγούμενη Παρασκευή με αντικείμενο την παράνομη στάθμευση οχημάτων σε πεζοδρόμια, στροφές, ράμπες



ΑΜΕΑ, διαβάζεις πεζών κ.λ.π. Κατά τους ελέγχους που πραγματοποιήθηκαν διαπιστώθηκαν και βεβαιώθηκαν 39 παραβάσεις και συγκεκριμένα 14 για πεζοδρόμια, 5 για στροφές, 3 για ράμπες ΑΜΕΑ, 10 για διπλοσταθμεύσεις και 7 για διαβάσεις πεζών.

Επίσης την ίδια ημέρα πραγματοποιήθηκαν τροχονομικοί έλεγχοι με αντικείμενο την παραβίαση ορίου ταχύτητας με τη χρήση RADAR. Διενεργήθηκαν 257 έλεγχοι κατά τους οποίους βεβαιώθηκαν 44 παραβάσεις.

ΕΛΛΗΝΙΚΗ ΔΗΜΟΚΡΑΤΙΑ
ΠΕΡΙΦΕΡΕΙΑ ΝΟΤΙΟΥ ΑΙΓΑΙΟΥ
ΝΟΜΟΣ ΔΩΔΕΚΑΝΗΣΟΥ
ΝΟΜΑΡΧΙΑΚΗ ΑΥΤ/ΣΗ ΔΩΔ/ΣΟΥ
ΝΟΜΑΡΧΙΑΚΟ ΣΥΜΒΟΥΛΙΟ

Ρόδος, 6/5 /2005
Αριθμ. Πρωτ. Ν.Σ. 242

ΑΝΑΚΟΙΝΩΣΗ

Με το υπ' αριθμ. πρωτ. 564/28-4-2005 έγγραφο της Περιφέρειας Νοτίου Αιγαίου - Γενική Διεύθυνση Περιφέρειας - Τμήμα ΠΕ.ΧΩ Δωδ/σου, μας διαβιβάστηκε για γνωμοδότηση η από Απρίλιος του 2005 Μελέτη Περιβαλλοντικών Επιπτώσεων (Μ.Π.Ε.) του έργου: «Κτηνοτροφικό πάρκο στην περιοχή Τούρκα του Δ.Δ. Διμυλιάς του Δήμου Καμείρου».

Καλούμε κάθε ενδιαφερόμενο να υποβάλει τις έγγραφες παρατηρήσεις του ως προς το περιεχόμενο της παραπάνω Μελέτης, μέσα σε προθεσμία δεκαπέντε (15) ημερών από την ημερομηνία δημοσίευσης της παρούσας στον ημερήσιο τοπικό τύπο.

Οι ενστάσεις θα υποβάλλονται:

1. Στη Γραμματεία της Νομαρχιακής Επιτροπής Δημόσιας Διοίκησης - Πολεοδομίας της Ν.Α. Δωδ/σου. .

2. Στην ανωτέρω αναφερομένη Υπηρεσία

και θα κοινοποιούνται στο Τοπικό Γραφείο Περιβάλλοντος του Τ.Π. και Π.Ε. της Ν.Α. Δωδ/σου (υπόψη κ. Αρη Σκιαδόπουλο τηλ. 22410 - 30413), όπου βρίσκεται η ανωτέρω Μελέτη και μπορεί κάθε ενδιαφερόμενος να λάβει γνώση αυτής.

Ο
Πρόεδρος του Ν.Σ. Δωδ/σου
ΦΩΤΗΣ ΧΑΤΖΗΔΙΑΚΟΣ

ΕΛΛΗΝΙΚΗ ΔΗΜΟΚΡΑΤΙΑ
ΠΕΡΙΦΕΡΕΙΑ ΝΟΤΙΟΥ ΑΙΓΑΙΟΥ
ΝΟΜΟΣ ΔΩΔΕΚΑΝΗΣΟΥ
ΝΟΜΑΡΧΙΑΚΗ ΑΥΤ/ΣΗ ΔΩΔ/ΣΟΥ
ΝΟΜΑΡΧΙΑΚΟ ΣΥΜΒΟΥΛΙΟ

Ρόδος, 6/5 /2005
Αριθμ. Πρωτ. Ν.Σ. 240

ΑΝΑΚΟΙΝΩΣΗ

Με την παρούσα ανακοινώνουμε ότι στις 6-5-2005 παρελήφθη από το Γραφείο μας η με αριθμ. πρωτ. 469/28-4-2005 Απόφαση της Περιφέρειας Νοτίου Αιγαίου - Γενική Διεύθυνση Περιφέρειας - Τμήμα ΠΕ.ΧΩ Δωδ/σου με θέμα: «Υπαγωγή στην κατηγορία 4 της με αρ. Η.Π. 15393/2332/5.8.2002 ΚΥΑ σύμφωνα με τη διαδικασία του άρθρου 9 της Η.Π. 1104/703/Φ104/14.3.2003 ΚΥΑ του έργου "υφιστάμενη ξενοδοχειακή μονάδα τύπου επιπλωμένων διαμερισμάτων, δυναμικότητας 54 κλινών εντός σχεδίου πόλεως Καρπάθου (οικισμός Πηγάδια), Νομού Δωδ/σου, ιδιοκτησίας της «Α.Ε. Ι.Ι. ΚΑΠΕΤΑΝΑΚΗΣ Ξ.Τ.Ε.Ε.».

Καλούμε κάθε ενδιαφερόμενο προκειμένου να λάβει γνώση της ανωτέρω απόφασης, να αποταθεί στο Τοπικό Γραφείο Περιβάλλοντος του Τ.Π. και Π.Ε. της Ν.Α. Δωδ/σου (κ. Αρη Σκιαδόπουλο, τηλ. 22410 - 30413).

Η προαναφερόμενη απόφαση θα αναρτηθεί, για τις προσεχείς μέρες, στον πίνακα ανακοινώσεων της Νομαρχίας.

Ο
Πρόεδρος του Ν.Σ. Δωδ/σου
ΦΩΤΗΣ ΧΑΤΖΗΔΙΑΚΟΣ

ΕΛΛΗΝΙΚΗ ΔΗΜΟΚΡΑΤΙΑ
ΠΕΡΙΦΕΡΕΙΑ ΝΟΤΙΟΥ ΑΙΓΑΙΟΥ
ΝΟΜΟΣ ΔΩΔΕΚΑΝΗΣΟΥ
ΝΟΜΑΡΧΙΑΚΗ ΑΥΤ/ΣΗ ΔΩΔ/ΣΟΥ
ΝΟΜΑΡΧΙΑΚΟ ΣΥΜΒΟΥΛΙΟ

Ρόδος, 6/5 /2005
Αριθμ. Πρωτ. Ν.Σ. 241

ΑΝΑΚΟΙΝΩΣΗ

Με την παρούσα ανακοινώνουμε ότι στις 6-5-2005 παρελήφθη από το Γραφείο μας η με αριθμ. πρωτ. 151/28-4-2005 Απόφαση της Περιφέρειας Νοτίου Αιγαίου - Γενική Διεύθυνση Περιφέρειας - Τμήμα ΠΕ.ΧΩ Δωδ/σου με θέμα: «Υπαγωγή στην κατηγορία 4 της με αρ. Η.Π. 15393/2332/5.8.2002 ΚΥΑ σύμφωνα με τη διαδικασία του άρθρου 9 της Η.Π. 1104/703/Φ104/14.3.2003 ΚΥΑ του έργου "Υφιστάμενη ανεμογεννήτρια ισχύος 75KW, στην περιοχή ΦΑΛΗΡΑΚΙ του Δήμου ΚΑΛΛΙΘΕΑΣ ΡΟΔΟΥ, Νομού Δωδ/σου, ιδιοκτησίας Κ&Ν ΝΕΟΦΥΤΟΥ ΑΒΕΤΕ"».

Καλούμε κάθε ενδιαφερόμενο προκειμένου να λάβει γνώση της ανωτέρω απόφασης, να αποταθεί στο Τοπικό Γραφείο Περιβάλλοντος του Τ.Π. και Π.Ε. της Ν.Α. Δωδ/σου (κ. Αρη Σκιαδόπουλο, τηλ. 22410 - 30413).

Η προαναφερόμενη απόφαση θα αναρτηθεί, για τις προσεχείς μέρες, στον πίνακα ανακοινώσεων της Νομαρχίας.

Ο
Πρόεδρος του Ν.Σ. Δωδ/σου
ΦΩΤΗΣ ΧΑΤΖΗΔΙΑΚΟΣ

Λήγουν σήμερα τα μαθήματα στα σχολεία

Ξεκινά ο Γολγοθάς των μαθητών

Το Σάββατο 21 Μαΐου ξεκινούν οι απολυτήριες εξετάσεις στα ημερήσια ενιαία λύκεια

Λήγουν σήμερα τα μαθήματα σε όλα τα λύκεια, καθώς το Σάββατο 21 Μαΐου ξεκινούν οι απολυτήριες εξετάσεις για τους μαθητές των ημερησίων ενιαίων λυκείων, ενώ για τα εσπερινά θα ξεκινήσουν την επόμενη Δευτέρα 23 Μαΐου.

Για τους μαθητές της τελευταίας τάξης θα προηγηθούν οι εξετάσεις των μαθημάτων που εξετάζονται σε εθνικό επίπεδο, σύμφωνα με το πρόγραμμα και θα ακολουθήσουν οι εξετάσεις των μαθημάτων που εξετάζονται σε επίπεδο σχολικής μονάδας.

Αντίθετα οι εξετάσεις των μαθητών της Α'και Β' τάξης θα αρχίσουν από 20 Μαΐου μέχρι 17 Ιουνίου και θα ενεργηθούν βάσει του προγράμματος που έχει καταρτίσει το κάθε λύκειο. Αυτές είναι οι εξετάσεις που γίνονται σε επίπεδο σχολικής μονάδας.



Από τις 14 μέχρι 18 Ιουνίου θα διενεργηθούν ειδικές εισαγωγικές εξετάσεις των αποφοίτων β'κύκλου Τεχνικών Επαγγελματικών Εκπαιδευτηρίων για εισαγωγή στα ΤΕΙ και θα ακολουθήσουν από 21 μέχρι και 28 Ιουνίου οι εξετάσεις των ειδικών μαθημάτων.

Οι απολυτήριες εξετάσεις ενιαίου Λυκείου για τα μαθήματα που εξετάζονται σε εθνικό επίπεδο θα διενεργηθούν κατά μάθημα ως ακολούθως:

ΣΑΒΒΑΤΟ
21 - 5 – 2005
- ΙΣΤΟΡΙΑ ΓΕΝΙΚΗΣ ΠΑΙΔΕΙΑΣ

ΤΡΙΤΗ
24 - 5 – 2005
- ΝΕΟΕΛΛΗΝΙΚΗ ΓΛΩΣΣΑ ΓΕΝΙΚΗΣ ΠΑΙΔΕΙΑΣ

ΠΕΜΠΤΗ
26 - 5 – 2005
- ΒΙΟΛΟΓΙΑ ΓΕΝΙΚΗΣ ΠΑΙΔΕΙΑΣ

ΣΑΒΒΑΤΟ
28 - 5 – 2005
- ΜΑΘΗΜΑΤΙΚΑ ΚΑΙ ΣΤΟΙΧΕΙΑ ΣΤΑΤΙΣΤΙΚΗΣ ΓΕΝΙΚΗΣ ΠΑΙΔΕΙΑΣ

ΤΡΙΤΗ
31 - 5 – 2005
- ΝΕΟΕΛΛΗΝΙΚΗ ΛΟΓΟΤΕΧΝΙΑ
- ΜΑΘΗΜΑΤΙΚΑ
- ΜΑΘΗΜΑΤΙΚΑ ΘΕΩΡΗΤΙΚΗΣ ΚΑΤ/ΝΣΗΣ

ΘΕΤΙΚΗΣ ΚΑΤΕΥΘΥΝΣΗΣ ΤΕΧΝΟΛΟΓΙΚΗΣ ΚΑΤ/ΝΣΗΣ (ΚΑΙ ΤΩΝ ΔΥΟ ΚΥΚΛΩΝ)

ΠΕΜΠΤΗ
2 - 6 – 2005
- ΦΥΣΙΚΗ ΓΕΝΙΚΗΣ ΠΑΙΔΕΙΑΣ

ΣΑΒΒΑΤΟ
4 - 6 – 2005
- ΙΣΤΟΡΙΑ
- ΒΙΟΛΟΓΙΑ
- ΧΗΜΕΙΑ – ΒΙΟΧΗΜΕΙΑ
- ΑΝΑΠΤΥΞΗ ΕΦΑΡΜΟΓΩΝ ΣΕ ΠΡΟΓΡΑΜΜΑΤΙΣΤΙΚΟ ΠΕΡΙΒΑΛΛΟΝ

ΘΕΩΡΗΤΙΚΗΣ ΚΑΤ/ΝΣΗΣ ΘΕΤΙΚΗΣ ΚΑΤΕΥΘΥΝΣΗΣ ΤΕΧΝΟΛΟΓΙΚΗΣ ΚΑΤ/ΝΣΗΣ (ΚΥΚΛΟΣ ΠΛΗΡΟΦΟΡΙΚΗΣ & ΥΠΗΡΕΣΙΩΝ)

ΤΡΙΤΗ
7 - 6 – 2005
- ΑΡΧΑΙΑ ΕΛΛΗΝΙΚΑ
- ΦΥΣΙΚΗ
- ΦΥΣΙΚΗ

ΘΕΩΡΗΤΙΚΗΣ ΚΑΤ/ΝΣΗΣ ΘΕΤΙΚΗΣ ΚΑΤΕΥΘΥΝΣΗΣ ΤΕΧΝΟΛΟΓΙΚΗΣ ΚΑΤ/ΝΣΗΣ (ΚΑΙ ΤΩΝ ΔΥΟ ΚΥΚΛΩΝ)

ΠΕΜΠΤΗ
9 - 6 - 2005
- ΛΑΤΙΝΙΚΑ
- ΧΗΜΕΙΑ
- ΗΛΕΚΤΡΟΛΟΓΙΑ
- ΑΡΧΕΣ ΟΡΓΑΝΩΣΗΣ ΚΑΙ ΔΙΟΙΚΗΣΗΣ ΕΠΙΧΕΙΡΗΣΕΩΝ

ΘΕΩΡΗΤΙΚΗΣ ΚΑΤ/ΝΣΗΣ ΘΕΤΙΚΗΣ ΚΑΤΕΥΘΥΝΣΗΣ ΤΕΧΝΟΛΟΓΙΚΗΣ ΚΑΤ/ΝΣΗΣ (ΚΥΚΛΟΣ ΤΕΧΝ/ΓΙΑΣ & ΠΑΡΑΓΩΓΗΣ)

ΤΕΧΝΟΛΟΓΙΚΗΣ ΚΑΤ/ΝΣΗΣ (ΚΥΚΛΟΣ ΠΛΗΡΟΦΟΡΙΚΗΣ & ΥΠΗΡΕΣΙΩΝ)

ΣΑΒΒΑΤΟ
11 - 6 – 2005
- ΑΡΧΕΣ ΟΙΚΟΝΟΜΙΚΗΣ ΘΕΩΡΙΑΣ

ΕΠΙΛΟΓΗΣ ΟΛΩΝ ΤΩΝ ΚΑΤ/ΝΣΕΩΝ

Η ώρα έναρξης της εξέτασης ορίστηκε στις 8:30 π.μ., ενώ οι υποψήφιοι θα πρέπει να προσέρχονται στις αίθουσες εξέτασης μέχρι τις 08:00. Η διάρκεια εξέτασης κάθε μαθήματος είναι τρεις ώρες.

ΝΑΥΤΙΚΗ ΕΤΑΙΡΕΙΑ
ΤΗΛΟΣ 21ος ΑΙΩΝΑΣ

ΠΛΗΡΟΦΟΡΙΕΣ:
ΡΟΔΟΣ ΤΑΡΠΟΝ ΣΠΡΙΝΓΚΣ 44
Τηλ./FAX: 2241078052
κιν.: 6938 244523
ΤΗΛΟΣ Τηλ.: 22460 44000
FAX: 22460 44044

ΠΡΟΓΡΑΜΜΑ **SEA STAR**



ΤΕΤΑΡΤΗ 11-5-2005

ΛΙΜΑΝΙ	ΑΦΙΞΗ	ΑΝΑΧΩΡΗΣΗ
ΤΗΛΟΣ		09:00
ΡΟΔΟΣ	10:20	18:30
ΤΗΛΟΣ	19:50	Δ.

ΠΕΜΠΤΗ 12-5-2005

ΛΙΜΑΝΙ	ΑΦΙΞΗ	ΑΝΑΧΩΡΗΣΗ
ΤΗΛΟΣ		09:00
ΡΟΔΟΣ	10:20	Δ.

ΠΑΡΑΣΚΕΥΗ 13-5-2005

ΛΙΜΑΝΙ	ΑΦΙΞΗ	ΑΝΑΧΩΡΗΣΗ
ΡΟΔΟΣ		08:30
ΤΗΛΟΣ	09:50	17:00
ΡΟΔΟΣ	18:20	Δ.

ΔΕΥΤΕΡΑ 16-5-2005

ΛΙΜΑΝΙ	ΑΦΙΞΗ	ΑΝΑΧΩΡΗΣΗ
ΡΟΔΟΣ		08:30
ΤΗΛΟΣ	09:50	17:00
ΡΟΔΟΣ	18:20	Δ.

ΤΡΙΤΗ 17-5-2005

ΛΙΜΑΝΙ	ΑΦΙΞΗ	ΑΝΑΧΩΡΗΣΗ
ΡΟΔΟΣ		17:00
ΤΗΛΟΣ	18:20	Δ.

ΤΕΤΑΡΤΗ 18-5-2005

ΛΙΜΑΝΙ	ΑΦΙΞΗ	ΑΝΑΧΩΡΗΣΗ
ΤΗΛΟΣ		09:00
ΡΟΔΟΣ	10:20	18:30
ΤΗΛΟΣ	19:50	20:00
ΡΟΔΟΣ	21:20	Δ.

Υποχώρηση υπό προϋποθέσεις

Σε αυξήσεις διδάκτρων 3,21% συμφώνησαν οι ιδιοκτήτες ιδιωτικών σχολείων

Ειδοποιήσεις για αυξήσεις 3,21% στα δίδακτρα των ιδιωτικών σχολείων θα λάβουν από την ερχόμενη Δευτέρα οι γονείς, καθώς η έκτακτη γενική συνέλευση των ιδιοκτητών συμφώνησε το Σάββατο με τον υπολογισμό του υπουργείου Ανάπτυξης και υποχώρησε από τις διεκδικήσεις για 5,7%.

Συγκεκριμένα, οι αυξήσεις στις ενδιάμεσες τάξεις όλων των βαθμίδων για τη σχολική χρονιά 2005-2006 θα είναι 3,21%, όπως είχε άλλωστε αποφασίσει ο υφυπουργός Ανάπτυξης Γιάννης Παπαθανασίου, προειδοποιώντας μάλιστα με πρόστιμα τους παραβάτες.

Σημειώνεται ότι τα δίδακτρα για το νηπιαγωγείο και τις πρώτες τάξεις του δημοτικού και του γυμνασίου διαμορφώνονται ελεύθερα και είναι μεσοσταθμικά 7% έως 9%.

Οι ιδιοκτήτες έβαλαν όμως δύο προϋποθέσεις: (α) Να μην δοθούν νέες αυξήσεις στους εκπαιδευτικούς στα μέσα της χρονιάς και (β) να κατατεθεί άμεσα τροπολογία που θα αποσαφηνίζει το μαθηματικό τύπο υπολογισμού των διδάκτρων.

Η γενική συνέλευση των ιδιοκτητών προειδοποίησε ότι αν υπάρξουν αυξήσεις στους εκπαιδευτικούς, αυτές θα μετακυλιστούν στα δίδακτρα. Επίσης επανέλαβε την αντίθεση της στον υπολογισμό του ΥΠΑΝ και σημείωσε ότι συμμορφώνεται σε ένδειξη καλής θέλησης.

Θα πραγματοποιηθούν την Κυριακή 5 Ιουνίου

«Αρωμα» Ανθεστηρίων

Συμπληρώνονται φέτος 14 χρόνια από τότε που ο θεσμός των Ανθεστηρίων έγινε πάλι πραγματικότητα στην πόλη της Ρόδου, ύστερα από την πρώτη εμφάνισή τους τη δεκαετία του 50.

Φέτος, ο Πολιτιστικός Οργανισμός Δήμου Ροδίων διοργανώνει τα Ανθεστήρια την

Κυριακή 5 Ιουνίου. Με την ευκαιρία του εορτασμού των διακοσίων χρόνων από την γέννηση του Χανς Κρίστιαν Άντερσεν (1805-1875), το θέμα των φετινών Ανθεστηρίων είναι « Ο μαγικός κόσμος των παραμυθιών ».

Τα Ανθεστήρια είναι μια γιορτή για μικρούς και μεγάλους και ειδικά φέτος το θέμα προσφέρεται για ένα πραγματικό υπερθέαμα.

Από το 1991 μέχρι σήμερα και κάθε χρόνο (εκτός από το 2003 κατά το οποίο δεν πραγματοποιήθηκε η διοργάνωση λόγω του ότι συνέπεσε με το τουρνουά του Μπιτς βόλλεϋ), το Μανδράκι φιλοξενεί την παρέλαση των ανθοστολισμένων αρμάτων και των πεζών σχημάτων που τα ακολουθούν, με συμμετοχή χιλιάδων παιδιών αλλά και ενηλίκων, που με χαρά συμμετέχουν, από τα σχολεία του νησιού και τις διάφορες οργανώσεις και σωματεία.



Τις τελευταίες 2-3 μέρες πριν την Κυριακή της παρέλασης, κορυφώνονται οι προετοιμασίες των φορέων που συμμετέχουν σ' αυτή. Εδώ και 14 χρόνια έχουν δημιουργηθεί ομάδες, από τα ίδια άτομα θα τολμούσε να πει κανείς, που έχουν την τεχνογνωσία και την εμπειρία της δημιουργίας και του στολισμού των αρμάτων. Συγκεντρώνονται στους χώρους δουλειάς και ανάμεσα σε γέλια, σαν σε πανηγύρι, αλλά και αγωνία, στολίζουν και βελτιώνουν τις τεχνικές τους. Όποιος δεν έχει δει από κοντά το «σκηνικό» που εκτυλίσσεται κάθε χρόνο στα παρασκήνια της γιορτής, δεν έχει γευθεί το «άρωμα» των Ανθεστηρίων και τον τρόπο που το απολαμβάνουν όσοι αναμιγνύονται με αυτά!. Στο σημείο αυτό θα ήταν παράλειψη να μην επαινέσει κανείς τη δουλειά που προσφέρουν οι άνθρωποι του Δήμου μας για την επιτυχία της εκάστοτε διοργάνωσης. Κάθε χρόνο προσπαθούν να στολίσουν όλο και καλύτερα άρματα – που βέβαια δεν συμμετέχουν στο διαγωνισμό των βραβείων αλλά απλά ομορφαίνουν εξαιρετικά την παρέλαση – και να βοηθήσουν τους άλλους ιδιωτικούς φορείς να πάρουν μέρος στο διαγωνισμό, που υστερούν σε μέσα και εμπειρία.

Τέλος, ο Δήμος θα προκηρύξει και φέτος με δημοσίευση στις εφημερίδες το «διαγωνισμό ομορφιάς» για τους καλύτερους κήπους, τις αυλές και τους εξώστες των σπιτιών. Σαν «κήπος» χαρακτηρίζεται ο εκτεταμένος περιβάλλων χώρος των μονοκατοικιών. Σαν «αυλή» χαρακτηρίζεται ο περιβάλλων χώρος ενός μικρότερου σπιτιού που συνήθως δεν είναι μεγάλος και σαν «εξώστης» οι βεράντες, τα μπαλκόνια, οι προσόψεις των διαμερισμάτων και των σπιτιών.

Όσοι ενδιαφέρονται, μπορούν να δηλώσουν συμμετοχή στα τηλ.27427 – 33343 / fax: 2241078649.

ΑΙΧΜΗΡΗ κριτική από τον δημοτικό σύμβουλο Σάββα Μ. Διακοσταματίου κατά του δημάρχου Αφάντου Σταμάτη Καββάδα

«Λειτουργεί με αδιαφάνεια, επιλέγει την μικροπολιτική»



ΣΑΝ «απαράδεκτη» χαρακτηρίζει τη συμπεριφορά του Δημάρχου Αφάντου Σταμάτη Καββάδα ο δημοτικός σύμβουλος Σάββας Μ. Διακοσταματίου, επικρίνοντάς τον για αδράνεια, στασιμότητα και αδιαφανείς στη λειτουργία της δημοτικής αρχής.

Το πλήρες κείμενο της επιστολής του κ. Διακοσταματίου έχει ως εξής:

«Κύριε δ/ντη

διανύουμε τον τρίτο χρόνο της δημοτικής θητείας και η δημοτική αρχή έχει κατορθώσει να φέρει το δήμο Αφάντου πραγματικά σε τραγική κατάσταση αφού δεν έχει να επιδείξει έργο άξιο λόγου που να δίνει λύσεις στα καθημερινά προβλήματα των πολιτών , αλλά και στα μεγάλα αναπτυξιακά ζητήματα του δήμου μας.

Είναι φανερή πλέον σ' όλους η έλλειψη ικανότητας και εμπειρίας αλλά και γνώσης του χώρου της Τ.Α σ' αυτή τη δημοτική αρχή, που την έχουν οδηγήσει σε αδράνεια και στασιμότητα όσον αφορά την επίλυση των προβλημάτων του δήμου, τα οποία διογκώνονται και συσσωρεύονται πλέον σε επικίνδυνο βαθμό .

Επιπλέον αρνητικά στοιχεία που χαρακτηρίζουν τη δράση της, είναι η αδιαφάνεια στη διαχείριση των οικονομικών του δήμου και η άσκηση μικροπολιτικής, με αποτέλεσμα την τοποθέτηση του πήχη της ανάπτυξής του πολύ χαμηλά.

Τα οικονομικά του δήμου βρίσκονται σε ένα οριακό σημείο, με το προσωπικό εταιρειών του δήμου να παραμένει απλήρωτο για πολλούς μήνες και τους εν γένει με κάθε ιδιότητα συνεργάτες του επίσης.

Κορυφαίο ενδεικτικό και αποδεικτικό στοιχείο όλων των παραπάνω η διακοπή της παροχής ρεύματος στα γραφεία της Δ.Ε.Υ.Α.Α (σημειώνεται ότι δεν έχει γίνει επανασύνδεση μέχρι σήμερα).

Επιπλέον ο κος Δήμαρχος εισηγείται, χωρίς μέτρο στο δημοτικό συμβούλιο και τυγχάνει της έγκρισης, τη διοχέτευση χρημάτων για έργα σε δημοτική εταιρεία (Δημοτική Αναπτυξιακή Τεχνική Επιχείρηση Αφάντου), χωρίς όμως ταυτόχρονα μέχρι σήμερα να φέρει υπόψη του Δημοτικού Συμβουλίου απολογιστικά στοιχεία για τα έργα αυτά, δηλαδή τον τρόπο ανάθεσής τους κτλ.

Το ίδιο βέβαια συμβαίνει με τους οργανισμούς και τις λοιπές επιχειρήσεις του δήμου όπου και εδώ ο κος Δήμαρχος στα πλαίσια της διαφάνειας αλλά και της νομιμότητας όφειλε να εισάγει τους απολογισμούς των παραπάνω Νομικών Προσώπων προς έγκριση στο Δημοτικό Συμβούλιο ,η οποία εκκρεμεί από την αρχή της θητείας του!!!

Ζητήματα καθημερινότητας όπως η καθαριότητα στον οικισμό, στις παραλίες και τους χείμαρρους, το κυκλοφοριακό, η στάθμευση στους δρόμους αλλά και στους κοινόχρηστους χώρους, θέματα που αφορούν την υγεία των πολιτών καθώς και πολλά άλλα αντιμετωπίζονται πλημμελώς με αποτέλεσμα να δυσκολεύουν τη ζωή των κατοίκων του δήμου μας.

Επίσης υποβαθμίστηκαν ευαίσθητοι τομείς δράσεων για τους νέους μας αλλά και με γενικότερα για το δήμο μας οφέλη, όπως αυτοί των εργαστηρίων μουσικής, θεατρικού, παραδοσιακών χορών κ.ά ,το πρόγραμμα ανταλλαγής νέων μεταξύ των εννέα ευρωπαϊκών πόλεων του προγράμματος R.E.V.E,οι σχέσεις μας με την αδελφοποιημένη πόλη Γκούμερσμπαχ Γερμανίας.

Όσον αφορά δε, δράσεις για την τρίτη ηλικία και γενικότερα θέματα πρόνοιας δε μπορεί να γίνει κάποια αναφορά λόγω ανυπαρξίας συγκεκριμένης και στοχοποιημένης πολιτικής.

Τα μεγάλα ζητήματα όπως είναι η πολεοδομική οργάνωση του δήμου ,η αξιοποίηση των εγκαταστάσεων του Golf Αφάντου, η ορθολογική και με καινοτόμες δράσεις αξιοποίηση της δημοτικής περιουσίας στα Κολύμπια, η ανάδειξη και αξιοποίηση της παραλίας Αφάντου, η διεκδίκηση των δημόσιων εκτάσεων που βρίσκονται στα διοικητικά όρια του δήμου με συγκεκριμένες αναπτυξιακές προτάσεις, το έργο του αποχετευτικού αγωγού ακαθάρτων λυμάτων «Αρχάγγελος-Βόδι»,ζητήματα προστασίας και ανάδειξης του φυσικού και ανθρωπογενούς περιβάλλοντος του δήμου (ποταμός Πελέμονης ,ποταμός Λουτάνης, δάσος Αρχίπολης, παραδοσιακός οικισμός Αρχίπολης κ.ά) βρίσκονται σε τελματώδη κατάσταση εξαιτίας της εξ αρχής έλλειψης οράματος, σχεδιασμού, στόχων, αλλά και όπως αποδείχθηκε στην πορεία, πλέον των παραπάνω και έλλειψης ικανότητας αυτής της δημοτικής αρχής .

Απαράδεκτη δε, μπορεί να χαρακτηρίσει κανείς τη στάση του κου Δημάρχου κατά τη διεξαγωγή των συνεδριάσεων του δημοτικού συμβουλίου όπου καταστρατηγεί τους κανόνες λειτουργίας του ,συμπαρασύροντας στο δρόμο αυτό την κα πρόεδρο του δ.σ, αρνούμενοι και οι δύο να αντιληφθούν το ρόλο και τη θέση του καθενός που συμμετέχει σε αυτό με εντολή των συνδημοτών μας, μέσα από μια δημοκρατική διαδικασία στην οποία κατοχυρώνεται η απρόσκοπτη και ελεύθερη διατύπωση των απόψεων του κάθε μέλους, που σκοπό έχουν τη παρατήρηση ,την καλόπιστη κριτική, τον έλεγχό, αλλά και τη συμβουλή ,την πρόταση για την πρόοδο και την ευημερία των πολιτών.

Αποκορύφωμα η διακοπή, στην τελευταία συνεδρίαση του δ.σ κατά παράβαση του κανονισμού λειτουργίας, εξελισσόμενης ψηφοφορίας θέματος που αφορούσε την οριοθέτηση τμήματος του ποταμού(χείμαρρος) Πελέμονη, όταν διαπίστωσε την διαμορφούμενη μη έγκριση της εισήγησής του καθώς προσέκρουε σε άρνηση των συναδέλφων δημοτικών συμβούλων ακόμη και της πλειοψηφίας.

Συνεχίζοντας δε τις αυθαιρεσίες κατά του κανονισμού μετά την αποχώρηση μας ανέβαλλε τη συζήτηση του θέματος!!!

Κύριε Δ/ντη

Καλούμε τη δημοτική αρχή στο επόμενο διάστημα να επιστρέψει στις αρχές και τους όρους που επιβάλουν η σύνεση και η χρηστή διοίκηση που πρέπει να είναι τα κύρια χαρακτηριστικά κάθε δημοτικής αρχής, παρουσιάζοντας έστω και τώρα τα απολογιστικά στοιχεία των οργανισμών και των εταιρειών του δήμου.

Την καλούμε να αφήσει τη μικροπολιτική και να ασχοληθεί με την πολιτική και τα προβλήματα του τόπου.

Την καλούμε τέλος στο χρόνο που της απομένει να ζητήσει με ειλικρίνεια και υπευθυνότητα τη βοήθεια των παρατάξεων της μειοψηφίας για την προώθηση των λύσεων στα μικρά και μεγάλα προβλήματα του δήμου μας.

Ευχαριστώ για τη φιλοξενία στις στήλες της έγκριτης εφημερίδας σας.»

Η κυβέρνηση δεσμεύτηκε για επιπλέον πόρους

Ικανοποιημένοι έφυγαν οι νομάρχες από το έκτακτο συνέδριο της ΕΝΑΕ

Στο ψήφισμα που εκδόθηκε τονίζεται η ανάγκη μετεξέλιξης του θεσμού των Νομαρχιακών Αυτοδιοικήσεων



Να αναλάβει η υπερνομαρχία Αθηνών - Πειραιώς τις μητροπολιτικές λειτουργίες που σήμερα ασκούνται από τα υπουργεία, την περιφέρεια και διάφορους οργανισμούς και, εφόσον το εγχείρημα επιτύχει, να εφαρμοστεί στο σύνολο της χώρας με τη δημιουργία δομών στο πρότυπο των σημερινών υπερνομαρχιών ζητούν, στο ψήφισμα με το οποίο έκλεισαν οι εργασίες του έκτακτου συνεδρίου της ΕΝΑΕ στα Χανιά, οι νομάρχες όλης της χώρας.

Στο ψήφισμα που εκδόθηκε ουσιαστικά ομόφωνα -διαφώνησαν μόνο δύο σύνεδροι- τονίζεται επίσης η ανάγκη μετεξέλιξης του θεσμού των Νομαρχιακών Αυτοδιοικήσεων.

Όσον αφορά στα οικονομικά των νομαρχιών, οι νομάρχες δηλώνουν ικανοποιημένοι, καθώς η επικείμενη ψήφιση του σχετικού νομοσχεδίου αποτελεί θεσμική κατάκτηση και περιλαμβάνει την απόδοση στις ΝΑ θεσμοθετημένων πόρων.

Την απόφαση αυτή, την οποία είχε προαναγγείλει ο υπουργός Οικονομίας και Οικονομικών Γιώργος Αλογοσκούφης, ανακοίνωσε κατά το συνέδριο της ΕΝΑΕ ο υφυπουργός Εσωτερικών Θανάσης Νάκος.

Οι νομάρχες ωστόσο διεκδικούν τη ριζική αναμόρφωση του φορολογικού συστήματος, τη θεσμοθέτηση αυτοτελών πόρων (ΤΑΠΑ) και ειδικού αναπτυξιακού προγράμματος, καθώς επίσης την πλήρη αλλαγή του δημοσιονομικού ελέγχου και την προσαρμογή του στα ευρωπαϊκά δεδομένα.

Κλείνοντας τις εργασίες του έκτακτου συνεδρίου της ΕΝΑΕ στα Χανιά, η πρόεδρός της Φώφη Γεννηματά συνόψισε τους επόμενους στόχους της Νομαρχιακής Αυτοδιοίκησης μετά το τέλος του συνεδρίου.

Ο πρώτος είναι η συμμετοχή της Νομαρχιακής Αυτοδιοίκησης στο σχεδιασμό και την υλοποίηση του Δ' ΚΠΣ και ο δεύτερος η διεκδίκηση της φορολογικής μεταρρύθμισης, με την ανακατανομή των πόρων υπέρ της ΝΑ, προκειμένου να υλοποιηθούν έργα ανάπτυξης σε επίπεδο νομαρχιών.

Η κ. Γεννηματά δήλωσε πως η ΕΝΑΕ είναι ανοικτή σε διάλογο με την κυβέρνηση, την ΚΕΔΚΕ και άλλους φορείς για μια διοικητική μεταρρύθμιση, ενώ τόνισε πως η συνεργασία με τον υπουργό Εσωτερικών Προκόπη Παυλόπουλο «βρίσκεται σε πολύ καλό επίπεδο», κάτι όμως που δεν συμβαίνει και με το υπουργείο Οικονομικών, με το οποίο, όπως είπε, «υπάρχουν προβλήματα».

Τη Νομαρχιακή Αυτοδιοίκηση Δωδ/σου στο συνέδριο της ΕΝΑΕ εκπροσώπησε ο πρόεδρος του Νομαρχιακού Συμβουλίου Φώτης Χατζηδιάκος.

ΤΟΥΡΙΣΤΙΚΑΙ ΕΠΙΧΕΙΡΗΣΕΙΣ ΑΠΟΛΛΩΝ Α.Ε.

ΠΡΟΣΚΛΗΣΗ

Των Μετόχων σε τακτική Γενική Συνέλευση

Σύμφωνα με το Νόμο και το Καταστατικό καλούνται οι Μέτοχοι σε Τακτική Γενική Συνέλευση που θα γίνει την 25η Ιουνίου 2005 ημέρα Σάββατο και ώρα 6 μ.μ. στα γραφεία της Εταιρείας, εντός του ξενοδοχείου ΑΠΟΛΛΩΝ, στο Φαληράκι, Ρόδου με θέματα ημερήσιας διάταξης:

1. Υποβολή και έγκριση του Ισολογισμού της 31.12.04 μετά των επ' αυτού Εκθέσεων του Διοικητικού Συμβουλίου.
2. Απαλλαγή του Διοικητικού Συμβουλίου και των ελεγκτών από κάθε ευθύνη για την χρήση 1.1.04 - 31.12.04
3. Εγκριση διανομής κερδών.
4. Εγκριση συμβάσεως εργασιακής σχέσεως των μελών του Διοικητικού Συμβουλίου και καθορισμός των αποδοχών αυτών.
5. Εκλογή ενός τακτικού και ενός αναπληρωματικού ελεγκτού για την χρήση 2004 και καθορισμός της αμοιβής αυτών.
6. Διάφορα.

Παρακαλούνται οι Μέτοχοι όπως συμμορφωθούν με τις διατάξεις του Νόμου και του άρθρου 26 του Καταστατικού.

Ρόδος, 2 Απριλίου 2005

Το Δοικητικό Συμβούλιο

ΕΛΛΗΝΙΚΗ ΔΗΜΟΚΡΑΤΙΑ
ΠΕΡΙΦΕΡΕΙΑ ΝΟΤΙΟΥ ΑΙΓΑΙΟΥ
ΝΟΜΑΡΧΙΑΚΗ ΑΥΤΟΔΙΟΙΚΗΣΗ ΔΩΔΕΚΑΝΗΣΟΥ
ΔΗΜΟΣ ΚΑΡΠΑΘΟΥ

ΕΡΓΟ: *ΚΑΤΑΣΚΕΥΗ ΓΗΠΕΔΟΥ ΠΟΔΟΣΦΑΙΡΟΥ 5x5 ΣΤΑ ΠΗΓΑΔΙΑ*

Κάρπαθος 12/05/2005
Αρ. Πρωτ.: 3446/13-01-2004

ΠΕΡΙΛΗΨΗ ΔΙΑΚΗΡΥΞΗΣ

Ο Δήμαρχος Καρπάθου

ΠΡΟΚΗΡΥΣΣΕΙ

Δημόσιο μειοδοτικό διαγωνισμό με το σύστημα «Ανοικτής δημοπρασίας» (σύστημα υποβολής προσφοράς με επιμέρους ποσοστά έκπτωσης κατά ομάδες ομοειδών εργασιών και έλεγχο ομαλότητας), για την ανάδειξη αναδόχου εκτέλεσης του έργου: «**Κατασκευή γηπέδου ποδοσφαίρου 5x5 στα Πηγάδια**».

Η συνολική δαπάνη του έργου κατά τον προϋπολογισμό μελέτης της Υπηρεσίας, ανέρχεται σε **107.326,00 €**, συμπεριλαμβανομένου του Φ.Π.Α. και χρηματοδοτείται εν μέρει από τη Γενική Γραμματεία Αθλητισμού, μέσω του προγράμματος Ε.Π.Τ.Α. **(45.000,00 €)** και το υπόλοιπο από ίδιους πόρους **(62.326,00 €)**.

Το έργο εντάσσεται στην κατηγορία «Οικοδομικών» και Η/Μ.

Η δημοπρασία θα γίνει από την κατά νόμο επιτροπή, στις 2 Ιουνίου 2005, ημέρα Πέμπτη και προθεσμία παραλαβής των προσφορών στο διαγωνισμό, ώρα 10:00 π.μ., στα γραφεία του Δήμου Καρπάθου, Ταχ. Δ/νση: Πηγάδια Καρπάθου, Τ.Κ. 85700, Τηλ. 22450-22688 / 22121.

Αν για οποιοδήποτε λόγο δεν διεξαχθεί η δημοπρασία την ανωτέρω ημερομηνία, τότε θα διενεργηθεί την 6η Ιουνίου 2005, ημέρα Δευτέρα και ώρα 10:00 π.μ.

Στη δημοπρασία γίνονται δεκτές:

Εργοληπτικές επιχειρήσεις Δημοσίων Εργων εγγεγραμμένες στο Μ.Ε.Ε.Π. στην κατηγορία έργων «Οικοδομικών» Α1 και **1η τάξη** ανεξαρτήτως έδρας και στην κατηγορία **Η/Μ, Α1 έως 1ης τάξης** ανεξαρτήτως Νομού ή Κοινοπραξίες Επιχειρήσεων, που καλύπτουν τις ανωτέρω κατηγορίες, όπως προβλέπεται στο Ν. 2940/2001, καθώς και Μεμονωμένες ή Κοινοπραξίες Εργοληπτικών Επιχειρήσεων των άλλων χωρών-μελών της Ε.Ε. και του Ε.Ο.Χ., μη εγγεγραμμένες στο ΜΕΕΠ του ΥΠΕΧΩΔΕ, σύμφωνα με τις ισχύουσες διατάξεις.

Για τη συμμετοχή στο διαγωνισμό πρέπει να κατατεθεί από κάθε διαγωνιζόμενο εγγυητική επιστολή ποσού **1899,58 €** ποσοστό 2% της προϋπολογιζόμενης δαπάνης του έργου, μειωμένης κατά τη δαπάνη Φ.Π.Α. Η εγγυητική επιστολή πρέπει να έχει εκδοθεί από τράπεζα που λειτουργεί νόμιμα στην Ελλάδα ή σε άλλο κράτος-μέλος της Ευρωπαϊκής Ένωσης, το ΤΣΜΕΔΕ κ.λπ. κατά τις διατάξεις του άρθρου 23 του Π.Δ. 609/85. Να είναι γραμμένη στα ελληνικά ή να συνοδεύεται από επίσημη μετάφρασή της στην ελληνική γλώσσα.

Οι ενδιαφερόμενοι δύνανται να παραλαμβάνουν τα τεύχη δημοπράτησης από την Τεχνική Υπηρεσία του Δήμου Καρπάθου, Ταχ. Δ/νση: Πηγάδια Καρπάθου, Τ.Κ. 85700, τηλ. 22450 22688 / 22121. Τα τεύχη αυτά χορηγούνται στους ενδιαφερόμενους, εφόσον ζητηθούν τουλάχιστον δύο εργάσιμες ημέρες πριν την ημέρα υποβολής των προσφορών (χωρίς να προσμετράται η ημέρα του διαγωνισμού) και χορηγούνται το αργότερο εντός της επομένης εργάσιμης ημέρας από την υποβολή της αίτησης χορήγησης.

Για το Δήμο Καρπάθου
Ο Δήμαρχος
ΜΙΧΑΗΛ ΙΩΑΝΝΙΔΗΣ

ΕΛΛΗΝΙΚΗ ΔΗΜΟΚΡΑΤΙΑ
ΠΕΡΙΦΕΡΕΙΑ ΝΟΤΙΟΥ ΑΙΓΑΙΟΥ
ΝΟΜΟΣ ΔΩΔΕΚΑΝΗΣΟΥ
ΔΗΜΟΣ ΑΤΑΒΥΡΟΥ

Έμπωνα 10/05/2005
Αριθ. Πρωτ.652

ΠΕΡΙΛΗΨΗ ΔΙΑΚΗΡΥΞΗΣ ΕΠΑΝΑΛΗΨΗΣ ΔΗΜΟΠΡΑΣΙΑΣ

Ο Δήμαρχος Αταβύρου Παν. Κυριακούλης με βάση την υπ' αριθ. **21/2005** απόφαση του Δημοτικού Συμβουλίου, η οποία επικυρώθηκε με την υπ' αριθμ. **3129/15-03-2005** της Περιφέρειας Νοτίου Αιγαίου Διεύθ. Τοπικής Αυτ/σης και Διοίκησης Ν. Δωδ/σου, προκηρύσσει ανοικτή δημοπρασία που θα διεξαχθεί σύμφωνα με το Ν. 1418/84, τα εκτελεστικά του διατάγματα, και το Ν. 3263/2004, όπως αυτά ισχύουν κατά την ημερομηνία αποστολής της Περίληψης Διακήρυξης για δημοσίευση στον ελληνικό τύπο για την εκτέλεση του έργου «**Ασφαλτοστρώσεις στο Δ.Δ. Εμπωνας**» Α.Μ. 4/2005.

Η επανάληψη της δημοπρασίας θα γίνει στο Δήμο Αταβύρου την Πέμπτη **19η** του μηνός **Μαΐου** του έτους 2005 και ώρα λήξης επίδοσης προσφορών την 10η.

Ο προϋπολογισμός της δαπάνης των δημοπρατούμενων εργασιών ανέρχεται σε ευρώ **34.085,00** (χωρίς αναθεώρηση και Φ.Π.Α.). Το έργο θα χρηματοδοτηθεί από Ι.Π.

Στη δημοπρασία γίνονται δεκτές:

Ι.Μεμονωμένες εργοληπτικές επιχειρήσεις:

α. Εγγεγραμμένες στο ελληνικό μητρώο ΜΕΕΠ του Υ.ΠΕ.ΧΩ.Δ.Ε., με πτυχία στην κατηγορία έργων:

1) «**ΟΔΟΠΟΙΙΑ**» τάξης από Α1 έως 1η ανεξαρτήτου νομού (προϋπολογιζόμενη δαπάνη κατηγορίας μαζί με τα απρόβλεπτα 34.085,00€) και

ή κοινοπραξίες αυτών που καλύπτουν συνολικά όλες τις ανωτέρω κατηγορίες με την αντίστοιχη τάξη πτυχίου ανά κατηγορία

β.Προερχόμενες από κράτη μέλη της Ευρωπαϊκής Ένωσης ή του Ευρωπαϊκού Οικονομικού Χώρου (Ε.Ο.Χ.) ή της Σ.Δ.Σ. του Π.Ο.Ε., όπου τηρούνται επίσημοι κατάλογοι αναγνωρισμένων εργοληπτών, εφόσον είναι εγγεγραμμένες σε αυτούς και σε τάξη και κατηγορία αντίστοιχη, για έργα κατηγορίας «Οδοποιία» του Ελληνικού μητρώου ΜΕΕΠ.

γ.Προερχόμενες από κράτη μέλη της Ευρωπαϊκής Ένωσης ή του Ευρωπαϊκού Οικονομικού Χώρου (Ε.Ο.Χ.) ή της Σ.Δ.Σ. του Π.Ο.Ε., όπου δεν τηρούνται επίσημοι κατάλογοι αναγνωρισμένων εργοληπτών, εφόσον αποδεικνύουν ότι έχουν εκτελέσει, παρόμοια ποιοτικά και ποσοτικά έργα με το δημοπρατούμενο.

Η εγγύηση για τη συμμετοχή στη δημοπρασία ορίζεται σε 2% επί του προϋπολογισμού της μελέτης δηλαδή σε **681,70 ευρώ** και βεβαιώνεται με την προσκόμιση ισόποσου γραμματίου του Ταμείου Παρακαταθηκών και Δανείων ή Εγγυητικής Επιστολής ανεγνωρισμένης Τράπεζας της Ελλάδος ή του Ταμείου Συντάξεως Μηχανικών ή Εργοληπτών Δημοσίων Έργων (ΤΣΜΕΔΕ), συντεταγμένη κατά τον ισχύοντα τύπο για το Δημόσιο. Η εγγύηση θα απευθύνεται προς το Δήμο Αταβύρου. Τα έξοδα δημοσίευσης της περίληψης της διακήρυξης, τόσο της αρχικής όσο και των επαναληπτικών δημοπρασιών βαρύνουν τον ανάδοχο του έργου.

Οι διαγωνιζόμενοι υποχρεούνται να συμμορφωθούν με τους όρους της πλήρους διακήρυξης της οποίας μπορούν να λάβουν γνώση όλες τις εργάσιμες ημέρες και ώρες στα γραφεία του Δήμου Αταβύρου έξι (6) ημέρες πριν από την ημερομηνία λήξης υποβολής προσφορών. Για πληροφορίες οι ενδιαφερόμενοι μπορούν να απευθύνονται στην Τεχνική Υπηρεσία του Δήμου (τηλ. 22410 75440 - 22410 75455 -22460 41300 κ. Καραγιάννη Δέσποινα).

Ο δήμαρχος
ΠΑΝ. ΚΥΡΙΑΚΟΥΛΗΣ

ΕΛΛΗΝΙΚΗ ΔΗΜΟΚΡΑΤΙΑ
ΝΟΜΑΡΧΙΑΚΗ ΑΥΤΟΔΙΟΙΚΗΣΗ ΔΩΔΕΚΑΝΗΣΟΥ
ΔΙΕΥΘΥΝΣΗ ΤΕΧΝΙΚΩΝ ΥΠΗΡΕΣΙΩΝ
ΤΜΗΜΑ ΕΚΠΟΝΗΣΗΣ ΚΑΙ ΕΠΙΒΛΕΨΗΣ ΜΕΛΕΤΩΝ

Ρόδος 5-5-2005
Αρ. Πρωτ. Τ.Υ. 1991

ΠΕΡΙΛΗΨΗ ΔΙΑΚΗΡΥΞΗΣ ΜΕΙΟΔΟΤΙΚΟΥ ΔΙΑΓΩΝΙΣΜΟΥ

Ο Νομάρχης Δωδεκανήσου προκηρύσσει δημόσιο ανοικτό μειοδοτικό διαγωνισμό, με το σύστημα δημοπρασίας ***«προσφορά με επιμέρους ποσοστά και έλεγχο ομαλότητας»***, για την ανάδειξη αναδόχου εκτέλεσης του έργου: ***«Εγκατάσταση κεντρικής θέρμανσης στο Βενετόκλειο Γυμνάσιο - Λύκειο Ρόδου»***, προϋπολογιζόμενης συνολικής δαπάνης κατά τη μελέτη: **200.000,00 €,** (συμπεριλαμβανομένου του Φ.Π.Α.), σύμφωνα με το άρθρο **7** του **Π.Δ. 609/85** περί «Κατασκευής Δημοσίων Έργων», εκτελεστικού του **Ν. 1418/84** «Δημόσια Έργα και ρυθμίσεις συναφών θεμάτων», όπως ισχύει μετά την τροποποίησή του και τη συμπλήρωσή του από τους Νόμους **2229/94, 2308/95, 2338/95, 2372/96, 2940/01** (ΦΕΚ 180^/6-8-2001) **3021/02** (ΦΕΚ 143^/19-6-2002), Ν. 3212/03 (ΦΕΚ 308^/31-12-2003), το Ν. 3263 (ΦΕΚ 179^/28-09-2004) και το Ν. 3310/05 (ΦΕΚ 30^ /14-2-2005), των εκτελεστικών τους **Π.Δ. 609/85** και **472/85** όπως ισχύουν μετά την τροποποίησή τους από τα **Π.Δ. 368/94, 285/97, 402/96, 210/97, 218/99** καθώς και τις σχετικές Υπουργικές αποφάσεις και εγκυκλίους που έχουν εκδοθεί σε εφαρμογή τους.

1. Το έργο συγχρηματοδοτηθεί από **Πιστώσεις της Νομαρχιακής Αυτοδιοίκησης Δωδ/σου** και υπόκειται στις κρατήσεις που προβλέπονται για τα έργα αυτά, περιλαμβανομένης και της κράτησης 6‰ του άρθρου 27 παρ. 34 - 37 του Ν. 2166/93 (ΦΕΚ 137 Α/24-8-93).

1. α. Ως ημερομηνία λήξης της προθεσμίας παραλαβής των προσφορών στο διαγωνισμό ορίζεται η **6-6-2005,** ημέρα **Δευτέρα** και ώρα **10:00** π.μ. στα γραφεία της Δ.Τ.Υ. στη Ρόδο-Νομαρχιακό Μέγαρο.

β. Αν για οποιονδήποτε σοβαρό λόγο δεν διεξαχθεί η δημοπρασία την **6-6-2005,** τότε θα διενεργηθεί την **13-6-2005,** ημέρα **Δευτέρα** και ώρα 10:00 π.μ. στα γραφεία της Δ.Τ.Υ. στη Ρόδο-Νομαρχιακό Μέγαρο.

2. Στο διαγωνισμό δικαιούνται να συμμετάσχουν:

2.1 Μεμονωμένες Εργοληπτικές Επιχειρήσεις:

α. Εγγεγραμμένες στο Μητρώο Εργοληπτικών Επιχειρήσεων που τηρείται στη ΓΓΔΕ του Υ.ΠΕ.ΧΩ.Δ.Ε., εφόσον ανήκουν στην **Α2 1η και 2η** τάξη, για έργα κατηγορίας **Η/Μ** του Ελληνικού Μητρώου ΜΕΕΠ.

β. Προερχόμενες από κράτη-μέλη της Ευρωπαϊκής Ένωσης ή του Ευρωπαϊκού Οικονομικού Χώρου (Ε.Ο.Χ.) ή από κράτη που έχουν υπογράψει τη συμφωνία για τις Δημόσιες Συμβάσεις (Σ.Δ.Σ.) του Π.Ο.Ε., στα οποία τηρούνται επίσημοι κατάλογοι αναγνωρισμένων εργοληπτών, εφόσον είναι εγγεγραμμένες σε αυτούς και στην **Α2, 1η και 2η** τάξη, για έργα κατηγορίας **Η/Μ** του Ελληνικού Μητρώου ΜΕΕΠ.

γ. Προερχόμενες από ως άνω β' κράτη, στα οποία **δεν** τηρούνται επίσημοι κατάλογοι αναγνωρισμένων εργοληπτών, εφόσον αποδεικνύουν ότι έχουν εκτελέσει έργα παρόμοια με το δημοπρατούμενο, από ποιοτική και ποσοτική άποψη.

3.2. Κοινοπραξίες Εργοληπτικών Επιχειρήσεων των παραπάνω περιπτώσεων α, β και γ σε οποιονδήποτε συνδυασμό μεταξύ τους υπό τους όρους του άρθρου 2 παρ. 7 του π.δ. 609/85 . (Κοινοπραξία στην ίδια κατηγορία), υπό τον όρο ότι κάθε Εργοληπτική Επιχείρηση συμμετέχει στο κοινοπρακτικό σχήμα με ποσοστό όχι μικρότερο από 25% της καλούμενης κατηγορίας.

3.3. Κάθε εργοληπτική επιχείρηση συμμετέχει είτε μεμονωμένα είτε ως μέλος ενός κοινοπρακτ5ικού σχήματος. Κατά τα λοιπά εφαρμόζονται οι ισχύουσες διατάξεις γιά τη συμμετοχή εργοληπτικών επιχειρήσεων σε διαγωνισμούς για την κατασκευή Δημοσίων Έργων.

4. Η εγγύηση συμμετοχής ορίζεται στο **2% (δύο επί τοις εκατό)** του ανωτέρω προϋπολογισμού (χωρίς αναθεώρηση και Φ.Π.Α.), **(3.505,00 €)** και θα απευθύνεται προς τη «ΝΟΜΑΡΧΙΑΚΗ ΑΥΤΟΔΙΟΙΚΗΣΗ ΔΩΔΕΚΑΝΗΣΟΥ - ΔΙΕΥΘΥΝΣΗ ΤΕΧΝΙΚΩΝ ΥΠΗΡΕΣΙΩΝ».

5. Τα τεύχη μειοδοτικού διαγωνισμού χορηγούνται όλες τις εργάσιμες ημέρες και ώρες στα γραφεία της Δ.Τ.Υ. της Ν.Α. Δωδεκανήσου, μέχρι **1/6/2005** δύο (2) εργάσιμες ημέρες πριν από την ημερομηνία διεξαγωγής της Δημοπρασίας, μετά την προσκόμιση τριπλότυπης απόδειξης της Ταμειακής Υπηρεσίας της Ν.Α. Δωδεκανήσου, και με την καταβολή των εξόδων παραγωγής των τευχών, που ανέρχονται στο ποσό **10,00 €.** Αντίγραφα μελετών μπορούν να πάρουν με δαπάνες και φροντίδα τους, κατόπιν αιτήσεως τους. Πληροφορίες κ. Μιχάλη Περνάρη τηλ.: 22410 46580/ Fax: 22410-46581.

Ο ΑΝΤΙΝΟΜΑΡΧΗΣ
ΕΥΣΤΑΘΙΟΣ ΚΟΥΣΟΥΡΝΑΣ

ΕΛΛΗΝΙΚΗ ΔΗΜΟΚΡΑΤΙΑ
ΝΟΜΟΣ ΔΩΔΕΚΑΝΗΣΟΥ
ΔΗΜΟΣ ΝΟΤΙΑΣ ΡΟΔΟΥ
ΟΙΚΟΝΟΜΙΚΕΣ ΥΠΗΡΕΣΙΕΣ

Γεννάδι 12/5/2005

ΠΕΡΙΛΗΨΗ ΔΙΑΚΗΡΥΞΗΣ

ΓΙΑ ΤΗΝ ΕΚΜΕΤΑΛΛΕΥΣΗ ΘΑΛΑΣΣΙΩΝ ΜΕΣΩΝ ΑΝΑΨΥΧΗΣ ΣΕ ΚΟΙΝΟΧΡΗΣΤΟ ΧΩΡΟ ΑΙΓΙΑΛΟΥ ΚΑΙ ΠΑΡΑΛΙΑΣ ΤΟΥ ΔΗΜΟΥ ΝΟΤΙΑΣ ΡΟΔΟΥ

Ο Δήμαρχος Νότιας Ρόδου, διακήρύσσει ότι:

Εκτίθεται σε φανερή και προφορική δημοπρασία, η εκμίσθωση μίας θέσης του κοινόχρηστου χώρου αιγιαλού και παραλίας του Δήμου Νότιας Ρόδου, για την εγκατάσταση και την εκμετάλλευση θαλασσίων μέσων αναψυχής για το έτος 2005, στη θέση με στοιχείο Β1 στην περιοχή Κιοτάρι του Δ.Δ. Ασκληπιείου περιοχή ξενοδοχείων και συγκεκριμένα μπροστά από το εστιατόριο Alexis και 300 μ. από τη θέση Β.

Απαραίτητα δικαιολογητικά συμμετοχής:

1) Γραμμάτιο του Ταμείου Παρακαταθηκών και Δανείων ή εγγυητική επιστολή αναγνωρισμένης τράπεζας από το κράτος ποσού 300 ευρώ.

2) Βεβαίωση της Ταμειακής Υπηρεσίας του Δήμου ότι δεν είναι οφειλέτες του Δήμου Νότιας Ρόδου.

Ο διαγωνισμός θα διεξαχθεί στο Δημοτικό κατάστημα του Δήμου Νότιας Ρόδου, ενώπιον της αρμόδιας επιτροπής, στις 20 Μαΐου, ημέρα Παρασκευή του έτους 2005.

Ωρα έναρξης της δημοπρασίς 11.00 π.μ.

Ωρα λήξης της δημοπρασίας 12.00 μ.μ.

Για περισσότερες πληροφορίες επικοινωνήστε στο τηλέφωνο 22440/29120.

Ο ΔΗΜΑΡΧΟΣ
ΣΑΒΒΗΣ ΜΑΝΩΛΗΣ

«ΡΟΔΑ»
ΔΗΜΟΤΙΚΗ ΕΠΙΧΕΙΡΗΣΗ ΣΥΓΚΟΙΝΩΝΙΩΝ

Ρόδος 13/5/2005
Αριθμ. Πρωτ.:300/Φ

ΠΡΟΣΚΛΗΣΗ ΕΚΔΗΛΩΣΗΣ ΕΝΔΙΑΦΕΡΟΝΤΟΣ

Η Δημοτική Επιχείρηση Συγκοινωνιών ΡΟΔΑ προκειμένου να προχωρήσει σε μειοδοτικό διαγωνισμό για την προμήθεια διαφόρων ανταλλακτικών - εξαρτημάτων - υλικών καλεί τους ενδιαφερόμενους εμπόρους που έχουν σχέση με το αντικείμενο να υποβάλουν κλειστές προσφορές στα γραφεία της επιχείρησης, Αγ. Ιωάννου 54 μέχρι την Τρίτη 1 Ιουνίου 2005 και ώρα 11 π.μ.

Σχετικές πληροφορίες παρέχονται στους ενδιαφερόμενους στην παραπάνω διεύθυνση κατά τις εργάσιμες ημέρες και ώρες στο τηλέφωνο 22410 36370.

Ο ΠΡΟΕΔΡΟΣ ΤΗΣ Δ.Ε.Σ. "ΡΟΔΑ"
ΠΕΡΙΚΛΗΣ ΜΑΝΤΑΛΗΣ

ΑΚΡΙΤΑΣ ΑΒΕΤΕ

ΠΡΟΣΚΛΗΣΗ
ΕΚΤΑΚΤΗΣ ΓΕΝΙΚΗΣ ΣΥΝΕΛΕΥΣΗΣ ΤΩΝ ΜΕΤΟΧΩΝ

Σύμφωνα με το νόμο και το καταστατικό της εταιρείας, το Διοικητικό Συμβούλιο καλεί τους μετόχους της ανωνύμου εταιρείας «ΑΚΡΙΤΑΣ ΑΒΕΤΕ» σε Έκτακτη Γενική Συνέλευση την 31 Μαΐου 2005, ημέρα Τρίτη και ώρα 14:00 στα γραφεία της εταιρείας στη Ρόδο, οδός Γ. Σεφέρη 113 & Παπαδιαμάντη 1, για συζήτηση και λήψη αποφάσεων για τα παρακάτω θέματα.

ΘΕΜΑΤΑ ΗΜΕΡΗΣΙΑΣ ΔΙΑΤΑΞΗΣ

ΘΕΜΑ 1ο: «Ορισμός ελεγκτών για τη χρήση 2004»

Οι Μέτοχοι που επιθυμούν να πάρουν μέρος στην παραπάνω Έκτακτη Γενική Συνέλευση, οφείλουν πέντε (5) τουλάχιστον ημέρες πριν την ημερομηνία που θα γίνει η Γενική Συνέλευση, είτε να καταθέσουν στο Ταμείο της εταιρείας τις μετοχές τους, είτε να φέρουν στην εταιρεία απόδειξη ότι κατέθεσαν τις μετοχές τους στο Ταμείο Παρακαταθηκών και Δανείων ή σε οποιαδήποτε στην Ελλάδα Ανώνυμη Τραπεζική Εταιρεία καθώς και τα τυχόν έγγραφα αντιπροσώπευσης.

Ρόδος 30-04-2005
Ο ΠΡΟΕΔΡΟΣ
Σέργιος Αναστασιάδης

ΑΚΡΙΤΑΣ ΑΒΕΤΕ

ΠΡΟΣΚΛΗΣΗ
ΤΑΚΤΙΚΗΣ ΓΕΝΙΚΗΣ ΣΥΝΕΛΕΥΣΗΣ ΤΩΝ ΜΕΤΟΧΩΝ

Σύμφωνα με το νόμο και το καταστατικό της εταιρείας, το Διοικητικό Συμβούλιο καλεί τους μετόχους της ανωνύμου εταιρείας «ΑΚΡΙΤΑΣ ΑΒΕΤΕ» σε Τακτική Γενική Συνέλευση την 30 Ιουνίου 2005, ημέρα Πέμπτη και ώρα 14:00 στα γραφεία της εταιρείας στη Ρόδο, οδός Γ. Σεφέρη 113 & Παπαδιαμάντη 1, για συζήτηση και λήψη αποφάσεων για τα παρακάτω θέματα.

ΘΕΜΑΤΑ ΗΜΕΡΗΣΙΑΣ ΔΙΑΤΑΞΗΣ

ΘΕΜΑ 1ο: «Υποβολή και έγκριση του ισολογισμού χρήσεως 2004 μετά του επ' αυτού προσαρτήματος, εκθέσεως του Διοικητικού Συμβουλίου και των ελεγκτών, καθώς και των λογαριασμών των αποτελεσμάτων χρήσεων 2004».

ΘΕΜΑ 2ο: «Απαλλαγή των μελών του Διοικητικού Συμβουλίου και των Ελεγκτών από κάθε ευθύνη για την εταιρική χρήση 2004»

ΘΕΜΑ 3ο: «Εκλογή ελεγκτών για τη χρήση 2005 και καθορισμός αμοιβής αυτών»

ΘΕΜΑ 4ο: «Εκλογή νέου Διοικητικού Συμβουλίου προκειμένου να διοικήσει την εταιρεία για τα επόμενα πέντε χρόνια».

Οι Μέτοχοι που επιθυμούν να πάρουν μέρος στην παραπάνω Τακτική Γενική Συνέλευση, οφείλουν πέντε (5) τουλάχιστον ημέρες πριν την ημερομηνία που θα γίνει η Γενική Συνέλευση, είτε να καταθέσουν στο Ταμείο της εταιρείας τις μετοχές τους, είτε να φέρουν στην εταιρεία απόδειξη ότι κατέθεσαν τις μετοχές τους στο Ταμείο Παρακαταθηκών και Δανείων ή σε οποιαδήποτε στην Ελλάδα Ανώνυμη Τραπεζική Εταιρεία καθώς και τα τυχόν έγγραφα αντιπροσώπευσης.

Ρόδος 30-04-2005
Ο ΠΡΟΕΔΡΟΣ
Σέργιος Αναστασιάδης

Η έκθεση του διοικητή της Τράπεζας της Ελλάδος, Ν. Γκαργκάνα

Προοπτικές και οικονομικές πολιτικές για την ανάπτυξη της οικονομίας

Η ελληνική οικονομία συνέχισε να αναπτύσσεται με ταχύ ρυθμό το 2004, αν και σημειώθηκε κάποια επιβράδυνση σε σύγκριση με το 2003. Σύμφωνα με προσωρινές εκτιμήσεις της Εθνικής Στατιστικής Υπηρεσίας της Ελλάδος, το ακαθάριστο εγχώριο προϊόν (ΑΕΠ) αυξήθηκε κατά 4,2% το 2004, υπερβαίνοντας το μέσο όρο της Ευρωπαϊκής Ένωσης επί ένατο κατά σειρά έτος.

Ο πληθωρισμός, όπως μετρείται με βάση την άνοδο του Εναρμονισμένου Δείκτη Τιμών Καταναλωτή, υποχώρησε σε 3,0% το 2004, από 3,4% το 2003. Ο πυρήνας όμως του πληθωρισμού (όπως μετρείται με τον ετήσιο ρυθμό μεταβολής του ΕνΔΤΚ χωρίς τις τιμές της ενέργειας και των μη επεξεργασμένων ειδών διατροφής) διαμορφώθηκε σε υψηλότερο επίπεδο από ό,τι το 2003, 3,4% έναντι 3,1%, και η διαφορά του από το αντίστοιχο μέγεθος στη ζώνη του ευρώ διευρύνθηκε.

Το έλλειμμα του ισοζυγίου τρεχουσών συναλλαγών το 2004 παρουσίασε σημαντική μείωση και διαμορφώθηκε στο 3,9% του ΑΕΠ, έναντι 5,6% το 2003 και 6,2% κατά μέσον όρο την τετραετία 2000-2003.

Όσον αφορά τις δημοσιονομικές εξελίξεις, το έλλειμμα της γενικής κυβέρνησης διευρύνθηκε σε 6,1% του ΑΕΠ το 2004, από 5,2% το 2003. Το χρέος της γενικής κυβέρνησης ανήλθε σε 110,5% του ΑΕΠ το 2004, από 109,3% το 2003.

Το Μάρτιο του τρέχοντος έτους το Υπουργείο Οικονομίας και Οικονομικών υπέβαλε το αναθεωρημένο Επικαιροποιημένο Πρόγραμμα Σταθερότητας και Ανάπτυξης (ΕΠΣΑ) για την περίοδο 2004-2007, όπως προβλεπόταν στην απόφαση του Συμβουλίου Υπουργών Οικονομίας και Οικονομικών (ECOFIN) η οποία καλούσε την Ελλάδα να λάβει τα απαραίτητα μέτρα ώστε να εξαλειφθεί το υπερβολικό έλλειμμα το αργότερο μέχρι το 2006. Για να στηρίξει την εφαρμογή του προγράμματος αυτού, η κυβέρνηση εξήγγειλε στις 29 Μαρτίου 2005 δέσμη πρόσθετων μέτρων, τα οποία περιλαμβάνουν αύξηση της έμμεσης φορολογίας, και επιβεβαίωσε τη δέσμευσή της να μειώσει το δημοσιονομικό έλλειμμα κάτω από το όριο του 3% το 2006.

Ο χρηματοπιστωτικός τομέας στην Ελλάδα έχει απελευθερωθεί πλήρως και η αποδοτικότητά του έχει βελτιωθεί σημαντικά από τις αρχές της δεκαετίας του '90, ενώ παράλληλα έχει διασφαλιστεί η σταθερότητά του. Ο δείκτης κεφαλαιακής επάρκειας για το σύνολο των ελληνικών εμπορικών τραπεζών αυξήθηκε σε 13,5 % το 2004 από 12,8% το 2003 ενώ ο αντίστοιχος δείκτης σε επίπεδο τραπεζικών ομίλων διαμορφώθηκε σε 12,8% από 12,0%. Η υψηλή κεφαλαιακή επάρκεια των τραπεζών διασφαλίζει, με τα σημερινά δεδομένα, τη σταθερότητα του τραπεζικού συστήματος. Όμως θα πρέπει να ληφθούν υπόψη η επίδραση επί των ιδίων κεφαλαίων των τραπεζών από την εφαρμογή των Διεθνών Λογιστικών Προτύπων, καθώς και του νέου εποπτικού πλαισίου ("Βασιλεία ΙΙ") από 31.12.2006 και μετά. Το συνολικό αποτέλεσμα των επιδράσεων αυτών δεν είναι δυνατόν να εκτιμηθεί ακόμη. Ενόψει των αβεβαιοτήτων αυτών, η Τράπεζα της Ελλάδος έχει συστήσει στις τράπεζες να ενισχύσουν περαιτέρω τα ίδια κεφάλαιά τους. Επίσης, λόγω της ταχείας πιστωτικής επέκτασης προς τα νοικοκυριά υπό την πίεση του ανταγωνισμού, η οποία ενδέχεται να αυξήσει τον πιστωτικό κίνδυνο στο μέλλον, ιδίως σε περίπτωση επιβράδυνσης του ρυθμού ανόδου του εθνικού εισοδήματος, η Τράπεζα της Ελλάδος έχει αυξήσει τις απαιτούμενες ελάχιστες προβλέψεις για τα καταναλωτικά δάνεια που εμφανίζουν σημαντική καθυστέρηση και έχει επισημάνει ότι επιβάλλεται οι τράπεζες, κατά τη χορήγηση δανείων, να λαμβάνουν υπόψη το ενδεχόμενο αυτό, ώστε να περιορίσουν τον πιστωτικό κίνδυνο. Επίσης, τα νοικοκυριά πρέπει να σταθμίζουν προσεκτικά τις εισοδηματικές προοπτικές τους πριν δανειστούν, ώστε να μην αναλαμβάνουν υπερβολικά βάρη.

ΟΙ ΠΡΟΟΠΤΙΚΕΣ ΤΗΣ ΕΛΛΗΝΙΚΗΣ ΟΙΚΟΝΟΜΙΑΣ ΤΟ 2005

Σύμφωνα με τις εκτιμήσεις της Τράπεζας της Ελλάδος, ο ρυθμός οικονομικής ανάπτυξης υποχώρησε το δεύτερο εξάμηνο του 2004 και τους πρώτους μήνες του 2005. Όσον αφορά το τρέχον έτος, προβλέπεται ότι ο ρυθμός



Ο διοικητής της Τράπεζας της Ελλάδος κ. Ν. Γκαργκάνας

αύξησης του ΑΕΠ θα επιβραδυνθεί. Η επιβαλλόμενη εφαρμογή περιοριστικής δημοσιονομικής πολιτικής, η οποία περιλαμβάνει μείωση των δημόσιων επενδύσεων και περιστολή των τρεχουσών δαπανών, αναμένεται ότι θα περιορίσει την άνοδο της συνολικής ζήτησης. Επιβράδυνση αναμένεται να σημειωθεί και στην αύξηση της ιδιωτικής κατανάλωσης, καθώς προβλέπεται επιτάχυνση του πληθωρισμού κατά το τρέχον έτος. Οι επιχειρηματικές επενδύσεις προβλέπεται ότι θα αυξηθούν με σχετικά ικανοποιητικό ρυθμό (λόγω των ευνοϊκών συνθηκών χρηματοδότησης των επιχειρήσεων, καθώς και λόγω των αναμενόμενων θετικών επιδράσεων του αναπτυξιακού και φορολογικού νόμου), ενώ προβλέπεται μόνο μικρή αύξηση των επενδύσεων σε κατοικίες, οι οποίες ήταν στάσιμες το 2004. Οι εξαγωγές αγαθών και υπηρεσιών προβλέπεται ότι θα εμφανίσουν ικανοποιητική αύξηση, στην οποία θα συμβάλουν κυρίως οι εξαγωγές υπηρεσιών (τουρισμός και μεταφορές), ενώ ο ρυθμός ανόδου του συνόλου των εισαγωγών αναμένεται να υποχωρήσει σε σχέση με το υψηλό επίπεδο του 2004.

Η πρόβλεψη για τον πληθωρισμό χαρακτηρίζεται από σημαντικά στοιχεία αβεβαιότητας. Αν ληφθούν υπόψη η αύξηση των έμμεσων φόρων, η διατήρηση των τιμών του πετρελαίου σε υψηλά επίπεδα και η μικρή επιτάχυνση του ρυθμού ανόδου του κόστους εργασίας ανά μονάδα προϊόντος στον επιχειρηματικό τομέα, για το 2005 προβλέπεται ότι ο μέσος ετήσιος πληθωρισμός θα διαμορφωθεί γύρω στο 4%. Ο πληθωρισμός αναμένεται να υποχωρήσει εκ νέου όταν εξαλειφθεί η επίδραση της αύξησης των έμμεσων φόρων (δηλαδή από τον Απρίλιο του 2006).

ΠΡΟΚΛΗΣΕΙΣ ΓΙΑ ΤΗΝ ΟΙΚΟΝΟΜΙΚΗ ΠΟΛΙΤΙΚΗ

Η ελληνική οικονομία βρίσκεται σε κρίσιμη καμπή. Όπως ήδη αναφέρθηκε, μετά από ταχεία ανάπτυξη επί σειρά ετών, προβλέπεται ότι ο ρυθμός αύξησης του ΑΕΠ θα επιβραδυνθεί εφέτος. Το αν αυτή η επιβράδυνση θα είναι προσωρινή ή θα αποτελέσει την απαρχή μιας περιόδου χαμηλότερων ρυθμών ανάπτυξης θα εξαρτηθεί από ορισμένους παράγοντες. Πρωτίστως, θα εξαρτηθεί από το αν μπορεί να επιτευχθεί ο μετασχηματισμός της ελληνικής οικονομίας, από μια οικονομία της οποίας η ανάπτυξη βασίζεται κυρίως στην εγχώρια ζήτηση, όπως συμβαίνει τα τελευταία χρόνια, σε μια οικονομία όπου η πλευρά της προσφοράς ανταποκρίνεται πιο αποτελεσματικά στις οικονομικές συνθήκες και μπορεί να αντιμετωπίζει με όλο και μεγαλύτερη επιτυχία τον ανταγωνισμό στις παγκόσμιες αγορές, έτσι ώστε ο εξωτερικός τομέας να αναδειχθεί σε βασικό προωθητικό παράγοντα ανάπτυξης. Η Έκθεση της Τράπεζας της Ελλάδος υποστηρίζει ότι ο μετασχηματισμός αυτός είναι και αναγκαίος και εφικτός και περιγράφει την πορεία που, αν ακολουθηθεί, μπορεί να οδηγήσει σε μια νέα, δυναμική και ανταγωνιστική οικονομία.

Παρά τις αναπτυξιακές επιδόσεις της ελληνικής οικονομίας, δεν έχουν ακόμη αντιμετωπιστεί επαρκώς και αποτελεσματικά οι μακροχρόνιες διαρθρωτικές αδυναμίες της. Έτσι η ελληνική οικονομία υστερεί σημαντικά έναντι των περισσότερο ανεπτυγμένων οικονομιών της ΕΕ. Το κατά κεφαλήν ΑΕΠ (σε μονάδες ισοδύναμης αγοραστικής δύναμης) ήταν το 2004 κατά 24% χαμηλότερο από το μέσον όρο στην ΕΕ των 15. Επίσης, η κατανομή του εισοδήματος είναι περισσότερο άνιση από ό,τι στην ΕΕ των 15, όπως φαίνεται από το γεγονός ότι τόσο το ποσοστό ανεργίας όσο και οι βασικοί δείκτες φτώχειας και ανισότητας υπερβαίνουν τους μέσους όρους για την ΕΕ των 15.

Με δεδομένη τη σημαντική υστέρηση του κατά κεφαλήν ΑΕΠ της Ελλάδος έναντι του μέσου όρου της ΕΕ των 15, είναι φανερό ότι η επίτευξη της πραγματικής σύγκλισης θα απαιτήσει σταθερά υψηλότερους ρυθμούς οικονομικής ανάπτυξης επί σειρά ετών.

Στην παρούσα συγκυρία, υψίστη προτεραιότητα για τη διασφάλιση μακροοικονομικής σταθερότητας έχει η δημοσιονομική προσαρμογή στο πλαίσιο του αναθεωρημένου Επικαιροποιημένου Προγράμματος Σταθερότητας και Ανάπτυξης. Καθώς σήμερα δεν υπάρχει πλέον η δυνατότητα άσκησης ανεξάρτητης νομισματικής πολιτικής, θα πρέπει να αναζητηθούν εναλλακτικές πολιτικές προσαρμογής. Αυτός είναι ένας ακόμη λόγος για τον οποίο πρέπει να τεθούν υπό έλεγχο τα δημόσια οικονομικά.

Βεβαίως, η δημοσιονομική πολιτική είναι ένα αναγκαίο μέσο προσαρμογής, αλλά δεν επαρκεί για την αποτελεσματική μείωση του πληθωρισμού. Γι' αυτό η προσπάθεια για τη μείωση του πληθωρισμού θα πρέπει να συνοδεύεται από μισθολογικές αυξήσεις συμβατές με την επίτευξη της σταθερότητας των τιμών. Όπως έχει προταθεί και σε προηγούμενες εκθέσεις της Τράπεζας της Ελλάδος, ο ρυθμός ανόδου των ονομαστικών αποδοχών θα πρέπει να συγκλίνει σταδιακά προς το άθροισμα του ρυθμού ανόδου της παραγωγικότητας στην Ελλάδα και του μέσου πληθωρισμού στη ζώνη του ευρώ (και όχι στην Ελλάδα), έως ότου ουσιαστικά εξαλειφθεί η διαφορά πληθωρισμού μεταξύ της Ελλάδος και της ζώνης του ευρώ και επιτευχθεί η σταθερότητα των τιμών. Παράλληλα, είναι απαραίτητο να ενισχυθεί ο ανταγωνισμός, ώστε η αύξηση των κερδών να συγκρατηθεί σε κανονικά επίπεδα. Τέλος, η εφαρμογή καλά σχεδιασμένων διαρθρωτικών μεταρρυθμίσεων, ιδίως μέτρων που στοχεύουν στην εξάλειψη των δυσκαμψιών των ονομαστικών μισθών και των τιμών, μπορεί επίσης να διευκολύνει τις προσαρμογές τους που είναι απαραίτητες για να αντιμετωπιστεί η απώλεια ανταγωνιστικότητας.

Η Ελλάδα αντιμετωπίζει, περισσότερο από κάθε άλλη ευρωπαϊκή χώρα, μια σημαντική δημογραφική πρόκληση. Εκτός από την άμεση λήψη μέτρων για την αντιμετώπιση της γήρανσης του πληθυσμού, είναι αναγκαία μια σφαιρική προσέγγιση που θα συνδυάζει:

Πρώτον, δημοσιονομική προσαρμογή για αύξηση των πρωτογενών πλεονασμάτων, μείωση του δημόσιου χρέους και εξοικονόμηση δαπανών για πληρωμές τόκων.

Δεύτερον, μέτρα πολιτικής για τη μείωση του ποσοστού ανεργίας και την αύξηση του ποσοστού απασχόλησης, μεταξύ άλλων με την ενίσχυση της συμμετοχής των νέων, των γυναικών και των μεταναστών στην απασχόληση, αλλά και μέσω της αύξησης της μέσης πραγματικής ηλικίας αποχώρησης από την εργασία.

Τρίτον, έγκαιρη μεταρρύθμιση του συστήματος κοινωνικής ασφάλισης.

Γι' αυτό έχει ιδιαίτερη σημασία η απόφαση της κυβέρνησης να αρχίσει το συντομότερο ο διάλογος με τους κοινωνικούς εταίρους για τη μεταρρύθμιση του συστήματος κοινωνικής ασφάλισης. Η Ελλάδα δεν έχει την πολυτέλεια να αναβάλει για άλλη μια φορά τη μεταρρύθμιση του συστήματος συντάξεων. Εάν δεν εφαρμοστούν διαρθρωτικές μεταρρυθμίσεις σύντομα, η ανάγκη να καλυφθούν οι μελλοντικές δαπάνες για τις συντάξεις, χωρίς να απαιτηθεί μείωση του μέσου επιπέδου των συντάξεων, θα καταστήσει ουσιαστικά αναπόφευκτη μακροπρόθεσμα την επιβολή επαχθών αυξήσεων της φορολογίας ή των εισφορών κοινωνικής ασφάλισης, με πρόσθετες δυσμενείς συνέπειες για τη διεθνή ανταγωνιστικότητα και για την ανάπτυξη.

Ως προς την παραγωγικότητα, χρειάζονται τολμηρές αλλαγές για την ενδυνάμωση των κύριων παραγόντων που ευνοούν την αύξησή της. Η επιτάχυνση των ρυθμών ανόδου της παραγωγικότητας της εργασίας από τα μέσα της δεκαετίας του '90 και εξής οφείλεται κυρίως στην αύξηση του λόγου κεφαλαίου-εργασίας και στη βελτίωση της συνολικής παραγωγικότητας των συντελεστών παραγωγής. Η διαπίστωση αυτή - σε συνδυασμό με το γεγονός ότι η Ελλάδα εξακολουθεί να υστερεί έναντι των πιο ανεπτυγμένων οικονομιών της ΕΕ ως προς τα επίπεδα του λόγου κεφαλαίου-εργασίας και της συνολικής παραγωγικότητας — επιβεβαιώνει την ανάγκη να γίνουν οι επιχειρήσεις δυναμικότερες και να αυξήσουν ακόμη περισσότερο τις επενδύσεις τους. Αυτό μπορεί να επιτευχθεί με την εφαρμογή μιας στρατηγικής μεταρρυθμίσεων που θα αποσκοπεί στη βελτίωση του επιχειρηματικού κλίματος: Πρώτον, με την προώθηση του ανταγωνισμού, την απλούστευση του ρυθμιστικού και ειδικότερα του φορολογικού περιβάλλοντος, την παροχή κινήτρων και την εξάλειψη των φραγμών στην επιχειρηματικότητα και ιδιαίτερα στην ίδρυση νέων επιχειρήσεων. Δεύτερον, με τη διευκόλυνση της μετάβασης σε μια οικονομία βασισμένη στη γνώση, την ενθάρρυνση της χρήσης τεχνολογιών πληροφορικής και επικοινωνιών και την τόνωση των επενδύσεων σε ανθρώπινο κεφάλαιο και σε έρευνα και ανάπτυξη.

Ως προς την απασχόληση, η καταπολέμηση των αιτιών της ανεργίας και των χαμηλών ποσοστών απασχόλησης και συμμετοχής στο εργατικό δυναμικό έχει καίρια σημασία για τη στρατηγική που θα ακολουθηθεί με σκοπό τη βελτίωση των αναπτυξιακών επιδόσεων της Ελλάδος.

Μεταξύ των κύριων προτεραιοτήτων της πολιτικής για την αύξηση του ποσοστού απασχόλησης είναι οι εξής:

- Η άρση των φραγμών για την είσοδο των νέων στην αγορά εργασίας στην οποία μπορεί να συμβάλει η καλύτερη ανταπόκριση των συστημάτων εκπαίδευσης και επαγγελματικής κατάρτισης - ιδίως όσον αφορά τις δεξιότητες που παρέχουν - στις ανάγκες της αγοράς εργασίας.
- Η προσέλκυση περισσότερων γυναικών, καθώς και ατόμων μεγαλύτερης ηλικίας, στην αγορά εργασίας (π.χ. με τη βελτίωση των συστημάτων φροντίδας των παιδιών, την προώθηση των ίσων ευκαιριών απασχόλησης ανδρών και γυναικών και τον περιορισμό της πρόωρης συνταξιοδότησης).
- Η ενθάρρυνση της κοινωνικής ένταξης ορισμένων πληθυσμιακών ομάδων, με τη μετατροπή της άτυπης-αδήλωτης εργασίας, π.χ. των μεταναστών, σε νόμιμη απασχόληση.
- Η βελτίωση της αποτελεσματικότητας των ενεργητικών πολιτικών για την αγορά εργασίας, καθώς και της λειτουργίας των δημόσιων και ιδιωτικών φορέων που διευκολύνουν την αντιστοίχιση προσφοράς και ζήτησης εργασίας.
- Η μείωση των φορολογικών αντικινήτρων για την απασχόληση και η επανεξέταση της νομοθεσίας για την προστασία της απασχόλησης, έτσι ώστε να εξασφαλιστεί ότι θα παρέχονται επαρκή περιθώρια προσαρμοστικότητας τόσο στις επιχειρήσεις όσο και στους εργαζομένους, ιδιαίτερα σε περιόδους οικονομικών αλλαγών. Στην κατεύθυνση αυτή, είναι δυνατόν να συμβάλουν νέες μορφές οργάνωσης της εργασίας και μεγαλύτερη ποικιλία συμβατικών ρυθμίσεων για τους εργαζομένους και τις επιχειρήσεις, υπό την προϋπόθεση ότι αυτές θα συνδυάζουν την ευελιξία με την ασφάλεια.
- Γενικότερα, η εξάλειψη των φραγμών στην κινητικότητα των εργαζομένων και η αύξηση της δυνατότητάς τους να ανταποκρίνονται στις απαιτήσεις των νέων τεχνολογιών, π.χ. με την ενίσχυση της διά βίου μάθησης.

Η ανάγκη να πραγματοποιηθούν οι μεταρρυθμίσεις αυτές είναι επιτακτική.



ΕΝ ΡΟΔΩ

ΓΡΑΦΕΙ Ο ΓΙΩΡΓΟΣ ΒΟΥΗΣ
ΕΠΙ ΠΑΝΤΟΣ ΕΠΙΣΤΗΤΟΥ
ΓΝΩΜΕΣ • ΣΧΟΛΙΑ • ΑΠΟΨΕΙΣ • ΠΡΟΤΑΣΕΙΣ

Μήνυμα από το Φανάρι της Ορθοδοξίας



Με πρόσφατο μήνυμά του, ο Οικουμενικός Πατριάρχης Βαρθολομαίος έχοντας επίγνωση της κατάστασης που επικρατεί στην περιοχή του, γνωρίζοντας όμως τα δικαιώματα και τις υποχρεώσεις του έναντι του συνόλου της Ορθοδοξίας, διακηρύσσει ότι «δεν πτοούμεθα από τις απειλές των εξτρεμιστικών στοιχείων». Πραγματικά, ο προκαθήμενος της Ορθοδοξίας δεν φοβάται να πει την αλήθεια προς κάθε κατεύθυνση, γιατί γνωρίζει ότι αυτοί που κινούν τα νήματα κατά των Ελλήνων της Πόλης, δεν είναι παρά οι ελάχιστοι ανεγκέφαλοι που διακατέχονται από φανατισμό τέτοιο ώστε να τους καθιστά τυφλούς και να μην μπορούν να δουν το πραγματικό συμφέρον της δικής τους πατρίδας, την οποία δήθεν αγαπούν και θέλουν να προστατεύσουν από κάθε (φανταστικό) κίνδυνο. Αυτοί οι ελάχιστοι, οι άφρονες και ασυνείδητοι, κάνουν τη ζημιά και δεν το αντιλαμβάνονται. Και το λέμε αυτό, γιατί -έχουμε γνώση των πραγμάτων- έχουμε έρθει σε επαφή με Τούρκους που εκπροσωπούν πολλές κοινωνικές τάξεις, μιλήσαμε με επιχειρηματίες και το γενικό συμπέρασμα είναι ότι: Ο τουρκικός λαός, στη συντριπτική του πλειοψηφία αγαπά την ειρήνη και φροντίζει για την εδραίωσή της στην περιοχή μας. Ανατρεπτικά στοιχεία δεν υπάρχουν μόνο στη μια πλευρά, αλλά -αν προσέξουμε καλά- έχουμε κι εμείς τέτοια «λουλούδια» που ποτίζονται με κουτόνερο.

Φιλέλληνες υπάρχουν παντού, κυρίως ανάμεσα στον πνευματικό κόσμο της γείτονος, κυρίως ανάμεσα στη νεολαία - την σπουδάζουσα - και - για να λέμε την αλήθεια - ανάμεσα σε ανθρώπους της Αγοράς, επιχειρηματίες κάθε είδους, που όταν εισπράττουν ευρώ με φιγούρες τη ελληνικής ιστορίας, Αλλάχ σουκιούρ, λένε και χαίρεται η ψυχή τους.

Κυρίως όμως, υποστηρικτές της φιλίας και συνεργασίας των λαών Ελλάδας - Τουρκίας συναντά κανείς στον πνευματικό κόσμο των δύο χωρών, κι αυτό είναι παρήγορο για το μέλλον, αν θυμηθούμε τα σοφά λόγια που σαν παρακαταθήκη άφησε ο μέγας φιλέλλην ποιητής AZIZ NESIN που και από τον τάφο του παραγγέλλει -ΣΗΜΕΡΑ- δείχνοντας το δρόμο το σωστό στους συμπατριώτες του που οραματίζονται να γίνουν μέλη της Ενωμένης Ευρώπης, κάτι που μεταφράζεται ως σωτηρία από τα σημερινά δεινά που πλήττουν τη γείτονα.

Ο Θεός ας φωτίζει τον κόσμο, Ελληνες και Τούρκους, να τα βρουν, σαν καλοί γείτονες, σαν άνθρωποι σύγχρονοι, και τότε ο κόσμος θα είναι διαφορετικός. Ευχή όλων των διανοούμενων - κι από τις δύο πλευρές- είναι να σταθεροποιηθεί στην περιοχή μια ΕΙΡΗΝΗ βασισμένη στη φιλία και τη συνεργασία των λαών. Κερδισμένοι; **Ολοι!**

Η εξυγίανση του εμπορίου καθήκον όλων μας

Τι είναι το παραεμπόριο; Ενα ξένο σώμα στο υγιές εμπόριο, στο νόμιμο - θα λέγαμε- εμπόριο. Αν θέλουμε να χρησιμοποιήσουμε την ιατρική γλώσσα, τότε αυτό είναι ένας κακοήθης όγκος που θα πρέπει να αφανιστεί, έστω και με χειρουργική επέμβαση. Ποιός όμως ο χειρουργός; Σίγουρα ο Νομος. Γιατί, το παραεμπόριο, υπό οποιανδήποτε μορφή, είναι παράνομο και σαν τέτοιο θα ' πρεπε να είναι ανεκτό μέσα σε ευνομούμενη πολιτεία.

Παραεμπόριο, είναι μια από τις πολλές εκφράσεις του αθέμιτου ανταγωνισμού, αφού η φιλοσοφία του βασίζεται εκεί όπου και η παρανομία. Παραεμπόριο, σε διάφορες μορφές, ήπιες και οξείες, ασκούν άνθρωποι που αντιβαίνουν κάθε έννοια νόμου και υποταγής στα καθιερωμένα που κρατούν τις ισορροπίες ανάμεσα στον κόσμο που ασχολείται με το εμπόριο. Με άλλα λόγια, εκεί όπου το παραεμπόριο εμφανίζεται, δημιουργείται άρρωστη κατάσταση, που οπωσδήποτε χρειάζεται θεραπεία και εξυγίανση. Αν - παρά ταύτα - αφήσουμε τα πράγματα να κυλούν μοιρολατρικά, δηλ. αν οι εκ του νόμου φύλακες της τάξης σφυρίζουν αδιάφορα, κι αν οι θιγόμενες τάξεις αδιαφορούν παθολογικά, τότε - σίγουρα - το κακό θα πάρει διαστάσεις, και ποιός μας πιάνει.

Τότε θα είναι αργά. Γι' αυτό, καλό είναι, τώρα που είναι ακόμη καιρός - δεν εννοούμε νωρίς - να πιάσουμε τον ταύρο από τα κέρατα, γιατί αλλιώτικα, ο ταύρος θα μας βαρέσει αλύπητα. Ταύρος είναι και με τη λογική τη δική του λειτουργεί. Ας φυλαχθούμε, ας προφυλαχθούμε, ας αντιμετωπίσουμε τον ταύρο με σύνεση και με το δίκαιο που σίγουρα μας καλύπτει προστατευτικά. Με όσα πιο πάνω προβάλλουμε, δεν προτιθέμεθα να στραφούμε κατά των συστημάτων που έχουν νόμιμη προέλευση, όπως είναι το υπαίθριο εμπόριο, οι λαϊκές αγορές, και ίσως ακόμη και κάτι άλλα που δεν γνωρίζουμε.

Αν η παρανομία παραμείνει ασύδοτη, αν οι παράνομοι συνεχίσουν να παρανομούν, κι εμείς αδιαφορούμε, τότε ας μη διαμαρτυρόμαστε. Αντίθετα, οφείλουμε να συσπειρωθούμε και να δώσουμε αγώνες επιβίωσης και επικράτησης του δικαίου.

Η κοινωνία, προπαντός άλλου χρειάζεται διαφώτιση για να μπορεί κι αυτή να συνεργαστεί με τον αγωνιζόμενο νομοταγή εμπορικό κόσμο και με στόχο την εξαφάνιση κάθε είδους καρκινώματος που πρέπει να αποκοπεί από τον κορμό, και να πεταχτεί εκεί που πρέπει.

Ποιος Κολοσσός;

Είδε κι απόειδε ο γλύπτης, φίλος της Ρόδου, ότι ο ροδιακός λαός αυτός που κάτι ξέρει κι έχει άποψη πάνω σε θέματα πολιτιστικής κληρονομιάς, είναι αντίθετος με το στήσιμο ενός αγάλματος Νέου Κολοσσού κάπου εκεί στο Λαδικό, κι επέλεξε ένα νέο τρόπο προβολής της ιδέας του, σώνει και καλά να μας επιβληθεί «έξωθεν» η πραγματοποίηση αυτού του πόθου του. Κατέφυγε λοιπόν σε ένα γαλλικό περιοδικό, εμύησε τον εκδότη στην ιδέα, και αυτός με τη σειρά του εδημοσίευσε ένα πύρινο άρθρο, σώνει και καλά να στηθεί ο Κολοσσός, κι ό,τι βρέξει ας κατεβάσει.

Κι έρχεται τώρα ένας ευρωβουλευτής, ο κ. Μανώλης Μαυρομμάτης να ξεκινά κάποιες ενέργειες που σκοπό έχουν να ικανοποιήσουν τον γλύπτη μας, να στηθεί κάποιο άγαλμα κάπου εδώ στη Ρόδο. Βέβαια η πρόταση του πολιτικού δεν αφορά μόνο στο στήσιμο ενός Κολοσσού νέου και ωραίου, αλλά κινείται μέσα σ' ένα πλαίσιο προστασίας και διάδοσης της πολιτιστικής κληρονομιάς της Ευρώπης.

Η κοινή γνώμη της Ρόδου κατηγορείται ότι δεν έχει ασχοληθεί δεόντως στο παρελθόν με παρόμοιο θέμα, και ότι αν ενδιαφερόταν, σίγουρα σήμερα ο Κολοσσός θα είχε «ανακατασκευαστεί» και στηθεί σε καίριο μέρος της πόλης, για να τον βλέπουν οι ξένοι και σίγουρα ο τουρισμός πολλά θα είχε να ωφεληθεί.

Όμως η κακοδαιμονία που σήμερα χτύπησε αλύπητα (θα λέγαμε εν γνώσει λόγου) το δωδεκανησιακό τουρισμό γενικότερα και ειδικότερα το ροδιακό, δεν έχει σαν αιτία κι αφορμή την απουσία του αγάλματος του Κολοσσού, αλλά τη συμπεριφορά τη δική μας απέναντι στους επισκέπτες μας που, όπως είναι γνωστό, γίνονται -από λίγους έστω- αντικείμενα εκμετάλλευσης με σκοπό τον εύκολο πλουτισμό.

Με άλλα λόγια, αν ξεπέσαμε τόσο, είναι οι δικές μας ανομίες κι εξυπνάδες που μας έριξαν στο λάκκο και όχι η αναζήτηση του μύθου, που κάθε τόπος έχει. Και αν οι Ευρωπαίοι θέλουν να στήσουν κάποιο Κολοσσό σαν πόλο έλξης και αναβάθμισης της ποιότητας του τουρισμού μας, δεν έχουν παρά να συμπαρασταθούν και στηρίξουν τα μεγάλα έργα σ' όλη τη Δωδεκάνησο, και για να πούμε ειδικότερα για τη Ρόδο, αυτά είναι η Μαρίνα, το λιμάνι, ο Γαδουράς, η Καλλιθέα, το Γκολφ Αφάντου, η ΔΕΗ το κυριότερο, γιατί χωρίς φως θα μας φάει το σκοτάδι κι η πείνα. Αυτά περί Κολοσσού και... τελεία και παύλα.

Του
Θεόδωρου Παπουτσή

Η ελληνική ιστορία χωρίς φόβο και πάθος

Οι κάτοικοι αυτής της χώρας φευ, παπαί, ουαί και αμήν

Μέσα στη χώρα μας, μέσα στην παιδεία δηλαδή και την παράδοσή μας, εμείς περνάμε τους εαυτούς μας λιοντάρια, εκεί που οι έξω από τη χώρα μας βλέπουνε ποντίκια. Θαρρούμε πως είμαστε τα παιδόγγονα του Αριστοτέλη και του Αλεξάνδρου. Οι ξένοι όμως σε μας βλέπουνε τις μούμιες που βρέθηκαν σε κάποια ασήμαντα Μασταβά.

Γιατί; Τα διότι είναι πολλά. Όλα όμως συρρέουν σε μια κοίτη. Σε μια απλή εξίσωση με δύο όρους και ένα ίσον. Είναι νεοέλληνες ίσον ελληνοεβραίοι. Αν εφαρμόσουμε αυτή την εξίσωση στα πράγματα, θα μας δώσει δύο γινόμενα. Το πρώτο είναι ότι ζούμε σε εθνική πόλωση.

Το δεύτερο, ακολουθία του πρώτου, ότι ζούμε χωρίς εθνική ταυτότητα. Οι νεοέλληνες είμαστε ένα γέννημα μπασταρδεμένο και νόθο. Ούτε ίπποι ούτε όνοι, ούτε όνισσες, ούτε φοράδες. Είμαστε μούλοι. Δηλαδή μουλάρια και τα μουλάρια δε γεννούν.

Ότι οι νεοέλληνες είμαστε ελληνοεβραίοι σημαίνει το εξής: ενώ λέμε και φωνάζουμε και κηρύχνουμε ότι είμαστε Έλληνες, στην ουσία κινιόμαστε και υπάρχουμε και μιλάμε σα να είμαστε Εβραίοι. Αυτή είναι η αντίφαση.

Είναι η σύγκρουση και η αντινομία που παράγει την πόλωση. Και η πόλωση στην πράξη γίνεται απώλεια της εθνικής ταυτότητας. Και το τελευταίο τούτο σημαίνει πολλά. Στην πιο απλή διατύπωση, σημαίνει να 'σαι τουρκόγυφτας και να ζητάς να σε βλέπουν οι άλλοι πρίγκιπα.

Σημαίνει να 'σαι η μούμια και να ζητάς από τους Ευρωπαίους να σε βλέπουν ιδιοκτήτη της Ακρόπολης.

Σημαίνει να σε θεωρείς λιοντάρι και οι ξένοι να σε λογαριάζουνε πόντικα. «Τι λαμπρός που ν' ο καιρός, πόσο εγώ 'μαι ωραίος! Έφαγα έναν πόντικα, δόξα να 'χει ο Θεός!» *(Βάρναλης για μας τα γράφει)*

Απώλεια της εθνικής ταυτότητας είναι να σε βλέπουν οι άλλοι αρκουδόρεμα, και συ να τους φωνάζεις πως ντε και καλά είσαι η Ολυμπία.

Οι νεοέλληνες από τους αρχαίους έχουμε μόνο το τομάρι που κρέμεται στο τσιγκέλι του σφαγέα. Θέλει κότσια το πράγμα. Θέλει καιρό και κόπο. Θέλει σκύψιμο μέσα μας, και σκάψιμο βαθύ.

Και κυρίως αυτό: θέλει το μεγάλο πόνο. Θα σε καλέσω αναγνώστη σ' ένα απλό περίπατο. Θα κάνουμε ένα πείραμα, που λένε οι φυσικοί και η γνώση που θα κερδίσουμε να είναι σίγουρη. Θα διατρέξουμε τη χώρα απ' άκρη σ' άκρη. Από την Ήπειρο ως την Κρήτη. Από τη Θράκη ως την Κύπρο, από τον Ταίναρο ως το Πρασονήσι της Ρόδου.

Θα ρωτήσουμε νεοέλληνες απ' όλες τις τάξεις και όλα τα επίπεδα. Γυναίκες και άντρες, γερόντους και παιδιά, αγράμματους και επιστήμονες, φτωχούς και πλούσιους, ακοινώνητους και αριστοκράτες, πουτάνες και καλόγριες, ξωχάρηδες και αστούς φιλέρημους και χαροκόπους. Για να 'ναι το δείγμα μας ευρύ και πλήρες. Όλα ετούτα τα αθώα και ανυποψίαστα πλήθη θα τα ρωτήσουμε δύο τρεις ερωτήσεις από το ελληνικό κι άλλες τόσες από εβραϊκό.

Στο ελληνικό λοιπόν. Να μας ειπούν τι γνωρίζουν για την αρχαία Ελλάδα. Ζητούμε μια γνώση σοβαρή και υποψιασμένη. Όχι φολκλόρ και γραφικότητες. Γιατί γνώση της Ελλάδας είναι εκείνο που ξέρουμε να το ζούμε κιόλας. Όχι δηλαδή ο Ηρακλής μωρό έπνιξε τα φίδια· ότι ο Αρχιμήδης εχάραξε κύκλους στην άμμο· ούτε ταν ή επι τας, μέτρον άριστον, ο Μινώταυρος στην Κρήτη και το πυθάρι του Διογένη. Τέτοια γνώση της κλασικής Ελλάδας θα 'τανε τουρισμός στην Τυνησία. Η φουστανέλα και το κόκκινο φέσι στη Μελβούρνη και στην Πέμπτη λεωφόρο κατά τις εθνικές γιορτές.

Θα ζητήσουμε γνώση ουσίας. Να μας ειπούνε, δηλαδή, αν έχουνε ακουστά τα ονόματα Εμπεδοκλής, Αναξίμανδρος, Λεύκιππος, Διογένη Λαέρτιο, Πυθέας, που στον καιρό μας αντίστοιχα σημαίνουν Δαρβίνος, Μπετόβεν, Έγελος, Μιχαήλ Άγγελος, Μαξ Πλανκ, Κολόμβος.

Να μας μιλήσουν για κάποιους όρους σειράς και βάσης, όπως σφαίρος στον Εμπεδοκλή, κενό στο Δημόκριτο, εκπύρωση στον Ηράκλειτο, μηδέν στον Παρμενίδη, νους στον Αναξαγόρα, κατηγορία στον Αριστοτέλη, τόνος στους Στωικούς.

Να μας ειπούνε οι κάθε λογής Έλληνες επιστήμονες τι τους λέει η λέξη «ψυχρά φλογί» στον Πίνδαρο, «μεταβάλλον αναπαύεται» στον Ηράκλειτο, «δακρυόεν γελάσασα» στον Όμηρο, «χαλεπώς μετεχείρισαν» στο Θουκυδίδη.

Να μας ειπούνε, πόσοι φιλόλογοι, έξω από τα σχολικά κολυβογράμματα, έχουν διαβάσει στο πρωτότυπο τρεις διαλόγους του Πλάτωνα, δύο Νεμεόνικους του Πινδάρου, την Ωδή στην Αρετή του Αριστοτέλη, έναν Ομηρικό Ύμνο.

Και για να μας πιάσει τετάρταίος και καλπάζουσα, να μας ειπεί ποιος γνωρίζει και διδάσκει από τους ειδικούς προφεσσόρους ότι οι τρεις τραγικοί ποιητές μας στη βάση είναι φυσικοί επιστήμονες· ότι στη διάλεξή του για την αρετή ο Πλάτων έκαμε στους ακροατές του ένα μάθημα γεωμετρίας· ότι η Ακρόπολη των Αθηνών είναι δωρικό και όχι ιωνικό καλλιτέχνημα· ότι η διδασκαλία τραγωδίας στο θέατρο ήταν κήρυγμα από άμβωνος· ότι η θρησκεία των Ελλήνων ήταν αισθητική προσέγγιση των φυσικών φαινομένων.

Δεν νομίζω, αναγνώστη μου, ότι όλα αυτά τα επίπεδα ή έρευνά μας θα δώσει ποσοστά γνώσης και κατοχής σε βάθος του κλασικού κόσμου από τους νεοέλληνες που να υπερβαίνουν τους δύο στις δέκα χιλιάδες. Τι φωνάζουμε τότε, και φουσκώνουμε, και χτυπάμε το κούτελο στο μάρμαρο ότι είμαστε Έλληνες.

Παράκρουση και παραφροσύνη. Θα μου ειπείτε: Μήπως και οι Ευρωπαίοι γνωρίζουν σε τέτοιο βάθος την αρχαία Ελλάδα; Θα σας ειπώ:- Όχι. Αλλά οι Ευρωπαίοι δεν καυχιούνται ότι είναι Έλληνες, όπως εμείς. Καυχιούνται ότι είναι Γάλλοι και Ιταλοί και Βέλγοι. Η αρχαία Ελλάδα δεν είναι τα πασουμάκια του Ηρακλή. Ούτε ο Οδυσσέας με το παλούκι του στη σπηλιά του Κύκλωπα.

Η αρχαία Ελλάδα είναι ένας πολιτισμός ασύγκριτος. Μια κοσμοθεωρία πλήρης. Ένας τρόπος ζωής ολοκληρωμένος. Είναι πιο κοντά στη φύση, στον άνθρωπο και στη φυσική αϊδιότητα κοινωνία, που έσωσε να δημιουργήσει ο άνθρωπος.

Δεν είναι τυχαίο που λέξεις ελληνικές, όπως μουσική, θέατρο, οργασμός, φιλοσοφία, μαθηματικά, φυσική, δημοκρατία, γεωμετρία, πολιτική, περάσανε σε όλες τις γλώσσες.

Δεν είναι τυχαίο, που όχι μόνο ο πλανήτης, αλλά και ο ουρανός, το σύμπαν ολόκληρο είναι κατάσπαρτο με ελληνικές λέξεις. Όχι. Δεν είναι καθόλου τυχαίο. Εκείνο που είναι τυχαίο, είναι πως ο λαός που κατοικεί σήμερα στη χώρα που παλαιά την εκατοίκησαν οι Έλληνες, ονομάζονται Έλληνες.

Γιατί τους Έλληνες ούτε τους βλέπουν ούτε τους γνωρίζουν. Φευ, και παπαί, και ουαί, και αμήν, και αλλοί. Φελλάχοι και παπούας, και βουσμάνοι, και αλήδες. «Ω σύντροφε, πώς πέσαμε στο λαγούμι του φόβου».

Συναντήσεις στη Ρόδο αύριο και μεθαύριο

Ξεκίνησαν από την Περιφέρεια Νοτίου Αιγαίου οι προετοιμασίες για το Αναπτυξιακό Συνέδριο

Είναι απαραίτητο να λάβουν μέρος όλοι οι φορείς δηλώνει ο κ. Χαράλαμπος Κόκκινος



Ξεκίνησε ήδη από την Περιφέρεια Νοτίου Αιγαίου η προετοιμασία για τον προσδιορισμό των αναπτυξιακών της προτεραιοτήτων και κατευθύνσεων ενόψει της νέας προγραμματικής περιόδου, η οποία θα καλύψει το χρονικό διάστημα από το 2007 εως το 2013.

Στο πλαίσιο αυτό και με στόχο την ευρύτερη συμμετοχή σε αυτή τη διαδικασία εκπροσώπων των φορέων της Περιφέρειας διοργανώνονται θεματικές συναντήσεις προετοιμασίας για το Αναπτυξιακό Συνέδριο που θα διεξαχθεί τον Ιούνιο.

Η πρώτη φάση από τις συναντήσεις αυτές διεξήχθη στην Πάρο την προηγούμενη εβδομάδα, ενώ η δεύτερη θα διεξαχθεί στη Ρόδο αύριο και μεθαύριο στο ξενοδοχείο Rodos Palace με αντικείμενα:

* Μεταφορές- Επικοινωνίες
*Ανταγωνιστικότητα



* Υψηλή Τεχνολογία, προσέλκυση επιχειρήσεων παραγωγής ηλεκτρονικών προϊόντων και υπηρεσιών.

Ο Γενικός Γραμματέας της Περιφέρειας Νοτίου Αιγαίου Χαράλαμπος Κόκκινος καλεί όλους τους φορείς της Δωδεκανήσου και των Κυκλάδων να συμμετάσχουν στις θεματικές συναντήσεις και στο Αναπτυξιακό Συνέδριο που θα ακολουθήσει στη Σύρο στις 10 Ιουνίου, να καταθέσουν την πολύτιμη εμπειρία και τις προτάσεις τους και να γίνουν κοινωνοί της δημοκρατικής διασικασίας που θα οδηγήσει στην κατάρτιση ενός προγράμματος που θα αποτελέσει τη ραχοκοκαλιά ανάπτυξης των νησιών μας την επόμενη δεκαετία.

Από το βιομηχανικό Συγκρότημα Sunlight του ομίλου Γερμανός

Εγκατάσταση ηλεκτροπαραγωγών ζευγών στην Πάτμο και την Αστυπάλαια

Η εταιρεία θα παραδώσει στη ΔΕΗ ολοκληρωμένο εξοπλισμό έτοιμο προς λειτουργία

Το βιομηχανικό Συγκρότημα Sunlight του ομίλου Γερμανός, μετά από διεθνείς διαγωνισμούς, ανέλαβε το σχεδιασμό και την εγκατάσταση γεννητριών για σταθμούς παραγωγής ηλεκτρικής ενέργειας νησιών του Αιγαίου για λογαριασμό της ΔΕΗ, συνολικού ύψους 9,5 εκατ. ευρώ.

Οι συμφωνίες περιλαμβάνουν το σχεδιασμό, την παραγωγή και την εγκατάσταση ηλεκτροπαραγωγών ζευγών σε σταθμούς παραγωγής ηλεκτρικής ενέργειας νησιών του Αιγαίου. Η εταιρεία θα παραδώσει στη ΔΕΗ ολοκληρωμένο εξοπλισμό, έτοιμο προς λειτουργία.

Ειδικότερα, και οι δύο συμφωνίες αφορούν σε 23 συγκροτήματα ισχύος περίπου 1,3 MW έκαστο. Η πρώτη σύμβαση, ύψους 6,1 εκατ. ευρώ, αφορά σε ολοκληρωμένο και έτοιμο προς λειτουργία εξοπλισμό, που θα εγκατασταθεί μεταξύ άλλων και στα νησιά Αστυπάλαια και Πάτμο, είτε προς αντικατάσταση του παλαιότερου, είτε προς επαύξηση της δυναμικότητας των τοπικών σταθμών παραγωγής ηλεκτρικής ενέργειας. Η συμφωνία προβλέπει την παράδοση των ηλεκτροπαραγωγών ζευγών μέσα στο χρονοδιάγραμμα των πέντε μηνών.

Όσον αφορά στο δεύτερο έργο, ύψους 3,4 εκατ. ευρώ, η Sunlight θα παραδώσει ενέα συγκροτήματα 1,3MW



το καθένα -εντός ηχομονωμένου κοντέινερ- τα οποία θα εγκατασταθούν και σε άλλα νησιά του Αιγαίου.

ΑΡΧΩΝ ΣΑΜΑΡΤΖΗΣ ΑΕ
ΜΟΝΩΣΕΙΣ ΤΑΡΑΤΣΩΝ
Από το 1980
24 ΧΡΟΝΙΑ ΜΟΝΩΣΕΙΣ

ΗΧΟΜΟΝΩΣΗ

Ricofon
ΓΙΑ ΤΕΛΕΙΑ ΑΚΟΥΣΤΙΚΗ ΣΤΟΥΣ ΧΩΡΟΥΣ ΕΡΓΑΣΙΑΣ ΚΑΙ ΔΙΑΣΚΕΔΑΣΗΣ

Τοποθετώντας το κατάλληλο προϊόν RICOFON έχετε μια αίθουσα με άριστη ακουστική και συγχρόνως ένα τέλειο διακοσμητικό αποτέλεσμα.
ΔΙΑΘΕΣΗ: ΑΡΧΩΝ ΣΑΜΑΡΤΖΗΣ ΑΕ
ΜΟΝΩΣΕΙΣ - ΣΤΕΓΑΝΩΣΕΙΣ
Καταστήματα
1) Ικάρου & Λαοδικείας - Τηλ. 22410 20021 Ρόδος 85100
2) Ερυθρού Σταυρού 21 - Τηλ. 22410/23030/32054 Ρόδος 85100
Κινητό 6944 502033 - 6947374731

εκεί που η τέχνη... συναντά την ποιότητα!

Κομμωτήριο
Figaro
HAIR DESIGN
Κομμώσεις Ανδρικές - Γυναικείες
Κων/νου Παλαιολόγου 17, Τηλ.: 22410 - 20.914

Μέχρι την εκπνοή των προθεσμιών, σύγχυση και στη Ρόδο με τις εγκυκλίους

Λογιστές και ιδιοκτήτες απέναντι στο «μυστήριο» με τους ημιϋπαίθριους

ΣΤΗΝ εμπειρία και φυσικά στις γνώσεις τους στηρίζονται πλέον οι φοροτεχνικοί της περιοχής μας προκειμένου να αποκρυπτογραφήσουν τι ακριβώς επιδιώκει και πού στοχεύει το Υπουργείο Οικονομίας με τις αλλεπάλληλες εγκυκλίους του, αναφορικά με τη συμπλήρωση από τους φορολογουμένους του έντυπου Ε9.



Παρά τη σύγχυση από τα δημόσια έγγραφα και τις πληροφορίες που διαρρέουν στον Τύπο, οι λογιστές της Ρόδου προσπαθούν να ανταποκριθούν στις επιταγές της νομοθεσίας και των νέων μέτρων που επιβάλλει η κυβέρνηση, προκειμένου να καταγραφεί η «περιουσία» των Ελλήνων.

Έχοντας να αντιμετωπίσουν και στη Ρόδο το φαινόμενο της κάλυψης των «ημιϋπαίθριων» χώρων στις οικοδομές, στα λογιστικά γραφεία της περιοχής μας βρίσκονται καθημερινά και μέχρι την εκπνοή των προθεσμιών υποβολής των φορολογικών δηλώσεων σε μια συνεχή προσπάθεια λύσης του γρίφου.

Το πρόβλημα με τους κλειστούς ημιυπαίθριους χώρους έχει πάρει πλέον τεράστιες διαστάσεις, ειδικά στα μεγάλα αστικά κέντρα. Οι κατασκευαστές, στην προσπάθειά τους να μεγαλώσουν τα προς πώληση διαμερίσματα πάνω από τα όρια που τους επιτρέπουν οι συντελεστές δόμησης, εμφανίζουν στα σχέδια μπαλκόνια τα οποία στην πραγματικότητα μετατρέπονται σε δωμάτια. Είναι τόσο διαδεδομένη η συγκεκριμένη πρακτική, ώστε οι υποψήφιοι αγοραστές, ακόμη και αν θέλουν να είναι απολύτως νόμιμοι, δεν μπορούν, καθώς τα διαμερίσματα χωρίς κλειστούς ημιυπαίθριους χώρους είναι μετρημένα στα... δάχτυλα. Υπάρχουν περιπτώσεις διαμερισμάτων που εμφανίζονται να έχουν επιφάνεια 70 τ.μ. στα συμβόλαια και στην πραγματικότητα να καταλαμβάνουν περισσότερα από 120 τ.μ. Είναι αυτονόητο ότι γι' αυτά τα 50 τ.μ. που δεν φαίνονται στα συμβόλαια δεν πληρώνεται φόρος μεταβίβασης.

Στην προσπάθειά του να εισπράξει περισσότερους φόρους, το Υπουργείο Οικονομικών ανακοίνωσε στις αρχές Απριλίου ότι θα κάνει αυτοψίες σε όλα τα διαμερίσματα που θα μεταβιβάζονται από εδώ και στο εξής. Αυτοψία σημαίνει απευθείας επαφή του φορολογούμενου με τον εφοριακό και καλλιέργεια γόνιμου εδάφους για συναλλαγή.

Η κτηματαγορά «πάγωσε». Οι υποψήφιοι αγοραστές τρόμαξαν από τις κυβερνητικές εξαγγελίες, με αποτέλεσμα στο Υπουργείο να αποφασιστεί η έκδοση νέων διευκρινίσεων. Έτσι, τις επόμενες ημέρες ο αρμόδιος υφυπουργός θα υπογράψει νέα υπουργική απόφαση. Με αυτήν, οι υποψήφιοι αγοραστές θα καλούνται να αναγράψουν στα συμβόλαια ότι αγοράζουν το ακίνητο σε τίμημα υψηλότερο από την αντικειμενική αξία προκειμένου να γλιτώσουν την αυτοψία και τα πρόστιμα.

Τα νόμιμα τετραγωνικά

Ο αγοραστής στη δήλωση μεταβίβασης θα εμφανίζει τα νόμιμα τετραγωνικά (χωρίς δηλαδή την επιφάνεια των κλειστών ημιυπαίθριων χώρων), αλλά τίμημα που θα είναι υψηλότερο της αντικειμενικής αξίας που αντιστοιχεί στα νόμιμα τετραγωνικά.

Τι θα συμβεί όμως στην πράξη; Ουσιαστικά η πρακτική αναγραφής των αντικειμενικών αξιών στα συμβόλαια θα σταματήσει και οι υποψήφιοι αγοραστές θα πληρώνουν περισσότερο φόρο. Η επιβάρυνση θα γίνει σαφώς μεγαλύτερη από τον Ιανουάριο του 2006, καθώς θα εφαρμοστούν οι νέες αντικειμενικές αξίες των ακινήτων.

Χαρακτηριστικό είναι το ακόλουθο παράδειγμα: Υποψήφιος αγοραστής θέλει να αποκτήσει κατοικία 120 τ.μ., η οποία έχει άλλα 20 τ.μ. κλειστούς ημιυπαίθριους χώρους. Η αντικειμενική αξία που αντιστοιχεί στα 120 τ.μ. είναι 150.000 ευρώ. Με το σύστημα που εξήγγειλε ο κ. Ρεγκούζας, στη δήλωση μεταβίβασης ο αγοραστής θα αναγράψει επιφάνεια 120 τ.μ. αλλά τίμημα τουλάχιστον κατά 20% υψηλότερο από την αντικειμενική αξία (δηλαδή από 180.000 ευρώ και πάνω).

Αν υποτεθεί ότι τον Ιανουάριο του 2006 υπάρξει και αύξηση στην αντικειμενική τιμή ύψους 30%, τότε ο αγοραστής του ίδιου ακινήτου θα υποχρεωθεί να αναγράψει στο συμβόλαιο τίμημα τουλάχιστον 234.000 ευρώ (δηλαδή 195.000 που θα είναι η νέα αντικειμενική αξία συν 20% προσαύξηση για τους ημιυπαίθριους χώρους).



RTS RODOS

ORGANIZED TOURS

One – Day PLEASANT trip to PRASONISI

Every: TUESDAY, FRIDAY & SATURDAY



Το Πρασονήσι είναι πράγματι ένα νησί (Πράσινο νησί) όπου ενώνεται με το κορμό της Ρόδου με μια αμμώδη παραλία περίπου 1000 μ. σε μήκος. Ανάλογα με τη κατεύθυνση του ανέμου, η θάλασσα στη μια πλευρά της παραλίας είναι κυματώδης και στην άλλη ήρεμη. Η αμμουδερή παραλία και τα κρυστάλλινα νερά, κάνουν το μέρος ιδεώδες για κολύμπι και θαλάσσια σπορ. Υπάρχουν εστιατόρια, καφετέριες και είναι ευκαιρία για μια αξέχαστη ολοήμερη ψυχαγωγική εκδρομή.

PRASONISI is actually an island (green island). It is connected to the main body of Rhodos by a sandy beach of about 1000 m. length. Depending on the direction of the wind, the sea will be rough on one side of the beach and calm on the other one. The sandy beach and the crystal waters are an ideal place for a swim or for water sports. There are restaurants and coffee shops. This one-day-trip is a chance for unforgettable moments!

PRASONISI est en fait une île (l'île verte). Elle est reliée au corps principal de Rhodes par une plage de sable d'environ 1000 m. de longueur. Selon la direction du vent, la mer est mouvementée d'un côté de la plage et calme de l'autre.La plage de sable et l'eau claire sont l'endroit idéal pour une baignade ou des sports nautiques. Vous y trouverez restaurants et cafés. Cette excursion d'une journée est l'occasion de vivre des moments inoubliables

PRASONISI ist eigentlich eine Insel (grüne Insel). Sie ist mit dem Hauptteil von Rhodos durch einen Sandstrand von ca. 1000 M. Länge verbunden. Je nach dem in welche Richtung der Wind weht, ist das Meer auf einer Seite des Strandes wild und auf der anderen ruhig. Der Sandstrand und das kristallklare Wasser sind der ideale Ort zum schwimmen und um Wąssersport zu treiben. Es gibt Restaurants und Cafés. Dieser Tagesausflug ist die Gelegenheit, unvergessliche Momente zu erleben!



PRASSONISSI è effettivamente un' isola. (isola verde). E collegata, con la terra ferma di Rodi con una spiaggia lunga 1000 metri. A secondo della direzione del vento, il mare è mosso da una parte e calma dall' altra. La sabbiosa spiaggia e l' acqua cristallina sono un luogo ideale per nuotare ed anche per giochi acquatici. Ci sono ristoranti, e caffe bar. Una gita di giornata intera vi farà trascorrere momenti piacevoli ed indimenticabili.

Ticket price EURO: 26,00
Children (2-12y) Reduction 50%

Info – Bookings : Through Local Travel Agencies

