Κωδικός: 2095

ΙΔΙΟΚΤΗΤΗΣ - ΔΙΕΥΘΥΝΤΗΣ
ΠΑΥΛΟΣ Μ. ΜΑΡΙΑΣ
ΓΡΑΦΕΙΑ: ΑΘΗΝΩΝ 42 (ΑΝΑΛΗΨΗ)
ΤΗΛ. (22410) 64393 - 63790 - FAX. 63393
e-mail: info@drasi.gr

Η ΔΡΑΣΙΣ

εβδομαδιαία εφημερίδα της Δωδεκανήσου

120 ΣΕΛΙΔΕΣ

Δευτέρα 6 Ιουνίου 2005
ΕΤΟΣ ΤΡΙΑΚΟΣΤΟ ΕΚΤΟ
Αριθμός Φύλλου 1.989
Τιμή: Ευρώ 0,90



Στις χθεσινές εσωκομματικές εκλογές του ΠΑΣΟΚ

Επικράτησαν Τιμόθεος και Λιλή

Σαρωτικός ο πρώτος, εξελέγη Συντονιστής της Νομαρχιακής Επιτροπής.
Γραμματέας της Δημοτικής Οργάνωσης Ρόδου η κ. Τρίπη

Σελίδα 120



Ο Αναστάσιος Καραμάριος στήριξε στη Βουλή την Κυβέρνηση, καταθέτοντας και διορθωτικές προτάσεις



Βασικός μέτοχος με 1%; Αστεία πράγματα

Ο Βουλευτής Δωδεκανήσου και Πρόεδρος της Επιτροπής Θεσμών και Διαφάνειας τα 'ψαλλε και στο ΠΑΣΟΚ για τον υφιστάμενο νόμο

Σελίδα 5

ΤΟ ΘΑΥΜΑ ΗΤΑΝ ΤΟΣΟ ΚΟΝΤΑ ΑΛΛΑ ΤΟ ΔΩΡΟ ΖΩΗΣ ΔΕΝ ΗΛΘΕ ΠΟΤΕ...

Με τους αγγέλους συντροφιά ο Δημήτρης



ΣΥΓΚΛΟΝΙΣΕ με την άνιση μάχη που έδωσε το 12χρονο Ροδιτόπουλο που έσβησε χθες μετά από πολύμηνη προσπάθεια να κρατηθεί στη ζωή - Πάνδημη η κηδεία του στον Αγ. Δημήτριο Ροδινιού, ανείπωτος ο πόνος για ένα γενναίο, μέχρι την τελευταία στιγμή, παιδί.



ΣΥΓΚΙΝΗΣΗ στην κοινή γνώμη, τραγικές και ηρωικές φιγούρες οι γονείς του και τα αδέλφια του. Σε ενός λεπτού σιγή κάλεσε η Ντόρα Μπακογιάννη τους συμμετέχοντες στον Γύρο της Αθήνας 2005 που ήταν αφιερωμένος στον Δημήτρη Καρύτσα.

Σελίδα 4

"Εγώ ελπίζω να τη βολέψω" το νέο σύνθημα τον ντόπιων επιχειρηματιών



Εξάγουμε νέα ήθη στο Φετιγέ

Αρχισαν τα πάρε - δώσε με τα απέναντι τουρκικά παράλια

Σελίδα 3

Συνέντευξη: Στέλιος Ρηνιού



Στην ακτοπλοΐα, ανατροπή δεν γίνεται με ενέσεις

Σελίδα 8

Επί προσωπικού ο Πρόεδρος του Νομαρχιακού Συμβουλίου Φώτης Χατζηδιάκος



Ακατανόητη και ανώφελη η κριτική που βασίζεται σε σκοπιμότητες

Σελίδα 14

Ενόψει του Αναπτυξιακού Συνεδρίου της Περιφέρειας



Ατού Τουρισμός και Πολιτισμός, ζητούμενο οι συγκοινωνίες

Σελίδα 6

Σπανός
ΥΠΕΡ ΜΑΡΚΕΤ
ΟΜΙΛΟΣ ΕΠΙΧΕΙΡΗΣΕΩΝ
ΙΩΑΝΝΗ ΧΡ. ΣΠΑΝΟΥ Α.Ε.

Ανθεστήρια της νιότης

Γέμισε παραμύθια χθες η καρδιά της Ρόδου και δεκάδες αγαπημένοι ήρωες πήραν σάρκα και οστά για να δώσουν χαρά και χρώματα σε όλους εκείνους που βρέθηκαν στο Μανδράκι για να παρακολουθήσουν από κοντά την παρέλαση των ανθεστηρίων.

Σελίδα 10



Η ΔΡΑΣΙΣ
Εβδομαδιαία Εφημερίδα
Διευθύνσεις σύμφωνα με το Νόμο:

ΙΔΙΟΚΤΗΤΗΣ
ΠΑΥΛΟΣ Μ. ΜΑΡΙΑΣ
Πρόεδρος Ενώσεως Ιδιοκτητών Επαρχιακού Τύπου

ΕΚΔΟΤΕΣ
ΜΙΧΑΗΛ Π. ΜΑΡΙΑΣ
ΤΣΑΜΠΙΚΑ Π. ΜΑΡΙΑ - ΤΡΙΑΝΤΑΦΥΛΛΟΥ

ΔΙΕΥΘΥΝΤΗΣ
ΠΑΥΛΟΣ Μ. ΜΑΡΙΑΣ
Κωδικός: 2095

Τα σπορ
ΙΔΡΥΤΗΣ
ΝΙΚΟΣ ΤΡΙΑΝΤΑΦΥΛΛΟΥ

ΓΡΑΦΕΙΑ: Αθηνών 42, (Ανάληψη), Τηλ: 63.790 - 64.393-68761 FAX: 63.393
e-mail: drasis2000@yahoo.com
e-mail: info@drasi.gr
ΤΥΠΟΓΡΑΦΕΙΑ: Κοσκινού, τηλ. 65540

ΛΑΪΚΕΣ ΑΓΟΡΕΣ

ΤΕΤΑΡΤΗ: στο Δημοτικό Νεκροταφείο.
ΠΕΜΠΤΗ: στην οδό Βύρωνος.
ΠΑΡΑΣΚΕΥΗ: Στην οδό Θεσ/κης στην Ανάληψη
ΣΑΒΒΑΤΟ: στο Δημοτικό Νεκροταφείο.

ΤΑΞΙ

ΤΑΞΙ ΡΟΔΟΥ: 32452
ΡΑΔΙΟ ΤΑΞΙ ΡΟΔΟΥ (Εργατικές κατοικίες Πρόνοιας Αγ. Απόστολοι): 64712-64756-64790
ΤΑΞΙ ΑΦΑΝΤΟΥ: 51777
ΤΑΞΙ ΙΑΛΥΣΟΥ: 92515
ΤΑΞΙ ΚΡΕΜΑΣΤΗΣ: 94528
ΤΑΞΙ ΦΑΛΗΡΑΚΙΟΥ: 85444

ΦΑΡΜΑΚΕΙΑ

ΔΕΥΤΕΡΑ 6 ΙΟΥΝΙΟΥ

ΣΗΜΕΡΑ διημερεύει το φαρμακείο ΛΟΪΖΟΥ ΙΟΥΣΤΙΝΗ Αννης Μαρίας 62 - δίπλα στην Εμπορική Τράπεζα - τηλ. 74888

ΣΗΜΕΡΑ διανυκτερεύει το φαρμακείο Σ.Φ. ΒΑΡΒΑΡΕΣΟΥ Λ., Ιωνος Δραγούμη 29,Νιοχώρι, Τηλ: 28.132

ΔΕΝ χρειάζεται να περιμένω και τη δεύτερη μέρα του Workshop του εγκριτου Γερμανικού περιοδικού FVW, το οποίο πραγματοποιήθηκε στη Ρόδο την προηγούμενη Παρασκευή και το Σάββατο. Οι Γερμανοί, μας τα είπαν ένα χεράκι από την πρώτη κιόλας ώρα των εργασιών του «Συνεδρίου» αυτού και όποιος κατάλαβε, κατάλαβε...

Οι υπόλοιποι θα ζούμε με το «Μύθο» μας. Με τους μύθους μας γενικώς...

Άλλωστε αυτό μας το κατέστησαν σαφές οι καλοντυμένοι «διανομείς» του τουριστικού ρεύματος από την τεράστια γερμανική αγορά. Και θάλασσα έχετε, και ήλιο, και όμορφα είναι τα νησιά σας, και Πολιτισμό να φάν' κι οι κότες, και Μύθους να μεγαλώσουν δέκα γενιές Ευρωπαίων πολιτών.

Ε, και;...

Τα ίδια...

...και άλλα τόσα έχουν κι άλλοι στην πιάτσα, μας είπαν οι Γερμανοί εκεί στην αίθουσα του Esperos Village.

*Αυτό που εσείς – εμείς δηλαδή, οι Ροδίτες – δεν έχετε και δεν λέτε να κατανοήσετε, είναι ότι δεν ξέρετε και **δεν θέλετε** να λειτουργήσετε με υποδειγματικό επαγγελματισμό.*

*Αυτό το ρήμα – **«θέλετε;»** - με έμφαση στο ερωτηματικό, ήταν συνεχώς στο στόμα των γκουρού της γερμανικής τουριστικής αγοράς. Λες και είχαν απέναντί τους «πρωτάκια» στην τουριστική βιομηχανία, που μόλις τώρα μαθαίνουν το στράτα – στρατούλα στη διεθνή αγορά.*

Ποιοι; Εμείς; Οι Ροδίτες; Οι «πρωτοπόροι»;

Μας ρωτάει αυτός ο ψηλολέλεκας αν «Θέλουμε;». Κι όμως, το ερώτημα είχε ουσία και ακούστηκε στ' αυτιά όσων άκουγαν (ήθελαν πράγματι να ακούσουν) σαν σκληρή παρατήρηση από καθέδρας δασκάλου στον ανεπίδεκτο μάθησης, κακότροπο και μονίμως αδιάβαστο μαθητή.

Το μαθητή που δεν λέει να καταλάβει, ότι το να είσαι ξύπνιος και πονηρός συνάμα, δεν σημαίνει ότι θα προκόψεις στη ζωή. Δεν θα δεις άσπρη μέρα. Δεν θα έχεις μέλλον.

Προσωρινά θα ωφελείσαι, θα βγάζεις στη ζούλα και με αρπαχτές κάποια «τυχερά» και στο τέλος θα ψάχνεσαι. Καμία προοπτική. Και φυσικά θα κλαις τη μοίρα σου και θα κακίζεις τους άλλους που δεν σε αφήνουν να δεις προκοπή.

Το ερώτημα...

...πρέπει να απαντηθεί. Από όλους μας πρέπει να απαντηθεί το ερώτημα του Γερμανού.

ΘΕΛΕΤΕ να έχετε χειμερινό τουρισμό;

Για την ώρα η απάντηση βρίσκεται κάπου σε

Ο Γερμανός καλά τα έλεγε. Τα λαμόγια δεν άκουγαν. Έλειπαν...

Του Νικήτα Οικονόμου
nopress@rho.forthnet.gr

κάποιο τραπέζι αέναου διαλόγου των τοπικών φορέων και επαγγελματιών, μόνο σαν ευσεβής πόθος και σαν μια καλή –πάντα στα λόγια - λύση για να ξελασπώσουμε από τη μιζέρια των εκατό τριάντα ημερών καλοκαιρινής τουριστικής περιόδου. (Τόσες είναι, πάπαλα. Συνειδητοποιείστε το)...

Θέλουμε και ευχόμαστε να είχαμε «επιμήκυνση της τουριστικής περιόδου», αλλά μας ζητάνε να κάνουμε και αβαρίες. Για τέτοια είμαστε;

Ποιοι και πόσοι δέχονται να λειτουργήσουν τα ξενοδοχεία τους, αναλαμβάνοντας στο ξεκίνημα το ρίσκο της σχεδόν μηδενικής πληρότητας των δωματίων τους;

Πόσοι τολμηροί θα υπάρξουν που θα διατηρούν τα εστιατόριά τους ανοικτά, ακόμα κι αν κτυπούν μύγες καταμεσής του χειμώνα;

Ποιοι τοπικοί άρχοντες θα πληρώσουν – έστω «κερατιάτικα» στην αρχή – για να σχεδιάσουν ένα πρόγραμμα πολιτιστικών φθινοπωρινών δράσεων;

Η απάντηση σε όλα τα παραπάνω και άλλα τόσα δίδεται από την καθημερινότητα που ζούμε τα τελευταία δέκα τουλάχιστον χρόνια που κουβεντιάζουμε και ..ευχόμαστε να είχαμε «χειμερινό τουρισμό».

*Ο σχεδιασμός πρέπει να είναι μεσομακροπρόθεσμος, μας είπε ο Γερμανός της TUI, επαναλαμβάνοντας την πρόκληση: **Να κάτσετε στο τραπέζι να συζητήσετε.***

Κι αν έχουμε κάτσει στο τραπέζι φίλτατε. Αλλά εμείς δεν καταλαβαίνουμε από «μεσομακροπρόθεσμα». Εμείς είμαστε της νοοτροπίας να ξεσκατώσουμε οικονομικά, εδώ και τώρα. Το σόι Γερμανικά μας τσαμπουνάς;

«Θέλετε;»

...επιμένει ο ομιλητής στο Workshop.

Και αναφέρεται στην ανάγκη για δραστηριοποίηση ενός low cost carrier, ενός φτηνού φορέα αερομεταφοράς των επισκεπτών μας.

Κανένας δεν χαμογελά στην αίθουσα. Ίσως το μυαλό μας πάει στην ...πρεμούρα που (δεν) έχουμε για να εξασφαλίσουμε ιδίοις πόροις ένα – δύο πλοία της προκοπής για να σπάσουμε το τσαμπουκά του ανταγωνισμού.

«Θέλουμε, αλλά πώς; Ποιος θα πληρώσει; Εμείς; Άλλη ιδέα δεν έχεις στο κεφάλι σου Χανς;»

ΘΕΛΕΤΕ ή όχι να αναβαθμίσετε τις υπηρεσίες σας προς τον Γερμανό τουρίστα, ρωτούσε αυτός.

Πες μας το μυστικό, ήταν η σιωπηλή μας απάντηση.

Και αυτός μας είπε. (Και μας την είπε...)

Πρέπει να μάθετε να λειτουργείτε σαν να είστε εσείς ο πελάτης, εσείς ο καταναλωτής των υπηρεσιών σας.

Σκεφτείτε τι θα θέλατε εσείς να σας προσφέρουν όταν πάτε για διακοπές κι έτσι να λειτουργείτε σαν επαγγελματίες.

Α, αυτό είναι το μυστικό. Είπαμε κι εμείς...

ΠΟΙΟΝ να πείσεις ρε φίλε εκ Γερμανίας να συμπεριφερθεί έτσι;

Μήπως τον «επαγγελματία» - χρυσή μεταγραφή από το Βορρά – Κράχτη που σε αρπάζει από το λαιμό και σου αλλάζει τον αδόξαστο μέχρι να κάτσεις στο τραπέζι της μπίζνας του;

Το λαμόγιο που όλοι κρύβουμε μέσα μας όταν θέλουμε να «αποθηκεύσουμε» τις άχρηστες Οικοσυσκευές μας στο παραπλήσιο αλσύλλιο;

Μήπως τον «επιχειρηματία» που έστησε τη «μικρή ξενοδοχειακή μονάδα» πλάι στο πατρικό του για να ξεφύγει από το χωράφι και τον ...πρωτογενή τομέα;

Η μήπως τον ταξιτζή που οδηγεί (μου έλεγε συνάδελφος την Παρασκευή, την ώρα που ήταν σε εξέλιξη το Workshop) και στη μέση του Μανδρακιού πετά έξω από το παράθυρο του αυτοκινήτου του το περισσευούμενο χαρτί από το παγωτό που έγλυφε σε ώρα δουλειάς;

ΓΙΑ να πιάσουν τόπο οι «οδηγίες» του Γερμανού πρέπει να ξαναγεννηθούμε. Ας είμαστε ρεαλιστές. Καμιά καμπάνια με στόχο την «Ποιότητα» δεν πρόκειται να πείσει τον αεριτζή να προστατεύσει αυτόν τον τόπο που του δίνει ένα καλό χαρτζιλίκι. Ποιος ξέρει για πόσο...

Και φυσικά να πάρουμε στα σοβαρά αυτό που ένας άλλος Γερμανός μάς προέτρεψε να κάνουμε: Να κυνηγήσετε το Οραμα. Δεν είναι όραμα να κάθεσαι και να λες «θα έλθουν που θα έλθουν για τα μπάνια τους».

Να 'ναι καλά η κυρία που έκανε τη μετάφραση. Για να μην έχουμε το άλλοθι πως δεν καταλαβαίναμε τι μας έλεγαν, άρα πού να ξέρουμε εμείς αν θέλουμε, τι θέλουμε και πώς να διορθωθούμε.

Πάντα κάποιοι ξεχωρίζουν...
Rodos Gold VOGIATZIS
Ιδιαίτερη αισθητική
Απαράμιλλη ποιότητα
πλούσιες επιλογές
για γάμους, βαπτίσεις,
και ιδιαίτερες στιγμές
με μοναδική λάμψη .....
σε εξαιρετικές τιμές
Rodos Gold VOGIATZIS
Χρυσές δημιουργίες...
για πολύτιμες σχέσεις
10ο χιλ. Λεωφ. Ρόδου Λίνδου
Τηλ.: 22410 86670 - 3



ΧΕΠΠΑΚΗΣ Α.Ε.
ΓΕΩΡΓΙΚΑ ΜΗΧΑΝΗΜΑΤΑ & ΕΡΓΑΛΕΙΑ
ΑΝΤΙΠΡΟΣΩΠΕΙΑ ΤΡΑΚΤΕΡ: ANTONIO CARRARO



ΣΚΑΠΤΙΚΑ - ΧΟΡΤΟΚΟΠΤΙΚΑ
ΠΕΤΡΕΛΑΙΟΚΙΝΗΤΑ - ΒΕΝΖΙΝΟΚΙΝΗΤΑ
ΑΛΥΣΟΠΡΙΟΝΑ
STIHL Oleo-Mac



ΦΡΕΖΕΣ
ΧΛΟΟΚΟΠΤΙΚΑ - ΘΑΜΝΟΚΟΠΤΙΚΑ - ΨΕΚΑΣΤΙΚΑ - ΕΛΑΙΟΡΑΒΔΙΣΤΙΚΑ
ΦΥΤΟΦΑΡΜΑΚΑ - ΛΙΠΑΣΜΑΤΑ (ΚΟΙΝΑ & ΥΔΑΤΟΔΙΑΛΥΤΑ)
ΣΠΟΡΟΙ - ΣΠΟΡΟΦΥΤΑ ΕΜΒΟΛΙΑΣΜΕΝΑ - ΦΥΤΟΧΩΜΑΤΑ - ΤΥΡΦΗ
ΣΥΣΤΗΜΑΤΑ ΑΡΔΕΥΣΗΣ: ΑΝΤΛΙΕΣ - ΤΕΧΝΙΚΕΣ ΒΡΟΧΕΣ - ΑΥΤΟΜΑΤΟ ΠΟΤΙΣΜΑ - ΣΩΛΗΝΕΣ (ΠΛΑΣΤΙΚΕΣ - ΜΕΤΑΛΛΙΚΕΣ)
ΚΤΗΝΟΤΡΟΦΙΚΑ - ΜΕΛΙΣΣΟΚΟΜΙΚΑ - ΔΕΞΑΜΕΝΕΣ (ΠΛΑΣΤΙΚΕΣ)
ΣΥΡΜΑΤΑ & ΠΑΣΣΑΛΟΙ ΠΕΡΙΦΡΑΞΕΩΝ - ΟΙΚΟΔΟΜΙΚΑ ΜΗΧΑΝΗΜΑΤΑ
ΑΝΤΑΛΛΑΚΤΙΚΑ - ΕΞΑΡΤΗΜΑΤΑ - SERVICE
ΠΑΡΑΔΟΣΗ ΣΤΟ ΧΩΡΑΦΙ
ΡΟΔΟΣ: ΒΕΝΕΤΟΚΛΕΩΝ 21 - 23 ΤΗΛ: 34311 FAX: 22410 - 29885
ΤΣΑΪΡΙ: 10 ΧΛΜ. ΛΕΩΦ. ΡΟΔΟΥ-ΛΙΝΔΟΥ ΤΗΛ: 22410-68979
ΜΑΝΔΡΙΚΟ: ΜΑΝΔΡΙΚΟ ΡΟΔΟΥ ΤΗΛ: 22460/31040



Με συντονισμένες πρακτικές υποσκελίζεται η τοπική αγορά προς όφελος συγκεκριμένων επιχειρηματιών και καταστημάτων του Φετιγιέ

«Εγώ ελπίζω να τη βολέψω»

Ξεκίνησαν την περασμένη εβδομάδα οι εμπορικές εκδρομές προς τα απέναντι παράλια με σκοπό την επίσκεψη σε εργαστήρια χρυσού και σε βιοτεχνίες δέρματος και χαλιών

«Εγώ ελπίζω να τη βολέψω» είναι ο τίτλος ενός παιδικού βιβλίου που περιγράφει τις ιστορίες μαθητών που επιδίδονται σε διάφορες πράξεις (όχι ασελγείς) και στο τέλος την «βγάζουν καθαρή». «Ναι, εγώ ελπίζω να τη βολέψω» είναι το σύνθημα αρκετών Ρόδιων επιχειρηματιών που επιδίδονται σε πρακτικές που δεν συνάδουν με την ανάγκη της διάσωσης της οικονομίας του τόπου.

Τα παραδείγματα είναι αρκετά και εν πολλοίς γνωστά, όμως το πιο καινούργιο ξεκίνησε την περασμένη εβδομάδα και προέκυψε μέσα από τη σύμπραξη Ρόδιων και Τούρκων επιχειρηματιών και έθεσε ως στόχο τη διαχείριση, αγορά χρυσού, χαλιών και δερματίνων ειδών.

Του

Νεκτάριου Καλογήρου

Η πρακτική που ξεκίνησαν συγκεκριμένοι Ρόδιοι επιχειρηματίες στηρίζεται στην προώθηση τουριστών προς την περιοχή Φετιγιέ της Τουρκίας. Εκεί οι τουρίστες θα ξεναγούνται σ' ένα μεγάλο εργαστήριο χρυσού και θα παρακολουθούν από κοντά τον τρόπο με τον οποίο γίνεται η επεξεργασία του πολύτιμου μετάλλου. Ακολούθως, η εκδρομή περιλαμβάνει μετακίνηση στην κεντρική αγορά χαλιών και δερματίνων ειδών της τουρκικής πόλης. Η παραμονή των τουριστών εκεί θα διαρκεί μία ώρα, οπότε και οι ενδιαφερόμενοι θα μπορούν να παρακολουθήσουν τις γυναίκες να δουλεύουν σε σύγχρονους αργαλειούς, να περιηγηθούν στο χρόνο μέσα από τις φωτογραφίες παλαιότερων εποχών και εν τέλει να κάνουν τις αγορές τους.

Το όφελος των επιχειρηματιών, που συνέλαβαν αυτού του είδους τη «διαχείριση» ατόμων, είναι εξαιρετικά μεγάλο. Κέρδη θα προκύπτουν και από τις αγορές που θα γίνονται από τα απέναντι εργαστήρια, όπως και από την ίδια τη μετακίνηση των τουριστών. Βέβαια για να πετύχει το εγχείρημα αυτό απαιτείται και το κατάλληλο «δασκάλεμα» των τουριστών περί της Ροδίτικης αγοράς χρυσού, χαλιών ή δερματίνων ειδών. «Στην Τουρκία τα πάντα είναι πιο φθηνά, διότι τα εργατικά χέρια αμοίβονται λιγότερο, κ.λ.π». Ασφαλώς σε όλο αυτό το δασκάλεμα η παράμετρος «σύγκριση ποιότητας» μεταξύ των Τουρκικων και των Ροδίτικων – Ελληνικών ειδών, δεν εγγίζεται.

Σε αυτή τη δραστηριότητα δεν υπάρχει παρανομία. Τα πάντα είναι νόμιμα και ως προς τη μετακίνηση των ατόμων από τη Ρόδο προς το Φετιγιέ κι αντίστροφα τα πάντα γίνονται σύμφωνα με το γράμμα του Νόμου.

Η νομιμότητα, όμως, δεν είναι αρκετή σε αυτές τις περιπτώσεις. Η πρακτική του δασκαλέματος και τις υπονόμευσης των ντόπιων αγορών θα φέρει καταστροφικά απο-



τελέσματα για την τοπική οικονομία. Και λοιπόν; «Εγώ ελπίζω να τη βολέψω», ίσως κι αν όλοι είχαν τη δυνατότητα να υλοποιήσουν ένα τέτοιο επιχειρηματικό πλάνο ίσως να το αποτολμούσαν, ίσως κι όχι, ουδείς γνωρίζει.

Αντιδράσεις

Οι εμπορικές εκδρομές ξεκίνησαν την περασμένη εβδομάδα και θα επαναλαμβάνονται σε όλη τη διάρκεια του καλοκαιριού. Η εκδρομή θα είναι μία εβδομαδιαίως, όμως θα απευθύνεται σε τουρίστες που ούτως ή άλλως δεν θα έμεναν στο νησί για χρονικό διάστημα μεγαλύτερο της μίας εβδομάδας, ή των 10 ημερών.

Η έναρξη των εκδρομών δεν έμεινε γράμμα μυστικό. Πρώτοι ενημερώθηκαν συγκεκριμένοι οι χρυσοχόοι της Μεσαιωνικής Πόλης κι έχουν ήδη αρχίσει να αντιδρούν. «Κλείνουν τα εστιατόρια και τα μπαρ από τα βραχιολάκια, τώρα με τις εκδρομές αυτές θα κλείσουμε κι εμείς» περιέγραψε προς τη Δράση μια γνωστή Ρόδια χρυσοχόος. Για το θέμα έχει ενημερωθεί ο Σύλλογος Αργυροχρυσοχόων Ρόδου και έχει ζητηθεί η παρέμβασή του.

Παράλληλα, την περασμένη Παρασκευή ενημερώθηκαν συγκεκριμένα μέλη του Επιμελητηρίου Δωδεκανήσου και ζητήθηκε να φέρουν το όλο θέμα προς συζήτηση στη διοίκηση του ΕΒΕΔ, έτσι ώστε να διερευνηθούν οι εκδρομές σε όλες τους τις παραμέτρους. Σύμφωνα με πληροφορίες, τα ενημερωμένα μέλη του Επιμελητηρίου έκαναν λόγο για λάθος πρακτικές, οι οποίες μάλιστα μπορεί να οδηγήσουν σε οικονομική καταστροφή ολόκληρους κλάδους επιχειρηματιών, πάρα ταύτα όλα αυτά αποτελούν νόμιμες εμπορικές πρακτικές.

Ναι, ο Νόμος επιτρέπει την ανάπτυξη αυτού τους είδους των δραστηριοτήτων, αλλά ο άγραφος Νόμος λέει ότι οφείλουμε όλοι να υποστηρίξουμε τον τόπο μας διότι σε αντίθετη περίπτωση θα βρεθούμε όλοι στον ίδιο λάκκο.

Στις επόμενες ημέρες θα γίνει ενημέρωση των εμπόρων δερματίνων ειδών και χαλιών προκειμένου να υπάρξει κλιμάκωση των αντιδράσεων κι αν τελικά δεν επικρατήσει η πολιτική «εγώ ελπίζω να τη βολέψω», τότε θα γίνει μια πραγματικά συντονισμένη αντίδραση.



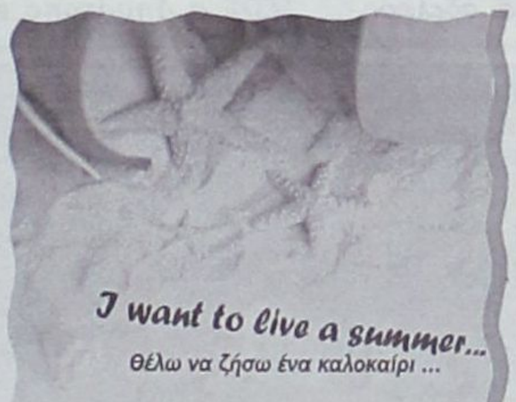

ΕΧΑΣΕ ΤΗ ΜΑΧΗ ΜΕ ΤΗ ΖΩΗ Ο 12ΧΡΟΝΟΣ ΔΗΜΗΤΡΗΣ ΚΑΡΥΤΣΑΣ



Τη μάχη με τη ζωή έχασε τα ξημερώματα της Κυριακής ο 12χρονος Δημήτρης Καρίτσας, από τη Ρόδο, ο οποίος τον τελευταίο χρόνο νοσηλευόταν στην εντατική μονάδα του Ωνάσειου Καρδιοχειρουργικού Κέντρου της Αθήνας, με δύο μηχανικές καρδιές και γινόταν απεγνωσμένες προσπάθειες για την ανεύρεση μοσχεύματος.

Σύμφωνα με το ιατρικό ανακοινωθέν, ο θάνατος του 12χρονου Δημήτρη επήλθε στις 02:45 τα ξημερώματα και οφείλεται σε αυτόματη ρήξη μίας κάνουλας, που συνέδεε την καρδιά του με την αντλία. Παρά τις προσπάθειες των γιατρών το παιδί δεν μπόρεσε να κρατηθεί στη ζωή.

Το θαύμα ήταν κοντά αλλά το δώρο ζωής δεν ήρθε ποτέ...

Με τους αγγέλους συντροφιά ο Δημήτρης

ΤΑ μεγάλα του μάτια δεν πρόλαβαν να δουν όλα όσα ο κόσμος του επεφύλασσε και του χρωστούσε.

Ο ΔΡΟΜΟΣ ήταν ακόμα πολύ μακρύς για τον δωδεκάχρονο Δημήτρη Καρύτσα. Οι εκπλήξεις, οι συγκινήσεις, η περιπέτεια της ζωής ήταν μπροστά του. Το μέλλον ...

ΑΥΤΑ τα μάτια όμως πρόλαβαν να ανοίξουν τα δικά μας. Και να δούμε τη ζωή όπως της πρέπει. Στις πραγματικές της διαστάσεις.

ΤΟ δωδεκάχρονο Ροδιτόπουλο έδωσε μια άνιση, σκληρή μάχη με το θάνατο. Κάπου έμοιαζε να την κερδίζει. Μας ξεγελούσε το χαμόγελο και το άπλωμα του χεριού του. Κάπου αρχίσαμε να το πιστεύουμε κι εμείς...

ΕΜΕΙΣ που γίναμε ένα μέρος της ζωής του. Πατέρας, μάνα, αδελφός, φιλαράκι του... Από κάποιο σημείο των δώδεκα μηνών και μετά ο Δημήτρης Καρύτσας ήταν πια ο Δημήτρης μας...

ΤΙΜΗ μας και καμάρι μας ήταν και είναι αυτό το Ροδιτόπουλο. Γενναίος, θαρραλέος και όρθιος μέχρι το τέλος. Και αισιόδοξος. Το 'βλεπες στο χαμόγελό του...

ΟΤΑΝ οι γονείς του, η Άννα και ο Χρήστος και τα αδέλφια του, ο Βασίλης και η Λαμπρινή, έβλεπαν τις ελπίδες να ξεθωριάζουν, εκείνος δίδασκε με τη στάση του τι σημαίνει καρτερία και ηρωισμός.

ΠΗΓΑΙΝΑΝ να του δώσουν θάρρος και έφευγαν αυτοί περισσότερο θαρραλέοι. Έμπαιναν στο δωμάτιό του για κουράγιο και έβγαιναν αυτοί σοφότεροι και πιο δυνατοί. Ανώνυμοι και επώνυμοι...

ΙΣΩΣ ο Δημήτρης να άκουγε και να είχε εμπιστοσύνη στις προσευχές μας. Να είχε περισσότερη πίστη από εμάς στην αυταπάρνηση των επιστημόνων που στάθηκαν στο πλευρό του με τρόπο υποδειγματικό.

ΚΑΤΙ οι προσευχές μας, κάτι η πίστη των δικών του και το πείσμα του να ζήσει, έφερναν το Θαύμα πιο κοντά. Μέχρι την επόμενη μέρα. Για έναν ολόκληρο χρόνο...

Ο ΔΗΜΗΤΡΗΣ μας συγκίνησε τον κόσμο, κινητοποίησε το Πανελλήνιο. Οι εκκλήσεις για το «δώρο ζωής» δεν ήταν εύκολο να πιάσουν τόπο. Είπαμε: η μάχη ήταν άνιση.

ΓΙ' αυτό οι γονείς, τα αδέλφια, οι φίλοι, όλοι εμείς νοιώθουμε τόσο περήφανοι για το Δημήτρη.

ΑΝ ήταν στο χέρι του και μόνο, αυτό το δωδεκάχρονο Ροδιτόπουλο θα κέρδιζε την παρτίδα με το μοιραίο και αναπόφευκτο, όπως εξελίχθηκαν τα πράγματα. Αλλά δεν ήταν...

ΧΘΕΣ τα ξημερώματα, τα μεγάλα μάτια του Δημήτρη μας έκλεισαν για πάντα. Εσβησε το κεράκι τόσο νωρίς...

Η ΠΑΡΕΑ των Αγγέλων εκεί ψηλά μεγάλωσε από χθες τα ξημερώματα. Εκεί στη πάνω γειτονιά έχουν κερδίσει μια ψυχή λιονταριού. Ένα μικρό παλικάρι από αυτά που σπανίζουν στο μάταιο τούτο κόσμο...

Καλό σου ταξίδι Δημήτρη...

Η Διεύθυνση, οι δημοσιογράφοι και οι συνεργάτες της «Δράσης» εκφράζουν τα πιο θερμά και ειλικρινή τους συλλυπητήρια στην οικογένεια του Δημήτρη Καρύτσα.

Ντόρα Μπακογιάννη:

Ενός λεπτού σιγή στο «Γύρο της Αθήνας»



Η θλιβερή είδηση του θανάτου του 11χρονου Δημήτρη Καρύτσα σκίασε τη διοργάνωση του 22ου Γύρου της Αθήνας την Κυριακή. Ενός λεπτού σιγή στη μνήμη του αγοριού που έδινε αγώνα ζωής αναμένοντας επειγόντως μόσχευμα καρδιάς. Αλλαγές στην κυκλοφορία λόγω της διοργάνωσης...

Η δήμαρχος Αθηναίων Ντόρα Μπακογιάννη κάλεσε το πρωί της Κυριακής σε τήρηση ενός λεπτού σιγής στη μνήμη του μικρού Δημήτρη Καρύτσα, ο οποίος νοσηλευόταν επί ένα χρόνο στο Ωνάσειο Καρδιοχειρουργικό Κέντρο. Ο φετινός Γύρος της Αθήνας είχε αφιερωθεί στον αγώνα ζωής του 11χρονου.



Εδώ και 75 χρόνια, οι γερμανικές κουζίνες ALNO ικανοποιούν και τις ποιό προσωπικές ανάγκες και επιθυμίες σας με έξυπνες και καινοτόμες λύσεις.

tselios bagno

Η ΕΜΠΝΕΥΣΗ ΜΑΣ ΕΙΣΤΕ ΕΣΕΙΣ!

ALNO die Welt der Küche

Λίνδου 230, τηλ. 22410 60684

Τελευταίο αντίο από τους Ροδίτες



Σε κλίμα οδύνης αποχαιρέτισαν χθες το απόγευμα οι Ροδίτες το δωδεκάχρονο Δημήτρη.

Η σορός του μεταφέρθηκε από την Αθήνα αργά το μεσημέρι και η κηδεία του έγινε στις 6.30 από τον Ιερό Ναό του Αγίου Δημητρίου στο Ροδίνι.

Τραγικές φιγούρες οι γονείς και τ' αδέλφια του που μαζί με δεκάδες συμπολίτες μας είπαν το στερνό αντίο στο γενναίο Ροδιτόπουλο που μετά από 18 μήνες σκληρής και άνισης μάχης, υπέκυψε στο μοιραίο.

Ηταν άδικο, ψιθύριζαν όλοι, καθώς το θαύμα φαινόταν να είναι τόσο κοντά αλλά το δώρο ζωής δεν ήρθε ποτέ.

Η περίπτωση του Δημήτρη Καρύτσα, ευαισθητοποίησε και κινητοποίησε την κοινή γνώμη και ήδη σε τοπικό επίπεδο ζυμώνεται η ιδέα για μια εκστρατεία υπέρ της δωρεάς οργάνων.

Συγκινητικός ο διευθυντής του δημοτικού σχολείου που πήγαινε ο Δημήτρης, μια αίθουσα του οποίου, θα πάρει το όνομά του.

Στην κηδεία παρέστησαν μέλη του νοσηλευτικού προσωπικού του Ωνάσειου που τόνισαν τη δύναμη ψυχής και το θάρρος που επέδειξε, δίνοντάς τους ένα μάθημα ζωής.

Στην κηδεία παρέστησαν ο νομάρχης Γιάννης Μαχαιρίδης, ο δήμαρχος Ροδίων Γιώργος Γιαννόπουλος, ο δημοτικός σύμβουλος Γιάννης Γιαννακάκης, κ.α.

Ως νόμιμα διορισθέντες εκκαθαριστές με τη με αριθμό 603/2003 απόφαση του Μονομελούς Πρωτοδικείου Ρόδου της ανώνυμης εταιρείας με την επωνυμία Κ Ω Σ Τ Α Κ Η Σ ΕΜΠΟΡΟΒΙΟΜΗΧΑΝΙΚΑΙ ΤΟΥΡΙΣΤΙΚΑΙ ΟΙΚΟΔΟΜΙΚΑΙ ΚΑΙ ΝΑΥΤΙΛΙΑΚΑΙ ΕΠΙΧΕΙΡΗΣΕΙΣ Α.Ε. προσκαλούμε οποιονδήποτε έχει απαίτηση από την παραπάνω εταιρεία να υποβάλλει σ' εμάς στη διεύθυνση οδός Ν. Καζαντζάκη αρ. 7 στην πόλη της Ρόδου τηλέφωνο 22410 - 43800 πλήρη στοιχεία και έγγραφα που να αποδεικνύουν τη νόμιμη αξίωσή του εντός προθεσμίας σαράντα - 40 - ημερών από την πρώτη δημοσίευση της παρούσας στον τύπο. Μετά την παρέλευση της παραπάνω προθεσμίας δεν θα γίνεται δεκτή η κατάθεση σ' εμάς εγγράφων που να αποδεικνύουν οποιαδήποτε αξίωση.

Ρόδος
Οι εκκαθαριστές
Μιχαήλ Μιχαήλ
Πανταζής Κολάης
Μιχαήλ Κακιός

ΑΡΡΩΓΟΣ της κυβέρνησης ο κ. Αναστάσιος Καραμάριος, υποστηρίζει τις επιλογές της στο καυτό θέμα της αντιμετώπισης της διαπλοκής στα ΜΜΕ, κατέθεσε όμως στη Βουλή και «διορθωτικές» προτάσεις για να αποφευχθούν τη φορά αυτή λαθεμένοι χειρισμοί

«Βασικός Μέτοχος με 1%; Αστεία πράγματα...»

Ο βουλευτής Δωδεκανήσου και με την ιδιότητα του Προέδρου της Επιτροπής Θεσμών και Διαφάνειας απέδωσε τα του Καίσαρος τω Καίσαρι, χωρίς εμμέσως να αποκλείει προβλήματα ...εκ Βρυξελών



ΤΗΝ επιλογή της κυβέρνησης να αναστείλει και όχι να καταργήσει τον επίμαχο νόμο περί «βασικού μετόχου» υπερασπίστηκε ο κ. Αναστάσιος Καραμάριος κατά την πρόσφατη συζήτηση στη Βουλή (2 Ιουνίου 2005), καταθέτοντας παράλληλα σειρά προτάσεων, με σκοπό την περαιτέρω θωράκιση του νομοθετικού πλαισίου που διέπει τη λειτουργία των Μέσων Ενημέρωσης.

ΚΑΙ με την ιδιότητα του Προέδρου της Επιτροπής Θεσμών και Διαφάνειας, ο βουλευτής Δωδεκανήσου επεσήμανε τις ευθύνες που βαραίνουν την κυβέρνηση του ΠΑΣΟΚ, οι χειρισμοί (και ο σχετικός νόμος φυσικά) της οποίας οδήγησαν στα αδιέξοδα που έχουν δημιουργηθεί σε σχέση με την Ευρωπαϊκή Ενωση και τα αρμόδια όργανά της.

Κατηγόρησε ουσιαστικά για διγλωσσία τα στελέχη του ΠΑΣΟΚ (π.χ την κ. Αννα Διαμαντοπούλου), ενώ εμμέσως δεν απέκλεισε το ενδεχόμενο να υπάρξουν δυσάρεστες εξελίξεις αναφορικά με τη ροή κονδυλίων από τις Βρυξέλες. «Μια τέτοια περίπτωση θα την αντιμετωπίσουμε» τόνισε ο κ. Αναστάσιος Καραμάριος.

ΠΑΝΤΩΣ έχει ιδιαίτερη σημασία το γεγονός, ότι ο κ. Καραμάριος εμφανίστηκε κάθετος (και ρεαλιστικός) για το ποσοστό που πρέπει να καθοριστεί ώστε να προσδιορίζεται επακριβώς η έννοια του «βασικού μετόχου».

«Είναι αστείο να θεωρείται ότι βασικός μέτοχος εκείνος που έχει το 1%, διότι σε μια εταιρεία, ξέρουμε καλά, ότι εκείνος που ελέγχει είναι το 51%» είπε χαρακτηριστικά ο Αναστάσιος Καραμάριος στην τοποθέτησή του, χωρίς να κάνει την παραμικρή αναφορά στην έλλειψη συνεργασίας ανάμεσα στους συναρμόδιους υπουργούς και την Επιτροπή Θεσμών και Διαφάνειας, όπως είχε υπαινιχθεί σαφώς σε πρόσφατη γραπτή του δήλωση στη «Δράση».

Αναλυτικά το κείμενο της ομιλίας του κ. Καραμάριου στη Βουλή έχει ως εξής:

« Ο Βουλευτής Δωδ/νήσου Τάσος Καραμάριος, μιλώντας στη Βουλή, στη συνεδρίαση της 2/6/05, σχετικά με την τροπολογία αναστολής του νόμου για το βασικό μέτοχο, μεταξύ άλλων είπε τα εξής:

Αναστάσιος Καραμάριος: Κύριε Πρόεδρε, το πρόβλημα που δημιουργήθηκε μεταξύ Ελλάδος και Ευρωπαϊκής Ένωσης είναι υπαρκτό. Άλλωστε, δικαιολογείται πλήρως και ορθά στην αιτιολογική έκθεση της τροπολογίας.

Η κυβέρνηση στην περίπτωση αυτή είχε δύο επιλογές: ***Ή να αναστείλει το νόμο, όπως έπραξε και ορθά κατά την άποψή μου ή να τον καταργήσει.*** Εάν προέβαινε στην κατάργηση του νόμου ολόκληρου, θα είχαμε πρόβλημα της αναδιάρθρωσης του Εθνικού Συμβουλίου Ραδιοτηλεόρασης, του οποίου όλες τις προτάσεις απεδέχθη η Κυβέρνηση, όπως και τις υπέβαλε στην Επιτροπή Θεσμών και Διαφάνειας.

Προτίμησε, λοιπόν, η Κυβέρνηση την αναστολή διότι οι οποιεσδήποτε αιτιολογίες που ακούγονται εδώ σήμερα προέρχονται όχι μόνομε το νόμο που ψηφίσαμε η Νέα Δημοκρατία αλλά και του νόμου που ψήφισε η προηγούμενη Κυβέρνηση. Η οποιαδήποτε συνεπώς εμπλοκή στα κονδύλια της Ε.Ε. που η κ. Διαμαντοπούλου είπε με μεγάλη περίσσια λόγου δεν οφείλεται στις δικές μας διατάξεις, οι οποίες ακόμα δεν άρχισαν να εφαρμόζονται, αλλά ισχύουν οι διατάξεις του προηγούμενου νόμου. Αν λοιπόν υπάρχει πρόβλημα, υπάρχει πρόβλημα από την ισχύουσα νομοθεσία, που η κυβέρνηση του ΠΑΣΟΚ έφερε στη Βουλή και ψήφισε.

Προσωπικά εμμένω στην άποψη ότι η βασική διάταξη του άρθρου 14 παράγραφος 9 του Συντάγματος πρέπει να υπάρχει στην οποιαδήποτε τροποποίηση την οποία η Κυβέρνηση θα θελήσει να κάνει και δεν μπορούμε να αποστούμε από τις διατάξεις του Συντάγματος, γιατί πιστεύω-ότι δεν υπάρχει κόντρα μεταξύ του ευρωπαϊκού και του ελληνικού Κοινοβουλίου.

Τι πρέπει όμως να προσέξουμε τώρα που η κυβέρνησή μας θα προβεί στην τροποποίηση του νόμου; ***Την ονομαστικοποίηση των μετοχών των ημεδαπών και αλλοδαπών επιχειρήσεων, τον έλεγχο της διαφάνειας ο οποίος πρέπει να γίνεται και κατά τη διάρκεια εκτέλεσης της σύμβασης, τα παρένθετα πρόσωπα και τους συγγενείς τους και επιτέλους να οριστεί ο βασικός μέτοχος, ποιος δηλ. είναι ο ορισμός του. Για μένα προσωπικά είναι αστείο να θεωρείται ότι βασικός μέτοχος είναι εκείνος που έχει το 1%, διότι σε μία εταιρεία ξέρουμε πολύ καλά ότι εκείνος που ελέγχει είναι το 51%.***

Όμως σε κάθε περίπτωση και αυτό θέλω να το τονίσω και να ληφθεί υπόψη σοβαρά από τους παριστάμενους συναρμόδιους Υπουργούς, οι οποίοι πιστεύω ότι έχουν κάθε λόγο να προσέξουν ιδιαίτερα – είναι ότι εκείνο που πρέπει να πρωταγωνιστήσει είναι η πρώτη διάταξη του άρθρου 14 παρ. 9 του Συντάγματος με την οποία ***ο ιδιοκτήτης, μέτοχος ή διευθυντικό στέλεχος δεν μπορεί να μετέχει με τις ίδιες ιδιότητες σε μια άλλη εταιρεία ξένη ή ημεδαπή που θέλει να εκτελέσει δημόσια έργα***. Να μην συνδέσουμε δηλαδή τη δεύτερη παράγραφο με την πρώτη αλλά να κυριαρχήσει η πρώτη. Αυτό έχει μεγάλη σημασία γιατί εμείς δεν απαγορεύουμε να έρθει κανείς να κάνει έργα από το εξωτερικό, αλλά ου απαγορεύουμε να έχει σε κάθε περίπτωση Μέσα Μαζικής Ενημέρωσης τα οποία διαμορφώνουν την κοινή γνώμη και που περισσότερο γιατί μας ενδιαφέρει και το άρθρο 15 παράγραφος 2 του Συντάγματος, δηλ. την υποχρέωση των Μ.Μ.Ε. να συμβάλουν στη διαπαιδαγώγηση της Νεολαίας μας και την κοινωνία μας γενικότερα».

• ***Προεδρεύων (Γεώργιος Σούρλας).*** Παρακαλώ πολύ. Εχω δώσει το λόγο στον κ. Καραμάριο.

Αναστάσιος Καραμάριος. Κύριε Πρόεδρε, υπάρχει μια βασική διάταξη στον αστικό κώδικα που λέγεται μεταβολή των συνθηκών. Δεν υπάρχει λοιπόν αμφιβολία – και το είπα και στην πρωτολογία μου – ότι μετά τη ψήφιση του νόμου υπήρχε αυτή η μεταβολή συνθηκών που αιτιολογείται στην έκθεση της τροπολογίας.

Η αναστολή του νόμου δεν συνεπάγεται σε καμιά περίπτωση κατάργηση του νόμου. Λέει η Κυβέρνηση ότι θα διαπραγματευθούμε, θα συζητήσουμε. Ποιός σας είπε, κιύριοι συνάδελφοι, ότι θα συμφωνήσουμε; Αν δεν συμφωνήσουμε, αυτόματα ισχύει ο νόμος ή περνάει η προθεσμία και θα ισχύσει ο νόμος.

Να είστε βέβαιοι ότι η Νέα Δημοκρατία ήταν και είναι υπέρ της διαφάνειας, γι αυτό και ο νόμος τον οποίο ψηφίσαμε, κ. Πρόεδρε, δεν υπάρχει καμιά αμφιβολία κ. Παπαϊωάννου, ότι είναι αυστηρότερος του δικού σας, διότι πιστεύουμε κατ' αυτόν τον τρόπο ότι εξυπηρετούμε τις βασικές διατάξεις του άρθρου 14 παράγραφος 9 του Συντάγματος.

Και ακόμα μπορώ να σας πληροφορήσω, κύριοι συνάδελφοι, ότι μόλις την περασμένη εβδομάδα παρέστην εγώ προσωπικά σαν Πρόεδρος της Επιτροπής Θεσμών και Διαφάνειας στο Ευρωπαϊκό Κοινοβούλιο στην εναρκτήρια συνεδρίαση της διαφάνειας της Ευρωπαϊκής Ενωσης.

Αντιλαμβάνεστε λοιπόν ότι για εμάς είναι προέχον και πρωτίστως πάνω απ' όλα η διαφάνεια, γι αυτό να είστε βέβαιοι ότι ο νόμος που θα έρθει με οποιαδήποτε μορφή είτε με τροποποίηση διατάξεων του υπάρχοντος είτε με τη σύνταξη νέου νόμου θα είναι οπωσδήποτε συμβατός με το Σύνταγμά μας και πολύ καλύτερος απ' αυτόν τον οποίο έχετε εσείς . Αν τώρα υπάρξει κάποια περίπτωση στην Ευρωπαϊκή Ενωση μετά την αναστολή λόγω της υφιστάμενης νομοθεσίας, να είστε βέβαιοι ότι θα την αντιμετωπίσουμε με τον καλύτερο τρόπο με βάση πάλι τις διατάξεις τις οποίες εσείς ψηφίσατε γιατί πιστεύατε τότε ότι εξυπηρετείτε το Σύνταγμα. Δηλαδή τότε σας εξυπηρετούσε. Σήμερα δεν σας εξυπηρετεί ο νόμος ο δικό μας, όταν εμείς τον κάνουμε καλύτερο από το δικό σας; Για το όνομα του Θεού!

Rodos Car AE
Μέλος του Επισήμου Δικτύου Εμπόρων BMW Hellas AE
3ο χλμ. Ρόδου - Καλλιθέας, 85 100 Ρόδος
Τηλ.: (22410) 64169, 61825
Fax: (22410) 68034
The Ultimate Driving Machine

Ήρθε η σειρά σας.
Νέα BMW Σειρά 1 με €200 το μήνα.



Νέα BMW Σειρά 1 από € 22.350. Η απόλαυση αρχίζει απλά με το πάτημα ενός διακόπτη. Συνεχίζεται με την ευελιξία που προσφέρει η πίσω κίνηση. Κορυφώνεται με τη δυναμική που σας δίνει ο ισχυρός κινητήρας, σε οποιαδήποτε έκδοση κι αν επιλέξετε. Τώρα η Αρχή της Απόλαυσης γίνεται δική σας με € 200 μηνιαία δόση ή με € 22.350 αρχική τιμή

Η απόλαυση αρχίζει με ένα μοναδικό test drive στην Rodos Car AE.
Για περισσότερες πληροφορίες τηλεφωνήστε στο 22410-64169, 61825

Μοντέλο	Κυβισμός	Μέγιστη Ισχύς
116i	1600cc	115hp
118i	2000cc	129hp
120i	2000cc	150hp
118d	2000cc	122hp
120d	2000cc	163hp

*Προκαταβολή 11.250, διάρκεια 72 μήνες, ΣΕΠΕ 9,37%.
Νέα BMW Σειρά 1 - Κατανάλωση (lt/100km): Κύκλος πόλης 10,5/10,7 - Κύκλος εκτός πόλης 5,6/ 5,9 - Μικτός κύκλος 7,4/7,5 - Εκπομπές CO_2 (gram/km): 176/ 181

ΚΛΕΙΔΙ η ενίσχυση της ανταγωνιστικότητας στον στρατηγικό σχεδιασμό της Περιφέρειας Νοτίου Αιγαίου για την επταετία 2007-2013

Ατού για την Ανάπτυξη Τουρισμός και Πολιτισμός, ζητούμενο οι συγκοινωνίες

Της Χριστίνας Μέγα

Στην ενίσχυση της ανταγωνιστικότητας τόσο στους τομείς του τουρισμού και του πολιτισμού, όσο και στον τομέα της προσπελασιμότητας (μέσα από την θέσπιση πλαισίου για την οργάνωση των ακτοπλοϊκών γραμμών), εστιάζει την ανάπτυξή της για την επόμενη προγραμματική περίοδο (2007-2013) η Περιφέρεια Νοτίου Αιγαίου.

Ενσκήπτοντας με σοβαρότητα στα προβλήματα που αντιμετωπίζει το Νότιο Αιγαίο και που εστιάζονται στις ενδοπεριφερειακές ανισότητες, στην εξαντλητική χρήση των φυσικών πόρων, στην έλλειψη προσοχής των μικρών νησιών (στα οποία η συγκράτηση του πληθυσμού εξακολουθεί να προβληματίζει), στο αυξημένο κόστος της ανάπτυξης, καθώς και στη μη επαρκή εφαρμογή της διοικητικής αποκέντρωσης, η Περιφέρεια κατήρτησε ένα στρατηγικό σχέδιο ανάπτυξης, αισιόδοξο για το μέλλον της περιοχής.

Για την Περιφέρεια Νοτίου Αιγαίου, η ενίσχυση της ανταγωνιστικότητας απαιτεί διαφορετικό χαρακτήρα παρεμβάσεων κατά περιοχές και τομείς.

Συγκεκριμένα:

Στον τομέα του τουρισμού, όπου η περιφέρεια πρέπει να ενισχύσει τον ρόλο της σαν τόπος προορισμού διακοπών ποιότητας διεθνούς εμβέλειας, απαιτούνται:

- ***Στις ήδη ανεπτυγμένες περιοχές και νησιά, παρεμβάσεις ποιοτικής αναβάθμισης των τουριστικών υπηρεσιών και προϊόντων, με προτεραιότητα στην ανάπτυξη θαλάσσιου και συνεδριακού τουρισμού με καταλύματα υψηλής στάθμης.***
- ***Στα μικρότερα νησιά, ενίσχυση δημιουργίας μικρής κλίμακας υποδομών (καταλύματα), με κύρια κατεύθυνση την ανάπτυξη ήπιων και εναλλακτικών μορφών τουρισμού (οικολογικού, θαλάσσιου, πολιτιστικού) και οικογενειακών διακοπών.***

Σ' ότι αφορά στην βελτίωση της προσπελασιμότητας, η υφιστάμενη σήμερα σοβαρή διαφοροποίηση στο επίπεδο της ακτοπλοϊκής κάλυψης, ιδίως των μικρών νησιών (με έξαρση του προβλήματος τους χειμερινούς μήνες), έχει αρνητικές επιπτώσεις στην παραγωγική διαδικασία και στο ανθρώπινο δυναμικό.

Η απόκλιση ανάπτυξης και δυναμικότητας μεταξύ των μικρών νησιών και των μεγάλων νησιών - κέντρων, τα οποία έχουν εξασφαλίσει ικανοποιητικές ακτοπλοϊκές (ή και αεροπορικές) συνδέσεις, είναι εμφανής.

Η προτεραιότητα και η έμφαση της προώθησης της προσπελασιμότητας σαν πρώτη προτεραιότητα της περιφέρειας, αφορά στις περιοχές/νησιά χαμηλής ανάπτυξης και αναμένεται να



έχει θετικές επιπτώσεις:

- ***Στη μείωση των ενδοπεριφερερειακών ανισοτήτων και στην ποιότητα ζωής των κατοίκων.***
- ***Στη βελτίωση των κοινωνικών εξυπηρετήσεων προς τους κατοίκους των περιοχών αυτών, αλλά και στη συγκράτηση του παραγωγικού δυναμικού με τη βελτίωση της κινητικότητας του πληθυσμού.***
- ***Στην αποδοτικότερη και ταχύτερη παραγωγή έργων και παρεμβάσεων.***

λοιπές περιοχές της περιφέρειας για τους λόγους που αναφέρονται στο επόμενο σημείο.

- ***Στην αντιμετώπιση της αδυναμίας τους να προωθήσουν τα αιτήματά τους, να ετοιμάσουν και να υλοποιήσουν τα απαραίτητα έργα και δράσεις, λόγω έλλειψης τεχνογνωσίας και επιστημονικού δυναμικού.***

Η προσφυγή τους στη βοήθεια και τις υπηρεσίες των αρμοδίων περιφερειακών και νομαρχιακών φορέων αλλά μοσίου και ΟΤΑ (κίνητρα εγκατάστασης και παραμονής, φορολογικά και μισθολογικά κίνητρα).

2. ***Βελτίωση του συστήματος αδειοδοτήσεων:***
   - ***Για επενδύσεις (αποκέντρωση ελέγχων σε νομαρχιακό επίπεδο και σε μεγάλους ΟΤΑ)***
   - ***Για δόμηση.***
3. Ίδρυση ενισχυμένων ΚΕΠ σε επίπεδο νησιού ή και σε επίπεδο ΟΤΑ «παράθυρα εξυπηρέτησης».
4. Γενίκευση της χρήσης των νέων τεχνολογιών στις επικοινωνίες (εφαρμογές τη-

Στη βελτίωση της ποιότητας ζωής με εξυπηρετήσεις, κοινωνικές υποδομές και αποκεντρωμένη διοίκηση στοχεύει η Περιφέρεια Νοτίου Αιγαίου

Η ενίσχυση των περιοχών χαμηλής οικονομικής ανάπτυξης, αποτελεί ένα ακόμη στόχο της Περιφέρειας Νοτίου Αιγαίου.

Η ενίσχυση των περιοχών αυτών αφορά:

- ***Στη δέσμευση ικανών πόρων για παρεμβάσεις αποκλειστικά στις περιοχές αυτές σε όλους τους τομείς (υπηρεσίες, υποδομές, ενίσχυση επιχειρήσεων)***. Οι όροι και οι προϋποθέσεις απορρόφησης των πόρων αυτών οφείλουν να έχουν μεγαλύτερη «ελαστικότητα» ή ευελιξία, συγκριτικά με τις

Για την αποτελεσματική προώθηση των περιφερειακών προτεραιοτήτων ανάπτυξης, απαιτούνται συγκεκριμένες θεσμικές και οργανωτικές προσαρμογές, οι οποίες αποτελούν πάγια αιτήματα της περιφέρειας Νοτίου Αιγαίου κυριότερες από τις οποίες είναι οι ακόλουθες:

1. Κάλυψη των οργανικών θέσεων των υπηρεσιών δη-

λεματικής) σε:
- ***Τουρισμό - Μεταφορές***
- ***Δημόσια Διοίκηση***
- ***Εκπαίδευση - Κατάρτιση***
- ***Υγεία***

5. ***Θεσμοθέτηση των μελετών***
6. Θέσπιση εξειδικευμένου συστήματος κινήτρων για τον νησιωτικό χώρο:
   - Ειδικά κίνητρα εγκατάστασης εταιρειών παραγωγής προϊόντων υψηλής τεχνολογίας σε επιλεγμένες περιοχές.
   - Μεταφορές (ακτοπλοϊκές)
   - Αγροτική Παραγωγή
   - ΜΜΕ/Μεταποίηση
   - Απασχόληση



Θαλάσσιες μεταφορές, ενέργεια και υγεία-πρόνοια, καθόρισαν τις επιλογές των παρεμβάσεων που σκοπεύει να κάνει η Περιφέρεια Νοτίου Αιγαίου την επόμενη περίοδο

Γ' ΚΟΙΝΟΤΙΚΟ ΠΛΑΙΣΙΟ ΣΤΗΡΙΞΗΣ

ΥΠΟΥΡΓΕΙΟ ΑΓΡΟΤΙΚΗΣ ΑΝΑΠΤΥΞΗΣ ΚΑΙ ΤΡΟΦΙΜΩΝ

ΥΠΗΡΕΣΙΑ ΔΙΑΧΕΙΡΙΣΗΣ ΚΟΙΝΟΤΙΚΗΣ ΠΡΩΤΟΒΟΥΛΙΑΣ LEADER+

Η

LEADER+

ΑΝΑΠΤΥΞΙΑΚΗ ΔΩΔΕΚΑΝΗΣΟΥ Α.Ε.

ενημερώνει όλους τους ενδιαφερόμενους για τα ακόλουθα:

Στις 30/5/2005 έληξε η προθεσμία υποβολής των αιτήσεων εκδήλωσης ενδιαφέροντος για επενδυτικά σχέδια σύμφωνα με τη σχετική 3η προκήρυξη της Κοινοτικής πρωτοβουλίας LEADER+ για το Νομό Δωδεκανήσου.

Στα πλαίσια της παραπάνω προκήρυξης υποβλήθηκαν στην ΑΝ.ΔΩ Α.Ε. συνολικά 7 επενδυτικά σχέδια.

Στη συνέχεια παρατίθεται πίνακας στον οποίο εμφανίζονται ανά δράση, ο αριθμός και ο προϋπολογισμός των επενδυτικών σχεδίων που υποβλήθηκαν.

ΚΑΤΗΓΟΡΙΑ ΠΡΑΞΗΣ	ΔΡΑΣΗ	ΑΡΙΘΜΟΣ ΕΠΕΝΔΥΤΙΚΩΝ ΣΧΕΔΙΩΝ	ΑΙΤΟΥΜΕΝΗ ΔΗΜΟΣΙΑ ΔΑΠΑΝΗ	ΔΙΑΤΙΘΕΜΕΝΗ ΔΗΜΟΣΙΑ ΔΑΠΑΝΗ
1.2.1	1.2.1.7	4	107.184,12	170.000,00
1.2.2	1.2.2.1	2	290.710,20	178.524,85
1.3.3	1.3.3.2	1	70.000,00	70.000,00
ΣΥΝΟΛΟ		7	467.894,32	418.524,85

Κρατάει χρόνια αυτή η – με την καλή έννοια – διαμάχη. Η Επιστημονική Ενωση Τεχνολογικής Εκπαίδευσης Μηχανικών απαντά στην ανακοίνωση του Τεχνικού Επιμελητηρίου Δωδεκανήσου

«Συγχαίρουμε τον κ. Χρύση, ...συγχωρούμε το ΤΕΕ»

ΜΕ δελτίο τύπου που απέστειλαν στη «Δράση» (από την οποία – λες και χρειαζόταν – ζητούν να τηρήσει τη δημοσιογραφική δεοντολογία (!) και να το δημοσιεύσει) το Περιφερειακό Τμήμα νομού Δωδεκανήσου της Επιστημονικής Ενωσης Τεχνολογικής Εκπαίδευσης Μηχανικών απαντά στις ανακοινώσεις του Τεχνικού Επιμελητηρίου, χωρίς να επιθυμεί, όπως επισημαίνει, «να αντιπαρατεθεί στο ΤΕΕ Δωδεκανήσου».

ΤΑ μέλη της Ε.Ε.Τ.Ε.Μ χαρακτηρίζουν «κουραστική» την επανάληψη συντεχνιακών αντιπαραθέσεων, παίρνουν όμως θέση στο όλο ζήτημα που έχει δημιουργηθεί και διαιωνίζεται επί χρόνια, αναφορικά με την αναγνώριση των δικαιωμάτων των πτυχιούχων μηχανικών (αποφοίτων ΤΕΙ), που βρίσκει αντίθετο το Τεχνικό Επιμελητήριο Ελλάδος, την «καθεστώσα τεχνική τάξη» όπως την χαρακτηρίζουν.

Παράλληλα, εκφράζουν την ευγνωμοσύνη και τα συγχαρητήριά τους στο βουλευτή Δωδεκανήσου Βασίλη Χρύση, ο οποίος συνυπέγραψε με άλλους συναδέλφους του τροπολογίες ευνοϊκές για τα αιτήματα της Ε.Ε.Τ.Ε.Μ.

Αναφέρεται συγκεκριμένα στην ανακοίνωση που υπογράφεται από το προεδρείο της Ενωσης:



Το Π.Τ . Νομού Δωδεκανήσου ως Επιστημονική Ένωση Μηχανικών Τ.Ε. δεν επιθυμεί με νόμους και άρθρα να αντιπαρατεθεί για πολλοστή φορά στις ανακοινώσεις του Τ.Ε.Ε. Δωδεκανήσου. Θεωρεί όμως υποχρέωση του να πάρει θέση σε ένα θέμα που δημοσιοποιήθηκε και το αφορά.

1. Είναι κουραστική η επανάληψη συντεχνιακών αντιπαραθέσεων σε μία κοινωνία ήδη κουρασμένη από τα γενικότερα προβλήματα της.

2. Στην Ευρώπη κανένα ευνομούμενο κράτος δεν έχει πρόβλημα απαξιωμένων και υπερτιμημένων Μηχανικών . Αυτό συμβαίνει , όπως και πολλά άλλα , μόνο στην Ελλάδα.

3. Η Ευρωπαϊκή προοπτική οδηγεί αναγκαστικά στην κατεύθυνση της αναγνώρισης των ΔΙΚΑΙΩΜΑΤΩΝ των Πτυχιούχων Μηχανικών (Απόφοιτοι ΤΕΙ) που επί δεκαετίες τους είχε στερήσει η καθεστώσα τεχνική τάξη (Τ.Ε.Ε.).

4. Η διαδικασία αυτή γνωρίζουμε ότι είναι επώδυνη για τους Διπλωματούχους και τους Πτυχιούχους Μηχανικούς και κυρίως γι' αυτούς που έχουν να χάσουν πολλά έναντι αυτών που με νομικίστικα εφευρήματα δεν έχουν τίποτα.

5. Συμφωνούμε με το Τ.Ε.Ε. Δωδεκανήσου ότι '' .....Θα πρέπει να σταματήσει η διαχρονική και ανούσια αντιπαράθεση που καλλιεργείτε στο χώρο των Τεχνικών σχετικά με τα επαγγελματικά δικαιώματα και να υπάρξει ενιαίο μέτωπο για την ανάπτυξη της χώρας επ 'ωφελεία όλων''.

Με μεγάλη πικρία όμως θεωρούμε ουτοπική την άποψη και ταυτόχρονα συγχωρούμε το Τ.Ε.Ε. Δωδεκανήσου που την διατύπωσε , γιατί στην προκειμένη περίπτωση ο καλλιεργητής είναι μια αναξιόπιστη πολιτεία σε συνδυασμό με την σύγχρονη πραγματικότητα των περιορισμένων θέσεων εργασίας και με την πληθώρα Διπλωματούχων , Πτυχιούχων Μηχανικών στην χώρα μας.

6. Επισημαίνουμε ότι είναι λάθος αντίληψη εκ μέρους του Τ.Ε.Ε. να θεωρεί

. καλούς νόμους όλους τους νόμους που ευνοούν τα μέλη του και κακούς

όσους κατοχυρώνουν τα αυτονόητα δικαιώματα που πρέπει να έχουν τα μέλη μας.

7. Ανεξάρτητα από την τύχη της τροπολογίας που κατετέθη από τους

Βουλευτές κ. Κ. Παπαδόπουλο , Κουράκο , Μανώλη και Χρύση ,

. που σχετίζεται με τους Συναδέλφους μας Πτυχιούχους Μηχανικούς Τ.Ε.,

οφείλουμε να διαπιστώσουμε ότι οι βουλευτές αυτοί έκαναν το χρέος τους

σαν εκπρόσωποι όλων των πολιτών ανεξαρτήτως συντεχνιακής αντιπαλότητας και κομματικής τοποθέτησης μέσα στα πλαίσια των νόμων.

Από τη θέση αυτή οφείλουμε να συγχαρούμε εκτός των παραπάνω κυρίων, ιδιαίτερα τον βουλευτή του νομού μας κύριο Χρύση , γιατί μας εξέπληξε ευχάριστα για την αντικειμενικότητα και την ακεραιότητα του , σπάνιο πράγμα στους χαλεπούς καιρούς που ζούμε και του ευχόμαστε να κρατήσει τις αντιστάσεις του στις πιέσεις που δέχεται.

Με εκτίμηση για το Δ.Σ
Του Π.Τ της Ε.Ε.Τ.Ε.Μ
Ο Πρόεδρος
Ο Γεν. Γραμματέας

ΤΑ ΕΧΕΤΕ ΒΑΛΕΙ ΣΤΟ ΜΑΤΙ ΕΔΩ ΚΑΙ ΚΑΙΡΟ....

HYUNDAI



SANTA FE
ΜΟΝΟ ΜΕ € 25.950

COUPE
ΜΟΝΟ ΜΕ € 15.500

Τώρα έχετε την ευκαιρία και να τα αποκτήσετε σε εκπληκτικές τιμές ή με άτοκη χρηματοδότηση!*

**Οι αναγραφόμενες τιμές ισχύουν μόνο για συγκεκριμένα αυτοκίνητα σε περιορισμένο αριθμό τα οποία είναι ετοιμοπαράδοτα στην έκθεση της Rodos Motor A.E.*

Rodos Motor A.E. - 5ο χλμ Λεωφ. Ρόδου Λίνδου Τηλ. 22410 68853

APOPSIS DESIGN

Με αφορμή τη χθεσινή Παγκόσμια Ημέρα Περιβάλλοντος

Εκστρατεία για την ευαισθητοποίηση των πολιτών από τη Νομαρχία



«Φροντίζουμε το περιβάλλον, φροντίζουμε τον εαυτό μας».

Τόσο απλά και ουσιαστικά προσέγγισαν χθες τα μέλη της Επιτροπής Περιβάλλοντος της Νομαρχιακής Αυτοδιοίκησης Δωδεκανήσου τους πολίτες της Ρόδου με αφορμή την Παγκόσμια Ημέρα Περιβάλλοντος.

Σε κομβικά σημεία του οδικού μας δικτύου, συνεργεία αποτελούμενα από ευαισθητοποιημένους συμπολίτες μας και με επικεφαλής τον αντινομάρχη Στάθη Κουσουρνά, μοίραζαν στους οδηγούς ένα καλαίσθητο «καρτ - ποστάλ» καλώντας τους να θυμηθούν, να προσέχουν και να νοιάζονται για το περιβάλλον και την προστασία του.



Ο Γραμματέας της ΤΕΔΚΔ Στέλιος Ρηνιού ... τραβάει το αφτί στους δημάρχους:

«Απαιτείται μεγαλύτερη υπευθυνότητα από τους αιρετούς της περιοχής μας»

Για την ενδεχόμενη δρομολόγηση του πλοίου ΔΙΑΓΟΡΑΣ και για την κατάσταση που επικρατεί στην ακτοπλοΐα δηλώνει πως η ανατροπή δεν γίνεται με ενέσεις

Την εκτίμηση ότι στον έναν και πλέον χρόνο που κυβερνά τη χώρα η ΝΔ δεν σημειώθηκε καμία πρόοδος στο χώρο της Τοπικής Αυτοδιοίκησης, αποτυπώνει με συνέντευξή του στη «Δράση» ο Γραμματέας της Τοπικής Ενωσης Δήμων και Κοινοτήτων Δωδεκανήσου Στέλιος Ρηνιού.

Οπως επισημαίνει οι Δήμοι αντιμετωπίζουν τεράστια οικονομικά προβλήματα, τα οποία με την τουριστική ύφεση αυξάνονται περισσότερο, ενώ υποστηρίζει ότι δεν χρειάζεται νέος Καποδίστριας.

Αναγνωρίζει την ανάγκη ανάπτυξης «μητροπολιτικών λειτουργιών, σε δράσεις και αντικείμενα υπερτοπικής σημασίας με την απαραίτητη όμως προϋπόθεση του κοινού σχεδιασμού.

Δηλώνει ότι οι κακές ακτοπλοϊκές συγκοινωνίες καθιστούν τα νησιά μας μη ανταγωνιστικά ως προς την προσέλκυση τουριστών και εκφράζει αμφιβολίες για τό αν θα επιτευχθεί τελικά η δρομολόγηση του ΔΙΑΓΟΡΑΣ και κατά πόσο τελικά θα συμβάλει στην επίλυση του ακτοπλοϊκού.

Της Μαίρης Φώτη
maryfdrasis@hotmail.com



• Κύριε Ρηνιού στον έναν και πλέον χρόνο διακυβέρνησης της Ν.Δ. θα θέλαμε να μας πείτε αν σημειώθηκε πρόοδος στο χώρο της Τοπικής Αυτοδιοίκησης και αν έγιναν ενέργειες τέτοιες που να προωθούν την ανάπτυξη της Περιφέρειας, καθώς ήταν ένας από τους στόχους που προεκλογικά είχε θέσει ο κ. Καραμανλής.

-Καμία πρόοδος δεν σημειώθηκε που να έγινε αισθητή στις Δημοτικές Αρχές.

Η περιφερειακή Διοίκηση παραμένει θεωρητικός στόχος παρά την παραδοχή όλων ότι αποτελεί επιτακτική ανάγκη.

• Ποιά είναι η κατάσταση που επικρατεί στους ΟΤΑ της Δωδεκανήσου κ. Ρηνιού; Τα παράπονα των δημάρχων συνεχώς πληθαίνουν, υποστηρίζοντας ότι παρά το γεγονός πως στους Δήμους προστίθενται νέες αρμοδιότητες, που ήταν και το ζητούμενο στο πλαίσιο της αποκέντρωσης, εντούτοις δεν αυξάνονται οι πόροι με αποτέλεσμα να αντιμετωπίζουν οικονομικά προβλήματα. Πόσο μεγάλο είναι αλήθεια το οικονομικό πρόβλημα των ΟΤΑ;

- Το Γ' ΚΠΣ τελειώνει. Το τέταρτο δεν φαίνεται στον ορίζοντα, ο Θησέας καθυστερεί και οι ίδιοι πόροι λιγοστεύουν, ενώ αυξάνονται οι αννάγκες και η πίεση του κόσμου για αποτελεσματικότερη παρουσία της αυτοδιοίκησης τόσο στη διαχείριση της καθημερινότητας, όσο και στον τομέα της ανάπτυξης. Η τουριστική ύφεση αυξάνει ακόμη περισσότερο το πρόβλημα, δεδομένου ότι οι ΟΤΑ της περιοχής μας βασίζονται στα τοπικά έσοδα.

• Ιδιαίτερος λόγος γίνεται πάντως και για την εφαρμογή Καποδίστρια Νο2, να γίνουν δηλαδή νέες συνενώσεις Δήμων. Πολλοί δήμαρχοι είναι εκείνοι που υποστηρίζουν ότι θα πρέπει να περιοριστούν οι Δήμοι στο νησί της Ρόδου και να λειτουργούν υπό έναν Μητροπολιτικό. Εκτιμάτε ότι αυτό το σχήμα θα είναι πιο ευέλικτο;

- Προσωπικά πιστεύω ότι δεν χρειάζεται νέος Καποδίστριας. Υπάρχει όμως ανάγκη ανάπτυξης μητροπολιτικών λειτουργιών σε δράσεις και αντικείμενα που είναι υπερτοπικής σημασίας, π.χ. διαχείριση υδάτινων πόρων, διαχείριση υγρών και στέρεων αποβλήτων, Δημοτική Αστυνομία, συγκοινωνίες κ.α.

Απαιτείται κοινός σχεδιασμός και συμπεφωνημένη χωροθέτηση δράσεων ανά δήμο.

Απαιτείται δηλαδή οικονομία κλίμακας παντού και οποιοδήποτε κοινά αποδεκτό τρόπο.

• Τι θα έπρεπε να γίνει κ. Ρηνιού για να αλλάξει το σκηνικό που επικρατεί σήμερα στο χώρο της Τ.Α.; Θεωρείτε ότι οι αιρετοί θα μπορούσαν να αντιδράσουν πιο δυναμικά;

Η αυτοδιοίκηση πάσχει από δύο σύνδρομα:

Πρώτον, τη συμπεριφορά των αιρετών και δεύτερον την απαξιωτική στάση της κεντρικής Διοίκησης.

Εκτιμώ ότι χρειάζεται βελτίωση και στα δύο.

Σε ό,τι αφορά το πρώτο, απαιτείται μεγαλύτερη υπευθυνότητα, ουσιαστικότερος και μακροπρόθεσμος προγραμματισμός, συνεργασία και συνειδητοποίηση ότι τα χρήματα είναι πια δυσεύρετα και ακριβά, από μέρους των αιρετών.

Η κεντρική διοίκηση θα πρέπει να δείξει μεγαλύτερη εμπιστοσύνη στην αυτοδιοίκηση και να προχωρήσει στη διάθεση του φόρου εισοδήματος στους δήμους με την ταυτόχρονη εκχώρηση δυνατότητας συνεργασίας με ιδιώτες για την κατασκευή αναπτυξιακών έργων, από πλευράς κεντρικής διοίκησης.

• Κύριε Ρηνιού η ακτοπλοΐα αποτελεί έναν από τους βασικούς, αν όχι το βασικότερο παράγοντα ανάπτυξης των νησιών. Θεωρείτε, ότι έχουν γίνει τα σωστά βήματα για την επίλυση του ακτοπλοϊκού προβλήματος;

Είστε ικανοποιημένος από την εικόνα που παρουσιάζουν σήμερα οι ακτοπλοϊκές συγκοινωνίες στο νομό; Πιστεύετε ότι η επαναδρομολόγηση του ΔΙΑΓΟΡΑΣ θα κάνει την μεγάλη ανατροπή ή αυτό δεν επαρκεί για να καλύψει τα μεγάλα κενά που υπάρχουν;

- Οι κακές συγκοινωνίες, το ακριβό εισιτήριο, το υπερβολικό κόμιστρο εμπορευμάτων καθιστούν τα νησιά μη ανταγωνιστικά ως προς την προσέλκυση τουριστών και απογοητεύουν τον κόσμο που αντιμετωπίζει πλέον ζητήματα επιβίωσης.

Το Διαγόρας, αν δρομολογηθεί τελικά, απλά θα μας ικανοποιήσει ψυχολογικά.

Οι ανατροπές δεν γίνονται με ενέσεις.

Για την κατάσταση στην Τ.Α. κατά τη διακυβέρνηση της Ν.Δ.

"Καμία πρόοδος δεν σημειώθηκε που να έγινε αισθητή στις Δημοτικές Αρχές"

"Το Διαγόρας, αν δρομολογηθεί τελικά, απλά θα μας ικανοποιήσει ψυχολογικά"

"Προσωπικά πιστεύω ότι δεν χρειάζεται νέος Καποδίστριας. Υπάρχει όμως ανάγκη ανάπτυξης μητροπολιτικών λειτουργιών"

ΔΙΕΥΘΥΝΣΗ ΔΑΣΩΝ
ΔΩΔΕΚΑΝΗΣΟΥ

ΑΝΑΚΟΙΝΩΣΗ

Γνωστοποιείται κατά το άρθρο 14 του Ν. 998/79, και σύμφωνα με την αριθμ. 38/1-2-1999 γνωμοδότηση του Ν.Σ.Κ. η οποία μας κοινοποιήθηκε με την αριθμ. 88416/529/1-12-00 εγκύκλιο Διαταγή του Υπουργείου Γεωργίας, η αποστολή για ανάρτηση στον Δήμο Καρπάθου, του αριθ. 836/17-2-1994 εγγράφου που εκδόθηκε από τον Δ/ντή Δασών Δωδ/σου. Η έκταση που βρίσκεται στη θέση "Λοχήρι" Δ.Δ. Μενετών, Νήσου Καρπάθου, εμβαδού 15.810,68 τ.μ., είναι αγρός καλλιεργημένος (άρθ. 3 παρ. 6α Ν. 998/79), και δεν εποπτευόταν ποτέ ούτε εποπτεύεται σήμερα από τη Δασική Υπηρεσία στα πλαίσια της δασικής νομοθεσίας.

Ο Δ/ντής Δασών Δωδ/σου
Φίλιππος Κοντίτσης
Δασολόγος με βαθμό Δ/ντή

Δρομολόγια του Ταχύπλοου Καταμαράν "ΔΩΔΕΚΑΝΗΣΟΣ ΕΞΠΡΕΣ"
Από: 15 Μαΐου 2005 έως 15 Ιουνίου 2005

DODEKANISOS SEA WAYS

Αναχωρίσεις από την Κολώνα (Θαλασσινή πύλη)

ΚΥΡΙΑΚΗ		
ΛΙΜΑΝΙ	ΑΦΙΞΗ	ΑΝΑΧ.
ΡΟΔΟΣ		08.30
ΣΥΜΗ	09.20	09.25
ΚΩΣ	11.00	11.10
ΚΑΛΥΜΝΟΣ	11.50	12.00
ΛΕΡΟΣ	12.50	12.55
ΛΕΙΨΟΙ	13.15	13.20
ΠΑΤΜΟΣ	13.40	13.45
ΛΕΡΟΣ	14.25	14.30
ΚΑΛΥΜΝΟΣ	15.20	15.30
ΚΩΣ	16.10	16.20
ΣΥΜΗ	17.45	17.50
ΡΟΔΟΣ	18.30	

ΔΕΥΤΕΡΑ		
ΛΙΜΑΝΙ	ΑΦΙΞΗ	ΑΝΑΧ.
ΡΟΔΟΣ		08.30
ΚΑΣΤΕΛΟΡΙΖΟ	11.00	16.00
ΡΟΔΟΣ	18.30	

ΤΡΙΤΗ		
ΛΙΜΑΝΙ	ΑΦΙΞΗ	ΑΝΑΧ.
ΡΟΔΟΣ		08.30
ΚΩΣ	10.40	10.50
ΚΑΛΥΜΝΟΣ	11.30	11.40
ΛΕΡΟΣ	12.30	12.35
ΛΕΙΨΟΙ	12.55	13.00
ΠΑΤΜΟΣ	13.20	13.30
ΛΕΡΟΣ	14.20	14.30
ΚΑΛΥΜΝΟΣ	15.20	15.30
ΚΩΣ	16.10	16.20
ΡΟΔΟΣ	18.30	

ΤΕΤΑΡΤΗ		
ΛΙΜΑΝΙ	ΑΦΙΞΗ	ΑΝΑΧ.
ΡΟΔΟΣ		08.30
ΣΥΜΗ	09.20	09.25
ΚΩΣ	11.00	11.10
ΚΑΛΥΜΝΟΣ	11.50	12.00
ΛΕΡΟΣ	12.50	12.55
ΛΕΙΨΟΙ	13.15	13.20
ΠΑΤΜΟΣ	13.40	13.45
ΛΕΡΟΣ	14.25	14.30
ΚΑΛΥΜΝΟΣ	15.20	15.30
ΚΩΣ	16.10	16.20
ΣΥΜΗ	17.45	17.50
ΡΟΔΟΣ	18.30	

ΠΕΜΠΤΗ		
ΛΙΜΑΝΙ	ΑΦΙΞΗ	ΑΝΑΧ.
ΡΟΔΟΣ		08.30
ΚΩΣ	10.40	10.50
ΚΑΛΥΜΝΟΣ	11.30	11.40
ΛΕΡΟΣ	12.30	12.35
ΛΕΙΨΟΙ	12.55	13.00
ΠΑΤΜΟΣ	13.20	13.30
ΛΕΡΟΣ	14.20	14.30
ΚΑΛΥΜΝΟΣ	15.20	15.30
ΚΩΣ	16.10	16.20
ΡΟΔΟΣ	18.30	

ΠΑΡΑΣΚΕΥΗ		
ΛΙΜΑΝΙ	ΑΦΙΞΗ	ΑΝΑΧ.
ΡΟΔΟΣ		08.30
ΚΩΣ	10.40	10.50
ΚΑΛΥΜΝΟΣ	11.30	11.40
ΛΕΡΟΣ	12.30	12.35
ΛΕΙΨΟΙ	12.55	13.00
ΠΑΤΜΟΣ	13.20	13.30
ΛΕΡΟΣ	14.20	14.30
ΚΑΛΥΜΝΟΣ	15.20	15.30
ΚΩΣ	16.10	16.20
ΡΟΔΟΣ	18.30	

ΣΑΒΒΑΤΟ		
ΛΙΜΑΝΙ	ΑΦΙΞΗ	ΑΝΑΧ.
ΡΟΔΟΣ		08.30
ΠΑΝΟΡΜΙΤΗΣ	09.10	09.20
ΚΩΣ	10.50	11.00
ΚΑΛΥΜΝΟΣ	11.40	11.50
ΛΕΡΟΣ	12.40	12.45
ΛΕΙΨΟΙ	13.05	13.10
ΠΑΤΜΟΣ	13.30	13.40
ΛΕΡΟΣ	14.20	14.30
ΚΑΛΥΜΝΟΣ	15.20	15.30
ΚΩΣ	16.10	16.20
ΠΑΝΟΡΜΙΤΗΣ	17.45	17.50
ΡΟΔΟΣ	18.30	



• Ταξιδέψτε με 30 μίλια την ώρα
• Fully air-conditioned

Πληροφορίες: Δωδεκάνησος Ναυτιλιακή Ν.Ε.
Αυστραλίας 3. 85100 Ρόδος
Τηλ: 22410 70 590 - Fax: 22410 70 591

website: www.12ne.gr
e-mail: info@12ne.gr

Συνεχείς αιτήσεις ενημέρωσης κατατίθενται στο Επιμελητήριο Δωδεκανήσου

Μεγάλο ενδιαφέρον για τα δύο επιχειρηματικά προγράμματα



Τρέχουν για να προλάβουν οι Ρόδιοι έμποροι και επιχειρηματίες έτσι ώστε να τύχουν των ευεργετικών προτάσεων του προγράμματος που βρίσκεται σε εξέλιξη. Το πρόγραμμα αφορά στην Ενίσχυση Ανταγωνιστικότητας Πολύ Μικρών Επιχειρήσεων του Εμπορίου και η επιδότηση ανέρχεται στο ποσοστό του 40%.

Τις τελευταίες ημέρες καταβάλλεται από όλους μια συνεχής προσπάθεια έτσι ώστε να ολοκληρώσουν τους σχετικούς φακέλους και να τους υποβάλλουν αρμοδίως. Τα στελέχη του Επιμελητηρίου Δωδεκανήσου έχουν γίνει δέκτες δεκάδων αιτήσεων για την ανάλυση του προγράμματος αυτού. Το χρονικό όριο που έχει τεθεί (μετά την τελευταία παράταση) είναι η 15η Ιουνίου. Θεωρείται ότι στις τελευταίες ημέρες της προθεσμίας θα κατατεθούν όλες οι προτάσεις.

Πρέπει να σημειωθεί ότι είναι η πρώτη φορά που προκηρύσσεται πρόγραμμα για την ενίσχυση εμπορικών επιχειρήσεων.

Σκοπός του προγράμματος είναι η ενίσχυση πολύ μικρών επιχειρήσεων που δραστηριοποιούνται στον τομέα του εμπορίου (μεμονωμένες ή συνεργαζόμενες) για συγκεκριμένα επιχειρηματικά σχέδια που αφορούν ανακαίνιση χώρου, αγορά νέου εξοπλισμού, μηχανοργάνωση, πιστοποίηση συστημάτων διαχείρισης ποιότητας, προώθηση συνεργασιών, franchising, συμμετοχή σε εκθέσεις κτλ.

Βασικές προϋποθέσεις που πρέπει να πληρούν οι ενδιαφερόμενες επιχειρήσεις προκειμένου να ενταχθούν στο πρόγραμμα:

- Να έχουν κάνει έναρξη εργασιών πριν την 1/1/2002,
- Να απασχολούν 1-9 εργαζόμενους,
- Να εμφανίζουν κατά μέσο όρο κερδοφορία την τελευταία τριετία,
- Να μην συμμετέχουν σε δίκτυα franchising.

Χρηματοδοτείται το 40% του συνολικού εγκεκριμένου προϋπολογισμού, ο οποίος πρέπει να κυμαίνεται από 40.000 € έως 100.000€ για τις μεμονωμένες επιχειρήσεις και από 40.000€ έως 150.000€ για τις συνεργαζόμενες.

Για το πρόγραμμα αυτό ισχύει ο κανονισμός de minimis, που σημαίνει ότι μια επιχείρηση δεν πρέπει μέσα σε μια τριετία να έχει λάβει συνολική δημόσια χρηματοδότηση άνω των 100.000€.

Εν τω μεταξύ, προκηρύχθηκε το πρόγραμμα «Ενίσχυση Ολοκληρωμένων Επιχειρηματικών Σχεδίων Μικρών και Πολύ Μικρών Επιχειρήσεων». Η Δράση αυτή απευθύνεται σε μεταποιητικές Μικρές και Πολύ Μικρές Επιχειρήσεις και οι ενδιαφερόμενοι θα μπορούν να καταθέτουν τους φακέλους υποψηφιότητάς τους μέχρι 29 Ιουλίου 2005.



Σκοπός του προγράμματος είναι η στήριξη των υφιστάμενων μεταποιητικών ΜΜΕ μέσω της ενίσχυσης ολοκληρωμένων επιχειρηματικών σχεδίων 2 (δύο) ετών σχετικά με τον τεχνολογικό και οργανωτικό εκσυγχρονισμό τους.

Βασικές προϋποθέσεις που πρέπει να πληρούν οι ενδιαφερόμενες επιχειρήσεις προκειμένου να ενταχθούν στο πρόγραμμα:

- Να έχουν τριετή τουλάχιστον διάρκεια λειτουργίας,
- Να απασχολούν λιγότερο από 50 εργαζόμενους,
- Να έχουν ετήσιο κύκλο εργασιών ή σύνολο του ετήσιου ισολογισμού που δεν υπερβαίνει τα 10 εκατ. Ευρώ διαδοχικά για τα δύο (2) τελευταία έτη.

Ενδεικτικές επιλέξιμες ενέργειες:

- Εισαγωγή νέων τεχνολογιών και βελτίωση του υπάρχοντος εξοπλισμού,
- Ανάπτυξη και πιστοποίηση συστημάτων διασφάλισης ποιότητας,
- Ανάπτυξη και εφαρμογή πληροφοριακών συστημάτων, εφαρμογές ηλεκτρονικού εμπορίου,
- Προμήθεια εξοπλισμού ποιοτικού ελέγχου καθώς και εργαστηριακού εξοπλισμού,
- Ενσωμάτωση τεχνολογιών φιλικών προς το περιβάλλον,
- Προβολή και προώθηση προϊόντων.

Ο ανώτατος συγχρηματοδοτούμενος προϋπολογισμός κάθε επιχειρηματικού σχεδίου μπορεί να ανέλθει στο 1.000.000€, ενώ ο κατώτατος προϋπολογισμός ορίζεται στα 25.500€. Επιχορηγείται το 55% της κάθε πρότασης.

Υποστήριξη και για το Internet

Για όλα τα προγράμματα που έχουν προκηρυχθεί υπάρχει πρόβλεψη για δαπάνη σύνδεσης στο Ιντερνετ και κατασκευής ιστοσελίδας. Το μεγάλο ζητούμενο της κάθε ιστοσελίδας, όπως αναλύθηκε στην τελευταία ημερίδα της ΚΕΤΑ του Επιμελητηρίου Δωδεκανήσου, είναι η λειτουργικότητά της και η τακτική ανανέωσή της.

Τα δύο προγράμματα που περιγράφονται πιο πάνω, προβλέπουν δαπάνη κατασκευής ιστοσελίδας, όμως για τις εταιρείες που θέλουν να προβληθούν στο διαδίκτυο, χωρίς ωστόσο να υπαχθούν σε ένα από τα ανωτέρω προγράμματα, έχει προκηρυχθεί το πρόγραμμα Δικτυωθείτε. Το τελευταίο χρηματοδοτεί την προμήθεια εξοπλισμού ηλεκτρονικών υπολογιστών, τη σύνδεση στο Ιντερνετ και εν συνεχεία την κατασκευή της ιστοσελίδας. Η επιδότηση ανέρχεται σε ποσοστό 40% της δαπάνης.

Στόχος του προγράμματος είναι η εξοικείωση των μικρομεσαίων επιχειρήσεων με την ψηφιακή οικονομία και το ηλεκτρονικό επιχειρείν. Μπορούν να υποβάλλουν αιτήσεις μεμονωμένες επιχειρήσεις ή ελεύθεροι επαγγελματίες, οι οποίοι, όμως, πληρούν τα παρακάτω κριτήρια:

1) Κατά την ημερομηνία υποβολής της αίτησης χρηματοδότησης ο φορέας έχει ολοκληρώσει (κλείσει) μία (1) διαχειριστική χρήση.

2) Ο κύκλος εργασιών του φορέα κατά την τελευταία ολοκληρωμένη διαχειριστική χρήση πρέπει να είναι μικρότερος ή ίσος των 600.000_

3) Ο αριθμός του απασχολούμενου προσωπικού στον φορέα κατά την τελευταία ολοκληρωμένη διαχειριστική χρήση πρέπει να είναι μικρότερος ή ίσος των δέκα (10) ατόμων (0-10).

4) Ο κλάδος δραστηριότητας του φορέα δεν εμπίπτει στις εξαιρούμενες κατηγορίες δραστηριότητας του Προγράμματος (εξαιρέσεις λόγω του καθεστώτος ενίσχυσης De Minimis).

5) Ο φορέας κατά την τελευταία τριετία δεν έχει λάβει επιχορηγήσεις από Προγράμματα και Δράσεις Κρατικών Ενισχύσεων που εμπίπτουν στον κανόνα De minimis, τα οποία αθροιστικά μαζί με την αιτούσα επιχορήγηση υπερβαίνουν τα 100.000€

6) Ο φορέας δεν μπορεί να χρηματοδοτηθεί για δαπάνη που έχει επιχορηγηθεί στον προηγούμενο κύκλο του προγράμματος πριν την πάροδο δύο ετών.

Δίνεται χρηματοδότηση για την προμήθεια εξοπλισμού και υπηρεσιών με ποσοστό 40% των επιλέξιμων δαπανών και μέχρι το ποσό των 1.250_. Περιλαμβάνονται οι ακόλουθες δαπάνες:

Καλάθι Ι: Προμήθεια του ελάχιστου αναγκαίου εξοπλισμού και σύνδεση στο διαδίκτυο για δύο χρόνια

Καλάθι ΙΙ: Ανάπτυξη εταιρικής παρουσίασης εμπορικής ιστοσελίδας στο διαδίκτυο, συντήρηση και φιλοξενία των ιστοσελίδων για δύο χρόνια σε παροχέα σχετικών υπηρεσιών.

Οι επιχειρήσεις δύνανται να υποβάλλουν αίτηση ταυτόχρονα και για τα δύο καλάθια (2 αιτήσεις). Η προμήθεια του εξοπλισμού και των υπηρεσιών μπορεί να γίνει μετά την υποβολή της αίτησης (σύμφωνα με τις ισχύουσες προδιαγραφές) με την ευθύνη του αιτούντος και το αργότερο σε 4 μήνες από την ημερομηνία της έγκρισης και χωρίς δικαίωμα παράτασης.

Για περισσότερες πληροφορίες οι ενδιαφερόμενοι για όλα τα παραπάνω προγράμματα θα πρέπει να απευθύνονται στο Επιμελητήριο Δωδεκανήσου και συγκεκριμένα στο Κέντρο Επιχειρηματικής καιΤεχνολογικής Ανάπτυξης (ΚΕΤΑ).



ΜΝΗΜΟΣΥΝΟ

Την 7η του μηνός Ιουνίου ημέρα Τρίτη και ώρα 8.30 π.μ. στον Ιερό Ναό Ταξιαρχών Νεκροταφείου Ρόδου τελούμε 9μηνο μνημόσυνο υπέρ αναπαύσεως της ψυχής της λατρευτής μας μητέρας, γιαγιάς προγιαγιάς, αδελφής και θείας

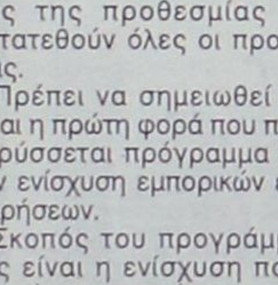

ΠΕΛΑΓΙΑΣ ΚΑΤΡΗ

Τα παιδιά:
Γιώργος – Άννα-Μαρία
Σάββας – Παρασκευή
Ηλίας – Σιράνα
Μιχάλης – Ανδρονίκη
Δικαία – Βασίλης Κουγιού
Νίκος – Ρένα
Τα εγγόνια, τα δισέγγονα, τα αδέλφια, τα ανίψια και οι λοιποί συγγενείς.

ΜΝΗΜΟΣΥΝΟ

Την Τρίτη 7 Ιουνίου στις 8:30 στον Ιερό Ναό της Αγίας Ειρήνης του Ορφανοτροφείου Θηλέων τελούμε 40ήμερο μνημόσυνο για την ανάπαυση της ψυχής του πολυαγαπημένου μας συζύγου, πατέρα, παππού, αδελφού και θείου

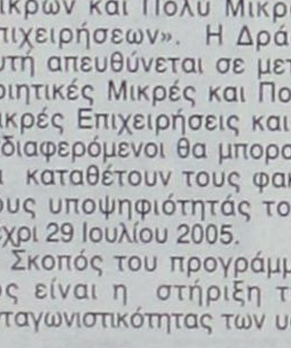

ΒΑΣΙΛΕΙΟΥ ΠΑΠΑΒΑΣΙΛΕΙΟΥ

Η σύζυγος: Σταματία
Τα παιδιά: Αντα-Δημήτρης, Γιώργος-Ελένη, Μιχαήλ - Τσαμπίκα.
Τα εγγόνια, τα αδέλφια, τα ανίψια και οι λοιποί συγγενείς.

ΜΝΗΜΟΣΥΝΟ

Την 7η μηνός Ιουνίου ημέρα Τρίτη και ώρα 8 π.μ. εις τον Ιερό Ναό Ταξιαρχών Νεκροταφείου Ρόδου, τελούμε 40ήμερο μνημόσυνο υπέρ αναπαύσεως της ψυχής του λατρευτού μας υιού, αδελφού, εγγονού, ανιψιού, ξαδέλφου και φίλου

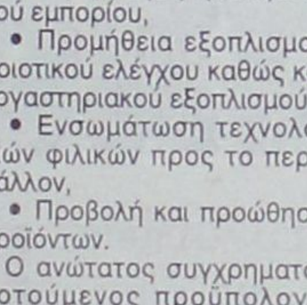

ΜΙΧΑΛΗ ΨΥΛΛΟΥ

Οι γονείς: Λευτέρης - Ειρήνη
Οι αδελφές: Αννίτα, Φένια
Η γιαγιά: Παναγιώτα
Τα ξαδέλφια, οι λοιποί συγγενείς και φίλοι







Ανθεστήρια της νιότης

Γέμισε παραμύθια χθες η καρδιά της Ρόδου και δεκάδες αγαπημένοι ήρωες πήραν σάρκα και οστά για να δώσουν χαρά και χρώματα σε όλους εκείνους που βρέθηκαν στο Μανδράκι για να παρακολουθήσουν από κοντά την παρέλαση των ανθεστηρίων.

Η Σταχτοπούτα, η Ωραία Κοιμωμένη, η Χιονάτη, ο Ρομπέν των δασών και όλοι εκείνοι που συντρόφευαν εμάς στα παιδικά χρόνια ήταν παρόντες και ξύπνησαν μνήμες σε όλους. Τα άρματα ήταν πολύ όμορφα, ωστόσο το ιδιαίτερο χρώμα το έδωσαν τα παιδιά. Κοριτσάκια κι αγοράκια έτρεχαν δεξιά και αριστερά, θυμίζοντας τα ανέμελα χρόνια, τη ζωντάνια και τη δύναμη της νιότης.

Τα παραμύθια αποτέλεσαν μια πραγματική πηγή έμπνευσης για όλους εκείνους που θέλησαν να δημιουργήσουν στα Ανθεστήρια· και ο κόσμος τους τίμησε· Χιλιάδες ήταν όλοι εκείνοι που βρέθηκαν στη λεωφόρο Ελευθερίας και απόλαυσαν το θέαμα.

Ωστόσο, είναι πια καιρός για τα Ανθεστήρια να περάσουν από ένα καλό «λίφτινγκ». Ο θεσμός χρειάζεται ανανέωση. Μια παρέλαση στο Μανδράκι δεν είναι αρκετή για εκείνους που «διψούν» για τα όμορφα, τα πρωτότυπα, τα ζωντανά. Μια παρέλαση στο Μανδράκι δεν είναι αρκετή για να δικαιολογήσει τον τίτλο «εκδηλώσεις».

Τα Ανθεστήρια ως θεσμός είναι μοναδικός στην Ελλάδα και αυτό δεν τυγχάνει της κατάλληλης «εκμετάλλευσης». Χθες έπρεπε όλη η Ρόδος να χορεύει, κι όμως αντί του χορού, οι τουρίστες στη Νέα Αγορά καθόντουσαν κι απλώς παρακολουθούσαν την αναμονή για την εκκίνηση της παρέλασης. Πού είναι η πρωτοτυπία, πού είναι η φαντασία, η εκδήλωση εκείνη που θα δυναμητίσει τις αισθήσεις και θα οδηγήσει τους πάντες (θεατές και συμμετέχοντες) στο να βιώσουν μια μοναδική εμπειρία.

Δυστυχώς αντί αυτού, δεκάδες Ρόδιοι είχαν παρατήσει τα αυτοκίνητά τους μέσα στην κεντρική λεωφόρο και αυτό είχε ως αποτέλεσμα οι πάντες να παρακολουθούν το γερανοφόρο όχημα που μετέφερε τα αυτοκίνητα από τη μια θέση στην άλλη. Ακόμα κι επιλογή της μουσικής (όπου ακούγονταν) ήταν εντελώς εκτός θέματος και σε καμμία περίπτωση δεν θα μπορούσε να προκαλέσει το κοινό να χορέψει.

Πάντως τα παιδιά έσωσαν τα ανθεστήρια, τα άρματα έδωσαν το στίγμα της δύναμης της δημιουργίας. Αυτή η δημιουργία, το παρών που «βροντοφώναξαν» όλοι σημαίνει πως η γιορτή των λουλουδιών μπορεί να αποκτήσει πανελλήνια ή ακόμα και πανευρωπαϊκή ακτινοβολία.







GR
☆☆☆☆☆
Grand Hotel

Ο τέλειος συνδυασμός ποιότητας και οικονομίας που τιμά και ανεβάζει τη Ρόδο

















E 200 Kompressor



Mercedes-Benz - ένα προϊόν του ομίλου DaimlerChrysler

Απόδραση στην απόλαυση!

Ήρθε η ώρα να αποδράσετε στον κόσμο της E 200 Kompressor. Ένα αυτοκίνητο που συνδυάζει κομψό σχεδιασμό, άνεση, προηγμένη τεχνολογία, ασφάλεια και κορυφαίες επιδόσεις. Αποκτήστε τη σήμερα και απολαύστε τη!

- **Status Edition** με πλούσιο standard εξοπλισμό που περιλαμβάνει μεταξύ άλλων PARKTRONIC, σύστημα συναγερμού και σαλόνι leather twin.
  Με € 46.800
- **Sport Edition** με ζάντες 17", αυτόματο κλιματισμό 4 ζωνών, φώτα Bi-Xenon κ.ά.
  Με € 52.000

Ενημερωθείτε για τα ευέλικτα χρηματοδοτικά μας προγράμματα.

Mercedes-Benz

mobilo-life
30 χρόνια ξένοιαστης οδήγησης

Mercedes Benz FINANCE

Γραμμή εξυπηρέτησης πελατών Mercedes-Benz Ελλάς, τηλ.: 800-11-76000, www.mercedes-benz.gr

Ε. ΧΑΤΖΗΜΙΧΑΛΗΣ & ΥΙΟΙ Ο.Ε.
Εξουσιοδοτημένος Διανομέας & Επισκευαστής της Mercedes-Benz
Έκθεση: ΡΟΔΟΣ, 9ο χλμ. Ρόδου - Λίνδου, τηλ.: (22410) 62941

Στη «Δράση» κολλάει το σίδερο

ΑΛΛΑΞΕ Ο ΜΑΝΩΛΙΟΣ...

➤ ...Και έβαλε τα ρούχα του αλλιώς.
➤ **Στη λαϊκή αυτή ρήση παραπέμπει...**
➤ ...Η πολυσυζητημένη και πολυδιαφημισμένη...
➤ **...Ανασυγκρότηση του ΠΑΣΟΚ!**

* * * * *

➤ Γιατί ανασυγκρότηση με τα ίδια άτομα...
➤ **...Στο πιμόνι του κόμματος, δεν πιστεύω...**
➤ ...Να περιμένει κανείς να επιτευχθεί.

* * * * *

➤ **Δεν γνωρίζω αν υπήρξε, τελικά, συμφωνία...**
➤ ...Κάτω απο το τραπέζι (όπως ακούγεται)...
➤ **...Αυτό που γνωρίζω είναι ότι για μια ακόμη φορά...**
➤ ...Κυριάρχησε το συναίσθημα της επιβίωσης.

* * * * *

➤ **Βλέπετε, με τον Τιμόθεο Παρασκευά στο κόμμα...**
➤ ...Κάποιοι μπορούν, πλέον, να κοιμούνται ήσυχοι.

* * * * *

ΠΟΥ ΚΡΥΦΤΗΚΑΝ...

➤ **...Παρεμπιπτόντως, όλοι αυτοί που έβαλλαν εναντίον...**
➤ ...Του Τιμόθεου Παρασκευά, κατηγορώντας τον...
➤ **...Για την αποδιοργάνωση, την αδρανοποίηση...**
➤ ...Και την κατάντια του κόμματος;

* * * * *

➤ **Είχαν την ευκαιρία να τον στείλουν σπίτι του...**
➤ ...(Οπως, άλλωστε, επιθυμούσαν διακαώς)...
➤ **...Και όχι μόνο δεν το έπραξαν, αλλά αντιθέτως...**
➤ ...Του άφησαν το πεδίο ελεύθερο, ώστε να ηγηθεί...
➤ **...Εκ νέου του κόμματος, που υποτίθεται είχε...**
➤ ...Καταβαραθρώσει. Ή, μήπως, δεν είναι έτσι;

* * * * *

ΠΟΙΟΣ ΘΑ ΤΟΛΜΗΣΕΙ...

➤ **...Άραγε ν' αμφισβητήσει ξανά τον Τιμόθεο Παρασκευά;**
➤ Ποιος θα τολμήσει να τον κατηγορήσει για εκμετάλλευση...
➤ **..Του κόμματος, προς όφελος του αδελφού του ή δικό του;**
➤ Ποιος θα τολμήσει, τέλος, να του επιρρίψει ξανά ευθύνες...
➤ **...Σε περίπτωση καταποντισμού του κόμματος στις εκλογές;**

* * * * *

➤ ΚΑΝΕΙΣ.

* * * * *

➤ **Τιμόθεος!**
➤ Αυτόν ξέρουν, αυτόν εμπιστεύονται στο ΠΑΣΟΚ.
➤ **Έχει κανείς, μήπως, αντίρρηση;**
➤ Δεν νομίζω!

* * * * *

ΤΑ ΜΑΧΑΙΡΩΜΑΤΑ...

➤ **...Συντροφικά και έχουν στόχο τον Τάσο Καραμάριο.**
➤ Τόλμησε, βλέπετε, να υποπέσει στο μέγα «αμάρτημα»...
➤ **...Της πρόσληψης δύο ατόμων. «Αμάρτημα», στο οποίο...**
➤ ...Δεν έχει υποπέσει ποτέ, κανένας άλλος πολιτικός!

* * * * *

➤ **«Στο σπίτι του κρεμασμένου δεν μιλάνε για σχοινί»...**
➤ ...Αναφέρει μια λαϊκή μας ρήση, οπότε καλό θα ήταν...
➤ **..Όσοι βάλλουν εναντίον του Τάσου Καραμάριου...**
➤ ...Είτε απο τη Νέα Δημοκρατία (για ευνόητους λόγους)...
➤ **...Είτε απο το ΠΑΣΟΚ (για εκμετάλλευση του θέματος)...**
➤ ...Να σιωπήσουν, γιατί δεν τους παίρνει.

* * * * *

ΤΟ ΠΑΡΑΣΗΜΟ...

➤ **...Της ανοιχτής παλάμης (το γνωστό μας φάσκελο)...**
➤ ...Σκόπευε ν' απονείμει στο Νίκο Καραμαρίτη...
➤ **...Το υπουργείο Υγείας και μάλιστα εν αγνοία του.**
➤ Ενώ το έργο που έχει επιτελέσει στα ιδρύματα της περιοχής μας...
➤ **...Είναι τεράστιο, κάποιοι (καλοθελητές πάντα)...**
➤ ...Ήθελαν να τον φάνε στη στροφή.

* * * * *

➤ **Δυστυχώς, ενώ τα προνοιακά ιδρύματα δεν προσφέρονται...**
➤ ...(Δεν πρέπει, τουλάχιστον, να προσφέρονται)...
➤ **...Για εκλογική πελατεία, κάποιοι επιμένουν...**
➤ ...Να τ' αντιμετωπίζουν έτσι. Γιατί, μην μου πείτε...
➤ **...Ότι ο καβγάς έγινε για λόγους διάθεσης προσφοράς;**

* * * * *

ΕΥΤΥΧΩΣ...

➤ ...Ο ήλιος και η θάλασσα και έχουμε ακόμα τουρίστες.
➤ **Αν σκεφτείτε, πάντως, ότι η θάλασσα μας...**
➤ ...Γέμισε τσούχτρες και ο ήλιος προκαλεί -σύμφωνα με...
➤ **...Τους ειδικούς- καρκίνο του δέρματος, μάλλον...**
➤ ...Δεν θα τους έχουμε για πολύ ακόμα.

* * * * *

➤ **Παρεμπιπτόντως...**
➤ ...Οι τουρίστες, επισκεπτόμενοι τη Ρόδο, βλέπουν...
➤ **...Ότι ακριβώς βλέπουμε και εμείς, που διαμένουμε...**
➤ ...Μόνιμα εδώ. Όταν σ' εμάς δεν αρέσει η εικόνα...
➤ **...Που βλέπουμε, πως περιμένουμε ν' αρέσει στους ξένους;**

* * * * *

➤ Δεν αντιλαμβάνομαι, λοιπόν, την έκπληξη μας...
➤ **...Για τα όσα μας «έσουρε» (σε συμβουλευτικό στυλάκι)...**
➤ ...Ο διευθυντής διεθνών σχέσεων της TUI.

* * * * *

ΤΟ ΜΗΝΥΜΑ...

➤ **...Ήταν ξεκάθαρο:**
➤ Ή διορθώνετε τα κακώς κείμενα (που είναι και πολλά)...
➤ **...Ή ξεχάστε τους Γερμανούς τουρίστες.**
➤ Αν το λάβαμε; Δεν παίρνω όρκο.

* * * * *

Η ΑΞΙΟΠΡΕΠΕΙΑ...

➤ **...Του Εισαγγελέα κ. Γιώργου Οικονόμου...**
➤ ...Που θέλοντας να διαφυλάξει το κύρος...
➤ **...Του δικαστικού σώματος, είχε την τόλμη...**
➤ ...Να ζητήσει δημοσίως συγνώμη απο το Ροδιακό λαό...
➤ **...Για τη...γκάφα συναδέλφου του.**

* * * * *

➤ Την ίδια τόλμη, εκτιμώ, θα έπρεπε να επιδείξει...
➤ **...Και ο δικαστικός που υπέπεσε στη γκάφα...**
➤ ...Έστω και αν αυτή αφορούσε απλή τροχονομική...
➤ **...Παράβαση. «Η σωτηρία της πόλης βρίσκεται...**
➤ ...Στους νόμους» έλεγε ο Αριστοτέλης, οπότε...
➤ **...Αν σ' αυτούς δεν πειθαρχούν ούτε οι δικαστικοί...**
➤ ...Τότε, μάλλον, οδεύουμε ως κράτος προς διάλυση.

* * * * *

Άλλα λόγια... ... ν' αγαπιόμαστε



ΑΝΑΣΤΑΣΙΟΣ ΚΑΡΑΜΑΡΙΟΣ

«Κάνετε υπομονή και το κουβάρι θα ξετυλιχθεί με πολλές αποκαλύψεις»

(Αναφερόμενος στις επιθέσεις εναντίον του).

• ***Για ποιον να χτυπά, άραγε, η καμπάνα;***

ΚΩΣΤΑΣ ΜΑΡΚΟΠΟΥΛΟΣ

(Βουλευτής Ευβοίας)

«Δόθηκε μεγάλη έκταση σ' ένα ανούσιο θέμα»

(Στηρίζοντας τον Αναστάσιο Καραμάριο).

• ***Στα στελέχη σας να το πείτε!***

ΤΩΝΗΣ ΜΑΡΤΙΝΗΣ

«Οι πρακτικές αυτές, είναι έξω από την φιλοσοφία μας»

(Αναφερόμενος στην προσπάθεια εξόντωσης του Αναστάσιου Καραμάριου)



• ***Στη δική σας μπορεί. Στη φιλοσοφία των άλλων όμως;***



ΤΙΜΟΘΕΟΣ ΠΑΡΑΣΚΕΥΑΣ

«Δεν υπάρχει διάθεση προσφοράς. Αρκούμαστε στο μικροκουτσομπολιό»

(Αναφερόμενος στο ΠΑΣΟΚ).

• ***Το αντιληφθήκαμε!***



Ωμο-λογίες

Να τους φωτογραφίσετε!

ΣΟΒΑΡΗ η παράλειψη – μία από τις αρκετές – από τις κομματικές μαζώξεις που πραγματοποιούν τα κομματικά όργανα της τοπικής Νέας Δημοκρατίας και του τοπικού ΠΑΣΟΚ.

Μια φωτογραφική κάμερα υψηλής τεχνολογίας και ανάλυσης, λείπει από τους οργανωτές αυτών των συναθροίσεων, για να απαθανατίσουν χρήσιμα πράγματα (και πρόσωπα).

Ποτέ ξανά αυτή η παράλειψη. Φωτογραφίζετε στο εξής, αφού δεν το κάνατε μέχρι τώρα, όλους όσους παρευρίσκονται στις κομματικές σας εκδηλώσεις.



Ειδικά εσείς του ΠΑΣΟΚ, αποτυπώστε σε φιλμ τα πρόσωπα αυτών των «παλαβών» που, βρέχει χιονίσει, είναι εκεί. Κάνουν πέτρα την καρδιά τους και πάντα ανταποκρίνονται για να μη φανεί η αίθουσα του Ροδινιού παντελώς άδεια και έρημη.

Να τους φωτογραφίσετε, να κάνετε μια λίστα από τα ονόματά τους και όταν έλθει το πλήρωμα του χρόνου, αυτούς τους τύπους να τους ανταμείψετε. Ναι, με θέσεις, αξιώματα, ρουσφέτια, βολέματα και ό,τι άλλο τραβά η ψυχή τους.

Κρατήστε αυτό το φωτογραφικό αρχείο στο «Καστρί» και την κατάλληλη στιγμή αξιοποιείστε το. Τότε που θα κάνει η ζωή τον κύκλο της και όλα θα είναι πάλι ρόδινα για το ΠΑΣΟΚ. Τότε που δεν θα είναι στη γωνιά του καναβάτσου, δεν θα είναι στη σκιά της αντιπολίτευσης.

Τότε που το κλίμα θα είναι και πάλι εύκρατο, να αναρτήσετε σε περίοπτη θέση του Ροδινιού και του «Καστριού» τις φωτογραφίες αυτών των ....σεσημασμένων παλαβών και να τους αντιπαραθέτετε με τους άλλους, τους πονηρούς, που – και καλά – στο όνομά της «αηδίας» και της «κόπωσης», δεν θέλουν να ξέρουν σήμερα το ΠΑΣΟΚ. Και απουσιάζουν μονίμως...

Μόλις στην ατμόσφαιρα μυρίσει και πάλι εξουσία, θα ανακαλύψουν τις πόρτες τους Ροδινιού και του Καστριού. Και των πολτικών γραφείων...

Θα θελήσουν οι «αηδιασμένοι» σήμερα να απολαύσουν τότε και πάλι τα θέλγητρα της εξουσίας. Θα θυμηθούν και πάλι το «δημοκρατικό Κίνημα» που θα μοιράζει καλούδια στα παιδιά του.

Και αυτούς τους τύπους, που θα μπουσουλάνε γλείφοντας, να τους «ανταμείψετε» γενναιόδωρα. Με μια κλωτσιά στα πράσινα πισινά τους. Με ένα φτύσιμο στα φαρισαϊκά μούτρα των επαγγελματιών καιροσκόπων...

Το ίδιο ισχύει και πρέπει να προσέξει η τοπική Νέα Δημοκρατία. Η ηγεσία της να φωτογραφίσει και να αναρτήσει στη Στεφάνου Καζούλη όλους αυτούς τους «ένθερμους» φίλους που σκίζονται να «προσφέρουν» και να χύσουν αίμα και ιδρώτα για το κόμμα.

Και να θυμηθεί: **τότε, σε εκείνα τα πέτρινα χρόνια, ήταν όλοι εκεί;** Ποιοι μπαινοβγαίνουν από τα Γραφεία της ΝΟΔΕ ανάλογα με το «κλίμα» στην ατμόσφαιρα;

ΒΓΑΛΤΕ φωτογραφίες και φτιάξτε «φάκελο» για τον καθένα τους. Χρήσιμα και δίκαια πράγματα...

Πρόχειρες σημειώσεις



Πλήρωσε για τον εξάγαλμο

✓ Όταν η Αντα Καραγιάννη έκανε την πρόταση στον Γιάννη Μαχαιρίδη να αναλάβει η Νομαρχία τη διοργάνωση του Workshop των Γερμανών τουρ οπερέητορ, ήξερε καλά ότι θα έλθουν και θα μας ρίξουν έναν καλό εξάγαλμο για τα χάλια μας. Ηξερε, αλλά έκρινε ότι ήταν επιβεβλημένο να γίνει ώστε να ακούσουμε από τους πελάτες μας τι έχουν να μας πουν, τι τους αρέσει και, κυρίως, τι δεν τους αρέσει από τη Ρόδο. «Θα το κάνουμε και θα το πληρώσουμε» ήταν η απάντηση του Νομάρχη που έδειξε εξ αρχής να του αρέσει η ιδέα. Και την αγκάλιασε

ΝΑΙ, ο Νομάρχης πλήρωσε μερικές δεκάδες χιλιάδες ευρώ, ζήτησε από φορείς, Τράπεζες (η Εγνατία για παράδειγμα έσπευσε από τους πρώτους) και επιχειρηματίες να είναι χορηγοί του Workshop του FVW, και έκανε τα αδύνατα τα δυνατά για να υλοποιηθεί η ιδέα.

Ετσι κι έγινε

Ο Μαχαιρίδης θεώρησε αναγκαίο να μας τα πουν ένα χεράκι οι Γερμανοί, μπας και συμμορφωθούμε, κι as πληρώσουμε κάτι παραπάνω.

Ανοιξε το ταμείο της Νομαρχίας, συνέβαλε ο ΠΡΟΤΟΥΡ κι άλλοι φορείς, και τελικά είχαμε μια πολύ χρήσιμη «κουβέντα» με τους πελάτες μας.

ΑΠΟΡΡΗΤΟ από:

Προς κ. Μαριλίζα Ξενογιαννακη, κλπ
Γραμματέα ΠΑΣΟΚ
Χαριλάου Τρικούπη

Συντρόφισσα,

Δεν είχα ακόμα την τιμή να σε γνωρίσω από κοντά, αλλά δεν μου απαντάς στα τηλεφωνήματα και ανησυχώ.

Τα περιθώρια εξαντλήθηκαν και εγώ θέλω να ξέρω.

Αν εκλεγώ κομματικός Περιφερειάρχης, πώς λέγεται, κόβομαι σαν υποψήφιος βουλευτής.

Μην παίζεις
με την αγωνία μου

«Περήφανος», πρακτικός και παστρικός

ΑΛΛΟΥ είδους «παλαβοί» αυτοί. Ωραίοι «τρελοί».

Μέσα σε ένα τοπίο απόλυτης αβεβαιότητας και με τον ορίζοντα μέσα στη καταχνιά, αυτοί εξακολουθούν να πιστεύουν στις δυνάμεις αυτού του τόπου, στον ίδιο τον τόπο.



Ο ΓΙΩΡΓΟΣ Σπανός ανήκει στην κατηγορία των Δωδεκανησίων που κάνουν τα λόγια πράξη. Και επενδύουν ψυχή και χρήμα αβέρτα. Κάνουν το ρίσκο δεύτερη φύση τους.

Ο λόγος τους συμβόλαιο. Τα σχέδιά τους δεν είναι αέρας κοπανιστός. Τα βλέπεις να υλοποιούνται μπροστά σου, χωρίς παρασκήνια και ερωτηματικά.

Ερωτήματα, όπως «ποιος κρύβεται από πίσω», «ποιος πληρώνει» και άλλα τέτοια δεν χωράνε στην περίπτωση του Γιώργου Σπανού.

Είπε «θα επενδύσω, θα φέρω κι άλλο πλοίο, θα το φέρω τότε, θα δρομολογηθεί τότε». Τελεία και παύλα.

Και έτσι γίνεται. Καθαρές κουβέντες, πρακτικά πράγματα και παστρικά.

ΤΟ πλοίο του «Περήφανη Δωδεκάνησος» πιάνει τα λιμάνια μας εντός των ημερών. Για τα Δωδεκάνησα και τους Δωδεκανησίους. Και φυσικά για τον περήφανο συμπατριώτη μας που έδιωξε προ πολλού τα καβούρια από τη τσέπη του.

Με κάποιους άλλους, ακόμα ψαχνόμαστε. Ποιοι, πότε, τι και πώς, και βλέπουμε, και θα δούμε, και τρέχα γύρευε. Ουφ...

Στο κάτω – κάτω της γραφής...

...αν ο Τζίμης κάνει την αποκοτιά και ξανακατέβει για βουλευτής, σε ξινό θα τους βγει;

Ξεχνούν ότι μερικοί Κρεμαστινοί ήταν αυτοί που το 2000 ανέβαλαν την τραγωδία που τελικά ήλθε το 2004; Κακώς...

Επί προσωπικού...

ΜΕ ΤΟΝ ΦΩΤΗ ΧΑΤΖΗΔΙΑΚΟ

ΑΝΩΦΕΛΗ Η ΚΡΙΤΙΚΗ ΠΟΥ ΒΑΣΙΖΕΤΑΙ ΣΕ ΣΚΟΠΙΜΟΤΗΤΕΣ



Ανώφελη και αναποτέλεσματική θεωρεί την κριτική που βασίζεται σε σκοπιμότητες, ο πρόεδρος του νομαρχιακού συμβουλίου Δωδεκανήσου κ. Φώτης Χατζηδιάκος.

Αποκωδικοποιώντας την κριτική που ασκείται στη νομαρχιακή αρχή, ο κ. Χατζηδιάκος εκτιμά ότι αυτή εστιάζεται σε επουσιώδη θέματα, που ενδεχόμενα να εξυπηρετούν συγκεκριμένες σκοπιμότητες ορισμένης μερίδας του Τύπου.

"Η κριτική - δηλώνει - είναι καλοδεχούμενη όταν είναι καλοπροαίρετη. Οταν όμως γίνεται στη βάση άλλων σκοπιμοτήτων, είναι ανώφελη".

Σε σκοπιμότητες, ωστόσο, αποδίδει ο κ. Φώτης Χατζηδιάκος και την εμμονή των Μέσων Ενημέρωσης, ν' ανακινούν συνεχώς το σενάριο της υποψηφιότητας του Νίκου Ζωΐδη.

"Φαίνεται - τονίζει - δεν έχουν άλλο καλύτερο θέμα να πουλάει ή ότι υπάρχουν κάποιες σκοπιμότητες που επιβάλλουν την υλοποίηση αυτού του θέματος".

Σ' ότι αφορά την αποστασιοποίηση με αιχμές του Νίκου Ζωΐδη από το αναπτυξιακό συνέδριο που διοργάνωσε η Νομαρχιακή Αυτοδιοίκηση, ο πρόεδρος του νομαρχιακού συμβουλίου υποστηρίζει ότι η κριτική θα μπορούσε να γίνει μέσα στην παράταξη και όχι να δοθεί το δικαίωμα να την εκμεταλλευθεί ο καθένας.

• Το 2006 είναι έτος εκλογών για την Τοπική και Νομαρχιακή Αυτοδιοίκηση. Η παράταξή σας, βάσει του έργου που έχει επιτελέσει, πιστεύετε ότι «νομιμοποιείται» να διεκδικήσει εκ νέου τη Νομαρχία;

- Σε λίγο καιρό θα παρουσιασθεί ο απολογισμός του έργου που έχει παραχθεί μέχρι σήμερα από τη Νομαρχιακή Αυτοδιοίκηση και αυτού που είναι σε εξέλιξη. Θα διαπιστώσει εύκολα, ακόμη και ο πιο αυστηρός κριτής, ότι έχουν ήδη δρομολογηθεί 250 έργα, προϋπολογισμού 50 δις δραχμών και είμαστε μόλις στα μέσα της θητείας μας. Μέχρι το 2006 θα έχουμε εξαντλήσει όλους τους πόρους του 3ου Κ.Π.Σ. και θα διεκδικούμε εθνικούς πόρους. Αυτό και μόνο δίνει την «νομιμοποίηση» στην παράταξη μας να διεκδικήσει για μία ακόμη 4ετία την ψήφο των συμπολιτών μας.

• Είστε ικανοποιημένος από την πορεία της παράταξεως σας ή εκτιμάτε ότι θα μπορούσαν να γίνουν περισσότερα;

Εχω ξαναπεί ότι «εχθρός του καλού είναι το καλύτερο». Είναι αποδεκτό ότι η Νομαρχιακή Αρχή ευαισθητοποιήθηκε σε κάθε πρόβλημα που απασχολεί το νομό, αν και τις περισσότερες φορές δεν εμπίπτει στις αρμοδιότητες της Νομαρχιακής Αρχής, παρεμβαίνοντας και ασκώντας πιέσεις όταν χρειάζεται και όπου χρειάζεται. Φυσικά και δεν έχουν λυθεί ούτε δρομολογηθεί πολλά θέματα, γι' αυτό και οι προσπάθειες δεν σταματούν εδώ. Ο τόπος μας πρόσφερε και προσφέρει πολλά στο εθνικό κεφάλαιο, γι' αυτό και δικαιούται πολύ περισσότερα.

• Η νομαρχιακή αρχή βρίσκεται πολύ συχνά στο στόχαστρο των επιθέσεων του τοπικού τύπου. Γιατί πιστεύετε γίνεται αυτό;

- Στο ρόλο του τύπου ανήκει ο έλεγχος κάθε μορφής εξουσίας. Η κριτική είναι καλοδεχούμενη όταν είναι καλοπροαίρετη, όταν όμως γίνεται στη βάση άλλων σκοπιμοτήτων είναι ανώφελη και αναποτελεσματική.

Παρόλα αυτά δεν έχω αντιληφθεί να επικρίνεται η Νομαρχιακή Αρχή για αδράνεια ή αναποτελεσματικότητα, αλλά για επουσιώδη θέματα και πολλές φορές οι επικρίσεις αναφέρονται σε προσωπικές επιθέσεις που ενδεχόμενα να εξυπηρετούν συγκεκριμένες σκοπιμότητες ορισμένης μερίδας του τύπου.

Πιστεύω αυτά, πιστεύω ότι σε γενικές γραμμές είναι πολύ περισσότερες οι θετικές κρίσεις και ελάχιστες οι αρνητικές, οι οποίες όταν είναι αντικειμενικές μόνο καλό μπορούν να προσφέρουν.

• Η παράταξή σας θα κατέλθει αρραγής στις επικείμενες εκλογές ή θα υπάρξουν διαρροές;

- Είναι πολύ νωρίς ακόμη για να διαμορφώσουμε άποψη για τη σύνθεση της παράταξης που θα διεκδικήσει την επόμενη τετραετία την εμπιστοσύνη των συμπολιτών μας.

Είναι ενδεχόμενο ορισμένοι συνάδελφοι, για προσωπικούς τους λόγους, να μην είναι υποψήφιοι ή να είναι υποψήφιοι σε διάφορους Δήμους. Αυτό δεν σημαίνει ότι θα υπάρξουν διαρροές. Υπάρχουν συνεκτικοί δεσμοί μεταξύ των μελών της παράταξης ώστε και αυτοί που δεν θα είναι υποψήφιοι θα στηρίζουν με τον τρόπο τους την παράταξη.

• Πώς σχολιάζετε, αλήθεια, τη στάση του συναδέλφου σας κ. Νίκου Ζωΐδη, που όντας αντινομάρχης (και εκ των στενοτέρων - όπως ο ίδιος ισχυρίζεται - συνεργάτης του Νομάρχη) δεν ξεκαθαρίζει τις προθέσεις του, αναφορικά με την κάθοδό του ή μη (ως επικεφαλής παρατάξεως) στις εκλογές;

- Στο μέτρο που μπορώ να απαντήσω και όντας ένας από αυτούς που όχι απλώς συνεργάζεται αλλά έχει καθημερινή φιλική επαφή με τον Νίκο Ζωΐδη, γνωρίζω ότι ο ίδιος έχει επανειλημμένα ξεκαθαρίσει την θέση του για το θέμα των υποψηφιοτήτων που συχνά - πυκνά ανακινείται από τα Μ.Μ.Ε. Φαίνεται ότι ή τα Μ.Μ.Ε. δεν έχουν άλλο καλύτερο θέμα να «πουλάει» ή ότι υπάρχουν κάποιες σκοπιμότητες που επιβάλλουν την υλοποίηση αυτού του θέματος.

Σε κάθε περίπτωση, οι όποιες σκοπιμότητες δεν είναι ικανές να διαταράξουν τις σχέσεις μεταξύ των μελών της παράταξης ούτε να ανακόψουν το έργο και την πορεία της Νομαρχιακής Αρχής.

• Με αφορμή πάντως το αναπτυξιακό συνέδριο που διοργάνωσε προσφάτως η Νομαρχιακή Αυτοδιοίκηση, διεφάνη ρήξη στις σχέσεις μεταξύ αντινομάρχη και νομάρχη. Που πιστεύετε ότι οφείλεται αυτή;

- Απ' όσα μπορώ να γνωρίζω - και γνωρίζω καλά - η δήθεν «ρήξη» μεταξύ αντινομάρχη και νομάρχη είναι μόνο στα πρωτοσέλιδα ορισμένων εφημερίδων, τα οποία είναι αντιφατικά ακόμη και με το περιεχόμενο των όσων ιστορούνται στις εσωτερικές σελίδες. Προσωπικά δεν έχω διαπιστώσει ρήξη, αντίθετα οι σχέσεις του νομάρχη με τον αντινομάρχη όπως και με όλους τους συνεργάτες του παραμένει αρραγής και αυτό φαίνεται από την καθημερινή αγαστή συνεργασία μας.

• Εκτιμάτε ότι ο κ. Ζωίδης μετά τα επικριτικά - σε βάρος της νομαρχιακής αρχής - σχόλια για το αναπτυξιακό συνέδριο πρέπει να παραμείνει στη θέση του αντινομάρχη;

- Είναι «θέσφατο» στην παράταξη ο καθένας να διατηρεί το δικαίωμα της γνώμης και της άποψής του. Είχε λοιπόν κάθε δικαίωμα ο αντινομάρχης να κάνει την κριτική του εφόσον υπήρξαν οργανωτικές παραλήψεις στη διοργάνωση ενός συνεδρίου, αρκεί να αναλαμβάνει καθένας το μερίδιο ευθύνης που του αναλογεί σε κάθε παράληψή μας.

Βέβαια, η κριτική αυτή θα μπορούσε να γίνει μέσα στην παράταξη ώστε να διορθώσουμε τυχόν λάθη μας και όχι να δοθεί το δικαίωμα να «εκμεταλλευτεί» ο καθένας όπως θέλει τα σχόλια αυτά.

Αυτό όμως δεν σημαίνει ότι ο αντινομάρχης δεν είναι ικανός για την θέση που του εμπιστεύτηκε ο νομάρχης ούτε ότι δεν εκτελεί τα καθήκοντά του με συνέπεια και υπευθυνότητα και δεν θα μπορούσε να τεθεί ποτέ θέμα παραμονής στη θέση του. Νομίζω ότι δόθηκε υπέρμετρη διάσταση σ' ένα ασήμαντο συμβάν, το οποίο αναπαράχθηκε στρεβλά και χωρίς ουσιαστικό λόγο.

Φήμες σας έφεραν να ενδιαφέρεστε για τη θέση του συντονιστή της Νομαρχιακής Επιτροπής του ΠΑΣΟΚ, αλλά σας απέτρεψε ο νομάρχης. Εχουν βάση οι φήμες αυτές;

- Είναι αλήθεια ότι δέχθηκα προτάσεις να διεκδικήσω τη θέση του συντονιστή της Νομαρχιακής Επιτροπής του ΠΑΣΟΚ και αυτό με τιμά ιδιαίτερα.

Σας πληροφορώ όμως, ότι αυτό δεν το είχα εκμυστηρευτεί ούτε στο νομάρχη και αυτό έχει να κάνει με την φύση του χαρακτήρα μου. Συνεπώς αφού δεν γνώριζε δεν μπορούσε και να με αποτρέψει.

Ο ίδιος έκρινα ότι σ' αυτή την χρονική συγκυρία με το βεβαρημένο μου πρόγραμμα, αφενός σαν δικηγόρος της μάχιμης δικηγορίας με καθημερινή πολύωρη ενασχόληση στα Δικαστήρια αφετέρου με τις υποχρεώσεις που έχω στην Νομαρχία και όχι μόνο σαν πρόεδρος, αλλά και σαν μέλος της Ε.Ν.Α.Ε. του Δ.Ο.Τ. του Κ.Ε.Κ. Γεννηματά και της αναπτυξιακής εταιρείας ΠΡΟΟΔΟΣ, δεν θα μπορούσα να ανταποκριθώ με συνέπεια, όπως απαιτεί και όπως τουλάχιστον θα ήθελα σ' αυτήν την υπεύθυνη θέση.Αλλωστε όπως προέκυψε από την ουσιαστικά μοναδική υποψηφιότητα για την θέση του συντονιστή, τα μέλη του ΠΑΣΟΚ αν μη τι άλλο αναγνώρισαν στο πρόσωπο του απερχόμενου γραμματέα ότι δούλεψε και μπορεί να δουλέψει για την επιχειρούμενη οργανωτική ανασυγκρότηση, τώρα μάλιστα που θα πλαισιωθεί και από τους γραμματείς των δημοτικών οργανώσεων.

• Το γεγονός ότι υπήρξε απροθυμία των στελεχών του ΠΑΣΟΚ να ενεργοποιηθούν εν όψει της ανασυγκρότησης του κόμματος, πώς το σχολιάζετε;

- Υπήρχε ένα αρνητικό δεδομένο, ότι οι τοπικές οργανώσεις του ΠΑΣΟΚ είχαν ατονίσει. Αυτό άλλωστε πλήρωσε το ΠΑΣΟΚ στις προηγούμενες εκλογές.

Υπάρχει όμως και ένα αδιαμφισβήτητο δεδομένο ότι ο κόσμος αντιμετωπίζει πολύ σοβαρά προβλήματα (ανεργία, ακρίβεια, αβεβαιότητα για το μέλλον κ.ά.) που απαξιώνουν την πολιτική και τα κόμματα και γενικά αυτούς που ασκούν κάθε μορφή εξουσίας και πολιτικής- και συνεπώς δικαιολογημένα τα απλά μέλη αδιαφορούν και εκφράζουν έτσι τις επιφυλάξεις τους στο όλο εγχείρημα.

Ομως αυτό δεν σημαίνει ότι δεν θα προχωρήσει η ανασυγκρότηση του ΠΑΣΟΚ, αρκεί να εμπεδώσουν τα μέλη και οι φίλοι του ότι η πολιτική πρέπει να παράγεται στη βάση και αφού επεξεργαστεί κεντρικά να επιστρέψει στη βάση, ώστε να μπορούμε να γίνουμε ρυθμιστές και όχι κριτές του μέλλοντος.

Χ.Μ.



ΔΡΑΣΙΣΠΟΡ

Η ΔΡΑΣΙΣ Δευτέρα 6 Ιουνίου 2005 • Τηλ: 63790, 64393, 68761 • Fax: 63393

Τις πρώτες του μεταγραφές έκανε χθες ο Διαγόρας

Απέκτησε δύο Πολωνούς παίκτες

Τις πρώτες του μεταγραφές πραγματοποίησε χθες αργά το απόγευμα ο Διαγόρας. Απέκτησε για 1+1 χρόνο τους Πολωνούς Νόμπερτ Τιράτζσκι (30 ετών) και Τόμαζ Σούβαρι (31 ετών) οι οποίοι άφησαν πολύ καλές εντυπώσεις στον τεχνικό του «γηραιού» Βασίλη Τζαλακώστα κατά τη διάρκεια των τελευταίων προπονήσεων.

Ποιοι είναι

Ο Τιράτζσκι είναι τερματοφύλακας. Είναι ύψους 1.91μ. και ζυγίζει 91 κιλά. Αγωνίστηκε για πέντε χρόνια στην Λεζ Πόζναν από τα οποία τα τέσσερα ήταν στην Α' Εθνική Πολωνίας και τον ένα στην Β'. Φόρεσε επίσης την φανέλα της Βίζλε Βλοιτς (Α' Κατηγορία) και Βλόιτς (Α' Κατηγορία) ενώ τον περασμένο Δεκέμβριο δοκιμάστηκε στην αγγλική Μπόλτον και τη βελγική Λόκερεν. Σύμφωνα με τα όσα είπε ο ίδιος, οι υψηλές απαιτήσεις της ομάδας του δεν επέτρεψαν στο να γίνει κάτι. Στη συνέχεια έλυσε κοινή συναινέσει το συμβόλαιο του και ήρθε στην χώρα μας για λογαριασμό του Διαγόρα. Είναι παντρεμένος και έχει και ένα παιδί.

Ο Σούβαρι είναι επιθετικός. Το ύψος του είναι 1.83μ. Αναδείχθηκε δυο φορές κυπελλούχος Πολωνίας με την Αμίκα Βρόνκι ενώ το 1995 είχε συμμετοχές στην Ολυμπιακή ομάδα της χώρας του. Το 2000 αναδείχθηκε 2ος σκόρερ στο πρωτάθλημα Β' Εθνικής Πολωνίας με την Σλοζ Βρότσλαβ πετυχαίνοντας 24 γκολ. Τα τελευταία τρία χρόνια αγωνίστηκε στην Γ' Κατηγορία Γερμανίας με τις ομάδες Σάξε Λειψίας, Μπορούσια Βερολίνου και Δυναμό Βερολίνου.



Οι Τιράτζσκι (αριστερά) και Σούβαρι στα γραφεία του Διαγόρα λίγο μετά την υπογραφή των συμβολαίων τους (1+1 χρόνο)

Θα πρέπει να σημειωθεί ότι και οι δυο παίκτες καταλαμβάνουν θέση κοινοτικού.

Μένει και ο Φωτεινής

Στον Διαγόρα θα παραμείνει και ο Παναγιώτης Φωτεινής. Ο «γηραιός» παρά την αρχική του θέση, ανακοίνωσε χθες πως ο Ρόδιος τερματοφύλακας θα υπογράψει συμβόλαιο συνεργασίας. Έτσι η ομάδα της πόλης μας θα έχει τέσσερις τερματοφύλακες στο ρόστερ της.

Καμπανάκι κινδύνου χτυπάει στη Ρόδο!

Άμεση η ανάγκη συγκρότησης διοίκησης

Το καμπανάκι αρχίζει να χτυπάει για τη Ρόδο και όσο περνάνε οι μέρες και η διοικητική αδράνεια εξακολουθεί να υπάρχει τότε ο ήχος του θα είναι ολοένα και πιο δυνατός! Το γεγονός ότι έχει ολοκληρωθεί το πρωτάθλημα της Γ' Εθνικής και οι ποδοσφαιριστές της ομάδας στην ουσία δεν ξέρουν με ποιόν να μιλήσουν για το ενδεχόμενο ανανέωσης της συνεργασίας τους είναι άκρως επικίνδυνο και μπορεί να επιφέρει απρόβλεπτες συνέπειες στους «πράσινους». Και αυτό, αφού οι παίκτες δεν μπορούν να περιμένουν πολύ εφόσον είναι και επαγγελματίες. Είναι απολύτως λογικό να θέλουν και αυτοί να κοιτάξουν και το μέλλον και το συμφέρον τους.

Παρελθόν ήδη τρεις

Αυτή τη στιγμή από τους εικοσιένα παίκτες που ανήκαν στο δυναμικό της ομάδας της πόλης μας, ήδη οι τρεις θα πρέπει να θεωρούνται παρελθόν.

-Πρόκειται για τους Νταμιάνοβιτς και Γκεοργκίεφ που έχουν ενημερώσει μέσω του δικηγόρου τους ότι θα ακολουθήσουν την διαδικασία της προσφυγής καθώς και για τον Τζήκα που η προσφορά του ήταν μηδαμινή και είναι κοινό μυστικό πως δεν υπάρχει η επιθυμία από κανέναν για να παραμείνει και τη νέα αγωνιστική περίοδο.



-Οι Θεοφάνους, Αραμπατζής, Τσουκαλίδης και Ναλμπάντης ναι μεν έχουν εκφράσει την επιθυμία τους στον Κάλλιστο Διακογεωργίου για να παραμείνουν και του χρόνου, όμως αυτό είναι κάτι που δεν μπορούν να το κάνουν και τυπικά καθώς δεν υπάρχει διοίκηση για να μιλήσουν. Έτσι, κάποια στιγμή θα αναζητήσουν κάτι άλλο για να μην μείνουν και χωρίς ομάδα.

-Σύμφωνα με τις τελευταίες πληροφορίες, είναι πολύ πιθανό να μην παραμείνει και ο Ρεΐσης Μαΐλης ο οποίος εξετάζει πολύ σοβαρά το ενδεχόμενο να συνεχίσει την καριέρα του σε ομάδα των Αθηνών (είναι κάτι που θα ξεκαθαρίσει το αμέσως επόμενο διάστημα).

Όλα τα προαναφερθέντα, συρρικνώνουν πάρα πολύ τον αριθμό του έμψυχου δυναμικού και το σίγουρο είναι ότι η νέα διοίκηση που θα αναλάβει (όποτε και αν γίνει αυτό) θα έχει πάρα πολλή δουλειά να κάνει στον τομέα αυτόν (και όχι μόνο) ενόψει της νέας αγωνιστικής περιόδου. Όσο μάλιστα περνάει ο καιρός και δεν γίνεται τίποτα, τόσο περισσότερο δύσκολα θα είναι για να χτιστεί η νέα Ρόδος καθώς από κάποιο σημείο και μετά και οι επιλογές θα είναι ιδιαιτέρως περιορισμένες.

Είναι ευκολονόητο λοιπόν πως θεωρείται επιτακτική ανάγκη, η ομάδα να αποκτήσει διοίκηση για να αρχίσει να λειτουργεί και αυτό θα πρέπει να γίνει άμεσα. Δεν είναι καθόλου υπερβολικό να σημειώσουμε ότι άλλες ομάδες που θα παίξουν φέτος στην Γ' Εθνική έχουν ήδη ξεκινήσει τον προγραμματισμό τους. Και δεν χρειάζεται να πάει κάποιος μακριά καθώς εδώ στην πόλη μας, η άλλη ομάδα της κατηγορίας, ο Διαγόρας κινείται σε εντελώς διαφορετικούς ρυθμούς.

Αύριο έρχεται ο Μανίκας

Στο μεταξύ, αύριο εκτός απροόπτου είναι πάρα πολύ πιθανό να βρίσκεται και πάλι στο νησί μας ο προπονητής της Ρόδου Αντώνης Μανίκας. Ο Αθηναίος τεχνικός θέλει να συζητήσει το τι μέλλει γενέσθαι.Ομως και ο ίδιος δεν ξέρει αν θα τα καταφέρει να το πράξει καθώς δεν γνωρίζει με ποιόν θα πρέπει να μιλήσει και αν χρειαστεί να συνάψει συμφωνία. Ο λόγος αυτός που ο κ. Μανίκας εδώ και αρκετό καιρό τον θεωρεί ως βασική προϋπόθεση αν είναι να παραμείνει, αλλά και το ότι πρόσφατα έχασε τον πατέρα του, απομακρύνουν το ενδεχόμενο να ανανεώσει τη συνεργασία του εκτός και αν συμβεί κάτι συνταρακτικό το αμέσως επόμενο διάστημα.

ΚΛΕΑΝΘΗΣ

Οπλίσθηκαν με υπομονή

Στις 15 Ιουνίου η Αρχαιολογία θα παραδώσει το γήπεδο στον εργολάβο

Το γήπεδο είναι αυτό που καίει την τρέχουσα περίοδο το διοικητικό συμβούλιο του Κλεάνθη, αφού στα μεταγραφικά όλα κυλούν όπως τα σχεδίασε.

Σύμφωνα με όσα έγιναν γνωστά, η Αρχαιολογική Υπηρεσία συνεχίζει να βρίσκεται στο γήπεδο Παραδεισίου καθώς οι εργασίες που ξεκίνησαν εδώ και πολύ καιρό δεν έχουν ολοκληρωθεί. Ωστόσο οι παράγοντες του Κλεάνθη θα κάνουν υπομονή μέχρι τις 15 Ιουνίου γιατί έως τότε η Αρχαιολογία θα βρίσκεται εκεί.

Με την αποχώρησή της ο εργολάβος που έχει αναλάβει την τοποθέτηση του χλοοτάπητα θα ξεκινήσει άμεσα τις προβλεπόμενες εργασίες και με γοργούς ρυθμούς θα προσπαθήσει να καλύψει το χαμένο έδαφος χρονικά. Σ' αυτόν τον τομέα θα συμβάλει αποφασιστικά ο δήμαρχος Πεταλούδων που έχει αναλάβει προσωπικά την υπόθεση όπως και για το γήπεδο Κρεμαστής.

Αρθροσκόπηση ο Μέμα

Ο τραυματισμός του νεαρού ποδοσφαιριστή Μέμα αποδείχθηκε τελικά πιο σοβαρός στο γόνατο. Οι θεραπείες τις οποίες έκανε δεν απέδωσαν και μέσα στην εβδομάδα πιθανόν ο νεαρός να υποβληθεί σε αρθροσκόπηση.

Χρονικά είναι κατάλληλη η στιγμή, αφού ο Μέμα μετά την επέμβαση θα χρειαστεί περίπου ένα εικοσαήμερο για ν' αναρρώσει. Έτσι, λογικά, θα προλάβει να είναι έτοιμος και να δώσει το παρών στην έναρξη της προετοιμασίας.

Ο Ανδρέας Σταύρου υπολογίζει τον Μέμα για τη νέα περίοδο ενώ στην προετοιμασία θα έχει μαζί του και 4-5 ποδοσφαιριστές από την εφηβική ομάδα.

Ήδη ο Κλεάνθης έχει κάνει τις πρώτες του μεταγραφικές κινήσεις κι έχει συμφωνήσει με τους Γεωργαλή, Ξύπα Αντ., Γαλανό, Κουμπιό, Σαββιδάκη και τώρα τελευταία εξασφάλισε το Ο.Κ. του Γιώργου Σάββενα.

Ωστόσο η διοίκηση του συλλόγου, πάντα σε συνεργασία με τον Ανδρέα Σταύρου, προσπαθεί να καλύψει τα κενά που μένουν από την αποχώρηση ποδοσφαιριστών που μέχρι πρόσφατα ανήκαν στην ομάδα.

Πήρε εμπρός η «μηχανή»του Ιάλυσου

Αναλαμβάνει πρωτοβουλίες επταμελές διοικητικό συμβούλιο

Σε νέες βάσεις μπήκε από χθες ο Ιάλυσος. Οι «ερυθροκίτρινοι» πραγματοποίησαν χωρίς απολύτως κανένα πρόβλημα τη γενική τους συνέλευση και ανέδειξαν το νέο επταμελές διοικητικό σχήμα το οποίο θα συγκροτηθεί σήμερα σε σώμα (στις 6 το απόγευμα στο «Οικονομίδειο» γυμναστήριο της Ιαλυσού). Μέσα σε ένα διάστημα δεκαπέντε περίπου ημερών μάλιστα, η νέα διοίκηση θα συγκαλέσει έκτακτη συνέλευση ούτως ώστε το συμβούλιο να διευρυνθεί σε εντεκαμελές για να συμμετάσχουν σε αυτό και εκπρόσωποι του μπάσκετ και της κολύμβησης οι οποίοι έλαμψαν δια της απουσίας τους και αυτό ήταν κάτι που σχολιάστηκε δυσμενώς από το σύνολο σχεδόν των παρευρισκομένων. Οι νέοι παράγοντες λοιπόν που εκλέχθηκαν δια βοής χωρίς καμία διαφωνία εφόσον ήταν και οι μοναδικοί υποψήφιοι, είναι οι ακόλουθοι:

Βασίλης Κώτσος, Παράσχος Καστανάκης, Νεκτάριος Κουλούμπρης, Αλέκος Μαυρής, Φιλήμονας Τριγένης, Βαγγέλης Χατζηβαλσάμης και Νίκος Γιωργίου. Αναπληρωματικοί εκλέχθηκαν οι Νικήτας Παπαοικονόμου και Μανώλης Στέργου. Ο Λάζαρος Καλημέρης που στην ουσία ήταν ένας από τους ανθρώπους που κίνησαν τη διαδικασία για να συγκεντρώσει νέους παράγοντες δεν μπορεί να συμμετάσχει στη διοίκηση καθώς είναι ακόμα εν ενεργεία ποδοσφαιριστής αλλά άφησε ανοιχτό το ενδεχόμενο να το πράξει στο άμεσο μέλλον. Όταν θα γίνει η έκτακτη συνέλευση, θα προστεθούν ακόμα δυο άτομα για να γίνει το συμβούλιο εντακαμελές και να χωριστούν καλύτερα οι αρμοδιότητες από τη στιγμή που κάτω από την ομπρέλα του ΓΑΣ Ιάλυσος είναι και τα άλλα τμήματα του συλλόγου.

Το παρών στις εργασίες της γενικής συνέλευσης που πραγματοποιήθηκε σε αίθουσα του Δήμου Ιαλυσού έδωσαν περίπου 40 άτομα και μεταξύ αυτών ήταν ο δήμαρχος Σάκης Στάγκας, ο συνεπίκουρος του δημάρχου Ροδίων Κάλλιστος Διακογεωργίου, ο δημοτικός σύμβουλος Ιαλυσού Γιάννης Ανδρουλάκης, ο πρόεδρος του συνδέσμου παλαιμάχων Στέργος Χατζηαντωνίου και παλιοί και νέοι παράγοντες.

Ο οικονομικός και διοικητικός απολογισμός

Αφού αποφασίστηκε ότι πρόεδρος της συνέλευσης θα ήταν ο Γιάννης Ανδρουλάκης και γραμματέας ο Γιάννης Κορωναίος, το πρώτο πράγμα που έγινε ήταν ο οικονομικός και διοικητικός απολογισμός, οι οποίοι εγκρίθηκαν χωρίς κανένα απολύτως πρόβλημα.

Ειδικότερα:

Για τον οικονομικό απολογισμό, ο ταμίας Βασίλης Κώτσος μεταξύ άλλων ανέφερε πως τα έξοδα της ομάδας κατά την αγωνιστική περίοδο που ολοκληρώθηκε πρόσφατα ανέρχονται στα 145.000 ευρώ περίπου ενώ κατά περίπου 90 ευρώ λιγότερα ήταν τα έσοδα (σχεδόν υπάρχει ισοψηφία). Τόνισε πως ο Ιάλυσος δεν χρωστάει πουθενά, με τη μόνη διαφορά πως υπάρχουν κάποιες εκκρεμότητες που αφορούν ένα ταξιδιωτικό πρακτορείο αλλά και ορισμένους παίκτες. Αυτά ανέρχονται στα 12.000 περίπου ευρώ, ποσό που όπως υποσχέθηκε ο δήμαρχος Ιαλυσού Σάκης Στάγκας θα καλυφθεί μέχρι το τέλος Ιουλίου. Στην ουσία δηλαδή η νέα διοίκηση αναλαμβάνει μια «καθαρή» ομάδα και εξαρτάται από την ίδια για να τη διατηρήσει έτσι και κατά τη διάρκεια της θητείας της.

Για το διοικητικό απολογισμό, τονίστηκε μεταξύ άλλων ότι η παρούσα διοίκηση ανέλαβε τον Ιάλυσο όταν είχε υποβιβαστεί από τη Δ' Εθνική χωρίς ουσιαστικά να έχει ούτε έναν δικό του παίκτη. Όλο αυτό το διάστημα και μέσα από αρκετές προσπάθειες που έγιναν, η ομάδα έχει περίπου δέκα παίκτες δικούς της και η προοπτική που υπάρχει είναι να αποκτήσει περισσότερους

Στη συνέχεια το λόγο πήρε ο δήμαρχος Ιαλυσού Σάκης Στάγκας ο οποίος αφού έκανε μια αναφορά στα χρέη που είχε δημιουργήσει η ΠΑΕ Ιάλυσος και στις προσπάθειες της παρούσας δημοτικής αρχής για να τα εξαλείψει, τόνισε ότι ο Δήμος θα συνεχίσει να στηρίζει τον ΓΑΣ Ιάλυσος όπως έκανε πάντα.

Ο Στέργος Χατζηαντωνίου όταν πήρε το λόγο, δεν παρέλειψε να «ρίξει» το καρφί του στους ανθρώπους του μπάσκετ λέγοντας χαρακτηριστικά ότι, «γυρίζουν στους δρόμους και καυχιώνται για διάφορα. Πού είναι όμως σήμερα να έρθουν να μας τα πουν και εδώ στη συνέλευση; Τόσο πολύ λοιπόν δεν θέλουν να μας βλέπουν; Ας μην έχουν απαιτήσεις».

Δάκρυσε ο Αναστασάκης

Συγκινητικός όμως ήταν ο πρώην παράγοντας της ομάδας Κώστας Αναστασάκης ο οποίος σε κάποιο σημείο δάκρυσε δείχνοντας συναισθηματικά φορτισμένος. Αφού και αυτός αναφέρθηκε λίγο στα χρόνια της ΠΑΕ, επισήμανε ότι, «έληξε η όποια πίκρα είχα. Βλέπω τώρα καινούργια παιδιά και ανθρώπους που θέλουν να ασχοληθούν για το καλό της ομάδας. Ο Ιάλυσος θα πρέπει να περπατήσει και θέλω να ξέρουν ότι θα είμαι κοντά τους αν μου ζητηθεί η βοήθειά μου».

Ημέρα ανανεώσεων στον Φοίβο

Ακόμη πιο δυνατό ρόστερ με Ορφανίδη, Λ. Δράκο, Πολυχρονίου και Μάτση

Με τέσσερις ποδοσφαιριστές προγραμματίζει να συναντηθεί σήμερα η διοίκηση του Φοίβου προκειμένου να συζητήσει μαζί τους την ανανέωση της συνεργασίας ή όχι και για την επόμενη χρονιά. Πρόκειται για τους Νίκο Ορφανίδη, Λευτέρη Δράκο, Κώστα Πολυχρονίου και Δημήτρη Μάτση. Εάν επιτευχθεί συμφωνία με όλους τους παραπάνω τότε η ομάδα της Κρεμαστής ισχυροποιείται καθώς ήδη έχουν συμφωνήσει ο Γιώργος Καστρουνής και ο Νίκος Σεβδαλής. Βέβαια ο προπονητής του Φοίβου Ακης Δελαπόρτας για να έχει στο ρόστερ του τον Ορφανίδη θα πρέπει να περιμένει τις εξελίξεις στον Διαγόρα, αφού ο ποδοσφαιριστής περιμένει την τελική απόφαση του Βασίλη Τζαλακώστα αν θα τον κάνει επαγγελματία ή όχι. Αυτό που σκόρπισε χαρά στην οικογένεια του Φοίβου είναι η θετική απάντηση που έφερε ο Λευτέρης Δράκος από το ταξίδι του στην Αθήνα και τον ορθοπεδικό γιατρό που τον εξέτασε. Ο υψηλόσωμος ποδοσφαιριστής αντιμετώπιζε πρόβλημα από τραυματισμό στην μέση σε σημείο που σκεφτόταν να σταματήσει το ποδόσφαιρο.

Ομως οι εξετάσεις που έγιναν, δίνουν το πράσινο φως στον Λευτέρη Δράκο να συνεχίσει ν' αγωνίζεται. Αύριο θα γίνει γνωστό αν τελικά ξεπεράσθηκαν οι λεπτομέρειες και οι δύο πλευρές κατέληξαν σε συμφωνία. Επίσης με την επιτροπή μεταγραφών θα συναντηθεί και ο «στράϊκερ» Κώστας Πολυχρονίου που και στον περυσινό πρωτάθλημα αγωνιζόταν με τα χρώματα του Φοίβου.

Και σ' αυτή την περίπτωση οι διαφορές που υπάρχουν είναι ελάχιστες για να επέλθει η συμφωνία.

Συζήτηση θα γίνει και με τον Δημήτρη Μάτση που στη διάρκεια της περυσινής περιόδου είχε τιμωρηθεί με βαριά ποινή η οποία έληξε.

Θετικό για την ομάδα της Κρεμαστής είναι πως αρκετοί ποδοσφαιριστές από τον περυσινό κορμό έχουν ήδη ανανεώσει τη συνεργασία τους.

Οι στόχοι του Φοίβου για το νέο πρωτάθλημα είναι υψηλοί, αφούς εκτός από τον πρωταγωνιστικό ρόλο βλέψεις και μάλιστα αρκετές υπάρχουν για την κατάκτηση του τίτλου.

Απέκτησε νέο Δ.Σ. η Αναγέννηση Εμπωνα

❑ Ο Γιάννης Κρητικός θα είναι και πάλι ο προπονητής της ομάδας

Πραγματοποιήθηκε το Σάββατο το βράδυ η γενική συνέλευση στην Αναγέννηση Εμπωνα η οποία έγινε για την ανάδειξη νέου διοικητικού συμβουλίου. Ολα κύλησαν ομαλά και στη θέση του προέδρου παραμένει ο Λευτέρης Ζαμπελάκης.

Αμέσως μετά ακολούθησε η συνεδρίαση των εκλεγμένων μελών και το Δ.Σ. συγκροτήθηκε σε σώμα ως εξής:

Πρόεδρος: Ζαμπελάκης Λ.
Αντιπρόεδρος:Λογοθέτης Ι.
Ταμίας: Ζουράκης Μ.
Εφορος γηπέδου:Σεβδαλάκης Φ.
Μέλη: Μουζουράκης Β.
Χατζηδιάκος Α.
Μαστροσαββάκης Π.
Βενέτης Χ.

Το διοικητικό συμβούλιο έκανε την πρώτη του συνεδρίαση και αποφάσισε την παραμονή στον πάγκο της ομάδας του προπονητή Γιάννη Κρητικού.

Στη συνέχεια το Δ.Σ. εξέτασε και άλλα θέματα που αφορούν υποχρεώσεις προς τους ποδοσφαιριστές. Σύμφωνα με πληροφορίες εντός της εβδομάδας θα εξοφληθούν τα υπόλοιπα που έχουν να εισπράξουν οι ποδοσφαιριστές και στη συνέχεια θα ξεκινήσουν οι συζητήσεις με εκείνους των οποίων η συνεργασία έχει λήξει.

Αργότερα σε συνεργασία με τον Γιάννη Κρητικό θα γίνουν συζητήσεις για την ενίσχυση του έμψυχου υλικού, ώστε η ομάδα να παρουσιασθεί δυνατή στο πρωτάθλημα και να μην κινδυνέψει με υποβιβασμό.

Ο Μιχάλης Πιννίκας πρόεδρος στον Απόλλωνα Απολλώνων

Νέα διοίκηση εξελέγη χθες στον Απόλλωνα Απολλώνων.

Στη γενική συνέλευση, που έγινε σε αίθουσα του δημοτικού σχολείου Απολλώνων, η συμμετοχή των μελών ήταν μαζική.

Εκφράστηκε μάλιστα το ενδιαφέρον όλων των φιλάθλων για το μέλλον της ομάδας.

Νέος πρόεδρος του Απόλλωνα είναι ο Μιχαήλ Πιννίκας. Τα υπόλοιπα μέλη του δ. συμβουλιου είναι:

Αντιπρόεδρος Βασίλης Πιπέρης
Γ. γραμματέας Αποστόλης Πίσσας
Ταμίας Δημήτρης Γουλαράς
Υπεύθυνος τύπου και παιδικών ομάδων Βασίλης Χατζηγεωργίου
Υπεύθυνος δημ. σχέσεων Σάββας Χατζησάββας
Ειδ. γραμματέας Μιχάλης Πετρίδης
Γεν. αρχηγός Βασίλης Γιαννάς
Εφορος υλικού Γεώργιος Λασκαρής
Υπεύθυνος γηπέδου Κωνσταντίνος Τεληκωνσταντής
Μέλος Γιώργος Κεφάλας

ΕΛΛΗΝΙΚΗ ΔΗΜΟΚΡΑΤΙΑ
ΔΗΜΟΣ ΡΟΔΙΩΝ
Δ/ΝΣΗ ΠΡΟΓΡΑΜΜΑΤΙΣΜΟΥ
Α.Π. 7843/3-6-2005

Εργο:
«Λειτουργία του Πιλοτικού Ευρυζωνικού Δικτύου»

ΠΕΡΙΛΗΨΗ ΔΙΑΚΗΡΥΞΗΣ ΜΥΣΤΙΚΗΣ ΔΗΜΟΠΡΑΣΙΑΣ

Ο Δήμος Ροδίων προκηρύσσει πρόχειρο διαγωνισμό επιλογής αναδόχου με κριτήριο κατακύρωσης την πλέον συμφέρουσα από οικονομοτεχνική άποψη προσφορά για το ΥΠΟΕΡΓΟ 2 με τίτλο "Λειτουργία του πιλοτικού ευρυζωνικού δικτύου" του έργου "Προώθηση της Ανάπτυξης Ζήτησης Ευρυζωνικών Υπηρεσιών στη Ρόδο."

Ο ανάδοχος θα αναλάβει τη λειτουργία του πιλοτικού ευρυζωνικού δικτύου, δηλαδή για τη διάρκεια του έργου θα εξασφαλίσει τη δοκιμαστική λειτουργία του πιλοτικού ασυρμάτου δικτύου ώστε να μπορέσουν οι πολίτες να γνωρίσουν τις νέες δυνατότητες και να τις χρησιμοποιήσουν.

Θα προετοιμάσει και θα παραδώσει τις προδιαγραφές του διαγωνισμού και τα τεύχη διαγωνισμών του υποέργου 1, που αφορά στην προμήθεια του εξοπλισμού, θα υποστηρίξει το δήμο στην παραλαβή του εξοπλισμού και θα παρακολουθήσει και ελέγξει τον ανάδοχο για τη θέση σε λειτουργία του πιλοτικού δικτύου για τη διάχυση της ευρυζωνικότητας. Τέλος, θα εκπαιδεύσει και θα υποστηρίξει πολίτες του Δήμου Ροδίων, ώστε να εξοικειωθούν με την ευρυζωνικότητα και να είναι ικανοί να τη διαχύσουν σε τρίτους. Τέλος, ο ανάδοχος θα πρέπει να έχει τη δυνατότητα να υποστηρίξει την εκτέλεση του έργου ως προς απαιτήσεις συμβατότητας και συντονισμού που θέτει η Διαχειριστική Αρχή της ΚτΠ.

Ο συνολικός προϋπολογισμός της προμήθειας ανέρχεται στο ποσό των δέκα χιλιάδων ευρώ (10.000 ευρώ) (ελεύθερου και συμπεριλαμβανομένου ΦΠΑ), το οποίο είναι και το ανώτατο όριο για την υποβολή προσφορών.

Η διάρκεια υλοποίησης του συνολικού έργου ορίζεται από την ημερομηνία υπογραφής της σύμβασης ανάθεσης, η οποία θα υπογραφεί μεταξύ του δήμου και του αναδόχου και έως το τέλος του έργου, δηλαδή την 31/12/2006.

Ο διαγωνισμός θα γίνει την 13/6/2005, ημέρα Δευτέρα, με ώρα έναρξης αποδοχής προσφορών την 09.30 πρωινή και ώρα λήξης αποδοχής προσφορών την 10η πρωινή στο Δημαρχιακό Μέγαρο και μπροστά στην αρμόδια Επιτροπή Διεξαγωγής του διαγωνισμού.

Δικαίωμα συμμετοχής στο διαγωνισμό έχουν φυσικά ή νομικά πρόσωπα ή συνεταιρισμοί που διαθέτουν την απαιτούμενη επαγγελματική αξιοπιστία και φερεγγυότητα με αντικείμενο απασχόλησης την παροχή συμβουλευτικών υπηρεσιών και εκπόνησης μελετών έργων πληροφορικής και τηλεπικοινωνιών δικτύων, καθώς και ενέργειες προβολής και δημοσιότητας που λειτουργούν νόμιμα στην Ελλάδα ή σε άλλο κράτος μέλος της Ευρωπαϊκής Ενωσης (Ε.Ε.) ή του Ευρωπαϊκού Οικονομικού Χώρου (ΕΟΧ) ή σε τρίτες χώρες που έχουν υπογράψει τη Συμφωνία Δημοσίων Συμβάσεων του Παγκόσμιου Οργανισμού Εμπορίου, η οποία κυρώθηκε με το νόμο 2513/1997.

Οι προσφέροντες οφείλουν με ποινή αποκλεισμού, μαζί με την προσφορά, να καταθέσουν εγγύηση συμμετοχής τους στο διαγωνισμό, της οποίας το ποσό θα πρέπει να καλύπτει το 5% της συνολικής προϋπολογισθείσας δαπάνης του έργου, συμπεριλαμβανομένου του ΦΠΑ, δηλαδή ποσό πεντακοσίων (500) ευρώ.

Η λήξη ισχύος της εγγυητικής επιστολής πρέπει να είναι τουλάχιστον ένα μήνα πέραν της λήξης της ισχύος της προσφοράς.

Τα σχετικά έντυπα διατίθενται από το Γραφείο Προγραμματισμού του Δήμου Ροδίων, πλ. Κουντουριώτου, πάνω από το "Μελτέμι", υπεύθυνος κ. Ν. Σαντορινιός, τηλ. 22410 43087.

Ο δήμαρχος Ροδίων
Γιώργος Γιαννόπουλος

ΚΑΡΑΟΣΜΑΝ ΓΙΟΥΣΟΥΦ
ΗΛΕΚΤΡΟΛΟΓΟΣ ΕΓΚΑΤΑΣΤΑΣΕΩΝ
Χ. ΤΡΙΚΟΥΠΗ - 52
ΣΓΟΥΡΟΥ • ΡΟΔΟΣ
ΚΙΝ.: 6935765518

Προβολή της Ρόδου μέσω του γουϊντσέρφινγκ

Άνοιξε η αυλαία του ευρωπαϊκού πρωταθλήματος με τη συμμετοχή 140 αθλητών και αθλητριών

Με τη συνέντευξη Τύπου η οποία πραγματοποιήθηκε το απόγευμα του περασμένου Σαββάτου στο ξενοδοχείο Rodos Palace άνοιξε επίσημα η αυλαία του Ευρωπαϊκού Πρωταθλήματος Windsurfing της κλάσης Formula. Η συζήτηση ανέδειξε τη μεγάλη ευκαιρία που δίνεται αλλά και τη διάθεση που υπάρχει να καθιερωθεί η Ιαλυσός και η Ρόδος σε έναν σταθερό τουριστικό προορισμό των λάτρων του αθλήματος καθώς και την ανάγκη να αποτελέσουν παρόμοιες διοργανώσεις το ερέθισμα ώστε να δοθεί επιτέλους ευρύτερα σάρκα και οστά στην πολυδιαφημισμένη φράση «αθλητικός τουρισμός». Όπως ειπώθηκε από τον δήμαρχο Ιαλυσού, Στέργο Στάγκα, τον εκπρόσωπο του Δήμου Ροδίων και αντιπρόεδρο της ΤΕΔΚΔ, Στέλιο Ρηνιού, τον επιστημονικό τουριστικό σύμβουλο της R.W.A., Χρήστο Πετρέα καθώς και τον εκπρόσωπο της ΟΤΕ Α.Ε. (ένας από τους μεγάλους χορηγούς της διοργάνωσης), Ηλία Ευθυμίου, πρόκειται για ένα κομμάτι ανεκμετάλλευτο αλλά και ιδιαίτερα δυναμικό, οπότε θα πρέπει να αξιοποιηθεί, όπως συμφώνησε και ο εκπρόσωπος της εταιρίας οπτικών ειδών Bolle, Μηνάς Κόκκορης. Ειδικά από την στιγμή που υπάρχουν οι εκπληκτικές φυσικές συνθήκες.

Το τελευταίο δεν είναι δικό τους συμπέρασμα. Είναι η απόλυτη ομολογία τόσο του προέδρου της κλάσης Formula της Παγκόσμιας Ομοσπονδίας, Κέρι Ουίλιαμς, όσο και των αθλητών από το εξωτερικό, που παραβρέθηκαν στη συνέντευξη Τύπου και επιβεβαίωσαν με τη μαρτυρία τους πως η Ιαλυσός συνδυάζει όλα όσα χρειάζονται για να αγωνιστούν, να προπονηθούν και να περάσουν καλά στον ελεύθερο χρόνο τους. Είναι απαραίτητο να σημειωθεί, πως στην προχθεσινή συνέντευξη Τύπου είχαν προσκληθεί ο υπουργός Τουρισμού, Δημήτρης Αβραμόπουλος, ωστόσο λόγω ανειλημμένων υποχρεώσεων δεν κατάφερε να παραστεί, όπως και οι εκπρόσωποι του ΕΟΤ. Η συμπαράστασή τους, όμως, είναι δεδομένη και υπερπολύτιμη για την επιτυχία της διοργάνωσης.

Το παρόν, έστω και μέσω επιστολής, έδωσε η Hyundai, η οποία επανέλαβε την πάγια απόφασή της να στηρίζει τις διοργανώσεις των δυναμικών αθλημάτων που έχουν καλή οργάνωση και που στηρίζονται σε συγκεκριμένα χρονοδιαγράμματα, ενώ πολύτιμη συμβολή είχε και ο κ. Στάθης Βασιλάκης με το Waterpark.

Ο Στέργος Στάγκας

Την απόλυτη υποστήριξη του Δήμου της Ιαλυσού στις διοργανώσεις του Windsurfing υπογράμμισε ο δήμαρχος της Ιαλυσού, Στέργος Στάγκας, κάνοντας ουσιαστικά λόγο για επένδυση του Δήμου του στον Ναυταθλητισμό και στις διοργανώσεις διεθνούς βεληνεκούς. Αφού περιέγραψε τα σημερινά δεδομένα της περιοχής σε σχέση με τον πληθυσμό της, την τουριστική αλλά και την φυσική της υποδομή και αφού έκανε μία σύντομη ιστορική αναδρομή για να δείξει τις βαθύτατες αθλητικές ρίζες της Ιαλυσού (μίλησε για το γένος του Διαγόρα), ο Στέργος Στάγκας χαρακτήρισε ως μεγάλο στόχο την ανάπτυξη του αθλητικού τουρισμού μέσα από την αξιοποίηση της εμπειρίας που κουβαλάει η Ιαλυσός από τις διοργανώσεις του Windsurfing (τις αναλαμβάνει από το 1992).

Στον δήμαρχο Ιαλυσού ανήκε και το κλείσιμο της αυλαίας της συνέντευξης Τύπου, από την οποία βγήκε η είδηση πως στο τέλος Δεκεμβρίου θα τεθεί σε λειτουργία το νέο κολυμβητήριο της Ιαλυσού, το οποίο θα είναι ολυμπιακών διαστάσεων και θα επιδιωχθεί να μετατραπεί με την συνδρομή της Πολιτείας σε κλειστό (απαιτούνται περίπου 800 χιλιάδες Ευρώ). Είναι το θέμα στο οποίο θα προσπαθήσει να πείσει τον γενικό γραμματέα Αθλητισμού, Κώστα Κουκοδήμο, ο οποίος έλαβε πρόσκληση να παραστεί στο Ευρωπαϊκό Πρωτάθλημα της κατηγορίας Formula και είναι πολύ πιθανό να βρίσκεται από σήμερα στη Ρόδο! Κι αν για τον Κώστα Κουκοδήμο υπάρχουν κάποιες αμφιβολίες, για τον Ολυμπιονίκη μας Νίκο Κακλαμανάκη δεν υπάρχει καμία, αφού έχει ήδη απαντήσει θετικά και θα έρθει στο νησί μας για να παρακολουθήσει τη διοργάνωση!

Αξίζει, δε, να σημειωθεί πως ο Στέργος Στάγκας έκανε λόγο για πιθανότητες φιλοξενίας από την Ιαλυσό το 2006 του Παγκόσμιου Συνεδρίου Αθλητικού Τουρισμού.

Κέρι Ουίλιαμς

Απόλυτα αντιπροσωπευτικά του μεγέθους και της σημασίας του Ευρωπαϊκού Πρωταθλήματος ήταν τα λόγια του προέδρου της κλάσης Formula της Παγκόσμιας Ομοσπονδίας, Κέρι Ουίλιαμς. Όπως τόνισε, η συμμετοχή των 140 αθλητών και αθλητριών είναι η μεγαλύτερη στην ιστορία του Ευρωπαϊκού Πρωταθλήματος, αφού ναι μεν η περσινή διοργάνωση της Ιταλίας συγκέντρωσε 160 αθλητές, όμως εκεί οι 40 ήταν ντόπιοι, οπότε ο μετριάστηκε ο διεθνής χαρακτήρας των αγώνων. Παράλληλα, Ο Κέρι Ουίλιαμς επανέλαβε πως ο αγώνας αποτελεί κριτήριο πρόκρισης για το Παγκόσμιο Πρωτάθλημα της Μελβούρνης, κάτι που αποτελεί άλλο ένα κίνητρο για συμμετοχή πολλών αθλητών κορυφαίου επιπέδου από χώρες τεσσάρων ηπείρων. Ο παράγοντας της Παγκόσμιας Ομοσπονδίας χαρακτήρισε ως ιδιαίτερα σημαντικό το γεγονός ότι οι περισσότεροι αθλητές ήρθαν ως μέλη οργανωμένων αποστολών με προπονητές και συνοδούς, ενώ έπλεξε το εγκώμιο της Ρόδου, αναδεικνύοντάς την σε πρώτο προορισμό στον κόσμο



του Windsurfing. Όσο για την εικόνα που έχει αποκομίσει για τις φυσικές συνθήκες, μία και μόνο παρατήρηση ήταν αρκετή για να επιβεβαιώσει τη μοναδικότητα της Ρόδου και της Ιαλυσού σε παγκόσμιο επίπεδο. Ο τόπος είναι ο μοναδικός στον κόσμο που η εκκίνηση ενός αγώνα μπορεί να γίνει σε προγραμματισμένη ώρα, κάτι που εξασφαλίζει το μελτέμι του Αιγαίου και η αρμονία στην οποία βρίσκεται με τα κύματα και με την φορά του ανέμου.

Ο Στέλιος Ρηνιού

Στην υποστήριξη του Ευρωπαϊκού Πρωταθλήματος και από τους δέκα Δήμους του νησιού της Ρόδου μέσω της ΤΕΔΚΔ στάθηκε ο Στέλιος Ρηνιού, ο οποίος αφού προσδιόρισε ως μεγάλο στόχο την ανάπτυξη του αθλητικού τουρισμού, προέτρεψε τους αθλητές να γίνουν οι καλύτεροι πρεσβευτές της Ρόδου.

Ο Χρήστος Πετρέας

Ο Χρήστος Πετρέας είναι από πέρσι ο υπεύθυνος για τον καταρτισμό του ερωτηματολογίου που μοιράζεται στους αθλητές και το χρησιμοποιεί για να καταγράψει τα στοιχεία τα οποία θα δώσουν τις κατευθύνσεις στον τομέα της αξιοποίησης της σχέσης του αθλητισμού και του τουρισμού. Σύμφωνα με τα λεγόμενα του Χρήστου Πετρέα, φέτος θα καταρτιστεί και ένα δεύτερο ερωτηματολόγιο, το οποίο θα μοιραστεί στους επισκέπτες, ενώ συνολικά η τοποθέτησή του αποτέλεσε ουσιαστικά μία εμβάθυνση στον τομέα του αθλητικού τουρισμού και στον ρόλο τον οποίο διαδραματίζει.

Ο Ηλίας Ευθυμίου

Ο ΟΤΕ Α.Ε. ανέλαβε να μεταφέρει την εικόνα του Ευρωπαϊκού Πρωταθλήματος σε όλα τα μήκη και τα πλάτη του κόσμου και ο εκπρόσωπός του, Ηλίας Ευθυμίου, εξήγησε πως απλά πρόκειται για κάτι που το αξίζει τόσο η διοργάνωση, όσο και το νησί της Ρόδου. Μάλιστα, κάλεσε τον κόσμο να έρθει και να απολαύσει τον τόπο.

Ο Μηνάς Κόκκορης

Ως παλιός αθλητής του windsurfing, ο Μηνάς Κόκκορης δεν θα μπορούσε να μείνει μακριά από το άθλημα ούτε ως ο εκπρόσωπος της εταιρίας οπτικών ειδών Bolle και η χορηγία της τελευταίας απλά καταδεικνύει τη δυναμική της διοργάνωσης και το ενδιαφέρον με την οποία την αντιμετωπίζουν οι χορηγοί για να προωθήσουν τα προϊόντα τους. Πέρα από το επιχειρηματικό κομμάτι, όμως, πρόκειται για μία προσφορά στον αθλητισμό και ο Ηλίας Κόκκορης στάθηκε και σε αυτή, καλώντας τους πάντες να στηρίξουν τη διοργάνωση για να γίνεται κάθε χρόνο και καλύτερη.

Αχιλλέας Τζήμας

«Έχουμε τις φυσικές συνθήκες. Με απλές κινήσεις μέσα από τον αθλητισμό μπορούμε να έχουμε τουρισμό, αλλά και μπορούμε να μάθουμε τα παιδιά τι είναι ο αθλητισμός», ήταν το πνεύμα της τοποθέτησης του τεχνικού διευθυντή της διοργάνωσης και ιδρυτή της R.W.A., Αχιλλέα Τζίμα, ο οποίος έκανε μία σύντομη αναφορά στην τεχνογνωσία που απέκτησε η Ιαλυσός μέσα από τις διοργανώσεις των προηγούμενων ετών και εξέφρασε την βεβαιότητά του πως και αυτή που ξεκινάει σήμερα θα στεφθεί από απόλυτη επιτυχία.

Οι ξένοι αθλητές

Οι τελικοί κριτές είναι οι ίδιοι οι αθλητές που συμμετέχουν στις διοργανώσεις και η Ιαλυσός πήρε το μετάλλιό της από αυτούς. Ενδεικτικά είναι τα λεγόμενα των παιδιών από τον Καναδά και από το Βέλγιο, που μίλησαν για ιδανικές φυσικές συνθήκες που σπάνια συναντώνται σε ολόκληρο τον κόσμο, ενώ έχουν μείνει ήδη ενθουσιασμένοι από την φιλοξενία που τους παρέχεται σε όλα τα επίπεδα. Μάλιστα, ανάμεσα στους αθλητές που μίλησαν ήταν και ένας νεαρός από τον Καναδά που έρχεται στη Ρόδο για πρώτη φορά και ο οποίος ονειρευόταν το ταξίδι στη Ρόδο μετά τα όσα είχε ακούσει από τους συναθλητές του. Τα όσα βρήκε ήταν ακόμα καλύτερα από τις περιγραφές που άκουσε και αν μη τι άλλο, οι δικές του εντυπώσεις είναι η καλύτερη απόδειξη για το τι σημαίνει η διαφήμιση μέσω μίας μεγάλης διοργάνωσης και το πώς μπορεί να αξιοποιηθεί.

Μετά την ολοκλήρωση της συνέντευξης Τύπου ακολούθησε μπουφέ που προετοίμασε το ξενοδοχείο Rodos Palace, συνεχίζοντας να επιβεβαιώνει τον όρο «άριστη φιλοξενία».

Η τελική πρόβα

Η αυλαία της μεγάλης διοργάνωση ανοίγει ουσιαστικά σήμερα με την επισημοποίηση της λίστας των συμμετοχών, η οποία θα ολοκληρωθεί στις 6 το απόγευμα. Η σημερινή μέρα θα είναι αφιερωμένη στη διεξαγωγή δοκιμαστικών κουρσών ώστε και οι αθλητές να γνωρίσουν τον αγωνιστικό στίβο (κυρίως εκείνοι που ήρθαν τις τελευταίες μέρες και δεν πρόλαβαν να προπονηθούν) και το τεχνικό προσωπικό και οι επιτροπές του αγώνα να μπουν στο πνεύμα της διοργάνωσης.

Τέλος, υπενθυμίζεται πως όσοι θέλουν να ενημερώνονται λεπτό προς λεπτό μέσω εικόνας για τις εξελίξεις του Πανευρωπαϊκού Πρωταθλήματος, έχουν τη δυνατότητα να μπαίνουν στην ιστοσελίδα www.rwa.gr <http://www.rwa.gr/> και να παρακολουθούν σε ζωντανή μετάδοση όλα όσα θα συμβαίνουν. Την επιμέλεια της παραπάνω καινοτομίας έχει η Cybex με την στήριξη της ΟΤΕΝΕΤ.

Χορηγοί της διοργάνωσης και υποστηρικτές είναι:

Το Υπουργείο Τουρισμού και ο Ε.Ο.Τ. , όπως και ο Δήμος Ιαλυσού. Την διοργάνωση στηρίζουν επίσης το Υπουργείο Αιγαίου και Νησιωτικής Πολιτικής, η Περιφέρεια Νοτίου Αιγαίου, ο Δωδεκανησιακός Οργανισμός Τουρισμού, η Τ.Ε.Δ.Κ.Δ.και ο ΠΡΟ.ΤΟΥΡ. Όσο για την τεχνική υποστήριξη, την έχει αναλάβει η «Rhodes Windsurfing Academy».

ΜΕΓΑ ΧΟΡΗΓΟΙ ΤΟΥ ΑΓΩΝΑ

Ο.Τ.Ε. Α.Ε., HYUNDAI, OXBOW, BOLLE, WATER PARK RODOS

Ευχαριστούμε τους:

Κεντρικό Λιμεναρχείο Ρόδου, 95 Α.Δ.Τ.Ε., Σώμα Σαμαρειτών, Ράδιο 1, τα περιοδικά 3 S, Water Sports, Rodos Mirror

Επίσης, τις εταιρίες University Press, Χαλκιάς Α.Ε., Bo Club, Papanikos, Advanced Helicopter Services

Επιστημονικός Τουριστικός Σύμβουλος της R.W.A.: Χρήστος Πετρέας

Ζωντανά στο Internet: www.rwa.gr <http://www.rwa.gr/> από την Cybex και την στήριξη της ΟΤΕΝΕΤ

Τηλεοπτική παραγωγή: Tonix Pictures

Χορηγοί: Rodos Palace Hotel, Motorola, GA Ferries, Shandy Rock, Rodos Tours, Colorado Entertainment Center, Naftilos, E.N.AK, Extreme Sports Shops.

ΕΝΟΙΚΙΑΖΟΝΤΑΙ

διαμερίσματα επί της Μανώλη Παπαναστάση 33, περιοχή Αννης Μαρίας . Πληροφορίες κ. Αννα Σταυρίδη τηλ. 22410 28287

ΞΕΝ/ΚΕΣ ΤΟΥΡ/ΚΕΣ ΕΜΠ/ΚΕΣ ΕΠΙΧ/ΣΕΙΣ
Μ. & Β. & Ι. ΒΕΝΕΤΟΥΛΗ ΑΕ
ΠΕΥΚΟΙ - ΛΙΝΔΟΥ 85107
ΑΦΜ 094215686
ΜΑΕ 21395/80/Β/90/22

ΠΡΟΣΚΛΗΣΗ

Των Μετόχων της «ΞΕΝ/ΚΕΣ ΤΟΥΡ/ΚΕΣ ΕΜΠ/ΚΕΣ ΕΠΙΧ/ΣΕΙΣ Μ.&Β.&Ι. ΒΕΝΕΤΟΥΛΗ Α.Ε.»

σε τακτική Γενική Συνέλευση

Α. Σύμφωνα με το Νόμο και το Καταστατικό της Εταιρείας καλούνται οι κ.κ. Μέτοχοι σε Τακτική Γενική Συνέλευση στις 30 Ιουνίου 2005, ημέρα Πέμπτη και ώρα 6:30 μ.μ., στα γραφεία της εταιρείας, για τη λήψη αποφάσεως επί των εξής θεμάτων της ημερήσιας διατάξεως:

1. Υποβολή και έγκριση Ισολογισμού της 31.12.2004 με τις σχετικές εκθέσεις του Διοικητικού Συμβουλίου και των Ελεγκτών.
2. Απαλλαγή του Διοικητικού Συμβουλίου και των ελεγκτών από κάθε ευθύνη για τη χρήση 2004.
3. Εκλογή ελεγκτών για την εταιρική χρήση 2005 και καθορισμός αμοιβής αυτών.
4. Διάφορα θέματα.

Β. Όλοι οι μέτοχοι έχουν δικαίωμα να παραστούν στη Συνέλευση. Όσοι παραστούν ως αντιπρόσωποι άλλων, θα πρέπει να φέρουν τα πληρεξούσιά τους στη Διοίκηση της εταιρείας, πέντε τουλάχιστον ημέρες πριν από την ορισθείσα, ως άνω ημέρα συνεδρίας της Συνελεύσεως.

Ρόδος, 2-6-2005
Από το Δοικητικό Συμβούλιο

ΚΗΔΕΙΑ

Το λατρευτό μας σύζυγο, πατέρα, παππού, αδελφό και θείο

ΣΑΒΒΑ ΒΑΣΙΛΑΚΗ

(ετών 76)

θανόντα κηδεύουμε σήμερα Δευτέρα 6 Ιουνίου 2004 και ώρα 4 μ.μ. από τον Ιερό Τιμίου Σταυρού Καλυθιών Δήμου Καλλιθέας.

Η σύζυγος: Μαριέττα
Τα παιδιά:
Παρασκευή-Μιχάλης Λεβέντη
Γιάννης
Τα εγγόνια, τα αδέλφια, τα ανίψια και οι λοιποί συγγενείς.

ΝΑΥΤΑΘΛΗΤΙΚΟ ΚΕΝΤΡΟ
NOP
από το 1947

Θερινά τμήματα απασχόλησης παιδιών για την εκμάθηση ναυταθλημάτων από 15 Ιουν. έως 15 Σεπτ.



Πτυχιούχοι έμπειροι Γυμναστές • Θέσεις περιορισμένες • πολιτισμένο περιβάλλον • Εξυπηρετήσεις γονιών

Εγγραφές: 1-14 Ιουν. (Δευτ.-Παρ. 10.00-16.00) - Σαβ. 10.00-13.00) Πλ. Κουντουριώτη 9 • Τηλ. 22410 38043

Το στέμμα η «Εκσταση»!

✔ Σε ένα κατάμεστο OASIS SOCCER CLUB ολοκληρώθηκε το Σάββατο το Πανελλήνιο Πρωτάθλημα 5Χ5 με πρωταθλήτρια την ομάδα της Σαλαμίνας. ✔ Η φετινή διοργάνωση, κορυφαία όλων των προηγούμενων, απέσπασε εξαιρετικές κριτικές και κολακευτικά σχόλια!

Με μεγάλη επιτυχία ολοκληρώθηκε προχθές η τελική φάση του Πανελληνίου Πρωταθλήματος WASH & GO 5X5 BY SUPERSPORT το οποίο διεξήχθη στα γήπεδα του OASIS SOCCER CLUB στην περιοχή των Αγίων Αποστόλων στη Ρόδο.

Η συμμετοχή των ομάδων ήταν κάτι παραπάνω από συνταρακτική αφού στο νησί της Ρόδου κατέφθασαν 96 ομάδες από 60 διαφορετικές πόλεις της Ελλάδας με συνολικό απολογισμό περίπου στα 1000 άτομα (ποδοσφαιριστές μαζί με συνοδούς).

Ο ΜΕΓΑΛΟΣ ΤΕΛΙΚΟΣ

ΚΛΙΚΑ	2
ΕΚΣΤΑΣΗ	7

Πρωταθλήτρια ομάδα για την περίοδο 2004-2005 αναδείχθηκε η Έκσταση από τη Σαλαμίνα, η οποία επικράτησε στον μεγάλο τελικό της διοργάνωσης της Κλίκας με 7-2. Δύο γκολ για τους πρωταθλητές πέτυχαν οι Μερτίρης (7ο, 37ο) και Κοκλιώτης (28ο, 32ο) και από ένα οι Ραπτόπουλος (34ο), Δοντάς (41ο) και αυτογκόλ ο Ασημακόπουλος (48ο). Για λογαριασμό της Κλίκας από ένα τέρμα πέτυχαν οι Τσάμης (18ο) και Μαργαρίτης Θ. (27ο).

ΚΛΙΚΑ: Μαργαρίτης Θ, Μαργαρίτης Δ., Μαργαρίτης Κ., Ταραμπίλης, Ασημακόπουλος, Παπαθανάσης, Νέστωρας, Καραχρήστος, Τσάμης, Κωστακιώτης, Νταλακούρας

ΕΚΣΤΑΣΗ: Κοκλιώτης, Βενετσάνος, Ραπτόπουλος, Κοφίνας, Δοντάς, Μαργιάτης, Κρούσιαλης, Μερτίρης, Βύρωνας, Φασούλης, Αλέξανδρος

*Την απονομή στους νικητές έκανε ο Βαγγέλης Πανούτσος ο οποίος ήταν υπεύθυνος διοργάνωσης

*Πολυτιμότερος παίκτης της διοργάνωσης αναδείχθηκε ο Ζώης Κοκλιώτης από την ομάδα της Εκστασης.

*Ομάδα Fair Play «Sportime» αναδείχθηκε η Κατερίνη 2005 καθώς ο ποδοσφαιριστής της ομάδας Ελευθεριάδης Χρήστος σκόραρε με το χέρι. Το γκολ κατοχυρώθηκε, αλλά εκείνος κατευθύνθηκε στον διαιτητή και του είπε ότι σκόραρε με το χέρι με το γκολ τελικά να μην μετράει. Την απονομή έκανε ο διευθύνων σύμβουλος της «Sportime» Ανδρέας Θεοδωρακόπουλος.



Χαμένη ευκαιρία για την Manchester

Τρίτη η Manchester

MAC CLUB	6
MANCHESTER	9

Πολλά τέρματα(συνολικά 15) είχαν την ευκαιρία να παρακολουθήσουν όσοι παραβρέθηκαν στον μικρό τελικό ανάμεσα στη Mac Club και την Manchester με τους τυπικά φιλοξενούμενους να επικρατούν με 9-6. Για λογαριασμό των νικητών τέσσερα τέρματα πέτυχε ο Κατσαρέλιας (11ο, 39ο, 40ό, 47ο) και από ένα οι Βεντούρης (8ο), Μπεκάι (10ο), Ντούσκο Θ. (20ό), Ρεντούλης (29ο), Καραχάλιας (32ο) ενώ για την Mac Club ο Αθανασιάδης πέτυχε πέντε τέρματα τα οποία όμως δεν έφθαναν για την ομάδα του (23ο, 28ο, 42ο, 48ο, 49) και ένα ο Γκόγκας (22ο).

MAC CLUB: Καρέγλης, Καραγκολής, Γκόγκας, Αθανασιάδης, Στασινόπουλος, Βερούλης, Βερικοκές, Σάραντος, Κρητικός

MANCHESTER: Ρεντούλης, Πέτρου, Φιλής, Μπεκάι, Βεντούρης, Στραιτούρης, Καραχάλιας, Κατσαρέλιας, Ντούσκο Θ., Ντούσκος Χ., Ψαρός

Στα πέναλτι οι ημπελικοί

Κανένας από τους δύο ημπελικούς δεν ανέδειξε νικητή στην κανονική διάρκεια του, καθώς και οι δύο οδηγήθηκαν στη διαδικασία των πέναλτι και μάλιστα με το ίδιο τελικό σκορ (2-2). Εκεί μίλησε η ψυχραιμία, η κούραση, αλλά και η τύχη με νικητές να αναδεικνύονται η Κλίκα (επικράτησε της Mac Club με 2-1) και η Εκσταση (επικράτησε της Manchester με 3-1). Αναλυτικά οι δύο ημπελικοί:

ΚΛΙΚΑ	2 (2)
. MAC CLUB	2 (1)

Τα τέρματα των νικητών πέτυχαν οι Κωστακιώτης και Τσάμης ενώ για τους ηττημένους σκόραρε δύο φορές ο Αθανασιάδης.

ΚΛΙΚΑ: Μαργαρίτης Θ, Μαργαρίτης Δ., Μαργαρίτης Κ., Ταραμπίλης, Ασημακόπουλος, Παπαθανάσης, Νέστωρας, Καραχρήστος, Τσάμης, Κωστακιώτης, Νταλακούρας.



Ολε, ολέ, ολέ και στιγμές ...Εκστασης!

MAC CLUB: Καρέγλης, Καραγκολής, Γκόγκας, Αθανασιάδης, Στασινόπουλος, Βερούλης, Βερικοκές, Σάραντος, Κρητικός.

ΕΚΣΤΑΣΗ	2 (3)
MANCHESTER	2 (1)

Για την ομάδα της Manchester σκόραραν οι Ρεντούλης και Μπεκάι ενώ ο Κοκλιώτης βρήκε δύο φορές το δρόμο προς τα δίχτυα για λογαριασμό της Εκσταση.

ΕΚΣΤΑΣΗ: Κοκλιώτης, Βενετσάνος, Ραπτόπουλος, Κοφίνας, Δοντάς, Μαργιάτης, Κρούσιαλης, Μερτίρης, Βύρωνας, Φασούλης, Αλέξανδρος.

MANCHESTER: Ρεντούλης, Πέτρου, Φιλής, Μπεκάι, Βεντούρης, Στραιτούρης, Καραχάλιας, Κατσαρέλιας, Ντούσκο Θ., Ντούσκος Χ., Ψαρός.

Τα δώρα των νικητών

Η νικήτρια ομάδα: Scooter Powerade

Η 2η ομάδα: Αποκωδικοποιητές NOVA

Η 3η ομάδα: Κονσόλες Play station 2

Η 4η ομάδα: πλήρες αθλητικό εξοπλισμό Le Coq Sportif

Η 5η ομάδα και 6η ομάδα: δωροεπιταγές αθλητικού υλικού

*Τα δώρα είναι για κάθε μέλος της ομάδας.

*Ο πολυτιμότερος παίκτης της τελικής φάσης και κάτοχος του τίτλου MVP Old Spice κερδίζει πενθήμερη δωρεάν διαμονή στο Ποταμάκι Beach Hotel στην Κέρκυρα

* Η ομάδα με την καλύτερη γηπεδική και αγωνιστική συμπεριφορά και κάτοχος του τίτλου Sportime Fair Play κερδίζει πλήρη αθλητικό εξοπλισμό Le Coq Sportif

Αμέσως μετά την λήξη του μεγάλου τελικού έγιναν οι απονομές των επάθλων ως εξής :

Βράβευση των αθλητικών κέντρων που είχαν τις περισσότερες συμμετοχές πανελλαδικά :

1. Πρωταθλητής συμμετοχών OLYMPICO MFC – Πάτρα του κ.Μοσχόπουλου Χρήστου.

Την τιμητική πλακέτα την απένειμε ο συνεπίκουρος Δημάρχου κ.Κάλλιστος Διακογεωργίου.

2. Δευτεραθλητής συμμετοχών OASIS SOCCER CLUB – Ρόδος, των κ.κ. Αρνίταλη, Ζούνη, Μάχλη.

Την πλακέτα την απένειμε ο Διευθυντής Marketing Sportime κ.Σταύρος Φλώρος.

3. Τραταθλητής συμμετοχών MINI SOCCER SUPERBALA – Τήνος (δεν παραβρέθηκε εκπρόσωπος).

4. Τετραθλητής συμμετοχών SOCCERINO – Ρέντης, των κ.κ. Κούστα Νίκου & Χάρη.

Την πλακέτα απένειμε η πρόεδρος του ΝΑΟΔ κ.Ανδριάννα Μπαφίτη.

MVP OLD SPICE (Πολυτιμότερος παίκτης της τελικής φάσης)

Κοκλιώτης Ζώης της ομάδας Έκστασης.

Το βραβείο έδωσε ο κ.Αντώνης Μανιάτης εκτρόσωπος του WASH & GO.

Η ομάδα FAIR PLAY SPORTIME της τελικής φάσης

Η ομάδα Κατερίνη 2005 και ο ποδοσφαιριστής της Ελευθεριάδης Χρήστος.

Το βραβείο έδωσε ο κ.Ανδρέας Θεοδωρακόπουλος, Διευθυντής του SPORTIME.

Ακολούθησαν οι βραβεύσεις των ομάδων :

1. Τρίτη Ομάδα, MANCHESTER από Ελευσίνα.

Τα μετάλλια έδωσε ο κ.Κάλλιστος Διακογεωργίου ενώ το κύπελλο το έδωσε η κ.Γεωργία Ασκητοπούλου εκτρόσωπος του αθλητικού ποτού POWERADE.

2. Δεύτερη Ομάδα, ΚΛΙΚΑ από Αγρίνιο.

Τα μετάλλια έδωσε ο κ.Κάλλιστος Διακογεωργίου ενώ το κύπελλο το απένειμε κ.Αντώνης Μανιάτης εκτρόσωπος του WASH & GO.

3. Πρώτη Ομάδα, ΕΚΣΤΑΣΗ από Σαλαμίνα.

Τα μετάλλια έδωσε ο κ.Κάλλιστος Διακογεωργίου ενώ το κύπελλο ο Διευθυντής της διοργάνωσης, κ.Βαγγέλης Πανούτσος.

Στη συνέχεια οι παρευρισκόμενοι απόλαυσαν τον αγώνα της Εθνικής μας ομάδας με την Τουρκία στις γιγαντοοθόνες που είχαν στηθεί γι'αυτόν ακριβώς τον λόγο και όλοι μαζί ευχήθηκαν ...και του χρόνου !!!



Φάση που θα ζήλευε και το Τσάμπιονς Λινγκ!

ΠΡΑΚΤΟΡΕΙΟ ΟΠΑΠ
ΒΟΝΑΚΗΣ ΓΙΑΝΝΗΣ
ΑΜΕΣΗ ΠΛΗΡΩΜΗ ΚΕΡΔΩΝ
ΞΥΣΤΟ
ΣΤΟΙΧΗΜΑ ΠΟΔΟΣΦΑΙΡΟ
SUPER 3
ΤΖΟΚΕΡ
extra 5
ΛΟΤΤΟ ΠΡΟ ΤΟ
ΚΙΝΟ ΛΑΧΕΙΑ
ΠΡΟ ΠΟ ΓΚΟΛ
ΠΡΟ ΠΟ 13
ΕΞΟΦΛΟΥΝΤΑΙ ΛΟΓΑΡΙΑΣΜΟΙ Δ.Ε.Η. - Ο.Τ.Ε.
ΑΘΗΝΩΝ 28 ΑΝΑΛΗΨΗ - ΡΟΔΟΣ ΤΗΛ. 22410 67221 - FAX: 22410 60319



ΕΠΙΣΗΜΟΣ ΔΙΑΝΟΜΕΑΣ OPEL

ΜΑΜΑΛΙΓΚΑΣ ΑΕΒΕ: 3ο χλμ. Λ. Ρόδου - Λίνδου, Ρόδος 85100, Τηλ: 22410 61005

Στην τελική ευθεία οι

❑ Οι θέσεις και τα προγράμματα των παρατάξεων Μιχάλη Βεργωτή και Κάλλιστου Διακογεωργίου που διεκδικούν τη διοίκηση της «Ένωσης»

Σε λίγα 24ωρα θα γίνουν γνωστά τα ονόματα των ανθρώπων που θα απαρτίζουν το νέο διοικητικό συμβούλιο της Ένωσης Ποδοσφαιρικών Σωματείων Δωδεκανήσου. Σ' αυτές τις εκλογές είδαμε για πρώτη φορά να εμπλέκονται τα πολιτικά πρόσωπα του νομού μας από απλούς δημοτικούς συμβούλους, δημάρχους, νομαρχιακούς συμβούλους, βουλευτές και υπουργούς.

Μέγιστο ατόπημα, διότι ο αθλητισμός δεν έχει χρώματα και τα κάθε είδους πολιτικά τερτίπια σ' αυτό το χώρο μόνο κακό μπορούν να κάνουν. Θα ήταν απείρως καλύτερο εάν όλα τα πολιτικά πρόσωπα επιδίδονταν σ' ένα ανταγωνισμό για την κατασκευή αθλητικών εγκαταστάσεων που τόσο πολύ τους έχει ανάγκη ο Νομός Δωδεκανήσου.

Κάθε άλλη ανάμειξή τους σε οποιοδήποτε επίπεδο μόνο αρνητικές επιπτώσεις μπορεί να έχει. Το ζούμε έντονα αυτό το γεγονός το τελευταίο διάστημα, καθώς ο υφυπουργός Αθλητισμού Γιώργος Ορφανός με τον πρόεδρο της Ε.Π.Ο. Βασίλη Γκαγκάτση κάνουν το δικό τους πολιτικό παιχνίδι με αποτέλεσμα τα ποδοσφαιρικά σωματεία να πληρώνουν αυτή τη διαμάχη. Στις εκλογές της ΕΠΣΔ υπάρχουν δύο παρατάξεις: του Μιχάλη Βεργωτή και του Κάλλιστου Διακογεωργίου ενώ μόνος του και ανεξάρτητος υποψήφιος είναι ο γιατρός Μιχάλης Σαββάκης.

Τα σωματεία με τους ορισθέντες εκπροσώπους τους καλούνται να επιλέξουν τακτικά κι αναπληρωματικά μέλη και την εξελεγκτική επιτροπή ανάμεσα από τριάντα περίπου υποψήφιους.

Όλα θα κριθούν το Σάββατο το βράδυ κι αφού θα έχει προηγηθεί η μάχη του σταυρού, θεμιτή κι αθέμιτη, καθώς πάρα πολλά τουλάχιστον μέχρι χθες έχουν συμβεί τα οποία προκάλεσαν το γέλιο όλων όσων τα έμαθαν. Σήμερα η «ΔΡΑΣΙΣΠΟΡ» σας παρουσιάζει τις θέσεις και τα προγράμματα των δύο παρατάξεων που αν τυχόν πάρουν την πλειοψηφία του Δ.Σ. θα τα εφαρμόσουν.

ΠΡΟΓΡΑΜΜΑ ΒΕΡΓΩΤΗ

Ως νέα διοίκηση της ΕΠΣ Δωδεκανήσου στις προθέσεις θα είναι να δούμε με καλύτερη προοπτική και οπτική γωνία τους τρόπους και μεθόδους καλύτερης και περισσότερο αποτελεσματικής προσπάθειας επίλυσης των προβλημάτων που ταλανίζουν τα Σωματεία της δύναμής μας, με ειδικό βάρος και υπευθυνότητα στα προβλήματα των νησιών όποια και να είναι αυτά, είτε αφορούν τα οικονομικά είτε αφορούν τα των μετακινήσεων ειδικότερα τη χειμερινή περίοδο.

Θα δώσουμε βάρος στην εξυπηρέτηση όσον αφορά τις μετακινήσεις παρακάμπτοντας σε εισαγωγικά και αυτές τις διατάξεις του ΚΑΠ εφόσον δεν θα υπάρχει **δόλος** ή μικροπολιτική εάν βέβαια δεν θα θίγονται τα δικαιώματα των λοιπών σωματείων και δεν θα παραβιάζονται ουσιώδεις κανόνες του πρωταθλήματος... μάλιστα ύστερα από επιμελή και εξονυχιστική μελέτη ορισμένοι νέοι κανόνες για τα παραπάνω θέματα θα συμπεριληφθούν στην προκήρυξη του πρωταθλήματος, αν αναλογισθεί κανείς ότι το πρωτάθλημα περιόδου 2005-2006 της Β' Κατηγορίας Δωδεκανήσου θα διεξαχθεί σε ένα όμιλο των 14 ομάδων με τη συμμετοχή επτά (7) ομάδων από τα νησιά.

Η ευαισθησία μας στον τομέα αυτό θα είναι ανθρώπινη αναλογιζόμενοι τα τεράστια προβλήματα (οικονομικά-συγκοινωνιακά κ.λπ.) που αντιμετωπίζουν τα σωματεία.

Θα σεβαστούμε δικαιώματα, θα συνεχίσουμε και θα αναβαθμίσουμε σε μεγάλο βαθμό τα κεκτημένα δικαιώματα των σωματείων προς την πολιτεία και την ΕΠΣΔ για πλήρη ισονομία και ισοτιμία και θα πιέσουμε καταστάσεις με το οποιοδήποτε κόστος και αν συνεπάγεται προκειμένου να διασφαλίσουμε τα συμφέροντα των σωματείων μας.

Στις προθέσεις μας είναι η παροχή κινήτρων για την εμπέδωση του ποδ/ρου τόσο στους διοικούντες, όσο και στους αθλούμενους για την εξυγίανση και ανοδική πορεία του με προσπάθεια να φέρουμε νέους ανθρώπους στο χώρο του ποδοσφαίρου.

Θα επεκτείνουμε και θα αναβαθμίσουμε την παροχή υπηρεσιών προς τα σωματεία είτε αυτές αφορούν οικονομικής φύσεως προβλήματα είτε προσφορά υπηρεσιών για την ομαλή και απρόσκοπτη λειτουργία τους.

Θα αναβαθμίσουμε στο βαθμό που επιβάλλεται την εικόνα των σχέσεων της ΕΠΣΔ με τα σωματεία ούτως ώστε να επέλθει ο αλληλοσεβασμός και η αλληλοεκτίμηση μεταξύ των δύο πλευρών, εκτιμώντας την προσπάθεια των παραγόντων των σωματείων για το καλό του ποδοσφαίρου.

Όλες ανεξαιρέτως οι επιτροπές της ΕΠΣΔ θα λειτουργούν κανονικά και θα είναι τα ζωντανά κύτταρα που θα παρέχουν τις απαραίτητες γνώσεις και υπηρεσίες προς τα σωματεία.

Θα συσταθεί ΕΙΔΙΚΗ ΕΠΙΤΡΟΠΗ στην οποία ΥΠΟΧΡΕΩΤΙΚΩΣ θα συμμετέχει παράγοντας γνώστης της Αθλητικής Νομοθεσίας και ένας Δικηγόρος, αυτό γίνεται για πρώτη φορά. Σκοπός της Επιτροπής αυτής θα είναι η παροχή κάθε είδους συμβουλής ή πληροφορίας ή υποδείξεις που άπτονται της λειτουργίας του Σωματείου ούτως ώστε να αποφεύγονται πράξεις και παραλείψεις σε βάρος των συμφερόντων του σωματείου λόγω άγνοιας Νόμων των διοικούντων και αμέλειας (π.χ. έκδοση δελτίων - ενστάσεις - καταστάσεις Υγείας - Καταστατικές διατάξεις - διατάξεις του ΚΑΠ - απολογισμοί, φοροτεχνικά, υποβολή δηλώσεων - γνωματεύσεις κ.λπ.).

Για κάθε αλλαγή των διατάξεων του ΚΑΠ και του Κανονισμού Διαπησίας για την πλήρη ενημέρωση των σωματείων θα γίνονται ειδικές συσκέψεις από την ΕΠΣΔ και τον ΣΔΠΔ σε κάθε έδρα του Δήμου με την παρουσία των διοικήσεων των σωματείων - παραγόντων - προπονητών - ποδοσφαιριστών και φιλάθλων. Τέτοιες συσκέψεις θα γίνονται και στα νησιά που μέχρι σήμερα ήταν στο περιθώριο.

Θα αναβαθμίσουμε το Σώμα των παρατηρητών των αγώνων και θα δώσουμε κίνητρα για την απρόσκοπτη άσκηση των καθηκόντων τους. Θα γίνουν ειδικά σεμινάρια και θα εκδοθούν ειδικά φυλλάδια για τα καθήκοντά τους ούτως ώστε να εκλείψει το απαράδεκτο γεγονός οι εκθέσεις τους για τυχόν επεισόδια κάποιες φορές να είναι μια πλήρης αντιγραφή των παρατηρήσεων του διαιτητή στο φύλλον αγώνος, θα επιστήσουμε δε την προσοχή τους η έκθεσή τους να είναι **ακριβοδίκαιη** ειλικρινής-πραγματική και αμερόληπτη προς όλα τα σωματεία. Αυτοί που δεν θα συμμορφωθούν θα πάψουν να ορίζονται του λοιπού.

Θα λαμβάνονται σοβαρώς υπόψη οι απολογίες των αωματείων και με πάσα επιμέλεια και φροντίδα θα ζητούνται και πληροφορίες και τρίτων παραγόντων για τυχόν απόκρυψη γεγονότων τα οποία θα λαμβάνονται σοβαρώς υπόψη από την Πειθαρχική Επιτροπή για την έκδοση της απόφασής της.

Στις αποστολές των Μικτών ομάδων υποχρεωτικά θα συμμετέχει ένας δημοσιογράφος με υπόδειξη του αρμόδιου οργάνου τους και εκ περιτροπής ένας παράγοντας σωματείου.

Με την κατασκευή και αποπεράτωση του γηπέδου της Ένωσης φροντίδα μας θα είναι όσον το δυνατόν καλύτερη προετοιμασία των Μικτών Ομάδων ούτως ώστε να έχουμε θετικά αποτελέσματα προβολής της ΕΠΣΔ και η όλη διαδικασία θα τεθεί σε νέες βάσεις με τη συνεργασία των Σωματείων και της δικής μας φροντίδας.

Επίσης το ενωσιακό γήπεδο θα συμβάλει στη δημιουργία περισσοτέρων παιδικών τουρνουά κατά τη διάρκεια της χρονιάς.

ΟΙΚΟΝΟΜΙΚΑ

Χωρίς αυτό να θεωρηθεί προεκλογικό σλόγκαν διαβεβαιώνουμε τα Σωματεία ότι η κίνησή μας βρίσκεται πολύ κοντά στη συναψη ειδικής οικονομικής σύμβασης με μεγάλο οικονομικό παράγοντα, ο οποίος ως σπόνσορας θα αναλάβει μέρος των υποχρεώσεων της Ένωσης και κατ' επέκταση των σωματείων η υλοποίηση αυτής συμφωνίας θα είναι μια μεγάλη κατάκτηση για τα δεδομένα του δωδεκανησιακού ποδοσφαίρου και θα δώσει λύσεις σε όλα τα οικονομικά προβλήματα που απασχολούν Ενωση και σωματεία.

Όμως ανεξάρτητα της έκβασης της συμφωνίας αυτής η κίνηση μας παρέχει τις παρακάτω διαβεβαιώσεις προς τα σωματεία έχοντας επίγνωση των λόγων και πράξεων της έναντι των σωματείων, βέβαια η τυχόν επιτυχία μας θα έχει ακόμη πιο μεγάλα ευεργετήματα προς τα σωματεία:

1. Θα αυξηθεί η καταβαλλόμενη μέχρι σήμερα επιχορήγηση των μετακινήσεων η οποία έχει τελματωθεί εδώ και πολλά χρόνια και θα καταβάλλεται έγκαιρα προς τα σωματεία.

2. Σε πρώτη φάση στις προθέσεις μας είναι η καταβολή της αποζημίωσης διαιτησίας των **εφηβικών** και **παιδικών πρωτ/των** καθώς και η αμοιβή των ιατρών των αγώνων.

Δεσμευόμεθα δε ότι το μέτρο αυτό εφόσον υπάρχουν οι προϋποθέσεις (σύμβαση με τον αναφερόμενο χορηγό) να επεκταθεί και στα πρωταθλήματα Α' - Β' και Γ' κατηγορίας με προτεραιότητα των σωματείων των νησιών.

Σε συνεργασία με τους Δημοτικούς Οργανισμούς Άθλησης του Νομού μας.

Α. Θα προμηθεύσουμε το απαραίτητο φαρμακευτικό υλικό για τον εμπλουτισμό των φαρμακείων των γηπέδων, ο θεσμός αυτός υπήρχε και στο παρελθόν αλλά εδώ και μερικά χρόνια έχει ατονήσει.

Β. Στις προθέσεις μας είναι η παροχή δωρεάν αθλητικού υλικού για τις εφηβικές και παιδικές ομάδες των σωματείων με τη συνδρομή και του **σπόνσορα της Ενωσης.**

Γ. Θα θέσουμε σε νέες βάσεις το θεσμό του **κυπέλλου ήθους** μετά χρηματικών βραβείων για ισονομία και ισοτιμία στις προθέσεις μας. Ο θεσμός θα ισχύει ξεχωριστά κατά κατηγορία λαμβανομένου υπόψη τον αριθμό των αγώνων και τις διάφορες παραμέτρους που ισχύουν για κάθε κατηγορία. Η πράξη αυτή σκοπό έχει τη δίκαιη μεταχείριση των σωματείων, σχετική παράγραφος θα υπάρχει στην προκήρυξη των πρωταθλημάτων.

Θα θέσουμε επί νέων βάσεων τον τρόπο διεξαγωγής των παιδικών και εφηβικών πρωταθλημάτων ούτως ώστε να εκλείψει το γεγονός της παραίτησης μεγάλου αριθμού σωματείων κατά τη διάρκεια του πρωταθλήματος... Στις προθέσεις μας είναι το ποσό της επιχορήγησης των 300 ευρώ που δίνεται στα σωματεία που συμμετέχουν σ' όλη τη διάρκεια του πρωταθλήματος να αυξηθεί στα 500 ευρώ.

Ευελπιστούμε ότι σε σύντομο χρονικό διάστημα θα επέλθει η εξομάλυνση των σχέσεων του αρμόδιου Υπουργού με τη Διοίκηση της ΕΠΟ ούτως ώστε να δρομολογηθούν οι εξελίξεις εκείνες που θα δώσουν λύσεις στα τελματωμένα προβλήματα που ταλανίζουν εδώ και αρκετό καιρό το ερασιτεχνικό ποδόσφαιρο και ειδικότερα τα οικονομικά προβλήματα.

Με την ψήφο τη δική σας πιστεύουμε ακράδαντα και έχουμε την πεποίθηση ότι θα μας δώσετε τη νίκη για να διαχειρισθούμε τα του ποδοσφαίρου της Δωδεκανήσου τα επόμενα χρόνια.

Μετά την εκλογή σας διαβεβαιώνουμε ότι:

Α. Θα ζητήσουμε ακρόαση από τον υφυπουργό Αθλητισμού κ. Ορφανό.

Β. Θα ζητήσουμε ακρόαση από το Δ.Σ. της ΕΠΟ.

Γ. Θα ζητήσουμε συνάντηση με τον Υπουργό κ. Παυλίδη και τους βουλευτές της Δωδεκανήσου.

Δ. Θα ζητήσουμε συνάντηση με τη Νομαρχιακή Αυτοδιοίκηση Δωδεκανήσου, τον Δήμαρχο Ρόδου και όλους τους Δημάρχους της Δωδεκανήσου.

Ε.Πριν την έναρξη των πρωταθλημάτων θα πραγματοποιηθούν συναντήσεις ανά κατηγορία των σωματείων για τις νέες βάσεις και δομές που θα εφαρμόσουμε στην ποδοσφαιρική περίοδο.

ΑΙΤΗΜΑΤΑ ΑΜΕΣΗΣ ΤΑΚΤΟΠΟΙΗΣΗΣ - ΕΠΙΛΥΣΗΣ

Α. ΥΠΟΥΡΓΕΙΟ

Αμεση καταβολή της θεσμοθετημένης οικονομικής επιχορήγησης στα προβλεπόμενα χρονικά όρια, η οποία θα γίνεται άμεσα προς τα σωματεία μέσω της ΕΠΣΔ ώστε η επιχορήγηση αυτή να μην είναι τροχοπέδη στις σχέσεις Υπουργείου - ΕΠΟ.

Η αύξηση του ποσού της επιχορήγησης η οποία βρίσκεται καθηλωμένη εδώ και δεκαετίες (υπάρχει σχετ. απόφαση Γ.Σ. της ΕΠΟ).

Το αρμόδιο Υπουργείο και η Γ.Γ.Α. να φροντίσει να αναβαθμιστούν οι χώροι άθλησης του Νομού μας (γήπεδα κ.λπ.)

Β. ΕΠΟ

Εφόσον ομαλοποιηθούν οι σχέσεις με το αρμόδιο Υπουργείο να αναθεωρήσει την οικονομική πολιτική της προς την ΕΠΣΔ, και να δώσει τα κίνητρα που ίσχυαν και στο παρελθόν (ειδική επιχορήγηση για έξοδα διαιτησίας λόγω του γεωγραφικού και συγκοινωνιακού προβλήματος της Δωδεκανήσου) καθώς και ειδική επιχορήγηση για τις μετακινήσεις των σωματείων.

Γ. ΥΠΟΥΡΓΟΣ - ΒΟΥΛΕΥΤΕΣ

Να συνεχισθεί η έμπρακτη συμπαράσταση τους στα προβλήματα του δωδεκανησιακού ποδοσφαίρου και με τις δικές τους πρωτοβουλίες και ενέργειες να προωθήσουν τα προβλήματα του νομού.

Δ. ΝΟΜΑΡΧΙΑΚΗ - ΑΥΤΟΔΙΟΙΚΗΣΗ - ΔΗΜΟΙ

Να δώσουν ειδικό βάρος στην αναβάθμιση και καλυτέρευση των κτιριακών και γηπεδικών εγκαταστάσεων και χώρων της Δωδεκανήσου. Το αυτό βέβαια ισχύει και για κάθε Δήμο της Δωδεκανήσου.

Μετά τιμής
Οι υποψήφιοι για τακτικά μέλη

Βεργωτής Μιχάλης, Γαμβρούδης Βάϊος, Ευθυμίου Σάββας, Ζανεττούλης Δημήτρης, Καλημέρης Πανορμίτης,Καρίκης Φιλήμονας, Κωβαίος Γιώργος, Κωτικώστας Κώστας, Μανιάς Σεβαστός, Μπέης Βασίλης, Νικολουδάκης Γιώργος, Πάλλας Μιχάλης, Τιβριντίδης Σπύρος και Τόππος Τσαμπίκος.

Οι υποψήφιοι για αναπληρωματικα μέλη

Ζερβός Φώτης, Μακρής Σάββας, Ραπάνος Μιχάλης, Χουρδάς Μιχάλης και Ψυλλάκης Τάσος.

ΠΡΟΓΡΑΜΜΑ ΔΙΑΚΟΓΕΩΡΓΙΟΥ

1. ΑΝΑΒΑΘΜΙΣΗ ΠΡΩΤΑΘΛΗΜΑΤΩΝ ΥΠΟΔΟΜΗΣ

2. (Παιδικό – Εφηβικό - Τζούνιορ)

Τρόποι.

α) Υποχρεωτική εφηβική ομάδα στις ομάδες Α' Κατηγορίας (σε διετή ορίζοντα)

β) Πληρωμένα έξοδα για διαιτητές και ιατρούς για τα πρωταθλήματα υποδομής

γ) Θέσπιση επιχορηγήσεων με τη μορφή αθλητικού και υγειονομικού υλικού για τμήματα υποδομής.

δ) Συνεργασίες με καποδιστριακούς Δήμους για την εξασφάλιση της μεταφοράς των αθλητών με δημοτικά λεωφορεία.

ε) Προσπάθεια διεξαγωγής του πρωταθλήματος υποδομής μόνο σε γήπεδα με φυσικό ή συνθετικό τάπητα.

στ) Συνεργασία με Γραφείο Φυσικής Αγωγής του νομού μας με σκοπό να γίνονται σχολικά τουρνουά και εκδηλώσεις ποδοσφαιρικού περιεχομένου (διδασκαλία κανονισμών ποδοσφαίρων, φίλαθλο πνεύμα, ιστορία αθλήματος) υπό την αιγίδα της ΕΠΣΔ.

ζ) Αναβαθμισμένη διαπησία με διαιτητές που να έχουν δεχθεί

Μονομαχία και στα ερτζιανά

Βεργωτής - Διακογεωργίου διασταυρώνουν τα ξίφη στον «LOVE N.R.G. 98»

Ο προεκλογικός πυρετός στο δρόμο προς την κατάκτηση της διοίκησης της ΕΠΣΔ καθημερινά ανεβαίνει λίγες μόνο ημέρες πριν την τελική αναμέτρηση.

Ωστόσο σήμερα η φίλαθλος κοινή γνώμη που θα έχει την ευκαιρία ν' ακούσει τους δύο επικεφαλής των παρατάξεων σ' ένα ραδιοφωνικό ντιμπέιτ. Συγκεκριμένα στις 2.00 το μεσημέρι θα ξεκινήσει η μονομαχία ανάμεσα στον Μιχάλη Βεργωτή και στον Κάλλιστο Διακογεωργίου που θα γίνει στα στούντιο του πολιτιστικοαθλητικού ραδιοφωνικού σταθμού «LOVE N.R.G. 98» και θα ολοκληρωθεί στις 4.00 το απόγευμα.

Οι δύο μονομάχοι θα αναλύσουν κάποιες θέσεις τους, αρχικά, αλλά στη συνέχεια θα κινδυνέψουν να πέσουν στο «καναβάτσο» του ρινγκ από τις ερωτήσεις των δημοσιογράφων, που θα κάνουν τη σημερινή ανάκριση, Γιάννη Κουμέντου και Τάσου Κώστα.

υποψήφιοι της ΕΠΣΔ

ειδικά σεμινάρια παιδαγωγικού χαρακτήρα.

η) Θέσπιση σεμιναρίων για τους προπονητές των ομάδων υποδομής σε θέματα συμπεριφοράς.

2. ΥΠΟΔΟΜΕΣ ΣΕ ΑΘΛΗΤΙΚΟΥΣ ΧΩΡΟΥΣ

Τρόποι – Προτάσεις

α) Συνεργασία με φορείς και αθλητικές αρχές για τη δημιουργία σύγχρονων γηπέδων.

β) Αποπεράτωση και βελτίωση του ενωσιακού γηπέδου

γ) Ασκηση μορφή πίεσης στους καπιδιστριακούς δήμους για βελτίωση και ανακαίνιση των γηπεδικών εγκαταστάσεων

δ) Αναζήτηση και συνεχή ενημέρωση από τη Γ.Γ.Α. για τυχόν υπάρχοντα προγράμματα για την ένταξη σε αυτά των σωματείων που έχουν τις προϋποθέσεις.

3. ΕΚΣΥΓΧΡΟΝΙΣΜΟΣ ΓΡΑΦΕΙΩΝ ΚΑΙ ΥΠΗΡΕΣΙΩΝ ΤΗΣ ΕΠΣΔ

α) Ανεύρεση νέων κτιριακών εγκαταστάσεων που να τηρούν τις σύγχρονες ανάγκες.

β) Δημιουργία ιστοσελίδας (INTERNET) με ηλεκτρονική διεύθυνση, όπου θα υπάρχει ενημέρωση σε όλα τα θέματα διοργάνωσης των πρωταθλημάτων, με δελτία τύπου, πληροφορίες, ιστορικά στοιχεία κ.λπ. Με αυτό τον τρόπο κάθε παράγοντας ή φιλαθλος θα έχει άμεση ενημέρωση με διαφάνεια σε όλα τα θέματα διεξαγωγής των πρωταθλημάτων και των κανονισμών.

γ) Ανάπτυξη ολοκληρωμένου πληροφοριακού συστήματος που θα ικανοποιεί τις ανάγκες μηχανογράφησης της Ε.Π.Σ.Δ. σε όλο το φάσμα των δραστηριοτήτων της.

δ) Εξοπλισμός των παρατηρητών αγώνων και των ιατρών αγώνων με τσάντες και αθλητικά μπουφάν με το λογότυπο της Ε.Π.Σ.Δ.

4. ΣΧΕΣΕΙΣ ΜΕ ΚΟΙΝΩΝΙΑ – ΠΟΛΙΤΕΙΑ – ΤΟΠΙΚΗ ΑΥΤΟΔΙΟΙΚΗΣΗ

α) Ενεργή συμμετοχή σε κοινωνικοπολιτιστικές εκδηλώσεις.

β) Συνεργασία με Τοπική Αυτοδιοίκηση για θέματα αθλητικού περιεχομένου.

γ) Δημιουργία διεκδικητικού πλαισίου αθλητικών έργων στο Νομό με πίεση στους εκλεγμένους βουλευτές και πολιτευτές.

5. ΔΗΜΟΣΙΕΣ ΣΧΕΣΕΙΣ

α) Αντιπροσωπείες της Ε.Π.Σ.Δ. σε όλες τις εκδηλώσεις των σωματείων και των φορέων.

β) Καλές δημόσιες σχέσεις με Ε.Π.Ο. και πίεση για να διεξάγονται στον ακριτικό νομό μας αγώνες Εθνικών ομάδων.

γ) Διοργάνωση εκδηλώσεων με κορυφαίους παράγοντες του ποδοσφαίρου.

6. ΕΦΑΡΜΟΓΗ ΤΟΥ Κ.Α.Π. ΜΕ ΔΙΑΦΑΝΕΙΑ ΚΑΙ ΝΟΜΙΜΟΤΗΤΑ, ΠΡΟΛΗΨΗ ΚΑΙ ΚΑΤΑΣΤΟΛΗ ΤΗΣ ΒΙΑΣ ΤΩΝ ΓΗΠΕΔΩΝ

α) Ορθολογική εφαρμογή Κ.Α.Π..

β) Ίση μεταχείριση των σωματείων στις εκδιδόμενες αποφάσεις.

γ) Όχι στις εξοντωτικές αποφάσεις διάλυσης των ερασιτεχνικών σωματείων.

δ) Πρόληψη και καταστολή της βίας με μια σειρά μέτρων (ενημερώσεις, συγκεντρώσεις παραγόντων κ.λπ.).

7. ΧΟΡΗΓΙΕΣ – ΟΙΚΟΝΟΜΙΚΗ ΔΙΑΧΕΙΡΙΣΗ

α) Προσπάθεια για ομαλή ροή των επιχορηγήσεων από την Ε.Π.Ο. και άμεση καταβολή στα σωματεία.

β) Οικονομική αυτοτέλεια με την εξεύρεση χορηγών πρωταθλημάτων και κυπέλλου. Εύρεση χορηγών και διαφήμιση στην ιστοσελίδα της Ε.Π.Σ.Δ.

γ) Διοργάνωση εκδηλώσεων με σκοπό εκτός από κοινωνικοπολιτιστικό και οικονομικής ωφέλειας για την Ε.Π.Σ.Δ. για την ενίσχυση των σωματείων της (π.χ. χοροεσπερίδες, συναυλίες, λαχειαγορές κ.λπ.)

δ) Εξεύρεση αδιανέμητων κονδυλίων από Υπουργεία (μέσω βουλευτών) για την επίτευξη αθλητικών σκοπών.

ε) Συμβάσεις με ναυτιλιακές εταιρείες, αθλητικές εταιρείες, φυσικοθεραπευτήρια και ιατρικά κέντρα για την επίτευξη καλύτερων τιμοκαταλόγων των υλικών και των υπηρεσιών σε όλα τα μέλη-σωματεία που ανήκουν στην Ε.Π.Σ.Δ.

8. ΝΗΣΙΩΤΙΚΟ ΣΥΜΠΛΕΓΜΑ - ΙΔΙΑΙΤΕΡΟΤΗΤΕΣ ΚΑΙ ΠΡΟΣΠΑΘΕΙΑ ΕΠΙΛΥΣΗΣ ΤΩΝ ΠΡΟΒΛΗΜΑΤΩΝ ΛΟΓΩ ΓΕΩΓΡΑΦΙΚΗΣ ΔΟΜΗΣ ΤΟΥ ΝΟΜΟΥ ΜΑΣ

Δημιουργία τριμελούς επιτροπής η οποία θα «οργώσει» τα νησιά του νομού μας, θα καταγράψει τα προβλήματα, έτσι ώστε να δοθούν οι καλύτερες λύσεις πριν τη διεξαγωγή των πρωταθλημάτων.

9. ΥΓΕΙΟΝΟΜΙΚΑ ΘΕΜΑΤΑ ΑΣΦΑΛΙΣΗ ΕΡΑΣΙΤΕΧΝΩΝ ΠΟΔΟΣΦΑΙΡΙΣΤΩΝ

α) Συνεργασία με υγειονομικές αρχές για την εξέταση όλων των αθλητών που ανήκουν στη δύναμη της Ε.Π.Σ.Δ. με πλήρη έλεγχο και δημιουργία ειδικής καρτέλας υγείας.

β) Μόνιμη συνεργασία με Ιατρικά Κέντρα και Φυσικοθεραπευτήρια (με ειδικές οικονομικές συμφωνίες) για τα σωματεία-μέλη.

γ) Έρευνα αγοράς στις ασφαλιστικές ιδιωτικές εταιρείες για τυχόν προγράμματα κάλυψης τραυματισμών και ατυχημάτων των ερασιτεχνών ποδοσφαιριστών.

10. ΣΧΕΣΕΙΣ ΣΩΜΑΤΕΙΩΝ – Ε.Π.Σ.Δ

α) Ισόνομη αντιμετώπιση σωματείων και διαφάνεια στις σχέσεις σωματείων και παραγόντων της Ε.Π.Σ.Δ.

β) Σεβασμός σε όλα τα σωματεία και ιδιαίτερα στα σωματεία των μικρών νησιών και χωριών που η βιωσιμότητά τους είναι δύσκολο έργο από τους ρομαντικούς παράγοντες.

γ) Κίνητρα για ενασχόληση νέων παραγόντων στις ομάδες και προβληματισμός για την απομάκρυνση κάποιων.

11. ΣΧΕΣΕΙΣ ΔΙΑΙΤΗΣΙΑ – Ε.Π.Σ.Δ.

α) Σκοπός η αρμονική συνεργασία με την τοπική διαιτησία για την καλύτερη διεκπεραίωση των πρωταθλημάτων.

β) Εβδομαδιαίες συναντήσεις της επιτροπής διαιτησίας της Ε.Π.Σ.Δ. με τον Σύνδεσμο Διαιτητών για την επίτευξη καλύτερων αποτελεσμάτων.

γ) Συνδιοργάνωση κοινών σεμιναρίων σε θέματα διαιτησίας και κανονισμών αγώνων.

δ) Κοινή προσπάθεια προώθησης των Δωδεκανησίων διαιτητών στις ανώτερες κατηγορίες.

12. ΓΕΝΙΚΑ ΘΕΜΑΤΑ

α) Διοργάνωση σε τακτά διαστήματα διαφόρων ημερίδων και σεμιναρίων σε θέματα όπως:

ο κανονισμοί αγώνων, νέες διατάξεις. ο ανάλυση κανονισμών, μεταγραφών κ.λπ. ο θέματα τήρησης βιβλίων και λοιπών υποχρεώσεων των σωματείων. ο υγειονομικά θέματα ο θέματα διαιτησίας ο κοινωνικά θέματα (ναρκωτικά, αλκοολισμός κ.λπ.).

β) Ετήσια αναβαθμισμένη γιορτή της Ε.Π.Σ.Δ. με βράβευση των σωματείων και των αθλητών που διακρίθηκαν και τιμές σε πρόσωπα με ιδιαίτερη προσφορά στο χώρο του ποδοσφαίρου.

γ) Συνεργασία με το Γραφείο Φυσικής Αγωγής και τις διευθύνσεις πρωτοβάθμιας και δευτεροβάθμιας εκπαίδευσης για την καλύτερη οργάνωση των σχολικών πρωταθλημάτων ποδοσφαίρου με παρουσία διαιτητών εν ενεργεία και τη γενική αναβάθμισή τους υπό την αιγίδα της Ε.Π.Σ.Δ. Με αυτό τον τρόπο θα συνδεθεί το σχολικό πρωτάθλημα με τον αγωνιστικό αθλητισμό και το Τοπικό Πρωτάθλημα.

δ) Ανάπτυξη του αθλήματος σε χωριά και νησιά που δεν έχουν παρουσιάσει ανάλογη δραστηριότητα και μέσω των νέων μορφών (π.χ. σάλας, 5x5, beach soccer).

13. ΠΡΟΤΑΣΕΙΣ ΑΝΑΠΤΥΞΗΣ ΤΟΥ ΕΡΑΣΙΤΕΧΝΙΚΟΥ ΠΟΔΟΣΦΑΙΡΟΥ ΣΕ ΚΕΝΤΡΙΚΟ ΕΠΙΠΕΔΟ (προς ΕΠΟ & ΓΓΑ)

α) Θεσμοθέτηση συγκεκριμένου ποσοστού από τα έσοδα του Ο.Π.Α.Π. και του ποδοσφαιρικού στοιχήματος για τα ερασιτεχνικά σωματεία.

β) Οι τακτικές επιχορηγήσεις των ερασιτεχνικών σωματείων να διπλασιαστούν και να κατανέμονται με αξιοκρατικά κριτήρια και με συγκεκριμένο τρόπο και χρόνο στα σωματεία.

γ) Να θεσπιστούν ειδικά κριτήρια επιβράβευσης των σωματείων που αποδεδειγμένα καλλιεργούν το άθλημα (ακαδημίες, κάμπγκ, κ.λπ.)

δ) Να ενεργοποιηθούν άμεσα οι υπηρεσίες της Γ.Γ.Α. να καταγράψουν τις ανάγκες βελτίωσης των γηπεδικών εγκαταστάσεων και να αποστείλουν στους Δήμους τα πορίσματα για να προβούν στη βελτίωσή τους.

ε) Να λαμβάνονται υπόψη οι γεωγραφικές ιδιαιτερότητες του νησιωτικού νομού μας σε κάθε απόφαση της Ε.Π.Ο. και της Γ.Γ.Α.

στ) Στήριξη ομάδων ανωτέρω κατηγοριών του νομού μας

Τακτικά μέλη
Κάλλιστος Διακογεωργίου
Πασχάλης Γκογκίδης
Θεοδόσης Στεφανάκης
Γιάννης Κάτρης
Σάββας Καλαθενός
Παρασκευάς Σάββενας
Κώστας Παπαγεωργίου
Μιχάλης Μπακαρής
Σταύρος Παναγιωτακόπουλος
Γιώργος Τανίδης
Αλέξανδρος Καΐκης
Άκης Δημητριάδης
Μιχάλης Περεζούς
Αλέκος Σιδερής
Αναπληρωματικά
Θεοδόσης Κυπραίος
Τρύφων Τσόπελας
Γιάννης Ριζόπουλος
Αγαπητός Πάλλας
Νικήτας Γιαννικουρής

Οι εκλογές της ΕΠΣΔ και η ευθύνη των σωματείων

Του

Θεοδοσίου Στεφανάκη
Προέδρου Αγίου Γεωργίου Μαλώνας



Σε λιγότερο από μία εβδομάδα τα ερασιτεχνικά ποδοσφαιρικά σωματεία θα κληθούν μέσα από δημοκρατικές διαδικασίες να εκλέξουν το νέο Δ.Σ. της Ένωσης Ποδοσφαιρικών Σωματείων Δωδεκανήσου.

Θα πρέπει να επιλέξουν με ευθύνη τα πρόσωπα εκείνα τα οποία θα διοικήσουν και θα αναβαθμίσουν το δωδεκανησιακό ποδόσφαιρο για την επόμενη τετραετία.

Αναρωτιέται, λοιπόν, εύστοχα ο καθένας, με ποιο κριτήριο θα γίνει η επιλογή των προσώπων που θα απαρτίσουν το Δ.Σ.;

- Θα επιλέξουν πρόσωπα με νέες ιδέες, με μεράκι, με γνώση για το ποδόσφαιρο ή θα επιλέξουν πρόσωπα που έχουν δοκιμαστεί και κορεστεί για ολόκληρες τετραετίες;
- Θα επιλέξουν πρόσωπα τα οποία έχουν υπηρετήσει και έχουν μυηθεί μέσα στο ερασιτεχνικό ποδόσφαιρο ή θα επιλέξουν άτομα που υποστηρίζονται από «ισχυρούς μοχλούς πίεσης»;
- Θα επιλέξουν πρόσωπα με οργανωμένο πρόγραμμα, με ρεαλιστικές προτάσεις ή θα υπερισχύσουν οι μικροπολιτικές, οι μικροεξυπηρετήσεις και τα μικροσυμφέροντα;

Προσωπικά, πιστεύω ότι οι εκλέκτορες των σωματείων θα είναι παράγοντες που αγαπούν το ποδόσφαιρο και επιδιώκουν την πρόοδο και την ανάπτυξή του. Έτσι μέσα από την κάλπη θα επιλέξουν τα πρόσωπα που θα κρίνουν ότι ανταποκρίνονται στα παραπάνω και θα τους δώσουν τη δυνατότητα να εργαστούν με ανιδιστέλεια και μεράκι για το σκοπό που προαναφέραμε.

Η ευθύνη των διοικητικών συμβουλίων έγκειται στο να προτείνουν τον εκπρόσωπό τους, ο οποίος θα ψηφίσει τα άτομα που όλοι μαζί έκριναν κατάλληλα.

Σε αυτό το σημείο θα ήθελα να τονίσω ότι κατά τη γνώμη μου θα έπρεπε να έχουν δικαίωμα ψήφου όλα τα μέλη του διοικητικού συμβουλίου κάθε σωματείου. Μ' αυτό τον τρόπο δεν θα υπάρχουν μόνο 69 εκλέκτορες (ένας για κάθε σωματείο) αλλά θα ψηφίζουν περίπου 500 άτομα με αποτέλεσμα να υπάρχει μεγαλύτερη δημοκρατικότητα.

Επίσης έτσι δεν θα υπάρχει αυτή η αδικαιολόγητη προεκλογική πίεση προς τους εκπροσώπους των σωματείων που έλαβαν το πληρεξούσιο από το σύλλογό τους.

Τα σωματεία μέσα από το νέο Δ.Σ. που θα προκύψει θα πρέπει να περιμένουν τα εξής:

α) την ισότιμη αντιμετώπισή τους και τη δίκαιη εφαρμογή των κανονισμών

β) την ανάπτυξη των υποδομών σε αθλητικούς χώρους με παρεμβάσεις και πιέσεις σ' όλους τους εμπλεκόμενους φορείς (Ε.Π.Ο, Γ.Γ.Α, Δήμοι)

γ) την ανάπτυξη των πρωταθλημάτων υποδομής (ιδιαίτερα του εφηβικού) για να αποκτήσουν τα σωματεία βιωσιμότητα και μέλλον

δ) τον περιορισμό του φαινομένου της μετακινήσεως ερασιτεχνών ποδοσφαιριστών από σωματείο σε σωματείο με υπέρογκα χρηματικά ποσά

ε) τη σημασία και το ρόλο που πρέπει να δοθεί στο πρόσωπο του ερασιτέχνη παράγοντα που πασχίζει για την ομάδα του, με μεράκι και ανιδιστέλεια

στ) την ομαλή ροή των θεσμοθετημένων οικονομικών επιχορηγήσεων και τη δημιουργία προϋποθέσεων για πρόσθετη οικονομική βοήθεια στα σωματεία, έστω και με έμμεσο τρόπο (παροχή αθλητικού και υγειονομικού υλικού, κάλυψη μετακινήσεων και εξόδων διαιτησίας, ιατρών, συμφέρουσες ομαδοποιημένες συμβάσεις για τα σωματεία κ.τ.λ.)

ζ) την άριστη σχέση συνεργασίας με τους υπόλοιπους φορείς (Διαιτησία - ΕΠΟ - ΓΓΑ, βουλευτές, Δήμοι, Νομαρχία) έτσι ώστε να αναδειχθεί παράλληλα η ΕΠΣΔ ως ένας φορέας που εμπλέκεται στη σύγχρονη μορφή κοινωνίας και δεν αποτελεί μια αποξενωμένη λειτουργία.

Η υλοποίηση όλων των παραπάνω μπορεί να επιτευχθεί με συγκεκριμένες δράσεις. Το μόνο που απομένει είναι τα σωματεία να επιλέξουν τα πρόσωπα που μπορούν να υλοποιήσουν, με γνώση και μεράκι το συγκεκριμένο οργανόγραμμα.

Είναι λοιπόν μεγάλη η ευθύνη των σωματείων έτσι ώστε να βγάλουν το δωδεκανησιακό ποδόσφαιρο από το τέλμα που έχει περιέλθει και να το οδηγήσουν σε μια σύγχρονη ΕΠΟΧΗ!

ΠΡΟΣΚΛΗΣΗ

των μετόχων της ανώνυμης εταιρείας με την επωνυμία «ΤΟΥΡΙΣΤΙΚΑΙ ΕΠΙΧΕΙΡΗΣΕΙΣ ΜΕΣΟΓΕΙΟΥ Α.Ε.»

Σύμφωνα με το νόμο και το καταστατικό της εταιρείας καλούνται οι μέτοχοι σε τακτική γενική συνέλευση στις 28 Ιουνίου 2005, ημέρα Τρίτη και ώρα 7 μ.μ. στα γραφεία της εταιρείας που είναι μέσα στο ξενοδοχείο ENTEN POK, με τα πιο κάτω θέματα ημερήσιας διάταξης:

1. Υποβολή και έγκριση του ισολογισμού χρήσης 1-1-2004 έως 31-12-2004, των οικονομικών καταστάσεων του λογαριασμού αποτελεσμάτων χρήσης και του προσαρτήματος.
2. Υποβολή και έγκριση της έκθεσης του Διοικητικού Συμβουλίου και των ελεγκτών για τον ισολογισμό χρήσης 1-1-2004 έως 31-12-2004 και τα πεπραγμένα της χρήσης αυτής.
3. Απαλλαγή του Διοικητικού Συμβουλίου και των ελεγκτών από κάθε ευθύνη για τη χρήση 1-1-2004 έως 31-12-2004.
4. Εκλογή ενός τακτικού και ενός αναπληρωματικού ελεγκτού για τη χρήση 2005 από τον κατάλογο του Σώματος Ορκωτών Λογιστών.
5. Εκλογή νέου Διοικητικού Συμβουλίου.
6. Έγκριση αμοιβών εις όργανα διοικήσεως μέλη Διοικητικού Συμβουλίου.
7. Διάφορα.

Οι μέτοχοι πρέπει να συμμορφωθούν προς τις διατάξεις του Νόμου και του Καταστατικού για να λάβουν μέρος στις εργασίες της τακτικής γενικής συνέλευσης και ψηφίσουν για τη λήψη αποφάσεων επί των θεμάτων της ημερήσιας διάταξης.

ΡΟΔΟΣ, 10 Απριλίου 2005
ΤΟ ΔΙΟΙΚΗΤΙΚΟ ΣΥΜΒΟΥΛΙΟ

ΕΛΛΗΝΙΚΗ ΔΗΜΟΚΡΑΤΙΑ
ΠΕΡΙΦΕΡΕΙΑ ΝΟΤΙΟΥ ΑΙΓΑΙΟΥ
ΝΟΜΟΣ ΔΩΔΕΚΑΝΗΣΟΥ
ΔΗΜΟΣ ΑΦΑΝΤΟΥ

ΔΙΑΚΗΡΥΞΗ

Ο Δήμαρχος Αφάντου διακηρύσσει ότι εκτίθεται σε ανοικτή δημοπρασία με σφραγισμένες προσφορές και με κριτήριο την χαμηλότερη τιμή, για την προμήθεια πετρελαίου κίνησης, βενζίνης σούπερ και αμόλυβδης, καθώς και λιπαντικών, για τις ανάγκες του Δήμου για το 2005.

Ο διαγωνισμός θα διεξαχθεί στις 14 Ιουνίου ημέρα Τρίτη και ώρα λήξης παραλαβής των προσφορών ορίζεται η 11.30 π.μ. ενώπιον της αρμόδιας Επιτροπής Διενέργειας Διαγωνισμών Προμηθειών. Σε περίπτωση που ο διαγωνισμός αποβεί άγονος θα επαναληφθεί στις 17 Ιουνίου ημέρα Παρασκευή και με ώρα λήξης παραλαβής των προσφορών την 11.30 π.μ.

Ο διαγωνισμός και η εκτέλεση της προμήθειας θα γίνουν σύμφωνα με τις διατάξεις του Δ.Κ.Κ. (Π.Δ. 410/95) και του Π.Δ. 28/80.

Στο διαγωνισμό γίνονται δεκτοί ιδιώτες πρατηριούχοι του Δήμου Αφάντου.

Ο προϋπολογισμός της προμήθειας ανέρχεται στο ποσό των 28.000,00 ευρώ συμπεριλαμβανομένου του ΦΠΑ.

Η εγγύηση συμμετοχής ορίζεται στο ποσό των 1.030,40 ευρώ ποσοστό 2% επί του προϋπολογισμού και βεβαιώνεται με την προσκόμιση εγγυητικής επιστολής αναγνωρισμένης τράπεζας ή με την προσκόμιση ισόποσου γραμματίου του Ταμείου Παρακαταθηκών και Δανείων.

Πλήρη αντίτυπα της διακήρυξης είναι κατατεθειμένα στα γραφεία των Τεχνικών Υπηρεσιών του Δήμου Αφάντου, όπου οι ενδιαφερόμενοι μπορούν να λάβουν γνώση κατά τις εργάσιμες ημέρες και ώρες.

Ο ΔΗΜΑΡΧΟΣ
ΣΤΑΜΑΤΙΟΣ Γ. ΚΑΒΑΔΑΣ

Φουλάρει και ο ΔΟΝΑ Πεταλούδων

❑ Αρκετά προγράμματα μαζικού αθλητισμού στη διάθεση των αθλουμένων και αυτό το καλοκαίρι! ❑ Η άψογη συνεργασία με τον Ρ.Ο.Α.Ν. επιφέρει σειρά βελτιώσεων στο κλειστό της Κρεμαστής

Αρκετά προγράμματα μαζικού αθλητισμού για όλα τα γούστα και ηλικίες βρίσκονται στη διάθεση των αθλουμένων του Δήμου Πεταλούδων για ένα ακόμη καλοκαίρι, αποδεικνύοντας τη σωστή και σε βάθος δουλειά που γίνεται στον τομέα αυτό από τον Δημοτικό Οργανισμό Νεολαίας και Άθλησης!

Έχοντας στη διάθεσή του ένα σύγχρονο και λειτουργικό κλειστό Γυμναστήριο, στην Κρεμαστή και μία τεράστια και πανέμορφη παραλία το έμψυχο δυναμικό του δραστήριου Οργανισμού επιτελεί τεράστιο και πολυσχιδές έργο στην περιοχή, συμμετέχοντας μάλιστα σε αρκετά διαδημοτικά και μη τουρνουά με επιτυχία και διακρίσεις. Σημαντικό ασφαλώς κεφάλαιο για τον ΔΟΝΑ Πεταλούδων αποτελεί η γνωστή γυμνάστρια Μικαέλλα Γιάντσου η οποία ώρες ατελείωτες προσπαθεί με μεράκι, υπομονή και αγάπη για τη δουλειά της - λειτούργημα το αποκαλεί η ίδια - να μεταλαμπαδεύσει τις γνώσεις και την πολύχρονη πείρα της στα νιάτα και όχι μόνο της περιοχής.

Τώρα και ...αύριο

Τη στιγμή αυτή υπάρχουν στον ΔΟΝΑ Πεταλούδων προγράμματα προσχολικής και σχολικής ηλικίας καθώς και ενηλίκων βόλεϊ, μπάντμιντον και πινγκ πονγκ, σε Κρεμαστή και Παραδείσι ενώ σταμάτησαν τα αντίστοιχα τμήματα στον Θεολόγο, λόγω της τουριστικής περιόδου, δεδομένου ότι η περιοχή ζει και αναπτύσσεται αποκλειστικά από τον τουρισμό! Με το κλείσιμο των σχολείων θα ξεκινήσουν τμήματα μπιτς βόλεϊ και ρακετών, μέχρι τις αρχές Σεπτεμβρίου, στην παραλία της Κρεμαστής όπου αναμένεται να πάρει «φωτιά» η άμμος, αν κρίνουμε απ' την επιτυχία των προηγούμενων χρόνων.



Ο κ. Δημητραδιού, πρόεδρος του ΔΟΝΑ Πεταλούδων απονέμει τιμητική πλακέτα στον πρόεδρο της ΤΕ ΕΟΚ Δωδεκανήσου κ. Κολιάδη

Δεν λείπουν τα προβλήματα

Ωστόσο δεν εκλείπουν και τα προβλήματα τα οποία κατά βάση έχουν να κάνουν με την τουριστική περίοδο η οποία απορροφά αρκετό αθλούμενο δυναμικό με αποτέλεσμα να μην υπάρχει αρκετός ελεύθερος χρόνος για άθληση!

Ακόμη θα πρέπει να γίνουν κάποιες επιδιορθώσεις στην οροφή του Κλειστού, να κλείσουν κάποιες χαραμάδες που επιτρέπουν σε περιστέρια και σπουργίτια να παρεισφρύσουν μέσα ρυπαίνοντας το παρκέ με τα περιττώματά τους! Ολα αυτά έχουν τεθεί υπόψη των τεχνικών υπηρεσιών του Δήμου Πεταλούδων και σύντομα θα υπάρξουν οι κατάλληλες παρεμβάσεις ώστε να διορθωθεί το πρόβλημα.

Εργα επέκτασης ελέω ...Island Games

Η ανάληψη και διοργάνωση απ' το νησί της Ρόδου των Αγώνων Νήσων του 2007 και η ανάγκη για ανάπτυξη και καλλιέργεια και άλλων αθλημάτων οδήγησε το διοικητικό συμβούλιο του ΔΟΝΑ Πεταλούδων στο να προβεί σε εργασίες επέκτασης του Κλειστού της Κρμαστής προκειμένου να φιλοξενήσει αθλήματα όπως το βόλεϊ, την άρση βαρών και το αερόμπικ. Παράλληλα θα κατασκευαστούν κι άλλα αποδυτήρια ενώ θα υπάρξει και μέριμνα για την απρόσκοπτη και άνετη πρόσβαση αθλητών ατόμων με ειδικές αναπηρίες!

Ποιοί συμμετέχουν στα προγράμματα

ΣΧΟΛΙΚΗ ΗΛΙΚΙΑ

Ακαδημίες βόλεϊ

Ολυμπία Τσαμπουρνή, Χρήστος Κλαδίτης, Παρασκευή Τσακούδη, Γιώργος Αφεντούλης, Κυριάκος Αφεντούλης, Λευτέρης Κοσμάς, Αριστοκλής Καλκαβούρης, Μαρία Καλκαβούρη, Στέργος Διακολουκάς. Λουκάς Διακολουκάς, Γαβριήλ Κόρα, Τριανταφυλλιά Καζαλάκη, Αποστόλης Ευθυμίου, Χρήστος Γιαννούτσος, Παναγιώτης Φλεβάρης, Θανάσης Φλεβάρης, Δέσποινα Σάρλη, Νατάσα Λυκουρέση, Δανάη Χατζηδιάκου, Χρήστος Μπινόγλου, Βασίλης Τσαμπουρνής, Αλέξανδρος Τσαμπουρνής, Μιχαλίτσα Σταματάκη, Μαρίνα Κοκκάρη, Ελένη Κλούβα, Τερέζα Χατζηιωάννου, Μπάμπης Στεφανόπουλος, Σταυρούλα Καραντώνη, Λευτέρης Σανσόγλου, Αουρέλης Αγκαλιού, Κώστας Τσουβαλάς, Μαριάνα Αποστόλου, Κομνηνός Κρητικός, Αντώνης Γιαννιού, Δημήτρης Αργυρόπουλος, Μόσχος Αρναουτάκης, Αλέξανδρος Αρναουτάκης, Φωτεινή Αρναουτάκη, Δέσποινα Χειμωνέτου, Μιαούλης Χειμωνέτος.

Γυναίκα και άθληση

Δροσούλα Οικονόμου, Μόνικα Καραγεωργίου, Μαίρη Γιαννικάκη, Ευαγγελία Στουρή, Βαρβάρα Κουκιά, Θεανώ Χατζηβασιλείου, Ειρήνη Καπότου, Ελένη Φτάκλα, Φωτεινή Φτάκλα, Κική Χειρακάκη, Μένη Τσικριτσάκη, Ιωάννα Χειμωνέττου, Ελενα Σίμου,Γιούλη Ορφανίδη, Φούλα Δράκου, Ελένη Παπανικόλα, Ειρήνη Φασουλάκη, Κατερίνα Φασουλάκη, Σταυρούλα Κουκιά, Σμάρω Καταξενού, Τέτα Καταξενού, Ελένη Χανιωτάκη, Σεβαστή Καστάνια, Κυριακή Καστάνια, Μένη Τσικριτσάκη, Μαίρη Καλούδη, Βίκυ Παπαοικονόμου, Αγάπη Τεχνίτη, Δέσποινα Κοντομανώλη, Παρασκευή Κοντομανώλη, Κική Μπάτη, Βάγια Παπαεμμανουήλ, Ροδούλα Καταξενού, Δωροθέα Βασιλογιώργη.

Μπάντμιντον

Λιζέτ Κουτσονικόλα, Χρυσή Ελευθεριάδη, Σαμπίνα Στεφανάτου, Αστρίντ Γιαννίκου, Λένε Παπαοικονόμου, Γιώργος Οικονομίδης, Χρήστος Καταξενός, Γιάννης Αυγερινός, Δανάη Στεφανάτου, Ραφαέλλα Γιαννίκου, Νίκος Τσικριτσάκης, Δημήτρης Πεταυράκης,



Μπιτς βόλεϊ στην παραλία Κρεμαστής

Γιώργος Χριστοφίδης, Σοφία Χατζηιωάννου, Αλέξανδρος Χατζηιωάννου, Κατερίνα Χειμωνέτου, Εύα Παπαοικονόμου, Βαγιανή Παπαεμμανουήλ, Μιαούλης Χειμωνέτος, Γιάννης Χύσης, Μαρία Σαμαρά, Αντα Χύση, Σταυρούλα Σαμαρά, Κώστας Τσουρουνάκης, Λοΐζος Παπακωνσταντίνου , Βαλάντης Τσουρουνάκης, Δήμητρα Αντωνοπούλου.



Μπόμπιρες εν δράσει

Επιτραπέζια αντισφαίριση

Γιάννης Χύσης, Αντα Χύση, Κατερίνα Χειμωνέτου, Μιαούλης Χειμωνέτος, Γιώργος Μαγκαφάς, Βαγγέλης Παπαοικονόμου, Σάββας Κλαδάς, Ανδρέας Μέτσκας, Νίκος Στεφανόπουλος, Βασίλης Τσίκκος, Μάριος Τσίκκος, Φίλιππος Δελαπόρτας, Μπάμπης Στεφανόπουλος, Μιχάλης Σαμαράς.

Ενήλικες Παραδεισίου

Αννα Πότσου, Τζίνα Μπαντουβάκη, Ελένη Μπαντουβάκη, Τσαμπίκα Φώτη, Βάσω Σταυριανού, Γεωργία Καλούδη, Κατερίνα Κατίνας, Μαίρη Γιαννίκη, Πόπη Θεοφιλίδου, Κική Διακοσάββα, Κούλα Ζαχαρία, Σέβα Πασσάλη, Ηλέκτρα Μεστουσάκη, Δέσποινα Μεστουσάκη, Τσαμπίκα Ταρλίδου, Κατερίνα Κάλφα, Σταματία Δημητράκη, Μαίρη Παπακωνσταντίνου.



3Χ3 στην πλατεία Κρεμαστής

ΟΡΕΣΤΗΣ ΠΑΥΛΙΔΗΣ

Δύο φορές κυπελλούχος

Την προηγούμενη εβδομάδα είχαμε ασχοληθεί με τις μεγαλύτερες επιτυχίες των Ροδίων παικτών στους τελικούς του Κυπέλλου Ελλάδας στα χρόνια του επαγγελματικού ποδοσφαίρου (από το 1979 – 80 και μετά). Σήμερα στο δεύτερο μέρος του ειδικού αφιερώματος θα γυρίσουμε ακόμα πιο πίσω και θα πάμε στα χρόνια πριν το ποδόσφαιρο αφήσει την ερασιτεχνική του φορεσιά. Και εκεί, το νησί μας δεν μπορούσε να μην αφήσει το στίγμα του καθώς υπάρχει Ρόδιος που είχε έντονη δράση (με τα χρώματα του Ολυμπιακού) κατακτώντας μάλιστα το τρόπαιο όχι μια αλλά δυο φορές. Πρόκειται για τον Ορέστη Παυλίδη που έζησε τη δεκαετία του 1960 μεγάλες στιγμές με την ομάδα του Πειραιά την οποία υπηρέτησε για αρκετά χρόνια αγωνιζόμενος στη θέση του αριστερού μπακ...





Από τα εγκαίνια του «Ρέντη» το 1965 (από το βιβλίο «Ολυμπιακός ένα αρχείο - Μια ιστορία»)

Σκόρερ: Βασιλείου (75')
Διαιτητής: Μπέντο (Ιταλία)
ΠΑΟ: Οικονομόπουλος, Καμάρας, Δημητρίου, Σούρπης, Αθανασόπουλος, Μπέλλης, Πιτυχούτης, Σακελλαρίδης, Ρόκίδης, Δομάζος, Φυλακούρης
ΟΛΥΜΠΙΑΚΟΣ: Ξαρχάκος, Γκαϊτατζής, Ζαντέρογλου, Αγανιάν, ΠΑΥΛΙΔΗΣ, Νίκος Σιδέρης, Στολίγκας, Βασιλείου, Γιώργος Σιδέρης, Γιούτσος, Μποτίνος.

Του Δημήτρη Δραγάτη.-

Ο Ορέστης Παυλίδης όταν πρωτοπήγε στον Ολυμπιακό (την περίοδο 1963 – 64) ήταν και από τους νεαρότερους παίκτες της ομάδας, έφθασε μια ανάσα πριν από τον τελικό ωστόσο κάποια θλιβερά επεισόδια που είχαν γίνει στον ημιτελικό με τον Παναθηναϊκό στέρησαν το δικαίωμα και στις δυο ομάδες να διεκδικήσουν το τρόπαιο.

Ήταν 17 Ιουνίου του 1964 και οι δυο ομάδες συναντήθηκαν στο γήπεδο της Λεωφόρου Αλεξάνδρας κάτω από έναν πάρα πολύ δυνατό ήλιο που μπορούσε να προκαλέσει υπνηλία. Όταν από κάποιο σημείο και μετά οι παίκτες άρχισαν να κουράζονται υπερβολικά και να μην μπορούν να αποδώσουν σύμφωνα με τις πραγματικές τους δυνάμεις, ο κόσμος νόμιζε ότι το παιχνίδι ήταν προσυμφωνημένο να τελειώσει ισοπαλία για να γίνει και άλλος αγώνας για καθαρά εισπρακτικούς λόγους. Η κανονική διάρκεια τελείωσε ισόπαλη 1 – 1 και έτσι η αναμέτρηση οδηγήθηκε στην παράταση. Εκεί ο κόσμος δεν άντεξε και βλέποντας και τους παίκτες εκατέρωθεν να χάνουν ευκαιρίες, μπήκε στο γήπεδο περίπου στο 115'.

Ο Ορέστης Παυλίδης θυμάται...

«Ο κόσμος νόμιζε ότι είχαμε φτιάξει τον αγώνα. Βεβαίως στη δική μου αντίληψη δεν έπεσε τίποτα τέτοιο ούτε και είχα ακούσει κάτι. Άλλωστε ήμουν και νέος στην ομάδα και ο πιο μικρός. Λίγο πριν τελειώσει η παράταση ο κόσμος μπήκε μέσα με απειλητικές διαθέσεις. Όλοι οι παίκτες προλάβαμε και τρέξαμε και μπήκαμε μέσα σε μια καταπακτή για να προστατευτούμε. Στον αγωνιστικό χώρο γίνονταν χαμός. Έσπαγαν ότι έβλεπαν μπροστά τους...»

Τελικά η Ομοσπονδία αποφάσισε να μην ορίσει επαναληπτικό και θεώρησε κυπελλούχο την ΑΕΚ η οποία στον άλλο ημιτελικό είχε νικήσει τον Πιερικό με 3 – 1.

Ο Ανδρέας Μπόμης στο βιβλίο του «Ένας αιώνας ποδόσφαιρο» αναφέρει μεταξύ άλλων και τα ακόλουθα:

«...στο 115' του συμπληρωματικού χρόνου ο Μίμης Δομάζος έχασε μια σπάνια ευκαιρία. Βρέθηκε μόνος με την μπάλα στα πόδια δυο μέτρα προ της εστίας του Αυγητίδη,. Το γκολ έδειχνε σίγουρο αλλά το σουτ δεν ήταν ισχυρό και ο τερματοφύλακας του Ολυμπιακού απόκρουσε εύκολα. Μια περίπου ίδια φάση είχε γίνει και λίγο νωρίτερα μπροστά στο τέρμα του Παναθηναικού με τον Παπάζογλου. Αυτό ήταν. Το ποτήρι είχε ξεχειλίσει (και από τα προηγούμενα χρόνια). Και όταν αμέσως μετά την φάση του 115' η μπάλα πήγε στην εξέδρα, κάποιος φίλαθλος κυριολεκτικά την «έσφαξε» με μια φαλτσέτα. Η ενέργεια αυτή λες και λειτούργησε ως σύνθημα. Οι προκατειλημμένοι οπαδοί άρχισαν να εκδηλώνουν τα συναισθήματα τους. Με πρωτοφανή μανία έσπασαν τα κιγκλιδώματα, κατέστρεψαν τις διαφημιστικές πινακίδες, τους προβολείς του γηπέδου και μπήκαν μαζικά στον αγωνιστικό χώρο. Εκεί συγκέντρωσαν όλα τα ξύλινα αντικείμενα και τα έβαλαν φωτιά...»

Για την ιστορία παραθέτουμε το «ταμπελάκι» εκείνου του αγώνα που δεν τελείωσε ποτέ:

Λεωφόρος Αλεξάνδρας
ΠΑΟ – ΟΣΦΠ 1 – 1
Σκόρερς: 16' Νεοφώτιστος, 36' Δομάζος
Διαιτητής: Μάττενς (Μπουζεβέρτ, Βαμπέρ) – Ολλανδία
ΠΑΝΑΘΗΝΑΪΚΟΣ: Βουτσαράς, Καμάρας, Παπουλίδης, Σούρπης, Ανδρέου, Πιτυχούτης, Δομάζος, Λουκανίδης, Κομιανίδης, Πανάκης, Παπαεμμανουήλ
ΟΛΥΜΠΙΑΚΟΣ: Αυγητίδης, Πλέσσας, Στεφανάκος, ΟΡΕΣΤΗΣ ΠΑΥΛΙΔΗΣ, Σημαντήρης, Πολυχρονίου, Γκαϊτατζής, Βασιλείου, Γιώργος Σιδέρης, Α.Παπάζογλου, Νεοφώτιστος

Το πρώτο τρόπαιο...

Το πρώτο τρόπαιο ήρθε δυο χρόνια μετά. Την περίοδο 1964 – 65 στο Στάδιο Καραϊσκάκη (14 Ιουλίου) οι Πειραιώτες με τον Ορέστη Παυλίδη να είναι βασικός στη θέση του μπακ, νίκησαν τον Παναθηναϊκό με 1 – 0. Ο Ορέστης Παυλίδης μας λέει:

«Ήμασταν πολύ καλύτεροι σε εκείνο το παιχνίδι και παίζαμε στην ουσία μπροστά στο κοινό μας. Μετά από έναν πολύ δυνατό αγώνα επικρατήσαμε εμείς χάρις σε ένα γκολ που είχε βάλει ο Σιδέρης στις αρχές. Θυμάμαι ότι τα είχα πάει και εγώ πάρα πολύ καλά και είχα εισπράξει και θετικές κριτικές από τις εφημερίδες».



Ο Ολυμπιακός του Μπούκοβι στα μέσα της δεκαετίας του 1960 (από το βιβλίο «Ολυμπιακός ένα αρχείο - Μια ιστορία»)

Το ταμπελάκι
Στάδιο Καραϊσκάκη
ΟΣΦΠ – ΠΑΟ 1 - 0
Σκόρερ: Γιώργος Σιδέρης (5')
Διαιτητής: Πιερόνι (Ιταλία)
ΟΣΦΠ: Αυγητίδης, ΠΑΥΛΙΔΗΣ, Στεφανάκος, Μίλησης, Πολυχρονίου, Γκαϊτατζής, Βασιλείου, Γιώργος Σιδέρης, Γιούτσος, Α.Παπαζόγλου, Μποτίνος
ΠΑΟ: Οικονομόπουλος, Παναγιωτίδης, Παπουλίδης, Καμάρας, Λουκανίδης, Σούρπης, Κομιανίδης, Δομάζος, Ροκίδης, Γιαννακόπουλος, Παπαεμμανουήλ

Και ξανά κυπελλούχος...

Με μια μικρή παρένθεση ενός έτους, ο Ορέστης Παυλίδης στέφθηκε για δεύτερη φορά κυπελλούχος και πάλι κόντρα στον Παναθηναϊκό. Αυτή τη φορά η ομάδα του δεν ήταν καλύτερη αλλά πιο τυχερή. Όπως ο ίδιος μας είπε...

«Ο τελικός αυτή τη φορά είχε φιλοξενηθεί στο γήπεδο της Λεωφόρου Αλεξάνδρας και όντως δεν παίξαμε και τόσο καλά. Ήμασταν όμως πιο τυχεροί και πήραμε το τρόπαιο χάρις σε ένα υπέροχο πραγματικά γκολ που καταφέραμε να πετύχουμε λίγο πριν από το τέλος»

Τα ταμπελάκι
Λεωφόρος Αλεξάνδρας (21/7/1968)
ΠΑΟ – ΟΣΦΠ 0 – 1

Το στρίψιμο της δεκάρας...

Η επόμενη φορά (και τελευταία) που ο συμπολίτης μας είχε την ευκαιρία να παίξει στον τελικό του Κυπέλλου Ελλάδας ήταν την αμέσως επόμενη χρονιά. Αντίπαλος, ποιος άλλος; Ο Παναθηναϊκός, αλλά στο Στάδιο Καραισκάκη. Ο τελικός αυτός πέρασε στην ιστορία σαν αυτός που κρίθηκε στο στρίψιμο της δεκάρας αφού έτσι πρόσταζε ο κανονισμός της εποχής. Η τύχη επεφύλαξε άσχημη έκπληξη στους Πειραιώτες καθώς η σωστή πρόβλεψη για το τι θα δείξει το νόμισμα έγινε από τον αρχηγό του Παναθηναϊκού Μίμη Δομάζο.

Ο Ανδρέας Μπόμης στο βιβλίο του «Ένας αιώνας ποδόσφαιρο» αναφέρει τα ακόλουθα:

«Το 1 – 1 του αγώνα έμεινε και στην παράταση και με βάση τον κανονισμό της εποχής, ο κυπελλούχος θα έβγαινε με το στρίψιμο της δεκάρας που θα γινόταν στη σέντρα του γηπέδου. Ο αρχηγός του Παναθηναϊκού Μίμης Δομάζος διάλεξε τη σωστή όψη και το τρόπαιο πήγε στην Αθήνα. Ο Τάκης Οικονομόπουλος έκανε τότε ένα από τα καλύτερα του παιχνίδια. Στο 52' ο Βίκτωρ Μητρόπουλος δέχθηκε κόκκινη κάρτα γιατί χτύπησε εν ψυχρώ τον Βασιλείου».

Ο Ορέστης Παυλίδης από την πλευρά του μας λέει για εκείνον τον αγώνα:

«Προηγήθηκε στο σκορ ο Ολυμπιακός αλλά μας ισοφάρισαν. Είχαμε πρόβλημα με τον τερματοφύλακα μας που έπαιζε με φακούς επαφής και κάποια στιγμή άρχισαν τα φώτα να τον πειράζουν με αποτέλεσμα να αντικατασταθεί. Στο γκολ πάντως που δέχθηκε η μπάλα πέρασε ακριβώς από δίπλα του και δεν την είδε καθόλου...»

Το ταμπελάκι
Στάδιο Καραισκάκη (9/7/1969)
ΟΣΦΠ – ΠΑΟ 1 – 1
Σκόρερ: Γιώργος Σιδέρης (49'), Δομάζος (55')
Διαιτητής: Χρήστος Μίχας
ΟΛΥΜΠΙΑΚΟΣ: Λιαδέλης (57' Ξαρχάκος), Γκαϊτατζής, Αγανιάν, Ζαντέρογλου, ΠΑΥΛΙΔΗΣ, Νίκος Σιδέρης, Στολίγκας (67' Μίχας), Βασιλείου, Γιώργος Σιδέρης, Κουμαριάς, Μποτίνος
ΠΑΝΑΘΗΝΑΪΚΟΣ: Οικονομόπουλος, Μητρόπουλος, Καμάρας, Σούρπης, Αθανασόπουλος, Δημητρίου, Ελευθεράκης, Ροκίδης (46' Φρατζής), Δομάζος, Γραμμός (106' Γονιός), Φυλακούρης.



Νέα BMW X3 2 lt Turbo Diesel από 44.750 €. Αλλάξτε περιβάλλον.







Αλλάξτε συνήθειες. Με ένα γνήσιο Sports Activity Vehicle που σας προσφέρει απόλυτη οδηγική απόλαυση και ασφάλεια σε οποιοδήποτε δρόμο, είτε μέσα στην πόλη, είτε μακριά από αυτή. Αλλάξτε εποχή. Εκμεταλλευτείτε την καινοτομία που σας προσφέρει το xDrive. Το έξυπνο σύστημα τετρακίνησης που σας επιτρέπει να αξιοποιείτε πλήρως την ισχύ και τη δυναμική του αυτοκινήτου και να κερδίζετε αισθητά σε πρόσφυση σε κάθε οδόστρωμα. Αλλάξτε ταχύτητα. Οι δυναμικοί κινητήρες σε συνδυασμό με το χαμηλό βάρος, τις εξελιγμένες αναρτήσεις και το σπορ κράτημα κάνουν την BMW X3 ένα όχημα που αλλάζει τα δεδομένα.

Δείτε την στο φιλικό περιβάλλον της Rodos Car AE.

Για περισσότερες πληροφορίες τηλεφωνήστε στο (22410) 64169.

X3 2.0 lt Diesel. Ειδικές Εκλομιές CO2- συνδιασμένος κύκλος (gr/χλμ) 243 - Κατανάλωση καυσίμου- αστικός κύκλος (Λίτρα/100χλμ) 12,1 - Κατανάλωση καυσίμου-υπεραστικός κύκλος (Λίτρα/100 χλμ) 7,3 - Κατανάλωση καυσίμου-συνδυασμένος κύκλος (Λίτρα/100χλμ) 9,1

ΕΛΛΗΝΙΚΗ ΔΗΜΟΚΡΑΤΙΑ
ΠΕΡΙΦΕΡΕΙΑ ΝΟΤΙΟΥ ΑΙΓΑΙΟΥ - ΝΟΜΟΣ ΔΩΔΕΚΑΝΗΣΟΥ
ΔΗΜΟΣ ΠΕΤΑΛΟΥΔΩΝ

ΙΣΟΛΟΓΙΣΜΟΣ 31ης ΔΕΚΕΜΒΡΙΟΥ 2000 - 1η ΔΙΑΧΕΙΡΙΣΤΙΚΗ ΧΡΗΣΗ (1 ΙΑΝΟΥΑΡΙΟΥ 2000 - 31 ΔΕΚΕΜΒΡΙΟΥ 2000) - ΣΕ ΔΡΑΧΜΕΣ

ΕΝΕΡΓΗΤΙΚΟ	Ποσά κλειομένης χρήσεως 2000 Αξία Κτήσεως	Αποσβέσεις	Αναπ. Αξία
Β. ΕΞΟΔΑ ΕΓΚΑΤΑΣΤΑΣΗΣ			
4. Λοιπά έξοδα εγκατάστασης	17.487.880	1.677.024	15.810.856
	17.487.880	1.677.024	15.810.856
Γ. ΠΑΓΙΟ ΕΝΕΡΓΗΤΙΚΟ			
II. Ενσώματες ακινητοποιήσεις			
1. Γήπεδα - Οικόπεδα	3.408.978.160	0	3.408.978.160
1α. Πλατείες-Πάρκα-Παιδότοποι κοινής χρήσης	155.985.750	133.202.638	22.783.112
1β. Οδοί οδοστρώματα κοινής χρήσης	111.919.764	317.815	111.601.949
1γ. Πεζοδρόμια κοινής χρήσης	1.130.000	1.883	1.128.117
2. Αγροί	1.038.000	0	1.038.000
3α. Κτιριακ. & τεχν. έργα κοιν. χρήσης	580.724.884	364.763.838	215.961.046
3β. Εγκ/σεις ηλεκτροφωτ. κοινής χρήσης	243.089.084	231.548.047	11.541.037
3γ. Λοιπές εγκατ/σεις κοινής χρήσης	2.495.950.671	295.190.564	2.200.760.107
4. Μηχαν/τα - Τεχνικές εγκαταστ. και λοιπός μηχαν. εξοπλισμός	452.637.935	47.959.996	404.677.939
5. Μεταφορικά μέσα	225.633.860	147.331.731	78.302.129
6. Επιπλα και λοιπός εξοπλισμός	248.456.851	132.425.414	116.031.437
7. Ακινητοπ. υπό εκτέλ. & προκαταβολές	379.464.283	0	379.464.283
Σύνολο ακινητοποιήσεων (ΓΙΙ)	8.305.009.242	1.352.741.926	6.952.267.316
III. Τίτλοι πάγιας επένδυσης και άλλες μακροπρ. χρηματοοικονομικές απαιτήσεις			
1. Τίτλοι πάγιας επένδυσης		139.556.000	
Μείον: Οφειλόμενες δόσεις		89.000.000	50.556.000
Σύνολο πάγιου ενεργητικού (ΓΙΙ+ΓΙΙΙ)			7.002.823.316
Δ. ΚΥΚΛΟΦΟΡΟΥΝ ΕΝΕΡΓΗΤΙΚΟ			
II. Απαιτήσεις			
1. Απαιτήσεις από πώληση αγαθών και υπηρεσιών			253.864.485
5. Χρεώστες διάφοροι			20.371.163
6. Λογ/σμοί διαχειρ. προκατ. και πιστώσεων			750.000
			274.985.648
IV. Διαθέσιμα			
1. Ταμείο			8.026.339
3. Καταθέσεις όψεως και προθεσμίας			3.244.040
			11.270.379
Σύνολο Κυκλοφ. Ενεργητ. (ΔΙΙ+ΔΙV)			286.256.027
Γενικό Σύνολο Ενεργητικού (Β+Γ+Δ)			7.304.890.199
ΛΟΓΑΡΙΑΣΜΟΙ ΤΑΞΕΩΣ ΧΡΕΩΣΤΙΚΟΙ			
2. Χρεωστικοί λογ. Δημόσιου λογιστικού			5.497.530.350

ΠΑΘΗΤΙΚΟ	Ποσά κλειομένης χρήσεως 2000
Α. ΙΔΙΑ ΚΕΦΑΛΑΙΑ	
I. Κεφάλαιο	6.389.256.665
II. Διαφορές αναπροσαρμογής και επιχορηγήσεις επενδύσεων - Δωρεές παγίων	
3. Δωρεές παγίων	9.637.020
4. Επιχορήγήσεις επενδύσεων	268.966.957
Μείον: Αποσβέσεις επιχορηγήσεων	8.470.245
	270.133.732
IV. Αποτελέσματα εις νέο	
Πλεόνασμα χρήσεως εις νέο	118.837.084
Σύνολο ιδίων κεφαλαίων (ΑΙ+ΑΙΙ+ΑΙV)	6.778.227.481
Γ. ΥΠΟΧΡΕΩΣΕΙΣ	
I. Μακροπρόθεσμες υποχρεώσεις	
3. Δάνεια ταμιευτηρίων	6.889.087
II. Βραχυπρόθεσμες υποχρεώσεις	
1. Προμηθευτές	444.383.694
5. Υποχρεώσεις από φόρους - τέλη	20.320.991
6. Ασφαλιστικοί Οργανισμοί	19.878.902
7. Μακροπρόθεσμες υποχρεώσεις πληρωτέες στην επόμενη χρήση	2.002.680
8. Πιστωτές διάφοροι	33.187.364
	519.773.631
Σύνολο υποχρεώσεων (ΓΙ+ΓΙΙ)	526.662.718
Γενικό Σύνολο Παθητικού (Α+Γ)	7.304.890.199
ΛΟΓΑΡΙΑΣΜΟΙ ΤΑΞΕΩΣ ΠΙΣΤΩΤΙΚΟΙ	
2. Πιστωτικοί λογ. Δημόσιου λογιστικού	5.497.530.350

ΣΗΜΕΙΩΣΕΙΣ:

1) Η αξία των λογαριασμών του ενεργητικού (ΓΙΙ-1) «Γήπεδα - Οικόπεδα» και (ΓΙΙ-3) «Κτίρια και τεχνικά έργα» προσδιορίστηκε με βάση το σύστημα του αντικειμενικού προσδιορισμού της αξίας των ακινήτων που προβλέπεται από τις ισχύουσες φορολογικές διατάξεις. Οποιεσδήποτε διαφορές που θα προκύψουν από την αρχική καταγραφή των παγίων περιουσιακών στοιχείων του Δήμου, θα τακτοποιηθούν σύμφωνα με τα οριζόμενα στην περίπτωση 8 της παραγράφου 1.1.108 του Π.Δ. 315/1999. Ο Δήμος θα οριστικοποιήσει τους λογαριασμούς των παγίων μέσα σε μία τριετία.
2) Ο Δήμος δεν έχει ελεγχθεί από το Ελεγκτικό Συνέδριο για καμία χρήση μετά τη δημιουργία ως «Καποδιστριακός Δήμος» την χρήση 1999.
3) Κατά πάγια τακτική ο Δήμος καταχωρεί μόνο τα βεβαιωμένα έσοδα του Δήμου σε κάθε χρήση με αποτέλεσμα έσοδα του 2000 έχουν καταχωρηθεί στην επόμενη χρήση. Αντίστοιχα δεν έχουν γίνει προβλέψεις για έξοδα δεδουλευμένα της χρήσεως 2000.
4) Μετά τη διενέργεια της Απογραφής Έναρξης 1 Ιανουαρίου 2000 η οποία εγκρίθηκε από το Δημοτικό Συμβούλιο, έγιναν αυξομειώσεις στον Ισολογισμό έναρξης συνολικού ποσού Δρχ. 2.734.047.618 με ισόποση αύξηση του λογαριασμού κεφαλαίου οι οποίες δεν έχουν εγκριθεί από το Δημοτικό Συμβούλιο.
5) Η χρήση 2000 περιλαμβάνει πληρωμές ενταλμάτων μέχρι την 28 Φεβρουαρίου 2001 λόγω της παρατάσεως που είχε δοθεί από το Υπουργείο Εσωτερικών.
6) Από την 3η Μαΐου 2000 η οικονομική διαχείριση του Δήμου διενεργείται από την ίδια ταμειακή υπηρεσία του Δήμου ενώ την προηγούμενη περίοδο από την ΔΟΥ Ρόδου.

ΚΑΤΑΣΤΑΣΗ ΛΟΓΑΡΙΑΣΜΟΥ ΑΠΟΤΕΛΕΣΜΑΤΩΝ ΧΡΗΣΕΩΣ 31ης ΔΕΚΕΜΒΡΙΟΥ 2000 (1 ΙΑΝΟΥΑΡΙΟΥ - 31 ΔΕΚΕΜΒΡΙΟΥ 2000)

		Ποσά κλειομένης χρήσεως 2000
I. ΑΠΟΤΕΛΕΣΜΑΤΑ ΕΚΜΕΤΑΛΛΕΥΣΕΩΣ		
1. Εσοδα από πώληση αγαθών και υπηρεσιών		328.498.495
2. Εσοδα από φόρους - εισφορές-πρόστιμα-προσαυξήσεις		568.777.448
3. Τακτικές επιχορηγήσεις από κρατικό προϋπολογισμό		325.296.393
Σύνολο		1.222.572.336
Μείον: Κόστος αγαθών και υπηρεσιών		950.605.401
Μικτά αποτελέσματα (πλεόνασμα) εκμεταλλεύσεως		271.966.935
Πλέον: Αλλα έσοδα (επιχορηγήσεις - ενοίκια)		82.210.391
Σύνολο		354.177.326
Μείον: 1. Εξοδα διοικητικής λειτουργίας	410.736.013	
3. Εξοδα λειτουργίας δημοσίων σχέσεων	149.587.511	560.323.524
Μερικά αποτελέσματα (έλλειμμα) εκμεταλλεύσεως		-206.146.198
Πλέον: 4. Πιστωτικοί τόκοι και συναφή έσοδα	247.207.970	
Μείον: 3. Χρεωστικοί τόκοι και συναφή έξοδα	1.116.519	246.091.451
Ολικά αποτελέσματα (πλεόνασμα) εκμεταλλεύσεως		39.945.253
II. ΠΛΕΟΝ: Εκτακτα αποτελέσματα		
1. Εκτακτα και ανόργανα έσοδα	8.470.246	
3. Εσοδα προηγούμενων χρήσεων	70.421.585	78.891.831
Οργανικά και έκτακτα αποτελέσματα (πλεόνασμα)		118.837.084
Μείον: Σύνολο αποσβέσεων πάγιων στοιχείων	284.883.178	
Μείον: Οι από αυτές ενσωμ/νες στο λειτουργικό κόστος	284.883.178	0
ΚΑΘΑΡΑ ΑΠΟΤΕΛΕΣΜΑΤΑ (πλεόνασμα) χρήσεως		118.837.084

ΠΙΝΑΚΑΣ ΔΙΑΘΕΣΕΩΣ ΑΠΟΤΕΛΕΣΜΑΤΩΝ

	Ποσά κλειομένης χρήσεως 2000
Καθαρά αποτελ/τα (πλεόνασμα) χρήσεως	118.837.084
Πλεόνασμα εις νέο	118.837.084

Κρεμαστή, 30 Μαρτίου 2005

Ο Δήμαρχος Πεταλούδων
ΜΙΧΑΛΗΣ ΚΟΡΔΙΝΑΣ
ΑΔΤ: Ι 386144

Ο Διευθυντής Οικονομικών Υπηρεσιών
ΙΩΑΝΝΗΣ ΣΚΑΜΠΙΛΗΣ
ΑΔΤ: Μ 945906

Για την Σύνταξη
ΚΥΡΙΑΚΗ ΖΑΝΕΤΤΗ
ΑΔΤ: Λ 391004
Αρ. Αδείας Α' Τάξης 26200

ΠΙΣΤΟΠΟΙΗΤΙΚΟ ΕΛΕΓΧΟΥ ΟΡΚΩΤΟΥ ΕΛΕΓΚΤΗ ΛΟΓΙΣΤΗ
Προς το Δημοτικό Συμβούλιο του ΔΗΜΟΥ ΠΕΤΑΛΟΥΔΩΝ

Ελέγξαμε τις ανωτέρω Οικονομικές Καταστάσεις καθώς και το σχετικό Προσάρτημα του **"ΔΗΜΟΥ ΠΕΤΑΛΟΥΔΩΝ"** της πρώτης χρήσεως που έληξε την 31η Δεκεμβρίου 2000. Ο έλεγχός μας, στα πλαίσια του οποίου λάβαμε υπόψη μας και τις σχετικές διατάξεις του Δημοτικού και Κοινοτικού Κώδικα Π.Δ. 410/1995 όπως ισχύει, έγινε σύμφωνα με τις ελεγκτικές διαδικασίες που κρίναμε κατάλληλες, με βάση τις αρχές και τους κανόνες ελεγκτικής που ακολουθεί το Σώμα Ορκωτών Ελεγκτών Λογιστών οι οποίοι είναι σύμφωνοι με τις βασικές αρχές των Διεθνών Ελεγκτικών Προτύπων. Τέθηκαν στη διάθεσή μας τα βιβλία και στοιχεία που τήρησε ο Δήμος και μας δόθηκαν οι αναγκαίες για τον έλεγχο πληροφορίες και επεξηγήσεις που ζητήσαμε. Ο Δήμος εφάρμοσε ορθά το Κλαδικό Λογιστικό Σχέδιο Δήμων και Κοινοτήτων Π.Δ. 315/1999. Επαληθεύσαμε τη συμφωνία του περιεχομένου της Εκθέσεως Διαχειρίσεως της Δημαρχιακής Επιτροπής προς το Δημοτικό Συμβούλιο, με τις Οικονομικές Καταστάσεις. Το Προσάρτημα περιλαμβάνει τις πληροφορίες που προβλέπονται από την παράγρ. 4.1.501, του άρθρου 1, Π.Δ. 315/1999 (Κλαδ. Λογιστ. Σχεδίου Δήμων). Ο Δήμος άρχισε να τηρεί λογιστικά βιβλία με τη διπλογραφική μέθοδο από την 1 Ιανουαρίου 2000 και το άνοιγμά τους έγινε με βάση την απογραφή που διενεργήθηκε σύμφωνα με την παράγρ. 1.1.108 του Κλαδικού Λογιστικού Σχεδίου Δήμων (Π.Δ. 315/1999). Από τον παραπάνω έλεγχό μας προέκυψαν τα εξής: **1)** Με την αριθ. 17/2001 συνεδρίαση του Δημοτικού Συμβουλίου (απόφαση αριθ. 294) έχει αποφασισθεί η μεταβίβαση πάγιων περιουσιακών στοιχείων στη Δημοτική Επιχείρηση Ύδρευσης και Αποχέτευσης (ΔΕΥΑΠ) συνολικής αξίας Δρχ. 2.727.821.465, τα οποία πάγια περιουσιακά στοιχεία περιλαμβάνονται στον Ισολογισμό του Δήμου την 31 Δεκεμβρίου 2000. **2)** Μέχρι την ημερομηνία χορηγήσεως του παρόντος πιστοποιητικού τα αρμόδια υποθηκοφυλάκεια δεν επιβεβαίωσαν την κυριότητα του Δήμου, τη μη διεκδίκηση και τη μη ύπαρξη βαρών επί των ακινήτων του Δήμου. Επίσης δεν έχουμε πάρει απάντηση από τους δικηγόρους του Δήμου (εξωτερικοί συνεργάτες) για τις εκκρεμείς δικαστικές υποθέσεις. **3)** Για χρεωστικά υπόλοιπα παλαιότητας πέραν του έτους συνολικού ποσού Δρχ. 125.592.122 που περιλαμβάνονται στο λογαριασμό του ενεργητικού Δ.ΙΙ.1 «Απαιτήσεις από πωλήσεις υπηρεσιών, αγαθών κ.λπ. πόρων», ο Δήμος δεν έχει σχηματίσει πρόβλεψη για πιθανή μη είσπραξη μέρους αυτών. **4)** Στο κονδύλι του λογαριασμού του παθητικού Α.ΙΙ.4 «Επιχορηγήσεις επενδύσεων» περιλαμβάνονται μόνο οι επιχορηγήσεις που έλαβε ο Δήμος για επενδύσεις παγίων στοιχείων για τη χρήση 2000 και δεν περιλαμβάνονται οι επιχορηγήσεις που έλαβε ο Δήμος για επενδύσεις παγίων για το χρονικό διάστημα από τη χρήση 1990 μέχρι τη χρήση 1999. Ο Δήμος με βάση τις διατάξεις του Π.Δ. 315/1999 θα οριστικοποιήσει τους λογαριασμούς των επιχορηγήσεων μέσα σε μία τριετία. **5)** Οι πληροφοριακοί λογαριασμοί τάξεως τηρήθηκαν μερικώς λόγω της προσαρμογής του Δήμου στο νέο λογιστικό σύστημα, με αποτέλεσμα την ελλιπή πληροφόρηση σχετικά με την παρακολούθηση εκτέλεσης του Προϋπολογισμού-Απολογισμού της χρήσεως που έληξε την 31η Δεκεμβρίου 2000. Τα δεδομένα αυτά προκύπτουν από το σύστημα του Δημοσίου Λογιστικού. **6)** Το σύστημα εσωτερικού ελέγχου του Δήμου χρήζει περαιτέρω βελτίωσης. Κατά τη γνώμη μας, οι ανωτέρω Οικονομικές Καταστάσεις, οι οποίες προκύπτουν από τα βιβλία και στοιχεία του Δήμου, απεικονίζουν μαζί με το Προσάρτημα, αφού ληφθούν υπόψη οι παραπάνω παρατηρήσεις μας, την περιουσιακή διάρθρωση και την οικονομική θέση του Δήμου κατά την 31η Δεκεμβρίου 2000, καθώς και τα αποτελέσματα της χρήσεως που έληξε αυτή την ημερομηνία, βάσει των σχετικών διατάξεων που ισχύουν και λογιστικών αρχών, οι οποίες έχουν γίνει γενικά παραδεκτές.

Αθήνα, 31 Μαρτίου 2005
Ο Ορκωτός Ελεγκτής Λογιστής
'Αθως Στυλιανού
Α.Μ. ΣΟΕΛ 12311
DRM Στυλιανού ΑΕ
Μέλος της RSM International

Ηλεκτρονική Στοιχειοθεσία & Δημοσιεύσεις Ισολογισμών «Η ΔΡΑΣΙΣ», Τηλ. 63.790 - 64.393 - 64.200 κ. Μαριά

ΓΕΝΙΚΗ ΤΟΥΡΙΣΤΙΚΗ Α.Ε.

Μ.Α.Ε 12209/80/Β/86/172 ΙΣΟΛΟΓΙΣΜΟΣ 31ης ΔΕΚΕΜΒΡ. 2004 - ΕΤΑΙΡΙΚΗ ΧΡΗΣΗ (1 ΙΑΝΟΥΑΡ. - 31 ΔΕΚΕΜΒΡ. 2004)

ΕΝΕΡΓΗΤΙΚΟ	Ποσά κλειομ. χρήσ. 2004	Ποσά προηγ. χρήσ. 2003
Β. ΕΞΟΔΑ ΕΓΚΑΤΑΣΤΑΣΕΩΣ		
1. Εξοδα Ιδρύσεως και Α' Εγκατ.	17.386,63	17.386,63
4. Λοιπά έξοδα εγκαταστάσεως	2.126,27	2.126,27
	19.512,90	19.512,90
Γ. ΠΑΓΙΟ ΕΝΕΡΓΗΤΙΚΟ		
ΙΙ. Ενσώματες ακινητοποιήσεις		
1. Γήπεδα - Οικόπεδα	59.335,87	59.335,87
7. Ακινητ. υπό εκτέλ. & προκατ.	16.812,68	16.812,68
Σύνολο Παγίου Ενεργητικού (ΓΙΙ)	76.148,55	76.148,55
Δ. ΚΥΚΛΟΦ. ΕΝΕΡΓΗΤΙΚΟ		
ΙΙ. Απαιτήσεις		
11. Χρεώστες Διάφοροι	286,73	286,73
IV. Διαθέσιμα		
1. Ταμείο	13.636,94	13.636,94
Σύνολο Κυκλοφ. Ενεργητ. (ΔΙΙ+ΔΙV)	13.923,67	13.923,67
Γενικό Σύν. Ενεργητικού (Β+Γ+Δ)	109.585,12	109.585,12

ΠΑΘΗΤΙΚΟ	Ποσά κλειομ. χρήσ. 2004	Ποσά προηγ. χρήσ. 2003
Α. ΙΔΙΑ ΚΕΦΑΛΑΙΑ		
Ι. Κεφάλαιο Μετοχικό		
1. Καταβλημένο	108.316,95	108.316,95
Σύνολο ιδίων κεφαλαίων (ΑΙ)	108.316,95	108.316,95
Γ. ΥΠΟΧΡΕΩΣΕΙΣ		
ΙΙ. Βραχυπρόθεσμες υποχρεώσεις		
1. Προμηθευτές	334,27	334,27
5. Υποχρεώσεις από φόρους-τέλη	933,90	933,90
Σύνολο υποχρεώσεων (ΓΙΙ)	1.268,17	1.268,17
Γενικό Σύνολο Παθητικού (Α+Γ)	109.585,12	109.585,12

Σημείωση: Η εταιρεία δεν έχει λογαρ. αποτελεσμάτων χρήσεως διότι ευρίσκεται στό στάδιο ιδρύσεως καί οργανώσεως.

Ρόδος 03/04/2005

Ο ΠΡΟΕΔΡΟΣ ΤΟΥ Δ.Σ
ΜΑΛΤΕΖΟΣ Ε. ΝΙΚΟΛΑΟΣ
Α.Δ.Τ. Σ 389708

Ο ΔΙΕΥΘΥΝΩΝ ΣΥΜΒΟΥΛΟΣ
ΓΙΑΝΝΑΚΟΠΟΥΛΟΣ Α. ΔΗΜΗΤΡΙΟΣ
Α.Δ.Τ. Θ 556467

Ο Προϊστάμενος Λογιστηρίου
ΠΑΝΑΓΙΩΤΗΣ Ε. ΝΤΑΒΕΛΗΣ
Αρ. Αδείας Α' τάξης 0021119

Ηλεκτρονική Στοιχειοθεσία & Δημοσιεύσεις Ισολογισμών «Η ΔΡΑΣΙΣ», Τηλ. 63.790 - 64.393 - 64.200 κ. Μαριά

ΞΕΝΟΔΟΧΕΙΑΚΑΙ & ΤΟΥΡΙΣΤΙΚΑΙ ΕΠΙΧΕΙΡΗΣΕΙΣ ΕΝΤΕΛΒΑΪΣ Ε.Π.Ε.

ΙΣΟΛΟΓΙΣΜΟΣ 31ης ΔΕΚΕΜΒΡΙΟΥ 2004 - ΕΤΑΙΡΙΚΗ ΧΡΗΣΗ (1 ΙΑΝΟΥΑΡΙΟΥ - 31 ΔΕΚΕΜΒΡΙΟΥ 2004)

ΕΝΕΡΓΗΤΙΚΟ	Ποσά κλειομένης χρήσεως 2004 Αξία Κτήσ.	Αποσβέσ.	Αναπ. Αξία
Γ. ΠΑΓΙΟ ΕΝΕΡΓΗΤΙΚΟ			
ΙΙ. Ενσώματες ακινητοποιήσεις:			
1. Γήπεδα - Οικόπεδα	244.545,63	0,00	244.545,63
3. Κτίρια και Τεχνικά Εργα	679.557,27	642.825,37	36.731,90
4. Μηχ/τα - Τεχνικές Εγκαταστ.	17.075,95	12.555,62	4.520,33
5. Μεταφορικά Μέσα	8.144,01	5.573,42	2.570,59
6. Επιπλα και λοιπός Εξοπλισμός	177.587,08	151.925,12	25.661,96
Σύνολο Ακινητοποιήσεων (ΓΙΙ)	1.126.909,94	812.879,53	314.030,41
ΙΙΙ. Συμμετ. & άλλες μακροπρόθ. χρηματοοικονομικές απαιτήσεις:			
7. Λοιπές μακροπρόθεσμες απαιτήσεις			117,39
Σύνολο Παγίου Ενεργητικού (ΓΙΙ+ΓΙΙΙ)			314.147,80
Δ. ΚΥΚΛΟΦΟΡΟΥΝ ΕΝΕΡΓΗΤΙΚΟ			
ΙΙ. Απαιτήσεις:			
11. Χρεώστες Διάφοροι			5.410,94
IV. Διαθέσιμα			
1. Ταμείο			159.744,64
Σύνολο Κυκλοφ. Ενεργητ. (ΔΙΙ+ΔΙV)			165.155,58
Γενικό Σύνολο Ενεργητικού (Γ+Δ)			479.303,38

ΠΑΘΗΤΙΚΟ	Ποσά κλειομ. χρήσ. 2004
Α. ΙΔΙΑ ΚΕΦΑΛΑΙΑ	
Ι. Κεφάλαιο Εταιρικό	
1. Καταβεβλημένο	331.621,43
IV. Αποθεματικά κεφάλαια:	
1. Τακτικό αποθεματικό	70.910,22
V. Αποτελέσματα εις νέο:	
Υπόλοιπο ζημιών χρήσεως εις νέο	-86.587,52
Σύν. ιδίων κεφαλ. (ΑΙ+ΑΙV+ΑV)	315.944,13
Γ. ΥΠΟΧΡΕΩΣΕΙΣ	
ΙΙ. Βραχυπρόθεσμες Υποχρεώσεις:	
1. Προμηθευτές	56.556,23
3. Τράπεζες λ/βραχ. υποχρεώσ.	46.808,32
5. Υποχρεώσεις από φόρους - τέλη	3.334,97
11. Πιστωτές Διάφοροι	55.896,00
Σύνολο Υποχρεώσεων (ΓΙΙ)	162.595,52
Δ. ΜΕΤΑΒΑΤΙΚΟΙ ΛΟΓ. ΠΑΘΗΤΙΚΟΥ	
2. Εξοδα χρήσεως δουλευμένα	763,73
Γενικό Σύν. Παθητικού (Α+Γ+Δ)	479.303,38

ΚΑΤΑΣΤΑΣΗ ΛΟΓΑΡΙΑΣΜΟΥ ΑΠΟΤΕΛΕΣΜΑΤΩΝ ΧΡΗΣΕΩΣ 31ης ΔΕΚΕΜΒΡΙΟΥ 2004 (1 ΙΑΝΟΥΑΡΙΟΥ - 31 ΔΕΚΕΜΒΡΙΟΥ 2004)

		Ποσά κλειομ. χρήσ. 2004
Ι. ΑΠΟΤΕΛΕΣΜΑΤΑ ΕΚΜΕΤΑΛΛΕΥΣΕΩΣ		
Κύκλος εργασιών (πωλήσεις)		103.231,96
Μείον: Κόστος πωλήσεων		41.717,26
Μικτά Αποτελ/τα (ζημιές) Εκμεταλλεύσεως		61.514,70
Πλέον: Αλλα έσοδα εκμεταλλεύσεως		56.245,00
Σύνολο		117.759,70
Μείον: 1. Εξοδα διοικητικής λειτουργίας	58.651,73	
3. Εξοδα λειτουργίας διαθέσεως	88.005,56	146.657,29
Μερικά αποτελ/τα (ζημιές) Εκμεταλλεύσεως		-28.897,59
ΙΙ. ΕΚΤΑΚΤΑ ΑΠΟΤΕΛΕΣΜΑΤΑ		
Μείον: 1. Εκτακτα & ανόργ. έξοδα		10.629,03
Οργανικά & έκτακτα αποτελ/τα (ζημιές)		-39.526,62
ΚΑΘΑΡΑ ΑΠΟΤΕΛΕΣΜΑΤΑ (ζημιές) ΧΡΗΣΕΩΣ		-39.526,62

ΠΙΝΑΚΑΣ ΔΙΑΘΕΣΕΩΣ ΑΠΟΤΕΛΕΣΜΑΤΩΝ

	Ποσά κλειομ. χρήσ. 2004
Καθαρά αποτελ. (ζημίες) χρήσεως	-39.526,62
Διαφορές φορολογικού ελέγχου προηγουμένων χρήσεων	-47.060,90
Ζημίες εις νέο	-86.587,52

Ο Διαχειριστής
ΑΝΑΣΤΑΣΙΟΣ ΖΑΧΑΡΙΟΥ

Ο Προϊστάμενος του Λογιστηρίου
ΓΕΩΡΓΙΟΣ ΜΑΚΡΗΣ

Ηλεκτρονική Στοιχειοθεσία & Δημοσιεύσεις Ισολογισμών «Η ΔΡΑΣΙΣ», Τηλ. 63.790 - 64.393 - 64.200 κ. Μαριά

ΧΑΤΖΗΓΕΩΡΓΙΟΥ ΣΤΑΤΙΟΥ Ε.Π.Ε.

ΙΣΟΛΟΓΙΣΜΟΣ 31ης ΔΕΚΕΜΒΡΙΟΥ 2004 - 1η ΕΤΑΙΡΙΚΗ ΧΡΗΣΗ (11 ΦΕΒΡΟΥΑΡΙΟΥ 2003 - 31 ΔΕΚΕΜΒΡΙΟΥ 2004)

ΕΝΕΡΓΗΤΙΚΟ	Ποσά κλειομένης χρήσεως 2004 Αξία Κτήσ.	Αποσβέσ.	Αναπ. Αξία
Β. ΕΞΟΔΑ ΕΓΚΑΤΑΣΤΑΣΕΩΣ			
1. Εξοδα Ιδρύσεως & Α' Εγκατ.	4.258,21	2.742,70	1.515,51
Γ. ΠΑΓΙΟ ΕΝΕΡΓΗΤΙΚΟ			
ΙΙ. Ενσώματες ακινητοποιήσεις:			
3. Κτίρια και Τεχνικά Εργα	103.481,04	24.327,35	79.153,69
4. Μηχ/τα - Τεχνικές Εγκαταστ.	59.579,57	18.256,88	41.322,69
6. Επιπλα και λοιπός Εξοπλισμός	70.470,98	38.877,58	31.593,40
Σύνολο Ακινητοποιήσεων (ΓΙΙ)	233.531,59	81.461,81	152.069,78
ΙΙΙ. Συμμετ. & άλλες μακροπρόθ. χρηματοοικονομικές απαιτήσεις:			
2. Συμμετ. σε λοιπές επιχειρήσεις			350,00
Σύνολο Παγίου Ενεργητικού (ΓΙΙ+ΓΙΙΙ)			152.419,78
Δ. ΚΥΚΛΟΦΟΡΟΥΝ ΕΝΕΡΓΗΤΙΚΟ			
Ι. Αποθέματα:			
1. Εμπορεύματα			198.875,94
ΙΙ. Απαιτήσεις:			
1. Πελάτες			11.532,64
12. Υποχρεώσεις από φόρους-τέλη			15.906,74
			27.439,38
IV. Διαθέσιμα			
1. Ταμείο			62.053,00
3. Καταθέσεις Οψεως και Προθεσμίας			97.292,80
			159.345,80
Σύνολο Κυκλοφ. Ενεργητ. (ΔΙ+ΔΙΙ+ΔΙV)			385.661,12
Γενικό Σύνολο Ενεργητικού (Β+Γ+Δ)			539.596,41

ΠΑΘΗΤΙΚΟ	Ποσά κλειομ. χρήσ. 2004
Α. ΙΔΙΑ ΚΕΦΑΛΑΙΑ	
Ι. Κεφάλαιο Εταιρικό	
1. Καταβεβλημένο	21.600,00
IV. Αποθεματικά κεφάλαια:	
1. Τακτικό αποθεματικό	1.525,83
Σύν. ιδίων κεφαλ. (ΑΙ+ΑΙV)	23.125,83
Γ. ΥΠΟΧΡΕΩΣΕΙΣ	
ΙΙ. Βραχυπρόθεσμες Υποχρεώσεις:	
1. Προμηθευτές	242.393,99
3. Τράπεζες λ/βραχ. υποχρεώσ.	15.000,00
6. Ασφαλιστικοί Οργανισμοί	7.289,03
11. Πιστωτές Διάφοροι	250.560,99
Σύνολο Υποχρεώσεων (ΓΙΙ)	515.244,01
Δ. ΜΕΤΑΒΑΤΙΚΟΙ ΛΟΓ. ΠΑΘΗΤΙΚΟΥ	
2. Εξοδα χρήσεως δουλευμένα	1.226,57
Γενικό Σύν. Παθητικού (Α+Γ+Δ)	539.596,41

ΚΑΤΑΣΤΑΣΗ ΛΟΓΑΡΙΑΣΜΟΥ ΑΠΟΤΕΛΕΣΜΑΤΩΝ ΧΡΗΣΕΩΣ 31ης ΔΕΚΕΜΒΡΙΟΥ 2004 (1 ΙΑΝΟΥΑΡΙΟΥ - 31 ΔΕΚΕΜΒΡΙΟΥ 2004)

		Ποσά κλειομ. χρήσ. 2004
Ι. ΑΠΟΤΕΛΕΣΜΑΤΑ ΕΚΜΕΤΑΛΛΕΥΣΕΩΣ		
Κύκλος εργασιών (πωλήσεις)		2.325.847,14
Μείον: Κόστος πωλήσεων		1.929.779,10
Μικτά Αποτελ/τα (κέρδη) Εκμεταλλεύσεως		396.068,04
Πλέον: Αλλα έσοδα εκμεταλλεύσεως		5.077,08
Σύνολο		401.145,12
Μείον: 1. Εξοδα διοικητικής λειτουργίας	270.624,98	
3. Εξοδα λειτουργίας διαθέσεως	99.960,98	370.585,96
Μερικά αποτελ/τα (κέρδη) Εκμεταλλεύσεως		30.559,16
ΙΙ. ΕΚΤΑΚΤΑ ΑΠΟΤΕΛΕΣΜΑΤΑ		
Μείον: 1. Εκτακτα & ανόργ. έξοδα		42,70
Οργανικά & έκτακτα αποτελ/τα (κέρδη)		30.516,46
ΚΑΘΑΡΑ ΑΠΟΤΕΛΕΣΜΑΤΑ (κέρδη) ΧΡΗΣΕΩΣ		30.516,46

ΠΙΝΑΚΑΣ ΔΙΑΘΕΣΕΩΣ ΑΠΟΤΕΛΕΣΜΑΤΩΝ

	Ποσά κλειομ. χρήσ. 2004
Καθαρά αποτελ. (κέρδη) χρήσεως	30.516,46
Μείον: 1. Φόρος εισοδήματος	10.680,76
Κέρδη προς διάθεση	19.835,70
Η διάθεση των κερδών γίνεται ως εξής:	
1. Τακτικό αποθεματικό	1.525,83
8. Υπόλοιπο κερδών εις νέο	
ΧΑΤΖΗΓΕΩΡΓΙΟΥ ΣΠΥΡΟΣ	6.104,51
ΣΤΑΤΙΟΥ ΓΕΩΡΓΙΟΣ	6.102,68
ΣΤΑΤΙΟΥ ΣΤΑΜΑΤΗΣ	6.102,68
	19.835,70

Ο Διαχειριστής
ΧΑΤΖΗΓΕΩΡΓΙΟΥ ΣΠΥΡΙΔΩΝ

Ο Προϊστάμενος του Λογιστηρίου
ΜΑΚΡΗΣ ΑΝΤ. ΓΕΩΡΓΙΟΣ

Ηλεκτρονική Στοιχειοθεσία & Δημοσιεύσεις Ισολογισμών «Η ΔΡΑΣΙΣ», Τηλ. 63.790 - 64.393 - 64.200 κ. Μαριά

Τουριστικές Επιχειρήσεις «ΑΦΡΟΔΙΤΗ» Α.Ε.

Μ.Α.Ε 12166/80/Β/86/129 ΙΣΟΛΟΓΙΣΜΟΣ 31ης ΔΕΚΕΜΒΡ. 2004 - ΕΤΑΙΡΙΚΗ ΧΡΗΣΗ (1 ΙΑΝΟΥΑΡ. - 31 ΔΕΚΕΜΒΡ. 2004)

ΕΝΕΡΓΗΤΙΚΟ	Ποσά κλειομ. χρήσ. 2004	Ποσά προηγ. χρήσ. 2003
Β. ΕΞΟΔΑ ΕΓΚΑΤΑΣΤΑΣΕΩΣ		
1. Εξοδα Ιδρύσεως και Α' Εγκατ.	20.597,16	20.597,16
Γ. ΠΑΓΙΟ ΕΝΕΡΓΗΤΙΚΟ		
ΙΙ. Ενσώματες ακινητοποιήσεις		
1. Γήπεδα - Οικόπεδα	105.832,69	105.832,69
Σύνολο Παγίου Ενεργητικού (ΓΙΙ)	105.832,69	105.832,69
Δ. ΚΥΚΛΟΦΟΡΟΥΝ ΕΝΕΡΓΗΤΙΚΟ		
ΙΙ. Απαιτήσεις		
11. Χρεώστες διάφοροι	132.329,33	132.329,33
IV. Διαθέσιμα		
1. Ταμείο	14.511,67	14.511,67
Σύνολο Κυκλοφ. Ενεργητικού (ΔΙΙ+ΔΙV)	146.841,00	146.841,00
Γενικό Σύν. Ενεργητικού (Β+Γ+Δ)	273.270,85	273.270,85

ΠΑΘΗΤΙΚΟ	Ποσά κλειομ. χρήσ. 2004	Ποσά προηγ. χρήσ. 2003
Α. ΙΔΙΑ ΚΕΦΑΛΑΙΑ		
Ι. Κεφάλαιο Μετοχικό		
1. Καταβλημένο	118.124,72	118.124,72
IV. Αποθεματικά κεφάλαια		
3. Αποθ/κό Υπεραξ. εκ πωλ. αγροτεμ	153.047,98	153.047,98
Σύν. ιδίων κεφαλαίων (ΑΙ+ΑΙV)	271.172,70	271.172,70
Γ. ΥΠΟΧΡΕΩΣΕΙΣ		
ΙΙ. Βραχυπρόθ. υποχρεώσεις		
1. Προμηθευτές	334,27	334,27
5. Υποχρεώσεις από φόρους-τέλη	1.763,88	1.763,88
Σύνολο υποχρεώσεων (ΓΙΙ)	2.098,15	2.098,15
Γενικό Σύνολο Παθητικού (Α+Γ)	273.270,85	273.270,85

ΣΗΜ: Η εταιρεία δεν έχει λογαρ. Αποτελεσμάτων χρήσεως διότι βρίσκεται στο στάδιο ιδρύσεως και οργανώσεως.

Ρόδος 30/04/2004

Ο Πρόεδρος του Δ.Σ. & Διευθ. Σύμβουλος
ΝΙΚΟΛΑΟΣ Ε. ΜΑΛΤΕΖΟΣ
Α.Δ.Τ. Σ 389708

Το Μέλος
ΔΗΜΗΤΡΙΟΣ ΓΙΑΝΝΑΚΟΠΟΥΛΟΣ
Α.Δ.Τ. Θ 556467

Ο Προϊστάμενος Λογιστηρίου
ΠΑΝΑΓΙΩΤΗΣ Ε. ΝΤΑΒΕΛΗΣ
Αρ. Αδείας Α' τάξης 0021119

Ηλεκτρονική Στοιχειοθεσία & Δημοσιεύσεις Ισολογισμών «Η ΔΡΑΣΙΣ», Τηλ. 63.790 - 64.393 - 64.200 κ. Μαριά

ΑΦΟΙ ΚΟΥΚΙΑ Ε.Π.Ε.

ΙΣΟΛΟΓΙΣΜΟΣ 31ης ΔΕΚΕΜΒΡΙΟΥ 2004 - 4η ΕΤΑΙΡΙΚΗ ΧΡΗΣΗ (1 ΙΑΝΟΥΑΡΙΟΥ - 31 ΔΕΚΕΜΒΡΙΟΥ 2004)

ΕΝΕΡΓΗΤΙΚΟ	Ποσά κλειομένης χρήσεως 2004 Αξία Κτήσ.	Αποσβέσ.	Αναπ. Αξία
Β. ΕΞΟΔΑ ΕΓΚΑΤΑΣΤΑΣΕΩΣ			
1. Εξοδα Ιδρύσεως & Α' Εγκατ.	4.690,35	4.540,63	149,72
Γ. ΠΑΓΙΟ ΕΝΕΡΓΗΤΙΚΟ			
ΙΙ. Ενσώματες ακινητοποιήσεις:			
3. Κτίρια και τεχνικά έργα	4.742,76	1.516,37	3.226,39
6. Επιπλα και λοιπός εξοπλισμός	38.793,42	30.479,12	8.314,30
Σύνολο Ακινητοποιήσεων (ΓΙΙ)	43.536,18	31.995,49	11.540,69
Δ. ΚΥΚΛΟΦΟΡΟΥΝ ΕΝΕΡΓΗΤΙΚΟ			
Ι. Αποθέματα:			
1. Εμπορεύματα			243.342,99
ΙΙ. Απαιτήσεις:			
1. Πελάτες			9.212,29
7. Απαιτήσεις κατά οργάνων διοικήσεως			1.093,20
			10.305,49
IV. Διαθέσιμα			
1. Ταμείο			276.894,47
Σύνολο Κυκλοφ. Ενεργητ. (ΔΙ+ΔΙΙ+ΔΙV)			530.542,95
Γενικό Σύνολο Ενεργητικού (Β+Γ+Δ)			542.233,36

ΠΑΘΗΤΙΚΟ	Ποσά κλειομ. χρήσ. 2004
Α. ΙΔΙΑ ΚΕΦΑΛΑΙΑ	
Ι. Κεφάλαιο Εταιρικό	
1. Καταβεβλημένο	150.000,00
IV. Αποθεματικά κεφάλαια:	
1. Τακτικό αποθεματικό	445,59
V. Αποτελέσματα εις νέο:	
Υπόλοιπο ζημιών χρήσεως εις νέο	-50.306,12
Σύνολο ιδίων κεφαλαίων	100.139,47
Γ. ΥΠΟΧΡΕΩΣΕΙΣ	
ΙΙ. Βραχυπρόθεσμες Υποχρεώσεις:	
1. Προμηθευτές	437.967,33
5. Υποχρεώσεις από φόρους-τέλη	-7.794,53
6. Ασφαλιστικοί Οργανισμοί	4.102,41
11. Πιστωτές διάφοροι	7.818,68
Σύνολο Υποχρεώσεων (ΓΙΙ)	442.093,89
Γενικό Σύνολο Παθητικού (Α+Γ)	542.233,36

ΚΑΤΑΣΤΑΣΗ ΛΟΓΑΡΙΑΣΜΟΥ ΑΠΟΤΕΛΕΣΜΑΤΩΝ ΧΡΗΣΕΩΣ 31ης ΔΕΚΕΜΒΡΙΟΥ 2004 (1 ΙΑΝΟΥΑΡΙΟΥ - 31 ΔΕΚΕΜΒΡΙΟΥ 2004)

		Ποσά κλειομ. χρήσ. 2004
Ι. ΑΠΟΤΕΛΕΣΜΑΤΑ ΕΚΜΕΤΑΛΛΕΥΣΕΩΣ		
Κύκλος εργασιών (πωλήσεις)		373.626,36
Μείον: Κόστος πωλήσεων		424.673,83
Μικτά Αποτελέσματα (ζημιές) Εκμεταλλεύσεως		-51.047,47
Πλέον: Αλλα έσοδα εκμεταλλεύσεως		840,00
Σύνολο		-50.207,47
Μείον: 1. Εκτακτα και ανόργανα έξοδα		50,00
Οργανικά και έκτακτα αποτελέσματα (ζημίες)		-50.257,47
Μείον: Σύνολο αποσβέσεων πάγιων στοιχείων	11.938,32	
Μείον: Οι από αυτές ενσωμ. στο λειτ. κόστος	11.938,32	0,00
ΚΑΘΑΡΑ ΑΠΟΤΕΛΕΣΜΑΤΑ (ζημίες) ΧΡΗΣΕΩΣ		-50.257,47

ΠΙΝΑΚΑΣ ΔΙΑΘΕΣΕΩΣ ΑΠΟΤΕΛΕΣΜΑΤΩΝ

	Ποσά κλειομ. χρήσ. 2004
Καθαρά αποτελ. (ζημίες) χρήσεως	-50.257,47
Μείον: Υπόλοιπο αποτελεσμάτων (κερδών) προηγούμενων χρήσεων	6.808,35
Πλέον: Διαφορές φορολογικού ελέγχου προηγ. χρήσεων	-6.857,00
Ζημιές εις νέο	-50.306,12

Ο Διαχειριστής
ΚΟΥΚΙΑΣ ΧΡΗΣΤΟΣ

Ο Προϊστάμενος Λογιστηρίου
ΛΕΜΟΝΗΣ Γ. ΝΙΚΟΛΑΟΣ
ΑΔΤ: Φ 230846

Ηλεκτρονική Στοιχειοθεσία & Δημοσιεύσεις Ισολογισμών «Η ΔΡΑΣΙΣ», Τηλ. 63.790 - 64.393 - 64.200 κ. Μαριά

ΔΕΣΠΟΙΝΑ ΚΟΚΚΙΝΙΔΗ Ε.Π.Ε.

ΙΣΟΛΟΓΙΣΜΟΣ 31ης ΔΕΚΕΜΒΡΙΟΥ 2004 - ΕΤΑΙΡΙΚΗ ΧΡΗΣΗ (1 ΙΑΝΟΥΑΡΙΟΥ - 31 ΔΕΚΕΜΒΡΙΟΥ 2004)

ΕΝΕΡΓΗΤΙΚΟ	Ποσά κλειομένης χρήσεως 2004 Αξία Κτήσ.	Αποσβέσ.	Αναπ. Αξία
Γ. ΠΑΓΙΟ ΕΝΕΡΓΗΤΙΚΟ			
ΙΙ. Ενσώματες ακινητοποιήσεις:			
1. Γήπεδα - Οικόπεδα	5.000,73	0,00	5.000,73
4. Μηχαν/τα - Τεχνικές Εγκαταστ. και λοιπός μηχαν. εξοπλισμός	40.250,15	40.250,13	0,02
5. Μεταφορικά Μέσα	37.247,60	35.747,59	1.500,01
6. Επιπλα και λοιπός Εξοπλισμός	35.974,59	35.974,40	0,19
7. Ακινητοπ. υπό εκτέλ. και προκατ.	150.000,00	0,00	150.000,00
Σύνολο Ακινητοποιήσεων (ΓΙΙ)	268.473,07	111.972,12	156.500,95
ΙΙΙ. Συμμετ. & άλλες μακροπρόθ. χρηματοοικονομικές απαιτήσεις:			
7. Λοιπές μακροπρόθεσμες απαιτήσεις			1.985,05
Σύνολο Παγίου Ενεργητικού (ΓΙΙ+ΓΙΙΙ)			158.486,00
Δ. ΚΥΚΛΟΦΟΡΟΥΝ ΕΝΕΡΓΗΤΙΚΟ			
Ι. Αποθέματα:			
1. Εμπορεύματα			28.605,86
ΙΙ. Απαιτήσεις:			
1. Πελάτες			131.471,07
3α. Επιταγές εισπρακτέες			105.506,41
11. Χρεώστες Διάφοροι			2.567,75
			239.545,23
IV. Διαθέσιμα			
1. Ταμείο			101.832,28
Σύνολο Κυκλοφ. Ενεργητ. (ΔΙ+ΔΙΙ+ΔΙV)			369.983,37
Γενικό Σύνολο Ενεργητικού (Γ+Δ)			528.469,37

ΠΑΘΗΤΙΚΟ	Ποσά κλειομ. χρήσ. 2004
Α. ΙΔΙΑ ΚΕΦΑΛΑΙΑ	
Ι. Κεφάλαιο Εταιρικό	
1. Καταβλημένο	153.330,00
IV. Αποθεματικά κεφάλαια:	
1. Τακτικό αποθεματικό	6.646,88
V. Αποτελέσματα εις νέο:	
Υπόλ. κερδών χρήσεως εις νέο	8.003,37
Σύνολο ιδίων κεφαλαίων	167.980,25
Γ. ΥΠΟΧΡΕΩΣΕΙΣ	
Ι. Μακροπρόθεσμες Υποχρεώσεις:	
2. Δάνεια Τραπεζών	182.079,48
ΙΙ. Βραχυπρόθεσμες Υποχρεώσεις:	
1. Προμηθευτές	129.629,19
2. Επιταγές πληρωτέες	37.427,13
5. Υποχρεώσ. από φόρους-τέλη	11.353,32
	178.409,64
Σύνολο Υποχρεώσεων (ΓΙ+ΓΙΙ)	360.489,12
Γενικό Σύνολο Παθητικού (Α+Γ)	528.469,37

ΚΑΤΑΣΤΑΣΗ ΛΟΓΑΡΙΑΣΜΟΥ ΑΠΟΤΕΛΕΣΜΑΤΩΝ ΧΡΗΣΕΩΣ 31ης ΔΕΚΕΜΒΡΙΟΥ 2004 (1 ΙΑΝΟΥΑΡΙΟΥ - 31 ΔΕΚΕΜΒΡΙΟΥ 2004)

		Ποσά κλειομ. χρήσ. 2004
Ι. ΑΠΟΤΕΛΕΣΜΑΤΑ ΕΚΜΕΤΑΛΛΕΥΣΕΩΣ		
Κύκλος εργασιών (πωλήσεις)		595.765,63
Μείον: Κόστος πωλήσεων		558.203,58
Μικτά Αποτελέσματα (κέρδη) Εκμεταλλεύσεως		37.562,05
Μείον: 1. Εξοδα διοικητικής λειτουργίας	3.569,04	
3. Εξοδα λειτουργίας διαθέσεως	6.624,42	10.193,46
Μερικά αποτελέσματα (κέρδη) Εκμεταλλεύσεως		27.368,59
Μείον: 3. Χρεωστικοί τόκοι και συναφή έξοδα		4.602,21
Ολικά αποτελέσματα (κέρδη) εκμεταλλεύσεως		22.766,38
Μείον: 1. Εκτακτα και ανόργανα έξοδα		9.427,43
Οργανικά και έκτακτα αποτελέσματα (κέρδη)		13.338,95
Μείον: Σύνολο αποσβέσεων πάγιων στοιχείων	989,98	
Μείον: Οι από αυτές ενσωμ. στο λειτ. κόστος	989,98	0,00
ΚΑΘΑΡΑ ΑΠΟΤΕΛ. (κέρδη) ΧΡΗΣΕΩΣ προ φόρων		13.338,95

ΠΙΝΑΚΑΣ ΔΙΑΘΕΣΕΩΣ ΑΠΟΤΕΛΕΣΜΑΤΩΝ

	Ποσά κλειομ. χρήσ. 2004
Καθαρά αποτελ. (κέρδη) χρήσ.	13.338,95
Σύνολο	13.338,95
Μείον: 1. Φόρος εισοδήματος	4.668,63
Κέρδη προς διάθεση	8.670,32
Η διάθεση των κερδών γίνεται ως εξής:	
1. Τακτικό αποθεματικό	666,95
8. Υπόλοιπο κερδών εις νέο	8.003,37
	8.670,32

Ο Διαχειριστής
ΑΝΑΜΟΥΡΑΛΗΣ ΑΝΤΩΝΗΣ
ΑΔΤ Α 871469

Ο Προϊστάμενος του Λογιστηρίου
ΚΩΣΤΑΣ ΚΩΝ/ΝΟΣ
ΑΔΤ Ι 399895

Ηλεκτρονική Στοιχειοθεσία & Δημοσιεύσεις Ισολογισμών «Η ΔΡΑΣΙΣ», Τηλ. 63.790 - 64.393 - 64.200 κ. Μαριά

ΕΜΠΟΡΙΚΗ - ΤΟΥΡΙΣΤΙΚΗ - ΓΕΩΡΓΙΚΗ - ΒΙΟΤΕΧΝΙΚΗ ΚΑΙ ΟΙΚΟΔΟΜΙΚΗ ΑΝΩΝΥΜΗ ΕΤΑΙΡΕΙΑ ΟΜΙΛΟΣ ΕΠΙΧΕΙΡΗΣΕΩΝ ΙΩΑΝΝΗ ΧΡ. ΣΠΑΝΟΥ Α.Ε.

Μ.Α.Ε 27666/80/Β/92/36

ΙΣΟΛΟΓΙΣΜΟΣ 31ης ΔΕΚΕΜΒΡΙΟΥ 2004 - 12η ΕΤΑΙΡΙΚΗ ΧΡΗΣΗ (1 ΙΑΝΟΥΑΡΙΟΥ - 31 ΔΕΚΕΜΒΡΙΟΥ 2004) - ΠΟΣΑ ΣΕ ΕΥΡΩ

	Ποσά κλειομένης χρήσεως 2004			Ποσά προηγουμένης χρήσεως 2003		
ΕΝΕΡΓΗΤΙΚΟ	Αξία Κτήσ.	Αποσβέσ.	Αναπ. Αξία	Αξία Κτήσ.	Αποσβέσ.	Αναπ. Αξία
Β. ΕΞΟΔΑ ΕΓΚΑΤΑΣΤΑΣΕΩΣ						
4. Λοιπά έξοδα εγκαταστάσεως	406.684,08	397.899,24	8.784,84	404.675,43	391.846,77	12.828,66
Γ. ΠΑΓΙΟ ΕΝΕΡΓΗΤΙΚΟ						
ΙΙ. Ενσώματες ακινητοποιήσεις						
1. Γήπεδα - Οικόπεδα	1.691.303,00	0,00	1.691.303,00	1.238.410,29	0,00	1.238.410,29
3. Κτίρια και τεχνικά έργα	5.736.840,97	3.033.475,80	2.703.365,17	5.505.464,21	2.695.123,50	2.810.340,71
4. Μηχανήματα - τεχνικές εγκαταστάσεις και λοιπός μηχαν. εξοπλισμός	833.227,78	796.301,71	36.926,07	833.227,78	778.783,69	54.444,09
5. Μεταφορικά μέσα	233.103,51	140.229,20	92.874,31	233.103,51	118.144,90	114.958,61
6. Επιπλα και λοιπός εξοπλισμός	2.040.324,73	1.747.031,01	293.293,72	2.017.706,15	1.636.419,81	381.286,34
7. Ακινητοποιήσεις υπό εκτέλεση & προκαταβ.	0,00	0,00	0,00	248.821,77	0,00	248.821,77
Σύνολο ακινητοποιήσεων (ΓΙΙ)	10.534.799,99	5.717.037,72	4.817.762,27	10.076.733,71	5.228.471,90	4.848.261,81
ΙΙΙ. Συμμετοχές και άλλες μακροπρόθεσμες χρηματοοικονομικές απαιτήσεις						
1. Συμμετοχές σε συνδεμένες επιχειρήσεις			14.520.000,00			15.345.000,00
2. Συμμετοχές σε λοιπές επιχειρήσεις			36.391,05			30.391,05
7. Λοιπές μακροπρόθ. απαιτήσεις			6.128,60			4.793,31
			14.562.519,65			15.380.184,36
Σύνολο πάγιου ενεργητικού (ΓΙ+ΓΙΙ)			19.380.281,92			20.228.446,17
Δ. ΚΥΚΛΟΦΟΡΟΥΝ ΕΝΕΡΓΗΤΙΚΟ						
Ι. Αποθέματα						
1. Εμπορεύματα			1.186.089,68			1.357.675,94
4. Πρώτες και βοηθητικές ύλες - Αναλώσιμα υλικά - Ανταλλακτ. και είδη συσκευασίας			43,87			0,00
5. Προκαταβολές για αγορές αποθεμάτων			137.792,32			200.082,51
			1.323.925,87			1.557.758,45
ΙΙ. Απαιτήσεις:						
1. Πελάτες			228.719,91			417.335,58
3α. Επιταγές εισπρακτέες			0,00			2.067,81
11. Χρεώστες διάφοροι			641.953,01			647.527,52
12. Λογαρ. διαχειρίσεως προκαταβ. & πιστώσεων			17.125,73			17.266,60
			887.798,65			1.084.197,51
ΙΙΙ. Χρεόγραφα						
1. Μετοχές	35.414,53			35.414,53		
Μείον: Προβλέψεις για υποτιμήσεις	2.957,61	32.456,92		2.957,61	32.456,92	
3. Λοιπά χρεόγραφα			0,00			200.000,00
			32.456,92			232.456,92
ΙV. Διαθέσιμα						
1. Ταμείο			185.147,82			513.881,57
3. Καταθέσεις Οψεως και Προθεσμίας			117.969,13			74.291,51
			303.116,95			588.173,08
Σύνολο Κυκλοφ. Ενεργητ. (ΔΙ+ΔΙΙ+ΔΙΙΙ+ΔΙV)			2.547.298,39			3.462.585,96
Ε. ΜΕΤΑΒΑΤΙΚΟΙ ΛΟΓ/ΣΜΟΙ ΕΝΕΡΓΗΤΙΚΟΥ						
1. Εξοδα επομένων χρήσεων			11.961,74			13.915,16
2. Εσοδα χρήσεως εισπρακτέα			915,61			457,81
			12.877,35			14.372,97
ΓΕΝΙΚΟ ΣΥΝΟΛΟ ΕΝΕΡΓΗΤΙΚΟΥ (Β+Γ+Δ+Ε)			21.949.242,50			23.718.233,76
ΛΟΓΑΡΙΑΣΜΟΙ ΤΑΞΕΩΣ ΧΡΕΩΣΤΙΚΟΙ						
2. Χρεωστικοί λογ. εγυήσ. και εμπράγμ. ασφαλειών			5.641,29			0,00

ΠΑΘΗΤΙΚΟ	Ποσά κλειομ. χρήσ. 2004	Ποσά προηγ. χρήσ. 2003
Α. ΙΔΙΑ ΚΕΦΑΛΑΙΑ		
Ι. Κεφάλαιο μετοχικό (62.000. μετοχές των 29,35 Ευρώ)		
1. Καταβλημένο	1.819.700,00	1.819.700,00
ΙΙΙ. Διαφορές αναπροσαρμογής - Επιχορηγήσεις επενδύσεων		
2. Διαφορές από αναπροσαρμογή αξίας λοιπών περιουσιακών στοιχείων	459.143,62	2.735,38
IV. Αποθεματικά κεφάλαια		
1. Τακτικό αποθεματικό	298.136,82	278.329,66
3. Ειδικά αποθεματικά	155.042,16	155.042,16
5. Αφορολόγητα αποθεματικά ειδικών διατάξεων νόμων	1.139.589,36	1.139.589,36
	1.592.768,34	1.572.961,18
V. Αποτελέσματα εις νέο		
Υπόλοιπο κερδών χρεσεως εις νέο	759.664,66	1.758.936,16
Σύνολο ιδίων κεφαλαίων (ΑΙ+ΑΙΙΙ+ΑΙV+ΑV)	4.631.276,62	5.154.332,72
Γ. ΥΠΟΧΡΕΩΣΕΙΣ		
Ι. Μακροπρόθεσμες Υποχρεώσεις:		
2. Δάνεια Τραπεζών	3.111.111,11	3.555.555,56
ΙΙ. Βραχυπρόθεσμες υποχρεώσεις		
1. Προμηθευτές	2.299.776,29	2.579.474,23
2α. Επιταγές πληρωτέες	3.361.612,39	3.243.909,07
3. Τράπεζες λογ. βραχ. υποχρεώσεων	5.662.912,88	5.921.782,33
5. Υποχρεώσεις από φόρους - τέλη	743.901,42	1.220.655,20
6. Ασφαλιστικοί Οργανισμοί	99.646,19	109.237,52
7. Μακροπρόθεσμες υποχρεώσεις πληρωτέες στην επόμενη χρήση	444.444,44	444.444,44
10. Μερίσματα πληρωτέα	1.468.898,52	1.367.007,51
11. Πιστωτές διάφοροι	103.337,59	92.676,55
	14.184.529,72	14.979.186,85
Σύνολο υποχρεώσεων (ΓΙ+ΓΙΙ)	17.295.640,83	18.534.742,41
Δ. ΜΕΤΑΒΑΤΙΚΟΙ ΛΟΓ/ΣΜΟΙ ΠΑΘΗΤΙΚΟΥ		
2. Εξοδα χρήσεως δουλευμένα	22.325,05	29.158,63
ΓΕΝΙΚΟ ΣΥΝΟΛΟ ΠΑΘΗΤΙΚΟΥ (Α+Γ+Δ)	21.949.242,50	23.718.233,76
ΛΟΓΑΡΙΑΣΜΟΙ ΤΑΞΕΩΣ ΠΙΣΤΩΤΙΚΟΙ		
2. Πιστωτικοί λογ. εγυήσ. και εμπράγμ. ασφαλειών	5.641,29	0,00

ΣΗΜΕΙΩΣΕΙΣ: 1) Κατά την παρούσα χρήση έγινε, με βάση τις διατάξεις του Ν. 2065/92 αναπροσαρμογή της αξίας κτήσεως των γηπέδων και κτιρίων και προέκυψε διαφορά αναπροσαρμογής ποσού € 456.408,24 η οποία καταχωρήθηκε στον λογαριασμό των ιδίων κεφαλαίων "Διαφορές από αναπροσαρμογή αξίας λοιπών περιουσιακών στοιχείων".
2) Επί των ακινήτων της εταιρείας υπάρχουν εμπράγματα βάρη που μαζί με τις υποχρεώσεις που εξασφαλίζουν αναλύονται στο προσάρτημα.

ΚΑΤΑΣΤΑΣΗ ΛΟΓΑΡΙΑΣΜΟΥ ΑΠΟΤΕΛΕΣΜΑΤΩΝ ΧΡΗΣΕΩΣ
31ης ΔΕΚΕΜΒΡΙΟΥ 2004 (1 ΙΑΝΟΥΑΡΙΟΥ - 31 ΔΕΚΕΜΒΡΙΟΥ 2004)

			Ποσά κλειομ. χρήσ. 2004			Ποσά προηγ. χρήσ. 2003
Ι. ΑΠΟΤΕΛΕΣΜΑΤΑ ΕΚΜΕΤΑΛΛΕΥΣΕΩΣ						
Κύκλος εργασιών (πωλήσεις)			18.780.823,12			21.054.776,73
Μείον: Κόστος πωλήσεων			15.618.598,81			17.655.061,80
Μικτά αποτελέσματα (κέρδη) εκμεταλλεύσεως			3.162.224,31			3.399.714,93
Πλέον: Αλλα έσοδα εκμεταλλεύσεως			2.617,80			38.082,52
Σύνολο			3.164.842,11			3.437.797,45
Μείον: 1. Εξοδα διοικητικής λειτουργίας		588.058,71			634.964,52	
3. Εξοδα λειτουργίας διαθέσεως		1.601.873,95	2.189.932,66		1.765.044,19	2.400.008,71
Μερικά αποτελέσματα (κέρδη) εκμεταλλεύσεως			974.909,45			1.037.788,74
Μείον: 2 Εσοδα χρεογράφων		2.770,38			2.450,54	
4. Πιστωτικοί τόκοι και συναφή έσοδα		5.850,00			397,38	
Μείον:		8.620,38			2.847,92	
3. Χρεωστικοί τόκοι & συναφή έξοδα		374.103,53	365.483,15		351.995,66	349.147,74
Ολικά αποτελέσματα (κέρδη) εκμεταλλεύσεως			609.426,30			688.641,00
ΙΙ. Πλέον: Εκτακτα αποτελέσματα						
1. Εκτακτα & ανόργανα έσοδα		4.473,64			0,00	
2. Εκτακτα κέρδη		0,00			4.476,28	
Μείον:		4.473,64			4.476,28	
1. Εκτακτα & ανόργανα έξοδα	106,84			11.087,31		
3. Εξοδα προηγούμ. χρήσεων	4.341,95	4.448,79	24,85	0,00	11.087,31	-6.611,03
Οργανικά & έκτακτα αποτελέσματα (κέρδη)			609.451,15			682.029,97
Μείον: Σύνολο αποσβέσεων πάγιων στοιχείων		491.316,83			549.156,86	
Μείον: Οι από αυτές ενσωμ/νες στο λειτουργικό κόστος		491.316,83	0,00		549.156,86	0,00
ΚΑΘΑΡΑ ΑΠΟΤΕΛ/ΤΑ (κέρδη) ΧΡΗΣΕΩΣ προ φόρων			609.451,15			682.029,97

ΠΙΝΑΚΑΣ ΔΙΑΘΕΣΕΩΣ ΑΠΟΤΕΛΕΣΜΑΤΩΝ

	Ποσά κλειομ. χρήσ. 2004	Ποσά προηγ. χρήσ. 2003
Καθαρά αποτελέσματα (κέρδη) χρήσεως	609.451,15	682.029,97
Πλέον: Υπόλ. αποτελεσμάτων - κερδών - προηγ. χρήσεων	1.758.936,16	599.001,18
Μείον: Διαφορές φορολογικού ελέγχου προηγ. χρήσεων	0,00	-94.444,07
Πλέον: Αποθεματικά προς διάθεση	0,00	2.324.819,45
Μείον: Φόρος αποθεματικών	0,00	-1.168.475,00
Σύνολο	2.368.387,31	2.342.931,53
Μείον: 1. Φόρος εισοδήματος	217.475,49	246.932,58
Κέρδη προς διάθεση	2.150.911,82	2.095.998,95
Η διάθεση των κερδών γίνεται ως εξής:		
1. Τακτικό αποθεματικό	19.807,16	17.142,79
2. Πρώτο μέρισμα	130.200,00	114.080,00
3. Πρόσθετο μέρισμα	241.800,00	205.840,00
3α. Μέρισμα εκ κερδών προηγ. χρήσεων	999.440,00	0,00
8. Υπόλοιπο κερδών εις νέο	759.664,66	1.758.936,16
	2.150.911,82	2.095.998,95

Ρόδος, 19 Απριλίου 2005

Ο Πρόεδρος του Δ.Σ. & Διευθύνων Σύμβουλος	Η Αντιπρόεδρος του Δ.Σ.	Η Λογίστρια	Ο Προϊστάμενος του Λογιστηρίου
ΙΩΑΝΝΗΣ ΧΡ. ΣΠΑΝΟΣ	ΦΩΤΕΙΝΗ Ι. ΣΠΑΝΟΥ	ΚΥΡΙΑΚΟΥΛΑ ΤΟΥΤΣΗ	ΓΙΑΝΝΗΣ Γ. ΧΑΝΙΩΤΑΚΗΣ
ΑΔΤ Θ 547384	ΑΔΤ Λ 393058	ΑΔΤ Ν 937794	ΑΔΤ Ν 927856 ΑΡ. ΑΔΕΙΑΣ 3288

ΠΙΣΤΟΠΟΙΗΤΙΚΟ ΕΛΕΓΧΟΥ ΟΡΚΩΤΟΥ ΕΛΕΓΚΤΗ - ΛΟΓΙΣΤΗ

Προς τους κ.κ. Μετόχους της Ανώνυμης Εταιρείας "ΕΜΠΟΡΙΚΗ - ΤΟΥΡΙΣΤΙΚΗ - ΓΕΩΡΓΙΚΗ - ΒΙΟΤΕΧΝΙΚΗ ΚΑΙ ΟΙΚΟΔΟΜΙΚΗ ΑΝΩΝΥΜΗ ΕΤΑΙΡΕΙΑ ΟΜΙΛΟΣ ΕΠΙΧΕΙΡΗΣΕΩΝ ΙΩΑΝΝΗ ΧΡ. ΣΠΑΝΟΥ Α.Ε."

Ελέγξαμε τις ανωτέρω Οικονομικές Καταστάσεις καθώς και το σχετικό Προσάρτημα της Ανώνυμης Εταιρείας "ΕΜΠΟΡΙΚΗ - ΤΟΥΡΙΣΤΙΚΗ - ΓΕΩΡΓΙΚΗ - ΒΙΟΤΕΧΝΙΚΗ ΚΑΙ ΟΙΚΟΔΟΜΙΚΗ ΑΝΩΝΥΜΗ ΕΤΑΙΡΕΙΑ ΟΜΙΛΟΣ ΕΠΙΧΕΙΡΗΣΕΩΝ ΙΩΑΝΝΗ ΧΡ. ΣΠΑΝΟΥ Α.Ε." της εταιρικής χρήσεως που έληξε την 31η Δεκεμβρίου 2004. Ο έλεγχός μας, στα πλαίσια του οποίου λάβαμε και γνώση πλήρους λογιστικού απολογισμού των εργασιών των υποκαταστημάτων της εταιρείας, έγινε σύμφωνα με τις διατάξεις του άρθρου 37 του Κ. Ν. 2190/1920 "περί Ανωνύμων Εταιρειών" και τις ελεγκτικές διαδικασίες που κρίναμε κατάλληλες, με βάση τις αρχές και τους κανόνες ελεγκτικής που ακολουθεί το Σώμα Ορκωτών Ελεγκτών Λογιστών και που είναι σύμφωνοι με τις βασικές αρχές των Διεθνών Ελεγκτικών Προτύπων. Τέθηκαν στη διάθεσή μας τα βιβλία και στοιχεία που τήρησε η εταιρεία και μας δόθηκαν οι αναγκαίες για τον έλεγχο πληροφορίες και επεξηγήσεις που ζητήσαμε. Η Εταιρεία εφάρμοσε ορθά το Ελληνικό Γενικό Λογιστικό Σχέδιο. Δεν τροποποιήθηκε η μέθοδος απογραφής σε σχέση με την προηγούμενη χρήση. Επαληθεύσαμε τη συμφωνία του περιεχομένου της εκθέσεως διαχείρισεως του Διοικητικού Συμβουλίου προς την Τακτική Γενική Συνέλευση των Μετόχων, με τις σχετικές οικονομικές καταστάσεις. Το προσάρτημα περιλαμβάνει τις πληροφορίες που προβλέπονται από την παραγρ. 1 του άρθρου 43α του Κωδ. Ν. 2190/1920. Από τον παραπάνω έλεγχό μας προέκυψαν τα εξής: 1) Η εταιρεία, βασιζόμενη στην υπ' αριθ. 1114803/1372/ΠΟΛ.1139/22.12.03 Α.Υ.Ο.Ο., τήρησε θεωρημένο βιβλίο αποθήκης, για τη διακίνηση των αγοραζόμενων διαφόρων ειδών εμπορευμάτων, μόνο ως προς την εισαγωγή. Συνεπεία αυτού δεν υπήρχαν τα απαραίτητα λογιστικά δεδομένα για να διενεργήσουμε ασφαλή έλεγχο και επαλήθευση του όλου κυκλώματος πωληθέντων εμπορευμάτων - αποθεμάτων τέλους χρήσεως των παραπάνω ειδών. 2) Ο λογαριασμός "Συμμετοχές σε συνδεμένες επιχειρήσεις" € 14.520.000,00 αφορά συμμετοχή στη Ναυτική Εταιρεία "ΚΟΛΟΣΣΟΣ ΝΑΥΤΙΛΙΑΚΗ Ν.Ε." που ιδρύθηκε το έτος 2002, δεν ελέγχεται από Ορκωτό Ελεγκτή Λογιστή, η οποία μέχρι σήμερα δεν έχει αρχίσει την δραστηριότητά της. 3) Στους λογαριασμούς του Κυκλοφορούντος ενεργητικού υπάρχει επίδικη απαίτηση € 482.000 περίπου καθώς και άλλες απαιτήσεις σε καθυστέρηση συνόλου €80.000 περίπου, για τις οποίες δεν έχει σχηματισθεί πρόβλεψη σε βάρος των αποτελεσμάτων, για την κάλυψη της ζημίας που θα προκύψει κατά την ρευστοποίηση αυτών. 4) Στον λογαριασμό "Μετοχές" περιλαμβάνονται και μετοχές Ανωνύμου Εταιρείας αξίας κτήσεως ποσού € 24.391,42 της οποίας η εσωτερική λογιστική αξία, την 31/12/2004, είναι αρνητική και θα έπρεπε να είχε σχηματισθεί ισόποση πρόβλεψη, σε βάρος των αποτελεσμάτων, λόγω υποτιμήσεως. Συνεπεία αυτού τα ίδια κεφάλαια εμφανίζονται αυξημένα κατά το ανωτέρω ποσό. 5) Η εταιρεία βασιζόμενη στην υπ' αριθ. 205/1998 γνωμοδότηση της Ολομέλειας των Νομικών Συμβούλων Διοικήσεως δεν σχημάτισε πρόβλεψη, για αποζημίωση του προσωπικού της λόγω εξόδου από την υπηρεσία για συνταξιοδότηση, επειδή κανένας από το προσωπικό δεν είχε συμπληρώσει τις προϋποθέσεις συνταξιοδοτήσεώς του κατά την επόμενη χρήση. Αν η εταιρεία σχημάτιζε πρόβλεψη για αποζημίωση, λόγω εξόδου από την υπηρεσία για συνταξιοδότηση, του συνόλου του προσωπικού της, όπως προβλέπεται από τις διατάξεις του Κ.Ν. 2190/1920, αυτή θα ανερχόταν στο ποσό των € 165.000 περίπου, από το οποίο ποσό € 25.000 θα είχε βαρύνει τα αποτελέσματα της παρούσης χρήσεως και κατά το υπόλοιπο € 140.000 θα είχε βαρύνει τα αποτελέσματα προηγούμενων χρήσεων και τα ίδια κεφάλαια θα εμφανίζονταν μειωμένα κατά ποσό € 165.000. 6) Η εταιρεία δεν έχει ελεγχθεί φορολογικά για τις χρήσεις 2003-2004 και κατά συνέπεια οι φορολογικές της υποχρεώσεις για τις χρήσεις αυτές δεν έχουν καταστεί οριστικές. Κατά τη γνώμη μας, οι ανωτέρω Οικονομικές Καταστάσεις, οι οποίες προκύπτουν από τα βιβλία και στοιχεία της εταιρείας, απεικονίζουν μαζί με το Προσάρτημα, αφού ληφθούν υπόψη οι παραπάνω παρατηρήσεις μας, καθώς και η σημείωση της εταιρείας αριθ. 2 και με την επιφύλαξη των παραπάνω παρατηρήσεών μας αριθ. 1 και 2, την περιουσιακή διάρθρωση και την οικονομική θέση της εταιρείας κατά την 31η Δεκεμβρίου 2004 καθώς και τα αποτελέσματα της χρήσεως που έληξε αυτή την ημερομηνία, βάσει των σχετικών διατάξεων που ισχύουν και λογιστικών αρχών, οι οποίες έχουν γίνει γενικά παραδεκτές και δεν διαφέρουν από εκείνες που η εταιρεία εφάρμοσε στην προηγούμενη χρήση.

Αθήνα, 6 Μαΐου 2005
Διεθνής Ελεγκτική Α.Ε.
Ορκωτοί Ελεγκτές Λογιστές
ΑΝΑΣΤΑΣΙΟΣ Θ. ΚΑΒΕΛΛΑΡΗΣ
Ορκωτός Ελεγκτής Λογιστής
Α.Μ. Σ.Ο.Ε.Λ. 10721

PANNELL KERR FORSTER
International Limited

Ηλεκτρονική Στοιχειοθεσία & Δημοσιεύσεις Ισολογισμών «Η ΔΡΑΣΙΣ», Τηλ. 63.790 - 64.393 - 64.200 κ. Μαριά

ΣΟΥΛΤΟΣ Ανώνυμη Εμπορική Εταιρεία

Μ.Α.Ε. 16881/80/Β/88/33

ΙΣΟΛΟΓΙΣΜΟΣ 31ης ΔΕΚΕΜΒΡΙΟΥ 2004 - ΕΤΑΙΡΙΚΗ ΧΡΗΣΗ (1 ΙΑΝΟΥΑΡΙΟΥ - 31 ΔΕΚΕΜΒΡΙΟΥ 2004)

ΕΝΕΡΓΗΤΙΚΟ	Ποσά κλειομένης χρήσεως 2004			Ποσά προηγουμ. χρήσεως 2003		
Β. ΕΞΟΔΑ ΕΓΚΑΤΑΣΤΑΣΕΩΣ	Αξία Κτήσ.	Αποσβέσ.	Αναπ. Αξία	Αξία Κτήσ.	Αποσβέσ.	Αναπ. Αξία
4. Λοιπά έξοδα εγκαταστάσεως	617.177,86	474.244,29	142.933,57	474.244,30	474.244,29	0,01
Γ. ΠΑΓΙΟ ΕΝΕΡΓΗΤΙΚΟ						
II. Ενσώματες ακινητοποιήσεις:						
3. Κτίρια και τεχνικά έργα	78.221,96	69.343,05	8.878,91	78.221,96	63.085,29	15.136,67
4. Μηχ/τα - Τεχνικές Εγκαταστ.	6.868,15	6.868,14	0,01	6.868,15	6.868,14	0,01
5. Μεταφορικά μέσα	10.389,76	10.389,75	0,01	10.389,76	10.389,75	0,01
6. Επιπλα & λοιπός Εξοπλισμός	97.999,46	85.917,82	12.081,64	80.857,93	80.857,92	0,01
Σύνολο Ακινητοπ/σεων (ΓΙ+ΓΙΙ)	193.479,33	172.518,76	20.960,57	176.337,80	161.201,10	15.136,70
III. Συμμ/χές & άλλες μακροπρόθ. χρηματοοικονομικές απαιτήσεις						
7. Λοιπές μακροπρόθεσμες απαιτήσεις			132,06			132,06
Σύνολο παγίου ενεργητικού			21.092,63			15.268,76
Δ. ΚΥΚΛΟΦΟΡΟΥΝ ΕΝΕΡΓΗΤΙΚΟ						
I. Αποθέματα:						
1. Εμπορεύματα			2.934.520,05			2.471.574,78
5. Προκαταβολές για αγορές αποθεμάτων			14,01			0,00
			2.934.534,06			2.471.574,78
II. Απαιτήσεις:						
1. Πελάτες			337.573,22			16.574,37
3α. Επιταγές εισπρακτέες μεταχρονολ.			619.896,00			723.524,00
11. Χρεώστες διάφοροι			47.928,68			42.096,74
12. Λογαρ. Διαχειρίσεως - Ελλ. Δημόσιο			0,00			5.831,94
			1.005.397,90			788.027,05
IV. Διαθέσιμα						
1. Ταμείο			95.218,13			22.621,46
Σύνολο Κυκλοφ. Ενεργητικού (ΔΙ+ΔΙ+ΔΙV)			4.035.150,09			3.282.223,29
Γενικό Σύνολο Ενεργητικού (Β+Γ+Δ)			4.199.176,29			3.297.492,06

ΠΑΘΗΤΙΚΟ	Ποσά κλειομ. χρήσ. 2004	Ποσά προηγ. χρήσ. 2003
Α. ΙΔΙΑ ΚΕΦΑΛΑΙΑ		
I. Κεφάλαιο Μετοχικό		
1. Καταβεβλημένο	1.760.821,72	1.760.821,72
IV. Αποθεματικά κεφάλαια:		
1. Τακτικό αποθεματικό	5.056,97	5.056,97
V. Αποτελέσματα εις νέο:		
Υπόλοιπο κερδών χρήσεως εις νέο	0,00	18.634,05
Υπόλοιπο ζημιών χρήσεως εις νέο	-225.335,45	0,00
Υπόλοιπο κερδών προηγ. χρήσεων	0,00	52.260,68
	-225.335,45	70.894,73
Σύνολο ιδίων κεφαλαίων	1.540.543,24	1.836.773,42
Γ. ΥΠΟΧΡΕΩΣΕΙΣ		
II. Βραχυπρόθεσμες Υποχρεώσεις:		
1. Προμηθευτές	822.353,03	34.089,86
2α. Επιταγές πληρωτέες	78.700,89	0,00
3. Τράπεζες λ/βραχ. υποχρεώσεων	1.385.366,96	1.420.053,94
5. Υποχρεώσεις από φόρους - τέλη	338.454,05	5.228,98
6. Ασφαλιστικοί Οργανισμοί	7.810,58	1.345,86
11. Πιστωτές διάφοροι	23.647,54	0,00
Σύνολο Υποχρεώσεων (ΓΙΙ)	2.656.333,05	1.460.718,64
Δ. ΜΕΤΑΒΑΤΙΚΟΙ ΛΟΓ. ΠΑΘΗΤΙΚΟΥ		
2. Εξοδα χρήσεως δουλευμένα	2.300,00	0,00
Γενικό Σύνολο Παθητικού (Α+Γ+Δ)	4.199.176,29	3.297.492,06

ΚΑΤΑΣΤΑΣΗ ΛΟΓΑΡΙΑΣΜΟΥ ΑΠΟΤΕΛΕΣΜΑΤΩΝ ΧΡΗΣΕΩΣ
31ης ΔΕΚΕΜΒΡΙΟΥ 2004 (1 ΙΑΝΟΥΑΡΙΟΥ - 31 ΔΕΚΕΜΒΡΙΟΥ 2004)

		Ποσά κλειομ. χρήσ. 2004		Ποσά προηγ. χρήσ. 2003
Ι. ΑΠΟΤΕΛΕΣΜΑΤΑ ΕΚΜΕΤΑΛΛΕΥΣΕΩΣ				
Κύκλος εργασιών (πωλήσεις)		1.094.140,88		671.393,28
Μείον: Κόστος πωλήσεων		664.273,53		340.408,20
Μικτά αποτελέσματα κέρδη εκμεταλλεύσεως		429.867,35		330.985,08
Μείον: 1. Εξοδα διοικητικής λειτουργίας	244.142,43		29.412,07	
3. Εξοδα λειτουργίας διαθέσεως	0,00	244.142,43	141.774,30	171.186,37
Μερικά αποτελέσματα (κέρδη) εκμεταλλεύσεως		185.724,92		159.798,71
Μείον: 3. Χρεωστικοί τόκοι και συναφή έξοδα		155.631,80		122.896,53
Ολικά αποτελέσματα (κέρδη) εκμεταλλεύσεως		30.093,12		36.902,18
ΙΙ. Εκτακτα αποτελέσματα				
Μείον: 2. Εκτακτες ζημιές		0,00		1.058,19
Οργανικά & έκτακτα αποτελ/τα (κέρδη)		30.093,12		35.843,99
Μείον: Σύνολο αποσβέσεων παγίων στοιχείων	11.317,66		6.606,42	
Μείον: Οι από αυτές ενσωμ. στο λειτ/κό κόστος	11.317,66	0,00	0,00	6.606,42
Καθαρά αποτελέσματα (κέρδη) χρήσεως προ φόρων		30.093,12		29.237,57

ΠΙΝΑΚΑΣ ΔΙΑΘΕΣΕΩΣ ΑΠΟΤΕΛΕΣΜΑΤΩΝ

	Ποσά κλειομ. χρήσ. 2004	Ποσά προηγ. χρήσ. 2003
Καθαρά αποτελ. (κέρδη) χρήσεως	30.093,12	29.237,57
Πλέον: Υπόλοιπο αποτελεσμάτων (κερδών) προηγούμενων χρήσεων	70.894,73	0,00
Μείον: Διαφορές φορολογικού ελέγχου προηγούμενων χρήσεων	315.790,71	0,00
Σύνολο	-214.802,86	29.237,57
Μείον: 1. Φόρος εισοδήματος	10.532,59	10.603,52
Ζημίες εις νέο / Κέρδη προς διάθεση	-225.335,45	18.634,05
Η διάθεση των κερδών γίνεται ως εξής:		
8. Υπόλοιπο κερδών εις νέο	0,00	18.634,05
	0,00	18.634,05

Ο Πρόεδρος του Δ.Σ
ΓΕΩΡΓΙΟΣ ΣΟΥΛΤΟΣ

Η Αντιπρόεδρος του Δ.Σ
ΜΙΧΑΛΙΤΣΑ ΣΟΥΛΤΟΥ

Ο Λογιστής
ΚΟΥΡΤ Μ. ΟΥΖΕΛ

Ηλεκτρονική Στοιχειοθεσία & Δημοσιεύσεις Ισολογισμών «Η ΔΡΑΣΙΣ», Τηλ. 63.790 - 64.393 - 64.200 κ. Μαριά

ΙΧΘΥΟΚΑΛΛΙΕΡΓΕΙΕΣ ΑΝΑΛΗΨΗ ΣΥΜΗΣ Ε.Π.Ε.

ΙΣΟΛΟΓΙΣΜΟΣ 31ης ΔΕΚΕΜΒΡΙΟΥ 2004 - 13η ΕΤΑΙΡΙΚΗ ΧΡΗΣΗ (1 ΙΑΝΟΥΑΡΙΟΥ - 31 ΔΕΚΕΜΒΡΙΟΥ 2004)

ΕΝΕΡΓΗΤΙΚΟ	Ποσά κλειομένης χρήσεως 2004			Ποσά προηγουμένης χρήσεως 2003		
Β. ΕΞΟΔΑ ΕΓΚΑΤΑΣΤΑΣΕΩΣ	Αξία κτήσ.	Αποσβέσ.	Αναπ. αξία	Αξία κτήσ.	Αποσβέσ.	Αναπ. αξία
4. Λοιπά έξοδα εγκαταστάσεως	432.759,60	174.731,95	258.027,65	172.759,60	168.833,82	3.925,78
Γ. ΠΑΓΙΟ ΕΝΕΡΓΗΤΙΚΟ						
II. Ενσώματες ακινητοποιήσεις						
4. Μηχ/τα - Τεχνικές εγκαταστ. και λοιπός μηχαν. εξοπλισμός	722.062,58	711.456,68	10.605,90	722.062,58	667.602,92	54.459,66
5. Μεταφορικά μέσα	209.386,28	209.386,51	-0,23	209.386,28	183.412,52	25.973,76
6. Επιπλα & λοιπός εξοπλισμός	122.693,57	118.944,27	3.749,30	122.693,57	103.711,06	18.982,51
Σύνολο ακινητοποιήσεων (ΓΙΙ)	1.054.142,43	1.039.787,46	14.354,97	1.054.142,43	954.726,50	99.415,93
Δ. ΚΥΚΛΟΦΟΡΟΥΝ ΕΝΕΡΓΗΤΙΚΟ						
I. Αποθέματα						
3. Παραγωγή σε εξέλιξη			646.934,00			642.636,00
II. Απαιτήσεις						
1. Πελάτες			386.137,74			473.061,94
11. Χρεώστες διάφοροι			85.266,17			93.279,60
11α. Ελληνικό Δημόσιο			187.510,43			156.289,13
			658.914,34			722.630,67
IV. Διαθέσιμα						
1. Ταμείο			0,00			142.069,31
3. Καταθέσεις όψεως και προθεσμίας			399,97			399,97
			399,97			142.469,28
Σύνολο Κυκλοφ. Ενεργητ. (ΔΙ+ΔΙΙ+ΔΙV)			1.306.248,31			1.507.735,95
Ε. ΜΕΤΑΒΑΤΙΚΟΙ ΛΟΓΑΡ. ΕΝΕΡΓΗΤΙΚΟΥ						
1. Εξοδα επόμενων χρήσεων			2.611,83			2.611,83
Γενικό Σύνολο Ενεργητικού (Β+Γ+Δ+Ε)			1.581.242,76			1.613.689,49

ΠΑΘΗΤΙΚΟ	Ποσά κλειομ. χρήσ. 2004	Ποσά προηγ. χρήσ. 2003
Α. ΙΔΙΑ ΚΕΦΑΛΑΙΑ		
I. Κεφάλαιο εταιρικό		
1. Καταβλημένο	1.393.983,86	1.393.983,86
III. Διαφορές αναπροσαρμογής - Επιχορηγήσεις επενδύσεων		
3. Επιχορηγήσεις επενδύσεων πάγιου ενεργητικού	179.997,41	179.997,41
IV. Αποθεματικά κεφάλαια		
1. Τακτικό αποθεματικό	5.603,66	5.603,66
4. Εκτακτα αποθεματικά	57.226,70	57.226,70
	62.830,36	62.830,36
V. Αποτελέσματα εις νέο:		
Υπόλοιπο ζημιών χρήσεως εις νέο	-726.555,28	-686.801,97
Σύνολο ιδίων κεφαλ. (ΑΙ+ΑΙΙΙ+ΑΙV+ΑV)	910.256,35	950.009,66
Γ. ΥΠΟΧΡΕΩΣΕΙΣ		
II. Βραχυπρόθεσμες υποχρεώσεις		
1. Προμηθευτές	617.537,83	471.501,48
2α. Επιταγές πληρωτέες	0,00	16.962,36
2β. Επιταγές διαμαρτυρημένες	0,00	13.502,70
5. Υποχρεώσεις από φόρους-τέλη	5.190,98	1.510,38
11. Πιστωτές διάφοροι	46.652,59	160.197,90
Σύνολο υποχρεώσεων (ΓΙΙ)	669.381,40	663.674,82
Δ. ΜΕΤΑΒΑΤΙΚΟΙ ΛΟΓ. ΠΑΘΗΤΙΚΟΥ		
2. Εξοδα χρήσεως δουλευμένα	1.605,01	5,01
Γενικό Σύνολο Παθητικού (Α+Γ+Δ)	1.581.242,76	1.613.689,49

ΚΑΤΑΣΤΑΣΗ ΛΟΓΑΡΙΑΣΜΟΥ ΑΠΟΤΕΛΕΣΜΑΤΩΝ ΧΡΗΣΕΩΣ
31ης ΔΕΚΕΜΒΡΙΟΥ 2004 (1 ΙΑΝΟΥΑΡΙΟΥ - 31 ΔΕΚΕΜΒΡΙΟΥ 2004)

		Ποσά κλειομ. χρήσ. 2004		Ποσά προηγ. χρήσ. 2003
Ι. ΑΠΟΤΕΛΕΣΜΑΤΑ ΕΚΜΕΤΑΛΛΕΥΣΕΩΣ				
Κύκλος εργασιών (πωλήσεις)		-388.958,98		501.791,65
Μείον: Κόστος πωλήσεων		354.000,20		851.089,07
Μικτά Αποτελ/τα (κέρδη) Εκμεταλλεύσεως		34.958,78		-349.297,42
Πλέον: Αλλα έσοδα εκμεταλλεύσεως		1.178,00		0,00
Σύνολο		36.136,78		-349.297,42
Μείον: 1. Εξοδα διοικητικής λειτουργίας	28.854,06		20.175,40	
3. Εξοδα λειτουργίας διαθέσεως	46.303,32	75.157,38	39.100,50	59.275,90
Μερικά αποτελ/τα (ζημίες) Εκμεταλλεύσεως		-39.020,60		-408.573,32
Μείον: 3. Χρεωστικοί τόκοι & συναφή έξοδα		453,05		80,07
Ολικά αποτελ. (ζημίες) Εκμεταλλεύσεως		-39.473,65		-408.653,39
ΙΙ. Εκτακτα αποτελέσματα				
Μείον: 1. Εκτακτα & ανόργ. έξοδα	279,66		400,50	
3. Εξοδα προηγ. χρήσεων	0,00	279,66	2.001,93	2.402,43
Οργανικά & έκτακτα αποτελ. (ζημίες)		-39.753,31		-411.055,82
Μείον: Σύνολο αποσβέσ. παγίων στοιχείων	90.959,09		158.429,54	
Μείον: Οι από αυτές ενσωματ. στο λειτ/κό κόστος	90.959,09	0,00	158.429,54	0,00
ΚΑΘΑΡΑ ΑΠΟΤΕΛ/ΤΑ (ζημίες) ΧΡΗΣΕΩΣ		-39.753,31		-411.055,82

ΠΙΝΑΚΑΣ ΔΙΑΘΕΣΕΩΣ ΑΠΟΤΕΛΕΣΜΑΤΩΝ

	Ποσά κλειομ. χρήσ. 2004	Ποσά προηγ. χρήσ. 2003
Καθαρά αποτελ. (ζημίες) χρήσεως	-39.753,31	-411.055,82
Πλέον: Υπόλοιπο αποτελεσμάτων (ζημιών) προηγούμενων χρήσεων	-686.801,97	-275.746,15
Ζημίες εις νέο	-726.555,28	-686.801,97

Ο Διαχειριστής
ΧΑΤΖΗΝΙΚΟΛΑΟΥ ΣΑΒΒΑΣ
ΔΑΤ Σ 824830

Ο Λογιστής
ΚΑΡΑΓΙΑΝΝΗΣ ΠΑΝΑΓΙΩΤΗΣ
ΑΡ. ΑΔΕΙΑΣ 05131

Ηλεκτρονική Στοιχειοθεσία & Δημοσιεύσεις Ισολογισμών «Η ΔΡΑΣΙΣ», Τηλ. 63.790 - 64.393 - 64.200 κ. Μαριά

Ανώνυμος Εμπορική και Βιομηχανική Εταιρεία Παραγωγής και Εμπορίας Οίνων Οινοπνευματωδών Ποτών και Αναψυκτικών «ΚΑΙΡ - ΕΛΛΑΣ Α.Ε.Β.Ε.»

Μ.Α.Ε 19891/80/Β/89/74

ΙΣΟΛΟΓΙΣΜΟΣ 31ης ΔΕΚΕΜΒΡΙΟΥ 2004 - 15η ΕΤΑΙΡΙΚΗ ΧΡΗΣΗ (1 ΙΑΝΟΥΑΡΙΟΥ - 31 ΔΕΚΕΜΒΡΙΟΥ 2004)

ΕΝΕΡΓΗΤΙΚΟ	Ποσά κλειομένης χρήσεως 2004			Ποσά προηγουμ. χρήσεως 2003		
	Αξία κτήσ.	Αποσβεσ.	Αναπ. αξία	Αξία κτήσ.	Αποσβεσ.	Αναπ. αξία
Γ. ΠΑΓΙΟ ΕΝΕΡΓΗΤΙΚΟ						
II. Ενσώματες Ακινητοποιήσεις						
5. Μεταφορικά μέσα	11.957,43	11.957,42	0,01	11.957,43	11.957,42	0,01
Σύνολο Ακινητοποιήσεων (ΓΙΙ)	11.957,43	11.957,42	0,01	11.957,43	11.957,42	0,01
Δ. ΚΥΚΛΟΦΟΡΟΥΝ ΕΝΕΡΓΗΤΙΚΟ						
I. Αποθέματα:						
1. Εμπορεύματα		22.066,88			22.066,88	
		22.066,88			22.066,88	
II. Απαιτήσεις:						
1. Πελάτες		96.197,12			96.197,12	
3. Γραμμάτια σε καθυστέρηση		880,41			880,41	
3β. Επιταγές σε καθυστέρηση		716,40			716,40	
10. Επισφαλείς - επίδικοι πελάτες & χρεώστες		64.732,56			64.732,56	
11. Χρεώστες Διάφοροι		7.174,12			7.053,79	
12. Λογαρ. Διαχειρίσεως προκατ/λών και πιστώσεων		937,96			937,96	
		170.638,57			170.518,24	
IV. Διαθέσιμα						
1. Ταμείο		86,92			544,85	
3. Καταθέσεις Οψεως και Προθεσμίας		602,81			602,81	
		689,73			1.147,66	
Σύνολο Κυκλοφ. Ενεργητ. (ΔΙ+ΔΙΙ+ΔΙV)		193.395,18			193.732,78	
Ε. ΜΕΤΑΒΑΤΙΚΟΙ ΛΟΓ/ΜΟΙ ΕΝΕΡΓΗΤΙΚΟΥ						
3. Λοιποί μεταβατικοί λογ/μοί ενεργητικού		855,44			855,44	
Γενικό Σύνολο Ενεργητικού (Γ+Δ+Ε)		194.250,63			194.588,23	
ΛΟΓΑΡΙΑΣΜΟΙ ΤΑΞΕΩΣ ΧΡΕΩΣΤΙΚΟΙ						
2. Χρεωστικοί λογαριασμοί εγγυήσεων και εμπράγματων ασφαλειών		44,52			44,52	

ΠΑΘΗΤΙΚΟ	Ποσά κλειομ. χρήσ. 2004	Ποσά προηγ. χρήσ. 2003
Α. ΙΔΙΑ ΚΕΦΑΛΑΙΑ		
I. Κεφάλαιο Μετοχικό		
1. Καταβλημένο	88.041,09	88.041,09
IV. Αποθεματικά κεφάλαια:		
1. Τακτικό αποθεματικό	405,98	405,98
5. Αφορολόγητο αποθεματικό ειδικών διατάξεων νόμων	6.456,51	6.456,51
V. Αποτελέσματα εις νέο:		
Υπόλοιπο ζημιών χρήσεως εις νέο	-2.154,56	-25.657,33
Υπόλοιπο ζημιών προηγ. χρήσεων	-42.225,11	-16.567,78
Σύνολο ιδίων κεφαλαίων	50.523,91	52.678,47
Γ. ΥΠΟΧΡΕΩΣΕΙΣ		
II. Βραχυπρόθεσμες Υποχρεώσεις:		
1. Προμηθευτές	3.323,91	3.323,91
4. Προκαταβολές Πελατών	1.382,02	1.382,02
5. Υποχρεώσεις από φόρους - τέλη	18.637,90	18.637,90
8. Υποχρεώσεις προς συνδεδ. επιχ/σεις	117.654,88	115.837,92
11. Πιστωτές Διάφοροι	2.472,01	2.472,01
Σύνολο Υποχρεώσεων (ΓΙΙ)	143.470,72	141.653,76
Δ. ΜΕΤΑΒΑΤΙΚΟΙ ΛΟΓ. ΠΑΘΗΤΙΚΟΥ	256,00	256,00
2. Εξοδα χρήσεως δουλευμένα		
Γενικό Σύνολο Παθητικού (Α+Γ+Δ)	194.250,63	194.588,23
ΛΟΓΑΡΙΑΣΜΟΙ ΤΑΞΕΩΣ ΠΙΣΤΩΤΙΚΟΙ		
2. Πιστωτικοί λογαρ. εγγυήσεων και εμπράγματων ασφαλειών	44,52	44,52

ΚΑΤΑΣΤΑΣΗ ΛΟΓΑΡΙΑΣΜΟΥ ΑΠΟΤΕΛΕΣΜΑΤΩΝ ΧΡΗΣΕΩΣ
31ης ΔΕΚΕΜΒΡΙΟΥ 2004 (1 ΙΑΝΟΥΑΡΙΟΥ - 31 ΔΕΚΕΜΒΡΙΟΥ 2004)

		Ποσά κλειομ. χρήσ. 2004		Ποσά προηγ. χρήσ. 2003
I. ΑΠΟΤΕΛΕΣΜΑΤΑ ΕΚΜΕΤΑΛΛΕΥΣΕΩΣ				
Κύκλος εργασιών (πωλήσεις)		0,00		0,00
Μείον: Κόστος πωλήσεων		0,00		0,00
Μικτά Αποτελ/τα (κέρδη) Εκμεταλλεύσεως		0,00		0,00
Μείον: 1. Εξοδα διοικητικής λειτουργίας	1.437,60		2.018,37	
3. Εξοδα λειτουργίας διαθέσεως	716,96	2.154,56	716,96	2.735,33
Μερικά αποτελ/τα (ζημίες) Εκμεταλλεύσεως		-2.154,56		-2.735,33
Μείον: Σύνολο αποσβ. παγίων στοιχείων	0,00		0,00	
Μείον: Οι απ' αυτές ενσώμ/νες στο λειτ. κόστος	0,00	0,00	0,00	0,00
ΚΑΘΑΡΑ ΑΠΟΤ/ΤΑ (ζημίες) ΧΡΗΣΕΩΣ προ φόρων		-2.154,56		-2.735,33

Ρόδος 30 Απριλίου 2005

Ο Πρόεδρος του Δ.Σ.
ΗΛΙΑΣ ΠΑΝΑΓΟΣ
ΑΔΤ Β. 808364

Ο Αναπλ. Γενικός Διευθυντής
ΑΛΕΞΑΝΔΡΟΣ ΓΛΥΝΟΣ
ΑΔΤ Ρ. 285203

Ο Αναπλ. Δ/ντής Οικονομ. Υπηρ.
ΜΙΧΑΛΗΣ ΠΑΠΑΚΑΛΟΔΟΥΚΑΣ
ΑΔΤ Λ 384888

Ηλεκτρονική Στοιχειοθεσία & Δημοσιεύσεις Ισολογισμών «Η ΔΡΑΣΙΣ», Τηλ. 63.790 - 64.393 - 64.200 κ. Μαριά

ΤΡΑΝΣΕΟΥΡΟΠΑ ΑΝΩΝΥΜΗ ΕΤΑΙΡΕΙΑ

ΜΑΕ: 44537/80/Β/99/45

ΙΣΟΛΟΓΙΣΜΟΣ 31ης ΔΕΚΕΜΒΡΙΟΥ 2004 - 5η ΕΤΑΙΡΙΚΗ ΧΡΗΣΗ (1 ΙΑΝΟΥΑΡΙΟΥ - 31 ΔΕΚΕΜΒΡΙΟΥ 2004)

ΕΝΕΡΓΗΤΙΚΟ	Ποσά κλειομένης χρήσεως 2004			Ποσά προηγουμ. χρήσεως 2003		
	Αξία Κτήσ.	Αποσβέσ.	Αναπ. Αξία	Αξία Κτήσ.	Αποσβέσ.	Αναπ. Αξία
Β. ΕΞΟΔΑ ΕΓΚΑΤΑΣΤΑΣΕΩΣ						
1. Εξοδα ιδρύσ. και Α' εγκαταστ.	71.049,65	41.790,85	29.258,80	54.378,13	27.580,93	26.797,20
Γ. ΠΑΓΙΟ ΕΝΕΡΓΗΤΙΚΟ						
II. Ενσώματες ακινητοποιήσεις:						
1. Γήπεδα - Οικόπεδα	131.818,82	0,00	131.818,82	0,00	0,00	0,00
3. Κτίρια και Τεχνικά Εργα	170.027,65	34.005,52	136.022,13	220.102,71	18.891,96	201.210,75
4. Μηχαν/τα - Τεχνικές Εγκαταστ. και λοιπός μηχαν. εξοπλισμός	1.500,00	0,00	1.500,00	0,00	0,00	0,00
Σύνολο ακινητοποιήσεων (ΓΙΙ)	303.346,47	34.005,52	269.340,95	220.102,71	18.891,96	201.210,75
III. Συμμετ. & άλλες μακροπρόθ. χρηματοοικονομικές απαιτήσεις:						
2. Συμμετ. σε λοιπές επιχειρήσεις			1.239.179,42			1.201.679,42
Σύνολο Παγίου Ενεργητικού (ΓΙΙ+ΓΙΙΙ)			1.508.520,37			1.402.890,17
Δ. ΚΥΚΛΟΦΟΡΟΥΝ ΕΝΕΡΓΗΤΙΚΟ						
II. Απαιτήσεις:						
11. Χρεώστες διάφοροι			579.423,05			1.990,27
IV. Διαθέσιμα						
1. Ταμείο			482,32			43,78
3. Καταθέσεις όψεως και προθεσμίας			14.207,43			8.075,29
			14.689,75			8.119,07
Σύνολο Κυκλοφ. Ενεργητ. (ΔΙΙ+ΔΙV)			594.112,80			10.109,34
Γενικό Σύνολο Ενεργητικού (Β+Γ+Δ)			2.131.891,97			1.439.796,71

ΠΑΘΗΤΙΚΟ	Ποσά κλειομ. χρήσ. 2004	Ποσά προηγ. χρήσ. 2003
Α. ΙΔΙΑ ΚΕΦΑΛΑΙΑ		
I. Κεφάλαιο		
1. Καταβεβλημένο κεφάλαιο	1.397.610,00	1.397.610,00
III. Διαφορές αναπροσαρμογής:		
2. Διαφορές από αναπροσαρμογή αξίας λοιπών περιουσιακών στοιχείων	75.131,58	0,00
IV. Αποθεματικά κεφάλαια:		
3. Ειδικά αποθεματικά	546.215,50	0,00
V. Αποτελ/τα εις νέο:		
Υπόλ. ζημιών χρήσ. εις νέο	-104.887,23	-10.227,62
Υπόλοιπο ζημιών προηγ. χρήσεων	-22.594,49	-12.366,87
	-127.481,72	-22.594,49
VI. Ποσά προορισμένα για αύξηση κεφαλαίου:		
1. Καταθέσεις μετόχων	210.485,00	62.985,00
Σύνολο ιδίων κεφαλαίων	2.101.960,36	1.438.000,51
Γ. ΥΠΟΧΡΕΩΣΕΙΣ		
II. Βραχυπρόθ. υποχρεώσ.		
1. Προμηθευτές	7.734,07	0,00
5. Υποχρεώσ. από φόρους-τέλη	1.444,81	532,48
11. Πιστωτές διάφοροι	18.991,93	383,32
Σύνολο Υποχρεώσεων (ΓΙΙ)	28.170,81	915,80
Δ. ΜΕΤΑΒΑΤΙΚΟΙ ΛΟΓ. ΠΑΘΗΤΙΚΟΥ		
2. Εξοδα χρήσεως δουλευμένα	1.760,80	880,40
Γενικό Σύνολο Παθητικού (Α+Γ+Δ)	2.131.891,97	1.439.796,71

ΚΑΤΑΣΤΑΣΗ ΛΟΓΑΡΙΑΣΜΟΥ ΑΠΟΤΕΛΕΣΜΑΤΩΝ ΧΡΗΣΕΩΣ
31ης ΔΕΚΕΜΒΡΙΟΥ 2004 (1 ΙΑΝΟΥΑΡΙΟΥ - 31 ΔΕΚΕΜΒΡΙΟΥ 2004)

		Ποσά κλειομ. χρήσ. 2004		Ποσά προηγ. χρήσ. 2003
I. ΑΠΟΤΕΛΕΣΜΑΤΑ ΕΚΜΕΤΑΛΛΕΥΣΕΩΣ				
Κύκλος εργασιών (πωλήσεις)		14.086,56		14.086,56
Μείον: Κόστος πωλήσεων		8.501,38		0,00
Μικτά Αποτελέσματα (κέρδη) Εκμεταλλεύσεως		5.585,18		14.086,56
Μείον: 1. Εξοδα διοικητικής λειτουργίας	17.974,18		13.003,05	
3. Εξοδα λειτουργίας διαθέσεως	90.570,52	108.544,70	21.483,13	34.486,18
Μερικά αποτελ/τα (ζημίες) Εκμεταλλεύσ.		-102.959,52		-20.399,62
Πλέον: 1. Εσοδα συμμετοχών	0,00		10.200,00	
4. Πιστωτικοί τόκοι και συναφή έσοδα	38,04	38,04	0,00	10.200,00
Μείον: 3. Χρεωστικοί τόκοι και συναφή έξοδα		203,10		28,00
Ολικά αποτελέσματα (ζημίες) εκμεταλλεύσεως		-103.124,58		-10.227,62
Μείον: 1. Εκτακτα και ανόργανα έξοδα		150,00		0,00
Οργανικά και έκτακτα αποτελέσματα (κέρδη)		-103.274,58		-10.227,62
Μείον: Σύνολο αποσβέσεων πάγιων στοιχείων	22.711,30		17.172,94	
Μείον: Οι από αυτές ενσωμ. στο λειτουρ. κόστος	22.711,30	0,00	17.172,94	0,00
ΚΑΘΑΡΑ ΑΠΟΤΕΛΕΣΜΑΤΑ (ζημίες) ΧΡΗΣΕΩΣ		-103.274,58		-10.227,62

ΠΙΝΑΚΑΣ ΔΙΑΘΕΣΕΩΣ ΑΠΟΤΕΛΕΣΜΑΤΩΝ

	Ποσά κλειομ. χρήσ. 2004	Ποσά προηγ. χρήσ. 2003
Καθαρά αποτελ/τα (ζημίες) χρήσεως	-103.274,58	-10.227,62
Πλέον: Υπόλοιπο αποτελεσμάτων (ζημιών) προηγούμενων χρήσεων	-22.594,49	-12.366,87
Σύνολο	-125.869,07	-22.594,49
Μείον: 2. Λοιποί μη ενσωματωμένοι στο λειτουρ. κόστος φόροι	-1.612,65	0,00
Ζημίες εις νέο	-127.481,72	-22.594,49

Ο Πρόεδρος του Δ.Σ.
ΚΩΝ/ΝΟΣ ΜΙΧ. ΓΕΩΡΓΙΑΔΗΣ
ΑΔΤ Λ 381410

Ο Αντιπρόεδρος Δ.Σ. & Δ/νων Σύμβουλος
ΑΛΕΞ. ΠΑΠΑΝΔΡΕΟΥ
ΑΔΤ Η 135141

Ο επί του Λογιστηρίου
ΚΟΛΑΗΣ Ν. ΠΑΝΤΑΖΗΣ
Α.Μ. Α' Τάξης 21590
Για την εταιρεία
Μ. ΜΙΧΑΗΛ-Π. ΚΟΛΑΗΣΟ.Ε.
Α.Μ. Α' Τάξης 553

Ηλεκτρονική Στοιχειοθεσία & Δημοσιεύσεις Ισολογισμών «Η ΔΡΑΣΙΣ», Τηλ. 63.790 - 64.393 - 64.200 κ. Μαριά

Ξενοδοχειακές - Τουριστικές Επιχειρήσεις ΓΕΩΡΓΙΟΣ ΔΟΥΚΑΣ Α.Ε.

Μ.Α.Ε. 20470/80/Β/89/110

ΙΣΟΛΟΓΙΣΜΟΣ 31ης ΔΕΚΕΜΒΡΙΟΥ 2004 - ΕΤΑΙΡΙΚΗ ΧΡΗΣΗ (1 ΙΑΝΟΥΑΡΙΟΥ - 31 ΔΕΚΕΜΒΡΙΟΥ 2004)

ΕΝΕΡΓΗΤΙΚΟ	Ποσά κλειομένης χρήσεως 2004			Ποσά προηγούμενης χρήσεως 2003		
Β. ΕΞΟΔΑ ΕΓΚΑΤΑΣΤΑΣΕΩΣ	Αξία Κτήσ.	Αποσβέσ.	Αναπ. Αξία	Αξία Κτήσ.	Αποσβέσ.	Αναπ. Αξία
1. Εξοδα Ιδρύσεως και Α' Εγκαταστ.	33.112,38	13.194,86	19.917,52	33.112,38	6.572,00	26.540,38
Γ. ΠΑΓΙΟ ΕΝΕΡΓΗΤΙΚΟ						
ΙΙ. Ενσώματες ακινητοποιήσεις:						
1. Γήπεδα - Οικόπεδα	126.893,62	0,00	126.893,62	87.512,84	0,00	87.512,84
3. Κτίρια και Τεχνικά Εργα	548.276,22	52.302,08	495.974,14	546.444,31	30.600,48	515.843,83
4. Μηχανήματα & λοιπός εξοπλισμός	126.650,16	37.358,03	89.292,13	115.232,43	20.073,17	95.159,26
6. Επιπλα & λοιπός εξοπλισμός	100.130,76	39.740,24	60.390,52	92.924,05	25.801,63	67.122,42
Σύνολο Ακινητοποιήσεων (ΓΙΙ)	901.950,76	129.400,35	772.550,41	842.113,63	76.475,28	765.638,35
Δ. ΚΥΚΛΟΦ. ΕΝΕΡΓΗΤΙΚΟ						
Ι. Αποθέματα:						
1. Εμπορεύματα			0,00			734,62
ΙΙ. Απαιτήσεις:						
11. Χρεώστες Διάφοροι			3.205,60			3.205,60
12. Λογ. διαχειρ.-Ελλην. δημόσιο			77.673,52			74.869,51
			80.879,12			78.075,11
IV. Διαθέσιμα						
1. Ταμείο			8.590,42			6.724,46
Σύνολο Κυκλοφ. Ενεργητικού (ΔΙ+ΔΙΙ+ΔΙV)			89.469,54			85.534,19
Γενικό Σύνολο Ενεργητικού (Β+Γ+Δ)			881.937,47			877.712,92

ΠΑΘΗΤΙΚΟ	Ποσά κλειομ. χρήσ. 2004	Ποσά προηγ. χρήσ. 2003
Α. ΙΔΙΑ ΚΕΦΑΛΑΙΑ		
Ι. Κεφάλαιο Μετοχικό (100.000 μετοχές των 2,93 Ευρώ)		
1. Καταβεβλημένο	293.000,00	293.000,00
ΙΙΙ. Διαφορές αναπροσαρμογής:		
2. Διαφορές από αναπρ/γή αξίας λοιπών περιουσιακών στοιχείων	39.380,78	0,00
V. Αποτελέσματα εις νέο:		
Υπόλοιπο ζημιών χρήσεως εις νέο	-76.849,60	-89.103,95
Υπόλοιπο ζημιών προηγ. χρήσεων	-89.103,95	0,00
VI. Ποσά προορισμένα για αύξηση κεφαλαίου:		
1. Καταθέσεις μετόχων	303.034,76	303.034,76
Σύνολο ιδίων κεφαλαίων	469.461,99	506.930,81
Γ. ΥΠΟΧΡΕΩΣΕΙΣ		
Ι. Μακροπρόθεσμες Υποχρεώσεις:		
2. Δάνεια Τραπεζών	116.232,00	0,00
ΙΙ. Βραχυπρόθεσμες Υποχρεώσεις:		
1. Προμηθευτές	267.126,82	225.132,87
3. Τράπεζες λ/βραχ. υποχρεώσ.	0,00	133.764,19
6. Ασφαλιστικοί Οργανισμοί	18.562,72	11.885,05
11. Πιστωτές Διάφοροι	10.553,94	0,00
	296.243,48	370.782,11
Σύνολο Υποχρεώσεων (ΓΙ+ΓΙΙ)	412.475,48	370.782,11
Γενικό Σύνολο Παθητικού (Α+Γ)	881.937,47	877.712,92

ΣΗΜΕΙΩΣΗ: Εγινε αναπροσαρμογή της αξίας των ακινήτων της εταιρείας σύμφωνα με το Ν. 2065/92 και Ν. 3296/04 την 31.12.2004.

ΚΑΤΑΣΤΑΣΗ ΛΟΓΑΡΙΑΣΜΟΥ ΑΠΟΤΕΛΕΣΜΑΤΩΝ ΧΡΗΣΕΩΣ
31ης ΔΕΚΕΜΒΡΙΟΥ 2004 (1 ΙΑΝΟΥΑΡΙΟΥ - 31 ΔΕΚΕΜΒΡΙΟΥ 2004)

	Ποσά κλειομ. χρήσ. 2004	Ποσά προηγ. χρήσ. 2003
Ι. ΑΠΟΤΕΛΕΣΜΑΤΑ ΕΚΜΕΤΑΛΛΕΥΣΕΩΣ		
Κύκλος εργασιών (πωλήσεις)	94.992,44	34.498,60
Μείον: Κόστος πωλήσεων	16.579,21	2.757,00
Μικτά Αποτελέσματα (κέρδη) Εκμεταλλεύσεως	78.413,23	31.741,60
Μείον: 1. Εξοδα διοικητικής λειτουργίας	89.254,14	37.798,27
Μερικά αποτελέσματα (ζημίες) Εκμεταλλεύσεως	-10.840,91	-6.056,67
Μείον: 3. Χρεωστικοί τόκοι και συναφή έξοδα	6.358,30	0,00
Ολικά αποτελέσματα (ζημίες) εκμεταλλεύσεως	-17.199,21	-6.056,67
Μείον: 2. Εκτακτα κέρδη	53,33	0,00
Οργανικά και έκτακτα αποτελέσματα (ζημίες)	-17.145,88	-6.056,67
Μείον: Σύνολο αποσβέσεων πάγιων στοιχείων	59.703,72	83.047,28
ΚΑΘΑΡΑ ΑΠΟΤΕΛΕΣΜΑΤΑ (ζημίες) ΧΡΗΣΕΩΣ	-76.849,60	-89.103,95

Ο Πρόεδρος του Δ.Σ. & Διευθύνων Σύμβουλος
ΓΕΩΡΓΙΟΣ ΔΟΥΚΑΣ

Η Αντιπρόεδρος
ΕΒΕΛΙΝ ΔΟΥΚΑ

Ο Λογιστής
ΚΟΥΡΤ Μ. ΟΥΖΕΛ

Ηλεκτρονική Στοιχειοθεσία & Δημοσιεύσεις Ισολογισμών «Η ΔΡΑΣΙΣ», Τηλ. 63.790 - 64.393 - 64.200 κ. Μαριά

Α. & Π. Ξενοδοχειακαί - Τουριστικαί Επιχειρήσεις ΚΟΛΥΜΠΙΑ ΜΠΗΤΣ Α.Ε.

ΙΣΟΛΟΓΙΣΜΟΣ 31ης ΔΕΚΕΜΒΡΙΟΥ 2004 - ΕΤΑΙΡΙΚΗ ΧΡΗΣΗ (1 ΙΑΝΟΥΑΡΙΟΥ - 31 ΔΕΚΕΜΒΡΙΟΥ 2004)

ΕΝΕΡΓΗΤΙΚΟ	Ποσά κλειομένης χρήσεως 2004			Ποσά προηγουμ. χρήσεως 2003		
Β. ΕΞΟΔΑ ΕΓΚΑΤΑΣΤΑΣΕΩΣ	Αξία Κτήσ.	Αποσβέσ.	Αναπ. Αξία	Αξία Κτήσ.	Αποσβέσ.	Αναπ. Αξία
4. Λοιπά έξοδα εγκαταστάσεως	905.559,88	905.559,86	0,02	905.559,88	903.784,46	1.775,42
Γ. ΠΑΓΙΟ ΕΝΕΡΓΗΤΙΚΟ						
ΙΙ. Ενσώματες Ακινητοποιήσεις:						
1. Γήπεδα - Οικόπεδα	1.609.176,54	0,00	1.609.176,54	1.609.176,54	0,00	1.609.176,54
3. Κτίρια και Τεχνικά Εργα	5.825.977,12	4.267.422,36	1.558.554,76	5.588.326,78	3.659.301,30	1.929.025,48
4. Μηχ/τα - Τεχνικές Εγκατ/σεις και λοιπός μηχαν. εξοπλισμός	537.266,89	531.751,81	5.515,08	535.993,50	518.726,94	17.266,56
5. Μεταφορικά Μέσα	77.908,95	14.669,81	63.239,14	6.878,95	6.878,94	0,01
6. Επιπλα και λοιπός εξοπλισμός	879.338,06	817.880,86	61.457,20	854.557,02	758.127,32	96.429,70
Σύνολο Ακινητοποιήσεων (ΓΙΙ)	8.929.667,56	5.631.724,84	3.297.942,72	8.594.932,79	4.943.034,50	3.651.898,29
Δ. ΚΥΚΛΟΦΟΡΟΥΝ ΕΝΕΡΓΗΤΙΚΟ						
Ι. Αποθέματα:						
1. Εμπορεύματα			4.887,48			3.200,67
4. Πρώτες και βοηθ. ύλες			6.863,25			4.616,08
			11.750,73			7.816,75
ΙΙ. Απαιτήσεις						
1. Πελάτες			0,00			17.714,69
3α. Επιταγές εισπρακτέες			1.270,82			0,00
11. Χρεώστες Διάφοροι			118.891,97			51.822,64
12. Λογαρ. διαχειρ. - Προκαταβολών & πιστώσεων			69.171,01			69.171,01
13. Ελληνικό δημόσιο			1.351,48			1.196,23
			190.685,28			139.904,57
IV. Διαθέσιμα						
1. Ταμείο			49.870,36			44.030,63
3. Καταθέσεις Οψεως και Προθεσμίας			185.618,64			57.829,55
			235.489,00			101.860,18
Σύνολο κυκλοφορούντος Ενεργητικού			437.925,01			249.581,50
Γενικό Σύνολο Ενεργητικού (Β+Γ+Δ)			3.735.867,75			3.903.255,21

ΠΑΘΗΤΙΚΟ	Ποσά κλειομ. χρήσ. 2004	Ποσά προηγ. χρήσ. 2003
Α. ΙΔΙΑ ΚΕΦΑΛΑΙΑ		
Ι. Κεφάλαιο Μετοχικό (1.453.310 μετοχές των 1,00 Ευρώ)	1.453.310,00	1.379.310,00
ΙΙΙ. Διαφορές αναπροσαρμογής:		
2. Διαφορές από αναπρ/γή - Αποθεματικά επενδύσεων	818,32	622,31
3. Επιχορηγήσεις παγίων	55.386,06	160.085,22
V. Αποτελέσματα εις νέο:		
Υπόλοιπο ζημιών χρήσεως εις νέο	-128.137,99	-110.420,25
Υπόλοιπο ζημιών προηγ. χρήσ.	-661.153,82	-550.733,57
Διαφορές φορολ. ελέγχου	-77.266,66	-77.266,66
Σύνολο ιδίων κεφαλαίων	642.955,91	801.597,05
Γ. ΥΠΟΧΡΕΩΣΕΙΣ		
Ι. Μακροπρ/σμες Υποχρεώσεις		
2. Δάνεια Τραπεζών	1.844.888,06	1.947.923,51
ΙΙ. Βραχυπρ/σμες Υποχρεώσεις		
1. Προμηθευτές	4.032,08	20.127,11
2α. Επιταγές πληρωτέες	59.196,53	0,00
3. Τράπεζ. λ/βραχ/μων υποχρ.	740.333,80	246.501,19
4. Προκαταβολές πελατών	411.017,13	848.034,16
5. Υποχρεώσ. από φόρους-τέλη	1.540,74	1.181,35
6. Ασφαλιστικοί Οργανισμοί	30.498,27	37.198,25
11. Πιστωτές Διάφοροι	1.405,23	692,59
	1.248.023,78	1.153.734,65
Σύνολο υποχρεώσεων (ΓΙ+ΓΙΙ)	3.092.911,84	3.101.658,16
Γενικό Σύνολο Παθητικού (Α+Γ)	3.735.867,75	3.903.255,21

ΣΗΜΕΙΩΣΗ: Εγινε αναπροσαρμογή της αξίας των ακινήτων της εταιρείας σύμφωνα με το Ν. 2065/92 και Ν. 3296/04 την 31.12.2004.

ΚΑΤΑΣΤΑΣΗ ΛΟΓΑΡΙΑΣΜΟΥ ΑΠΟΤΕΛΕΣΜΑΤΩΝ ΧΡΗΣΕΩΣ
31ης ΔΕΚΕΜΒΡΙΟΥ 2004 (1 ΙΑΝΟΥΑΡΙΟΥ - 31 ΔΕΚΕΜΒΡΙΟΥ 2004)

		Ποσά κλειομ. χρήσ. 2004		Ποσά προηγ. χρήσ. 2003
Ι. ΑΠΟΤΕΛΕΣΜΑΤΑ ΕΚΜΕΤΑΛΛΕΥΣΕΩΣ				
Κύκλος εργασιών (πωλήσεις)		1.187.164,60		1.467.135,76
Μείον: Κόστος πωλήσεων		1.023.766,33		1.262.461,97
Μικτά Αποτελ/τα (κέρδη) Εκμεταλλεύσεως		163.398,27		204.673,79
Πλέον: Αλλα έσοδα εκμεταλλεύσεως		3.430,44		5.748,36
Σύνολο		166.828,71		210.422,15
Μείον: 1. Εξοδα διοικητικής λειτουργίας	76.876,37		73.274,70	
3. Εξοδα λειτουργίας διαθέσεως	31.496,89	108.373,26	36.191,24	109.465,94
Μερικά αποτελ/τα (κέρδη) εκμεταλλεύσεως		58.455,45		100.956,21
Μείον: 3. Χρεωστικοί τόκοι και συναφή έξοδα		182.143,68		211.376,46
Ολικά αποτελέσματα (ζημίες) εκμεταλλεύσεως		-123.688,23		-110.420,25
Πλέον: 1. Εκτακτα και ανόργανα έσοδα	104.699,16		100.913,59	
Μείον: 1. Εκτακτα και ανόργανα έξοδα	4.449,76	100.249,40	0,00	100.913,59
Οργανικά και έκτακτα αποτελέσματα (ζημίες)		-23.438,83		-9.506,66
Μείον: Σύνολο αποσβέσεων πάγιων στοιχείων	537.609,41		665.018,82	
Μείον: Οι από αυτές ενσώμ. στο λειτουρ. κόστος	432.910,25	104.699,16	564.105,23	100.913,59
ΚΑΘΑΡΑ ΑΠΟΤΕΛΕΣΜΑΤΑ (ζημίες) ΧΡΗΣΕΩΣ		-128.137,99		-110.420,25

ΠΙΝΑΚΑΣ ΔΙΑΘΕΣΕΩΣ ΑΠΟΤΕΛΕΣΜΑΤΩΝ

	Ποσά κλειομ. χρήσ. 2004	Ποσά προηγ. χρήσ. 2003
Καθαρά αποτ. (ζημίες) χρήσεως	-128.137,99	-110.420,25
Πλέον: Υπόλοιπο αποτελ/των (ζημιών) προηγ/νων χρήσεων	-661.153,82	-550.733,53
Ζημιές εις νέο	-789.291,81	-661.153,78

Ο Πρόεδρος & Διευθ. Σύμβουλος του Δ.Σ.
ΔΩΡΟΣ ΠΙΕΡΙΔΗΣ

Η Αντιπρόεδρος
ΕΙΡΗΝΗ ΠΙΕΡΙΔΗ

Ο Προϊστάμενος του Λογιστηρίου
ΕΛΕΥΘΕΡΙΟΣ ΚΟΥΡΟΣ
ΑΡ. ΑΔΕΙΑΣ Α' ΤΑΞΗΣ 5005

Ηλεκτρονική Στοιχειοθεσία & Δημοσιεύσεις Ισολογισμών «Η ΔΡΑΣΙΣ», Τηλ. 63.790 - 64.393 - 64.200 κ. Μαριά

Ανώνυμος Εταιρεία Ξενοδοχειακών και Τουριστικών Επιχειρήσεων Ν. ΚΑΠΕΤΑΝΑΚΗΣ και ΥΙΟΙ Α.Ε.

ΑΡ. Μ.Α.Ε 12094/80/Β/86/57

ΙΣΟΛΟΓΙΣΜΟΣ 31ης ΔΕΚΕΜΒΡΙΟΥ 2004- 32η ΕΤΑΙΡΙΚΗ ΧΡΗΣΗ (1 ΙΑΝΟΥΑΡΙΟΥ - 31 ΔΕΚΕΜΒΡΙΟΥ 2004) (Ποσά σε Ευρώ)

ΕΝΕΡΓΗΤΙΚΟ	Ποσά κλειομένης χρήσεως 2004 Αξία Κτήσ.	Αποσβέσ.	Αναπ. Αξία	Ποσά προηγουμένης χρήσεως 2003 Αξία Κτήσ.	Αποσβέσ.	Αναπ. Αξία
Γ. ΠΑΓΙΟ ΕΝΕΡΓΗΤΙΚΟ						
ΙΙ. Ενσώματες ακινητοποιήσεις:						
1. Γήπεδα - Οικόπεδα	2.121.178,73	0,00	2.121.178,73	1.462.881,88	0,00	1.462.881,88
3. Κτίρια και Τεχνικά Εργα	6.269.059,47	5.618.165,66	650.893,81	6.018.959,85	5.466.021,66	552.938,19
4. Μηχανήματα - Τεχνικές Εγκατ. και λοιπός μηχαν. εξοπλισμός	304.363,29	273.444,38	30.918,91	289.001,03	258.060,36	30.940,67
5. Μεταφορικά Μέσα	16.728,90	16.728,87	0,03	16.728,90	16.728,87	0,03
6. Επιπλα και λοιπός Εξοπλισμός	1.342.119,07	1.114.171,05	227.948,02	1.221.202,51	1.042.827,18	178.375,33
Σύνολο Ακινητοποιήσεων (ΠΙ)	10.053.449,46	7.022.509,96	3.030.939,50	9.008.774,17	6.783.638,07	2.225.136,10
Δ. ΚΥΚΛΟΦΟΡΟΥΝ ΕΝΕΡΓΗΤΙΚΟ						
Ι. Αποθέματα:						
1. Εμπορεύματα			25.051,51			16.756,58
4. Πρώτες και βοηθ. ύλες - Αναλώσιμα υλικά - Ανταλλακτικά και είδη συσκευασίας			8.253,96			30.829,95
5. Προκαταβολές για αγορές αποθεμάτων			14.000,00			0,00
			47.305,47			47.586,53
ΙΙ. Απαιτήσεις:						
1. Πελάτες			119.232,15			195.672,24
10. Επισφαλείς - Επίδικοι πελάτες και χρεώστες	153.693,86			153.693,86		
Μείον: Προβλέψεις	0,00		153.693,86	82.184,86		71.509,00
11. Χρεώστες Διάφοροι			127.422,77			72.146,11
			400.348,78			339.327,35
ΙV. Διαθέσιμα						
1. Ταμείο			18.625,66			5.700,23
3. Καταθέσεις Οψεως και Προθεσμίας			68.510,33			75.808,18
			87.135,99			81.508,41
Σύνολο Κυκλοφ. Ενεργητικού (ΔΙ+ΔΙΙ+ΔΙV)			534.790,24			468.422,29
Γενικό Σύνολο Ενεργητικού (Γ+Δ)			3.565.729,74			2.693.558,39
ΛΟΓΑΡΙΑΣΜΟΙ ΤΑΞΕΩΣ ΧΡΕΩΣΤΙΚΟΙ						
4. Λοιποί λογαριασμοί τάξεως			66.534,01			66.534,01
			66.534,01			66.534,01

ΠΑΘΗΤΙΚΟ	Ποσά κλειομ. χρήσ. 2004	Ποσά προηγ. χρήσ. 2003
Α. ΙΔΙΑ ΚΕΦΑΛΑΙΑ		
Ι. Κεφ. Μετοχικό (508000 μετοχές των 2,93 Ευρώ)		
1. Καταβλημένο	1.488.440,00	1.488.440,00
ΙΙΙ. Διαφορές αναπροσαρμογής - Επιχορηγήσεις επενδύσεων		
2. Διαφορές από αναπροσαρμογή αξίας λοιπών περιουσιακών στοιχείων	445.592,99	0,00
IV. Αποθεματικά κεφάλαια:		
1. Τακτικό αποθεματικό	18.964,92	18.964,92
4. Εκτακτα αποθεματικά	384,26	384,26
5. Αφορολόγητα αποθεματικά ειδικών διατάξεων και νόμων	213.424,76	213.424,76
7. Διαφορά από μετατροπή μετοχικού κεφαλαίου σε Ευρώ	2.388,16	2.388,16
	235.162,10	235.162,10
V. Αποτελέσματα εις νέο:		
Υπόλοιπο ζημιών εις νέο	-246.873,80	-212.703,86
Σύνολο ιδίων κεφαλαίων (ΑΙ+ΑΙV+ΑV)	1.922.321,29	1.510.898,24
Β. ΠΡΟΒΛΕΨΕΙΣ ΓΙΑ ΚΙΝΔΥΝΟΥΣ ΚΑΙ ΕΞΟΔΑ		
2. Λοιπές προβλέψεις	0,00	18.443,83
Γ. ΥΠΟΧΡΕΩΣΕΙΣ		
Ι. Μακροπρόθεσμες Υποχρεώσεις:		
2. Δάνεια Τραπεζών	182.840,35	253.172,54
8. Λοιπές μακροπρόθεσμες υποχρεώσεις	3.291,48	0,00
	186.131,83	253.172,54
ΙΙ. Βραχυπρόθεσμες Υποχρεώσεις:		
1. Προμηθευτές	134.355,96	123.221,94
2α. Επιταγές πληρωτέες	85.715,10	73.669,48
3.Τράπεζες λ/βραχυπ. υποχρεώσεων	679.921,52	370.540,52
4. Προκαταβολές πελατών	213.186,40	116.835,75
5. Υποχρεώσεις από φόρους-τέλη	87.637,28	38.465,53
6. Ασφαλιστικοί Οργανισμοί	58.824,01	54.298,50
7. Μακροπρόθεσμες υποχρεώσεις πληρωτέες στην επόμενη χρήση	74.467,30	74.467,30
11. Πιστωτές Διάφοροι	101.895,19	29.261,58
	1.436.002,76	880.760,60
Σύνολο υποχρεώσεων (Γ+ΓΙ)	1.622.134,59	1.133.933,14
Δ. ΜΕΤΑΒΑΤΙΚΟΙ ΛΟΓ. ΠΑΘΗΤΙΚΟΥ		
2. Εξοδα χρήσεως δουλευμένα	21.273,86	30.283,18
Γενικό Σύνολο Παθητικού (Α+Β+Γ+Δ)	3.565.729,74	2.693.558,39
ΛΟΓΑΡΙΑΣΜΟΙ ΤΑΞΕΩΣ ΠΙΣΤΩΤΙΚΟΙ		
4. Λοιποί λογαριασμοί τάξεως	66.534,01	66.534,01
	66.534,01	66.534,01

ΣΗΜΕΙΩΣΕΙΣ: 1: Η τελευταία αναπροσαρμογή της αξίας των ακινήτων της εταιρείας έγινε σύμφωνα με το Ν. 2065/92 στις 31/12/04.
2. Επί των ακινήτων της εταιρείας έχουν εγγραφεί προσημειώσεις υποθηκών ποσού Ευρώ 652.159,96 για εξασφάλιση τραπεζικών χρηματοδοτήσεων, το υπόλοιπο των οποίων την 31/12/04 ανήρχετο στο ποσό των Ευρώ 937.229,17.

ΚΑΤΑΣΤΑΣΗ ΛΟΓΑΡΙΑΣΜΟΥ ΑΠΟΤΕΛΕΣΜΑΤΩΝ ΧΡΗΣΕΩΣ
31ης ΔΕΚΕΜΒΡΙΟΥ 2004 (1 ΙΑΝΟΥΑΡΙΟΥ - 31 ΔΕΚΕΜΒΡΙΟΥ 2004)

		Ποσά κλειομ. χρήσ. 2004		Ποσά προηγ. χρήσ. 2003
Ι. ΑΠΟΤΕΛΕΣΜΑΤΑ ΕΚΜΕΤΑΛΛΕΥΣΕΩΣ				
Κύκλος εργασιών (πωλήσεις)		2.009.675,20		2.417.341,97
Μείον: Κόστος πωλήσεων		1.720.432,57		1.855.935,63
Μικτά Αποτελέσματα (κέρδη) Εκμεταλλεύσεως		289.242,63		561.406,34
Πλέον: Αλλα έσοδα εκμεταλλεύσεως		11.562,00		8.720,13
Σύνολο		300.804,63		570.126,47
Μείον: 1. Εξοδα διοικητικής λειτουργίας	209.406,16		219.093,44	
3. Εξοδα λειτουργίας διαθέσεως	327.204,95	536.611,11	342.341,69	561.435,13
Μερικά αποτελέσματα (ζημίες - κέρδη) Εκμεταλλεύσεως		-235.806,48		8.691,34
Μείον: 3. Χρεωστικοί τόκοι και συναφή έξοδα		46.228,05		47.596,32
Ολικά αποτελέσματα (ζημίες) εκμεταλλεύσεως		-282.034,53		-38.904,98
ΙΙ. ΠΛΕΟΝ: Εκτακτα αποτελέσματα				
1. Εκτακτα και ανόργανα έσοδα	18.443,83		3.846,81	
4. Εσοδα από αχρησιμοποίητες προβλέψεις	82.184,86		0,00	
	100.628,69		3.846,81	
Μείον:				
1. Εκτακτα και ανόργανα έξοδα	12.467,70		881,26	
3. Εξοδα προηγ. χρήσεων	11.873,60	24.341,30	76.287,39	0,00	881,26	2.965,55
Οργανικά και έκτακτα αποτελέσματα (ζημίες)			-205.747,14			-35.939,43
Μείον: Σύνολο αποσβέσεων πάγιων στοιχείων		238.871,89			237.657,22	
Μείον: Οι από αυτές ενσωματ/νες στο λειτουργικό κόστος		238.871,89	0,00		237.657,22	0,00
ΚΑΘΑΡΑ ΑΠΟΤΕΛΕΣΜΑΤΑ (ζημίες) ΧΡΗΣΕΩΣ προ φόρων			-205.747,14			-35.939,43

ΠΙΝΑΚΑΣ ΔΙΑΘΕΣΕΩΣ ΑΠΟΤΕΛΕΣΜΑΤΩΝ

	Ποσά κλειομ. χρήσ. 2004	Ποσά προηγ. χρήσ. 2003
Καθαρά αποτελ. (ζημίες) χρήσεως	-205.747,14	-35.939,43
Πλέον: Υπόλοιπο αποτελ. (ζημίες) προηγ. χρήσεων	212.703,86	-162.342,57
Μείον: Διαγραφείσα ζημιά από υπεραξία αναπροσαρμογή ακινήτων	212.703,86	0,00
	-205.747,14	-198.282,00
ΣΥΝΟΛΟ		
Μείον:		
1. Φόρος άρθρου 9 παρ. 4 ν.3296/04	20.546,22	0,00
2. Λοιποί μη ενσωματωμένοι στο λειτουργικό κόστος φόροι	20.580,44	14.421,86
Ζημίες εις νέο	-246.873,80	-212.703,86

Ρόδος 11 Απριλίου 2005

Η ΠΡΟΕΔΡΟΣ ΤΟΥ Δ.Σ
ΜΑΡΙΑ Μ. ΚΑΠΕΤΑΝΑΚΗ
Α.Δ.Τ. Θ 873013

Ο ΔΙΕΥΘΥΝΩΝ ΣΥΜΒΟΥΛΟΣ
ΝΙΚΟΛΑΟΣ Ι. ΚΑΠΕΤΑΝΑΚΗΣ
Α.Δ.Τ. Χ 320603

Ο ΠΡΟΙΣΤΑΜΕΝΟΣ ΛΟΓΙΣΤΗΡΙΟΥ
ΓΕΩΡΓΙΟΣ Ε. ΚΑΣΣΑΒΕΤΗΣ
Α.Δ.Τ. Τ 293740

ΠΙΣΤΟΠΟΙΗΤΙΚΟ ΕΛΕΓΧΟΥ ΟΡΚΩΤΟΥ ΕΛΕΓΚΤΗ – ΛΟΓΙΣΤΗ
Προς τους κ.κ. Μετόχους της "ΑΝΩΝΥΜΟΣ ΕΤΑΙΡΕΙΑ ΞΕΝΟΔΟΧΕΙΑΚΩΝ ΚΑΙ ΤΟΥΡΙΣΤΙΚΩΝ ΕΠΙΧΕΙΡΗΣΕΩΝ Ν. ΚΑΠΕΤΑΝΑΚΗΣ & ΥΙΟΙ Α.Ε"

Ελέγξαμε τις ανωτέρω Οικονομικές Καταστάσεις καθώς και το σχετικό Προσάρτημα της Ανώνυμης Εταιρείας "ΝΙΚΟΛΑΟΣ ΚΑΠΕΤΑΝΑΚΗΣ & ΥΙΟΙ ΑΝΩΝΥΜΟΣ ΕΤΑΙΡΕΙΑ ΞΕΝΟΔΟΧΕΙΑΚΩΝ ΕΠΙΧΕΙΡΗΣΕΩΝ" της εταιρικής χρήσεως που έληξε την 31η Δεκεμβρίου 2004. Ο έλεγχός μας, στα πλαίσια του οποίου λάβαμε γνώση πλήρους λογιστικού απολογισμού των εργασιών του υποκαταστήματος της εταιρείας, έγινε σύμφωνα με τις διατάξεις του άρθρου 37 του κωδ. Ν.2190/1920 "περί Ανωνύμων Εταιρειών" και τις ελεγκτικές διαδικασίες που κρίναμε κατάλληλες, με βάση τις αρχές και τους κανόνες ελεγκτικής που ακολουθεί το Σώμα Ορκωτών Ελεγκτών Λογιστών και που είναι σύμφωνοι με τις βασικές αρχές των Διεθνών Ελεγκτικών Προτύπων. Τέθηκαν στη διάθεσή μας τα βιβλία και στοιχεία που τήρησε η εταιρεία και μας δόθηκαν οι αναγκαίες για τον έλεγχο πληροφορίες και επεξηγήσεις που ζητήσαμε. Δεν τροποποιήθηκε η μέθοδος απογραφής σε σχέση με την προηγούμενη χρήση, και το κόστος παροχής υπηρεσιών που προκύπτει από τα λογιστικά βιβλία προσδιορίστηκε σύμφωνα με τις παραδεγμένες αρχές λογισμού του κόστους. Η εταιρεία εφάρμοσε ορθά το Ελληνικό Γενικό Λογιστικό Σχέδιο. Επαληθεύσαμε τη συμφωνία του περιεχομένου της Εκθέσεως Διαχειρίσεως του Διοικητικού Συμβουλίου προς την Τακτική Γενική Συνέλευση των Μετόχων, με τις σχετικές Οικονομικές Καταστάσεις. Το Προσάρτημα περιλαμβάνει τις πληροφορίες που προβλέπονται από την παράγρ.1 του άρθρου 43α του Κ.Ν. 2190/1920. Από τον παραπάνω έλεγχό μας προέκυψαν τα εξής : 1) Με βάση τις διατάξεις του Ν.2065/92 έγινε, στη χρήση 2004, αναπροσαρμογή της αξίας κτήσεως των Γηπέδων, εξαιτίας της οποίας η αξία κτήσεως των αυξήθηκε κατά € 658.296,85, και η προκύψασα υπεραξία κατά ποσό ευρώ 212.703,86 συμψιφήστηκε με ζημίες προηγουμένων χρήσεων και ποσό ευρώ 445.592,99 καταχωρήθηκε στον λογαριασμό του Παθητικού "Διαφορές απο αναπροσαρμογή αξίας λοιπών περιουσιακών στοιχείων". 2) Για καθυστερημένες και επίδικες απαιτήσεις από πελάτες συνολικού ποσού ευρώ 153.693,86 που εμφανίζονται στο λογαριασμό Ενεργητικού υπό στοιχεία ΔΙ10 "Επισφαλείς -Επίδικοι Πελάτες και Χρεώστες" δεν σχηματίστηκε κατά τη γνώμη μας ισόποση πρόβλεψη για τη ζημία που θα προκύψει από τη μη ρευστοποίηση αυτών, με αποτέλεσμα οι ζημίες χρήσεως να εμφανίζονται μειωμένες κατά ποσό € 82.184,86 και τα Ίδια Κεφάλαια αυτής να εμφανίζονται αυξημένα κατά ποσό € 153.693,86 . 3) Η εταιρεία, βασιζόμενη στην υπ'αριθμ. 205/1988 Γνωμοδότηση της Ολομέλειας των Νομικών Συμβούλων Διοικήσεως και στο άρθρο 10 Ν.2065/92 δεν σχημάτισε πρόβλεψη για τις πιθανές υποχρεώσεις αποζημίωσης του συνόλου του προσωπικού της λόγω εξόδου από την υπηρεσία για συνταξιοδότηση. Αν η εταιρεία σχημάτιζε πρόβλεψη για αποζημίωση του συνόλου του προσωπικού της λόγω εξόδου από την υπηρεσία για συνταξιοδότηση αυτή θα ανήρχετο στο ποσό των ευρώ 250.000 περίπου εκ του οποίου ποσό ευρώ 7.600 θα έπρεπε να βαρύνει τα Αποτελέσματα της κλειομένης χρήσεως και ποσό ευρώ 242.400 περίπου τα Αποτελέσματα Προηγουμένων Χρήσεων. 4) Δεν έχει διενεργηθεί φορολογικός έλεγχος για τις χρήσεις 2002-2004 και κατά συνέπεια οι φορολογικές υποχρεώσεις της εταιρείας για τις χρήσεις αυτές δεν έχουν καταστεί οριστικές. Κατά τη γνώμη μας, οι ανωτέρω Οικονομικές Καταστάσεις οι οποίες προκύπτουν από τα βιβλία και στοιχεία της εταιρείας, απεικονίζουν μαζί με το Προσάρτημα, αφού ληφθούν υπόψη οι παραπάνω Παρατηρήσεις μας, και οι Σημειώσεις της εταιρείας, την περιουσιακή διάρθρωση και την οικονομική θέση της εταιρείας κατά την 31η Δεκεμβρίου 2004, καθώς και τα αποτελέσματα της χρήσεως που έληξε αυτή την ημερομηνία, βάσει των σχετικών διατάξεων που ισχύουν και λογιστικών αρχών, οι οποίες έχουν γίνει γενικά παραδεκτές και δε διαφέρουν από εκείνες που η εταιρεία εφάρμοσε στην προηγούμενη χρήση.

Αθήνα 24 Μαίου 2005
Ο Ορκωτός Ελεγκτής -Λογιστής
Σωτήριος Γ. Βαρδαραμάτος
Α.Μ. Σ.Ο.Ε.Λ 12851
"Σ.Ο.Λ" Α.Ε.Ο.Ε.

Ηλεκτρονική Στοιχειοθεσία & Δημοσιεύσεις Ισολογισμών «Η ΔΡΑΣΙΣ», Τηλ. 63.790 - 64.393 - 64.200 κ. Μαριά

Ξενοδοχειακαί Επιχειρήσεις Ι. ΠΑΠΑΒΑΣΙΛΕΙΟΥ Α.Ε.

Μ.Α.Ε. 14543/80/Β/86/371

ΙΣΟΛΟΓΙΣΜΟΣ 31ης ΔΕΚΕΜΒΡΙΟΥ 2004 - ΕΤΑΙΡΙΚΗ ΧΡΗΣΗ (1 ΙΑΝΟΥΑΡΙΟΥ - 31 ΔΕΚΕΜΒΡΙΟΥ 2004)

ΕΝΕΡΓΗΤΙΚΟ

	Ποσά κλειομένης χρήσεως 2004			Ποσά προηγουμ. χρήσεως 2003		
	Αξία Κτήσ.	Αποσβέσ.	Αναπ. Αξία	Αξία Κτήσ.	Αποσβέσ.	Αναπ. Αξία
Γ. ΠΑΓΙΟ ΕΝΕΡΓΗΤΙΚΟ						
I. Ασώματες ακινητοποιήσεις:						
1. Εξοδα πολυετούς αποσβέσεως	30.674,91	30.674,90	0,01	30.674,91	30.674,90	0,01
II. Ενσώματες ακινητοποιήσεις:						
1. Γήπεδα - Οικόπεδα	954.382,98	0,00	954.382,98	658.195,16	0,00	658.195,16
3. Κτίρια και τεχνικά έργα	4.183.199,00	3.517.744,18	665.454,82	3.106.897,40	2.421.613,91	685.283,49
4. Μηχ/τα - Τεχνικές Εγκαταστ. και λοιπός μηχαν. εξοπλισμός	290.527,88	290.527,87	0,01	290.527,88	290.527,87	0,01
5. Μεταφορικά μέσα	52.506,70	18.587,85	33.918,85	47.767,66	35.144,40	12.623,26
6. Επιπλα και λοιπός Εξοπλ.	641.420,32	616.679,97	24.740,35	610.494,89	610.494,88	0,01
Σύνολο ακινητοποιήσεων (ΓΙΙ)	6.152.711,79	4.474.214,77	1.678.497,02	4.744.557,90	3.388.455,96	1.356.101,94
Δ. ΚΥΚΛΟΦ. ΕΝΕΡΓΗΤΙΚΟ						
I. Αποθέματα						
1. Εμπορεύματα			2.230,00			2.649,00
II. Απαιτήσεις						
1. Πελάτες			0,00			85.240,42
11. Χρεώστες διάφοροι			106.544,62			17.610,43
12. Λογαρ. διαχειρ. - Ελλ. Δημόσιο			0,00			16.975,34
IV. ΔΙΑΘΕΣΙΜΑ						
1. Ταμείο			216.700,07			303.090,11
Σύνολο κυκλοφορούντος Ενεργητικού			325.474,69			425.565,30
Γενικό Σύνολο Ενεργητικού (Γ+Δ)			2.003.971,71			1.781.667,24

ΠΑΘΗΤΙΚΟ

	Ποσά κλειομ. χρήσ. 2004	Ποσά προηγ. χρήσ. 2003
Α. ΙΔΙΑ ΚΕΦΑΛΑΙΑ		
I. Κεφάλαιο Μετοχικό		
1. Καταβεβλημένο	986.060,16	986.060,16
III. Διαφορές αναπροσαρμογής		
2. Διαφορές από αναπρ/γή Ν. 2789/2000	317.525,12	476.287,67
IV. Αποθεματικά κεφάλαι		
1. Τακτικό αποθεματικό	507,79	0,00
5. Αποθεματικά (Επιδ. Ν.1262/82)	605.019,73	605.019,73
V. Αποτελέσματα εις νέο:		
Υπόλοιπο κερδών χρήσεως εις νέο	10.155,84	56.788,79
Υπόλοιπο ζημιών προηγ. χρήσεων	-424.378,39	-998.316,11
Σύνολο Κεφαλαίων	1.494.890,25	1.125.840,24
Γ. ΥΠΟΧΡΕΩΣΕΙΣ		
I. Μακροπρόθεσμες υποχρεώσεις		
2. Δάνεια τραπεζών	451.476,94	453.387,46
II. Βραχυπρόθεσμες υποχρεώσεις		
1. Προμηθευτές	-22.902,00	2.397,02
3. Τράπεζες λογ. βραχ. υποχρεώσ.	66.215,64	158.570,35
5. Υποχρεώσεις από φόρους και τέλη	782,93	21.827,21
6. Ασφαλιστικοί οργανισμοί	6.996,24	0,00
11. Πιστωταί διάφοροι	0,00	13.133,25
Σύνολο Υποχρεώσεων (ΓΙ+ΓΙΙ)	502.569,75	649.315,29
Δ. ΜΕΤΑΒΑΤΙΚΟΙ ΛΟΓ. ΠΑΘΗΤΙΚΟΥ	6.511,71	6.511,71
Γενικό Σύνολο Παθητικού (Α+Γ+Δ)	2.003.971,71	1.781.667,24

ΣΗΜΕΙΩΣΗ: Εγινε αναπροσαρμογή της αξίας των ακινήτων της εταιρείας σύμφωνα με το Ν. 2065/92 και Ν. 3296/04 την 31.12.2004.

ΚΑΤΑΣΤΑΣΗ ΛΟΓΑΡΙΑΣΜΟΥ ΑΠΟΤΕΛΕΣΜΑΤΩΝ ΧΡΗΣΕΩΣ
31ης ΔΕΚΕΜΒΡΙΟΥ 2004 (1 ΙΑΝΟΥΑΡΙΟΥ - 31 ΔΕΚΕΜΒΡΙΟΥ 2004)

		Ποσά κλειομ. χρήσ. 2004		Ποσά προηγ. χρήσ. 2003
I. ΑΠΟΤΕΛΕΣΜΑΤΑ ΕΚΜΕΤΑΛΛΕΥΣΕΩΣ				
Κύκλος εργασιών (πωλήσεις)		633.700,97		588.684,01
Μείον: Κόστος πωλήσεων		125.624,77		87.610,99
Μικτά Αποτελ/τα (κέρδη) Εκμεταλλεύσεως		508.076,20		501.073,02
Πλέον: Αλλα έσοδα εκμεταλλεύσεως		44.000,00		44.000,00
Σύνολο		552.076,20		545.073,02
Μείον: 1. Εξοδα διοικητικής λειτουργίας	192.720,48		157.841,75	
3. Εξοδα λειτουργίας διαθέσεως	446.781,32	639.501,80	414.509,15	572.350,90
Μερικά αποτελ/τα (ζημίες) Εκμεταλλεύσεως		-87.425,60		-27.277,88
Μείον: 3. Χρεωστικοί τόκοι και συναφή έξοδα		53.681,81		59.151,05
Ολικά αποτελέσματα (ζημίες) εκμεταλλεύσεως		-141.107,41		-86.428,93
II. Πλέον: Εκτακτα αποτελέσματα				
2. Εκτακτα κέρδη		158.762,55		158.762,55
Οργανικά και έκτακτα αποτελέσματα (κέρδη)		17.655,14		72.333,62
Μείον: Σύνολο αποσβέσ. πάγιων στοιχείων	265.641,44		236.861,81	
Μείον: Οι από αυτές ενσωμ. στο λειτ. κόστος	265.641,44	0,00	236.861,81	0,00
ΚΑΘΑΡΑ ΑΠΟΤΕΛΕΣΜΑΤΑ (κέρδη) ΧΡΗΣΕΩΣ		17.655,14		72.333,62

ΠΙΝΑΚΑΣ ΔΙΑΘΕΣΕΩΣ ΑΠΟΤΕΛΕΣΜΑΤΩΝ

	Ποσά κλειομ. χρήσ. 2004	Ποσά προηγ. χρήσ. 2003
Καθαρά αποτελ/τα (κέρδη) χρήσεως	17.655,14	72.333,62
Ζημίαι προηγούμενων χρήσεων	-424.378,39	-998.316,11
Σύνολο	-406.723,25	-925.982,49
Μείον: Φόρος εισοδήματος	7.499,30	15.544,83
Τακτικό αποθεματικό	507,79	0,00
Μερίσματα χρήσης	9.648,39	0,00
Ζημίαι εις νέο	-424.378,73	-941.527,32

Ο Πρόεδρος του Δ.Σ. & Δ/νων Σύμβουλος
ΙΩΑΝΝΗΣ ΒΑΣ. ΠΑΠΑΒΑΣΙΛΕΙΟΥ

Εις Σύμβουλος
ΒΑΣΙΛΕΙΟΣ ΙΩΑΝ. ΠΑΠΑΒΑΣΙΛΕΙΟΥ

Ο Λογιστής
ΙΩΑΝΝΗΣ ΒΑΣ. ΠΑΠΑΒΑΣΙΛΕΙΟΥ

Ηλεκτρονική Στοιχειοθεσία & Δημοσιεύσεις Ισολογισμών «Η ΔΡΑΣΙΣ», Τηλ. 63.790 - 64.393 - 64.200 κ. Μαριά

ΔΙΑΚΟΣΑΒΒΑΣ Α.Ε.

Μ.Α.Ε: 12191/80/Β/86/154

ΙΣΟΛΟΓΙΣΜΟΣ 31ης ΔΕΚΕΜΒΡΙΟΥ 2004 - ΕΤΑΙΡΙΚΗ ΧΡΗΣΗ (1 ΙΑΝΟΥΑΡΙΟΥ - 31 ΔΕΚΕΜΒΡΙΟΥ 2004)

ΕΝΕΡΓΗΤΙΚΟ

	Ποσά κλειομένης χρήσεως 2004			Ποσά προηγουμένης χρήσεως 2003		
	Αξία Κτήσ.	Αποσβέσ.	Αναπ. Αξία	Αξία Κτήσ.	Αποσβέσ.	Αναπ. Αξία
Β. ΕΞΟΔΑ ΕΓΚΑΤΑΣΤΑΣΕΩΣ						
1. Εξοδα Ιδρύσεως & Α' Εγκατ.	2.773,54	555,35	2.218,19	2.773,54	555,35	2.218,19
Γ. ΠΑΓΙΟ ΕΝΕΡΓΗΤΙΚΟ						
II. Ενσώματες ακινητοποιήσεις:						
3. Κτίρια και Τεχνικά Εργα	967.511,90	924.516,74	42.995,16	967.511,90	924.516,74	42.995,16
4. Μηχ/τα - Τεχνικές Εγκαταστ.	1.549,99	1.549,98	0,01	1.549,99	1.549,98	0,01
5. Μεταφορικά Μέσα	16.397,31	16.397,01	0,30	16.397,31	16.397,01	0,30
6. Επιπλα και λοιπός Εξοπλισμός	83.581,88	78.271,53	5.310,35	77.624,48	77.584,06	40,42
Σύνολο Ακινητοποιήσεων	1.069.041,08	1.020.735,26	48.305,82	1.063.083,68	1.020.047,79	43.035,89
III. Συμμ/χές & άλλες μακροπρόθ. χρηματοοικονομικές απαιτήσεις:						
2. Συμμετοχές σε λοιπές επιχειρήσεις			314,00			314,00
7. Λοιπές Μακροπρόθεσμες Απαιτήσεις			832,78			832,78
Σύνολο Παγίου Ενεργητικού			49.452,60			44.182,67
Δ. ΚΥΚΛΟΦΟΡΟΥΝ ΕΝΕΡΓΗΤΙΚΟ						
I. Αποθέματα:						
1. Εμπορεύματα			164.282,91			120.153,49
II. Απαιτήσεις:						
1. Πελάτες			2.106,75			1.950,08
11. Χρεώστες διάφοροι			249,46			4.598,10
			2.356,21			6.548,18
III. Χρεώγραφα						
1. Μετοχές			495,38			495,38
IV. Διαθέσιμα						
1. Ταμείο			905.488,60			978.732,05
3. Καταθέσεις Οψεως και Προθεσμίας			14.651,22			1.132,36
			920.139,82			979.864,41
Σύνολο Κυκλοφ. Ενεργητικού			1.087.274,32			1.107.061,46
Ε. ΜΕΤΑΒΑΤΙΚΟΙ ΛΟΓΑΡ. ΕΝΕΡΓΗΤΙΚΟΥ						
3. Λοιποί μεταβ. λογαρ. Ενεργητικού			19.713,77			19.713,77
Γενικό Σύνολο Ενεργητικού (Β+Γ+Δ+Ε)			1.158.658,88			1.173.176,09
ΛΟΓΑΡΙΑΣΜΟΙ ΤΑΞΕΩΣ ΕΝΕΡΓΗΤΙΚΟΥ			221,48			221,48

ΠΑΘΗΤΙΚΟ

	Ποσά κλειομ. χρήσ. 2004	Ποσά προηγ. χρήσ. 2003
Α. ΙΔΙΑ ΚΕΦΑΛΑΙΑ		
I. Κεφάλαιο Μετοχικό		
1. Καταβεβλημένο	498.899,48	498.899,48
III. Διαφορές αναπροσαρμογής:		
2. Διαφορές από αναπροσ/γή αξίας λοιπών περιουσιακών στοιχείων	63.803,25	63.803,25
IV. Αποθεματικά κεφάλαια:		
1. Τακτικό αποθεματικό	14.493,01	11.482,94
3. Ειδικό φορολ. αποθεματικό	1.517,74	1.517,74
4. Ειδικό αφορολ. αποθεματικό	79,41	79,41
	79.893,41	76.883,34
V. Αποτελέσματα εις νέο:		
Υπόλοιπο κερδών χρήσεως εις νέο	41.031,20	11.275,78
Υπόλοιπο ζημιών προηγ. χρήσεων	-160.950,84	-220.321,84
Διαφορές φορολογικών ελέγχων	-59.371,00	0,00
	-179.290,64	-209.046,06
Σύνολο ιδίων κεφαλαίων	399.502,25	366.736,76
Γ. ΥΠΟΧΡΕΩΣΕΙΣ		
I. Μακροπρόθεσμες Υποχρεώσεις:		
2. Δάνεια Τραπεζών	717.725,97	699.888,65
II. Βραχυπρόθεσμες Υποχρεώσεις:		
1. Προμηθευτές	78.413,94	80.574,32
5. Υποχρεώσεις από φόρους - τέλη	-39.379,95	-27.438,77
6. Ασφαλιστικοί Οργανισμοί	924,86	1.097,79
11. Πιστωτές διάφοροι	361,90	4.253,43
	40.320,75	58.486,77
Σύνολο Υποχρεώσεων (ΓΙ+ΓΙΙ)	758.046,72	758.375,42
Δ. ΜΕΤΑΒΑΤΙΚΟΙ ΛΟΓ. ΠΑΘΗΤΙΚΟΥ		
3. Λοιποί μεταβατικοί λογαριασμοί	1.109,91	48.063,91
Γενικό Σύνολο Παθητικού (Α+Γ+Δ)	1.158.658,88	1.173.176,09
ΛΟΓΑΡΙΑΣΜΟΙ ΤΑΞΕΩΣ ΠΑΘΗΤΙΚΟΥ	221,48	221,48

ΚΑΤΑΣΤΑΣΗ ΛΟΓΑΡΙΑΣΜΟΥ ΑΠΟΤΕΛΕΣΜΑΤΩΝ ΧΡΗΣΕΩΣ
31ης ΔΕΚΕΜΒΡΙΟΥ 2004 (1 ΙΑΝΟΥΑΡΙΟΥ - 31 ΔΕΚΕΜΒΡΙΟΥ 2004)

		Ποσά κλειομ. χρήσ. 2004		Ποσά προηγ. χρήσ. 2003
I. ΑΠΟΤΕΛΕΣΜΑΤΑ ΕΚΜΕΤΑΛΛΕΥΣΕΩΣ				
Κύκλος εργασιών (πωλήσεις)		224.139,56		273.458,25
Μείον: Κόστος πωλήσεων		292.643,06		230.678,15
Μερικά αποτελέσματα (ζημίες) χρήσεως		-68.503,50		42.780,10
Πλέον: Εσοδα ενοικίων	129.200,00		34.000,00	
Μείον: 3. Διάφορα έξοδα	495,12	128.704,88	76.132,17	-42.132,17
Ολικά αποτελέσματα (κέρδη) χρήσεως		60.201,38		647,93
Μείον: Σύνολο αποσβέσεων	687,47		0,00	
Μείον: Οι από αυτές ενσώμ. στο λειτουρ. κόστος	687,47	0,00	0,00	0,00
ΚΑΘΑΡΑ ΑΠΟΤΕΛ/ΤΑ (κέρδη) ΧΡΗΣΕΩΣ		60.201,38		647,93

ΠΙΝΑΚΑΣ ΔΙΑΘΕΣΕΩΣ ΑΠΟΤΕΛΕΣΜΑΤΩΝ

	Ποσά κλειομ. χρήσ. 2004	Ποσά προηγ. χρήσ. 2003
Καθαρά αποτελ/τα (κέρδη) χρήσ.	60.201,38	647,93
Μείον: 1. Φόρος εισοδήματος	21.070,48	226,78
Κέρδη προς διάθεση/Ζημιές εις νέο	39.130,90	421,15
Η διάθεση των κερδών γίνεται ως εξής:		
1. Τακτικό αποθεματικό	3.010,07	32,40
8. Υπόλοιπο κερδών εις νέο	36.120,83	388,75
	39.130,90	421,15

Ο Πρόεδρος και Διευθύνων Σύμβουλος
ΙΩΑΝΝΗΣ ΔΙΑΚΟΣΑΒΒΑΣ

Ο Αντιπρόεδρος του Δ.Σ.
ΓΕΩΡΓΙΟΣ ΔΙΑΚΟΣΑΒΒΑΣ

Ο Προϊστάμενος Λογιστηρίου
ΠΕΤΡΟΣ ΑΝΤΩΝΙΑΔΗΣ

Ηλεκτρονική Στοιχειοθεσία & Δημοσιεύσεις Ισολογισμών «Η ΔΡΑΣΙΣ», Τηλ. 63.790 - 64.393 - 64.200 κ. Μαριά

ΑΛΚΜΗΝΗ ΞΕΝΟΔ/ΚΕΣ & ΕΜΠΟΡΙΚΕΣ ΕΠΙΧΕΙΡΗΣΕΙΣ Α.Ε.

Μ.Α.Ε 19575/80/Β/89/61

ΙΣΟΛΟΓΙΣΜΟΣ 31ης ΔΕΚΕΜΒΡΙΟΥ 2004 - ΕΤΑΙΡΙΚΗ ΧΡΗΣΗ (1 ΙΑΝΟΥΑΡΙΟΥ - 31 ΔΕΚΕΜΒΡΙΟΥ 2004)

ΕΝΕΡΓΗΤΙΚΟ

	Ποσά κλειομένης χρήσεως 2004			Ποσά προηγουμένης χρήσεως 2003		
Β. ΕΞΟΔΑ ΕΓΚΑΤΑΣΤΑΣΕΩΣ	Αξία Κτήσ.	Αποσβέσ.	Αναπ. Αξία	Αξία Κτήσ.	Αποσβέσ.	Αναπ. Αξία
3. Τόκοι δανείων κατ. περιόδου	54.353,19	54.353,07	0,12	54.346,08	54.345,97	0,11
Γ. ΠΑΓΙΟ ΕΝΕΡΓΗΤΙΚΟ						
ΙΙ. Ενσώματες ακινητοποιήσεις:						
1. Γήπεδα - Οικόπεδα	48.745,41	0,00	48.745,41	48.745,41	0,00	48.745,41
3. Κτίρια και Τεχνικά Εργα	251.696,41	153.720,52	97.975,89	251.696,41	138.635,09	113.061,32
4. Μηχαν/τα - Τεχνικές Εγκαταστ.	10.989,25	10.989,20	0,05	10.745,67	10.745,64	0,03
6. Επιπλα και λοιπός Εξοπλισμός	69.111,90	67.800,95	1.310,95	68.932,99	66.644,64	2.288,35
Σύνολο Ακινητοποιήσεων (ΓΙΙ)	380.542,97	232.510,67	148.032,30	380.120,48	216.025,37	164.095,11
ΙΙΙ. Συμμετ. & άλλες μακροπρόθ. χρηματοοικονομικές απαιτήσεις:						
7. Λοιπές μακροπρόθεσμες απαιτήσεις			733,09			733,09
Σύνολο Παγίου Ενεργητικού (ΓΙ+ΓΙΙΙ)			148.765,39			164.828,20
Δ. ΚΥΚΛΟΦΟΡΟΥΝ ΕΝΕΡΓΗΤΙΚΟ						
IV. Διαθέσιμα						
1. Ταμείο			53.951,90			64.540,36
Σύνολο Κυκλοφ. Ενεργητ. (ΔΙV)			53.951,90			64.540,36
Γενικό Σύνολο Ενεργητικού (Β+Γ+Δ)			202.717,41			229.368,67

ΠΑΘΗΤΙΚΟ

Α. ΙΔΙΑ ΚΕΦΑΛΑΙΑ	Ποσά κλειομ. χρήσ. 2004	Ποσά προηγ. χρήσ. 2003
Ι. Κεφάλαιο Μετοχικό		
1. Καταβεβλημένο	162.000,00	161.408,66
ΙΙΙ. Διαφορές αναπροσαρμογής - Επιχορηγήσεις επενδύσεων:		
3. Επιχορηγήσεις επενδύσεων παγίου ενεργητικού	85.854,73	85.854,73
V. Αποτελέσματα εις νέο:		
Υπόλοιπο ζημιών χρήσεως εις νέο	-23.382,00	-21.901,96
Υπόλοιπο ζημιών προηγ. χρήσεων	-81.166,91	-59.264,95
VI. Ποσά προορισμένα για αύξηση κεφαλαίου:		
1. Καταθέσεις μετόχων	14.673,51	14.673,51
Σύνολο ιδίων κεφαλαίων	157.979,33	180.769,99
Γ. ΥΠΟΧΡΕΩΣΕΙΣ		
ΙΙ. Βραχυπρόθεσμες Υποχρεώσεις:		
1. Προμηθευτές	10.850,07	16.045,01
3. Τράπεζες λ/βραχ. υποχρεώσεων	10.759,79	10.759,79
5. Υποχρεώσεις από φόρους - τέλη	7.447,10	7.058,43
6. Ασφαλιστικοί Οργανισμοί	15.681,12	12.844,45
11. Πιστωτές διάφοροι	0,00	1.891,00
Σύνολο Υποχρεώσεων (ΓΙΙ)	44.738,08	48.598,68
Γενικό Σύνολο Παθητικού (Α+Γ)	202.717,41	229.368,67

ΚΑΤΑΣΤΑΣΗ ΛΟΓΑΡΙΑΣΜΟΥ ΑΠΟΤΕΛΕΣΜΑΤΩΝ ΧΡΗΣΕΩΣ
31ης ΔΕΚΕΜΒΡΙΟΥ 2004 (1 ΙΑΝΟΥΑΡΙΟΥ - 31 ΔΕΚΕΜΒΡΙΟΥ 2004)

			Ποσά κλειομ. χρήσ. 2004			Ποσά προηγ. χρήσ. 2003
Ι. ΑΠΟΤΕΛΕΣΜΑΤΑ ΕΚΜΕΤΑΛΛΕΥΣΕΩΣ						
Κύκλος εργασιών (πωλήσεις)			52.148,81			79.227,97
Μείον: Κόστος πωλήσεων			15.685,25			17.913,06
Μικτά Αποτελέσματα (κέρδη) Εκμεταλλεύσεως			36.463,56			61.314,91
Μείον: 1. Εξοδα διοικητικής λειτουργίας	31.450,29			32.133,43		
3. Εξοδα λειτουργίας διαθέσεως	11.881,02	43.331,31		20.587,58	52.721,01	
Μερικά αποτελέσματα (ζημιές) Εκμεταλλεύσεως		-6.867,75			8.593,90	
ΙΙ. Μείον: Εκτακτα αποτελέσματα						
1. Εκτακτα και ανόργανα έξοδα	17,06			45,67		
3. Εξοδα προηγ. χρήσεων	4,78	21,84		5.494,87	5.540,54	
Οργανικά και έκτακτα αποτελέσματα (ζημιές)		-6.889,59			3.053,36	
Μείον: Σύνολο αποσβέσεων πάγιων στοιχείων		16.492,41			19.673,32	
ΚΑΘΑΡΑ ΑΠΟΤΕΛ. (ζημιές) ΧΡΗΣΕΩΣ		-23.382,00			-16.619,96	

ΠΙΝΑΚΑΣ ΔΙΑΘΕΣΕΩΣ ΑΠΟΤΕΛΕΣΜΑΤΩΝ

	Ποσά κλειομ. χρήσ. 2004	Ποσά προηγ. χρήσ. 2003
Καθαρά αποτελ. (ζημιές) χρήσεως	-23.382,00	-16.619,96
Πλέον: Υπόλοιπο αποτελεσμάτων (ζημιών) προηγούμενων χρήσεων	-81.166,91	-59.264,95
Πλέον: Διαφορές φορολ. ελέγχου προηγούμενων χρήσεων	0,00	-5.282,00
Ζημίες εις νέο	-104.548,91	-81.166,91

Ο Πρόεδρος του Δ.Σ.
ΜΟΥΡΣΕΛΑΣ ΜΙΧΑΗΛ

Η Αντιπρόεδρος
ΜΟΥΡΣΕΛΑ ΑΛΚΜΗΝΗ

Ο Προϊστάμενος Λογιστηρίου
ΛΕΜΟΝΗΣ Γ. ΝΙΚΟΛΑΟΣ
ΑΔΤ: Φ 230846

Ηλεκτρονική Στοιχειοθεσία & Δημοσιεύσεις Ισολογισμών «Η ΔΡΑΣΙΣ», Τηλ. 63.790 - 64.393 - 64.200 κ. Μαριά

Ξενοδοχειακές - Εμπορικές - Τουριστικές Επιχειρήσεις Β. ΓΑΝΩΤΑΚΗΣ Α.Ε.

Μ.Α.Ε 12303/80/Β/86/266

ΙΣΟΛΟΓΙΣΜΟΣ 31ης ΔΕΚΕΜΒΡΙΟΥ 2004 - ΕΤΑΙΡΙΚΗ ΧΡΗΣΗ (1 ΙΑΝΟΥΑΡΙΟΥ - 31 ΔΕΚΕΜΒΡΙΟΥ 2004)

ΕΝΕΡΓΗΤΙΚΟ

	Ποσά κλειομένης χρήσεως 2004			Ποσά προηγούμ. χρήσεως 2003		
Β. ΕΞΟΔΑ ΕΓΚΑΤΑΣΤΑΣΕΩΣ	Αξία Κτήσ.	Αποσβέσ.	Αναπ. Αξία	Αξία Κτήσ.	Αποσβέσ.	Αναπ. Αξία
1. Εξοδα ιδρύσ. & Α' εγκαταστ.	38.263,19	38.263,18	0,01	38.263,19	37.305,57	957,62
Γ. ΠΑΓΙΟ ΕΝΕΡΓΗΤΙΚΟ						
ΙΙ. Ενσώματες ακινητοποιήσεις:						
1. Γήπεδα - Οικόπεδα	864.248,00	0,00	864.248,00	653.288,07	0,00	653.288,07
3. Κτίρια - Τεχνικά έργα	1.527.168,92	814.269,72	712.899,20	1.527.168,92	773.766,96	753.401,96
4. Μηχανήματα - Τεχν. εγκαταστ.	61.166,91	59.480,63	1.686,28	61.166,91	57.116,15	4.050,76
5. Μεταφορικά μέσα	16.228,91	10.894,62	5.334,29	16.228,91	9.109,38	7.119,53
6. Επιπλα και λοιπός εξοπλισμός	259.936,28	241.076,25	18.860,03	254.184,28	237.165,57	17.018,71
Σύνολο Ακινητοποιήσεων (ΓΙΙ)	2.728.749,02	1.125.721,22	1.603.027,80	2.512.037,09	1.077.158,06	1.434.879,03
ΙΙΙ. Συμ/χές & άλλες μακρ/σμες χρηματοοικονομικές απαιτήσεις						
7. Λοιπές μακροπρ. απαιτήσεις			293,47			293,47
Σύνολο Παγίου Ενεργητικού (ΓΙΙ+ΓΙΙΙ)			1.603.321,27			1.435.172,50
Δ. ΚΥΚΛΟΦΟΡΟΥΝ ΕΝΕΡΓΗΤΙΚΟ						
Ι. Αποθέματα						
1. Εμπορεύματα			21.006,49			2.943,22
5. Προκαταβολές για αγορές αποθεμάτων			15.331,25			15.331,25
			36.337,74			18.274,47
ΙΙ. Απαιτήσεις						
1. Πελάτες			11.958,67			28.125,65
11. Χρεώστες διάφοροι			80.000,00			80.000,00
			91.958,67			108.125,65
IV. Διαθέσιμα						
1. Ταμείο			138.729,83			95.710,24
3. Καταθέσεις όψεως και προθεσμίας			471,28			471,28
			139.201,11			96.181,52
Σύνολο Κυκλοφ. Ενεργητικού (ΔΙ+ΔΙΙ+ΔΙV)			267.497,52			222.581,64
Ε. ΜΕΤΑΒΑΤΙΚΟΙ ΛΟΓΑΡ. ΕΝΕΡΓΗΤΙΚΟΥ						
1. Εξοδα Επομένων Χρήσεων			518,62			0,00
Γενικό Σύνολο Ενεργητικού (Β+Γ+Δ+Ε)			1.871.337,42			1.658.711,76

ΠΑΘΗΤΙΚΟ

Α. ΙΔΙΑ ΚΕΦΑΛΑΙΑ	Ποσά κλειομ. χρήσ. 2004	Ποσά προηγ. χρήσ. 2003
Ι. Κεφάλαιο Μετοχικό		
1. Καταβεβλημένο	527.493,00	527.501,10
ΙΙΙ. Διαφορές αναπρ/γής Επιχορ. Επενδ.		
2. Διαφορές από αναπροσαρμογή αξίας λοιπών περιουσιακών στοιχείων	36.496,65	0,00
3. Επιχορηγήσεις πάγιου Ενεργητ.	44.590,45	49.836,38
	81.087,10	49.836,38
IV. Αποθεματικά κεφάλαια:		
4. Εκτακτα αποθεματικά	8,10	0,00
V. Αποτελέσματα εις νέον:		
Υπόλοιπο ζημιών χρήσεως εις νέο	-31.494,43	-174.463,28
Σύνολο ιδίων κεφαλαίων	577.093,77	402.874,20
Γ. ΥΠΟΧΡΕΩΣΕΙΣ		
Ι. Μακροπρόθεσμες υποχρεώσεις:		
2. Δάνεια τραπεζών	944.116,51	944.116,51
8. Λοιπές μακροπρ. υποχρεώσεις	82.012,70	80.957,90
	1.026.129,21	1.025.074,41
ΙΙ. Βραχυπρόθεσμες υποχρεώσεις:		
1. Προμηθευτές	59.899,31	32.655,24
4. Προκαταβολές πελατών	75.244,03	75.244,03
5. Υποχρεώσεις από φόρους-τέλη	69.794,45	39.217,13
6. Ασφαλιστικοί οργανισμοί	63.176,65	59.549,37
11. Πιστωτές διάφοροι	0,00	22.336,56
	268.114,44	229.002,33
Σύνολο Υποχρεώσεων (ΓΙ+ΓΙΙ)	1.294.243,65	1.254.076,74
Δ. ΜΕΤΑΒΑΤ. ΛΟΓ/ΣΜΟΙ ΠΑΘΗΤΙΚΟΥ		
2. Εξοδα χρήσεως δουλευμένα	0,00	1.760,82
Γενικό σύνολο Παθητ. (Α+Γ+Δ)	1.871.337,42	1.658.711,76

ΚΑΤΑΣΤΑΣΗ ΛΟΓΑΡΙΑΣΜΟΥ ΑΠΟΤΕΛΕΣΜΑΤΩΝ ΧΡΗΣΕΩΣ
31ης ΔΕΚΕΜΒΡΙΟΥ 2004 (1 ΙΑΝΟΥΑΡΙΟΥ - 31 ΔΕΚΕΜΒΡΙΟΥ 2004)

			Ποσά κλειομ. χρήσ. 2004			Ποσά προηγ. χρήσ. 2003
Ι. ΑΠΟΤΕΛΕΣΜΑΤΑ ΕΚΜΕΤΑΛΛΕΥΣΕΩΣ						
Κύκλος εργασιών (πωλήσεις-παροχή υπηρεσιών)			86.436,94			202.203,44
Μείον: Κόστος πωλήσεων-παροχής υπηρεσιών			53.822,45			188.096,66
Μικτά αποτελέσμ. (κέρδη) εκμεταλλεύσεως			32.614,49			14.106,78
Μείον: 1. Εξοδα διοικητικής λειτουργίας			52.719,72			2.765,24
Μερικά αποτελέσμ. (κέρδη ή ζημιές) εκμεταλλεύσεως			-20.105,23			11.341,54
ΙΙ. ΠΛΕΟΝ: ΕΚΤΑΚΤΑ ΑΠΟΤΕΛΕΣΜΑΤΑ						
1. Εκτακτα και ανόργανα έσοδα		5.245,93			5.245,93	
2. Εκτακτα κέρδη		0,00			400,00	
		5.245,93			5.645,93	
ΜΕΙΟΝ:						
1. Εκτακτα και ανόργανα έξοδα	2.109,60			292,56		
3. Εξοδα προηγ. χρήσεων	14.525,53	16.635,13	-11.389,20	0,00	292,56	5.353,37
Οργανικά & έκτακτα αποτελ/τα (κέρδη ή ζημιές)			-31.494,43			16.694,91
Μείον: Σύνολο αποσβέσ. πάγιων στοιχείων		49.520,77			56.215,82	
Μείον: Οι από αυτές ενσώμ. στο λειτ/κό κόστος		49.520,77	0,00		56.215,82	0,00
ΚΑΘΑΡΑ ΑΠΟΤΕΛΕΣΜΑΤΑ (κέρδη ή ζημιές) ΧΡΗΣΕΩΣ			-31.494,43			16.694,91

ΠΙΝΑΚΑΣ ΔΙΑΘΕΣΕΩΣ ΑΠΟΤΕΛΕΣΜΑΤΩΝ

	Ποσά κλειομ. χρήσ. 2004	Ποσά προηγ. χρήσ. 2003
Καθαρά αποτελ. (κέρδη ή ζημιές) χρήσ.	-31.494,43	16.694,91
Μείον: Υπόλοιπο αποτελεσμάτων (ζημιών) προηγούμενων χρήσεων	0,00	-191.158,19
Ζημίες εις νέο	-31.494,43	-174.463,28

Ο Πρόεδρος & Διευθ. Σύμβουλος
ΣΤΑΜΑΤΗΣ ΓΑΝΩΤΑΚΗΣ

Η Αντιπρόεδρος
ΣΕΒΑΣΤΗ ΓΑΝΩΤΑΚΗ

Ο Λογιστής
ΚΑΡΑΣΑΒΒΑΣ ΓΕΩΡΓΙΟΣ

Ηλεκτρονική Στοιχειοθεσία & Δημοσιεύσεις Ισολογισμών «Η ΔΡΑΣΙΣ», Τηλ. 63.790 - 64.393 - 64.200 κ. Μαριά

Κ. ΜΠΑΚΑΛΟΓΛΟΥ ΕΝΟΙΚΙΑΖΟΜΕΝΑ ΔΙΑΜΕΡΙΣΜΑΤΑ Α.Ε.

Μ.Α.Ε 15090/80/Β/87/38 ΙΣΟΛΟΓΙΣΜΟΣ 31ης ΔΕΚΕΜΒΡΙΟΥ 2004 - 14η ΕΤΑΙΡΙΚΗ ΧΡΗΣΗ (1 ΙΑΝΟΥΑΡΙΟΥ - 31 ΔΕΚΕΜΒΡΙΟΥ 2004)

ΕΝΕΡΓΗΤΙΚΟ	Ποσά κλειομένης χρήσεως 2004			Ποσά προηγουμένης χρήσεως 2003		
Β. ΕΞΟΔΑ ΕΓΚΑΤΑΣΤΑΣΕΩΣ	Αξία Κτήσ.	Αποσβέσ.	Αναπ. Αξία	Αξία Κτήσ.	Αποσβέσ.	Αναπ. Αξία
1. Εξοδα Ιδρύσεως & Α' Εγκατ.	626,45	375,87	250,58	626,45	250,58	375,87
Γ. ΠΑΓΙΟ ΕΝΕΡΓΗΤΙΚΟ						
ΙΙ. Ενσώματες ακινητοποιήσεις:						
1. Γήπεδα - Οικόπεδα	352.360,00	0,00	352.360,00	256.121,17	0,00	256.121,17
3. Κτίρια και Τεχνικά Εργα	575.470,30	526.094,83	49.375,47	427.675,63	387.005,38	40.670,25
4. Μηχ/τα - Τεχνικές Εγκαταστ. και λοιπός μηχαν. εξοπλισμός	33.551,17	22.419,03	11.132,14	33.551,17	19.949,24	13.601,93
6. Επιπλα και λοιπός Εξοπλισμός	111.213,35	79.805,18	31.408,17	102.133,35	67.526,98	34.606,37
Σύνολο Ακινητοποιήσεων (ΓΙΙ)	1.072.594,82	628.319,04	444.275,78	819.481,32	474.481,60	344.999,72
Δ. ΚΥΚΛΟΦΟΡΟΥΝ ΕΝΕΡΓΗΤΙΚΟ						
ΙΙ. Απαιτήσεις:						
12. Λογαρ. Διαχειρήσεως - Ελλ. Δημόσιο			17.150,21			15.714,73
IV. Διαθέσιμα						
1. Ταμείο			55.989,44			67.770,52
3. Καταθέσεις Οψεως και Προθεσμίας			33.887,26			47.986,49
			89.876,70			115.757,01
Σύνολο Κυκλοφ. Ενεργητ. (ΔΙΙ+ΔΙV)			107.026,91			131.471,74
Ε. ΜΕΤΑΒΑΤΙΚΟΙ ΛΟΓΑΡ. ΕΝΕΡΓΗΤΙΚΟΥ						
1. Εξοδα Επομένων Χρήσεων			825,92			825,92
Γενικό Σύνολο Ενεργητικού (Β+Γ+Δ+Ε)			552.379,19			477.673,25

ΠΑΘΗΤΙΚΟ		
Α. ΙΔΙΑ ΚΕΦΑΛΑΙΑ	Ποσά κλειομ. χρήσ. 2004	Ποσά προηγ. χρήσ. 2003
Ι. Κεφάλαιο Μετοχικό		
1. Καταβεβλημένο	492.200,00	492.200,00
ΙΙΙ. Διαφορές αναπροσαρμογής:		
3. Επιχορηγήσεις επενδύσεων	106.757,78	0,00
V. Αποτελέσματα εις νέο:		
Υπόλοιπο ζημιών χρήσεως εις νέο	-24.632,74	18.772,81
Υπόλοιπο κερδών προηγ. χρήσεων	94.155,64	75.382,83
Υπόλοιπο ζημιών προηγ. χρήσεων	-101.804,56	-101.804,56
Διαφορές φορ. ελέγχου προηγ. χρήσ.	-18.265,04	-18.265,04
Σύνολο ιδίων κεφαλαίων	548.411,08	466.286,04
Γ. ΥΠΟΧΡΕΩΣΕΙΣ		
ΙΙ. Βραχυπρόθεσμες Υποχρεώσεις:		
1. Προμηθευτές	1.525,95	1.517,60
2α. Επιταγές πληρωτέες	0,00	3.049,00
5. Υποχρεώσεις από φόρους - τέλη	1.967,66	5.710,26
6. Ασφαλιστικοί Οργανισμοί	0,00	1.015,85
Σύνολο Υποχρεώσεων (ΓΙΙ)	3.493,61	11.292,71
Δ. ΜΕΤΑΒΑΤΙΚΟΙ ΛΟΓ. ΠΑΘΗΤΙΚΟΥ		
2. Εξοδα χρήσεως δουλευμένα	474,50	94,50
Γενικό Σύνολο Παθητικού (Α+Γ+Δ)	552.379,19	477.673,25

ΚΑΤΑΣΤΑΣΗ ΛΟΓΑΡΙΑΣΜΟΥ ΑΠΟΤΕΛΕΣΜΑΤΩΝ ΧΡΗΣΕΩΣ 31ης ΔΕΚΕΜΒΡΙΟΥ 2004 (1 ΙΑΝΟΥΑΡΙΟΥ - 31 ΔΕΚΕΜΒΡΙΟΥ 2004)

		Ποσά κλειομ. χρήσ. 2004		Ποσά προηγ. χρήσ. 2003
Ι. ΑΠΟΤΕΛΕΣΜΑΤΑ ΕΚΜΕΤΑΛΛΕΥΣΕΩΣ				
Κύκλος εργασιών (πωλήσεις)		0,00		114.117,93
Μείον: Κόστος πωλήσεων		0,00		0,00
Μικτά Αποτελ. (κέρδη) Εκμεταλλεύσεως		0,00		114.117,93
Πλέον: Αλλα έσοδα εκμεταλλεύσεως		312,56		457,80
Σύνολο		312,56		114.575,73
Μείον: 1. Εξοδα διοικητικής λειτουργίας	6.297,52		10.379,44	
3. Εξοδα λειτουργίας διαθέσεως	0,00	6.297,52	62.812,18	73.191,62
Μερικά αποτελ. (ζημίες) Εκμεταλλεύσεως		-5.984,96		41.384,11
Πλέον: 4. Πιστωτικοί τόκοι και συναφή έσοδα		0,00		24,10
Ολικά αποτελέσματα (ζημίες) εκμεταλλεύσεως		-5.984,96		41.408,21
ΙΙ. Μείον: Εκτακτα αποτελέσματα				
1. Εκτακτα και ανόργανα έξοδα		0,00		496,07
Οργανικά και έκτακτα αποτελέσματα (ζημίες)		-5.984,96		40.912,14
Μείον: Σύνολο αποσβέσεων πάγιων στοιχείων		18.647,78		16.559,48
ΚΑΘΑΡΑ ΑΠΟΤΕΛ. (ζημίες) ΧΡΗΣΕΩΣ προ φόρων		-24.632,74		24.352,66

ΠΙΝΑΚΑΣ ΔΙΑΘΕΣΕΩΣ ΑΠΟΤΕΛΕΣΜΑΤΩΝ

	Ποσά κλειομ. χρήσ. 2004	Ποσά προηγ. χρήσ. 2003
Καθαρά αποτελ/τα (ζημίες) χρήσεως	-24.632,74	24.352,66
Πλέον: Υπόλοιπο αποτελεσμάτων (ζημιών) προηγούμενων χρήσεων	-7.648,92	26.421,73
Διαφορές φορ. ελέγχου προηγ. χρήσ.	-18.265,04	-18.265,04
Σύνολο	-50.546,70	32.509,35
Μείον: 1. Φόρος εισοδήματος	0,00	5.579,85
Ζημίες εις νέο / Κέρδη εις νέο	-50.546,70	26.929,50

Ο Πρόεδρος του Δ.Σ.
ΚΥΡ. ΜΠΑΚΑΛΟΓΛΟΥ
ΑΔΤ Η 061347

Η Αντιπρόεδρος του Δ.Σ.
ΑΛΕΞ. ΜΠΑΚΑΛΟΓΛΟΥ
ΑΔΤ Θ 543696

Η Λογίστρια
ΣΟΥΛΤΑΝΑ ΠΑΠΑΔΑΚΗ
ΑΔΤ Τ 296098

Ηλεκτρονική Στοιχειοθεσία & Δημοσιεύσεις Ισολογισμών «Η ΔΡΑΣΙΣ», Τηλ. 63.790 - 64.393 - 64.200 κ. Μαριά

ΚΑΜΕΙΡΟΣ ΑΝΑΠΤΥΞΙΑΚΗ Α.Ε.

Μ.Α.Ε 51593/80/Β/02/13 ΙΣΟΛΟΓΙΣΜΟΣ 31ης ΔΕΚΕΜΒΡΙΟΥ 2004 - 3η ΕΤΑΙΡΙΚΗ ΧΡΗΣΗ (1 ΙΑΝΟΥΑΡΙΟΥ - 31 ΔΕΚΕΜΒΡΙΟΥ 2004)

ΕΝΕΡΓΗΤΙΚΟ	Ποσά κλειομένης χρήσεως 2004			Ποσά προηγουμένης χρήσεως 2003		
Β. ΕΞΟΔΑ ΕΓΚΑΤΑΣΤΑΣΕΩΣ	Αξία Κτήσ.	Αποσβέσ.	Αναπ. Αξία	Αξία Κτήσ.	Αποσβέσ.	Αναπ. Αξία
1. Εξοδα ιδρύσεως & Α' εγκατ.	156.304,20	31.260,84	125.043,36	43.990,20	0,00	43.990,20
Γ. ΠΑΓΙΟ ΕΝΕΡΓΗΤΙΚΟ						
ΙΙ. Ενσώματες ακινητοποιήσεις:						
3. Κτίρια και Τεχνικά Εργα	9.750,00	487,50	9.262,50	0,00	0,00	0,00
4. Μηχαν/τα - Τεχνικές εγκαταστ. και λοιπός μηχαν. εξοπλισμός	208,96	208,68	0,28	208,96	208,68	0,28
6. Επιπλα και λοιπός εξοπλισμός	9.339,48	5.313,42	4.026,06	44,02	0,00	44,02
7. Ακινητοποιήσεις υπό εκτέλεση & προκαταβολές	0,00	0,00	0,00	29.750,00	0,00	29.750,00
Σύνολο Ακινητοποιήσεων (ΓΙΙ)	19.298,44	6.009,60	13.288,84	30.002,98	208,68	29.794,30
ΙΙΙ. Συμμετοχές και άλλες μακροπρόθεσμες χρηματοοικονομικές απαιτήσεις						
7. Λοιπές μακροπρόθεσμες απαιτήσεις			500,00			500,00
Σύνολο πάγιου ενέργητικού (ΓΙΙ+ΓΙΙΙ)			13.788,84			30.294,30
Δ. ΚΥΚΛΟΦΟΡΟΥΝ ΕΝΕΡΓΗΤΙΚΟ						
Ι. Αποθέματα:						
4. Πρώτες και βοηθητικές ύλες			597,20			0,00
ΙΙ. Απαιτήσεις:						
4. Κεφάλαιο εισπρακτέο στην επόμ. Χρήση			80.000,00			0,00
11. Χρεώστες Διάφοροι			13.575,60			2.892,16
			93.575,60			2.892,16
ΙΙΙ. Χρεόγραφα						
3. Λοιπά χρεόγραφα			263,00			263,00
IV. Διαθέσιμα						
1. Ταμείο			11.125,97			1.321,53
3. Καταθέσεις όψεως και προθεσμίας			1.646,65			1.512,05
			12.772,62			2.833,58
Σύνολο Κυκλοφ. Ενεργητ. (ΔΙΙ+ΔΙΙΙ+ΔΙV)			107.208,42			5.988,74
Γενικό Σύνολο Ενεργητικού (Β+Γ+Δ)			246.040,62			80.273,24
ΛΟΓΑΡΙΑΣΜΟΙ ΤΑΞΕΩΣ ΧΡΕΩΣΤΙΚΟΙ						
2. Χρεωστικοί λογ/μοί εγγυήσεων και εμπράγματων ασφαλειών			10.000,00			0,00

ΠΑΘΗΤΙΚΟ		
	Ποσά κλειομ. χρήσ. 2004	Ποσά προηγ. χρήσ. 2003
Α. ΙΔΙΑ ΚΕΦΑΛΑΙΑ		
Ι. Κεφάλαιο Μετοχικό (15.000 μετοχές των 4,00 ευρώ)		
1. Καταβλημένο	100.000,00	60.000,00
2. Οφειλόμενο	80.000,00	0,00
	180.000,00	60.000,00
IV. Αποθεματικά κεφάλαια:		
1. Τακτικό αποθεματικό	17,14	17,14
4. Εκτακτα αποθεματικά	109.835,00	0,00
5. Αφορολόγητα αποθεματικά ειδικών διατάξεων νόμων	3,20	3,20
	109.855,34	20,34
V. Αποτελέσματα εις νέο		
Υπόλοιπο κερδών χρήσεως εις νέο	0,00	322,42
Υπόλοιπο ζημιών χρήσεως εις νέο	-90.559,05	0,00
	-90.559,05	322,42
Σύνολο ιδίων κεφαλαίων (ΑΙ+ΑΙV+ΑV)	199.296,29	60.342,76
Γ. ΥΠΟΧΡΕΩΣΕΙΣ		
ΙΙ. Βραχυπρόθεσμες Υποχρεώσεις:		
1. Προμηθευτές	3.962,06	15.212,35
5. Υποχρεώσεις από φόρους-τέλη	3.332,15	403,49
6. Ασφαλιστικοί οργανισμοί	4.516,40	814,64
11. Πιστωτές διάφοροι	34.933,72	3.500,00
Σύνολο Υποχρεώσεων (ΓΙΙ)	46.744,33	19.930,48
Γενικό Σύνολο Παθητικού (Α+Γ)	246.040,62	80.273,24
ΛΟΓΑΡΙΑΣΜΟΙ ΤΑΞΕΩΣ ΠΙΣΤΩΤΙΚΟΙ		
2. Πιστωτικοί λογ/μοί εγγυήσεων και εμπράγματων ασφαλειών	10.000,00	0,00

ΚΑΤΑΣΤΑΣΗ ΛΟΓΑΡΙΑΣΜΟΥ ΑΠΟΤΕΛΕΣΜΑΤΩΝ ΧΡΗΣΕΩΣ 31ης ΔΕΚΕΜΒΡΙΟΥ 2004 (1 ΙΑΝΟΥΑΡΙΟΥ - 31 ΔΕΚΕΜΒΡΙΟΥ 2004)

		Ποσά κλειομ. χρήσ. 2004		Ποσά προηγ. χρήσ. 2003
Ι. ΑΠΟΤΕΛΕΣΜΑΤΑ ΕΚΜΕΤΑΛΛΕΥΣΕΩΣ				
Κύκλος εργασιών (πωλήσεις)		33.923,19		0,00
Μείον: Κόστος πωλήσεων		112.962,98		0,00
Μικτά Αποτελέσματα (ζημίες) Εκμεταλλεύσεως		-79.039,79		0,00
Μείον: 1. Εξοδα διοικητικής λειτουργίας	2.100,00		0,00	
3. Εξοδα λειτουργίας διαθέσεως	9.551,80	11.651,80	0,00	0,00
Μερικά αποτελέσματα (ζημίες) Εκμεταλλεύσεως		-90.691,59		0,00
2. Εσοδα χρεογράφων	6,56		3,20	
4. Πιστωτικοί τόκοι & συναφή έσοδα	80,74	87,30	225,22	228,42
Μείον: 3. Χρεωστικοί τόκοι & συναφή έξοδα		145,49		0,00
Ολικά αποτελ/τα (ζημίες) εκμεταλλεύσεως		-90.749,78		228,42
ΙΙ. Εκτακτα αποτελέσματα				
Μείον: 1. Εκτακτα και ανόργανα έξοδα		131,69		0,00
Οργανικά και έκτακτα αποτελέσματα (ζημίες)		-90.881,47		228,42
Μείον: Σύνολο αποσβέσεων πάγιων στοιχείων	37.361,76		0,00	
Μείον: Οι από αυτές ενσώμ. στο λειτουρ. κόστος	37.361,76	0,00	0,00	0,00
ΚΑΘΑΡΑ ΑΠΟΤΕΛΕΣΜΑΤΑ (ζημίες) ΧΡΗΣΕΩΣ		-90.881,47		228,42

ΠΙΝΑΚΑΣ ΔΙΑΘΕΣΕΩΣ ΑΠΟΤΕΛΕΣΜΑΤΩΝ

	Ποσά κλειομ. χρήσ. 2004	Ποσά προηγ. χρήσ. 2003
Καθαρά αποτελ. (ζημίες) χρήσεως	-90.881,47	228,42
Υπόλοιπο αποτελεσμάτων (κερδών) προηγουμένων χρήσεων	322,42	193,17
Σύνολο	-90.559,05	421,59
Μείον: Φόρος εισοδήματος	0,00	78,83
Ζημίες εις νέο / Κέρδη προς διάθεση	-90.559,05	342,76
Η διάθεση των κερδών γίνεται ως εξής:		
1. Τακτικό αποθεματικό	0,00	17,14
6. Αφορολόγητα αποθεματικά	0,00	3,20
8. Υπόλοιπο κερδών εις νέο	0,00	322,42
	0,00	342,76

Ο Πρόεδρος του Δ.Σ. & Διευθ. Σύμβουλος
ΣΤΕΦΑΝΟΣ Χ. ΔΗΜΗΤΡΑΣ

Ο Αντιπρόεδρος του Δ.Σ.
ΙΩΑΝΝΗΣ Π. ΣΚΟΥΛΛΗΣ

Ο Διευθύνων Σύμβουλος
ΕΛΕΥΘΕΡΙΟΣ Ε. ΕΥΘΥΜΙΟΥ

Ο Λογιστής
ΜΙΧΑΛΗΣ Γ. ΣΑΒΒΑΣ
(Αρ. Αδείας Α 0016861)

ΤΟΥΡΙΣΤΙΚΕΣ ΕΠΙΧΕΙΡΗΣΕΙΣ ΝΟΤΟΥ Α.Ε.

ΙΣΟΛΟΓΙΣΜΟΣ 31ης ΔΕΚΕΜΒΡΙΟΥ 2004 - 33η ΕΤΑΙΡΙΚΗ ΧΡΗΣΗ (1 ΙΑΝΟΥΑΡΙΟΥ - 31 ΔΕΚΕΜΒΡΙΟΥ 2004) ΑΡ.Μ.Α.Ε. 12077/80/Β/86/40

ΕΝΕΡΓΗΤΙΚΟ	Ποσά κλειομένης χρήσεως 2004			Ποσά προηγουμένης χρήσεως 2003		
	Αξία Κτήσ.	Αποσβέσ.	Αναπ. Αξία	Αξία Κτήσ.	Αποσβέσ.	Αναπ. Αξία
Β. ΕΞΟΔΑ ΕΓΚΑΤΑΣΤΑΣΕΩΣ						
2. Συναλ/κές διαφορές για κτήση παγίων στοιχείων	1.575.708,59	1.395.342,17	180.366,42	1.593.870,46	1.248.537,34	345.333,12
4. Λοιπά έξοδα εγκαταστάσεως	7.013.345,57	3.966.040,79	3.047.304,78	6.103.854,43	2.862.314,26	3.241.540,17
	8.589.054,16	5.361.382,96	3.227.671,20	7.697.724,89	4.110.851,60	3.586.873,29
Γ. ΠΑΓΙΟ ΕΝΕΡΓΗΤΙΚΟ						
ΙΙ. Ενσώματες ακινητοποιήσεις:						
1. Γήπεδα - Οικόπεδα	10.142.897,87	0,00	10.142.897,87	6.995.101,98	0,00	6.995.101,98
3. Κτίρια και Τεχνικά Εργα	55.732.380,87	27.935.919,48	27.796.461,39	48.013.443,32	25.838.137,29	22.175.306,03
4. Μηχανήματα - Τεχνικές Εγκαταστάσεις και λοιπός μηχαν. εξοπλισμός	3.359.017,44	2.228.319,65	1.130.697,79	3.034.409,03	1.974.437,55	1.059.971,48
5. Μεταφορικά Μέσα	383.805,48	208.098,05	175.707,43	300.240,20	183.721,80	116.518,40
6. Επιπλα και λοιπός Εξοπλισμός	7.240.323,75	4.407.963,88	2.832.359,87	6.999.423,30	4.102.122,37	2.897.300,93
7. Ακινητοποιήσ. υπό εκτέλ. και προκατ.	727.447,25	0,00	727.447,25	2.046.104,96	0,00	2.046.104,96
Σύνολο Ακινητοποιήσεων (ΓΙ)	77.585.872,66	34.780.301,06	42.805.571,60	67.388.722,79	32.098.419,01	35.290.303,78
ΙΙΙ. Συμμετοχές και άλλες μακροπρόθεσμες χρηματοοικονομικές απαιτήσεις:						
1. Συμμετοχές σε συνδεδεμένες επιχ/σεις	980.000,00			980.000,00		
2. Συμμετοχές σε λοιπές επιχειρήσεις	0,00	980.000,00		0,00	980.000,00	
7. Λοιπές μακροπρόθεσμες απαιτήσεις		39.124,91	1.019.124,91		53.791,11	1.033.791,11
Σύνολο Παγίου Ενεργητικού (ΓΙ+ΓΙΙ)			43.824.696,51			36.324.094,89
Δ. ΚΥΚΛΟΦΟΡΟΥΝ ΕΝΕΡΓΗΤΙΚΟ						
Ι. Αποθέματα:						
1. Εμπορεύματα			36.057,26			59.495,45
4. Πρώτες και βοηθητικές ύλες - Αναλώσιμα υλικά - Ανταλλακτ. και είδη συσκευασ.			53.144,62			60.802,09
			89.201,88			120.297,54
ΙΙ. Απαιτήσεις:						
1. Πελάτες			1.707.641,04			2.609.280,35
3α. Επιταγές εισπρακτέες			30.638,55			164.451,57
3β. Επιταγές σε καθυστέρηση			72.653,53			72.653,53
3γ. Επιταγές σε τράπεζες			0,00			220.000,00
10. Επισφαλείς - επίδικοι πελάτες & χρεώστες	331.786,09			202.749,14		
Μείον: Προβλέψεις για επισφαλείς πελάτες	40.184,40		291.601,69	40.184,40		162.564,74
11. Χρεώστες Διάφοροι			2.310.667,52			1.603.694,25
12. Λογαρ. Διαχ/σεως προκ/λών και πιστώσεων			31.770,14			31.573,85
			4.444.972,47			4.864.218,29
IV. Διαθέσιμα						
1. Ταμείο			38.309,59			57.423,65
3. Καταθέσεις Οψεως και Προθεσμίας			98.823,31			175.303,07
			137.132,90			232.726,72
Σύνολο Κυκλοφ. Ενεργητ. (ΔΙ+ΔΙΙ+ΔΙV)			4.671.307,25			5.217.242,55
Ε. ΜΕΤΑΒΑΤΙΚΟΙ ΛΟΓΑΡ. ΕΝΕΡΓΗΤΙΚΟΥ						
1. Εξοδα Επομένων Χρήσεων			124.231,58			464.644,57
ΓΕΝΙΚΟ ΣΥΝΟΛΟ ΕΝΕΡΓΗΤΙΚΟΥ (Β+Γ+Δ+Ε)			51.847.906,54			45.592.855,30
ΛΟΓΑΡΙΑΣΜΟΙ ΤΑΞΕΩΣ ΧΡΕΩΣΤΙΚΟΙ						
1. Αλλότρια περουσιακά στοιχεία			561.896,33			539.401,33
2. Χρεωστικοί λογ/μοί εγγυήσεων			158.409,20			158.409,20
4. Λοιποί λογαριασμοί τάξεως			18.106.810,96			17.200.198,56
			18.827.116,49			17.898.009,09

ΠΑΘΗΤΙΚΟ	Ποσά κλειομ. χρήσ. 2004	Ποσά προηγ. χρήσ. 2003
Α. ΙΔΙΑ ΚΕΦΑΛΑΙΑ		
Ι. Κεφάλαιο Μετοχικό (3.800.000 μετοχές των 2,94 Ευρώ)		
1. Καταβεβλημένο	11.172.000,00	11.172.000,00
ΙΙΙ. Διαφορές αναπροσαρμογής - Επιχορηγήσεις Επενδύσεων:		
2. Διαφορές από αναπροσαρμογή αξίας λοιπών περιουσιακών στοιχείων	1.909.712,94	0,00
3. Επιχορηγήσεις επενδύσεων πάγιου ενεργητικού	1.296.575,18	1.163.685,90
	3.206.288,12	1.163.685,90
IV. Αποθεματικά κεφάλαια:		
1. Τακτικό αποθεματικό	55.945,24	55.945,24
3. Ειδικά αποθεματικά	183,26	183,26
4. Εκτακτα αποθεματικά	75.094,51	75.094,51
5. Αφορ. αποθεμ. ειδ. διατάξεων νόμων	373.788,88	373.788,88
	505.011,89	505.011,89
V. Αποτελέσματα εις νέο:		
Υπόλοιπο ζημιών χρήσεως εις νέο	-3.007.934,80	-2.175.464,26
Υπόλοιπο ζημιών προηγ. χρήσεων	0,00	-3.908.431,07
	-3.007.934,80	-6.083.895,33
Σύνολο ιδίων κεφαλαίων (ΑΙ+ΑΙΙΙ+ΑΙV+ΑV)	11.875.365,21	6.756.802,46
Β. ΠΡΟΒΛΕΨΕΙΣ ΓΙΑ ΚΙΝΔΥΝΟΥΣ ΚΑΙ ΕΞΟΔΑ		
1. Προβλέψεις για αποζημ. προσωπικού λόγω εξόδου από την υπηρεσία	2.311,65	2.311,65
2. Λοιπές προβλέψεις	90.910,47	98.663,78
	93.222,12	100.975,43
Γ. ΥΠΟΧΡΕΩΣΕΙΣ		
Ι. Μακροπρόθεσμες Υποχρεώσεις:		
2. Δάνεια Τραπεζών	13.014.797,36	8.496.902,34
	13.014.797,36	8.496.902,34
ΙΙ. Βραχυπρόθεσμες Υποχρεώσεις:		
1. Προμηθευτές	1.146.818,05	1.389.211,78
2α. Επιταγές πληρωτέες	1.784.330,97	1.314.601,00
3. Τράπεζες λ/βραχ. υποχρεώσεων	1.701.285,51	1.653.498,66
4. Προκαταβολές Πελατών	397.159,19	574.575,38
5. Υποχρεώσεις από φόρους - τέλη	845.896,53	837.896,49
6. Ασφαλιστικοί οργανισμοί	3.545.236,33	2.472.672,29
7. Μακροπρόθεσμες υποχρεώσεις πληρωτέες στην επόμενη χρήση	1.051.858,69	5.159.847,92
8. Υποχρεώσεις προς συνδεδ. επιχειρήσεις	15.883.560,29	16.334.482,16
11. Πιστωτές Διάφοροι	271.127,76	249.141,34
	26.627.273,32	29.985.927,02
Σύνολο Υποχρεώσεων (Γ+ΓΙΙ)	39.642.070,68	38.482.829,36
Δ. ΜΕΤΑΒΑΤΙΚΟΙ ΛΟΓ. ΠΑΘΗΤΙΚΟΥ		
1. Εσοδα επομένων χρήσεων	3.950,00	28.337,80
2. Εξοδα χρήσεως δουλευμένα	233.298,53	223.910,25
	237.248,53	252.248,05
ΓΕΝΙΚΟ ΣΥΝ. ΠΑΘΗΤΙΚΟΥ (Α+Β+Γ+Δ)	51.847.906,54	45.592.855,30
ΛΟΓΑΡΙΑΣΜΟΙ ΤΑΞΕΩΣ ΠΙΣΤΩΤΙΚΟΙ		
1. Δικ/χοι αλλότρ. περιουσ. στοιχείων	561.896,33	539.401,33
2. Πιστωτικοί λογ/μοί εγγυήσεων	158.409,20	158.409,20
4. Λοιποί λογαριασμοί τάξεως	18.106.810,96	17.200.198,56
	18.827.116,49	17.898.009,09

ΣΗΜΕΙΩΣΕΙΣ:
1) Επί ορισμένων ακινήτων της εταιρείας έχουν εγγραφεί προσημειώσεις Ευρώ 21.401.456,72 και υποθήκες Ευρώ 8.231,25 έναντι τραπεζικών δανείων και λοιπών πιστώσεων.
2) Με βάση τις διατάξεις του Ν. 2065/1992 έγινε στην κλειόμενη χρήση αναπροσαρμογή της αξίας κτήσεως των γηπέδων κατά ΕΥΡΩ 3.147.795,89 και της αξίας κτήσεως των κτιρίων, των συσσωρευμένων αποσβέσεών τους και του υπολοίπου των ληφθεισών επιχορηγήσεων κατά ΕΥΡΩ 12.094.995,54, ΕΥΡΩ 6.959.167,69 και ΕΥΡΩ 290.015,47 αντίστοιχα. Εκ της διαφοράς αναπροσαρμογής που προέκυψε, ΕΥΡΩ 7.993.608,27 ποσό ΕΥΡΩ 6.083.895,33 συμψηφίστηκε με ζημίες προηγουμένων χρήσεων και το υπόλοιπο ΕΥΡΩ 1.909.712,94 καταχωρήθηκε στον λογαριασμό ΑΙΙΙ2 «Διαφορές από αναπροσαρμογή αξίας λοιπών περιουσιακών στοιχείων».
3) Εγιναν αναμορφώσεις κονδυλίων της προηγούμενης χρήσης για να καταστούν ομοειδή και συγκρίσιμα με αυτά της κλειόμενης χρήσης.

ΚΑΤΑΣΤΑΣΗ ΛΟΓΑΡΙΑΣΜΟΥ ΑΠΟΤΕΛΕΣΜΑΤΩΝ ΧΡΗΣΕΩΣ
31ης ΔΕΚΕΜΒΡΙΟΥ 2004 (1 ΙΑΝΟΥΑΡΙΟΥ - 31 ΔΕΚΕΜΒΡΙΟΥ 2004)

			Ποσά κλειομ. χρήσ. 2004			Ποσά προηγ. χρήσ. 2003
Ι. ΑΠΟΤΕΛΕΣΜΑΤΑ ΕΚΜΕΤΑΛΛΕΥΣΕΩΣ						
Κύκλος εργασιών (πωλήσεις)			9.899.783,97			10.298.491,01
ΜΕΙΟΝ: Κόστος πωλήσεων			9.215.511,15			8.713.583,20
Μικτά Αποτελέσματα (κέρδη) Εκμεταλλεύσεως			684.272,82			1.584.907,81
ΠΛΕΟΝ: Αλλα έσοδα εκμεταλλεύσεως			105.392,75			92.591,00
Σύνολο			789.665,57			1.677.498,81
ΜΕΙΟΝ: 1. Εξοδα διοικητικής λειτουργίας		1.724.987,45			2.126.844,07	
3. Εξοδα λειτουργ. διαθέσεως		807.146,16	2.532.133,61		565.640,32	2.692.484,39
Μερικά αποτελέσματα (ζημίες) Εκμεταλλεύσεως			-1.742.468,04			-1.014.985,58
ΠΛΕΟΝ: 4. Πιστωτικοί τόκοι και συναφή έσοδα		485,68			261,67	
ΜΕΙΟΝ: 3. Χρεωστικοί τόκοι και συναφή έξοδα		1.085.235,37	-1.084.749,69		717.089,13	-716.827,46
Ολικά αποτελέσματα (ζημίες) εκμεταλλεύσεως			-2.827.217,73			-1.731.813,04
ΙΙ. ΠΛΕΟΝ: ΕΚΤΑΚΤΑ ΑΠΟΤΕΛΕΣΜΑΤΑ						
1. Εκτακτα και ανόργανα έσοδα	165.610,73			161.910,55		
2. Εκτακτα κέρδη	31.584,63			10.718,78		
3. Εσοδα προηγ. χρήσεων	3.721,02	200.916,38		12.474,79	185.104,12	
ΜΕΙΟΝ:						
1. Εκτακτα & ανόργανα έξοδα	172.583,23			248.743,40		
3. Εξοδα προηγ. χρήσεων	183.405,65	355.988,88	-155.072,50	380.011,94	628.755,34	-443.651,22
Οργανικά & έκτακτα αποτελέσματα (ζημίες)			-2.982.290,23			-2.175.464,26
ΜΕΙΟΝ:						
Σύνολο αποσβέσεων πάγιων στοιχείων		2.993.490,22			2.933.101,78	
ΜΕΙΟΝ: Οι από αυτές ενσώμ. στο λειτουργικό κόστος		2.993.490,22	0,00		2.933.101,78	0,00
ΚΑΘΑΡΑ ΑΠΟΤΕΛΕΣΜΑΤΑ (ζημίες) ΧΡΗΣΕΩΣ προ φόρων			-2.982.290,23			-2.175.464,26

ΠΙΝΑΚΑΣ ΔΙΑΘΕΣΕΩΣ ΑΠΟΤΕΛΕΣΜΑΤΩΝ

	Ποσά κλειομ. χρήσ. 2004	Ποσά προηγ. χρήσ. 2003
Καθαρά αποτ/τα (ζημίες) χρήσεως	-2.982.290,23	-2.175.464,26
Υπόλοιπο αποτελεσματων (ζημιών) προηγουμένων χρήσεων	0,00	-3.908.431,07
Σύνολο	-2.982.290,23	-6.083.895,33
Μείον: 2. Λοιποί μη ενσωματωμένοι στο λειτουργικό κόστος φόροι	25.644,57	0,00
Ζημίες εις νέο	-3.007.934,80	-6.083.895,33

Ρόδος, 20 Απριλίου 2005

Ο Πρόεδρος του Δ.Σ. και Διευθ. Σύμβουλος
ΝΙΚΟΛΑΟΣ ΣΠ. ΑΓΓΕΛΟΠΟΥΛΟΣ
Α.Δ.Τ. Η 664056

Ο Αντιπρόεδρος του Δ.Σ.
ΝΙΚΟΛΑΟΣ Ι. ΠΑΠΑΔΟΠΟΥΛΟΣ - ΜΑΧΑΙΡΑΣ
Α.Δ.Τ. Κ 387052

Ο Προϊστάμενος Λογιστηρίου
ΣΑΒΒΑΣ ΣΤ. ΕΥΘΥΜΙΟΥ
ΑΡ. ΑΔΕΙΑΣ Α' ΤΑΞΕΩΣ 0005109

ΠΙΣΤΟΠΟΙΗΤΙΚΟ ΕΛΕΓΧΟΥ ΟΡΚΩΤΟΥ ΕΛΕΓΚΤΗ ΛΟΓΙΣΤΗ
Προς τους κ.κ. Μετόχους της Ανώνυμης Εταιρείας "ΤΟΥΡΙΣΤΙΚΕΣ ΕΠΙΧΕΙΡΗΣΕΙΣ ΝΟΤΟΥ Α.Ε."

Ελέγξαμε τις ανωτέρω Οικονομικές Καταστάσεις καθώς και το σχετικό Προσάρτημα της Ανώνυμης Εταιρείας "ΤΟΥΡΙΣΤΙΚΕΣ ΕΠΙΧΕΙΡΗΣΕΙΣ ΝΟΤΟΥ Α.Ε." της εταιρικής χρήσεως που έληξε την 31η Δεκεμβρίου 2004. Ο έλεγχός μας έγινε σύμφωνα με τις διατάξεις του άρθρου 37 του Κ. Ν. 2190/1920 "περί Ανωνύμων Εταιρειών" και τις ελεγκτικές διαδικασίες που κρίναμε κατάλληλες, με βάση τις αρχές και τους κανόνες ελεγκτικής που ακολουθεί το Σώμα Ορκωτών Ελεγκτών - Λογιστών και που είναι σύμφωνοι με τις βασικές αρχές των Διεθνών Ελεγκτικών Προτύπων. Τέθηκαν στη διάθεσή μας τα βιβλία και στοιχεία που τήρησε η εταιρεία και μας δόθηκαν οι αναγκαίες για τον έλεγχο πληροφορίες και επεξηγήσεις που ζητήσαμε. Η εταιρεία εφάρμοσε ορθά το Ελληνικό Γενικό Λογιστικό Σχέδιο. Δεν τροποποιήθηκε η μέθοδος απογραφής σε σχέση με την προηγούμενη χρήση. Επαληθεύσαμε τη συμφωνία του περιεχομένου της Εκθέσεως Διαχειρίσεως του Διοικητικού Συμβουλίου προς την Τακτική Γενική Συνέλευση των Μετόχων με τις σχετικές Οικονομικές Καταστάσεις. Το Προσάρτημα περιλαμβάνει τις πληροφορίες που προβλέπονται από την παράγραφο 1 του άρθρου 43α του κωδ. Ν. 2190/1920. Από τον έλεγχό μας προέκυψαν τα εξής: 1) Στο λογαριασμό του Ενεργητικού Γ.ΙΙΙ.1 «Συμμετοχές σε συνδεδεμένες επιχειρήσεις» περιλαμβάνεται η συμμετοχή σε ανώνυμη εταιρεία μη εισηγμένη στο Χρηματιστήριο Αξιών Αθηνών της οποίας οι οικονομικές καταστάσεις δεν ελέγχονται από Ορκωτό Ελεγκτή Λογιστή αποτιμημένη στην αξία κτήσεώς της ΕΥΡΩ 980.000,00. Αν η συμμετοχή αυτή αποτιμούταν σύμφωνα με τις διατάξεις του Κωδ. Ν. 2190/1920 στην εσωτερική λογιστική αξία της μετοχής της, όπως αυτή προκύπτει από τον Ισολογισμό της 31/12/2004, θα ανερχόταν σε ΕΥΡΩ 605.556,94, ως εκ τούτου οι «Συμμετοχές σε συνδεδεμένες επιχειρήσεις» και τα Ιδια Κεφάλαια εμφανίζονται αυξημένα κατά ΕΥΡΩ 374.443,06. 2) Για επισφαλείς και καθυστερημένες πέραν του έτους απαιτήσεις συνολικού ποσού ΕΥΡΩ 950.000 περίπου η εταιρεία έχει σχηματίσει σχετική πρόβλεψη ΕΥΡΩ 40.184,40 η οποία έπρεπε να είναι αυξημένη κατά ΕΥΡΩ 580.000 περίπου για την κάλυψη πιθανής ζημίας από μη είσπραξή τους, με αποτέλεσμα τα Ιδια Κεφάλαια και τα αποτελέσματα της ελεγχόμενης και των προηγούμενων χρήσεων να εμφανίζονται ισόποσα αυξημένα. 3)Η εταιρεία κατά την ελεγχόμενη χρήση, όπως και την προηγούμενη, δεν σχημάτισε πρόβλεψη αποζημίωσης του μονίμου προσωπικού λόγω εξόδου από την υπηρεσία για συνταξιοδότηση. Αν είχε σχηματιστεί τέτοια πρόβλεψη σύμφωνα με τις διατάξεις του Κ.Ν. 2190/1920 το συσσωρευμένο ύψος της θα ανέρχονταν σε ΕΥΡΩ 156.000 περίπου από το οποίο ΕΥΡΩ 20.000 περίπου θα αφορούσε την ελεγχόμενη χρήση και θα επιβάρυνε τα αποτελέσματά της. 4) Η εταιρεία κατά πάγια τακτική καταλογίζει τους πρόσθετους φόρους και εισφορές υπέρ δημοσίου και ασφαλιστικών ταμείων κατά τον χρόνο που καταβάλλονται. Συνέπεια της παραπάνω τακτικής είναι να εμφανίζονται οι λογαριασμοί του Παθητικού Γ.ΙΙ.5 «Υποχρεώσεις από φόρους - τέλη» και Γ.ΙΙ.6 «Ασφαλιστικοί οργανισμοί» μειωμένοι κατά ΕΥΡΩ 403.000 περίπου, ποσό με το οποίο έπρεπε να είχαν επιβαρυνθεί τα αποτελέσματα της ελεγχόμενης και των προηγουμένων χρήσεων. 5) Στο κονδύλι του Ενεργητικού Β4 «Λοιπά έξοδα εγκατάστασης» περιελήφθησαν ΕΥΡΩ 652.000 περίπου, τα οποία κατά την γνώμη μας έπρεπε να βαρύνουν τα αποτελέσματα της ελεγχόμενης χρήσης και εξ' αυτού του λόγου τα Ιδια Κεφάλαια εμφανίζονται ισόποσα αυξημένα. 6) Η εταιρεία έχει ελεγχθεί φορολογικά μέχρι και τη διαχειριστική χρήση 1999 άρα οι φορολογικές της υποχρεώσεις για τις επόμενες χρήσεις δεν έχουν καταστεί οριστικές. Κατά τη γνώμη μας, οι ανωτέρω Οικονομικές Καταστάσεις, οι οποίες προκύπτουν από τα βιβλία και στοιχεία της εταιρείας, απεικονίζουν μαζί με το Προσάρτημα, αφού ληφθούν υπόψη οι παραπάνω παρατηρήσεις μας και οι σημειώσεις της εταιρείας επί του Ισολογισμού, την περιουσιακή διάρθρωση και την οικονομική θέση της εταιρείας κατά την 31η Δεκεμβρίου 2004 καθώς και τα αποτελέσματα της χρήσεως που έληξε αυτήν την ημερομηνία βάσει των σχετικών διατάξεων που ισχύουν και λογιστικών αρχών οι οποίες έχουν γίνει γενικά παραδεκτές και δεν διαφέρουν από εκείνες που η εταιρεία εφάρμοσε στην προηγούμενη χρήση.

"ΕΥΡΩΕΛΕΓΚΤΙΚΗ" Α.Ε.

Αθήνα, 26 Μαΐου 2005
Ο Ορκωτός Ελεγκτής - Λογιστής
ΑΛΕΞΑΝΔΡΟΣ Π. ΣΦΑΡΝΑΣ
Α.Μ. Σ.Ο.Ε.Λ. 14841

Ηλεκτρονική Στοιχειοθεσία & Δημοσιεύσεις Ισολογισμών «Η ΔΡΑΣΙΣ», Τηλ. 63.790 - 64.393 - 64.200 κ. Μαριά

ΞΕΝΟΔ/ΚΕΣ & ΤΟΥΡΙΣΤΙΚΕΣ ΕΠΙΧΕΙΡΗΣΕΙΣ ΖΗΣΙΜΑΤΟΣ ΓΕΡΑΣΙΜΟΣ Α.Ε.

Μ.Α.Ε.: 19741/80/Β/89/66 **ΙΣΟΛΟΓΙΣΜΟΣ 31ης ΔΕΚΕΜΒΡΙΟΥ 2004 - 16η ΕΤΑΙΡΙΚΗ ΧΡΗΣΗ (1 ΙΑΝΟΥΑΡΙΟΥ - 31 ΔΕΚΕΜΒΡΙΟΥ 2004)**

ΕΝΕΡΓΗΤΙΚΟ	Ποσά κλειομένης χρήσεως 2004			Ποσά προηγουμ. χρήσεως 2003		
Β. ΕΞΟΔΑ ΕΓΚΑΤΑΣΤΑΣΕΩΣ	Αξία Κτήσ.	Αποσβέσ.	Αναπ. Αξία	Αξία Κτήσ.	Αποσβέσ.	Αναπ. Αξία
1. Εξοδα Ιδρύσεως & Α' Εγκατ.	24.153,25	24.153,24	0,01	23.773,64	23.773,63	0,01
Γ. ΠΑΓΙΟ ΕΝΕΡΓΗΤΙΚΟ						
ΙΙ. Ενσώματες ακινητοποιήσεις:						
1. Γήπεδα - Οικόπεδα	219.395,45	0,00	219.395,45	219.395,45	0,00	219.395,45
3. Κτίρια και Τεχνικά Εργα	247.246,21	166.380,53	80.865,68	183.179,57	117.755,95	65.423,62
4. Μηχ/τα - Τεχνικές Εγκαταστ.	4.876,81	4.841,39	35,42	4.876,81	4.805,95	70,86
5. Μεταφορικά Μέσα	2.646,95	2.646,92	0,03	2.646,95	2.615,00	31,95
6. Επιπλα και λοιπός Εξοπλισμός	28.888,71	27.327,24	1.561,47	27.090,18	25.736,32	1.353,86
7. Ακινητ. υπό εκτέλ. & προκατ.	59.767,66	0,00	59.767,66	59.767,66	0,00	59.767,66
Σύνολο Ακινητοποιήσεων (ΓΙ+ΓΙΙ)	562.821,79	201.196,08	361.625,71	496.956,62	150.913,22	346.043,40
ΙΙΙ. Συμμ/χές & άλλες μακροπρόθ. χρηματοοικονομικές απαιτήσεις:						
7. Λοιπές μακροπρόθεσμες απαιτήσεις			278,80			278,80
Σύνολο Παγίου Ενεργητικού (ΓΙΙ+ΓΙΙΙ)			361.904,51			346.322,20
Δ. ΚΥΚΛΟΦΟΡΟΥΝ ΕΝΕΡΓΗΤΙΚΟ						
ΙΙ. Απαιτήσεις:						
11. Χρεώστες Διάφοροι		162,35				31,94
IV. Διαθέσιμα						
1. Ταμείο		23.722,00				9.269,58
3. Καταθέσεις Οψεως και Προθεσμίας		9,71				9,71
Σύνολο Κυκλοφ. Ενεργητ. (ΔΙ+ΔΙΙ+ΔΙV)		23.894,06				9.311,23
Γενικό Σύνολο Ενεργητικού (Β+Γ+Δ)		385.798,58				355.633,44

ΠΑΘΗΤΙΚΟ	Ποσά κλειομ. χρήσ. 2004	Ποσά προηγ. χρήσ. 2003
Α. ΙΔΙΑ ΚΕΦΑΛΑΙΑ		
Ι. Κεφάλαιο Μετοχικό		
1. Καταβλημένο	461.199,00	451.151,87
ΙΙΙ. Διαφορές αναπροσαρμογής:		
2. Διαφορές από αναπροσ/γή αξίας λοιπών περιουσιακών στοιχείων	2.594,13	2.594,13
IV. Αποθεματικά κεφάλαια:		
5. Αφορολόγητα αποθεματικά ειδικών διατάξεων νόμων	17.573,00	17.573,00
V. Αποτελέσματα εις νέο:		
Υπόλοιπο ζημιών χρήσεως εις νέο	-1.340,86	-1.550,99
Υπόλοιπο ζημιών προηγ. χρήσεων	-107.533,83	-128.842,29
Σύνολο ιδίων κεφαλαίων	372.491,44	340.925,72
Γ. ΥΠΟΧΡΕΩΣΕΙΣ		
ΙΙ. Βραχυπρόθεσμες Υποχρεώσεις:		
1. Προμηθευτές	3.633,67	4.053,26
4. Προκαταβολές Πελατών	8.160,82	8.160,82
5. Υποχρεώσεις από φόρους - τέλη	396,50	2.038,45
6. Ασφαλιστικοί Οργανισμοί	0,00	0,00
Σύνολο Υποχρεώσεων (ΓΙΙ)	12.190,99	14.252,53
Δ. ΜΕΤΑΒΑΤΙΚΟΙ ΛΟΓ. ΠΑΘΗΤΙΚΟΥ		
2. Εξοδα χρήσεως δουλευμένα	1.116,15	455,19
Γενικό Σύνολο Παθητικού (Α+Γ+Δ)	385.798,58	355.633,44

ΚΑΤΑΣΤΑΣΗ ΛΟΓΑΡΙΑΣΜΟΥ ΑΠΟΤΕΛΕΣΜΑΤΩΝ ΧΡΗΣΕΩΣ
31ης ΔΕΚΕΜΒΡΙΟΥ 2004 (1 ΙΑΝΟΥΑΡΙΟΥ - 31 ΔΕΚΕΜΒΡΙΟΥ 2004)

			Ποσά κλειομ. χρήσ. 2004			Ποσά προηγ. χρήσ. 2003
Ι. ΑΠΟΤΕΛΕΣΜΑΤΑ ΕΚΜΕΤΑΛΛΕΥΣΕΩΣ						
Κύκλος εργασιών (πωλήσεις)			17.395,31			17.927,34
Μείον: Κόστος πωλήσεων			0,00			0,00
Μικτά Αποτελέσματα (κέρδη) Εκμεταλλεύσεως			17.395,31			17.927,34
Πλέον: Αλλα έσοδα εκμεταλλεύσεως			1.850,00			3.550,00
Σύνολο			19.245,31			21.477,34
Μείον: 1. Εξοδα διοικητικής λειτουργίας			20.179,31			19.264,53
Μερικά αποτελέσματα (κέρδη-ζημιές) Εκμεταλλεύσεως			-934,00			2.212,81
ΙΙ. ΜΕΙΟΝ: Εκτακτα αποτελέσματα						
Μείον: 1. Εκτακτα και ανόργανα έξοδα			244,86			242,80
Οργανικά και έκτακτα αποτελέσματα (κέρδη-ζημιές).			-1.178,86			1.970,01
Μείον: Σύνολο αποσβέσεων πάγιων στοιχείων	9.455,28			8.990,76		
Μείον: Οι από αυτές ενσώματες στο λειτουρ. κόστος	9.455,28		0,00	8.990,76		0,00
ΚΑΘΑΡΑ ΑΠΟΤΕΛΕΣΜΑΤΑ (κέρδη-ζημιές) ΧΡΗΣΕΩΣ			-1.178,86			1.970,01

ΠΙΝΑΚΑΣ ΔΙΑΘΕΣΕΩΣ ΑΠΟΤΕΛΕΣΜΑΤΩΝ

	Ποσά κλειομ. χρήσ. 2004	Ποσά προηγ. χρήσ. 2003
Καθαρά αποτελ. (κέρδη-ζημιές) χρήσ.	-1.178,86	1.970,01
Μείον-Πλέον: Υπόλοιπο αποτελεσμάτων (ζημιών) προηγούμενων χρήσεων	-107.533,83	-128.842,29
Σύνολο	-108.712,69	-126.872,28
Μείον: Διαφορές φορολογικού ελέγχου προηγουμένων χρήσεων	-162,00	-3.521,00
Ζημιές εις νέο	-108.874,69	-130.393,28

Ο Πρόεδρος του Δ.Σ.
ΕΝΡΙΚΟΣ ΖΗΣΙΜΑΤΟΣ
ΑΔΤ Λ 394922

Ο Αντιπρόεδρος
ΜΙΧΑΗΛ ΖΗΣΙΜΑΤΟΣ
ΑΔΤ Ρ 287913

Ο Λογιστής
ΗΛΙΑΣ ΓΙΑΛΛΟΥΡΑΚΗΣ
ΑΡ. ΑΔΕΙΑΣ Α' ΤΑΞΗΣ 16869

Ηλεκτρονική Στοιχειοθεσία & Δημοσιεύσεις Ισολογισμών «Η ΔΡΑΣΙΣ», Τηλ. 63.790 - 64.393 - 64.200 κ. Μαριά

Ξενοδοχειακές - Τουριστικές - Εμπορικές Επιχειρήσεις ΟΛΥΜΠΟΣ Α.Ε.

Μ.Α.Ε. 19886/80/Β/89/73 **ΙΣΟΛΟΓΙΣΜΟΣ 31ης ΔΕΚΕΜΒΡΙΟΥ 2004 - ΕΤΑΙΡΙΚΗ ΧΡΗΣΗ (1 ΙΑΝΟΥΑΡΙΟΥ-31 ΔΕΚΕΜΒΡΙΟΥ 2004)**

ΕΝΕΡΓΗΤΙΚΟ	Ποσά κλειομένης χρήσεως 2004			Ποσά προηγουμ. χρήσεως 2003		
Γ. ΠΑΓΙΟ ΕΝΕΡΓΗΤΙΚΟ	Αξία κτήσ.	Αποσβέσεις	Αναπ. αξία	Αξία κτήσ.	Αποσβέσεις	Αναπ. αξία
ΙΙ. Ενσώματες ακιν/σεις:						
1. Γήπεδα - Οικόπεδα	1.964.443,14	0,00	1.964.443,14	1.964.443,14	0,00	1.964.443,14
3. Κτίρια και Τεχνικά Εργα	5.364.492,51	4.963.045,25	401.447,26	5.099.151,30	4.284.190,18	814.961,12
4. Μηχανήματα	486.888,61	484.608,91	2.279,70	486.888,62	483.631,88	3.256,74
5. Μεταφορικά μέσα	1.817,99	1.817,98	0,01	1.817,99	1.817,98	0,01
6. Επιπλα και εξοπλισμός	722.794,91	705.637,43	17.157,48	712.745,81	700.375,98	12.369,83
Σύνολο Ακινητοποιήσεων	8.540.437,16	6.155.109,57	2.385.327,59	8.265.046,86	5.470.016,02	2.795.030,84
Δ. ΚΥΚΛΟΦ. ΕΝΕΡΓΗΤΙΚΟ						
ΙΙ. Απαιτήσεις:						
1. Πελάτες			0,00			31.694,78
3α. Επιταγές εισπρακτέες (μεταχρονολ/νες)			0,00			1.995.597,95
7. Απαιτήσεις κατά οργάνων διοικήσεως			871.500,00			0,00
11. Χρώστες διάφοροι			33.195,21			92.463,26
			904.695,21			2.119.755,99
IV. Διαθέσιμα						
1. Ταμείο			105.922,74			905.661,26
3. Καταθέσεις όψεως και προθεσμίας			525.071,07			4.394,61
			630.993,81			910.055,87
Σύνολο Κυκλοφ. Ενεργητικού (ΔΙΙ+ΔΙV)			1.535.689,02			3.029.811,86
Ε. ΜΕΤΑΒΑΤΙΚΟΙ ΛΟΓΑΡ. ΕΝΕΡΓΗΤΙΚΟΥ						
1. Εξοδα Επομένων Χρήσεων			0,00			11,03
Γενικό Σύνολο Ενεργητικού (Γ+Δ+Ε)			3.921.016,61			5.824.853,73

ΠΑΘΗΤΙΚΟ	Ποσά κλειομ. χρήσ. 2004	Ποσά προηγ. χρήσ. 2003
Α. ΙΔΙΑ ΚΕΦΑΛΑΙΑ		
Ι. Κεφάλαιο Μετοχικό		
1. Καταβεβλημένο	3.150.000,01	3.150.000,01
IV. Αποθεματικά κεφάλαια		
1. Τακτικό αποθεματικό	5.247,10	5.247,10
5. Αφορολόγητα αποθεματικά ειδικών διατάξεων νόμων	167.512,88	167.512,88
V. Αποτελέσματα εις νέο:		
Υπόλοιπο ζημιών χρήσεως εις νέο	-260.861,15	-289.977,43
Σύνολο ιδίων κεφαλαίων	3.061.898,84	3.032.782,56
Γ. ΥΠΟΧΡΕΩΣΕΙΣ		
Ι. Μακροπρόθεσμες υποχρεώσεις		
2. Δάνεια τραπεζών	534.318,72	635.858,28
ΙΙ. Βραχυπρόθεσμες Υποχρεώσεις:		
1. Προμηθευτές	0,00	461,88
2α. Επιταγές πληρωτέες	26.972,50	0,00
5. Υποχρεώσεις από φόρους - τέλη	287.502,37	676.011,05
6. Ασφαλιστικοί Οργανισμοί	495,96	1.189,52
	314.970,83	677.662,45
Σύνολο Υποχρεώσεων (ΓΙ+ΓΙΙ)	849.289,55	1.313.520,73
Δ. ΜΕΤΑΒΑΤΙΚΟΙ ΛΟΓ. ΠΑΘΗΤΙΚΟΥ		
1. Εσοδα επομένων χρήσεων	0,00	1.478.550,44
2. Εξοδα χρήσεως δουλευμένα	9.828,02	0,00
	9.828,02	1.478.550,44
Γενικό Σύνολο Παθητικού (Α+Γ+Δ)	3.921.016,41	5.824.853,73

ΚΑΤΑΣΤΑΣΗ ΛΟΓΑΡΙΑΣΜΟΥ ΑΠΟΤΕΛΕΣΜΑΤΩΝ ΧΡΗΣΕΩΣ
31ης ΔΕΚΕΜΒΡΙΟΥ 2004 (1 ΙΑΝΟΥΑΡΙΟΥ - 31 ΔΕΚΕΜΒΡΙΟΥ 2004)

				Ποσά κλειομ. χρήσ. 2004				Ποσά προηγ. χρήσ. 2003
Ι. ΑΠΟΤΕΛΕΣΜΑΤΑ ΕΚΜΕΤΑΛΛΕΥΣΕΩΣ								
Κύκλος εργασιών (πωλήσεις)				0,00				0,00
Μείον: Κόστος πωλήσεων				0,00				0,00
Μικτά Αποτελ/τα (κέρδη) Εκμεταλλεύσεως				0,00				0,00
Πλέον: Αλλα έσοδα εκμεταλλεύσεως				968.451,94				880.410,58
Σύνολο				968.451,94				880.410,58
Μείον: 1. Εξοδα διοικητικής λειτουργίας		308.820,80				176.471,58		
3. Εξοδα λειτουργίας διαθέσεως		308.820,79		617.641,59		176.471,58		352.943,16
Μερικά αποτελ. (κέρδη) Εκμεταλλεύσεως				350.810,35				527.467,42
Μείον: 3. Χρεωστικοί τόκοι & συναφή έξοδα				39.605,89				49.854,40
Ολικά αποτελέσματα (κέρδη) εκμεταλλεύσεως				311.204,46				477.613,02
ΙΙ. Πλέον: Εκτακτα αποτελέσματα								
1. Εκτακτα και ανόργανα έσοδα			0,00				0,28	
2. Εκτακτα κέρδη			0,00				146.573,78	
			0,00				146.574,06	
Μείον:								
1. Εκτακτα & ανόργανα έξοδα	0,00				396,18			
2. Εκτακτες ζημιές	0,00				147.540,50			
3. Εξοδα προηγ. χρήσεων	1.000,00	1.000,00	-1.000,00		0,00	147.936,68	-1.362,62	
Οργανικά & έκτακτα αποτελ/τα (κέρδη)			310.204,46				476.250,40	
Μείον: Σύνολο αποσβέσ. πάγιων στοιχείων		685.511,72				450.542,52		
Μείον: Οι από αυτές ενσώμ. στο λειτ/κό κόστος		464.778,46	220.733,26			300.361,68	150.180,84	
ΚΑΘΑΡΑ ΑΠΟΤΕΛΕΣΜΑΤΑ (κέρδη) ΧΡΗΣΕΩΣ			89.471,20				326.069,56	

ΠΙΝΑΚΑΣ ΔΙΑΘΕΣΕΩΣ ΑΠΟΤΕΛΕΣΜΑΤΩΝ

	Ποσά κλειομ. χρήσ. 2004	Ποσά προηγ. χρήσ. 2003
Καθαρά αποτελ. (κέρδη) χρήσεως	89.471,20	326.069,56
Μείον: Υπόλοιπο αποτελεσμάτων (ζημιών) προηγούμενων χρήσεων	-289.977,43	5.138,02
Μείον: Διαφορές φορολογικού ελέγχου προηγ. χρήσεων	0,00	-480.648,34
Σύνολο	-200.506,23	-149.440,76
Μείον: 1. Φόρος εισοδήματος	60.354,92	140.536,67
Ζημίες εις νέο/Κέρδη προς διάθεση	-260.861,15	-289.977,43

Ο Πρόεδρος του Δ.Σ.
ΧΑΛΚΙΑΣ ΝΙΚΟΛΑΟΣ

Ο Διευθύνων Σύμβουλος
ΧΑΛΚΙΑΣ ΒΑΣΙΛΕΙΟΣ

Ο Προϊστάμενος του Λογιστηρίου
ΜΙΧΑΗΛ Σ. ΜΙΧΑΗΛ
Α.Μ. Α' Τάξης 21979
Για την εταιρεία
ΜΙΧΑΗΛ-ΚΟΛΑΗΣ Ο.Ε.
Α.Μ. Α' Τάξης 553

Ηλεκτρονική Στοιχειοθεσία & Δημοσιεύσεις Ισολογισμών «Η ΔΡΑΣΙΣ», Τηλ. 63.790 - 64.393 - 64.200 κ. Μαριά

ΣΙΛΚ ΟΙΛ Α.Β.Ε.Ε.Π.Τ.Ν.Ξ.Ε.

Μ.Α.Ε: 17640/80/Β/88/22

ΙΣΟΛΟΓΙΣΜΟΣ 31ης ΔΕΚΕΜΒΡΙΟΥ 2004 - ΕΤΑΙΡΙΚΗ ΧΡΗΣΗ (1 ΙΑΝΟΥΑΡΙΟΥ - 31 ΔΕΚΕΜΒΡΙΟΥ 2004)

ΕΝΕΡΓΗΤΙΚΟ	Ποσά κλειομένης χρήσεως 2004			Ποσά προηγουμένης χρήσεως 2003		
	Αξία Κτήσ.	Αποσβέσ.	Αναπ. Αξία	Αξία Κτήσ.	Αποσβέσ.	Αναπ. Αξία
Γ. ΠΑΓΙΟ ΕΝΕΡΓΗΤΙΚΟ						
ΙΙ. Ενσώματες ακινητοποιήσεις:						
1. Γήπεδα - Οικόπεδα	384.529,09	0,00	384.529,09	326.296,39	0,00	326.296,39
3. Κτίρια και Τεχνικά Εργα	669.136,00	197.162,44	471.973,56	479.817,86	120.173,25	359.644,61
4. Μηχανήματα - Τεχνικές Εγκαταστάσεις και λοιπός μηχαν. εξοπλισμός	2.671.981,68	1.715.693,57	956.288,11	2.247.430,22	1.561.152,14	686.278,08
5. Μεταφορικά Μέσα	296.827,45	124.968,88	171.858,57	206.092,79	111.966,70	94.126,09
6. Επιπλα και λοιπός Εξοπλισμός	647.127,05	569.366,94	77.760,11	566.852,45	467.221,05	99.631,40
7. Τεχνικές εγκαταστάσεις Ν. 1892	523.172,40	198.458,07	324.714,33	523.172,40	171.038,73	352.133,67
Σύνολο Ακινητοποιήσεων (ΓΙΙ)	5.192.773,67	2.805.649,90	2.387.123,77	4.349.662,11	2.431.551,87	1.918.110,24
ΙΙΙ. Συμμετοχές και άλλες μακροπρόθεσμες χρηματοοικονομικές απαιτήσεις:						
5. Γραμμάτια εισπρακτέα μακροπρ. λήξεως			100.660,31			100.660,31
			100.660,31			100.660,31
Σύνολο πάγιου ενεργητικού (ΓΙΙ+ΓΙΙΙ)			2.487.784,08			2.018.770,55
Δ. ΚΥΚΛΟΦΟΡΟΥΝ ΕΝΕΡΓΗΤΙΚΟ						
Ι. Αποθέματα:						
1. Εμπορεύματα			943.712,76			801.987,65
ΙΙ. Απαιτήσεις:						
1. Πελάτες	7.164.374,56			6.709.860,94		
Μείον: Προβλέψεις	2.473.387,17		4.690.987,39	2.473.387,17		4.236.473,77
2. Γραμμάτια Εισπρακτέα			104.833,39			88.586,40
3α. Επιταγές εισπρακτέες						
- Χαρτοφυλακίου	4.862.599,11			3.495.826,73		
- Στις Τράπεζες σε εγγύηση	1.612.615,06		6.475.214,17	720.545,89		4.216.372,62
10. Επισφαλείς-Επίδικοι πελάτες και χρεώστες	2.201.320,25			2.226.852,82		
Μείον: Προβλέψεις	1.783.909,23		417.411,02	1.783.909,23		442.943,59
11. Χρεώστες Διάφοροι			1.313.200,58			590.531,54
			13.001.646,55			9.574.907,92
ΙV. Διαθέσιμα						
1. Ταμείο			209.685,40			148.200,36
3. Καταθέσεις Οψεως και Προθεσμίας			1.816.196,37			1.865.815,08
			2.025.881,77			2.014.015,44
Σύνολο Κυκλοφ. Ενεργητ. (ΔΙ+ΔΙΙ+ΔΙV)			15.971.241,08			12.390.911,01
Ε. ΜΕΤΑΒΑΤΙΚΟΙ ΛΟΓΑΡ. ΕΝΕΡΓΗΤΙΚΟΥ						
1. Εξοδα Επομένων Χρήσεων			8.962,16			6.851,00
Γενικό Σύνολο Ενεργητικού (Γ+Δ+Ε)			18.467.987,32			14.416.532,56
ΛΟΓΑΡΙΑΣΜΟΙ ΤΑΞΕΩΣ ΧΡΕΩΣΤΙΚΟΙ						
1. Αλλότρια Περουσιακά Στοιχεία			2.821.890,94			2.170.853,65
2. Χρεωστικοί λογαριασμοί εγγυήσεων και εμπράγματων ασφαλειών			8.707.925,39			5.190.157,88
			11.529.816,33			7.361.011,53

ΠΑΘΗΤΙΚΟ	Ποσά κλειομ. χρήσ. 2004	Ποσά προηγ. χρήσ. 2003
Α. ΙΔΙΑ ΚΕΦΑΛΑΙΑ		
Ι. Κεφάλαιο Μετοχικό (850.000 μετοχές των 2,95 Ευρώ)		
1. Καταβεβλημένο	2.507.500,00	1.698.315,00
ΙΙΙ. Διαφορές αναπροσαρμογής - Επιχορηγήσεις επενδύσεων:		
2. Διαφορές από αναπροσαρμογή αξίας λοιπών περιουσιακών στοιχείων	6.892,83	6.892,83
3. Επιχορηγήσεις επενδύσεων παγίου Ενεργητ.	248.979,03	248.979,03
	255.871,86	255.871,86
IV. Αποθεματικά κεφάλαια:		
1. Τακτικό αποθεματικό	67.644,90	67.644,90
5. Αφορολόγητα αποθεματικά ειδικών διατάξεων νόμων	1.980,92	1.980,92
	69.625,82	69.625,82
V. Αποτελέσματα εις νέο:		
Υπόλοιπο ζημιών χρήσεως εις νέο	-1.517.055,45	-1.943.923,13
	-1.517.055,45	-1.943.923,13
Σύνολο ιδίων κεφαλαίων (ΑΙ+ΑΙΙΙ+ΑΙV+ΑV)	1.315.942,23	79.889,55
Γ. ΥΠΟΧΡΕΩΣΕΙΣ		
ΙΙ. Βραχυπρόθεσμες Υποχρεώσεις:		
1. Προμηθευτές	10.853.498,97	8.129.159,41
3. Τράπεζες λ/βραχυπρ. υποχρεώσεων	2.682.028,64	3.939.138,59
3α. Επιταγές πληρωτέες	976.375,27	500.380,23
4. Προκαταβολές Πελατών	676.482,76	18.482,76
5. Υποχρεώσεις από φόρους - τέλη	717.289,95	617.799,00
6. Ασφαλιστικοί Οργανισμοί	72.568,76	58.000,47
11. Πιστωτές Διάφοροι	1.161.845,06	1.063.762,10
Σύνολο Υποχρεώσεων (ΓΙΙ)	17.140.089,41	14.326.722,56
Δ. ΜΕΤΑΒΑΤΙΚΟΙ ΛΟΓ. ΠΑΘΗΤΙΚΟΥ		
2. Εξοδα χρήσεως δουλευμένα	11.955,68	9.920,45
Γενικό Σύνολο Παθητικού (Α+Γ+Δ)	18.467.987,32	14.416.532,56
ΛΟΓΑΡΙΑΣΜΟΙ ΤΑΞΕΩΣ ΠΙΣΤΩΤΙΚΟΙ		
1. Δικαιούχοι αλλότριων περιουσιακών στοιχείων	2.821.890,94	2.170.853,65
2. Πιστωτικοί λογαριασμοί εγγυήσεων και εμπράγματων ασφαλειών	8.707.925,39	5.190.157,88
	11.529.816,33	7.361.011,53

Σημειώσεις:

1. Στα ακίνητα της εταιρείας έχουν γραφεί υποθήκες 4.235.000 Ευρώ σε ασφάλεια ληφθεισών τραπεζικών εγγυήσεων ύψους 2.350.000 Ευρώ.
2. Δεν διενεργήθηκε πρόβλεψη αποζημίωσης προσωπικού λόγω εξόδου από την υπηρεσία. Εάν διενεργείτο θα ανερχόταν στο ποσό των 30.000 Ευρώ.
3. Η εταιρεία έχει ελεγχθεί φορολογικά μέχρι και τη χρήση 2000.

ΚΑΤΑΣΤΑΣΗ ΛΟΓΑΡΙΑΣΜΟΥ ΑΠΟΤΕΛΕΣΜΑΤΩΝ ΧΡΗΣΕΩΣ
31ης ΔΕΚΕΜΒΡΙΟΥ 2004 (1 ΙΑΝΟΥΑΡΙΟΥ - 31 ΔΕΚΕΜΒΡΙΟΥ 2004)

		Ποσά κλειομ. χρήσ. 2004		Ποσά προηγ. χρήσ. 2003
Ι. ΑΠΟΤΕΛΕΣΜΑΤΑ ΕΚΜΕΤΑΛΛΕΥΣΕΩΣ				
Κύκλος εργασιών (πωλήσεις)		198.344.197,82		179.092.262,26
Μείον: Κόστος πωλήσεων		186.682.457,52		167.926.080,88
Μικτά Αποτελέσματα (κέρδη) Εκμεταλλεύσεως		11.661.740,30		11.166.181,38
Πλέον: Αλλα έσοδα εκμεταλλεύσεως		1.301.926,27		1.630.567,59
Σύνολο		12.963.666,57		12.796.748,97
Μείον: 1. Εξοδα διοικητικής λειτουργίας	3.563.749,01		3.574.279,48	
3. Εξοδα λειτουργίας διαθέσεως	7.258.919,20	10.822.668,21	6.438.826,54	10.013.106,02
Μερικά αποτελέσματα (κέρδη) Εκμεταλλεύσεως		2.140.998,36		2.783.642,95
Πλέον: 4. Πιστωτικοί τόκοι και συναφή έσοδα	61.546,83		23.828,31	
Μείον: 3. Χρεωστικοί τόκοι και συναφή έξοδα	645.114,60	-583.567,77	551.538,42	-527.710,11
Ολικά αποτελέσματα (κέρδη) εκμεταλλεύσεως		1.557.430,59		2.255.932,84
ΙΙ. ΠΛΕΟΝ: Εκτακτα αποτελέσματα				
1. Εκτακτα και ανόργανα έσοδα	554,90		0,00	
2. Εκτακτα κέρδη	3.284,42		6.779,64	
3. Εσοδα προηγ. χρήσεων	1.823,30		0,00	
Μείον:	5.662,62		6.779,64	
1. Εκτακτα και ανόργανα έξοδα	70.384,95		0,00	
2. Εκτακτες ζημιές	9.841,95	-74.564,28	1.121.446,60	-1.114.666,96
Οργανικά και έκτακτα αποτελέσματα (κέρδη)		1.482.866,31		1.141.265,88
Μείον: Σύνολο αποσβέσεων πάγιων στοιχείων	419.313,78		353.270,37	
Μείον: Οι από αυτές ενσώματες στο λειτ/κό κόστος	419.313,78	0,00	353.270,37	0,00
ΚΑΘΑΡΑ ΑΠΟΤΕΛ/ΤΑ (κέρδη) ΧΡΗΣΕΩΣ προ φόρων		1.482.866,31		1.141.265,88

ΠΙΝΑΚΑΣ ΔΙΑΘΕΣΕΩΣ ΑΠΟΤΕΛΕΣΜΑΤΩΝ

	Ποσά κλειομ. χρήσ. 2004	Ποσά προηγ. χρήσ. 2003
Καθαρά αποτελέσματα (κέρδη) χρήσεως	1.482.866,31	1.141.265,88
Μείον: Υπόλοιπο αποτελεσμάτων (ζημιών) προηγουμένων χρήσεων	-1.943.923,13	-969.424,25
Πλέον: Υπεραξία Ν. 2065/92 προς συμψηφισμό ζημιών προηγούμενων χρήσεων	90.509,27	0,00
Μείον: Διαφορές φορολογικού ελέγχου προηγουμένων χρήσεων	-548.151,97	-1.648.587,12
Σύνολο	-918.699,52	-1.476.745,49
Μείον: 1. Φόρος εισοδήματος	598.355,93	467.177,64
Ζημίες εις νέο	-1.517.055,45	-1.943.923,13

Ρόδος 28 Φεβρουαρίου 2005

Ο Πρόεδρος και Διευθύνων Σύμβουλος
ΠΑΝΑΓΙΩΤΗΣ Φ. ΜΠΕΡΣΗΣ
Α.Δ.Τ. Α 487485

Ο Αντιπρόεδρος
ΜΙΧΑΗΛ Α. ΧΑΛΚΙΟΠΟΥΛΟΣ
Α.Δ.Τ. Β 805334

Ο Προϊστάμενος του Λογιστηρίου
ΑΓΑΠΗΤΟΣ ΕΜΜ. ΠΑΠΟΥΡΔΑΝΟΣ
Α.Δ.Τ. Η. 132676

ΠΙΣΤΟΠΟΙΗΤΙΚΟ ΕΛΕΓΧΟΥ ΟΡΚΩΤΟΥ ΕΛΕΓΚΤΗ ΛΟΓΙΣΤΗ
Προς τους κ.κ. Μετόχους της Ανώνυμης Εταιρείας "ΣΙΛΚ ΟΙΛ Α.Β.Ε.Ε.Π.Τ.Ν.Ξ.Ε."

Ελέγξαμε τις ανωτέρω Οικονομικές Καταστάσεις καθώς και το σχετικό Προσάρτημα της Ανώνυμης Εταιρείας "ΣΙΛΚ ΟΙΛ Α.Β.Ε.Ε.Π.Τ.Ν.Ξ.Ε. " της εταιρικής χρήσεως που έληξε την 31η Δεκεμβρίου 2004. Ο ελεγχός μας, στα πλαίσια του οποίου λάβαμε και γνώση πλήρους απολογισμού των εργασιών των υποκαταστημάτων της εταιρείας, έγινε σύμφωνα με τις διατάξεις του άρθρου 37 του Κ. Ν. 2190/1920 "περί Ανωνύμων Εταιρειών" και τις ελεγκτικές διαδικασίες που κρίναμε κατάλληλες, με βάση τις αρχές και τους κανόνες ελεγκτικής που ακολουθεί το Σώμα Ορκωτών Ελεγκτών Λογιστών και που είναι σύμφωνοι με τις βασικές αρχές των Διεθνών Ελεγκτικών Προτύπων. Τέθηκαν στη διάθεση μας τα βιβλία και στοιχεία που τήρησε η εταιρεία και μας δόθηκαν οι αναγκαίες για τον έλεγχο πληροφορίες και επεξηγήσεις που ζητήσαμε. Η εταιρεία εφάρμοσε ορθά το Ελληνικό Γενικό Λογιστικό Σχέδιο. Δεν τροποποιήθηκε η μέθοδος απογραφής σε σχέση με την προηγούμενη χρήση. Επαληθεύσαμε τη συμφωνία του περιεχομένου της Εκθέσεως Διαχειρίσεως του Διοικητικού Συμβουλίου προς την τακτική Γενική Συνέλευση των Μετόχων, με τις σχετικές Οικονομικές Καταστάσεις. Το Προσάρτημα περιλαμβάνει τις πληροφορίες που προβλέπονται από την παράγρ. 1 του άρθρου 43α του κωδ. Ν. 2190/1920. Από τον παραπάνω έλεγχό μας προέκυψαν τα εξής: 1) Με βάση τις διατάξεις του Ν. 2065/92 έγινε στη χρήση 2004 αναπροσαρμογή της αξίας των ακινήτων, εξαιτίας της οποίας αυξήθηκε η αξία κτήσεως των οικοπέδων κατά 58.232,70 ευρώ, των κτιρίων κατά 56.958,95 ευρώ και των συσσωρευμένων αποσβέσεων των κτιρίων κατά 24.682,38 ευρώ. Η υπεραξία που προέκυψε ποσού 90.509,27 ευρώ εμφανίζεται στον πίνακα διαθέσεως αποτελεσμάτων για συμψηφισμό ζημιών προηγούμενων χρήσεων. 2) Η εταιρεία δεν εφάρμοσε τις διατάξεις του αρθρ. 9 παρ. 4. Ν. 3296/04, επειδή προτίθεται να τις εφαρμόσει στη χρήση 2005. Τα ανωτέρω είχαν σαν συνέπεια τα εξής: α) Οι λογαριασμοί "Προβλέψεις πελατών" και "Προβλέψεις επίδικων πελατών και χρεωστών" να εμφανίζονται αυξημένοι κατά 2.473.387,17 και 1.783.909,23 ευρώ αντιστοίχως. β) Τα αποτελέσματα της χρήσεως να εμφανίζονται μειωμένα κατά 4.200.000 ευρώ περίπου και γ) Οι λογαριασμοί "Υποχρεώσεις από φόρους-τέλη" και "Διανομή κερδών" να εμφανίζονται μειωμένοι και αυξημένοι αντιστοίχως, κατά 430.000 ευρώ ο καθένας περίπου. Κατά τη γνώμη μας, οι ανωτέρω Οικονομικές Καταστάσεις, οι οποίες προκύπτουν από τα βιβλία και στοιχεία της εταιρείας, απεικονίζουν μαζί με το Προσάρτημα, αφού ληφθεί υπόψη οι παραπάνω παρατηρήσεις μας και οι σημειώσεις της εταιρείας κάτω από τον Ισολογισμό, την περιουσιακή διάρθρωση και την οικονομική θέση της εταιρείας κατά την 31η Δεκεμβρίου 2004, καθώς και τα αποτελέσματα της χρήσεως που έληξε αυτή την ημερομηνία, βάσει των σχετικών διατάξεων που ισχύουν και λογιστικών αρχών, οι οποίες έχουν γίνει γενικά παραδεκτές και δεν διαφέρουν από εκείνες που η εταιρεία εφάρμοσε στην προηγούμενη χρήση.

Αθήνα, 3 Μαΐου 2005
Ο Ορκωτός Ελεγκτής Λογιστής
ΓΙΩΡΓΟΣ ΣΤ. ΜΑΝΩΛΑΡΟΣ
Α.Μ. ΣΟΕΛ 13861
ΣΟΛ Α.Ε.Ο.Ε.

Ηλεκτρονική Στοιχειοθεσία & Δημοσιεύσεις Ισολογισμών «Η ΔΡΑΣΙΣ», Τηλ. 63.790 - 64.393 - 64.200 κ. Μαριά

ΣΥΜΙΑΚΗ ΑΡΓΥΡΟΧΡΥΣΟΧΟΪΑ Α.Ε.

Μ.Α.Ε 38794/80/Β/97/24 **ΙΣΟΛΟΓΙΣΜΟΣ 31ης ΔΕΚΕΜΒΡΙΟΥ 2004 - 6η ΕΤΑΙΡΙΚΗ ΧΡΗΣΗ (1 ΙΑΝΟΥΑΡΙΟΥ - 31 ΔΕΚΕΜΒΡΙΟΥ 2004)**

ΕΝΕΡΓΗΤΙΚΟ

	Ποσά κλειομένης χρήσεως 2004			Ποσά προηγούμεν. χρήσεως 2003		
Γ. ΠΑΓΙΟ ΕΝΕΡΓΗΤΙΚΟ	Αξία Κτήσ.	Αποσβέσ.	Αναπ. Αξία	Αξία Κτήσ.	Αποσβέσ.	Αναπ. Αξία
II. Ενσώματες ακινητοποιήσεις:						
4. Μηχ/τα - Τεχνικές Εγκαταστάσεις και λοιπός μηχαν. εξοπλισμός	17.344,48	7.373,99	9.970,49	17.344,48	4.772,33	12.572,15
6. Επιπλα και λοιπός Εξοπλισμός	62.388,07	62.387,07	1,00	62.388,07	55.620,33	6.767,74
Σύνολο Ακινητοποιήσεων (ΓΙΙ)	79.732,55	69.761,06	9.971,49	79.732,55	60.392,66	19.339,89
Δ. ΚΥΚΛΟΦΟΡΟΥΝ ΕΝΕΡΓΗΤΙΚΟ						
I. Αποθέματα:						
1. Εμπορεύματα			37.185,40			51.249,58
II. Απαιτήσεις:						
11. Χρεώστες Διάφοροι			91.047,55			91.276,35
IV. Διαθέσιμα						
1. Ταμείο			2.808,27			1.492,77
Σύνολο Κυκλοφ. Ενεργητ. (ΔΙ+ΔΙΙ+ΔΙV)			131.041,22			144.018,70
Γενικό Σύνολο Ενεργητικού (Γ+Δ)			141.012,71			163.358,59

ΠΑΘΗΤΙΚΟ

	Ποσά κλειομ. χρήσ. 2004	Ποσά προηγ. χρήσ. 2003
Α. ΙΔΙΑ ΚΕΦΑΛΑΙΑ		
I. Κεφάλαιο Μετοχικό		
1. Καταβλημένο	88.050,00	88.050,00
IV. Αποθεματικά κεφάλαια:		
1. Τακτικό αποθεματικό	3.837,55	3.837,55
V. Αποτελέσματα εις νέο:		
Υπόλοιπο κερδών προηγ. χρήσεων	21.317,24	0,00
Υπόλοιπο ζημιών χρήσεως εις νέο	0,00	-44.280,62
Υπόλοιπο ζημιών προηγ. χρήσεων	-129.801,00	-15.734,47
VI. Ποσά προορισμένα για αύξηση κεφαλαίου:		
1. Καταθέσεις μετόχων	100.000,00	80.000,00
Σύνολο ιδίων κεφαλαίων	83.403,79	111.872,46
Γ. ΥΠΟΧΡΕΩΣΕΙΣ		
II. Βραχυπρόθεσμες Υποχρεώσεις:		
1. Προμηθευτές	22.787,12	22.787,12
3. Τράπεζες λ/βραχυπρ. υποχρεώσεων	31.507,01	28.699,01
5. Υποχρεώσεις από φόρους - τέλη	1.330,34	0,00
6. Ασφαλιστικοί Οργανισμοί	1.984,45	0,00
Σύνολο Υποχρεώσεων (ΓΙΙ)	57.608,92	51.486,13
Γενικό Σύνολο Παθητικού (Α+Γ)	141.012,71	163.358,59

ΚΑΤΑΣΤΑΣΗ ΛΟΓΑΡΙΑΣΜΟΥ ΑΠΟΤΕΛΕΣΜΑΤΩΝ ΧΡΗΣΕΩΣ
31ης ΔΕΚΕΜΒΡΙΟΥ 2004 (1 ΙΑΝΟΥΑΡΙΟΥ - 31 ΔΕΚΕΜΒΡΙΟΥ 2004)

		Ποσά κλειομ. χρήσ. 2004			Ποσά προηγ. χρήσ. 2003	
I. ΑΠΟΤΕΛΕΣΜΑΤΑ ΕΚΜΕΤΑΛΛΕΥΣΕΩΣ						
Κύκλος εργασιών (πωλήσεις)			36.435,64			21.060,71
Μείον: Κόστος πωλήσεων			15.277,08			5.709,91
Μικτά Αποτελέσματα (κέρδη) Εκμεταλλεύσεως			21.158,56			15.350,80
Πλέον: Αλλα έσοδα εκμεταλλεύσεως			0,00			25.065,91
Σύνολο			21.158,56			40.416,71
Μείον: 1. Εξοδα διοικητικής λειτουργίας	57.372,82			0,00		
3. Εξοδα λειτουργίας διαθέσεως	0,00	57.372,82		67.906,41	67.906,41	
Μερικά αποτελέσματα (ζημιές) Εκμεταλλεύσεως		-36.214,26			-27.489,70	
Μείον: 3. Χρεωστικοί τόκοι και συναφή έξοδα		2.886,00			2.405,42	
Ολικά αποτελέσματα (ζημιές) εκμεταλλεύσεως		-39.100,26			-29.895,12	
Μείον: Σύνολο αποσβέσεων πάγιων στοιχείων		9.368,41			14.385,50	
ΚΑΘΑΡΑ ΑΠΟΤΕΛΕΣΜΑΤΑ (ζημιές) ΧΡΗΣΕΩΣ προ φόρων		-48.468,67			-44.280,62	

Η Πρόεδρος
ΕΙΡΗΝΗ ΣΟΥΛΤΟΥ

Ο Διευθύνων Σύμβουλος
ΓΕΩΡΓΙΟΣ ΣΟΥΛΤΟΣ

Ο Λογιστής
ΚΟΥΡΤ Μ. ΟΥΖΕΛ

Ηλεκτρονική Στοιχειοθεσία & Δημοσιεύσεις Ισολογισμών «Η ΔΡΑΣΙΣ», Τηλ. 63.790 - 64.393 - 64.200 κ. Μαριά

ΝΙΜΟΣ ΙΧΘΥΟΚΑΛΛΙΕΡΓΕΙΕΣ ΣΥΜΗΣ Α.Ε.

Μ.Α.Ε. 38405/80/Β/97/19 **ΙΣΟΛΟΓΙΣΜΟΣ 31ης ΔΕΚΕΜΒΡΙΟΥ 2004 - 7η ΕΤΑΙΡΙΚΗ ΧΡΗΣΗ (1 ΙΑΝΟΥΑΡΙΟΥ - 31 ΔΕΚΕΜΒΡΙΟΥ 2004)**

ΕΝΕΡΓΗΤΙΚΟ

	Ποσά κλειομένης χρήσεως 2004			Ποσά προηγούμεν. χρήσεως 2003		
Β. ΕΞΟΔΑ ΕΓΚΑΤΑΣΤΑΣΕΩΣ	Αξία Κτήσ.	Αποσβέσ.	Αναπ. Αξία	Αξία Κτήσ.	Αποσβέσ.	Αναπ. Αξία
4. Λοιπά έξοδα εγκαταστάσεως	161.393,84	158.078,70	3.315,14	161.393,84	132.274,57	29.119,27
Γ. ΠΑΓΙΟ ΕΝΕΡΓΗΤΙΚΟ						
II. Ενσώματες ακινητοποιήσεις						
3. Κτίρια και τεχνικά έργα	9.054,29	3.479,43	5.574,86	9.054,29	2.771,55	6.282,74
4. Μηχ/τα - Τεχνικές εγκαταστ. και λοιπός μηχαν. εξοπλισμός	182.797,88	180.027,44	2.770,44	181.881,88	161.324,11	20.557,77
5. Μεταφορικά μέσα	2.934,87	2.788,14	146,73	2.934,87	2.641,38	293,49
6. Επιπλα και λοιπός εξοπλισμός	207.190,86	205.067,61	2.123,25	207.190,86	203.370,27	3.820,59
Σύνολο ακινητοποιήσεων (ΓΙΙ)	401.977,90	391.362,62	10.615,28	401.061,90	370.107,31	30.954,59
III. Συμμετ. & άλλες μακροπρόθ. χρηματοοικονομικές απαιτήσεις						
7. Λοιπές μακροπρόθεσμες απαιτήσεις			44,02			44,02
Σύνολο Παγίου Ενεργητικού (ΓΙΙ+ΓΙΙΙ)			10.659,30			30.998,61
Δ. ΚΥΚΛΟΦΟΡΟΥΝ ΕΝΕΡΓΗΤΙΚΟ						
I. Αποθέματα						
3. Παραγωγή σε εξέλιξη			547.437,00			620.650,00
5. Προκαταβολές για αγορές αποθεμάτων			62.867,87			0,00
			610.304,87			620.650,00
II. Απαιτήσεις						
1. Πελάτες			281.937,82			261.331,12
2. Επιταγές εισπρακτέες μεταχρονολ/νες			15.878,88			107.286,80
2α. Επιταγές εισπρακτέες σε καθυστέρηση			0,00			31.567,68
11. Χρεώστες διάφοροι			91.374,82			340.622,78
11α. Ελληνικό Δημόσιο (προκαταβλ. φόροι)			21.225,58			4.787,36
11β. Συμψηφιστέος ΦΠΑ στην επόμενη χρήση			234.248,33			201.460,75
			644.665,43			947.056,49
IV. Διαθέσιμα						
1. Ταμείο			2,59			91.166,15
3. Καταθέσεις οψεως και προθεσμίας			1.411,24			3.333,98
			1.413,83			94.500,13
Σύνολο Κυκλοφ. Ενεργητ. (ΔΙ+ΔΙΙ+ΔΙV)			1.256.384,13			1.662.206,62
Ε. ΜΕΤΑΒΑΤΙΚΟΙ ΛΟΓΑΡ. ΕΝΕΡΓΗΤΙΚΟΥ						
1. Εξοδα επόμενων χρήσεων			1.001,20			1.001,20
Γενικό Σύνολο Ενεργητικού (Β+Γ+Δ+Ε)			1.271.359,77			1.723.325,70

ΠΑΘΗΤΙΚΟ

	Ποσά κλειομ. χρήσ. 2004	Ποσά προηγ. χρήσ. 2003
Α. ΙΔΙΑ ΚΕΦΑΛΑΙΑ		
I. Κεφάλαιο μετοχικό		
1. Καταβεβλημένο	939.104,92	939.104,92
III. Διαφορές αναπροσαρμογής - Επιχορηγήσεις επενδύσεων		
3. Επιχορηγήσεις επενδύσεων παγίου ενεργητικού	2.721,54	2.721,54
IV. Αποθεματικά κεφάλαια		
1. Τακτικό αποθεματικό	4.399,12	4.399,12
4. Εκτακτα αποθεματικά	66.030,82	66.030,82
	70.429,94	70.429,94
V. Αποτελέσματα εις νέο		
Υπόλοιπο ζημιών χρήσεως εις νέο	-496.567,51	-549.634,95
Υπόλοιπο κερδών προηγ. χρήσεων	25.483,50	25.483,50
	-471.084,01	-524.151,45
Σύνολο ιδίων κεφαλαίων (ΑΙ+ΑΙΙΙ+ΑΙV+ΑV)	541.172,39	488.104,95
Γ. ΥΠΟΧΡΕΩΣΕΙΣ		
II. Βραχυπρόθεσμες υποχρεώσεις		
1. Προμηθευτές	530.922,44	935.875,60
2α. Επιταγές πληρωτέες μεταχρ/νες	47.374,03	142.717,19
3. Τράπεζες λ/βραχυπρ. υποχρεώσεων	131.181,86	149.775,18
5. Υποχρεώσεις από φόρους-τέλη	257,70	4.267,15
11. Πιστωτές διάφοροι	19.493,75	2.239,20
Σύνολο υποχρεώσεων (ΓΙΙ)	729.229,78	1.234.874,32
Δ. ΜΕΤΑΒΑΤΙΚΟΙ ΛΟΓ. ΠΑΘΗΤΙΚΟΥ		
2. Εξοδα χρήσεως δουλευμένα	957,60	346,43
Γενικό Σύνολο Παθητικού (Α+Γ+Δ)	1.271.359,77	1.723.325,70

ΚΑΤΑΣΤΑΣΗ ΛΟΓΑΡΙΑΣΜΟΥ ΑΠΟΤΕΛΕΣΜΑΤΩΝ ΧΡΗΣΕΩΣ
31ης ΔΕΚΕΜΒΡΙΟΥ 2004 (1 ΙΑΝΟΥΑΡΙΟΥ - 31 ΔΕΚΕΜΒΡΙΟΥ 2004)

			Ποσά κλειομ. χρήσ. 2004			Ποσά προηγ. χρήσ. 2003
I. ΑΠΟΤΕΛΕΣΜΑΤΑ ΕΚΜΕΤΑΛΛΕΥΣΕΩΣ						
Κύκλος εργασιών (πωλήσεις)			1.083.516,91			2.029.954,49
Μείον: Κόστος πωλήσεων			979.634,99			2.017.107,05
Μικτά αποτελέσματα (κέρδη) εκμεταλλεύσεως			103.881,92			12.847,44
Πλέον: Αλλα έσοδα εκμεταλλεύσεως			442,56			12,56
Σύνολο			104.324,48			12.860,00
Μείον: 1. Εξοδα διοικητικής λειτουργίας		23.855,60			15.265,50	
3. Εξοδα λειτουργίας διαθέσεως		23.303,32	47.158,92		20.300,04	35.565,54
Μερικά αποτελέσματα (ζημιές) εκμεταλλεύσεως			57.165,56			-22.705,54
Μείον: 3. Χρεωστικοί τόκοι και συναφή έξοδα			8.109,99			28.927,48
Ολικά αποτελ. (κέρδη ή ζημιές) εκμεταλλεύσεως			49.055,57			-51.633,02
II. Πλέον: Εκτακτα αποτελέσματα						
1. Εκτακτα και ανόργανα έσοδα	1,10			38,77		
3. Εσοδα προηγ. χρήσεων	4.800,31	4.801,41		0,00	38,77	
Μείον: 1. Εκτακτα και ανόργανα έξοδα	102,40			341,99		
3. Εξοδα προηγ. χρήσεων	687,14	789,54	4.011,87	4.363,57	4.705,56	-4.666,79
Οργανικά & έκτακτα αποτελ/τα (κέρδη ή ζημίες)			53.067,44			-56.299,81
Μείον: Σύνολο αποσβέσεων πάγιων στοιχείων		47.059,44			93.619,64	
Μείον: Οι από αυτές ενσωμ. στο λειτ. κόστος		47.059,44	0,00		93.619,64	0,00
ΚΑΘΑΡΑ ΑΠΟΤΕΛ. (κέρδη ή ζημίες) ΧΡΗΣΕΩΣ			53.067,44			-56.299,81

ΠΙΝΑΚΑΣ ΔΙΑΘΕΣΕΩΣ ΑΠΟΤΕΛΕΣΜΑΤΩΝ

	Ποσά κλειομ. χρήσ. 2004	Ποσά προηγ. χρήσ. 2003
Καθαρά αποτελ. (κέρδη ή ζημίες) χρήσεως	53.067,44	-56.299,81
Πλέον: Υπόλοιπο αποτελεσμάτων (κερδών ή ζημιών) προηγ. χρήσεων	-524.151,45	-467.851,64
Ζημίες εις νέο	-471.084,01	-524.151,45

Ρόδος, 30 Απριλίου 2005

Ο Πρόεδρος και Διευθ. Σύμβουλος
ΧΑΤΖΗΝΙΚΟΛΑΟΥ ΣΑΒΒΑΣ
ΔΑΤ Σ 824830

Μέλος
ΧΑΤΖΗΛΑΖΑΡΟΥ ΛΑΖΑΡΟΣ

Ο Λογιστής
ΚΑΡΑΓΙΑΝΝΗΣ ΠΑΝΑΓΙΩΤΗΣ
ΑΡ. ΑΔΕΙΑΣ 05131

Ηλεκτρονική Στοιχειοθεσία & Δημοσιεύσεις Ισολογισμών «Η ΔΡΑΣΙΣ», Τηλ. 63.790 - 64.393 - 64.200 κ. Μαριά

Τ.Ο.Τ.Ε. ΚΙΟΤΕΛ Α.Ε.

ΙΣΟΛΟΓΙΣΜΟΣ 31ης ΔΕΚΕΜΒΡΙΟΥ 2004 - 2η ΕΤΑΙΡΙΚΗ ΧΡΗΣΗ (1 ΙΑΝΟΥΑΡΙΟΥ - 31 ΔΕΚΕΜΒΡΙΟΥ 2004)

ΕΝΕΡΓΗΤΙΚΟ	Ποσά κλειόμ. χρήσεως 2004			Ποσά προηγ. χρήσεως 2003		
Β. ΕΞΟΔΑ ΕΓΚΑΤΑΣΤΑΣΕΩΣ	Αξία Κτήσ.	Αποσβέσ.	Αναπ. Αξία	Αξία Κτήσ.	Αποσβέσ.	Αναπ. Αξία
1. Εξοδα Ιδρύσεως & Α' Εγκατ.	353.095,96	40.052,13	313.043,83	72.374,14	0,00	72.374,14
Γ. ΠΑΓΙΟ ΕΝΕΡΓΗΤΙΚΟ						
ΙΙ. Ενσώματες ακινητοποιήσεις:						
1. Γήπεδα - Οικόπεδα	996.774,88	0,00	996.774,88	996.774,88	0,00	996.774,88
3. Κτίρια και Τεχνικά Εργα	3.289.471,66	109.640,68	3.179.830,98	3.232,27	0,00	3.232,27
4. Μηχαν/τα - Τεχνικές Εγκαταστ. και λοιπός μηχαν. εξοπλισμός	90.185,04	7.840,96	82.344,08	0,00	0,00	0,00
6. Επιπλα και λοιπός εξοπλισμός	243.369,80	32.648,01	210.721,79	0,00	0,00	0,00
7. Ακινητοπ. υπό εκτέλ. & προκατ.	78.554,96	0,00	78.554,96	15.000,00	0,00	15.000,00
Σύνολο Ακινητοποιήσεων (ΓΙΙ)	4.698.356,34	150.129,65	4.548.226,69	1.015.007,15	0,00	1.015.007,15
Δ. ΚΥΚΛΟΦΟΡΟΥΝ ΕΝΕΡΓΗΤΙΚΟ						
ΙΙ. Απαιτήσεις:						
11. Χρεώστες Διάφοροι			737.792,81			68.180,28
12. Λογαρ/σμοί διαχ. προκαταβ. & πιστ.			23.003,12			0,00
			760.795,93			68.180,28
IV. Διαθέσιμα						
1. Ταμείο			1.759,37			150.000,00
3. Καταθέσεις Οψεως και Προθεσμίας			1.532.394,80			118.395,12
			1.534.154,17			268.395,12
Σύνολο Κυκλοφ. Ενεργητ. (ΔΙΙ+ΔΙV)			2.294.950,10			336.575,40
Γενικό Σύνολο Ενεργητικού (Β+Γ+Δ)			7.156.220,62			1.423.956,69

ΠΑΘΗΤΙΚΟ	Ποσά κλειομ. χρήσ. 2004	Ποσά προηγ. χρήσ. 2003
Α. ΙΔΙΑ ΚΕΦΑΛΑΙΑ		
Ι. Κεφάλαιο Μετοχικό		
1. Καταβλημένο	1.500.000,00	500.000,00
V. Αποτελέσματα εις νέο:		
Υπόλοιπο ζημιών χρήσ. εις νέο	-93.671,63	0,00
VI. Ποσά προορισμένα για αύξηση κεφαλαίου:		
1. Καταθέσεις μετόχων	190.000,00	0,00
Σύνολο ιδίων κεφαλ. (ΑΙ+ΑV+ΑVΙ)	1.596.328,37	500.000,00
Γ. ΥΠΟΧΡΕΩΣΕΙΣ		
Ι. Μακροπρόθεσμες Υποχρεώσεις:		
2. Δάνεια Τραπεζών	3.721.627,96	884.396,19
ΙΙ. Βραχυπρόθεσμες Υποχρεώσεις:		
1. Προμηθευτές	330.893,83	3.899,88
2. Επιταγές πληρωτέες	1.444.911,66	0,00
3. Γραμμάτια πληρωτέα	1.697,14	0,00
6. Ασφαλιστικοί Οργανισμοί	48.998,50	3.649,09
11. Πιστωτές Διάφοροι	11.763,16	32.011,53
	1.838.264,29	39.560,50
Σύνολο Υποχρεώσεων (ΓΙ+ΓΙΙ)	5.559.892,25	923.956,69
Γενικό Σύνολο Παθητικού (Α+Γ)	7.156.220,62	1.423.956,69

ΚΑΤΑΣΤΑΣΗ ΛΟΓΑΡΙΑΣΜΟΥ ΑΠΟΤΕΛΕΣΜΑΤΩΝ ΧΡΗΣΕΩΣ
31ης ΔΕΚΕΜΒΡΙΟΥ 2004 (1 ΙΑΝΟΥΑΡΙΟΥ - 31 ΔΕΚΕΜΒΡΙΟΥ 2004)

Ι. ΑΠΟΤΕΛΕΣΜΑΤΑ ΕΚΜΕΤΑΛΛΕΥΣΕΩΣ		Ποσά κλειομ. χρήσεως 2004		Ποσά προηγ. χρήσεως 2003	
Κύκλος εργασιών (πωλήσεις)			188.679,25		0,00
Μείον: Κόστος πωλήσεων			206.423,62		0,00
Μικτά Αποτελέσματα (κέρδη) Εκμεταλλεύσεως			-17.744,37		0,00
Πλέον: Αλλα έσοδα εκμεταλλεύσεως			546,82		0,00
Σύνολο			-17.197,55		0,00
Μείον: 1. Εξοδα διοικητικής λειτουργίας	153,23			0,00	
3. Εξοδα λειτουργίας διαθέσεως	3.007,15	3.160,38		0,00	0,00
Μερικά αποτελ. (κέρδη) Εκμεταλλεύσεως		-20.357,93			0,00
Μείον: 3. Χρεωστικοί τόκοι και συναφή έξοδα		73.313,70			0,00
Ολικά αποτελέσματα (κέρδη) εκμεταλλεύσεως		-93.671,63			0,00
Μείον: Σύνολο αποσβέσεων πάγιων στοιχείων	190.181,78			0,00	
Μείον: Οι από αυτές ενσώμ. στο λειτ. κόστος	190.181,78	0,00		0,00	0,00
ΚΑΘΑΡΑ ΑΠΟΤΕΛ. (κέρδη) ΧΡΗΣΕΩΣ προ φόρων		-93.671,63			0,00

ΠΙΝΑΚΑΣ ΔΙΑΘΕΣΕΩΣ ΑΠΟΤΕΛΕΣΜΑΤΩΝ

	Ποσά κλειομ. χρήσ. 2004	Ποσά προηγ. χρήσ. 2003
Καθαρά αποτελ. (κέρδη) χρήσεως	-93.671,63	0,00
Ζημίες εις νέο	-93.671,63	0,00

Η Πρόεδρος του Δ.Σ.
ΜΑΡΙΑ Β. ΠΑΠΑΒΑΣΙΛΕΙΟΥ
ΑΔΤ Κ 382760

Ο Διευθύνων Σύμβουλος
ΙΩΑΝΝΗΣ Β. ΠΑΠΑΒΑΣΙΛΕΙΟΥ
ΑΔΤ Κ 399232

Ο επί του Λογιστηρίου
ΒΑΣΙΛΕΙΟΣ Φ. ΜΑΝΩΛΑΣ
ΑΔΤ Β 832242

Ηλεκτρονική Στοιχειοθεσία & Δημοσιεύσεις Ισολογισμών «Η ΔΡΑΣΙΣ», Τηλ. 63.790 - 64.393 - 64.200 κ. Μαριά

ΧΕΠΠΑΚΗΣ Α.Ε.

Μ.Α.Ε 39586/80/Β/97/36

ΙΣΟΛΟΓΙΣΜΟΣ 31ης ΔΕΚΕΜΒΡΙΟΥ 2004 - 7η ΕΤΑΙΡΙΚΗ ΧΡΗΣΗ (1 ΙΑΝΟΥΑΡΙΟΥ - 31 ΔΕΚΕΜΒΡΙΟΥ 2004)

ΕΝΕΡΓΗΤΙΚΟ	Ποσά κλειομένης χρήσεως 2004			Ποσά προηγούμεν. χρήσεως 2003		
Β. ΕΞΟΔΑ ΕΓΚΑΤΑΣΤΑΣΕΩΣ	Αξία Κτήσ.	Αποσβέσ.	Αναπ. Αξία	Αξία Κτήσ.	Αποσβέσ.	Αναπ. Αξία
4. Λοιπά έξοδα εγκαταστάσεως	4.872,40	2.336,56	2.535,84	4.872,40	1.500,51	3.371,89
Γ. ΠΑΓΙΟ ΕΝΕΡΓΗΤΙΚΟ						
ΙΙ. Ενσώματες ακινητοποιήσεις:						
1. Γήπεδα - Οικόπεδα	178.429,83	0,00	178.429,83	123.176,48	0,00	123.176,48
3. Κτίρια και Τεχνικά Εργα	294.965,98	175.967,59	118.998,39	227.696,15	117.158,00	110.538,15
4. Μηχ/τα - Τεχνικές Εγκαταστ. και λοιπός μηχαν. εξοπλισμός	6.705,77	4.602,20	2.103,57	5.970,77	3.653,01	2.317,76
5. Μεταφορικά Μέσα	80.784,51	69.999,32	10.785,19	80.784,51	68.028,45	12.756,06
6. Επιπλα και λοιπός Εξοπλισμός	21.545,81	19.329,82	2.215,99	20.406,89	17.299,76	3.107,13
7. Ακινητοπ. υπό εκτέλ. και προκ.	5.443,87	0,00	5.443,87	5.443,87	0,00	5.443,87
Σύνολο Παγίου Ενεργητικού (ΓΙΙ)	587.875,77	269.898,93	317.976,84	463.478,67	206.139,22	257.339,45
Δ. ΚΥΚΛΟΦΟΡΟΥΝ ΕΝΕΡΓΗΤΙΚΟ						
Ι. Αποθέματα:						
1. Εμπορεύματα			630.061,52			445.974,69
ΙΙ. Απαιτήσεις:						
1. Πελάτες		658.759,30			574.573,87	
- Μείον: Προβλέψεις		0,00	658.759,30		16.520,95	558.052,92
2. Γραμμάτια εισπρακτέα			600,00			1.120,00
3. Γραμμάτια σε καθυστέρηση			5.391,17			5.952,88
3α. Επιταγές εισπρακτέες			85.918,86			69.295,12
3β. Επιταγές εισπρακτέες σε καθυστέρηση			18.345,89			18.345,89
11. Χρεώστες Διάφοροι			46.099,94			14.305,35
			815.115,16			667.072,16
IV. Διαθέσιμα						
1. Ταμείο			68.533,32			45.311,57
3. Καταθέσεις Οψεως και Προθεσμίας			3.873,81			6.196,17
			72.407,13			51.507,74
Σύνολο Κυκλοφ. Ενεργητ. (ΔΙ+ΔΙΙ+ΔΙV)			1.517.583,81			1.164.554,59
Ε. ΜΕΤΑΒΑΤΙΚΟΙ ΛΟΓΑΡ. ΕΝΕΡΓΗΤΙΚΟΥ						
1. Εξοδα Επομένων Χρήσεων			3.511,43			5.630,19
Γενικό Σύνολο Ενεργητικού (Β+Γ+Δ+Ε)			1.841.607,92			1.430.896,12
ΛΟΓΑΡΙΑΣΜΟΙ ΤΑΞΕΩΣ ΧΡΕΩΣΤΙΚΟΙ						
4. Λοιποί λογαριασμοί τάξεως			147.224,96			147.224,96

ΠΑΘΗΤΙΚΟ	Ποσά κλειομ. χρήσ. 2004	Ποσά προηγ. χρήσ. 2003
Α. ΙΔΙΑ ΚΕΦΑΛΑΙΑ		
Ι. Κεφάλαιο Μετοχικό		
1. Καταβλημένο	837.649,00	837.649,00
ΙΙΙ. Διαφορές αναπροσαρμογής - Επιχορηγήσεις επενδύσεων		
2. Διαφορές από αναπροσαρμογή ακινήτων Ν. 2065/92	87.008,79	220,27
IV. Αποθεματικά κεφάλαια:		
1. Τακτικό αποθεματικό	6.409,91	6.409,91
V. Αποτελέσματα εις νέο:		
Υπόλοιπο κερδών χρήσ. εις νέο	0,00	1.026,43
Υπόλοιπο ζημιών χρήσ. εις νέο	-13.841,27	0,00
	-13.841,27	1.026,43
Σύν. ιδίων κεφαλ. (ΑΙ+ΑΙΙΙ+ΑΙV+ΑV)	917.226,43	845.305,61
Γ. ΥΠΟΧΡΕΩΣΕΙΣ		
ΙΙ. Βραχυπρόθεσμες Υποχρεώσεις:		
1. Προμηθευτές	260.808,54	161.825,67
2α. Επιταγές πληρωτέες	609.256,33	379.692,00
3. Τράπεζες λ/βραχυπρ. υποχρεώσ.	328,55	4,68
4. Προκαταβολές Πελατών	4.626,30	4.245,33
5. Υποχρεώσεις από φόρους-τέλη	28.486,60	19.653,75
6. Ασφαλιστικοί Οργανισμοί	6.700,58	6.200,92
10. Μερίσματα πληρωτέα	12.843,00	12.843,00
Σύνολο Υποχρεώσεων (ΓΙΙ)	923.049,90	584.465,35
Δ. ΜΕΤΑΒΑΤΙΚΟΙ ΛΟΓ. ΠΑΘΗΤΙΚΟΥ		
2. Εξοδα χρήσεως δουλευμένα	1.331,59	1.125,16
Γενικό Σύνολο Παθητικού (Α+Γ+Δ)	1.841.607,92	1.430.896,12
ΛΟΓΑΡΙΑΣΜΟΙ ΤΑΞΕΩΣ ΠΙΣΤΩΤΙΚΟΙ		
4. Λοιποί λογαριασμοί τάξεως	147.224,96	147.224,96

ΚΑΤΑΣΤΑΣΗ ΛΟΓΑΡΙΑΣΜΟΥ ΑΠΟΤΕΛΕΣΜΑΤΩΝ ΧΡΗΣΕΩΣ
31ης ΔΕΚΕΜΒΡΙΟΥ 2004 (1 ΙΑΝΟΥΑΡΙΟΥ - 31 ΔΕΚΕΜΒΡΙΟΥ 2004)

Ι. ΑΠΟΤΕΛΕΣΜΑΤΑ ΕΚΜΕΤΑΛΛΕΥΣΕΩΣ		Ποσά κλειομ. χρήσ. 2004		Ποσά προηγ. χρήσ. 2003	
Κύκλος εργασιών (πωλήσεις)			1.861.140,91		1.648.323,14
Μείον: Κόστος πωλήσεων			1.700.154,90		1.487.228,80
Μικτά Αποτελέσματα (κέρδη) Εκμεταλλεύσεως			160.986,01		161.094,34
Πλέον: Αλλα έσοδα εκμεταλλεύσεως			1.681,53		2.940,64
Σύνολο			162.667,54		164.034,98
Μείον: 1. Εξοδα διοικητικής λειτουργίας	20.114,16			17.539,54	
3. Εξοδα λειτουργίας διαθέσεως	95.683,92	115.798,08		104.354,70	121.894,24
Μερικά αποτελέσματα (κέρδη) Εκμεταλλεύσεως		46.869,46			42.140,74
Μείον: 3. Χρεωστικοί τόκοι και συναφή έξοδα		1.898,16			2.392,69
Ολικά αποτελέσματα (κέρδη) εκμεταλλεύσεως		44.971,30			39.748,05
ΙΙ. ΠΛΕΟΝ: ΕΚΤΑΚΤΑ ΑΠΟΤΕΛΕΣΜΑΤΑ					
Πλέον: 1. Εκτακτα και ανόργανα έσοδα	16.520,95			0,00	
Μείον: 1. Εκτακτα και ανόργανα έξοδα	0,00		101,39		
3. Εξοδα προηγ. χρήσεων	2.260,00	2.260,00	14.260,95	3.575,05	3.676,44	-3.676,44
Οργανικά και έκτακτα αποτελέσματα (κέρδη)			59.232,25			36.071,61
Μείον: Σύνολο αποσβέσεων πάγιων στοιχείων		28.861,10			22.146,44	
Μείον: Οι από αυτές ενσώμ. στο λειτ/κό κόστος		28.861,10	0,00		22.146,44	0,00
ΚΑΘΑΡΑ ΑΠΟΤΕΛ/ΤΑ (κέρδη) ΧΡΗΣΕΩΣ προ φόρων			59.232,25			36.071,61

ΠΙΝΑΚΑΣ ΔΙΑΘΕΣΕΩΣ ΑΠΟΤΕΛΕΣΜΑΤΩΝ

	Ποσά κλειομ. χρήσ. 2004	Ποσά προηγ. χρήσ. 2003
Καθαρά αποτελ. (κέρδη) χρήσεως	59.232,25	36.071,61
Πλέον: Υπόλοιπο αποτελεσμάτων (κερδών) προηγ. χρήσεων	1.026,43	-7.595,55
Μείον: Διαφορές φορολογικού ελέγχου προηγ. χρήσεων	53.304,50	0,00
Σύνολο	6.954,18	28.476,05
Μείον: 1. Φόρος εισοδήματος	20.795,45	13.182,82
Ζημιές εις νέο / Κέρδη προς διάθεση	-13.841,27	15.293,23
Η διάθεση των κερδών γίνεται ως εξής:		
1. Τακτικό αποθεματικό	0,00	1.423,80
2. Πρώτο μέρισμα	0,00	12.843,00
8. Υπόλοιπο κερδών εις νέο	0,00	1.026,43
	0,00	15.293,23

Η Πρόεδρος
ΠΑΝΑΓΙΟΥΛΑ Κ. ΧΕΠΠΑΚΗ

Ο Διευθύνων Σύμβουλος
ΠΑΝΑΓΙΩΤΗΣ ΧΕΠΠΑΚΗΣ

Ο Προϊστάμενος του Λογιστηρίου
ΜΙΧΑΛΗΣ Γ. ΣΑΒΒΑΣ

Ηλεκτρονική Στοιχειοθεσία & Δημοσιεύσεις Ισολογισμών «Η ΔΡΑΣΙΣ», Τηλ. 63.790 - 64.393 - 64.200 κ. Μαριά

Ξενοδοχειακές και Τουριστικές Επιχειρήσεις ΚΑΛΟΥΔΗΣ Α.Ε. Ξενοδοχείον ΠΑΡΘΕΝΩΝ

Μ.Α.Ε 12129/80/Β/186/92 **ΙΣΟΛΟΓΙΣΜΟΣ 31ης ΔΕΚΕΜΒΡΙΟΥ 2004 - ΕΤΑΙΡΙΚΗ ΧΡΗΣΗ (1 ΙΑΝΟΥΑΡΙΟΥ - 31 ΔΕΚΕΜΒΡΙΟΥ 2004)**

ΕΝΕΡΓΗΤΙΚΟ	Ποσά κλειομένης χρήσεως 2004 Αξία Κτήσ.	Αποσβέσ.	Αναπ. Αξία	Ποσά προηγουμ. χρήσεως 2003 Αξία Κτήσ.	Αποσβέσ.	Αναπ. Αξία
Γ. ΠΑΓΙΟ ΕΝΕΡΓΗΤΙΚΟ						
ΙΙ. Ενσώματες ακινητοποιήσεις:						
1. Γήπεδα - Οικόπεδα	563.968,43	0,00	563.968,43	563.968,43	0,00	563.968,43
3. Κτίρια και Τεχνικά Εργα	709.521,40	617.370,87	92.150,53	692.829,56	609.646,13	83.183,43
4. Μηχ/τα - Τεχνικές Εγκατ/σεις	20.956,38	14.931,31	6.025,07	18.825,38	13.307,64	5.517,74
5. Μεταφορικά Μέσα	10.109,56	6.114,68	3.994,88	10.109,56	4.598,24	5.511,32
6. Επιπλα και λοιπός Εξοπλισμός	167.202,98	109.085,75	58.117,23	121.907,73	73.693,05	48.214,68
Σύνολο Ακινητοποιήσεων (ΓΙΙ)	1.471.758,75	747.502,61	724.256,14	1.407.640,66	701.245,06	706.395,60
Δ. ΚΥΚΛΟΦΟΡΟΥΝ ΕΝΕΡΓΗΤΙΚΟ						
ΙΙ. Απαιτήσεις:						
1. Πελάτες			18.110,04			0,00
7. Απαιτήσ. κατά οργάνων διοικήσεως			0,00			4.085,33
10. Επισφαλείς - Επίδικοι πελάτες & χρεώστες			13.512,32			75.815,38
			31.622,36			79.900,71
ΙV. Διαθέσιμα						
1. Ταμείο			57.730,54			53.601,88
3. Καταθέσεις Οψεως και Προθεσμίας			170,65			47,50
			57.901,19			53.649,38
Σύνολο Κυκλοφ. Ενεργητ. (ΔΙΙ+ΔΙV)			89.523,55			133.550,09
Ε. ΜΕΤΑΒΑΤΙΚΟΙ ΛΟΓΑΡ. ΕΝΕΡΓΗΤΙΚΟΥ						
1. Εξοδα Επομένων Χρήσεων			3.619,25			3.619,25
Γενικό Σύνολο Ενεργητικού (Γ+Δ+Ε)			817.398,94			843.564,94

ΠΑΘΗΤΙΚΟ	Ποσά κλειομ. χρήσ. 2004	Ποσά προηγ. χρήσ. 2003
Α. ΙΔΙΑ ΚΕΦΑΛΑΙΑ		
Ι. Κεφάλαιο Μετοχικό		
1. Καταβεβλημένο	800.000,00	800.000,00
IV. Αποθεματικά κεφάλαια:		
1. Τακτικό αποθεματικό	6.634,53	6.634,53
4. Εκτακτα αποθεματικά	665,78	665,78
V. Αποτελέσματα εις νέο:		
Υπόλοιπο ζημιών χρήσεως εις νέο	-46.072,85	-89.194,14
Σύνολο ιδίων κεφαλαίων	761.227,46	718.106,17
Γ. ΥΠΟΧΡΕΩΣΕΙΣ		
ΙΙ. Βραχυπρόθεσμες Υποχρεώσεις:		
1. Προμηθευτές	46.997,45	43.384,25
2α. Επιταγές πληρωτέες	4.608,16	0,00
3. Τράπεζες λ/βραχ. υποχρεώσεων	0,00	115.883,32
5. Υποχρεώσεις από φόρους - τέλη	2.241,39	-34.442,70
6. Ασφαλιστικοί Οργανισμοί	1.537,98	0,00
11. Πιστωτές Διάφοροι	0,00	633,90
Σύνολο Υποχρεώσεων (ΓΙΙ)	55.384,98	125.458,77
Δ. ΜΕΤΑΒΑΤΙΚΟΙ ΛΟΓ. ΠΑΘΗΤΙΚΟΥ		
1. Εσοδα επομένων χρήσεων	786,50	0,00
Γενικό Σύνολο Παθητικού (Α+Γ+Δ)	817.398,94	843.564,94

ΚΑΤΑΣΤΑΣΗ ΛΟΓΑΡΙΑΣΜΟΥ ΑΠΟΤΕΛΕΣΜΑΤΩΝ ΧΡΗΣΕΩΣ
31ης ΔΕΚΕΜΒΡΙΟΥ 2004 (1 ΙΑΝΟΥΑΡΙΟΥ - 31 ΔΕΚΕΜΒΡΙΟΥ 2004)

		Ποσά κλειομ. χρήσ. 2004		Ποσά προηγ. χρήσ. 2003
Ι. ΑΠΟΤΕΛΕΣΜΑΤΑ ΕΚΜΕΤΑΛΛΕΥΣΕΩΣ				
Κύκλος εργασιών (πωλήσεις)		326.562,22		23.416,82
Μείον: Κόστος πωλήσεων		257.396,94		82.325,53
Μικτά Αποτελέσματα (κέρδη) Εκμεταλλεύσεως		69.165,28		-58.908,71
Πλέον: Αλλα έσοδα εκμεταλλεύσεως		0,00		27.649,26
Σύνολο		69.165,28		-31.259,45
Μείον: 1. Εκτακτα και ανόργανα έξοδα	1.476,14		61,95	
2. Εκτακτες ζημιές	0,00	1.476,14	3.081,81	3.143,76
Οργανικά και έκτακτα αποτελέσματα (κέρδη)		67.689,14		-34.403,21
Μείον: Σύνολο αποσβέσεων πάγιων στοιχείων	46.257,55		60.527,80	
Μείον: Οι απο αυτές ενσωμ/νες στο λειτ. κόστος	46.257,55	0,00	60.527,80	0,00
ΚΑΘΑΡΑ ΑΠΟΤΕΛΕΣΜΑΤΑ (κέρδη) ΧΡΗΣΕΩΣ		67.689,14		-34.403,21

ΠΙΝΑΚΑΣ ΔΙΑΘΕΣΕΩΣ ΑΠΟΤΕΛΕΣΜΑΤΩΝ

	Ποσά κλειομ. χρήσ. 2004	Ποσά προηγ. χρήσ. 2003
Καθαρά αποτελ. (κέρδη) χρήσεως	67.689,14	-34.403,21
Μείον: Υπόλοιπο αποτ/των (ζημιών) προηγούμενων χρήσεων	-89.194,14	-54.790,93
Ζημίες εις νέο	-21.505,00	-89.194,14

Ο Προέδρος και Διευθ. Σύμβουλος
ΓΙΩΡΓΟΣ Α. ΚΑΛΟΥΔΗΣ

Ο Αντιπρόεδρος
ΑΝΑΣΤΑΣΙΟΣ Γ. ΚΑΛΟΥΔΗΣ

Ο Προϊστάμενος Λογιστηρίου
ΛΕΜΟΝΗΣ Γ. ΝΙΚΟΛΑΟΣ
ΑΔΤ: Φ 230846

Ηλεκτρονική Στοιχειοθεσία & Δημοσιεύσεις Ισολογισμών «Η ΔΡΑΣΙΣ», Τηλ. 63.790 - 64.393 - 64.200 κ. Μαριά

Κ. ΜΠΑΚΑΛΟΓΛΟΥ Α.Ε. ΞΕΝΟΔ. - ΤΟΥΡΙΣΤΙΚΕΣ & ΝΑΥΤ. ΕΠΙΧΕΙΡΗΣΕΙΣ

Μ.Α.Ε 24761/80/Β/91/24 **ΙΣΟΛΟΓΙΣΜΟΣ 31ης ΔΕΚΕΜΒΡΙΟΥ 2004 - 13η ΕΤΑΙΡΙΚΗ ΧΡΗΣΗ (1 ΙΑΝΟΥΑΡΙΟΥ - 31 ΔΕΚΕΜΒΡΙΟΥ 2004)**

ΕΝΕΡΓΗΤΙΚΟ	Ποσά κλειομένης χρήσεως 2004 Αξία Κτήσ.	Αποσβέσ.	Αναπ. Αξία	Ποσά προηγουμένης χρήσεως 2003 Αξία Κτήσ.	Αποσβέσ.	Αναπ. Αξία
Β. ΕΞΟΔΑ ΕΓΚΑΤΑΣΤΑΣΕΩΣ						
1. Εξοδα Ιδρύσεως & Α' Εγκατ.	85.701,26	68.111,14	17.590,12	85.701,26	62.080,26	23.621,00
Γ. ΠΑΓΙΟ ΕΝΕΡΓΗΤΙΚΟ						
ΙΙ. Ενσώματες ακινητοποιήσεις:						
1. Γήπεδα - Οικόπεδα	713.272,26	0,00	713.272,26	491.911,91	0,00	491.911,91
3. Κτίρια και Τεχνικά Εργα	3.341.217,65	683.521,64	2.657.696,01	3.341.217,65	536.468,18	2.804.749,47
4. Μηχ/τα - Τεχνικές Εγκαταστ.	398.647,89	195.008,53	203.639,36	398.647,89	137.243,04	261.404,85
5. Μεταφορικά Μέσα	8.950,84	8.950,81	0,03	8.950,84	8.950,81	0,03
6. Επιπλα και λοιπός Εξοπλισμός	436.133,29	263.252,42	172.880,87	426.340,74	181.616,48	244.724,26
Σύνολο Ακινητοποιήσεων (ΓΙΙ)	4.898.221,93	1.150.733,40	3.747.488,53	4.667.069,03	864.278,51	3.802.790,52
ΙΙΙ. Συμμετ. & άλλες μακροπρόθ. χρηματοοικονομικές απαιτήσεις:						
2. Συμμετ. σε λοιπές επιχειρήσεις			2.385,71			2.385,71
Σύνολο Παγίου Ενεργητικού (ΓΙΙ+ΓΙΙΙ)			3.749.874,24			3.805.176,23
Δ. ΚΥΚΛΟΦΟΡΟΥΝ ΕΝΕΡΓΗΤΙΚΟ						
Ι. Αποθέματα:						
1. Εμπορεύματα			454,63			370,55
ΙΙ. Απαιτήσεις:						
1. Πελάτες			22.002,17			13.883,34
11. Χρεώστες Διάφοροι			316,00			0,00
12. Ελληνικό Δημόσιο			51.819,69			58.775,24
14. Επιταγές εισπραγμένες			4.990,00			5.852,00
			79.127,86			78.510,58
ΙV. Διαθέσιμα						
1. Ταμείο			20.657,31			9.696,03
3. Καταθέσεις Οψεως και Προθεσμίας			24.201,67			45.210,69
			44.858,98			54.906,72
Σύνολο Κυκλοφ. Ενεργητ. (ΔΙ+ΔΙΙ+ΔΙV)			124.441,47			133.787,85
Ε. ΜΕΤΑΒΑΤΙΚΟΙ ΛΟΓΑΡ. ΕΝΕΡΓΗΤΙΚΟΥ						
1. Εξοδα Επομένων Χρήσεων			2.305,93			2.134,00
Γενικό Σύνολο Ενεργητικού (Β+Γ+Δ+Ε)			3.894.211,76			3.964.719,08
ΛΟΓΑΡΙΑΣΜΟΙ ΤΑΞΕΩΣ ΧΡΕΩΣΤΙΚΟΙ						
4. Λοιποί λογαριασμοί τάξεως			870.544,87			870.544,87

ΠΑΘΗΤΙΚΟ	Ποσά κλειομ. χρήσ. 2004	Ποσά προηγ. χρήσ. 2003
Α. ΙΔΙΑ ΚΕΦΑΛΑΙΑ		
Ι. Κεφάλαιο Μετοχικό		
1. Καταβεβλημένο	4.292.500,00	4.292.500,00
ΙΙΙ. Διαφορές αναπροσαρμογής:		
2. Διαφορές από αναπροσαρμογή αξίας λοιπών περιουσιακών στοιχείων	81.959,24	31.828,83
3. Επιχορηγήσεις παγίου ενεργητικού	308.996,05	344.925,95
IV. Αποθεματικά κεφάλαια:		
5. Αφορολόγητα αποθεματικά ειδικών διατάξεων νόμων	16.985,30	16.985,30
V. Αποτελέσματα εις νέο:		
Υπόλοιπο ζημιών χρήσεως εις νέο	-335.377,74	-313.198,75
Υπόλοιπο ζημιών προηγ. χρήσεων	-1.110.165,17	-968.196,36
Διαφορές φορολογικού ελέγχου	-10.035,80	-10.035,80
VI. Ποσά προορισμένα για αύξηση κεφαλαίου:		
1. Καταθέσεις μετόχων	392.604,55	165.604,55
Σύνολο ιδίων κεφαλαίων	3.637.466,43	3.560.413,72
Γ. ΥΠΟΧΡΕΩΣΕΙΣ		
Ι. Μακροπρόθεσμες Υποχρεώσεις:		
2. Δάνεια Τραπεζών	225.801,78	357.694,02
ΙΙ. Βραχυπρόθεσμες Υποχρεώσεις:		
1. Προμηθευτές	12.608,05	31.075,04
2α. Επιταγές πληρωτέες	1.560,00	3.560,00
4. Προκαταβολές Πελατών	923,26	0,00
5. Υποχρεώσεις από φόρους - τέλη	1.735,01	1.247,09
6. Ασφαλιστικοί Οργανισμοί	13.795,23	10.377,21
	30.621,55	46.259,34
Σύνολο Υποχρεώσεων (ΓΙ+ΓΙΙ)	256.423,33	403.953,36
Δ. ΜΕΤΑΒΑΤΙΚΟΙ ΛΟΓ. ΠΑΘΗΤΙΚΟΥ		
2. Εξοδα χρήσεως δουλευμένα	322,00	352,00
Γενικό Σύνολο Παθητικού (Α+Γ+Δ)	3.894.211,76	3.964.719,08
ΛΟΓΑΡΙΑΣΜΟΙ ΤΑΞΕΩΣ ΠΙΣΤΩΤΙΚΟΙ		
4. Λοιποί λογαριασμοί τάξεως	870.544,87	870.544,87

ΚΑΤΑΣΤΑΣΗ ΛΟΓΑΡΙΑΣΜΟΥ ΑΠΟΤΕΛΕΣΜΑΤΩΝ ΧΡΗΣΕΩΣ
31ης ΔΕΚΕΜΒΡΙΟΥ 2004 (1 ΙΑΝΟΥΑΡΙΟΥ - 31 ΔΕΚΕΜΒΡΙΟΥ 2004)

		Ποσά κλειομ. χρήσ. 2004		Ποσά προηγ. χρήσ. 2003
Ι. ΑΠΟΤΕΛΕΣΜΑΤΑ ΕΚΜΕΤΑΛΛΕΥΣΕΩΣ				
Κύκλος εργασιών (πωλήσεις)		260.988,16		283.968,74
Μείον: Κόστος πωλήσεων		32.356,66		29.407,07
Μικτά Αποτελέσματα (κέρδη) Εκμεταλλεύσεως		228.631,50		254.561,67
Πλέον: Αλλα έσοδα εκμεταλλεύσεως		783,37		14.486,27
Σύνολο		229.414,87		269.047,94
Μείον: 1. Εξοδα διοικητικής λειτουργίας	51.310,89		70.517,48	
3. Εξοδα λειτουργίας διαθέσεως	245.673,33	296.984,22	214.673,38	285.190,86
Μερικά αποτελέσματα (ζημιές) Εκμεταλλεύσεως		-67.569,35		-16.142,92
Μείον: 3. Χρεωστικοί τόκοι & συναφή έξοδα		11.252,52		33.236,92
Ολικά αποτελ/τα (ζημιές) εκμεταλλεύσεως		-78.821,87		-49.379,84
ΙΙ. Εκτακτα αποτελέσματα				
Μείον: 1. Εκτακτα και ανόργανα έξοδα	0,00		1.705,03	
3. Εξοδα προηγ. χρήσεων	0,00	0,00	280,83	-1.985,86
Οργανικά & έκτακτα αποτελ/τα (ζημιές)		-78.821,87		-51.365,70
Μείον: Σύνολο αποσβέσεων πάγιων στοιχείων		256.555,87		261.833,05
ΚΑΘΑΡΑ ΑΠΟΤΕΛΕΣΜΑΤΑ (ζημιές) ΧΡΗΣΕΩΣ		-335.377,74		-313.198,75

ΠΙΝΑΚΑΣ ΔΙΑΘΕΣΕΩΣ ΑΠΟΤΕΛΕΣΜΑΤΩΝ

	Ποσά κλειομ. χρήσ. 2004	Ποσά προηγ. χρήσ. 2003
Καθαρά αποτελέσματα (ζημιές) χρήσεως	-335.377,74	-313.198,75
Πλέον: Υπόλοιπο αποτελεσμάτων (ζημιών) προηγούμενων χρήσεων	-1.110.165,17	-968.196,36
Διαφορές φορολογικού ελέγχου	-10.035,80	-10.035,80
Ζημιές εις νέο	-1.455.578,71	-1.291.430,91

Ο Πρόεδρος του Δ.Σ.
ΚΥΡ. ΜΠΑΚΑΛΟΓΛΟΥ
ΑΔΤ Η 061347

Η Αντιπρόεδρος του Δ.Σ.
ΑΛΕΞ. ΜΠΑΚΑΛΟΓΛΟΥ
ΑΔΤ Θ 543696

Η Λογίστρια
ΣΟΥΛΤΑΝΑ ΠΑΠΑΔΑΚΗ
ΑΔΤ Τ 296098

Ηλεκτρονική Στοιχειοθεσία & Δημοσιεύσεις Ισολογισμών «Η ΔΡΑΣΙΣ», Τηλ. 63.790 - 64.393 - 64.200 κ. Μαριά

ΧΟΛΙΝΤΕΪ ΤΟΥΡΙΣΤΙΚΕΣ ΕΠΙΧΕΙΡΗΣΕΙΣ Ε.Π.Ε. ΕΝΟΙΚΙΑΣΕΙΣ ΑΥΤΟΚΙΝΗΤΩΝ

ΙΣΟΛΟΓΙΣΜΟΣ 31ης ΔΕΚΕΜΒΡΙΟΥ 2004 - 7η ΕΤΑΙΡΙΚΗ ΧΡΗΣΗ (1 ΙΑΝΟΥΑΡΙΟΥ - 31 ΔΕΚΕΜΒΡΙΟΥ 2004)

ΕΝΕΡΓΗΤΙΚΟ	Ποσά κλειομένης χρήσεως 2004			Ποσά προηγούμενης χρήσεως 2003		
	Αξία Κτήσ.	Αποσβέσ.	Αναπ. Αξία	Αξία Κτήσ.	Αποσβ.	Αναπ. Αξία
Γ. ΠΑΓΙΟ ΕΝΕΡΓΗΤΙΚΟ						
II. Ενσώματες ακινητοποιήσεις:						
4. Μηχ/τα - Τεχνικές Εγκαταστάσεις και λοιπός μηχαν. εξοπλισμός	9.673,37	9.222,85	450,52	9.673,37	7.853,81	1.819,56
5. Μεταφορικά μέσα	216.246,27	156.909,54	59.336,73	394.548,64	315.773,06	78.775,58
6. Επιπλα και λοιπός εξοπλισμός	8.563,21	8.393,86	169,35	9.374,75	9.373,92	0,83
Σύνολο Ακινητοποιήσεων (ΓΙΙ)	234.482,85	174.526,25	59.956,60	413.596,76	333.000,79	80.595,97
Δ. ΚΥΚΛΟΦΟΡΟΥΝ ΕΝΕΡΓΗΤΙΚΟ						
II. Απαιτήσεις:						
1. Πελάτες			0,00			10.890,23
11. Χρεώστες Διάφοροι			1.147,28			11.062,68
			1.147,28			21.952,91
IV. Διαθέσιμα						
1. Ταμείο			13.509,81			28.261,32
3. Καταθέσεις όψεως και προθεσμίας			1.604,10			37,05
			15.113,91			28.298,37
Σύνολο Κυκλοφ. Ενεργητ. (ΔΙΙ+ΔΙV)			16.261,19			50.251,28
Ε. ΜΕΤΑΒΑΤΙΚΟΙ ΛΟΓΑΡ. ΕΝΕΡΓΗΤΙΚΟΥ						
1. Εξοδα επομένων χρήσεων			0,00			2.867,00
Γενικό Σύνολο Ενεργητικού (Γ+Δ+Ε)			76.217,79			133.714,25

ΠΑΘΗΤΙΚΟ	Ποσά κλειομ. χρήσ. 2004	Ποσά προηγ. χρήσ. 2003
Α. ΙΔΙΑ ΚΕΦΑΛΑΙΑ		
I. Κεφάλαιο Εταιρικό		
1. Καταβεβλημένο	70.432,86	70.432,86
IV. Αποθεματικά κεφάλαια:		
1. Τακτικό αποθεματικό	12.017,13	11.334,44
V. Αποτελέσματα εις νέο		
Διαφορ. φορολ. ελέγχου προηγουμένων χρήσεων	-37.728,16	-14.304,12
Σύνολο ιδίων κεφαλαίων (ΑΙ+ΑΙV)	44.721,83	67.463,18
Γ. ΥΠΟΧΡΕΩΣΕΙΣ		
II. Βραχυπρόθεσμες Υποχρεώσεις:		
1. Προμηθευτές	442,49	1.145,21
5. Υποχρεώσεις από φόρους-τέλη	1.615,45	9.864,56
6. Ασφαλιστικοί Οργανισμοί	0,00	846,35
11. Πιστωτές Διάφοροι	29.438,02	54.394,95
Σύνολο Υποχρεώσεων (ΓΙΙ)	31.495,96	66.251,07
Γενικό Σύν. Παθητικού (Α+Γ)	76.217,79	133.714,25

ΚΑΤΑΣΤΑΣΗ ΛΟΓΑΡΙΑΣΜΟΥ ΑΠΟΤΕΛΕΣΜΑΤΩΝ ΧΡΗΣΕΩΣ
31ης ΔΕΚΕΜΒΡΙΟΥ 2004 (1 ΙΑΝΟΥΑΡΙΟΥ - 31 ΔΕΚΕΜΒΡΙΟΥ 2004)

		Ποσά κλειομ. χρήσ. 2004		Ποσά προηγ. χρήσ. 2003
Ι. ΑΠΟΤΕΛΕΣΜΑΤΑ ΕΚΜΕΤΑΛΛΕΥΣΕΩΣ				
Κύκλος εργασιών (πωλήσεις)		83.567,69		130.467,24
Μικτά Αποτελέσματα (κέρδη) Εκμεταλλεύσεως		83.567,69		130.467,24
Πλέον: Αλλα έσοδα εκμεταλλεύσεως		1.523,00		0,00
Σύνολο		85.090,69		130.467,24
Μείον: 1. Εξοδα διοικητικής λειτουργίας		75.077,95		116.997,73
Μερικά αποτελέσματα (κέρδη) Εκμεταλλεύσεως		10.012,74		13.469,51
Μείον: 3. Χρεωστικοί τόκοι και συναφή έξοδα		551,81		925,98
Ολικά αποτελέσματα (κέρδη) εκμεταλλεύσεως		9.460,93		12.543,53
ΙΙ. ΠΛΕΟΝ: ΕΚΤΑΚΤΑ ΑΠΟΤΕΛΕΣΜΑΤΑ				
2. Εκτακτα κέρδη	4.237,27		15.685,43	
Μείον: 1. Εκτακτα και ανόργανα έξοδα	44,33	4.192,94	44,51	15.640,92
Οργανικά & έκτακτα αποτελ/τα (κέρδη)		13.653,87		28.184,45
Μείον: Σύνολο αποσβέσεων πάγιων στοιχείων	35.108,51		34.380,87	
Μείον: Οι από αυτές ενσωμ. στο λειτ/κό κόστος	35.108,51	0,00	34.380,87	0,00
ΚΑΘΑΡΑ ΑΠΟΤΕΛ/ΤΑ (κέρδη) ΧΡΗΣΕΩΣ προ φόρων		13.653,87		28.184,45

ΠΙΝΑΚΑΣ ΔΙΑΘΕΣΕΩΣ ΑΠΟΤΕΛΕΣΜΑΤΩΝ

	Ποσά κλειομ. χρήσ. 2004	Ποσά προηγ. χρήσ. 2003
Καθαρά αποτελ/τα (κέρδη) χρήσεως	13.653,87	28.184,45
Μείον: 1. Φόρος εισοδήματος	4.778,85	9.864,56
Κέρδη προς διάθεση	8.875,02	18.319,89
Η διάθεση κερδών γίνεται ως εξής:		
Τακτικό αποθεματικό	682,69	1.409,22
Διαφορές φορολ. ελέγχου προηγ. χρήσεων	8.192,33	16.910,67
	8.875,02	18.319,89

Ο Διαχειριστής
ΜΙΧΑΗΛ ΜΙΧΑΛΑΚΗΣ
ΑΔΤ Θ. 541263

Σύμβουλος
ΠΑΡΑΣΚΕΥΑΣ ΜΙΧΑΛΑΚΗΣ
ΑΔΤ Τ. 291038

Ο Λογιστής
ΜΕΡΚΟΥΡΙΟΣ ΗΡΑΚΛΗΣ
ΑΔΤ Ι. 399360

Ηλεκτρονική Στοιχειοθεσία & Δημοσιεύσεις Ισολογισμών «Η ΔΡΑΣΙΣ», Τηλ. 63.790 - 64.393 - 64.200 κ. Μαριά

ΜΟΥΖΟΥΡΑΚΗΣ ΒΙΟΜΗΧΑΝΙΑ ΠΑΡΑΓΩΓΗΣ ΠΡΟΙΟΝΤΩΝ ΔΟΜΗΣΗΣ Α.Ε.

Μ.Α.Ε 14556/80/Β/86/375

ΙΣΟΛΟΓΙΣΜΟΣ 31ης ΔΕΚΕΜΒΡΙΟΥ 2004 - ΕΤΑΙΡΙΚΗ ΧΡΗΣΗ (1 ΙΑΝΟΥΑΡΙΟΥ - 31 ΔΕΚΕΜΒΡΙΟΥ 2004)

ΕΝΕΡΓΗΤΙΚΟ	Ποσά κλειομένης χρήσεως 2004			Ποσά προηγουμ. χρήσεως 2003		
	Αξία Κτήσ.	Αποσβέσ.	Αναπ. Αξία	Αξία Κτήσ.	Αποσβέσ.	Αναπ. Αξία
Γ. ΠΑΓΙΟ ΕΝΕΡΓΗΤΙΚΟ						
II. Ενσώματες ακινητοποιήσεις:						
1. Γήπεδα - Οικόπεδα	154.243,33	0,00	154.243,33	154.243,33	0,00	154.243,33
3. Κτίρια και Τεχνικά Εργα	384.109,48	255.703,28	128.406,20	297.997,68	178.261,30	119.736,38
4. Μηχ/τα - Τεχνικές Εγκαταστ. & λοιπός μηχαν. εξοπλισμός	494.860,73	386.107,45	108.753,28	491.960,73	350.586,79	141.373,94
5. Μεταφορικά μέσα	124.744,50	100.446,70	24.297,80	105.107,50	95.395,55	9.711,95
6. Επιπλα & λοιπός Εξοπλισμός	32.891,31	27.588,14	5.303,17	30.863,88	25.666,18	5.197,70
Σύνολο Ακινητοποιήσεων (ΓΙΙ)	1.190.849,35	769.845,57	421.003,78	1.080.173,12	649.909,82	430.263,30
Δ. ΚΥΚΛΟΦ. ΕΝΕΡΓΗΤΙΚΟ						
I. Αποθέματα:						
1. Εμπορεύματα			25.378,85			20.549,30
2. Προϊόντα έτοιμα και ημιτελή			80.452,86			37.776,60
4. Πρώτες και βοηθ. ύλες, Αναλώσιμα			11.822,15			6.060,59
			117.653,86			64.386,49
II. Απαιτήσεις:						
1. Πελάτες			81.479,61			132.531,06
11. Χρεώστες Διάφοροι			16.707,62			10.918,62
			98.187,23			143.449,68
IV. Διαθέσιμα						
1. Ταμείον			6.798,23			97,65
3. Καταθέσεις Οψεως και Προθεσμίας			12.308,33			8.147,88
			19.106,56			8.245,53
Σύνολο Κυκλοφορ. Ενεργητικού (ΔΙ+ΔΙΙ+ΔΙV)			234.947,65			216.081,70
Γενικό Σύνολο Ενεργητικού (Γ+Δ)			655.951,43			646.345,00

ΠΑΘΗΤΙΚΟ	Ποσά κλειομ. χρήσ. 2004	Ποσά προηγ. χρήσ. 2003
Α. ΙΔΙΑ ΚΕΦΑΛΑΙΑ		
I. Κεφάλαιο Μετοχικό		
1. Καταβεβλημένο	294.045,48	294.045,48
III. Διαφορές αναπροσαρμογής:		
2. Διαφορές από αναπροσαρμογή αξίας λοιπών περιουσιακών στοιχείων	15.351,44	15.351,44
3. Επιχορηγήσεις επενδύσεων πάγιου ενεργητικού	17.179,02	19.240,50
IV. Αποθεματικά κεφάλαια:		
1. Τακτικό αποθεματικό	3.393,84	3.393,84
3. Ειδικά αποθεματικά	69,52	69,52
5. Αφορ/τα αποθ/κά ειδικών διατάξεων νόμων	55.209,73	55.209,73
V. Αποτελέσματα εις νέο:		
Υπόλοιπο ζημιών χρήσεως εις νέο	-30.609,70	-12.971,49
Υπόλοιπο ζημιών προηγ. χρήσεων	-22.332,59	-31.238,70
Διαφορές φορολ. ελέγχου προηγ. χρήσεων	-78.229,71	-78.229,71
VI. Ποσά προορ. για αύξηση κεφαλαίου:		
1. Καταθέσεις μετόχων	44.020,54	44.020,54
Σύνολο ιδίων κεφαλαίων	298.097,57	308.891,15
Β. ΠΡΟΒΛΕΨΕΙΣ ΓΙΑ ΚΙΝΔΥΝΟΥΣ ΚΑΙ ΕΞΟΔΑ		
2. Λοιπές προβλέψεις	3.976,61	3.976,61
Γ. ΥΠΟΧΡΕΩΣΕΙΣ		
I. Μακροπρόθεσμες Υποχρεώσεις:		
2. Δάνεια Τραπεζών	121.129,45	102.814,50
II. Βραχυπρόθεσμες Υποχρεώσεις:		
1. Προμηθευτές	64.292,86	76.663,91
5. Υποχρεώσεις από φόρους-τέλη	27.941,09	53.847,64
6. Ασφαλιστικοί Οργανισμοί	6.844,99	3.741,71
11. Πιστωτές Διάφοροι	133.668,86	96.409,48
	232.747,80	230.662,74
Σύνολο Υποχρεώσεων (ΓΙ+ΓΙΙ)	353.877,25	333.477,24
Γενικό Σύνολο Παθητικού (Α+Β+Γ)	655.951,43	646.345,00

ΚΑΤΑΣΤΑΣΗ ΛΟΓΑΡΙΑΣΜΟΥ ΑΠΟΤΕΛΕΣΜΑΤΩΝ ΧΡΗΣΕΩΣ
31ης ΔΕΚΕΜΒΡΙΟΥ 2004 (1 ΙΑΝΟΥΑΡΙΟΥ - 31 ΔΕΚΕΜΒΡΙΟΥ 2004)

			Ποσά κλειομ. χρήσ. 2004			Ποσά προηγ. χρήσ. 2003
Ι. ΑΠΟΤΕΛΕΣΜΑΤΑ ΕΚΜΕΤΑΛΛΕΥΣΕΩΣ						
Κύκλος εργασιών (πωλήσεις)			321.463,84			325.244,97
Μείον: Κόστος πωλήσεων			291.025,02			273.581,29
Μικτά Αποτελ/τα (κέρδη) Εκμεταλλεύσεως			30.438,82			51.663,68
Πλέον: Αλλα έσοδα εκμεταλλεύσεως			934,01			379,88
Σύνολο			31.372,83			52.043,56
Μείον: 1. Εξοδα διοικητικής λειτουργίας		23.235,06			24.329,14	
Μείον 3. Εξοδα λειτουργίας διαθέσεως		30.345,87	53.580,93		31.379,30	55.708,44
Μερικά αποτελ/τα (ζημιές) Εκμεταλλεύσεως			-22.208,10			-3.664,88
Μείον: 3. Χρεωστικοί τόκοι & συναφή έξοδα			9.968,29			10.448,71
Ολικά αποτελ/τα (ζημιές) εκμεταλλεύσεως			-32.176,39			-14.113,59
ΙΙ. Εκτακτα αποτελέσματα						
Πλέον: 1. Εκτακτα και ανόργανα έσοδα		2.061,48			2.061,48	
Μείον: 3. Εξοδα προηγ. χρήσεων	494,79			154,62		
4. Προβλ. για έκτακ. κινδύν.	0,00	494,79	1.566,69	764,76	919,38	1.142,10
Οργανικά & έκτακτα αποτελ/τα (ζημιές)			-30.609,70			-12.971,49
Μείον: Σύνολο αποσβέσ. πάγιων στοιχείων		57.957,57			66.526,31	
Μείον: Οι από αυτές ενσωμ. στο λειτ/κό κόστος		57.957,57	0,00		66.526,31	0,00
ΚΑΘΑΡΑ ΑΠΟΤΕΛΕΣΜΑΤΑ (ζημιές) ΧΡΗΣΕΩΣ			-30.609,70			-12.971,49

ΠΙΝΑΚΑΣ ΔΙΑΘΕΣΕΩΣ ΑΠΟΤΕΛΕΣΜΑΤΩΝ

	Ποσά κλειομ. χρήσ. 2004	Ποσά προηγ. χρήσ. 2003
Καθαρά αποτελ/τα (ζημιές) χρήσεως	-30.609,70	-12.971,49
Πλέον: Υπόλοιπο αποτελεσμάτων (ζημιών) προηγούμενων χρήσεων	-22.332,59	-31.238,70
Ζημίες εις νέο	-52.942,29	-44.210,19

Ο Πρόεδρος του Δ.Σ.
ΚΥΡΙΑΚΟΣ ΜΟΥΖΟΥΡΑΚΗΣ

Η Αντιπρόεδρος
ΜΑΡΙΑ ΜΟΥΖΟΥΡΑΚΗ

Ο Προϊστάμενος του Λογιστηρίου
ΑΛΕΞ. ΚΑΤΤΑΒΕΝΑΚΗΣ
ΑΡ. ΑΔ. 003304 Α' ΤΑΞΗΣ

Ηλεκτρονική Στοιχειοθεσία & Δημοσιεύσεις Ισολογισμών «Η ΔΡΑΣΙΣ», Τηλ. 63.790 - 64.393 - 64.200 κ. Μαριά

Ξεν/καί-Ασβεστολατομικαί-Βιομηχανικαί-Εμπορικαί-Οικοδομικαί Επιχ/σεις ΜΑΝΕΤΤΑΣ Α.Ε.

Μ.Α.Ε 12300/80/Β/86/263

ΙΣΟΛΟΓΙΣΜΟΣ 31ης ΔΕΚΕΜΒΡΙΟΥ 2004 - ΕΤΑΙΡΙΚΗ ΧΡΗΣΗ (1 ΙΑΝΟΥΑΡΙΟΥ - 31 ΔΕΚΕΜΒΡΙΟΥ 2004)

ΕΝΕΡΓΗΤΙΚΟ	Ποσά κλειομένης χρήσεως 2004			Ποσά προηγουμένης χρήσεως 2003		
Γ. ΠΑΓΙΟ ΕΝΕΡΓΗΤΙΚΟ	Αξία Κτήσ.	Αποσβέσ.	Αναπ. Αξία	Αξία Κτήσ.	Αποσβέσ.	Αναπ. Αξία
II. Ενσώματες ακινητοποιήσεις:						
1. Γήπεδα - Οικόπεδα	466.640,27	0,00	466.640,27	321.820,87	0,00	321.820,87
3. Κτίρια και Τεχνικά έργα	370.779,85	368.098,44	2.681,41	368.043,73	368.043,72	0,01
4. Μηχαν/τα & λοιπός μηχαν. εξοπλισμός	72.067,52	66.872,99	5.194,53	71.124,52	64.231,07	6.893,45
5. Μεταφορικά μέσα	11.369,51	10.646,92	722,59	11.369,51	10.548,40	821,11
6. Επιπλα και λοιπός εξοπλισμός	143.149,08	137.159,76	5.989,32	143.149,08	130.076,47	13.072,61
Σύνολο Ακινητοποιήσεων (ΓΙΙ)	1.064.006,23	582.778,11	481.228,12	915.507,71	572.899,66	342.608,05
Δ. ΚΥΚΛΟΦΟΡΟΥΝ ΕΝΕΡΓΗΤΙΚΟ						
II. Απαιτήσεις:						
11. Χρεώστες διάφοροι			8.575,88			8.575,88
IV. Διαθέσιμα						
1. Ταμείο			1.528,32			3.657,07
Σύνολο Κυκλοφ. Ενεργητ. (ΔΙ+ΔΙΙ+ΔΙV)			10.104,20			12.232,95
Γενικό Σύνολο Ενεργητικού (Γ+Δ)			491.332,32			354.841,00

ΠΑΘΗΤΙΚΟ	Ποσά κλειομ. χρήσ. 2004	Ποσά προηγ. χρήσ. 2003
Α. ΙΔΙΑ ΚΕΦΑΛΑΙΑ		
I. Κεφάλαιο Μετοχικό		
1. Καταβεβλημένο	405.000,00	405.000,00
III. Διαφορές αναπροσαρμογής:		
2. Διαφορές από αναπροσ/γή αξίας λοιπών περιουσιακών στοιχείων	72.409,70	0,00
IV. Αποθεματικά κεφάλαια:		
4. Εκτακτα αποθεματικά	8.931,66	8.931,66
V. Αποτελέσματα εις νέο:		
Υπόλοιπο ζημιών χρήσεως εις νέο	-19.635,90	-25.880,09
Υπόλοιπο ζημιών προηγ. χρήσεων	-16.501,39	-65.712,40
VI. Ποσά προορισμένα για αύξηση κεφαλαίου:		
1. Καταθέσεις μετόχων	34.000,00	28.000,00
Σύνολο ιδίων κεφαλαίων	484.204,07	350.339,17
Γ. ΥΠΟΧΡΕΩΣΕΙΣ		
II. Βραχυπρόθεσμες Υποχρεώσεις:		
1. Προμηθευτές	4.277,50	1.167,28
5. Υποχρεώσεις από φόρους - τέλη	1.567,64	1.846,85
6. Ασφαλιστικοί Οργανισμοί	1.283,11	1.487,70
Σύνολο Υποχρεώσεων (ΓΙΙ)	7.128,25	4.501,83
Γενικό Σύνολο Παθητικού (Α+Γ)	491.332,32	354.841,00

ΚΑΤΑΣΤΑΣΗ ΛΟΓΑΡΙΑΣΜΟΥ ΑΠΟΤΕΛΕΣΜΑΤΩΝ ΧΡΗΣΕΩΣ
31ης ΔΕΚΕΜΒΡΙΟΥ 2004 (1 ΙΑΝΟΥΑΡΙΟΥ - 31 ΔΕΚΕΜΒΡΙΟΥ 2004)

	Ποσά κλειομ. χρήσ. 2004	Ποσά προηγ. χρήσ. 2003
I. ΑΠΟΤΕΛΕΣΜΑΤΑ ΕΚΜΕΤΑΛΛΕΥΣΕΩΣ		
Κύκλος εργασιών (πωλήσεις)	0,00	12.844,04
Μείον: Κόστος πωλήσεων	0,00	1.700,27
Μικτά Αποτελέσματα (κέρδη) Εκμεταλλεύσεως	0,00	11.143,77
Πλέον: Αλλα έσοδα εκμεταλλεύσεως	30.867,80	17.010,48
Σύνολο	30.867,80	28.154,25
Μείον: 1. Εξοδα διοικητικής λειτουργίας	39.583,95	32.654,77
Μερικά αποτελέσματα (ζημίες) Εκμεταλλεύσεως	-8.716,15	-4.500,52
II. Μείον: Εκτακτα αποτελέσματα		
2. Εκτακτες ζημιές	81,42	223,08
Οργανικά και έκτακτα αποτελέσματα (ζημίες)	-8.797,57	-4.723,60
Μείον: Σύνολο αποσβέσεων πάγιων στοιχείων	9.823,73	2.116,49
ΚΑΘΑΡΑ ΑΠΟΤΕΛΕΣΜΑΤΑ (ζημίες) ΧΡΗΣΕΩΣ	-18.621,30	-6.840,09

ΠΙΝΑΚΑΣ ΔΙΑΘΕΣΕΩΣ ΑΠΟΤΕΛΕΣΜΑΤΩΝ

	Ποσά κλειομ. χρήσ. 2004	Ποσά προηγ. χρήσ. 2003
Καθαρά αποτελ/τα (ζημίες) χρήσεως	-18.621,30	-25.880,09
Πλέον: Υπόλοιπο αποτελεσμάτων (ζημιών) προηγούμενων χρήσεων	-16.501,39	-65.712,40
Πλέον: Διαφορές φορολογικού ελέγχου προηγ. χρήσεων	-1.014,60	0,00
Ζημίες εις νέο	-36.137,29	-91.592,49

Ο Πρόεδρος του Δ.Σ.
ΜΑΝΕΤΤΑΣ ΝΙΚΟΛΑΟΣ

Ο Λογιστής
ΚΟΥΡΤ Μ. ΟΥΖΕΛ

Ηλεκτρονική Στοιχειοθεσία & Δημοσιεύσεις Ισολογισμών «Η ΔΡΑΣΙΣ», Τηλ. 63.790 - 64.393 - 64.200 κ. Μαριά

Τουριστικές Επιχειρήσεις ΛΥΔΙΑ Α.Ε.

Μ.Α.Ε 12090/80/Β/86/53

ΙΣΟΛΟΓΙΣΜΟΣ 31ης ΔΕΚΕΜΒΡΙΟΥ 2004 - 18η ΕΤΑΙΡΙΚΗ ΧΡΗΣΗ (1 ΙΑΝΟΥΑΡΙΟΥ - 31 ΔΕΚΕΜΒΡΙΟΥ 2004)

ΕΝΕΡΓΗΤΙΚΟ	Ποσά κλειομένης χρήσεως 2004			Ποσά προηγουμένης χρήσεως 2003		
Γ. ΠΑΓΙΟ ΕΝΕΡΓΗΤΙΚΟ	Αξία Κτήσ.	Αποσβέσ.	Αναπ. Αξία	Αξία Κτήσ.	Αποσβέσ.	Αναπ. Αξία
II. Ενσώματες ακινητοποιήσεις:						
1. Γήπεδα - Οικόπεδα	778.261,79	0,00	778.261,79	536.732,27	0,00	536.732,27
3. Κτίρια και Τεχνικά Εργα	325.258,48	263.831,97	61.426,51	203.877,77	190.292,76	13.585,01
4. Μηχ/τα - Τεχν. Εγκαταστ. & λοιπός μηχαν/κός εξοπλισμός	102.726,61	83.577,90	19.148,71	81.742,69	81.260,88	481,81
5. Μεταφορικά Μέσα	45.490,47	38.534,69	6.955,78	45.490,47	31.711,12	13.779,35
6. Επιπλα & λοιπός Εξοπλισμός	313.642,45	284.134,94	29.507,51	291.768,65	274.621,95	17.146,70
Σύνολο Ακινητοποιήσεων (ΓΙΙ)	1.565.379,80	670.079,50	895.300,30	1.159.611,85	577.886,71	581.725,14
Δ. ΚΥΚΛΟΦ. ΕΝΕΡΓΗΤΙΚΟ						
I. Αποθέματα:						
4. Αναλώσιμα υλικά			4.119,26			8.681,14
5. Προκαταβολές για αγορές αποθεμάτων			12.948,38			9.057,97
			17.067,64			17.739,11
II. Απαιτήσεις:						
1. Πελάτες			22.987,73			61.799,48
3α. Επιταγές εισπρακτέες			0,00			4.248,09
11. Χρεώστες Διάφοροι			33.084,32			19.045,16
			56.072,05			85.092,73
III. Χρεώγραφα						
1. Μετοχές			58,69			58,69
IV. Διαθέσιμα						
1. Ταμείο			2.348,35			25.678,18
3. Καταθέσεις Οψεως και Προθεσμίας			49.250,33			269,62
			51.598,68			25.947,80
Σύνολο Κυκλοφ. Ενεργητ. (ΔΙ+ΔΙΙ+ΔΙΙΙ+ΔΙV)			124.797,06			128.838,33
Γενικό Σύνολο Ενεργητικού (Γ+Δ)			1.020.097,36			710.563,47

ΠΑΘΗΤΙΚΟ	Ποσά κλειομ. χρήσ. 2004	Ποσά προηγ. χρήσ. 2003
Α. ΙΔΙΑ ΚΕΦΑΛΑΙΑ		
I. Κεφάλαιο Μετοχικό (125.588 μετοχές των 2,93 ευρώ εκάστη)		
1. Καταβεβλημένο	367.972,84	367.972,84
III. Διαφορές αναπροσαρμογής:		
2. Διαφορές από αναπρ/γή αξίας λοιπών περιουσιακών στοιχείων & αφορ. αποθεμ.	239.311,14	112.442,97
IV. Αποθεματικά κεφάλαια:		
1. Τακτικό αποθεματικό	5.303,30	5.303,30
3. Ειδικά αποθεματικά	590,62	590,62
5. Αφορολόγητα αποθεματικά ειδικών διατάξεων νόμων	2.010,10	2.010,10
	7.904,02	7.904,02
V. Αποτελέσματα εις νέο:		
Υπόλοιπο ζημιών εις νέο	-130.092,48	-117.378,35
VI. Ποσά προορισμένα για αύξηση κεφαλαίου:		
1. Καταθέσεις μετόχων	167.109,33	6.162,88
Σύνολο ιδίων κεφαλαίων	652.204,85	377.104,36
Β. ΠΡΟΒΛ. ΓΙΑ ΚΙΝΔΥΝΟΥΣ & ΕΞΟΔΑ		
1. Προβλ. για αποζημ. προσωπικού λόγω εξόδου από την υπηρεσία	31.366,00	31.366,00
2. Λοιπές προβλέψεις	1.467,35	1.467,35
	32.833,35	32.833,35
Γ. ΥΠΟΧΡΕΩΣΕΙΣ		
II. Βραχυπρόθεσμες Υποχρεώσεις:		
1. Προμηθευτές	71.627,48	41.591,24
2α. Επιταγές πληρωτέες	23.800,61	0,00
3. Τράπεζες λ/βραχυπρ. υποχρεώσ.	80.180,63	124.947,05
4. Προκαταβολές Πελατών	17.504,40	4.810,64
5. Υποχρεώσεις από φόρους-τέλη	99.866,53	111.800,26
6. Ασφαλιστικοί Οργανισμοί	20.765,89	15.999,35
11. Πιστωτές Διάφοροι	21.190,07	292,78
Σύνολο Υποχρεώσεων (ΓΙΙ)	334.935,61	299.441,32
Δ. ΜΕΤΑΒΑΤΙΚΟΙ ΛΟΓ. ΠΑΘΗΤΙΚΟΥ		
2. Εξοδα χρήσεως δουλευμένα	123,55	1.184,44
Γενικό Σύνολο Παθητικού (Α+Β+Γ+Δ)	1.020.097,36	710.563,47

ΚΑΤΑΣΤΑΣΗ ΛΟΓΑΡΙΑΣΜΟΥ ΑΠΟΤΕΛΕΣΜΑΤΩΝ ΧΡΗΣΕΩΣ
31ης ΔΕΚΕΜΒΡΙΟΥ 2004 (1 ΙΑΝΟΥΑΡΙΟΥ - 31 ΔΕΚΕΜΒΡΙΟΥ 2004)

			Ποσά κλειομ. χρήσ. 2004			Ποσά προηγ. χρήσ. 2003
I. ΑΠΟΤΕΛΕΣΜΑΤΑ ΕΚΜΕΤΑΛΛΕΥΣΕΩΣ						
Κύκλος εργασιών (πωλήσεις)			98.679,60			220.736,56
Μείον: Κόστος πωλήσεων			59.383,97			139.998,06
Μικτά Αποτελ/τα (κέρδη) Εκμεταλλεύσεως			39.295,63			80.738,50
Μείον: 1. Εξοδα διοικητικής λειτουργίας	34.413,09			3.177,10		
3. Εξοδα λειτουργίας διαθέσεως	90.067,44		124.480,53	1.661,50		4.838,60
Μερικά αποτελ/τα (ζημίες) Εκμεταλλεύσεως			-85.184,90			75.899,90
Μείον: 3. Χρεωστικοί τόκοι και συναφή έξοδα			1.272,28			1.012,38
Ολικά αποτελέσματα (ζημίες) εκμεταλλεύσεως			-86.457,18			74.887,52
II. Πλέον: Εκτακτα αποτελέσματα						
1. Εκτακτα και ανόργανα έσοδα		47,68			0,00	
Μείον:						
1. Εκτακτα και ανόργανα έξοδς	1.866,11			622,45		
3. Εξοδα προηγ. χρήσεων	25.236,19	27.102,30	-27.054,62	17.387,20	18.009,65	-18.009,65
Οργανικά & έκτακτα αποτελ. (ζημίες)			-113.511,80			56.877,87
Μείον: Σύνολο αποσβέσ. πάγιων στοιχείων		25.705,08			21.683,20	
Μείον: Οι από αυτές ενσωμ. στο λειτ. κόστος		25.705,08	0,00		21.683,20	0,00
ΚΑΘΑΡΑ ΑΠΟΤΕΛΕΣΜΑΤΑ (ζημίες) ΧΡΗΣΕΩΣ			-113.511,80			56.877,87

ΠΙΝΑΚΑΣ ΔΙΑΘΕΣΕΩΣ ΑΠΟΤΕΛΕΣΜΑΤΩΝ

	Ποσά κλειομ. χρήσ. 2004	Ποσά προηγ. χρήσ. 2003
Καθαρά αποτελ/τα (ζημίες) χρήσεως	-113.511,80	56.877,87
Πλέον: Υπόλοιπο αποτελεσμάτων (ζημιών) προηγούμενων χρήσεων	-117.378,35	-164.686,05
Πλέον: Διαφορά αναπροσαρμογής Ν. 2065/92	117.378,35	0,00
Σύνολο	-113.511,80	-107.808,18
Μείον: 1. Φόρος εισοδήματος	5.402,04	9.570,17
2. Λοιποί μη ενσωματωμένοι στο λειτουρ. κόστος φόροι	11.178,64	0,00
Ζημιές εις νέο	-130.092,48	-117.378,35

Ο Πρόεδρος και Διευθύνων Σύμβουλος
ΚΟΥΦΟΥ ΒΑΣΙΛΕΙΟΣ
ΑΔΤ: Σ 825867

Η Αντιπρόεδρος του Δ.Σ.
ΚΟΥΦΟΥ ΖΩΗ
ΑΔΤ: Κ 384837

Ο Υπεύθυνος του Λογιστηρίου
ΗΡΑΚΛΕΙΔΗΣ ΙΩΑΝΝΗΣ
ΑΔΤ Ρ 285717

Ανώνυμος Γεωργική και Βιομηχανική Εταιρεία Ρόδου ΚΑΪΡ

ΑΡ. Μ.Α.Ε. 12066/80/Β/86/29

ΙΣΟΛΟΓΙΣΜΟΣ 31ης ΔΕΚΕΜΒΡΙΟΥ 2004 - 37η ΕΤΑΙΡΙΚΗ ΧΡΗΣΗ (1 ΙΑΝΟΥΑΡΙΟΥ - 31 ΔΕΚΕΜΒΡΙΟΥ 2004)

ΕΝΕΡΓΗΤΙΚΟ	Ποσά κλειόμενης χρήσεως 2004 Αξία Κτήσ.	Αποσβέσ.	Αναπ. Αξία	Ποσά προηγουμένης χρήσεως 2003 Αξία Κτήσ.	Αποσβέσ.	Αναπ. Αξία
Β. ΕΞΟΔΑ ΕΓΚΑΤΑΣΤΑΣΕΩΣ						
4. Λοιπά έξοδα εγκαταστάσεως	39.747,15	36.943,07	2.804,08	38.737,15	35.151,09	3.586,06
Γ. ΠΑΓΙΟ ΕΝΕΡΓΗΤΙΚΟ						
II. Ενσώματες ακινητοποιήσεις						
1. Γήπεδα - Οικόπεδα	56.776,11	0,00	56.776,11	76.860,58	0,00	76.860,58
2. Αγροκτήματα	425.426,07	45.074,51	380.351,56	141.887,81	0,00	141.887,81
3. Κτίρια και τεχνικά έργα	6.798.233,45	4.999.570,18	1.798.663,27	6.318.896,24	3.999.782,53	2.319.113,71
4. Μηχανήματα - Τεχνικές Εγκατ. και λοιπός μηχαν. εξοπλισμός	4.622.386,59	1.214.987,54	3.407.399,05	3.336.993,50	1.051.651,34	2.285.342,16
5. Μεταφορικά μέσα	226.129,62	186.833,59	39.296,03	207.775,33	179.475,02	28.300,31
6. Επιπλα και λοιπός εξοπλισμός	470.389,14	383.555,97	86.833,17	445.562,19	336.701,66	108.860,53
7. Ακινητοποιήσεις υπό εκτέλεση και προκαταβ.	24.824,53	0,00	24.824,53	0,00	0,00	361.480,42
Σύνολο ακινητοποιήσεων (ΠΙ)	12.624.165,51	6.830.021,79	5.794.143,72	10.889.456,07	5.567.610,55	5.321.845,52
III. Συμμετοχές και άλλες μακροπρόθεσμες χρηματοοικονομικές απαιτήσεις						
1. Συμμετοχές σε συνδεμένες επιχειρήσεις			88.041,09			88.041,09
5α. Επιταγές εισπρακτέες μακροπρ. λήξεως			0,00			48.000,00
7. Λοιπές μακροπρόθεσμες απαιτήσεις			6.376,69			3.076,69
			94.417,78			139.117,78
Σύνολο Παγίου Ενεργητικού (ΠΙ+ΠΙΙ)			5.888.561,50			5.460.963,30
Δ. ΚΥΚΛΟΦΟΡΟΥΝ ΕΝΕΡΓΗΤΙΚΟ						
I. Αποθέματα						
1. Εμπορεύματα			37.348,58			8.202,41
2. Προϊόντα έτοιμα και ημιτελή-Υποπροϊόντα και Υπολείμματα			4.968.729,06			5.074.812,99
4. Πρώτες και βοηθητικές ύλες - Αναλώσιμα υλικά - Ανταλλακτ. και είδη συσκευασ.			639.453,65			620.051,12
			5.645.531,29			5.703.066,52
II. Απαιτήσεις						
1. Πελάτες			3.182.338,06			2.918.326,87
2. Γραμμάτια Εισπρακτέα -Χαρτοφυλακίου	6.694,17			11.778,99		
-Στις τράπεζες για είσπραξη	0,00		6.694,17	1.450,00		13.228,99
3. Γραμμάτια σε καθυστέρηση			109.784,38			112.115,60
3α. Επιταγές εισπρακτέες			607.104,86			690.843,66
3β. Επιταγές σε καθυστέρηση			391.329,60			356.380,71
3γ. Επιταγές μεταχρ/μένες στη Τράπεζα σε εγγύηση			678.953,02			240.689,49
5. Βραχυπρ. απαιτήσεις κατά συνδεμένων επιχειρήσεων			117.654,88			115.837,92
8. Δεσμευμένοι λογ/μοί καταθέσεων			615.718,75			18.318,75
10. Επισφαλείς Επίδικοι πελάτες & Χρεώστες	1.040.368,28			1.300.495,99		
Μείον: Προβλέψεις για ενήμερους και επισφαλείς πελάτες	0,00		1.040.368,28	304.085,52		996.410,47
11. Χρεώστες διάφοροι			86.963,49			166.446,76
12. Λογαρ. διαχειρίσεως προκ/λών και πιστώσεων			29.303,84			30.435,44
			6.866.213,33			5.659.034,66
III. Χρεώγραφα						
1. Μετοχές			7.254,23			6.309,61
2. Ομολογίες			515,43			515,43
			7.769,66			6.825,04
IV. Διαθέσιμα						
1. Ταμείο			16.482,44			21.664,67
3. Καταθέσεις Οψεως και Προθεσμίας			99.039,22			67.795,84
			115.521,66			89.460,51
Σύνολο κυκλοφορούντος ενεργητικού (ΔΙ+ΔΙΙ+ΔΙΙΙ+ΔΙV)			12.635.035,94			11.458.386,73
Ε. ΜΕΤΑΒΑΤΙΚΟΙ ΛΟΓΑΡ. ΕΝΕΡΓΗΤΙΚΟΥ						
1. Εξοδα Επομένων Χρήσεων			33.295,70			2.519,67
2. Εσοδα χρήσεως εισπρακτέα			169.091,17			56.758,08
3. Λοιποί μεταβατικοί λογαρ. ενεργητικού			943.617,94			783.749,06
			1.146.004,81			843.026,81
Γενικό Σύνολο Ενεργητικού (Β+Γ+Δ+Ε)			19.672.406,33			17.765.962,90
ΛΟΓΑΡΙΑΣΜΟΙ ΤΑΞΕΩΣ ΧΡΕΩΣΤΙΚΟΙ						
1. Αλλότρια περιουσιακά στοιχεία			31.778,32			44.538,80
2. Χρεωστικοί λογαρ. εγγυήσεων και εμπράγματων ασφαλειών			666.812,36			662.812,36
4. Λοιποί λογαριασμοί τάξεως			167.904,95			167.904,95
			866.495,63			875.256,11

ΠΑΘΗΤΙΚΟ	Ποσά κλειόμ. χρήσεως 2004	Ποσά προηγ. χρήσεως 2003
Α. ΙΔΙΑ ΚΕΦΑΛΑΙΑ		
I. Κεφάλαιο Μετοχικό (465.097 μετοχές των 1,24 Ευρώ)		
1. Καταβλημένο	576.720,28	576.720,28
	576.720,28	576.720,28
III. Διαφορές αναπρ. - Επιχορ. επενδύσεων		
1. Διαφορές από αναπροσαρμογή αξίας συμμετοχών και χρεωγράφων	880,41	880,41
3. Επιχορηγ. επενδύσεων πάγιου ενεργ.	1.222.356,43	1.100.732,52
	1.223.236,84	1.101.612,93
IV. Αποθεματικά κεφάλαια		
1. Τακτικό αποθεματικό	8.028.981,55	8.028.981,55
5. Αφορολόγητα αποθεματικά ειδικών διατάξεων νόμων	41.293,52	41.293,52
	8.070.275,07	8.070.275,07
V. Αποτελέσματα εις νέο		
Υπόλοιπο κερδών χρήσεως εις νέο	947.080,91	0,00
Υπόλοιπο ζημιών χρήσεως εις νέο	0,00	-737.756,45
Υπόλοιπο ζημιών προηγ. χρήσεων	-26.802.642,77	-26.391.224,12
	-25.855.561,86	-27.128.980,57
VI. Ποσά προορισμένα για αύξηση κεφαλαίου		
1. Καταθέσεις μετόχων	12.247,78	12.247,78
Σύνολο ιδίων κεφαλαίων (ΑΙ+ΑΙΙΙ+ΑΙV+ΑV+ΑVΙ)	-15.973.081,89	-17.368.124,51
Γ. ΥΠΟΧΡΕΩΣΕΙΣ		
I. Μακροπρόθεσμες Υποχρεώσεις		
2. Δάνεια Τραπεζών	28.019.305,83	28.412.544,01
II. Βραχυπρόθεσμες Υποχρεώσεις		
1. Προμηθευτές	2.199.003,97	1.392.113,07
2α. Επιταγές πληρωτέες	306.961,56	626.454,92
3. Τράπεζες λ/βραχυπρ. υποχρεώσεων	4.130.296,35	3.558.836,17
4. Προκαταβολές Πελατών	83.723,23	90.845,00
5. Υποχρεώσεις από φόρους - τέλη	135.662,37	61.306,38
6. Ασφαλιστικοί Οργανισμοί	401.676,73	163.595,50
7. Μακροπρόθεσμες υποχρεώσεις πληρωτέες στην επόμενη χρήση	117.388,00	117.388,00
11. Πιστωτές Διάφοροι	209.575,88	347.877,14
	7.584.288,09	6.358.416,18
Σύνολο Υποχρεώσεων (Γ+ΓΙΙ)	35.603.593,92	34.770.960,19
Δ. ΜΕΤΑΒΑΤΙΚΟΙ ΛΟΓ. ΠΑΘΗΤΙΚΟΥ		
2. Εξοδα χρήσεως δουλευμένα	41.894,30	90.653,44
3. Λοιποί μεταβατικοί λογ. παθητικού	0,00	272.473,78
	41.894,30	363.127,22
Γενικό Σύνολο Παθητικού (Α+Γ+Δ)	19.672.406,33	17.765.962,90
ΛΟΓΑΡΙΑΣΜΟΙ ΤΑΞΕΩΣ ΠΙΣΤΩΤΙΚΟΙ		
1. Δικαιούχοι αλλότριων περιους. στοιχείων	31.778,32	44.538,80
2. Πιστωτικοί λογαρ. εγγυήσεων και εμπράγματων ασφαλειών	666.812,36	662.812,36
4. Λοιποί λογαριασμοί τάξεως	167.904,95	167.904,95
	866.495,63	875.256,11

ΣΗΜΕΙΩΣΕΙΣ:

1) Με βάση τις διατάξεις του Ν. 2538/1997, στη χρήση 2000, έγινε διαγραφή μέρους δανειακών υποχρεώσεων προς την Α.Τ.Ε., συνολικού ποσού € 8.027.354,35. Το ποσό αυτό καταχωρήθηκε απευθείας στην καθαρή θέση (ΑΙV1) «Τακτικό αποθεματικό» με αντίστοιχη μείωση των δανειακών υποχρεώσεων της εταιρείας, σύμφωνα με τη Γνωμοδ. 300/2458/1998 του Ε.ΣΥ.Λ.

2) Σύμφωνα με την από 28.12.2000 πρόσθετη σύμβαση ρύθμισης οφειλών και στο πλαίσιο των διατάξεων του Ν. 2538/1997: α) έγινε μεταβίβαση του 1/2 εξ αδιαιρέτου μέρους των επί της οδού Καποδιστρίου ακινήτων προς την Α.Τ.Ε. Η προκύψασα υπεραξία, από αυτή τη μεταβίβαση, ύψους € 2.366.606,41 καταχωρήθηκε στα έκτακτα κέρδη της χρήσεως 2001, β) Μακροπρόθεσμες δανειακές υποχρεώσεις ύψους € 27,50 εκάτ. περίπου θα διαγραφούν με την ολοκλήρωση της μεταβιβάσεως ακινήτων προς την Α.Τ.Ε.

3) Στα γήπεδα και αγροκτήματα συνολικής αξίας κτήσεως € 56.776,11 περιλαμβάνονται:
α) Οικόπεδα στην πόλη της Ρόδου επιφάνειας 13.018 τ.μ. 1/2 εξ αδιαιρέτου και 3.203 τ.μ.
β) Αγροκτήματα συνολικής επιφάνειας 531.105 τ.μ. στη θέση "ΚΑΛΗ ΔΙΑΒΑΣΗ" (BEL PASSO) Ασγούρου Ρόδου κοντά στη περιοχή του σχεδίου πόλεως
γ) Αγροί συνολικής εκτάσεως 392.625 τ.μ. στην περιοχή Φανών - Καλαβάρδων της Ρόδου.

4) Για τα επί των ακινήτων της εταιρείας βάρη και τις υποχρεώσεις που εξασφαλίζουν γίνεται αναφορά στο Προσάρτημα.

ΚΑΤΑΣΤΑΣΗ ΛΟΓΑΡΙΑΣΜΟΥ ΑΠΟΤΕΛΕΣΜΑΤΩΝ ΧΡΗΣΕΩΣ
31ης ΔΕΚΕΜΒΡΙΟΥ 2004 (1 ΙΑΝΟΥΑΡΙΟΥ - 31 ΔΕΚΕΜΒΡΙΟΥ 2004)

		Ποσά κλειόμ. χρήσεως 2004		Ποσά προηγ. χρήσεως 2003
Ι. ΑΠΟΤΕΛΕΣΜΑΤΑ ΕΚΜΕΤΑΛΛΕΥΣΕΩΣ				
Κύκλος εργασιών (πωλήσεις)		6.448.371,02		6.913.961,23
Μείον: Κόστος πωλήσεων		5.140.196,40		5.159.017,74
Μικτά αποτελέσματα (κέρδη) εκμεταλλεύσεως		1.308.174,62		1.754.943,49
Πλέον: Αλλα έσοδα εκμεταλλεύσεως		35.889,05		10.812,30
Σύνολο		1.344.063,67		1.765.755,79
Μείον: 1. Εξοδα διοικητικής λειτουργίας	668.093,10		609.913,56	
3. Εξοδα λειτουργίας διαθέσεως	1.522.865,80	2.190.958,90	1.735.104,03	2.345.017,59
Μερικά αποτελέσματα (ζημίες-κέρδη) εκμεταλλεύσεως		-846.895,23		-579.261,80
Πλέον: 4. Πιστωτικοί τόκοι και συναφή έσοδα	1.303,30		0,00	
Μείον: 3. Χρεωστικοί τόκοι και συναφή έξοδα	625.427,15	-624.123,85	247.196,86	-247.196,86
Ολικά αποτελέσματα (ζημίες-κέρδη) εκμεταλλεύσεως		-1.471.019,08		-826.458,66
ΙΙ. Πλέον: Εκτακτα αποτελέσματα				
1. Εκτακτα και ανόργανα έσοδα	40.976,04		84.910,50	
2. Εκτακτα κέρδη	2.845.713,25		84.636,53	
3. Εσοδα προηγ. χρήσεων	10.555,37	2.897.244,66	19.379,77	188.926,80
Μείον: 1. Εκτακτα και ανόργανα έξοδα	5.013,85		4.139,44	
2. Εκτακτες ζημίες	428.686,10		35.401,18	
3. Εξοδα προηγουμένων χρήσεων	45.444,72		26.787,22	
4. Προβλέψεις για έκτακτους κινδύνους	0,00	479.144,67	33.896,75	100.224,59
Οργανικά και έκτακτα αποτελέσματα (ζημίες-κέρδη)		947.080,91		-737.756,45
Μείον: Σύνολο αποσβέσεων πάγιων στοιχείων	142.488,78		152.990,31	
Μείον: Οι από αυτές ενσωμ/νες στο λειτ/κό κόστος	142.488,78	0,00	152.990,31	0,00
ΚΑΘΑΡΑ ΑΠΟΤΕΛΕΣΜΑΤΑ (ζημίες-κέρδη) ΧΡΗΣΕΩΣ προ φόρων		947.080,91		-737.756,45

ΠΙΝΑΚΑΣ ΔΙΑΘΕΣΕΩΣ ΑΠΟΤΕΛΕΣΜΑΤΩΝ

	Ποσά κλειόμ. χρήσεως 2004	Ποσά προηγ. χρήσεως 2003
Καθαρά αποτελ/τα (ζημίες-κέρδη) χρήσεως	947.080,91	-737.756,45
Μείον: Υπόλοιπο αποτελεσμάτων (ζημιών) προηγούμενων χρήσεων	-27.128.980,57	-26.391.224,12
Μείον: Υπεραξία παγίων προς κάλυψη ζημιών	326.337,80	0,00
Ζημίες εις νέο	-25.855.561,86	-27.128.980,57

Ρόδος, 30 Απριλίου 2005

Ο Πρόεδρος του Δ.Σ.	Ο Αντιπρόεδρος του Δ.Σ.	Ο Γενικός Διευθυντής	Ο Οικονομικός Διευθυντής	Ο Προϊστάμενος Λογιστηρίου
ΜΙΧΑΛΗΣ ΜΑΡΙΕΤΤΗΣ	ΔΗΜΗΤΡΗΣ ΣΑΛΑΜΑΣΤΡΑΚΗΣ	ΑΛΕΞΑΝΔΡΟΣ ΓΛΥΝΟΣ	ΜΙΧΑΛΗΣ ΠΑΠΑΚΑΛΟΔΟΥΚΑΣ	ΚΩΝΣΤΑΝΤΙΝΟΣ ΚΑΡΑΓΙΑΝΝΗΣ
ΑΔΤ Β. 831069	ΑΔΤ Λ. 381448	ΑΔΤ Ρ. 285203	ΑΔΤ Λ. 384888	ΑΔΤ Μ. 944271

ΠΙΣΤΟΠΟΙΗΤΙΚΟ ΕΛΕΓΧΟΥ ΟΡΚΩΤΟΥ ΕΛΕΓΚΤΗ ΛΟΓΙΣΤΗ

Προς τους κ.κ. Μετόχους της Ανώνυμης Εταιρείας "ΑΝΩΝΥΜΟΣ ΓΕΩΡΓΙΚΗ ΚΑΙ ΒΙΟΜΗΧΑΝΙΚΗ ΕΤΑΙΡΕΙΑ ΡΟΔΟΥ ΚΑΪΡ"

Ελέγξαμε τις ανωτέρω Οικονομικές Καταστάσεις, καθώς και το σχετικό Προσάρτημα της Ανώνυμης Εταιρείας "ΑΝΩΝΥΜΟΣ ΓΕΩΡΓΙΚΗ ΚΑΙ ΒΙΟΜΗΧΑΝΙΚΗ ΕΤΑΙΡΕΙΑ ΡΟΔΟΥ ΚΑΪΡ" της εταιρικής χρήσεως που έληξε την 31η Δεκεμβρίου 2004. Ο έλεγχός μας, στα πλαίσια του οποίου λάβαμε και γνώση πλήρους λογιστικού απολογισμού των εργασιών των υποκαταστημάτων της εταιρείας, έγινε σύμφωνα με τις διατάξεις του άρθρου 37 του Κ. Ν. 2190/1920 "περί Ανωνύμων Εταιρειών" και τις ελεγκτικές διαδικασίες που κρίναμε κατάλληλες, βάσει των αρχών και κανόνων ελεγκτικής που ακολουθεί το Σώμα Ορκωτών Ελεγκτών Λογιστών. Τέθηκαν στη διάθεσή μας τα βιβλία και στοιχεία που τήρησε η εταιρεία και μας δόθηκαν οι αναγκαίες για τον έλεγχο πληροφορίες και επεξηγήσεις που ζητήσαμε. Η εταιρεία τήρησε ορθά το Γενικό Λογιστικό Σχέδιο. Δεν τροποποιήθηκε η μέθοδος απογραφής σε σχέση με την προηγούμενη χρήση και το κόστος παραγωγής που προκύπτει από τα λογιστικά βιβλία προσδιορίσθηκε σύμφωνα με τις παραδεγμένες αρχές λογισμού του κόστους. Επαληθεύσαμε τη συμφωνία του περιεχομένου της Εκθέσεως Διαχειρίσεως του Διοικητικού Συμβουλίου προς την Τακτική Γενική Συνέλευση των μετόχων, με τις σχετικές Οικονομικές Καταστάσεις. Το Προσάρτημα περιλαμβάνει τις πληροφορίες που προβλέπονται από την παράγρ. 1 του άρθρου 43α του Κ. Ν. 2190/1920. Από τον παραπάνω έλεγχό μας προέκυψαν τα εξής: 1) Το κονδύλι του Ενεργητικού ΓΙΙΙ1 "Συμμετοχές σε συνδεμένες επιχειρήσεις" αφορά συμμετοχή κατά 100% σε ανώνυμη εταιρεία η οποία δεν ελέγχεται από Ορκωτό Ελεγκτή Λογιστή. Σύμφωνα με τον τελευταίο δημοσιευμένο ισολογισμό, η λογιστική καθαρή θέση της εταιρείας ανέρχεται σε € 51 χιλ.περίπου. 2) Για την κάλυψη ενδεχόμενων απωλειών από τη μη ρευστοποίηση επισφαλών - επίδικων πελατών και χρεωστών, γραμματίων και επιταγών σε καθυστέρηση καθώς και πελατών σε καθυστέρηση συνολικού ποσού € 2.014 χιλ περίπου δεν έχει σχηματισθεί αντίστοιχη πρόβλεψη σε βάρος των αποτελεσμάτων χρήσεως. 3) Η εταιρεία βασιζόμενη στις διατάξεις του άρθρου 31 του Ν. 2238/1994 και στη Γνωμοδότηση αριθμ. 205/1988 της Ολομέλειας των Νομικών Συμβούλων Διοικήσεως, με την οποία ερμηνεύονται οι διατάξεις του άρθρου 42ε παράγρ. 14 του Κ.Ν. 2190/1920, δεν σχημάτισε πρόβλεψη για αποζημίωση του προσωπικού, λόγω εξόδου από την υπηρεσία για συνταξιοδότηση. Αν η εταιρεία σχημάτιζε τέτοια πρόβλεψη, αυτή θα ανερχόταν στο συνολικό ποσό των € 702,7 χιλ περίπου, από το οποίο € 694,2 χιλ περίπου αφορά τις προηγούμενες χρήσεις. 4) Στο κονδύλι του Ισολογισμού Ε3 "Λοιποί μεταβατικοί λογ/μοί ενεργητικού" περιλαμβάνεται ποσό € 782.670,55 που αφορά ελλείμματα απογραφών με το οποίο έπρεπε να επιβαρυνθούν τα αποτελέσματα της χρήσεως 1997. Το ποσό αυτό αναλύεται: α) Ελλείμματα ετοίμων προϊόντων της εταιρείας € 415.229,56 τα οποία προέκυψαν από την έκτακτη απογραφή της 30.4.97 (Απόφαση ΔΣ αριθμ. 816/15.4.97). Για τα ελλείμματα αυτά έχει υποβληθεί, από την εταιρεία, έγκληση κατά παντός υπευθύνου στον κ. Εισαγγελέα Πλημμελειοδικών Ρόδου. β) Ελλείμματα υλικών και ειδών συσκευασίας της εταιρείας € 367.440,99, τα οποία προέκυψαν από την απογραφή της 31.12.97. 5) Η εταιρεία έχει να ελεγχθεί φορολογικά από τη χρήση 1997 και ως εκ τούτου οι φορολογικές της υποχρεώσεις για τις χρήσεις 1998-2004 δεν έχουν καταστεί οριστικές. 6) Στην περίπτωση μη εφαρμογής της σημειώσεως υπ' αριθμό 2 της εταιρείας, συντρέχει περίπτωση εφαρμογής των άρθρων 47 και 48 του Κ.Ν. 2190/1920. Κατά τη γνώμη μας, οι ανωτέρω Οικονομικές Καταστάσεις οι οποίες προκύπτουν από τα βιβλία και στοιχεία της εταιρείας απεικονίζουν μαζί με το Προσάρτημα, αφού ληφθούν υπόψη οι ανωτέρω παρατηρήσεις μας και οι κάτωθι του Ισολογισμού σημειώσεις της εταιρείας, την περιουσιακή διάρθρωση και την οικονομική θέση της εταιρείας κατά την 31η Δεκεμβρίου 2004, καθώς και τα αποτελέσματα της χρήσεως που έληξε αυτή την ημερομηνία, βάσει των σχετικών διατάξεων που ισχύουν και λογιστικών αρχών, οι οποίες έχουν γίνει γενικά παραδεκτές και δεν διαφέρουν από εκείνες που η εταιρεία εφάρμοσε στην προηγούμενη χρήση.

Αθήνα, 2 Ιουνίου 2005
Ο Ορκωτός Ελεγκτής Λογιστής
ΔΗΜΗΤΡΙΟΣ Ν. ΠΑΡΑΣΚΕΥΟΠΟΥΛΟΣ
Α.Μ. Σ.Ο.Ε.Λ. 11861
Σ.Ο.Λ. α.ε.ο.ε.

Ηλεκτρονική Στοιχειοθεσία & Δημοσιεύσεις Ισολογισμών «Η ΔΡΑΣΙΣ», Τηλ. 63.790 - 64.393 - 64.200 κ. Μαριά

ΕΚΤΥΠΩΣΕΙΣ ΡΟΔΟΥ Ε.Π.Ε.

ΙΣΟΛΟΓΙΣΜΟΣ 31ης ΔΕΚΕΜΒΡΙΟΥ 2004 - 1η ΕΤΑΙΡΙΚΗ ΧΡΗΣΗ (30 ΜΑΪΟΥ 2003 - 31 ΔΕΚΕΜΒΡΙΟΥ 2004)

ΕΝΕΡΓΗΤΙΚΟ	Ποσά κλειομένης χρήσεως 2004 Αξία Κτήσ.	Αποσβέσ.	Αναπ. Αξία
Β. ΕΞΟΔΑ ΕΓΚΑΤΑΣΤΑΣΕΩΣ			
1. Εξοδα ιδρύσεως & Α' εγκατ.	960,21	304,04	656,17
Γ. ΠΑΓΙΟ ΕΝΕΡΓΗΤΙΚΟ			
ΙΙ. Ενσώματες ακινητοποιήσεις:			
3. Κτίρια και Τεχνικά Εργα	17.240,00	406,23	16.833,77
4. Μηχαν/τα - Τεχνικές Εγκαταστ. και λοιπός μηχαν. εξοπλισμός	36.983,00	3.168,83	33.814,17
6. Επιπλα και λοιπός εξοπλισμός	75.815,69	30.449,91	45.365,78
Σύνολο Ακινητοποιήσεων (ΓΙΙ)	130.038,69	34.024,97	96.013,72
Δ. ΚΥΚΛΟΦΟΡΟΥΝ ΕΝΕΡΓΗΤΙΚΟ			
Ι. Αποθέματα:			
1. Εμπορεύματα			33.597,39
ΙΙ. Απαιτήσεις:			
1. Πελάτες			163.235,34
11. Χρεώστες Διάφοροι			19.653,59
12. Εγγυήσεις δοσμένες			160,50
			183.049,43
IV. Διαθέσιμα			
1. Ταμείο			34.902,76
3. Καταθέσεις όψεως και προθεσμίας			592,24
			35.495,00
Σύνολο Κυκλοφ. Ενεργητ. (ΔΙ+ΔΙΙ+ΔΙV)			252.141,82
Γενικό Σύνολο Ενεργητικού (Β+Γ+Δ)			348.811,71

ΠΑΘΗΤΙΚΟ	Ποσά κλειομ. χρήσ. 2004
Α. ΙΔΙΑ ΚΕΦΑΛΑΙΑ	
Ι. Κεφάλαιο Εταιρικό	
1. Καταβλημένο	70.500,00
IV. Αποθεματικά κεφάλαια:	
1. Τακτικό αποθεματικό	3.097,27
V. Αποτελέσματα εις νέο:	
Υπόλοιπο κερδών χρήσεως εις νέο	58.848,07
Σύνολο ιδίων κεφαλαίων	132.445,34
Γ. ΥΠΟΧΡΕΩΣΕΙΣ	
ΙΙ. Βραχυπρόθεσμες Υποχρεώσεις:	
1. Προμηθευτές	107.243,00
2. Γραμμάτια πληρωτέα	-66.850,00
2α. Επιταγές πληρωτέες (μεταχρ.)	49.411,41
5. Υποχρεώσεις από φόρους-τέλη	48.073,07
6. Ασφαλιστικοί οργανισμοί	3.102,82
11. Πιστωτές διάφοροι	75.386,07
Σύνολο Υποχρεώσεων (ΓΙΙ)	216.366,37
Γενικό Σύν. Παθητικού (Α+Γ)	348.811,71

ΚΑΤΑΣΤΑΣΗ ΛΟΓΑΡΙΑΣΜΟΥ ΑΠΟΤΕΛΕΣΜΑΤΩΝ ΧΡΗΣΕΩΣ
31ης ΔΕΚΕΜΒΡΙΟΥ 2004 (1 ΙΑΝΟΥΑΡΙΟΥ - 31 ΔΕΚΕΜΒΡΙΟΥ 2004)

		Ποσά κλειομ. χρήσ. 2004
Ι. ΑΠΟΤΕΛΕΣΜΑΤΑ ΕΚΜΕΤΑΛΛΕΥΣΕΩΣ		416.641,97
Κύκλος εργασιών (πωλήσεις)		114.127,40
Μείον: Κόστος πωλήσεων		302.514,57
Μικτά Αποτελέσματα (κέρδη) Εκμεταλλεύσεως		1.540,00
Πλέον: Αλλα έσοδα εκμεταλλεύσεως		304.054,57
Σύνολο		
Μείον: 1. Εξοδα διοικητικής λειτουργίας	27.845,41	
3. Εξοδα λειτουργίας διαθέσεως	146.535,53	174.380,94
Μερικά αποτελέσματα (κέρδη) Εκμεταλλεύσεως		129.673,63
Μείον: 3. Χρεωστικοί τόκοι και συναφή έξοδα		3,00
Ολικά αποτελέσματα (κέρδη) εκμεταλλεύσεως		129.670,63
Μείον: 1. Εκτακτα και ανόργανα έξοδα		41,10
Οργανικά και έκτακτα αποτελέσματα (κέρδη)		129.629,53
Μείον: Σύνολο αποσβέσεων πάγιων στοιχείων		34.329,01
ΚΑΘΑΡΑ ΑΠΟΤΕΛ/ΤΑ (κέρδη) ΧΡΗΣΕΩΣ προ φόρων		95.300,52

ΠΙΝΑΚΑΣ ΔΙΑΘΕΣΕΩΣ ΑΠΟΤΕΛΕΣΜΑΤΩΝ

	Ποσά κλειομ. χρήσ. 2004
Καθαρά αποτελ. (κέρδη) χρήσεως	95.300,52
Σύνολο	95.300,52
Μείον: 1. Φόρος εισοδήματος	33.355,18
Κέρδη προς διάθεση	61.945,34
Η διάθεση των κερδών γίνετα ως εξής:	
1. Τακτικό αποθεματικό	3.097,27
8. Υπόλοιπο κερδών εις νέο	58.848,07
	61.945,34

Ο Διαχειριστής
ΜΥΛΩΝΑΣ ΙΩΑΝΝΗΣ

Ο Προϊστάμενος Λογιστηρίου
ΛΕΜΟΝΗΣ Γ. ΝΙΚΟΛΑΟΣ

Ηλεκτρονική Στοιχειοθεσία & Δημοσιεύσεις Ισολογισμών «Η ΔΡΑΣΙΣ», Τηλ. 63.790 - 64.393 - 64.200 κ. Μαριά

ΧΑΤΖΗΪΩΑΝΝΟΥ ΠΑΝΤΕΛΗΣ ΜΟΝΟΠΡΟΣΩΠΗ Ε.Π.Ε.

ΙΣΟΛΟΓΙΣΜΟΣ 31ης ΔΕΚΕΜΒΡΙΟΥ 2004 - ΕΤΑΙΡΙΚΗ ΧΡΗΣΗ (1 ΙΑΝΟΥΑΡΙΟΥ - 31 ΔΕΚΕΜΒΡΙΟΥ 2004)

ΕΝΕΡΓΗΤΙΚΟ	Ποσά κλειομένης χρήσεως 2004 Αξία Κτήσ.	Αποσβέσ.	Αναπ. Αξία
Γ. ΠΑΓΙΟ ΕΝΕΡΓΗΤΙΚΟ			
ΙΙ. Ενσώματες ακινητοποιήσεις:			
3. Κτίρια και τεχνικά έργα	120.407,85	36.055,77	84.352,08
4. Μηχ/τα - Τεχνικές εγκαταστ.	25.561,04	17.919,91	7.641,13
5. Μεταφορικά μέσα	9.554,29	2.554,28	7.000,01
6. Επιπλα και λοιπός εξοπλισμός	32.344,54	26.469,33	5.875,21
Σύνολο Ακινητοποιήσεων (ΓΙΙ)	187.867,72	82.999,29	104.868,43
Δ. ΚΥΚΛΟΦΟΡΟΥΝ ΕΝΕΡΓΗΤΙΚΟ			
Ι. Αποθέματα:			
1. Εμπορεύματα			240.742,80
ΙΙ. Απαιτήσεις:			
1. Πελάτες			-32.894,25
11. Χρεώστες διάφοροι			31.846,98
			-1.047,27
IV. Διαθέσιμα			
1. Ταμείο			120.482,79
3. Καταθέσεις Οψεως και Προθεσμίας			-6.453,97
			114.028,82
Σύνολο Κυκλοφ. Ενεργητ. (ΔΙ+ΔΙΙ+ΔΙV)			353.724,35
Γενικό Σύνολο Ενεργητικού (Γ+Δ)			458.592,78

ΠΑΘΗΤΙΚΟ	Ποσά κλειομ. χρήσ. 2004
Α. ΙΔΙΑ ΚΕΦΑΛΑΙΑ	
Ι. Κεφάλαιο Εταιρικό	
1. Καταβεβλημένο	30.000,00
IV. Αποθεματικά κεφάλαια:	
1. Τακτικό αποθεματικό	5.509,47
V. Αποτελέσματα εις νέο:	
Υπόλοιπο κερδών χρήσεως εις νέο	46.613,36
Σύνολο ιδίων κεφαλαίων	82.122,83
Γ. ΥΠΟΧΡΕΩΣΕΙΣ	
Ι. Μακροπρόθεσμες Υποχρεώσεις:	
2. Δάνεια Τραπεζών	45.961,13
ΙΙ. Βραχυπρόθεσμες Υποχρεώσεις:	
1. Προμηθευτές	74.827,41
2α. Επιταγές πληρωτέες (μεταχρον.)	96.907,02
3. Τράπεζες λ/βραχυπρ. υποχρεώσ.	143.543,87
5. Υποχρεώσεις από φόρους - τέλη	8.944,61
6. Ασφαλιστικοί Οργανισμοί	4.924,34
11. Πιστωτές Διάφοροι	734,00
	329.881,25
Σύνολο Υποχρεώσεων (ΓΙ+ΓΙΙ)	375.842,38
Δ. ΜΕΤΑΒΑΤΙΚΟΙ ΛΟΓ. ΠΑΘΗΤΙΚΟΥ	
2. Εξοδα χρήσεως δουλευμένα	627,57
Γενικό Σύνολο Παθητικού (Α+Γ+Δ)	458.592,78

ΚΑΤΑΣΤΑΣΗ ΛΟΓΑΡΙΑΣΜΟΥ ΑΠΟΤΕΛΕΣΜΑΤΩΝ ΧΡΗΣΕΩΣ
31ης ΔΕΚΕΜΒΡΙΟΥ 2004 (1 ΙΑΝΟΥΑΡΙΟΥ - 31 ΔΕΚΕΜΒΡΙΟΥ 2004)

		Ποσά κλειομ. χρήσ. 2004
Ι. ΑΠΟΤΕΛΕΣΜΑΤΑ ΕΚΜΕΤΑΛΛΕΥΣΕΩΣ		263.762,81
Κύκλος εργασιών (πωλήσεις)		176.431,63
Μείον: Κόστος πωλήσεων		87.331,18
Μικτά Αποτελ/τα (κέρδη) Εκμεταλλεύσεως		55.240,28
Μείον: 1. Εξοδα διοικητικής λειτουργίας		32.090,90
Μερικά αποτελέσματα (κέρδη) Εκμεταλλεύσεως		15.879,55
Μείον: 3. Χρεωστικοί τόκοι και συναφή έξοδα		16.211,35
Ολικά αποτελέσματα (κέρδη) εκμεταλλεύσεως		
Μείον: 1. Εκτακτα και ανόργανα έξοδα	813,34	
3. Εξοδα προηγ. χρήσεων	153,60	966,94
Οργανικά και έκτακτα αποτελέσματα (κέρδη)		15.244,41
Μείον: Σύνολο αποσβέσεων πάγιων στοιχείων		13.474,42
ΚΑΘΑΡΑ ΑΠΟΤΕΛ/ΤΑ (κέρδη) ΧΡΗΣ. προ φόρων		1.769,99

ΠΙΝΑΚΑΣ ΔΙΑΘΕΣΕΩΣ ΑΠΟΤΕΛΕΣΜΑΤΩΝ

	Ποσά κλειομ. χρήσ. 2004
Καθαρά αποτελ/τα (κέρδη) χρήσεως	1.769,99
Πλέον: Υπόλοιπο αποτελεσμάτων (κερδών) προηγούμενων χρήσεων	45.801,30
Σύνολο	47.571,29
Μείον: 1. Φόρος εισοδήματος	957,93
Κέρδη προς διάθεση	46.613,36
Η διάθεση των κερδών γίνεται ως εξής:	
8. Υπόλοιπο κερδών εις νέο	46.613,36
	46.613,36

Ο Διαχειριστής
Π. ΧΑΤΖΗΪΩΑΝΝΟΥ

Ο Προϊστάμενος του Λογιστηρίου
ΝΙΚΟΣ ΛΕΜΟΝΗΣ

Ηλεκτρονική Στοιχειοθεσία & Δημοσιεύσεις Ισολογισμών «Η ΔΡΑΣΙΣ», Τηλ. 63.790 - 64.393 - 64.200 κ. Μαριά

Α1 ΓΙΩΤ ΤΡΕΙΝΤ ΚΟΝΣΟΡΤΙΟΥΜ Α.Ε.

Μ.Α.Ε 41760/80/Β/98/32

ΙΣΟΛΟΓΙΣΜΟΣ 31ης ΔΕΚΕΜΒΡΙΟΥ 2004 - 4η ΕΤΑΙΡΙΚΗ ΧΡΗΣΗ (1 ΙΑΝΟΥΑΡΙΟΥ - 31 ΔΕΚΕΜΒΡΙΟΥ 2004)

ΕΝΕΡΓΗΤΙΚΟ	Ποσά κλειομένης χρήσεως 2004 Αξία Κτήσ.	Αποσβέσ.	Αναπ. Αξία	Ποσά προηγουμένης χρήσεως 2003 Αξία Κτήσ.	Αποσβέσ.	Αναπ. Αξία
Β. ΕΞΟΔΑ ΕΓΚΑΤΑΣΤΑΣΕΩΣ						
1. Εξοδα Ιδρύσεως & Α' Εγκατ.	0,00	0,00	0,00	5.204,11	5.165,40	38,71
4. Λοιπά έξοδα εγκαταστάσεως	77.740,32	32.444,80	45.295,52	48.228,92	17.376,99	30.851,93
	77.740,32	32.444,80	45.295,52	53.433,03	22.542,39	30.890,64
Γ. ΠΑΓΙΟ ΕΝΕΡΓΗΤΙΚΟ						
ΙΙ. Ενσώματες ακινητοποιήσεις:						
3. Κτίρια και Τεχνικά Εργα	77.103,58	12.845,57	64.258,01	77.103,58	8.990,39	68.113,19
4. Μηχαν/τα - Τεχνικές Εγκαταστ. και λοιπός μηχαν. εξοπλισμός	201,70	60,34	141,36	0,00	0,00	0,00
6. Επιπλα και λοιπός Εξοπλισμός	268.911,17	117.855,64	151.055,53	246.163,13	65.617,61	180.545,52
Σύνολο Ακινητοποιήσεων (ΓΙΙ)	346.216,45	130.761,55	215.454,90	323.266,71	74.608,00	248.658,71
ΙΙΙ. Συμμετ. & άλλες μακροπρόθ. χρηματοοικονομικές απαιτήσεις:						
7. Λοιπές μακροπρόθεσμες απαιτήσεις			38.061,00			38.061,00
Σύνολο Παγίου Ενεργητικού (ΓΙΙ+ΓΙΙΙ)			253.515,90			286.719,71
Δ. ΚΥΚΛΟΦΟΡΟΥΝ ΕΝΕΡΓΗΤΙΚΟ						
Ι. Αποθέματα:						
1. Εμπορεύματα			25.419,98			16.199,68
ΙΙ. Απαιτήσεις:						
1. Πελάτες			319.824,95			419.988,15
11. Χρεώστες Διάφοροι			117.002,40			42.622,81
12. Λογαρ. Διαχειρ/σεως προκατ. και πιστώσεων			35.599,01			89.238,36
			472.426,36			551.849,32
ΙΙΙ. Χρεόγραφα						
3. Λοιπά χρεόγραφα			255,32			255,32
IV. Διαθέσιμα						
1. Ταμείο			4.346,23			10.973,79
3. Καταθέσεις Οψεως και Προθεσμίας			324.842,08			107.842,69
			329.188,31			118.816,48
Σύνολο Κυκλοφ. Ενεργητ. (ΔΙ+ΔΙΙ+ΔΙΙΙ+ΔΙV)			827.289,97			687.120,80
Ε. ΜΕΤΑΒΑΤΙΚΟΙ ΛΟΓΑΡ. ΕΝΕΡΓΗΤΙΚΟΥ						
1. Εξοδα επομένων χρήσεων			0,00			3.083,62
Γενικό Σύνολο Ενεργητικού (Β+Γ+Δ+Ε)			1.126.101,39			1.007.814,77

ΠΑΘΗΤΙΚΟ	Ποσά κλειομ. χρήσ. 2004	Ποσά προηγ. χρήσ. 2003
Α. ΙΔΙΑ ΚΕΦΑΛΑΙΑ		
Ι. Κεφάλαιο Μετοχικό (60.000 μετοχές των 2,95 Ευρώ εκάστη)		
1. Καταβλημένο	177.000,00	177.000,00
IV. Αποθεματικά κεφάλαια:		
1. Τακτικό αποθεματικό	2.848,44	2.848,44
5. Αφορολόγητα αποθεματικά ειδικών διατάξεων νόμων	1.612,24	1.612,24
	4.460,68	4.460,68
V. Αποτελέσματα εις νέο:		
Υπόλοιπο ζημιών χρήσεως εις νέο	-68.512,87	-86.905,22
	-68.512,87	-86.905,22
Σύνολο ιδίων κεφαλαίων	112.947,81	94.555,46
Γ. ΥΠΟΧΡΕΩΣΕΙΣ		
ΙΙ. Βραχυπρόθεσμες Υποχρεώσεις:		
1. Προμηθευτές	52.170,72	112.011,48
2α. Επιταγές πληρωτέες μεταχρ.	65.565,22	25.102,19
3. Τράπεζες λ/βραχ. υποχρεώσεων	2.260,01	0,00
4. Προκαταβολές Πελατών	204.620,51	698.121,25
5. Υποχρεώσεις από φόρους-τέλη	28.826,61	26.177,94
6. Ασφαλιστικοί Οργανισμοί	8.066,53	6.578,48
11. Πιστωτές Διάφοροι	649.938,48	45.267,98
Σύνολο Υποχρεώσεων (ΓΙΙ)	1.011.448,08	913.259,32
Δ. ΜΕΤΑΒΑΤΙΚΟΙ ΛΟΓ. ΠΑΘΗΤΙΚΟΥ		
2. Εξοδα χρήσεως δουλευμένα	1.705,50	0,00
Γενικό Σύν. Παθητικού (Α+Γ+Δ)	1.126.101,39	1.007.814,78

ΚΑΤΑΣΤΑΣΗ ΛΟΓΑΡΙΑΣΜΟΥ ΑΠΟΤΕΛΕΣΜΑΤΩΝ ΧΡΗΣΕΩΣ
31ης ΔΕΚΕΜΒΡΙΟΥ 2004 (1 ΙΑΝΟΥΑΡΙΟΥ - 31 ΔΕΚΕΜΒΡΙΟΥ 2004)

			Ποσά κλειομ. χρήσ. 2004			Ποσά προηγ. χρήσ. 2003
Ι. ΑΠΟΤΕΛΕΣΜΑΤΑ ΕΚΜΕΤΑΛΛΕΥΣΕΩΣ			621.644,69			392.239,16
Κύκλος εργασιών (πωλήσεις)			505.086,93			449.504,15
Μείον: Κόστος πωλήσεων			116.557,76			-57.264,99
Μικτά Αποτελέσματα (κέρδη) Εκμεταλλεύσεως						
Μείον: 1. Εξοδα διοικητικής λειτουργίας	62.392,67			44.031,10		
3. Εξοδα λειτουργίας διαθέσεως	9.377,38		71.770,05	133,50		44.164,60
Μερικά αποτελέσματα (κέρδη) Εκμεταλλεύσεως			44.787,71			-101.429,59
Πλέον: 4. Πιστωτικοί τόκοι και συναφή έσοδα	229,09			181,96		
Μείον: 3. Χρεωστικοί τόκοι και συναφή έξοδα	20.039,32		-19.810,23	11.249,64		-11.067,68
Ολικά αποτελέσματα (κέρδη) εκμεταλλεύσεως			24.977,48			-112.497,27
ΙΙ. Πλέον: Εκτακτα αποτελέσματα						
1. Εκτακτα και ανόργανα έσοδα	79,80			12.752,92		
3. Εσοδα προγ. χρήσεων	10.163,76	10.243,56		0,00	12.752,92	
Μείον: 1. Εκτακτα και ανόργανα έξοδα	6.174,94			14.012,05		
3. Εξοδα προγ. χρήσεων	9.057,85	15.232,79	-4.989,23	0,00	14.012,05	-1.259,13
Οργανικά και έκτακτα αποτελέσματα (κέρδη)			19.988,25			-113.756,40
Μείον: Σύνολο αποσβέσεων πάγιων στοιχείων	70.615,07			22.829,00		
Μείον: Οι από αυτές ενσώμ. στο λειτ. κόστος	70.615,07		0,00	22.829,00		0,00
ΚΑΘΑΡΑ ΑΠΟΤΕΛ. (κέρδη) ΧΡΗΣΕΩΣ προ φόρων			19.988,25			-113.756,40

ΠΙΝΑΚΑΣ ΔΙΑΘΕΣΕΩΣ ΑΠΟΤΕΛΕΣΜΑΤΩΝ

	Ποσά κλειομ. χρήσ. 2004	Ποσά προηγ. χρήσ. 2003
Καθαρά αποτελ. (κέρδη) χρήσεως	19.988,35	-113.756,40
Μείον: Υπόλοιπο αποτελεσμάτων (ζημιών) προηγ. χρήσεων	-86.905,22	26.851,18
Διαφορές φορολογικού ελέγχου προηγούμενων χρήσεων	-1.596,00	0,00
Ζημίες εις νέο	-68.512,87	-86.905,22

Ο Πρόεδρος του Δ.Σ.
ΓΕΡΑΣΙΜΟΣ ΠΑΥΛΑΤΟΣ

Ο Διευθύνων Σύμβουλος
ΑΝΔΡΕΑΣ ΠΟΛΕΜΗΣ

Ο Προϊστάμενος του Λογιστηρίου
ΛΑΖΑΡΟΣ Κ. ΚΑΣΕΚΑΣ

Ηλεκτρονική Στοιχειοθεσία & Δημοσιεύσεις Ισολογισμών «Η ΔΡΑΣΙΣ», Τηλ. 63.790 - 64.393 - 64.200 κ. Μαριά

ΜΕΝΤΙΚΟΥΙΚ ΑΝΩΝΥΜΗ ΕΤΑΙΡΕΙΑ

ΕΜΠΟΡΙΑΣ - ΔΙΑΝΟΜΗΣ - ΦΑΡΜΑΚΩΝ - ΦΑΡΜΑΚΕΥΤΙΚΩΝ ΠΡΟΙΟΝΤΩΝ ΚΑΛΛΥΝΤΙΚΩΝ ΚΑΙ ΙΑΤΡΙΚΩΝ ΕΙΔΩΝ Α.Ε.

ΑΡ. ΜΑΕ 41261/80/Β/98/21

ΙΣΟΛΟΓΙΣΜΟΣ 31ης ΔΕΚΕΜΒΡΙΟΥ 2004 - 6η ΕΤΑΙΡΙΚΗ ΧΡΗΣΗ (1 ΙΑΝΟΥΑΡΙΟΥ - 31 ΔΕΚΕΜΒΡΙΟΥ 2004) ΠΟΣΑ ΣΕ ΕΥΡΩ

ΕΝΕΡΓΗΤΙΚΟ	Ποσά κλειομένης χρήσεως 2004			Ποσά προηγουμ. χρήσεως 2003		
Γ. ΠΑΓΙΟ ΕΝΕΡΓΗΤΙΚΟ	Αξία Κτήσ.	Αποσβέσ.	Αναπ. Αξία	Αξία Κτήσ.	Αποσβέσ.	Αναπ. Αξία
II. Ενσώματες ακινητοποιήσεις						
3. Κτίρια και τεχνικά έργα	29.118,18	26.467,68	2.650,50	29.118,18	24.053,75	5.064,43
5. Μεταφορικά μέσα	31.026,18	25.776,00	5.250,18	31.026,18	21.708,69	9.317,49
6. Επιπλα και λοιπός εξοπλισμός	125.969,52	65.532,32	60.437,20	61.973,52	55.903,85	6.069,67
Σύν. ακινητ. & Πάγιου ενεργητικού (ΓII)	186.113,88	117.776,00	68.337,88	122.117,88	101.666,29	20.451,59
Δ. ΚΥΚΛΟΦΟΡΟΥΝ ΕΝΕΡΓΗΤΙΚΟ						
I. Αποθέματα						
1. Εμπορεύματα			604.751,46			639.743,59
4α. Είδη συσκευασίας			164,34			164,34
5. Προκαταβολές για αγορές αποθεμάτων			0,00			2.923,27
			604.915,80			642.831,20
II. Απαιτήσεις						
1. Πελάτες	1.009.379,95			939.077,99		
Μείον: Προβλέψεις	14.850,00	994.529,95		60.150,00	878.927,99	
3α. Επιταγές εισπρακτέες						
- Χαρτοφυλακίου	84.777,48			289.245,13		
- Στις τράπεζες σε εγγύηση	961.346,84	1.046.124,32		537.441,19	826.686,32	
11. Χρεώστες διάφοροι		21.989,99			14.215,43	
		2.062.644,26			1.719.829,74	
III. Χρεώγραφα						
3. Λοιπά Χρεώγραφα			2.250,92			2.250,92
IV. Διαθέσιμα						
1. Ταμείο			28.062,78			66.166,23
3. Καταθέσεις όψεως και προθεσμίας			93.142,54			48.572,55
			121.205,32			114.738,78
Σύνολο Κυκλοφ. Ενεργητ. (ΔI+ΔII+ΔIII+ΔIV)			2.791.016,30			2.479.650,64
Γενικό Σύνολο Ενεργητικού (Γ+Δ)			2.859.354,18			2.500.102,23

ΠΑΘΗΤΙΚΟ	Ποσά κλειομ. χρήσ. 2004	Ποσά προηγ. χρήσ. 2003
Α. ΙΔΙΑ ΚΕΦΑΛΑΙΑ		
I. Κεφάλαιο Μετοχικό (9.000 μετοχ. των 29,34 ευρώ)		
1. Καταβλημένο	264.060,00	264.060,00
IV. Αποθεματικά κεφάλαια		
1. Τακτικό αποθεματικό	16.819,81	13.762,45
5. Αφορολόγητα αποθεματικά ειδικών διατάξεων νόμων	41.021,33	21.266,10
	57.841,14	35.028,55
V. Αποτελέσματα εις νέο		
Υπόλοιπο κερδών χρήσεως εις νέο	23.847,39	0,00
Σύνολο ιδίων κεφαλαίων AI+AIV+AV)	345.748,53	299.088,55
Β. ΠΡΟΒΛΕΨΕΙΣ ΓΙΑ ΚΙΝΔΥΝΟΥΣ ΚΑΙ ΕΞΟΔΑ		
2. Λοιπές προβλέψεις	3.600,00	3.600,00
Γ. ΥΠΟΧΡΕΩΣΕΙΣ		
I. Μακροπρόθεσμες υποχρεώσεις		
2. Δάνεια Τραπεζών	338.000,00	338.000,00
II. Βραχυπρόθεσμες υποχρεώσεις		
1. Προμηθευτές	273.158,88	327.359,23
2. Επιταγές πληρωτέες	725.736,78	789.747,91
3. Τράπεζ. λ/βραχυπρ. υποχρεώσεων	1.151.358,21	672.367,87
4. Προκαταβολές πελατών	0,00	9.558,90
5. Υποχρεώσεις από φόρους-τέλη	12.243,09	23.277,52
6. Ασφαλιστικοί Οργανισμοί	9.508,69	9.082,90
10. Μερίσματα πληρωτέα	0,00	28.019,35
	2.172.005,65	1.859.413,68
Σύνολο υποχρεώσεων (ΓI+ΓII)	2.510.005,65	2.197.413,68
Γενικό Σύν. Παθητικού (Α+Β+Γ)	2.859.354,18	2.500.102,23

ΚΑΤΑΣΤΑΣΗ ΛΟΓΑΡΙΑΣΜΟΥ ΑΠΟΤΕΛΕΣΜΑΤΩΝ ΧΡΗΣΕΩΣ
31ης ΔΕΚΕΜΒΡΙΟΥ 2004 (1 ΙΑΝΟΥΑΡΙΟΥ - 31 ΔΕΚΕΜΒΡΙΟΥ 2004)

			Ποσά κλειομ. χρήσ. 2004			Ποσά προηγ. χρήσ. 2003
I. ΑΠΟΤΕΛΕΣΜΑΤΑ ΕΚΜΕΤΑΛΛΕΥΣΕΩΣ						
Κύκλος εργασιών (πωλήσεις)			7.647.447,97			6.363.828,13
Μείον: Κόστος πωλήσεων			7.480.740,82			6.144.354,62
Μικτά Αποτελέσματα (κέρδη) εκμεταλλεύσεως			166.707,15			219.473,51
Μείον: 1. Εξοδα διοικητικής λειτουργίας		8.850,00			5.440,00	
3. Εξοδα λειτουργίας διαθέσεως		1.715,44	10.565,44		1.974,44	7.414,44
Μερικά αποτελέσματα (κέρδη) εκμεταλλεύσεως			156.141,71			212.059,07
Μείον: 3. Χρεωστικοί τόκοι και συναφή έξοδα			93.809,56			122.598,68
Ολικά αποτελ/τα (κέρδη) εκμεταλλεύσεως			62.332,15			89.460,39
II. Πλέον: Εκτακτα αποτελέσματα						
1. Εκτακτα και ανόργανα έσοδα		1.100,75			0,00	
ΜΕΙΟΝ:						
1. Εκτακτα και ανόργανα έξοδα	2.285,75			9.783,46		
4. Προβλ. για έκτακτ. κινδύνους	0,00	2.285,75	-1.185,00	3.600,00	13.383,46	-13.383,46
Οργανικά και έκτακτα αποτελέσματα (κέρδη)			61.147,15			76.076,93
Μείον: Σύνολο αποσβέσεων πάγιων στοιχείων		16.109,71			20.866,03	
Πλέον: Οι από αυτές ενσωμ/νες στο λειτουρ. κόστος		16.109,71	0,00		20.866,03	0,00
ΚΑΘΑΡΑ ΑΠΟΤΕΛΕΣΜΑΤΑ (κέρδη) ΧΡΗΣΕΩΣ προ φόρων			61.147,15			76.076,93

ΠΙΝΑΚΑΣ ΔΙΑΘΕΣΕΩΣ ΑΠΟΤΕΛΕΣΜΑΤΩΝ

	Ποσά κλειομ. χρήσ. 2004	Ποσά προηγ. χρήσ. 2003
Καθαρά αποτελ/τα (κέρδη) χρήσεως	61.147,15	76.076,93
Μείον: 1. Φόρος εισοδήματος	14.487,17	19.183,79
Κέρδη προς διάθεση	46.659,98	56.893,14
Η διάθεση κερδών γίνεται ως εξής:		
1. Τακτικό αποθεματικό	3.057,36	7.607,69
3α. Μερίσματα	0,00	28.019,35
6. Αφορολόγητο αποθεματικό N. 3220/2004	19.755,23	21.266,10
8. Υπόλοιπο κερδών εις νέο	23.847,39	0,00
	46.659,98	56.893,14

Ρόδος, 10 Μαΐου 2005

Ο Πρόεδρος του Δ.Σ.
ΧΑΡΑΛΑΜΠΟΣ ΓΑΝΩΤΑΚΗΣ
ΑΔΤ Κ. 399295

Ο Αντιπρόεδρος του Δ.Σ.
ΣΕΒΑΣΤΙΑΝΟΣ ΓΑΝΩΤΑΚΗΣ
ΑΔΤ Ι. 381661

Ο Προϊστάμενος του Λογιστηρίου
ΠΑΝΤΕΛΗΣ ΓΕΩΡΓΑΚΗΣ
ΑΔΤ Ν. 944732
Αρ. Αδείας Α' Τάξης 5091

ΠΙΣΤΟΠΟΙΗΤΙΚΟ ΕΛΕΓΧΟΥ ΟΡΚΩΤΩΝ ΕΛΕΓΚΤΩΝ - ΛΟΓΙΣΤΩΝ
Προς τους κ.κ. Μετόχους της Ανώνυμης Εταιρείας «ΜΕΝΤΙΚΟΥΙΚ ΑΝΩΝΥΜΗ ΕΤΑΙΡΕΙΑ ΕΜΠΟΡΙΑΣ - ΔΙΑΝΟΜΗΣ - ΦΑΡΜΑΚΩΝ - ΦΑΡΜΑΚΕΥΤΙΚΩΝ ΠΡΟΪΟΝΤΩΝ ΚΑΛΛΥΝΤΙΚΩΝ ΚΑΙ ΙΑΤΡΙΚΩΝ ΕΙΔΩΝ Α.Ε.»

Ελέγξαμε τις ανωτέρω Οικονομικές Καταστάσεις καθώς και το σχετικό Προσάρτημα της Ανώνυμης Εταιρείας «ΜΕΝΤΙΚΟΥΙΚ ΑΝΩΝΥΜΗ ΕΤΑΙΡΕΙΑ ΕΜΠΟΡΙΑΣ - ΔΙΑΝΟΜΗΣ - ΦΑΡΜΑΚΩΝ - ΦΑΡΜΑΚΕΥΤΙΚΩΝ ΠΡΟΪΟΝΤΩΝ ΚΑΛΛΥΝΤΙΚΩΝ ΚΑΙ ΙΑΤΡΙΚΩΝ ΕΙΔΩΝ Α.Ε.» της εταιρικής χρήσεως που έληξε την 31η Δεκεμβρίου 2004. Ο έλεγχός μας έγινε σύμφωνα με τις διατάξεις του άρθρου 37 του Κ. Ν. 2190/1920 "περί Ανωνύμων Εταιρειών" και τις ελεγκτικές διαδικασίες που κρίναμε κατάλληλες, βάσει των αρχών και κανόνων ελεγκτικής που ακολουθεί το Σώμα Ορκωτών Ελεγκτών - Λογιστών και που είναι σύμφωνοι με τις βασικές αρχές των Διεθνών Ελεγκτικών Προτύπων. Τέθηκαν στη διάθεσή μας τα βιβλία και στοιχεία που τήρησε η εταιρεία και μας δόθηκαν οι αναγκαίες για τον έλεγχο πληροφορίες και επεξηγήσεις που ζητήσαμε. Η Εταιρεία εφάρμοσε ορθά το Ελληνικό Γενικό Λογιστικό Σχέδιο. Δεν τροποποιήθηκε η μέθοδος απογραφής σε σχέση με την προηγούμενη χρήση. Επαληθεύσαμε τη συμφωνία του περιεχομένου της Εκθέσεως Διαχειρίσεως του Διοικητικού Συμβουλίου προς την Τακτική Γενική Συνέλευση των Μετόχων, με τις σχετικές Οικονομικές Καταστάσεις. Το Προσάρτημα περιλαμβάνει τις πληροφορίες που προβλέπονται από την παράγρ. 1 του άρθρου 43α του Κ. Ν. 2190/1920. Από τον παραπάνω έλεγχό μας προέκυψαν τα εξής: 1) Μέχρι την ημερομηνία του παρόντος Πιστοποιητικού δεν είχαμε λάβει απάντηση από τις Τράπεζες, σε σχετικές προς αυτές επιστολές μας, για την επιβεβαίωση των υπολοίπων των σ' αυτές λογαριασμών της εταιρείας. 2) Η εταιρεία δεν έχει εέγχθεί φορολογικώς από της συστάσεώς της μέχρι και την ελεγχόμενη χρήση και, συνεπώς, οι φορολογικές υποχρεώσεις της δεν έχουν οριστικοποιηθεί. Κατά τη γνώμη μας, οι ανωτέρω Οικονομικές Καταστάσεις οι οποίες προκύπτουν από τα βιβλία και στοιχεία της εταιρείας απεικονίζουν μαζί με το Προσάρτημα, αφού ληφθούν υπόψη οι ανωτέρω παρατηρήσεις μας, την περιουσιακή διάρθρωση και την οικονομική θέση της εταιρείας κατά την 31η Δεκεμβρίου 2004, καθώς και τα αποτελέσματα της χρήσεως που έληξε αυτή την ημερομηνία, βάσει των σχετικών διατάξεων που ισχύουν και λογιστικών αρχών, οι οποίες έχουν γίνει γενικά παραδεκτές και δεν διαφέρουν από εκείνες που η εταιρεία εφάρμοσε στην προηγούμενη χρήση.

Ρόδος 12 Μαΐου 2005
Ο Ορκωτός Ελεγκτής - Λογιστής
ΙΩΑΝΝΗΣ Γ. ΑΝΑΣΤΑΣΙΑΔΗΣ
Α.Μ. Σ.Ο.Ε.Λ.: 10141
ΑΞΩΝ ΟΡΚΩΤΟΙ ΕΛΕΓΚΤΕΣ Ε.Π.Ε.

Ηλεκτρονική Στοιχειοθεσία & Δημοσιεύσεις Ισολογισμών «Η ΔΡΑΣΙΣ», Τηλ. 63.790 - 64.393 - 64.200 κ. Μαριά

ΑΝΙΜΑΛΕ ΦΑΣΙΟΝ ΕΛΛΑΣ Ε.Π.Ε.

ΙΣΟΛΟΓΙΣΜΟΣ 31ης ΔΕΚΕΜΒΡΙΟΥ 2004 - 4η ΕΤΑΙΡΙΚΗ ΧΡΗΣΗ (1 ΙΑΝΟΥΑΡΙΟΥ - 31 ΔΕΚΕΜΒΡΙΟΥ 2004)

ΕΝΕΡΓΗΤΙΚΟ	Ποσά κλειομένης χρήσεως 2004		
Β. ΕΞΟΔΑ ΕΓΚΑΤΑΣΤΑΣΕΩΣ	Αξία Κτήσ.	Αποσβέσ.	Αναπ. Αξία
1. Εξοδα Ιδρύσεως & Α' Εγκατ.	5.931,43	4.976,82	954,61
Γ. ΠΑΓΙΟ ΕΝΕΡΓΗΤΙΚΟ			
ΙΙ. Ενσώματες ακινητοποιήσεις:			
4. Μηχαν/τα - Τεχνικές Εγκαταστ.	5.000,51	3.221,78	1.778,73
6. Επιπλα και λοιπός Εξοπλισμός	20.344,25	18.552,08	1.792,17
Σύνολο Ακινητοποιήσεων (ΓΙΙ)	25.344,76	21.773,86	3.570,90
Δ. ΚΥΚΛΟΦΟΡΟΥΝ ΕΝΕΡΓΗΤΙΚΟ			
Ι. Αποθέματα:			
1. Εμπορεύματα			64.944,70
ΙΙ. Απαιτήσεις:			
1. Πελάτες			50.859,61
11. Χρεώστες Διάφοροι			293,47
			51.153,08
IV. Διαθέσιμα			
1. Ταμείο			17.250,08
3. Καταθέσεις Οψεως και Προθεσμίας			10,34
			17.260,42
Σύνολο Κυκλοφ. Ενεργητ. (ΔΙ+ΔΙΙ+ΔΙV)			133.358,20
Γενικό Σύνολο Ενεργητικού (Β+Γ+Δ)			137.883,71

ΠΑΘΗΤΙΚΟ	Ποσά κλειομ. χρήσ. 2004
Α. ΙΔΙΑ ΚΕΦΑΛΑΙΑ	
Ι. Κεφάλαιο Εταιρικό	
1. Καταβλημένο	20.542,92
IV. Αποθεματικά κεφάλαια:	
1. Τακτικό αποθεματικό	2.066,15
V. Αποτελέσματα εις νέο:	
Υπόλοιπο ζημιών χρήσεως εις νέο	-16.023,96
VI. Ποσά προορισμένα για αύξηση κεφαλαίου:	
1. Καταθέσεις μετόχων	5.000,00
Σύνολο ιδίων κεφαλαίων	11.585,11
Γ. ΥΠΟΧΡΕΩΣΕΙΣ	
ΙΙ. Βραχυπρόθεσμες Υποχρεώσεις:	
1. Προμηθευτές	59.034,16
3. Τράπεζες λ/βραχυπρ. υποχρεώσ.	40.072,67
5. Υποχρεώσ. από φόρους - τέλη	20.952,97
6. Ασφαλιστικοί Οργανισμοί	2.371,03
11. Πιστωτές Διάφοροι	3.867,77
Σύνολο Υποχρεώσεων (ΓΙΙ)	126.298,60
Γενικό Σύνολο Παθητικού (Α+Γ)	137.883,71

ΚΑΤΑΣΤΑΣΗ ΛΟΓΑΡΙΑΣΜΟΥ ΑΠΟΤΕΛΕΣΜΑΤΩΝ ΧΡΗΣΕΩΣ
31ης ΔΕΚΕΜΒΡΙΟΥ 2004 (1 ΙΑΝΟΥΑΡΙΟΥ - 31 ΔΕΚΕΜΒΡΙΟΥ 2004)

	Ποσά κλειομ. χρήσ. 2004
Ι. ΑΠΟΤΕΛΕΣΜΑΤΑ ΕΚΜΕΤΑΛΛΕΥΣΕΩΣ	
Κύκλος εργασιών (πωλήσεις)	64.310,53
Μείον: Κόστος πωλήσεων	32.476,72
Μικτά Αποτελέσματα (κέρδη) Εκμεταλλεύσεως	31.833,81
Μείον: 3. Εξοδα λειτουργίας διαθέσεως	43.536,25
Μερικά αποτελέσματα (ζημίες) Εκμεταλλεύσεως	-11.702,44
ΙΙ. Εκτακτα αποτελέσματα	
Πλέον: 1. Εκτακτα και ανόργανα έσοδα	1.816,68
Μείον: 1. Εκτακτα και ανόργανα έξοδα	1.393,93
Οργανικά και έκτακτα αποτελέσματα (ζημίες)	-11.279,69
ΚΑΘΑΡΑ ΑΠΟΤΕΛΕΣΜΑΤΑ (ζημίες) ΧΡΗΣΕΩΣ προ φόρων	-11.279,69

Ο Διαχειριστής
ΙΟΡΔΑΝΗΣ ΛΑΓΚΑΝΗΣ

Ο Λογιστής
ΕΛΕΥΘΕΡΙΟΣ ΚΟΥΜΠΙΑΔΗΣ

Ηλεκτρονική Στοιχειοθεσία & Δημοσιεύσεις Ισολογισμών «Η ΔΡΑΣΙΣ», Τηλ. 63.790 - 64.393 - 64.200 κ. Μαριά

BOUTIQUE LACOSTE ΣΑ.ΡΕ.ΜΙ. Ε.Π.Ε.

ΙΣΟΛΟΓΙΣΜΟΣ 31ης ΔΕΚΕΜΒΡΙΟΥ 2004 - 6η ΕΤΑΙΡΙΚΗ ΧΡΗΣΗ (1 ΙΑΝΟΥΑΡΙΟΥ - 31 ΔΕΚΕΜΒΡΙΟΥ 2004)

ΕΝΕΡΓΗΤΙΚΟ	Ποσά κλειομένης χρήσεως 2004		
Β. ΕΞΟΔΑ ΕΓΚΑΤΑΣΤΑΣΕΩΣ	Αξία Κτήσ.	Αποσβέσ.	Αναπ. Αξία
1. Εξοδα ιδρύσεως & Α' εγκατ.	608,95	0,00	608,95
Γ. ΠΑΓΙΟ ΕΝΕΡΓΗΤΙΚΟ			
ΙΙ. Ενσώματες ακινητοποιήσεις:			
3. Κτίρια και Τεχνικά Εργα	531,22	528,06	3,16
6. Επιπλα και λοιπός εξοπλισμός	121.540,64	38.747,97	82.792,67
Σύνολο Ακινητοποιήσεων (ΓΙΙ)	122.071,86	39.276,03	82.795,83
Δ. ΚΥΚΛΟΦΟΡΟΥΝ ΕΝΕΡΓΗΤΙΚΟ			
Ι. Αποθέματα:			
1. Εμπορεύματα			47.317,09
ΙΙ. Απαιτήσεις:			
1. Πελάτες			77.126,92
11. Χρεώστες Διάφοροι			16.060,25
			93.187,17
IV. Διαθέσιμα			
1. Ταμείο			629.242,47
3. Καταθέσεις όψεως και προθεσμίας			91.969,85
			721.212,32
Σύνολο Κυκλοφ. Ενεργητ. (ΔΙ+ΔΙΙ+ΔΙV)			861.716,58
Γενικό Σύνολο Ενεργητικού (Β+Γ+Δ)			945.121,36

ΠΑΘΗΤΙΚΟ	Ποσά κλειομ. χρήσ. 2004
Α. ΙΔΙΑ ΚΕΦΑΛΑΙΑ	
Ι. Κεφάλαιο Εταιρικό	
1. Καταβλημένο	17.608,20
V. Αποτελέσματα εις νέο:	
Υπόλοιπο κερδών χρήσεως εις νέο	98.366,98
Σύνολο ιδίων κεφαλαίων	115.975,18
Γ. ΥΠΟΧΡΕΩΣΕΙΣ	
ΙΙ. Βραχυπρόθεσμες Υποχρεώσεις:	
1. Προμηθευτές	3.784,34
3. Τράπεζες λ/βραχ. υποχρεώσ.	610937,11
5. Υποχρεώσεις από φόρους-τέλη	6.287,11
6. Ασφαλιστικοί οργανισμοί	-66,28
11. Πιστωτές διάφοροι	207.092,68
Σύνολο Υποχρεώσεων (ΓΙΙ)	828.034,96
Δ. ΜΕΤΑΒΑΤΙΚΟΙ ΛΟΓ. ΠΑΘΗΤΙΚΟΥ	
2. Εξοδα χρήσεως δουλευμένα	1.111,22
Γενικό Σύν. Παθητικού (Α+Γ+Δ)	945.121,36

ΚΑΤΑΣΤΑΣΗ ΛΟΓΑΡΙΑΣΜΟΥ ΑΠΟΤΕΛΕΣΜΑΤΩΝ ΧΡΗΣΕΩΣ
31ης ΔΕΚΕΜΒΡΙΟΥ 2004 (1 ΙΑΝΟΥΑΡΙΟΥ - 31 ΔΕΚΕΜΒΡΙΟΥ 2004)

			Ποσά κλειομ. χρήσ. 2004
Ι. ΑΠΟΤΕΛΕΣΜΑΤΑ ΕΚΜΕΤΑΛΛΕΥΣΕΩΣ			
Κύκλος εργασιών (πωλήσεις)			465.401,26
Μείον: Κόστος πωλήσεων			400.559,08
Μικτά Αποτελέσματα (κέρδη) Εκμεταλλεύσεως			64.842,18
Μείον: 1. Εκτακτα και ανόργανα έξοδα			353,41
Οργανικά και έκτακτα αποτελέσματα (κέρδη)			64.488,77
Μείον: Σύνολο αποσβέσεων πάγιων στοιχείων	18.923,00		
Μείον: Οι από αυτές ενσωμ. στο λειτ. κόστος	18.923,00	0,00	
ΚΑΘΑΡΑ ΑΠΟΤΕΛ/ΤΑ (κέρδη) ΧΡΗΣΕΩΣ προ φόρων		64.488,77	

ΠΙΝΑΚΑΣ ΔΙΑΘΕΣΕΩΣ ΑΠΟΤΕΛΕΣΜΑΤΩΝ

	Ποσά κλειομ. χρήσ. 2004
Καθαρά αποτελ. (κέρδη) χρήσεως	64.488,77
Σύνολο	64.488,77
Μείον: 1. Φόρος εισοδήματος	22.571,07
Κέρδη προς διάθεση	41.917,70
Η διάθεση των κερδών γίνεται ως εξής:	
8. Υπόλοιπο κερδών εις νέο	41.917,70
	41.917,70

Ο Διαχειριστής
ΓΙΩΡΓΟΣ ΔΙΑΚΟΣΑΒΒΑΣ

Ο Προϊστάμενος Λογιστηρίου
ΠΕΤΡΟΣ ΑΝΤΩΝΙΑΔΗΣ

Ηλεκτρονική Στοιχειοθεσία & Δημοσιεύσεις Ισολογισμών «Η ΔΡΑΣΙΣ», Τηλ. 63.790 - 64.393 - 64.200 κ. Μαριά

Ξενοδοχειακές & Τουριστικές Επιχειρήσεις "ΑΦΡΙΚΑ" Α.Ε.

Μ.Α.Ε 16640/80/Β/88/17

ΙΣΟΛΟΓΙΣΜΟΣ 31ης ΔΕΚΕΜΒΡΙΟΥ 2004 - 17η ΕΤΑΙΡΙΚΗ ΧΡΗΣΗ (1 ΙΑΝΟΥΑΡΙΟΥ - 31 ΔΕΚΕΜΒΡΙΟΥ 2004)

ΕΝΕΡΓΗΤΙΚΟ	Ποσά κλειομένης χρήσεως 2004			Ποσά προηγουμ. χρήσεως 2003		
Β. ΕΞΟΔΑ ΕΓΚΑΤΑΣΤΑΣΕΩΣ	Αξία Κτήσ.	Αποσβέσ.	Αναπ. Αξία	Αξία Κτήσ.	Αποσβέσ.	Αναπ. Αξία
4. Λοιπά έξοδα εγκαταστάσεως	26.535,20	26.461,23	73,97	23.690,68	23.690,59	0,09
	26.535,20	26.461,23	73,97	23.690,68	23.690,59	0,09
Γ. ΠΑΓΙΟ ΕΝΕΡΓΗΤΙΚΟ						
ΙΙ. Ενσώματες ακινητοποιήσεις:						
1. Γήπεδα - Οικόπεδα	816.489,23	0,00	816.489,23	562.538,52	0,00	562.538,52
3. Κτίρια και Τεχνικά Εργα	849.954,02	707.631,06	142.322,96	842.725,34	693.785,45	148.939,89
4. Μηχ/τα - Τεχνικές Εγκαταστ.	143.875,00	97.498,35	46.376,65	143.875,00	87.401,45	56.473,55
5. Μεταφορικά Μέσα	17.876,38	7.302,15	10.574,23	17.876,38	4.663,60	13.212,78
6. Επιπλα και λοιπός Εξοπλισμός	168.640,74	150.328,87	18.311,87	163.542,28	143.469,74	20.072,54
Σύνολο Ακινητοποιήσεων (ΓΙΙ)	1.996.835,37	962.760,43	1.034.074,94	1.730.557,52	929.320,24	801.237,28
ΙΙΙ. Συμμ/χές & άλλες μακροπρόθ. απαιτήσεις:						
2. Συμμετοχές σε λοιπές επιχειρήσεις			58,69			58,69
7. Λοιπές Μακροπρόθεσμες Απαιτήσεις			179,02			179,02
			237,71			237,71
Σύνολο Παγίου Ενεργητικού (ΓΙΙ+ΓΙΙΙ)			1.034.312,65			801.474,99
Δ. ΚΥΚΛΟΦΟΡΟΥΝ ΕΝΕΡΓΗΤΙΚΟ						
Ι. Αποθέματα:						
4. Πρώτες και βοηθ. ύλες - Αναλώσιμα υλικά και είδη συσκευασ.			829,50			1.472,19
5. Προκαταβολές για αγορές αποθεμάτων			1.401,20			0,60
			2.230,70			1.472,79
ΙΙ. Απαιτήσεις:						
1. Πελάτες			7.731,16			27.548,44
11. Χρεώστες Διάφοροι			6.651,42			10.582,48
			14.382,58			38.130,92
III. Χρεώγραφα						
1. Μετοχές	27.017,30			27.017,30		
Μείον: Προβλέψεις για υποτιμήσεις	22.818,07	4.199,23		22.818,07	4.199,23	4.199,23
		4.199,23				4.199,23
IV. Διαθέσιμα						
1. Ταμείο			2.501,73			10.975,26
3. Καταθέσεις Οψεως και Προθεσμίας			329.366,63			285.378,27
			331.868,36			296.353,53
Σύνολο Κυκλοφ. Ενεργητ. (ΔΙ+ΔΙΙ+ΔΙΙΙ+ΔΙV)			352.680,87			340.156,47
Ε. ΜΕΤΑΒΑΤΙΚΟΙ ΛΟΓ. ΕΝΕΡΓΗΤΙΚΟΥ						
1. Εξοδα επομένων χρήσεων			6.420,35			2.831,34
Γενικό Σύνολο Ενεργητικού (Β+Γ+Δ+Ε)			1.393.487,84			1.144.462,89

ΠΑΘΗΤΙΚΟ	Ποσά κλειομ. χρησ. 2004	Ποσά προηγ. χρησ. 2003
Α. ΙΔΙΑ ΚΕΦΑΛΑΙΑ		
Ι. Κεφάλαιο Μετοχικό (61.240 μετοχές των 14,67 Ευρώ)		
1. Καταβεβλημένο	898.390,80	898.390,80
III. Διαφορές αναπροσαρμογής - Επιχορηγήσεις επενδύσεων:		
2. Διαφορές από αναπροσ. αξίας λοιπών περιουσιακών στοιχείων	227.011,04	200,33
IV. Αποθεματικά κεφάλαια:		
1. Τακτικό αποθεματικό	6.319,80	4.848,15
Μείον: Ζημία από πώλ. ή υποτ. μετοχ. & χρεογρ. προς συμψηφισμό	-9.084,49	-9.084,49
3. Ειδικά αποθεματικά	186,04	186,04
5. Αφορολόγητα αποθεματικά ειδικών διατάξεων νόμων	165.203,54	157.949,85
	162.624,89	153.899,55
V. Αποτελέσματα εις νέο:		
Υπόλοιπο κερδών χρήσεως εις νέο	64.820,68	45.933,28
	64.820,68	45.933,28
Σύνολο ιδίων κεφαλαίων (ΑΙ+ΑΙΙΙ+ΑΙV+ΑV)	1.352.847,41	1.098.423,96
Γ. ΥΠΟΧΡΕΩΣΕΙΣ		
ΙΙ. Βραχυπρόθεσμες Υποχρεώσεις:		
1. Προμηθευτές	13.462,42	25.288,78
2α. Επιταγές πληρωτέες	2.421,53	4.270,58
4. Προκαταβολές πελατών	2.350,69	773,60
5. Υποχρεώσεις από φόρους - τέλη	13.670,04	8.729,36
6. Ασφαλιστικοί Οργανισμοί	2.737,52	2.365,76
11. Πιστωτές διάφοροι	5.931,64	4.544,26
Σύνολο Υποχρεώσεων (ΓΙΙ)	40.573,84	45.972,34
Δ. ΜΕΤΑΒΑΤΙΚΟΙ ΛΟΓ. ΠΑΘΗΤΙΚΟΥ		
2. Εξοδα χρήσεως δουλευμένα	66,59	66,59
Γενικό Σύνολο Παθητικού (Α+Γ+Δ)	1.393.487,84	1.144.462,89

ΚΑΤΑΣΤΑΣΗ ΛΟΓΑΡΙΑΣΜΟΥ ΑΠΟΤΕΛΕΣΜΑΤΩΝ ΧΡΗΣΕΩΣ
31ης ΔΕΚΕΜΒΡΙΟΥ 2004 (1 ΙΑΝΟΥΑΡΙΟΥ - 31 ΔΕΚΕΜΒΡΙΟΥ 2004)

							Ποσά κλειομ. χρησ. 2004	Ποσά προηγ. χρησ. 2003
Ι. ΑΠΟΤΕΛΕΣΜΑΤΑ ΕΚΜΕΤΑΛΛΕΥΣΕΩΣ								
Κύκλος εργασιών (πωλήσεις)							240.317,16	254.637,69
Μείον: Κόστος πωλήσεων							142.842,97	179.291,28
Μικτά Αποτελ/τα (κέρδη) Εκμεταλλεύσεως							97.474,19	75.346,41
Μείον: 1. Εξοδα διοικητικής λειτουργίας		17.697,40			22.196,32			
3. Εξοδα λειτουργίας διαθέσεως		39.731,45	57.428,85		9.312,95	31.509,27		
Μερικά αποτελ/τα (κέρδη) Εκμεταλλεύσεως			40.045,34			43.837,14		
Πλέον: 1. Εσοδα συμμετοχών		368,00			255,20			
4. Πιστωτικοί τόκοι και συναφή έσοδα		5.554,71	5.922,71		6.199,81	6.455,01		
Μείον: 2. Εξοδα & ζημιές συμμετ. & χρεογρ.		0,00			1.535,58			
3. Χρεωστικοί τόκοι και συναφή έξοδα		104,03	104,03		50,07	1.585,65		
Ολικά αποτελ/τα (κέρδη) Εκμεταλλεύσεως			45.864,02			48.706,50		
Πλέον: 2. Εκτακτα κέρδη		377,08			1.003,85			
3. Εσοδα προηγουμένων χρήσεων		0,00			1.866,29			
		377,08			2.870,14			
Μείον: 1. Εκτακτα και ανόργανα έξοδα	4,20			94,92				
3. Εξοδα προηγουμένων χρήσεων	28,69	32,89	344,19	1.302,11	1.397,03	1.473,11		
Οργανικά και έκτακτα αποτελ/τα (κέρδη)			46.208,21			50.179,61		
Μείον: Σύνολο αποσβέσ. πάγιων στοιχείων		36.210,83			42.242,51			
Μείον: Οι από αυτές ενσώμ. στο λειτ/κό κόστος		36.210,83	0,00		42.242,51	0,00		
ΚΑΘΑΡΑ ΑΠΟΤΕΛΕΣΜΑΤΑ (κέρδη) ΧΡΗΣΕΩΣ ΠΡΟ ΦΟΡΩΝ			46.208,21			50.179,61		

ΠΙΝΑΚΑΣ ΔΙΑΘΕΣΕΩΣ ΑΠΟΤΕΛΕΣΜΑΤΩΝ

	Ποσά κλειομ. χρησ. 2004	Ποσά προηγ. χρησ. 2003
Καθαρά αποτελ/τα (κέρδη) χρήσεως	46.208,21	50.179,61
Κέρδη προηγουμένων χρήσεων	45.933,28	48.467,23
Διαφορές φορολογικού ελέγχου προηγούμενων χρήσεων	-1.834,45	-11.708,75
Σύνολο	90.307,04	86.938,09
Μείον: 1. Φόρος εισοδήματος	14.340,03	8.206,22
2. Λοιποί μη ενσωματωμένοι στο λειτουργ. κόστος φόροι	2.420,99	2.420,99
Κέρδη προς διάθεση	73.546,02	76.310,88
Η διάθεση των κερδών γίνεται ως εξής:		
1. Τακτικό αποθεματικό	1.471,65	1.600,72
6. Αφορολόγητα αποθεματικά	7.253,69	28.776,88
8. Υπόλοιπο κερδών εις νέο	64.820,68	45.933,28
	73.546,02	76.310,88

Ο Πρόεδρος και Διευθύνων Σύμβουλος
ΤΣΑΜΠΙΚΟΣ ΚΩΣΤΑΣ

Ο Προϊστάμενος του Λογιστηρίου
ΗΡΑΚΛΕΙΔΗΣ ΙΩΑΝΝΗΣ
ΑΔΤ Ρ 285717

Ηλεκτρονική Στοιχειοθεσία & Δημοσιεύσεις Ισολογισμών «Η ΔΡΑΣΙΣ», Τηλ. 63.790 - 64.393 - 64.200 κ. Μαριά

ΑΛΕΞΑΝΔΡΑ ΤΡΑΒΕΛ Α.Ε. ΞΕΝΟΔ. - ΤΟΥΡΙΣΤΙΚΕΣ & ΝΑΥΤ. ΕΠΙΧΕΙΡΗΣΕΙΣ

Μ.Α.Ε 22394/80/Β/90/62

ΙΣΟΛΟΓΙΣΜΟΣ 31ης ΔΕΚΕΜΒΡΙΟΥ 2004 - 14η ΕΤΑΙΡΙΚΗ ΧΡΗΣΗ (1 ΙΑΝΟΥΑΡΙΟΥ - 31 ΔΕΚΕΜΒΡΙΟΥ 2004)

ΕΝΕΡΓΗΤΙΚΟ	Ποσά κλειομένης χρήσεως 2004			Ποσά προηγουμ. χρήσεως 2003		
	Αξία Κτήσ.	Αποσβέσ.	Αναπ. Αξία	Αξία Κτήσ.	Αποσβέσ.	Αναπ. Αξία
Β. ΕΞΟΔΑ ΕΓΚΑΤΑΣΤΑΣΕΩΣ						
4. Λοιπά έξοδα εγκαταστάσεως	691,28	373,03	318,25	691,28	373,03	318,25
Γ. ΠΑΓΙΟ ΕΝΕΡΓΗΤΙΚΟ						
ΙΙ. Ενσώματες ακινητοποιήσεις:						
1. Γήπεδα - Οικόπεδα	34.412,37	0,00	34.412,37	34.412,37	0,00	34.412,37
3. Κτίρια και Τεχνικά Εργα	167.913,11	142.091,30	25.821,81	167.913,11	142.091,30	25.821,81
5. Μεταφορικά Μέσα	26.412,32	22.604,54	3.807,78	26.412,32	22.604,54	3.807,78
6. Επιπλα και λοιπός Εξοπλισμός	52.771,83	35.333,71	17.438,12	52.771,83	35.333,71	17.438,12
Σύνολο Ακινητοποιήσ. (ΓΙ+ΓΙΙ)	281.509,63	200.029,55	81.480,08	281.509,63	200.029,55	81.480,08
Δ. ΚΥΚΛΟΦΟΡΟΥΝ ΕΝΕΡΓΗΤΙΚΟ						
ΙΙ. Απαιτήσεις:						
1. Πελάτες			76.195,28			76.195,28
12. Ελληνικό Δημόσιο			1.104,96			1.104,96
IV. Διαθέσιμα						
1. Ταμείο			69.367,05			69.367,05
3. Καταθέσεις Οψεως και Προθεσμίας			373.283,75			373.283,75
Σύνολο Κυκλοφ. Ενεργητ. (ΔΙΙ+ΔΙV)			519.951,04			519.951,04
Γενικό Σύνολο Ενεργητικού (Β+Γ+Δ)			601.749,37			601.749,37

ΠΑΘΗΤΙΚΟ	Ποσά κλειομ. χρήσ. 2004	Ποσά προηγ. χρήσ. 2003
Α. ΙΔΙΑ ΚΕΦΑΛΑΙΑ		
Ι. Κεφάλαιο Μετοχικό		
1. Καταβεβλημένο	850.500,00	850.500,00
V. Αποτελέσματα εις νέο:		
Υπόλοιπο ζημιών προηγ. χρήσεων	-249.487,44	-249.487,44
Σύνολο ιδίων κεφαλαίων	601.012,56	601.012,56
Γ. ΥΠΟΧΡΕΩΣΕΙΣ		
ΙΙ. Βραχυπρόθεσμες Υποχρεώσεις:		
1. Προμηθευτές	736,81	736,81
Σύνολο Υποχρεώσεων (ΓΙΙ)	736,81	736,81
Γενικό Σύνολο Παθητικού (Α+Γ)	601.749,37	601.749,37

ΣΗΜΕΙΩΣΗ: Δεν υφίσταται Κατάσταση Λογαριασμού Αποτελεσμάτων Χρήσεως διότι η εταιρεία βρίσκεται σε αδράνεια.

Η Πρόεδρος του Δ.Σ.
ΧΡΥΣΟΥΛΑ ΜΠΑΚΑΛΟΓΛΟΥ
ΑΔΤ Μ 943610

Η Αντιπρόεδρος του Δ.Σ.
ΑΛΕΞΑΝΔΡΑ ΜΠΑΚΑΛΟΓΛΟΥ
ΑΔΤ Θ 543696

Η Λογίστρια
ΣΟΥΛΤΑΝΑ ΠΑΠΑΔΑΚΗ
ΑΔΤ Τ 296098

Ηλεκτρονική Στοιχειοθεσία & Δημοσιεύσεις Ισολογισμών «Η ΔΡΑΣΙΣ», Τηλ. 63.790 - 64.393 - 64.200 κ. Μαριά

ΙΧΘΥΟΚΑΛΛΙΕΡΓΕΙΕΣ ΣΥΜΗΣ Α.Ε.

Μ.Α.Ε. 37100/80/Β/96/49

ΙΣΟΛΟΓΙΣΜΟΣ 31ης ΔΕΚΕΜΒΡΙΟΥ 2004 - 8η ΕΤΑΙΡΙΚΗ ΧΡΗΣΗ (1 ΙΑΝΟΥΑΡΙΟΥ - 31 ΔΕΚΕΜΒΡΙΟΥ 2004)

ΕΝΕΡΓΗΤΙΚΟ	Ποσά κλειομένης χρήσεως 2004			Ποσά προηγουμ. χρήσεως 2003		
	Αξία Κτήσ.	Αποσβέσ.	Αναπ. Αξία	Αξία Κτήσ.	Αποσβέσ.	Αναπ. Αξία
Β. ΕΞΟΔΑ ΕΓΚΑΤΑΣΤΑΣΕΩΣ						
1. Εξοδα ιδρύσεως & Α' εγκατ.	3.245,05	3.102,04	143,01	3.245,05	2.969,92	275,13
4. Λοιπά έξοδα εγκαταστάσεως	1.136.274,50	1.064.617,69	71.656,81	1.222.695,27	951.549,76	271.145,51
	1.139.519,55	1.067.719,73	71.799,82	1.225.940,32	954.519,68	271.420,64
Γ. ΠΑΓΙΟ ΕΝΕΡΓΗΤΙΚΟ						
Ι. Ασώματες ακινητοποιήσεις						
2. Παραχωρήσεις και δικαιώματα βιομηχανικής ιδιοκτησίας	23.883,29	20.476,39	3.406,90	23.883,29	15.699,79	8.183,50
ΙΙ. Ενσώματες ακινητοποιήσεις						
1. Γήπεδα - Οικόπεδα	2.066.324,58	0,00	2.066.324,58	2.066.324,58	0,00	2.066.324,58
3. Κτίρια και τεχνικά έργα	159.145,58	48.696,82	110.448,76	159.145,18	40.919,82	118.225,36
4. Μηχ/τα - Τεχνικές εγκατ/σεις και λοιπός μηχαν. εξοπλισμός	579.864,84	519.203,72	60.661,12	623.256,52	463.876,91	159.379,61
5. Μεταφορικά μέσα	770.224,58	731.868,93	38.355,65	781.113,76	628.703,61	152.410,15
6. Επιπλα και λοιπός εξοπλισμός	649.674,81	598.800,30	50.874,51	611.927,38	578.996,39	32.930,99
7. Ακινητ. υπό εκτέλ. & προκαταβ.	2.428.027,50	0,00	2.428.027,50	2.482.044,32	0,00	2.482.044,32
Σύνολο ακινητοποιήσεων (Π+ΠΙ)	6.677.145,18	1.919.046,16	4.758.099,02	6.747.695,03	1.728.196,52	5.019.498,51
ΙΙΙ. Συμμετοχές και άλλες μακροπρ. χρηματοικονομικές απαιτήσεις						
1. Συμμετοχές σε συνδεμένες επιχειρήσεις			3.946.250,88			4.402.442,41
2. Συμμετοχές σε λοιπές επιχειρήσεις			20.102,73			0,00
7. Λοιπές μακροπρόθεσμες απαιτήσεις			6.290,97			213.290,97
			3.972.644,58			4.615.733,38
Σύνολο πάγιου ενεργητικού (ΓΙ+ΓΙΙΙ)			8.730.743,60			9.635.231,89
Δ. ΚΥΚΛΟΦΟΡΟΥΝ ΕΝΕΡΓΗΤΙΚΟ						
Ι. Αποθέματα						
3. Παραγωγή σε εξέλιξη			300.695,00			405.182,00
4. Πρώτες και βοηθητικές ύλες - Αναλώσιμα υλικά - Ανταλλακτ. και είδη συσκευασ.			14.311,25			38.878,00
5. Προκαταβολές για αγορές αποθεμάτων			1.133.225,70			1.472.643,79
			1.448.231,95			1.916.703,79
ΙΙ. Απαιτήσεις						
1. Πελάτες			1.361.772,19			2.314.220,12
3α. Επιταγές εισπρακτέες			7.757,21			134.455,62
3β. Επιταγές σε καθυστέρηση			346.714,31			346.714,31
5. Βραχ. απαιτήσεις κατά συνδ. επιχ.			0,00			135.460,60
10. Επισφαλείς - επίδικοι πελάτες και χρεώστες	646.231,34			646.231,34		
Μείον: Προβλέψεις	57.431,66	588.799,68		57.431,66	588.799,68	
11. Χρεώστες διάφοροι			341.900,99			596.525,60
			2.646.944,38			4.116.175,93
ΙΙΙ. Χρεόγραφα						
3. Λοιπά χρεόγραφα			0,00			36.328,05
IV. Διαθέσιμα						
1. Ταμείο			1.170,97			57.427,82
3. Καταθέσεις όψεως και προθεσμίας			3.755,57			20.773,09
			4.926,54			78.200,91
Σύνολο Κυκλοφ. Ενεργητ. (ΔΙ+ΔΙΙ+ΔΙV)			4.100.102,87			6.147.408,68
Ε. ΜΕΤΑΒΑΤΙΚΟΙ ΛΟΓ. ΕΝΕΡΓΗΤΙΚΟΥ						
1. Εξοδα επομένων χρήσεων			6.353,35			0,00
3. Λοιποί μεταβ. λογαρ. Ενεργητικου			1.467.816,00			0,00
			1.474.169,35			0,00
Γενικό Σύνολο Ενεργητικού (Β+Γ+Δ+Ε)			14.376.815,64			16.054.061,21
ΛΟΓΑΡΙΑΣΜΟΙ ΤΑΞΕΩΣ ΧΡΕΩΣΤΙΚΟΙ						
3. Απαιτήσεις από αμφοτεροβ. συμβάσεις			20.672.424,77			20.672.424,77
4. Λοιποί λογαριασμοί τάξεως			345.629,51			345.629,51
			21.018.054,28			21.018.054,28

ΠΑΘΗΤΙΚΟ	Ποσά κλειομ. χρήσ. 2004	Ποσά προηγ. χρήσ. 2003
Α. ΙΔΙΑ ΚΕΦΑΛΑΙΑ		
Ι. Μετοχικό Κεφάλαιο (6.034.000 μετοχές των 0,60 ευρώ)		
1. Καταβλημένο	3.620.400,00	3.120.000,00
ΙΙΙ. Διαφορές αναπροσαρμογής - Επιχορηγήσεις Επενδύσεων		
3. Επιχορηγήσεις Επενδύσεων πάγιου ενεργητικού	685.436,10	685.436,10
IV. Αποθεματικά κεφάλαια		
1. Τακτικό αποθεματικό	38.768,01	38.768,01
4. Εκτακτα απιθεματικά	258.253,85	258.253,85
5. Αφορολόγητα αποθεματικά ειδικών διατάξεων νόμων	120.633,49	120.633,49
	417.655,35	417.655,35
V. Αποτελέσματα εις νέο		
Υπόλοιπο ζημιών χρήσεως εις νέο	-6.626.124,81	-6.184.689,37
VI. Ποσά προορισμένα για αύξηση κεφαλαίου:		
1. Καταθέσεις μετόχων	0,00	406.400,00
Σύνολο ιδίων κεφαλαίων (ΑΙ+ΑΙΙΙ+ΑΙV+ΑV+ΑVI)	-1.902.633,36	-1.555.197,92
Γ. ΥΠΟΧΡΕΩΣΕΙΣ		
Ι. Μακροπρόθεσμες υποχρεώσεις		
2. Δάνεια Τραπεζών	10.846.698,98	10.908.666,16
ΙΙ. Βραχυπρόθ. υποχρεώσεις		
1. Προμηθευτές	2.133.090,86	1.912.121,78
2α. Επιταγές πληρωτέες (μεταχρ/νες)	2.308.348,22	2.655.515,37
4. Προκαταβολές Πελατών	284.043,94	1.373.930,65
5. Υποχρεώσ. από φόρους-τέλη	124.795,73	150.398,29
6. Ασφαλιστικοί Οργανισμοί	456.270,45	390.019,71
11. Πιστωτές διάφοροι	122.472,96	212.755,83
	5.429.022,16	6.694.741,63
Σύνολο υποχρεώσεων (Π+ΠΙ)	16.275.721,14	17.603.407,79
Δ. ΜΕΤΑΒΑΤΙΚΟΙ ΛΟΓ. ΠΑΘΗΤΙΚΟΥ		
2. Εξοδα χρήσεως δουλευμένα	3.727,86	5.851,34
Γενικό Σύν. Παθητικού (Α+Γ+Δ)	14.376.815,64	16.054.061,21
ΛΟΓΑΡΙΑΣΜΟΙ ΤΑΞΕΩΣ ΠΙΣΤΩΤΙΚΟΙ		
3. Υποχρεώσ. από αμφοτ. συμβάσεις	20.672.424,77	20.672.424,77
4. Λοιποί λογαριασμοί τάξεως	345.629,51	345.629,51
	21.018.054,28	21.018.054,28

ΚΑΤΑΣΤΑΣΗ ΛΟΓΑΡΙΑΣΜΟΥ ΑΠΟΤΕΛΕΣΜΑΤΩΝ ΧΡΗΣΕΩΣ 31ης ΔΕΚΕΜΒΡΙΟΥ 2004 (1 ΙΑΝΟΥΑΡΙΟΥ - 31 ΔΕΚΕΜΒΡΙΟΥ 2004)

			Ποσά κλειομ. χρήσ. 2004			Ποσά προηγ. χρήσ. 2003
Ι. ΑΠΟΤΕΛΕΣΜΑΤΑ ΕΚΜΕΤΑΛΛΕΥΣΕΩΣ						
Κύκλος εργασιών (πωλήσεις)			1.502.926,80			1.850.619,23
Μείον: Κόστος πωλήσεων			1.218.601,21			2.416.407,45
Μικτά Αποτελ/τα (κέρδη) εκμεταλλεύσεως			284.325,59			-565.788,22
Πλέον: Αλλα έσοδα εκμεταλλεύσεως			16.768,35			67.997,33
Σύνολο			301.093,94			-497.790,89
Μείον: 1. Εξοδα διοικητικής λειτουργίας		151.061,27			167.451,12	
3. Εξοδα λειτουργίας διαθέσεως		513.938,90	665.000,17		306.993,76	474.444,88
Μερικά αποτελ/τα (ζημίες) εκμεταλλεύσεως			-363.906,23			-972.235,77
Πλέον: 4. Πιστωτικοί τόκοι & συναφή έσοδα		0,00			592,64	
Μείον: 3. Χρεωστ. τόκοι & συναφή έξοδα		12.813,57	-12.813,57		464.274,70	-463.682,06
Ολικά αποτελ. (ζημίες) εκμεταλλεύσεως			-376.719,80			-1.435.917,83
ΙΙ. ΠΛΕΟΝ: ΕΚΤΑΚΤΑ ΑΠΟΤΕΛ/ΤΑ						
1. Εκτακτα & ανόργ. έσοδα		2.863,31			669,38	
Μείον: 1. Εκτακτα & ανόργ. έξοδα	63.022,44			115.124,89		
3. Εξοδα προηγ. χρήσεων	4.556,31	67.578,75	-64.715,44	50.157,57	165.282,46	-164.613,08
Οργανικά & έκτακτα αποτελ. (ζημίες)			-441.435,24			-1.600.530,91
Μείον: Σύνολο αποσβέσ. πάγιων στοιχείων		393.190,89			341.615,48	
Μείον: Οι από αυτές ενσωμ. στο λειτ. κόστος		393.190,89	0,00		341.615,48	0,00
Καθαρά αποτελέσματα (ζημίες) χρήσεως προ φόρων			-441.435,24			-1.600.530,91

ΠΙΝΑΚΑΣ ΔΙΑΘΕΣΕΩΣ ΑΠΟΤΕΛΕΣΜΑΤΩΝ

	Ποσά κλειομ. χρήσ. 2004	Ποσά προηγ. χρήσ. 2003
Καθαρά αποτελ/τα (ζημίες) χρήσ.	-441.435,24	-1.600.530,91
Πλέον: Υπόλοιπο αποτελεσμάτων (ζημιών) προηγουμένων χρήσεων	-6.184.689,37	-4.584.158,46
Ζημίες εις νέο	-6.626.124,61	-6.184.689,37

Ρόδος, 30 Απριλίου 2005

Ο Πρόεδρος του Δ.Σ. & Διευθ. Σύμβουλος
ΧΑΤΖΗΝΙΚΟΛΑΟΥ ΣΑΒΒΑΣ
ΔΑΤ Σ 824830

Μέλος του Δ.Σ.
ΧΑΤΖΗΛΑΖΑΡΟΥ ΛΑΖΑΡΟΣ
ΔΑΤ Κ 386687

Ο Υπεύθυνος Λογιστηρίου
ΚΑΡΑΓΙΑΝΝΗΣ ΠΑΝΑΓΙΩΤΗΣ
ΑΡΙΘ. ΑΔΕΙΑΣ: 05131

άμενος του Λογιστηρίου
ΞΤΡΑΣ ΓΕΩΡΓΙΟΣ
ΙΘ. ΑΔΕΙΑΣ: 16933

Ηλεκτρονική Στοιχειοθεσία & Δημοσιεύσεις Ισολογισμών «Η ΔΡΑΣΙΣ», Τηλ. 63.790 - 64.393 - 64.200 κ. Μαριά

HAPPINESS Ε.Π.Ε.

ΙΣΟΛΟΓΙΣΜΟΣ 31ης ΔΕΚΕΜΒΡΙΟΥ 2004 - 3η ΕΤΑΙΡΙΚΗ ΧΡΗΣΗ (1 ΙΑΝΟΥΑΡΙΟΥ - 31 ΔΕΚΕΜΒΡΙΟΥ 2004)

ΕΝΕΡΓΗΤΙΚΟ	Ποσά κλειομένης χρήσεως 2004 Αξία Κτήσ.	Αποσβέσ.	Αναπ. Αξία
Β. ΕΞΟΔΑ ΕΓΚΑΤΑΣΤΑΣΕΩΣ			
1. Εξοδα Ιδρύσεως & Α' Εγκατ.	17.061,88	0,00	17.061,88
Γ. ΠΑΓΙΟ ΕΝΕΡΓΗΤΙΚΟ			
ΙΙ. Ενσώματες ακινητοποιήσεις:			
1. Γήπεδα - Οικόπεδα	35.220,00	0,00	35.220,00
3. Κτίρια και Τεχνικά Εργα	304.150,02	0,00	304.150,02
6. Επιπλα και λοιπός Εξοπλισμός	3.471,13	0,00	3.471,13
Σύνολο Ακινητοποιήσεων (ΓΙΙ)	342.841,15	0,00	342.841,15
Δ. ΚΥΚΛΟΦΟΡΟΥΝ ΕΝΕΡΓΗΤΙΚΟ			
ΙΙ. Απαιτήσεις:			
12. Ελλ. Δημόσιο - ΦΠΑ			33.826,99
IV. Διαθέσιμα			
1. Ταμείο			4.553,74
3. Καταθέσεις Οψεως και Προθεσμίας			687,25
Σύνολο Κυκλοφ. Ενεργητ. (ΔΙΙ+ΔΙV)			39.067,98
Γενικό Σύνολο Ενεργητικού (Β+Γ+Δ)			398.971,01

ΠΑΘΗΤΙΚΟ	Ποσά κλειομ. χρήσ. 2004
Α. ΙΔΙΑ ΚΕΦΑΛΑΙΑ	
Ι. Κεφάλαιο Εταιρικό	
1. Καταβεβλημένο	120.000,00
VI. Ποσά προορισμένα για αύξηση κεφαλαίου:	
1. Καταθέσεις εταίρων	180.000,00
Σύνολο ιδίων κεφαλαίων	300.000,00
Γ. ΥΠΟΧΡΕΩΣΕΙΣ	
ΙΙ. Βραχυπρόθεσμες Υποχρεώσεις:	
1. Προμηθευτές	98.562,25
5. Υποχρεώσεις από φόρους - τέλη	450,00
Σύνολο Υποχρεώσεων (ΓΙΙ)	99.012,25
Δ. ΜΕΤΑΒΑΤΙΚΟΙ ΛΟΓ. ΠΑΘΗΤΙΚΟΥ	-41,24
Γενικό Σύνολο Παθητικού (Α+Γ+Δ)	398.971,01

ΣΗΜΕΙΩΣΗ: Αποτελέσματα χρήσης δεν υπάρχουν διότι η επιχείρηση τελεί υπό ανέγερση

Ο Διαχειριστής
ΜΠΟΡΛΕΝΓΚΙ ΡΙΚΑΡΝΤΟ

Ο Λογιστής
ΕΛΕΥΘΕΡΙΟΣ ΚΟΥΜΠΙΑΔΗΣ

Ηλεκτρονική Στοιχειοθεσία & Δημοσιεύσεις Ισολογισμών «Η ΔΡΑΣΙΣ», Τηλ. 63.790 - 64.393 - 64.200 κ. Μαριά

ΓΕΩΡ/ΚΕΣ-ΒΙΟΤ/ΚΕΣ-ΕΜΠ/ΚΕΣ-ΤΟΥΡ/ΚΕΣ-ΝΑΥΤ/ΚΕΣ-ΞΕΝΟΔ/ΚΕΣ-ΟΙΚΟΔ/ΚΕΣ ΕΠΙΧ/ΣΕΙΣ ΠΑΠΑΒΑΣΙΛΕΙΟΥ Α.Ε.

Μ.Α.Ε 53379/82/Β/13/02/38

ΙΣΟΛΟΓΙΣΜΟΣ 31ης ΔΕΚΕΜΒΡ. 2004 - 1η ΕΤΑΙΡΙΚΗ ΧΡΗΣΗ (1 ΙΑΝΟΥΑΡ. - 31 ΔΕΚΕΜΒΡ. 2004)

ΕΝΕΡΓΗΤΙΚΟ	Ποσά κλειομ. χρήσ. 2004
Β. ΕΞΟΔΑ ΕΓΚΑΤΑΣΤΑΣΕΩΣ	
1. Εξοδα Ιδρύσεως & Α' Εγκατ.	3.158,95
Δ. ΚΥΚΛΟΦΟΡΟΥΝ ΕΝΕΡΓΗΤΙΚΟ	
ΙΙ. Απαιτήσεις:	
11. Χρεώστες Διάφοροι	21,92
IV. Διαθέσιμα	
1. Ταμείο	56.819,13
Σύνολο Κυκλοφ. Ενεργητ. (ΔΙΙ+ΔΙV)	56.841,05
Γενικό Σύνολο Ενεργητικού (Β+Δ)	60.000,00

ΠΑΘΗΤΙΚΟ	Ποσά κλειομ. χρήσ. 2004
Α. ΙΔΙΑ ΚΕΦΑΛΑΙΑ	
Ι. Κεφάλαιο Μετοχικό (6.000 μετοχές των 10,00 ευρώ)	
1. Καταβεβλημένο	60.000,00
Σύνολο ιδίων κεφαλαίων	60.000,00
Γενικό Σύνολο Παθητικού (Α)	60.000,00

Ο Πρόεδρος του Δ.Σ.
ΑΝΑΣΤΑΣΙΑ ΠΑΠΑΒΑΣΙΛΕΙΟΥ

Ο Διευθύνων Σύμβουλος
ΕΥΘΥΜΙΟΣ ΠΑΠΑΒΑΣΙΛΕΙΟΥ

Ο Λογιστής
ΚΟΥΡΤ Μ. ΟΥΖΕΛ

Ηλεκτρονική Στοιχειοθεσία & Δημοσιεύσεις Ισολογισμών «Η ΔΡΑΣΙΣ», Τηλ. 63.790 - 64.393 - 64.200 κ. Μαριά

ΤΣΟΥΒΑΛΗΣ ΑΝΩΝΥΜΗ ΕΜΠΟΡΙΚΗ ΚΑΙ ΒΙΟΤΕΧΝΙΚΗ ΕΤΑΙΡΕΙΑ

Μ.Α.Ε: 45012/80/Β/00/1

ΙΣΟΛΟΓΙΣΜΟΣ 31ης ΔΕΚΕΜΒΡΙΟΥ 2004 - 5η ΕΤΑΙΡΙΚΗ ΧΡΗΣΗ (1 ΙΑΝΟΥΑΡΙΟΥ - 31 ΔΕΚΕΜΒΡΙΟΥ 2004)

ΕΝΕΡΓΗΤΙΚΟ	Ποσά κλειομένης χρήσεως 2004 Αξία Κτήσ.	Αποσβέσ.	Αναπ. Αξία	Ποσά προηγούμενης χρήσεως 2003 Αξία Κτήσ.	Αποσβέσ.	Αναπ. Αξία
Β. ΕΞΟΔΑ ΕΓΚΑΤΑΣΤΑΣΕΩΣ						
1. Εξοδα Ιδρύσεως & Α' Εγκατ.	6.940,87	5.312,68	1.628,19	6.940,87	3.924,51	3.016,36
2. Συν. διαφ. δανείων για κτήση παγίων	1.117,54	894,04	223,50	1.117,54	670,53	447,01
3. Τόκοι δανείων κατασκ. περιόδου	66.759,18	53.407,36	13.351,82	66.759,18	40.055,52	26.703,66
4. Λοιπά έξοδα εγκαταστάσεως	48.401,01	36.979,75	11.421,26	48.401,01	27.299,56	21.101,45
	123.218,60	96.593,83	26.624,77	123.218,60	71.950,12	51.268,48
Γ. ΠΑΓΙΟ ΕΝΕΡΓΗΤΙΚΟ						
ΙΙ. Ενσώματες ακινητοποιήσεις:						
1. Γήπεδα - Οικόπεδα	73.367,57	0,00	73.367,57	73.367,57	0,00	73.367,57
3. Κτίρια και τεχνικά έργα	1.048.412,28	273.231,52	775.180,76	1.005.118,05	191.506,11	813.611,94
4. Μηχαν/τα - Τεχνικές εγκαταστ.	63.296,91	24.423,64	38.873,27	63.296,91	18.165,84	45.131,07
5. Μεταφορικά μέσα	103.010,38	52.943,58	50.066,80	91.120,38	35.022,24	56.098,14
6. Επιπλα και λοιπός εξοπλισμός	74.547,76	48.689,72	25.858,04	68.552,54	34.687,88	33.864,66
7. Ακινητοπ. υπό εκτέλ. & προκατ.	168.905,48	0,00	168.905,48	168.905,48	0,00	168.905,48
Σύνολο Ακινητοποιήσεων (ΓΙΙ)	1.531.540,38	399.288,46	1.132.251,92	1.470.360,93	279.382,07	1.190.978,86
ΙΙΙ. Συμμετ. & άλλες μακροπρόθ. χρηματοοικονομικές απαιτήσεις:						
7. Λοιπές μακροπρόθεσμες απαιτήσεις			7.770,40			6.062,40
Σύνολο Παγίου Ενεργητικού (ΓΙΙ+ΓΙΙΙ)			1.140.022,32			1.197.041,26
Δ. ΚΥΚΛΟΦΟΡΟΥΝ ΕΝΕΡΓΗΤΙΚΟ						
Ι. Αποθέματα:						
1. Εμπορεύματα			181.520,77			347.178,20
ΙΙ. Απαιτήσεις:						
1. Πελάτες		851.473,94			797.149,02	
Μείον: Προβλέψεις		0,00	851.473,94		33.507,28	763.641,74
3α. Επιταγές εισπρακτέες						
Στο χαρτοφυλάκιο		974.019,55			766.038,84	
Στις τράπεζες για εγγύηση		0,00	974.019,55		106.307,91	872.346,75
11. Χρεώστες Διάφοροι			1.179.027,34			629.855,16
			3.004.520,83			2.265.843,65
* ΙΙΙ. Χρεόγραφα						
1. Μετοχές			348.000,00			348.000,00
3. Λοιπά Χρεόγραφα			196,63			196,63
			348.196,63			348.196,63
IV. Διαθέσιμα						
1. Ταμείο			27.230,02			87.167,30
3. Καταθέσεις όψεως και προθεσμίας			450,83			46.362,34
			27.680,85			133.529,64
Σύνολο Κυκλοφ. Ενεργητ. (ΔΙ+ΔΙΙ+ΔΙΙΙ+ΔΙV)			3.561.919,08			3.094.748,12
Ε. ΜΕΤΑΒΑΤΙΚΟΙ ΛΟΓΑΡ. ΕΝΕΡΓΗΤΙΚΟΥ						
1. Εξοδα επομένων χρήσεων			5.111,00			3.573,00
3. Λοιποί μεταβ. λογαρ. Ενεργητικου			70,20			70,20
			5.181,20			3.643,20
Γενικό Σύνολο Ενεργητικού (Β+Γ+Δ+Ε)			4.733.747,37			4.346.701,06
ΛΟΓΑΡΙΑΣΜΟΙ ΤΑΞΕΩΣ ΧΡΕΩΣΤΙΚΟΙ						
1. Αλλότρια περουσιακά στοιχεία			93.215,02			93.215,02
2. Χρεωστικοί λογ/μοί εγγυήσεων και εμπράγματων ασφαλειών			499.144,00			499.144,00
3. Απαιτήσεις από αμφοτεροβαρείς συμβάσεις			42.762,90			69.587,34
			635.121,92			661.946,36

ΠΑΘΗΤΙΚΟ	Ποσά κλειομ. χρήσ. 2004	Ποσά προηγ.* χρήσ. 2003
Α. ΙΔΙΑ ΚΕΦΑΛΑΙΑ		
Ι. Κεφάλαιο Μετοχικό (11.000 μετοχές των 29,35 Ευρώ)		
1. Καταβεβλημένο	322.850,00	322.850,00
IV. Αποθεματικά κεφάλαια:		
1. Τακτικό αποθεματικό	16.080,64	11.208,91
5. Αφορολόγητα αποθεματικά ειδικών διατάξεων νόμων	24.934,86	24.934,86
	41.015,50	36.143,77
V. Αποτελέσματα εις νέο:		
Υπόλοιπο κερδών χρήσεως εις νέο	1.262,95	2.172,65
Σύνολο ιδίων κεφαλαίων (ΑΙ+ΑΙV+ΑV)	365.128,45	361.166,42
Γ. ΥΠΟΧΡΕΩΣΕΙΣ		
Ι. Μακροπρόθεσμες Υποχρεώσεις:		
2. Δάνεια Τραπεζών	1.597.707,84	600.751,07
ΙΙ. Βραχυπρόθεσμες Υποχρεώσεις:		
1. Προμηθευτές	547.262,24	737.927,91
2α. Επιταγές πληρωτέες	1.439.899,53	1.382.425,83
3. Τράπεζες λ/βραχυπρ. υποχρεώσ.	601.118,01	1.065.274,29
4. Προκαταβολές Πελατών	0,00	23.626,04
5. Υποχρεώσεις από φόρους-τέλη	48.678,91	44.380,47
6. Ασφαλιστικοί Οργανισμοί	10.024,94	11.004,36
10. Μερίσματα πληρωτέα	91.300,00	77.000,00
11. Πιστωτές Διάφοροι	29.102,71	41.022,46
	2.767.386,34	3.382.661,36
Σύνολο Υποχρεώσεων (ΓΙ+ΓΙΙ)	4.365.094,18	3.983.412,43
Δ. ΜΕΤΑΒΑΤΙΚΟΙ ΛΟΓ. ΠΑΘΗΤΙΚΟΥ		
2. Εξοδα χρήσεως δουλευμένα	3.524,74	2.122,21
Γενικό Σύνολο Παθητικού (Α+Γ+Δ)	4.733.747,37	4.346.701,06
ΛΟΓΑΡΙΑΣΜΟΙ ΤΑΞΕΩΣ ΠΙΣΤΩΤΙΚΟΙ		
1. Δικαιούχοι αλλότριων περιουσ. στοιχείων	93.215,02	123.494,74
2. Πιστωτικοί λογ/μοί εγγυήσεων και εμπράγματων ασφαλειών	499.144,00	499.144,00
3. Υποχρεώσεις από αμφ/ρείς συμβάσεις	42.762,90	96.411,78
	635.121,92	719.050,52

ΚΑΤΑΣΤΑΣΗ ΛΟΓΑΡΙΑΣΜΟΥ ΑΠΟΤΕΛΕΣΜΑΤΩΝ ΧΡΗΣΕΩΣ
31ης ΔΕΚΕΜΒΡΙΟΥ 2004 (1 ΙΑΝΟΥΑΡΙΟΥ - 31 ΔΕΚΕΜΒΡΙΟΥ 2004)

			Ποσά κλειομ. χρήσ. 2004	Ποσά προηγ. χρήσ. 2003
Ι. ΑΠΟΤΕΛΕΣΜΑΤΑ ΕΚΜΕΤΑΛΛΕΥΣΕΩΣ				
Κύκλος εργασιών (πωλήσεις)			3.903.793,07	4.314.194,70
Μείον: Κόστος πωλήσεων			3.711.313,63	3.956.483,65
Μικτά Αποτελέσματα (κέρδη) Εκμεταλλεύσεως			192.479,44	357.711,05
Πλέον: Αλλα έσοδα εκμεταλλεύσεως			336.795,81	319.609,45
Σύνολο			529.275,25	677.320,50
Μείον: 1. Εξοδα διοικητικής λειτουργίας		87.600,39		145.807,77		
3. Εξοδα λειτουργίας διαθέσεως		182.412,91	270.013,30	251.993,53	397.801,30	279.519,20
Μερικά αποτελ/τα (κέρδη) Εκμεταλλεύσεως			259.261,95			
ΠΛΕΟΝ:						
2. Εσοδα χρεογράφων	6,56			0,00		
4. Πιστωτικοί τόκοι & συναφή έσοδα	5.868,01	5.874,57		708,26	708,26	
Μείον: 3. Χρεωστικοί τόκοι & συναφή έξοδα		156.207,91	-150.333,34		141.034,70	-140.326,44
Ολικά αποτελ/τα (κέρδη) εκμεταλλεύσεως			108.928,61			139.192,76
ΙΙ. Εκτακτα αποτελέσματα						
Πλέον: 1. Εκτακτα και ανόργανα έσοδα	0,00			1,81		
2. Εκτακτα κέρδη	0,00			499,99		
4. Εσοδα από προβλ. προηγ. χρήσ.	33.507,28	33.507,28		0,00	501,80	
Μείον: 1. Εκτακτα και ανόργανα έξοδα	3,60			359,30		
3. Εξοδα προηγ. χρήσεων	294,50	298,10	33.209,18	0,00	359,30	142,50
Οργανικά και έκτακτα αποτελέσματα (κέρδη)			142.137,79			139.335,26
Μείον: Σύνολο αποσβέσεων πάγιων στοιχείων		144.550,10			138.921,40	
Μείον: Οι από αυτές ενσώμ. στο λειτουρ. κόστος		144.550,10	0,00		138.921,40	0,00
ΚΑΘΑΡΑ ΑΠΟΤΕΛΕΣΜΑΤΑ (κέρδη) ΧΡΗΣΕΩΣ ΠΡΟ ΦΟΡΩΝ			142.137,79			139.335,26

ΠΙΝΑΚΑΣ ΔΙΑΘΕΣΕΩΣ ΑΠΟΤΕΛΕΣΜΑΤΩΝ

	Ποσά κλειομ. χρήσ. 2004	Ποσά προηγ. χρήσ. 2003
Καθαρά αποτελ/τα (κέρδη) χρήσεως	142.137,79	138.699,15
Πλέον: Υπόλοιπο αποτελεσμάτων (κερδών) προηγούμενων χρήσεων	2.172,65	109,70
Σύνολο	144.310,44	138.808,85
Μείον: 1. Φόρος εισοδήματος	46.875,76	45.941,57
Κέρδη προς διάθεση	97.434,68	92.867,28
Η διάθεση των κερδών γίνεται ως εξής:		
1. Τακτικό αποθεματικό	4.871,73	4.621,63
2. Πρώτο μέρισμα	12.591,15	12.591,15
3. Πρόσθετο μέρισμα	78.708,85	64.408,85
6. Αφορολόγ. αποθεαμ. Ν. 2601/98	0,00	9.073,00
8. Υπόλοιπο κερδών εις νέο	1.262,95	2.172,65
	97.434,68	92.867,28

Ο Πρόεδρος του Δ.Σ.
ΘΕΜΙΣΤΟΚΛΗΣ Σ. ΤΣΟΥΒΑΛΗΣ

Η Αντιπρόεδρος του Δ.Σ.
ΖΩΟΠΗΓΗ Θ. ΤΣΟΥΒΑΛΗ

Ο Προϊστάμενος του Λογιστηρίου
ΜΙΧΑΛΗΣ Γ. ΣΑΒΒΑΣ
ΑΡ. ΑΔ. Α 0016861

Ηλεκτρονική Στοιχειοθεσία & Δημοσιεύσεις Ισολογισμών «Η ΔΡΑΣΙΣ», Τηλ. 63.790 - 64.393 - 64.200 κ. Μαριά

ΔΗΜΟΤΙΚΗ ΕΠΙΧΕΙΡΗΣΗ ΥΔΡΕΥΣΗΣ ΑΠΟΧΕΤΕΥΣΗΣ ΚΑΘΑΡΙΟΤΗΤΑΣ ΑΡΧΑΓΓΕΛΟΥ (Δ.Ε.Υ.Α.Κ.Α.)

ΙΣΟΛΟΓΙΣΜΟΣ 31ης ΔΕΚΕΜΒΡΙΟΥ 2004 - 2η ΕΤΑΙΡΙΚΗ ΧΡΗΣΗ (1 ΙΑΝΟΥΑΡΙΟΥ - 31 ΔΕΚΕΜΒΡΙΟΥ 2004)

ΕΝΕΡΓΗΤΙΚΟ

	Ποσά κλειομένης χρήσεως 2004			Ποσά προηγουμ. χρήσεως 2003		
Γ. ΠΑΓΙΟ ΕΝΕΡΓΗΤΙΚΟ	Αξία Κτήσ.	Αποσβέσ.	Αναπ. Αξία	Αξία Κτήσ.	Αποσβέσ.	Αναπ. Αξία
II. Ενσώματες ακινητοποιήσεις:						
3. Κτίρια και Τεχνικά Εργα	112.986,30	11.298,60	101.687,70	112.986,30	0,00	112.986,30
4. Μηχαν/τα - Τεχνικές Εγκαταστ. και λοιπός μηχαν. εξοπλισμός	3.068.024,94	78.131,31	2.989.893,63	3.061.747,24	0,00	3.061.747,24
5. Μεταφορικά Μέσα	64.563,46	12.912,69	51.650,77	64.563,46	0,00	64.563,46
6. Επιπλα και λοιπός Εξοπλισμός	28.183,22	9.787,28	18.395,94	19.349,82	2.418,74	16.931,08
7. Ακιν. υπό εκτέλ. & προκαταβολών	7.590,00	0,00	7.590,00	0,00	0,00	0,00
Σύνολο Ακινητοποιήσεων (ΓΙΙ)	3.281.347,92	112.129,88	3.169.218,04	3.258.646,82	2.418,74	3.256.228,08
III. Συμμετ. & άλλες μακροπρόθ. χρηματοοικονομικές απαιτήσεις:						
1. Συμμετ. σε συγγενείς επιχειρήσεις			270,00			0,00
Σύνολο Παγίου Ενεργητικού (ΓΙΙ+ΓΙΙΙ)			3.169.488,04			3.256.228,08
Δ. ΚΥΚΛΟΦΟΡΟΥΝ ΕΝΕΡΓΗΤΙΚΟ						
II. Απαιτήσεις:						
1. Πελάτες			500,00			0,00
11. Χρεώστες Διάφοροι			26.070,03			63.269,14
			26.570,03			63.269,14
IV. Διαθέσιμα						
1. Ταμείο			1.489,68			1.501,29
3. Καταθέσεις Οψεως και Προθεσμίας			31.400,98			7.964,07
			32.890,66			9.465,36
Σύνολο Κυκλοφ. Ενεργητ. (ΔΙΙ+ΔΙV)			59.460,69			72.734,50
Γενικό Σύνολο Ενεργητικού (Γ+Δ)			3.228.948,73			3.328.962,58

ΠΑΘΗΤΙΚΟ

	Ποσά κλειομ. χρήσ. 2004	Ποσά προηγ. χρήσ. 2003
Α. ΙΔΙΑ ΚΕΦΑΛΑΙΑ		
I. Κεφάλαιο		
1. Καταβλημένο	3.244.297,00	3.244.297,00
III. Επιχορηγήσεις επενδύσεων:		
3. Επιχ/σεις επενδύσ. παγίου ενεργητ.	166.756,25	83.419,14
V. Αποτελέσματα εις νέο:		
Υπόλοιπο ζημιών χρήσεως εις νέο	-272.972,88	-26.801,78
Υπόλοιπο ζημιών προηγ. χρήσεων	-26.801,78	0,00
	-299.774,66	-26.801,78
Σύνολο ιδίων κεφαλαίων	3.111.278,59	3.300.914,36
Γ. ΥΠΟΧΡΕΩΣΕΙΣ		
II. Βραχυπρόθεσμες Υποχρεώσεις:		
1. Προμηθευτές	50.170,07	30.691,06
2. Γραμμάτια Πληρωτέα	7.093,80	0,00
5. Υποχρεώσεις από φόρους - τέλη	14.283,96	-2.642,84
6. Ασφαλιστικοί Οργανισμοί	3.748,51	0,00
11. Πιστωτές Διάφοροι	42.373,80	0,00
Σύνολο Υποχρεώσεων (ΓΙΙ)	117.670,14	28.048,22
Γενικό Σύνολο Παθητικού (Α+Γ)	3.228.948,73	3.328.962,58

ΚΑΤΑΣΤΑΣΗ ΛΟΓΑΡΙΑΣΜΟΥ ΑΠΟΤΕΛΕΣΜΑΤΩΝ ΧΡΗΣΕΩΣ
31ης ΔΕΚΕΜΒΡΙΟΥ 2004 (1 ΙΑΝΟΥΑΡΙΟΥ - 31 ΔΕΚΕΜΒΡΙΟΥ 2004)

		Ποσά κλειομ. χρήσ. 2004		Ποσά προηγ. χρήσ. 2003
I. ΑΠΟΤΕΛΕΣΜΑΤΑ ΕΚΜΕΤΑΛΛΕΥΣΕΩΣ				
Κύκλος εργασιών (πωλήσεις)		20.015,41		0,00
Μείον: Κόστος πωλήσεων		293.154,19		26.775,10
Μικτά Αποτελέσματα (ζημιές) Εκμεταλλεύσεως		-273.138,78		-26.775,10
Πλέον: 4. Πιστωτικοί τόκοι και συναφή έσοδα		171,38		23,32
Ολικά αποτελέσματα (ζημιές) εκμεταλλεύσεως		-272.967,40		-26.751,78
II. Πλέον: Εκτακτα αποτελέσματα				
Πλέον: 1. Εκτακτα και ανόργανα έσοδα	1,64		0,00	
Μείον: 3. Εξοδα προηγ. χρήσεων	7,12	-5,48	50,00	-50,00
Οργανικά και έκτακτα αποτελέσματα (ζημιές)		-272.972,88		-26.801,78
Μείον: Σύνολο αποσβέσεων πάγιων στοιχείων	109.711,14		2.418,74	
Μείον: Οι από αυτές ενσώμ. στο λειτουργικό κόστος	109.711,14	0,00	2.418,74	0,00
ΚΑΘΑΡΑ ΑΠΟΤΕΛ/ΤΑ (ζημιές) ΧΡΗΣΕΩΣ προ φόρων		-272.972,88		-26.801,78

ΠΙΝΑΚΑΣ ΔΙΑΘΕΣΕΩΣ ΑΠΟΤΕΛΕΣΜΑΤΩΝ

	Ποσά κλειομ. χρήσ. 2004	Ποσά προηγ. χρήσ. 2003
Καθαρά αποτελ. (ζημιές) χρήσεως	-272.972,88	-26.801,78
Πλέον: Υπόλοιπο αποτελεσμάτων (ζημίων) προηγούμενων χρήσεων	-26.801,78	0,00
Ζημιές εις νέο	-299.774,66	-26.801,78

Ο Πρόεδρος
ΛΕΒΕΝΤΗΣ ΔΗΜΗΤΡΙΟΣ

Ο Διευθυντής
ΣΑΡΙΚΑΣ ΣΑΒΒΑΣ

Για το Λογιστήριο
ΑΝΕΣΤΗΣ ΜΑΥΡΟΥΔΗΣ
Αριθμ. Αδείας Α' Τάξης 5101

Ηλεκτρονική Στοιχειοθεσία & Δημοσιεύσεις Ισολογισμών «Η ΔΡΑΣΙΣ», Τηλ. 63.790 - 64.393 - 64.200 κ. Μαριά

Ξενοδοχειακές & Τουριστικές Επιχειρήσεις Γ. & Χ. ΧΑΤΖΗΚΑΛΗΜΕΡΗ Α.Ε.

Μ.Α.Ε 22091/80/Β/90/53

ΙΣΟΛΟΓΙΣΜΟΣ 31ης ΔΕΚΕΜΒΡΙΟΥ 2004 - 14η ΕΤΑΙΡΙΚΗ ΧΡΗΣΗ (1 ΙΑΝΟΥΑΡΙΟΥ - 31 ΔΕΚΕΜΒΡΙΟΥ 2004)

ΕΝΕΡΓΗΤΙΚΟ

	Ποσά κλειομένης χρήσεως 2004			Ποσά προηγουμ. χρήσεως 2003		
Γ. ΠΑΓΙΟ ΕΝΕΡΓΗΤΙΚΟ	Αξία Κτήσ.	Αποσβέσ.	Αναπ. Αξία	Αξία Κτήσ.	Αποσβέσ.	Αναπ. Αξία
II. Ενσώματες ακινητοποιήσεις:						
1. Γήπεδα - Οικόπεδα	174.541,75	0,00	174.541,75	120.373,62	0,00	120.373,62
3. Κτίρια και Τεχνικά Εργα	348.264,50	339.568,76	8.695,74	256.788,52	243.793,20	12.995,32
4. Μηχ/τα - Τεχνικές Εγκαταστ. & λοιπός μηχαν/κός εξοπλισμός	41.376,57	36.738,65	4.637,92	40.911,57	35.724,24	5.187,33
5. Μεταφορικά μέσα	10.746,15	0,00	10.746,15	10.746,15	0,00	10.746,15
6. Επιπλα και λοιπός Εξοπλισμός	81.814,12	76.351,02	5.463,10	74.397,97	66.513,39	7.884,58
Σύνολο Ακινητοποιήσεων (ΓΙΙ)	656.743,09	452.658,43	204.084,66	503.217,83	346.030,83	157.187,00
Δ. ΚΥΚΛΟΦΟΡΟΥΝ ΕΝΕΡΓΗΤΙΚΟ						
I. Αποθέματα:						
1. Εμπορεύματα			144,01			383,57
II. Απαιτήσεις:						
11. Χρεώστες Διάφοροι			1.249,33			580,73
III. Χρεώγραφα						
3. Λοιπά Χρεώγραφα			14.784,00			0,00
IV. Διαθέσιμα						
1. Ταμείο			67.206,20			94.714,45
3. Καταθέσεις Οψεως και Προθεσμίας			42,62			0,00
			67.248,82			94.714,45
Σύνολο Κυκλοφ. Ενεργητ. (ΔΙ+ΔΙΙ+ΔΙV)			83.426,16			95.678,75
Ε. ΜΕΤΑΒΑΤΙΚΟΙ ΛΟΓΑΡ. ΕΝΕΡΓΗΤΙΚΟΥ						
3. Λοιποί μεταβ. λογαρ. Ενεργητικου			168,00			0,00
Γενικό Σύνολο Ενεργητικού (Γ+Δ+Ε)			287.678,82			252.865,75
ΛΟΓΑΡΙΑΣΜΟΙ ΤΑΞΕΩΣ ΧΡΕΩΣΤΙΚΟΙ						
4. Λοιποί λογαριασμοί τάξεως			44.199,56			0,00

ΠΑΘΗΤΙΚΟ

	Ποσά κλειομ. χρήσ. 2004	Ποσά προηγ. χρήσ. 2003
Α. ΙΔΙΑ ΚΕΦΑΛΑΙΑ		
I. Κεφάλαιο Μετοχικό		
1. Καταβλημένο	355.751,35	355.751,35
III. Διαφορές αναπροσαρμογής:		
2. Διαφορές αναπροσαρμογής	58.716,49	0,00
3. Επιχορηγήσεις παγίων Επενδύσεων	4.951,58	6.196,00
V. Αποτελέσματα εις νέο:		
Υπόλοιπο ζημιών χρήσεως εις νέο	-6.953,79	0,00
Υπόλοιπο ζημιών προηγ. χρήσεων	-129.886,00	-129.886,00
Σύνολο ιδίων κεφαλαίων (ΑΙ+ΑΙΙΙ+ΑV)	282.579,63	232.061,35
Γ. ΥΠΟΧΡΕΩΣΕΙΣ		
I. Μακροπρόθεσμες Υποχρεώσεις:		
2. Δάνεια Τραπεζών	0,00	12.512,23
II. Βραχυπρόθεσμες Υποχρεώσεις:		
1. Προμηθευτές	2.062,49	2.695,77
5. Υποχρεώσεις από φόρους - τέλη	1.372,26	4.234,55
11. Πιστωτές Διάφοροι	88,20	1.123,46
	3.522,95	8.053,78
Σύνολο Υποχρεώσεων (ΓΙ+ΓΙΙ)	3.522,95	20.566,01
Δ. ΜΕΤΑΒ/ΚΟΙ ΛΟΓ/ΜΟΙ ΠΑΘΗΤΙΚΟΥ		
2. Εξοδα χρήσεως δουλευμένα	1.576,24	238,39
Γενικό Σύνολο Παθητικού (Α+Γ)	287.678,82	252.865,75
ΛΟΓΑΡΙΑΣΜΟΙ ΤΑΞΕΩΣ ΠΙΣΤΩΤΙΚΟΙ		
4. Λοιποί λογαριασμοί τάξεως	44.199,56	0,00

ΚΑΤΑΣΤΑΣΗ ΛΟΓΑΡΙΑΣΜΟΥ ΑΠΟΤΕΛΕΣΜΑΤΩΝ ΧΡΗΣΕΩΣ
31ης ΔΕΚΕΜΒΡΙΟΥ 2004 (1 ΙΑΝΟΥΑΡΙΟΥ - 31 ΔΕΚΕΜΒΡΙΟΥ 2004)

		Ποσά κλειομ. χρήσ. 2004		Ποσά προηγ. χρήσ. 2003
I. ΑΠΟΤΕΛΕΣΜΑΤΑ ΕΚΜΕΤΑΛΛΕΥΣΕΩΣ				
Κύκλος εργασιών (πωλήσεις)		23.348,10		85.433,17
Μείον: Κόστος πωλήσεων		28.448,97		46.610,84
Μικτά αποτελ/τα (ζημίες) εκμεταλλεύσεως		-5.100,87		38.822,33
Πλέον: Αλλα έσοδα εκμεταλλεύσεως		6.998,21		6.729,05
Σύνολο		1.897,34		45.551,38
Μείον: 1. Εξοδα διοικητικής λειτουργίας	7.561,52		28.089,45	
3. Εξοδα λειτουργίας διαθέσεως	710,58	8.272,10	6.285,57	34.375,02
Μερικά αποτελ/τα (ζημίες) εκμεταλλεύσεως		-6.374,76		11.176,36
Πλέον: 2. Εσοδα χρεογράφων	419,84		0,00	
4. Πιστωτικοί τόκοι και συναφή έσοδα	6,07	425,91	0,00	0,00
Μείον: 3. Χρεωστικοί τόκοι και συναφή έξοδα		537,43		1.326,86
Ολικά αποτελ/τα (ζημίες) εκμεταλλεύσεως		-6.486,28		9.849,50
Πλέον: 1. Εκτακτα και ανόργανα έσοδα		1.244,42		1.659,23
Μείον: 1. Εκτακτα και ανόργανα έξοδα	3,33		0,00	
Μείον: 3. Εξοδα προηγ. χρήσεων	475,50	478,83	139,64	139,64
Οργανικά & έκτακτα αποτελ/τα (ζημίες)		-5.720,69		11.369,09
Μείον: Σύνολο αποσβέσεων πάγιων στοιχείων	14.819,20		16.336,52	
Μείον: Οι από αυτές ενσωμ. στο λειτ/κό κόστος	14.819,20	0,00	16.336,52	0,00
ΚΑΘΑΡΑ ΑΠΟΤΕΛΕΣΜΑΤΑ (ζημίες) ΧΡΗΣΕΩΣ		-5.720,69		11.369,09

ΠΙΝΑΚΑΣ ΔΙΑΘΕΣΕΩΣ ΑΠΟΤΕΛΕΣΜΑΤΩΝ

	Ποσά κλειομ. χρήσ. 2004	Ποσά προηγ. χρήσ. 2003
Καθαρά αποτελ/τα (ζημίες) χρήσεως	-5.720,69	11.369,09
Πλέον: Υπόλοιπο αποτελεσμάτων (ζημιών) προηγούμενων χρήσεων	-129.886,00	-141.255,09
Πλέον: Διαφορές φορολογικού ελέγχου προηγ. χρήσεων	-1.233,10	0,00
Ζημίες εις νέο	-136.839,79	-129.886,00

Ο Πρόεδρος
ΓΕΩΡΓΙΟΣ ΧΑΤΖΗΚΑΛΗΜΕΡΗΣ

Ο Αντιπρόεδρος
ΣΑΒΒΑΣ ΧΑΤΖΗΚΑΛΗΜΕΡΗΣ

Ο Λογιστής
ΜΙΧΑΛΗΣ Γ. ΣΑΒΒΑΣ

Ηλεκτρονική Στοιχειοθεσία & Δημοσιεύσεις Ισολογισμών «Η ΔΡΑΣΙΣ», Τηλ. 63.790 - 64.393 - 64.200 κ. Μαριά

Ξενοδοχειακές Εμπορικές Τουριστικές Επιχειρήσεις Δωδεκανήσου ΠΑΠΟΥΤΣΗΣ Α.Ε.

Μ.Α.Ε 12060/80/Β/86/23 **ΙΣΟΛΟΓΙΣΜΟΣ 31ης ΔΕΚΕΜΒΡΙΟΥ 2004 - ΕΤΑΙΡΙΚΗ ΧΡΗΣΗ (1 ΙΑΝΟΥΑΡΙΟΥ - 31 ΔΕΚΕΜΒΡΙΟΥ 2004)**

ΕΝΕΡΓΗΤΙΚΟ	Ποσά κλειομένης χρήσεως 2004			Ποσά προηγουμ. χρήσεως 2003		
Β. ΕΞΟΔΑ ΕΓΚΑΤΑΣΤΑΣΕΩΣ	Αξία Κτήσ.	Αποσβέσ.	Αναπ. Αξία	Αξία Κτήσ.	Αποσβέσ.	Αναπ. Αξία
1. Εξοδα ιδρύσεως & Α' εγκατ.	126,19	126,18	0,01	126,19	126,18	0,01
4. Λοιπά έξοδα εγκαταστάσ.	6.298,46	6.298,45	0,01	6.298,46	6.298,45	0,01
	6.424,65	6.424,63	0,02	6.424,65	6.424,63	0,02
Γ. ΠΑΓΙΟ ΕΝΕΡΓΗΤΙΚΟ						
ΙΙ. Ενσώματες ακινητοποιήσεις:						
1. Γήπεδα - Οικόπεδα	653.264,86	0,00	653.264,86	653.264,86	0,00	653.264,86
3. Κτίρια και τεχνικά έργα	548.344,13	516.451,13	31.893,00	514.416,11	514.415,45	0,66
4. Μηχ/τα - Τεχνικές εγκαταστ.	52.228,82	52.228,80	0,02	52.228,82	52.228,80	0,02
5. Μεταφορικά μέσα	645,63	645,62	0,01	645,63	645,62	0,01
6. Επιπλα και λοιπός εξοπλ.	196.299,50	174.916,96	21.382,54	169.522,71	169.522,70	0,01
Σύνολο Ακινητ/σεων (ΓΙΙ)	1.450.782,94	744.242,51	706.540,43	1.390.078,13	736.812,57	653.265,56
Δ. ΚΥΚΛΟΦΟΡΟΥΝ ΕΝΕΡΓΗΤΙΚΟ						
ΙΙ. Απαιτήσεις:						
10. Επισφαλείς χρεώστες	2.923,16			2.923,16		
Μείον: Προβλέψεις	2.923,14	0,02		2.923,14	0,02	
11. Χρεώστες διάφοροι		27.212,65			13.450,00	
ΙΙΙ. Χρεόγραφα						
1. Μετοχές		237.000,00			237.000,00	
IV. Διαθέσιμα						
1. Ταμείο		30.783,16			38.650,40	
3. Καταθέσεις όψεως και προθεσμίας		13.607,06			8.450,00	
Σύνολο Κυκλοφ. Ενεργητ. (ΔΙΙ+ΔΙΙΙ+ΔΙV)		308.602,89			297.550,42	
Γενικό Σύνολο Ενεργητικού (Β+Γ+Δ)		1.015.143,34			950.816,00	

ΠΑΘΗΤΙΚΟ	Ποσά κλειομ. χρήσ. 2004	Ποσά προηγ. χρήσ. 2003
Α. ΙΔΙΑ ΚΕΦΑΛΑΙΑ		
Ι. Κεφάλαιο Μετοχικό		
1. Καταβεβλημένο	693.000,00	693.000,00
ΙΙΙ. Διαφορές αναπροσαρμογής:		
2. Διαφορές από αναπροσ/γή αξίας λοιπών περιουσιακών στοιχείων	520,80	520,80
IV. Αποθεματικά κεφάλαια:		
1. Τακτικό αποθεματικό	18.187,79	16.780,42
2. Αφορολ. αποθεματικό Ν. 266/88	21.445,90	21.445,90
3. Αφορολ. αποθεματικό Ν. 1828/89	8.695,59	8.695,59
4. Αφορολ. αποθεματικό Ν. 1262/82	4.108,58	4.108,58
V. Αποτελέσματα εις νέο:		
Υπόλοιπο κερδών χρήσεως εις νέο	30.203,76	13.315,35
Σύνολο ιδίων κεφαλαίων	776.162,42	757.866,64
Γ. ΥΠΟΧΡΕΩΣΕΙΣ		
Ι. Μακροπρόθεσμες Υποχρεώσεις:		
2. Δάνεια Τραπεζών	0,00	4.350,10
ΙΙ. Βραχυπρόθεσμες Υποχρεώσεις:		
5. Υποχρεώσεις από φόρους - τέλη	9.629,92	18.750,10
6. Ασφαλιστικοί Οργανισμοί	8.137,62	5.470,80
11. Πιστωτές Διάφοροι	155.175,52	110.340,50
Σύνολο Υποχρεώσεων (Π+ΠΙ)	172.943,06	138.911,50
Δ. ΜΕΤΑΒΑΤΙΚΟΙ ΛΟΓ. ΠΑΘΗΤΙΚΟΥ		
3. Λοιποί μεταβατικοί λογαριασμοί	66.037,86	54.037,86
Γενικό Σύνολο Παθητικού (Α+Γ+Δ)	1.015.143,34	950.816,00

ΚΑΤΑΣΤΑΣΗ ΛΟΓΑΡΙΑΣΜΟΥ ΑΠΟΤΕΛΕΣΜΑΤΩΝ ΧΡΗΣΕΩΣ
31ης ΔΕΚΕΜΒΡΙΟΥ 2004 (1 ΙΑΝΟΥΑΡΙΟΥ - 31 ΔΕΚΕΜΒΡΙΟΥ 2004)

		Ποσά κλειομ. χρήσ. 2004		Ποσά προηγ. χρήσ. 2003
Ι. ΑΠΟΤΕΛΕΣΜΑΤΑ ΕΚΜΕΤΑΛΛΕΥΣΕΩΣ				
Κύκλος εργασιών (πωλήσεις)		178.322,12		191.319,59
Μείον: Κόστος πωλήσεων		150.174,77		184.072,88
Μικτά Αποτελ/τα (ζημιές) Εκμεταλλεύσεως		28.147,35		7.246,71
Πλέον: Αλλα έσοδα εκμεταλλεύσεως		0,00		7.020,40
Σύνολο		28.147,35		14.267,11
Μείον: Σύνολο αποσβέσ. πάγιων στοιχείων	7.391,04		13.646,23	
Μείον: Οι από αυτές ενσώμ. στο λειτ/κό κόστος	7.391,04	0,00	13.646,23	0,00
ΚΑΘΑΡΑ ΑΠΟΤΕΛΕΣΜΑΤΑ (κέρδη) ΧΡΗΣΕΩΣ προ φόρων		28.147,35		14.267,11

ΠΙΝΑΚΑΣ ΔΙΑΘΕΣΕΩΣ ΑΠΟΤΕΛΕΣΜΑΤΩΝ

	Ποσά κλειομ. χρήσ. 2004	Ποσά προηγ. χρήσ. 2003
Καθαρά αποτελ/τα (κέρδη) χρήσεως	28.147,35	14.267,11
Υπόλοιπο κερδών προηγ. χρήσεων	13.315,35	0,00
Κέρδη εις νέο	41.462,70	14.267,11
Η διάθεση των κερδών γίνεται ως εξής:		
Τακτικό αποθεματικό	1.407,37	713,36
Φόροι κερδών χρήσεως	9.851,57	2.626,33
Κέρδη εις νέο	30.203,76	10.927,42
	41.462,70	14.267,11

Ο Πρόεδρος και Διευθ. Σύμβουλος
ΑΝΑΣΤΑΣΙΟΣ ΠΑΠΟΥΤΣΗΣ

Ενα Μέλος
ΜΑΝΙΑ ΣΚΟΥΜΠΟΥΡΔΗ

Ο Λογιστής
ΠΕΤΡΟΣ ΑΝΤΩΝΙΑΔΗΣ

Ηλεκτρονική Στοιχειοθεσία & Δημοσιεύσεις Ισολογισμών «Η ΔΡΑΣΙΣ», Τηλ. 63.790 - 64.393 - 64.200 κ. Μαριά

ΔΗΜΟΤΙΚΗ ΕΠΙΧΕΙΡΗΣΗ ΥΔΡΕΥΣΗΣ ΑΠΟΧΕΤΕΥΣΗΣ ΑΦΑΝΤΟΥ (Δ.Ε.Υ.Α.Α.)

ΙΣΟΛΟΓΙΣΜΟΣ 31ης ΔΕΚΕΜΒΡΙΟΥ 2004 - ΕΤΑΙΡΙΚΗ ΧΡΗΣΗ (1 ΙΑΝΟΥΑΡΙΟΥ - 31 ΔΕΚΕΜΒΡΙΟΥ 2004)

ΕΝΕΡΓΗΤΙΚΟ	Ποσά κλειομένης χρήσεως 2004			Ποσά προηγουμένης χρήσεως 2003		
Γ. ΠΑΓΙΟ ΕΝΕΡΓΗΤΙΚΟ	Αξία Κτήσ.	Αποσβέσ.	Αναπ. Αξία	Αξία Κτήσ.	Αποσβέσ.	Αναπ. Αξία
Ι. Ασώματες ακινητοποιήσεις:						
1. Εξοδα ερευνών & αναπτύξεως	20.310,18	9.802,26	10.507,92	22.965,04	8.395,10	14.569,94
ΙΙ. Ενσώματες ακινητοποιήσεις:						
3. Κτίρια και Τεχνικά Εργα	338.787,24	130.041,19	208.746,05	338.787,24	96.162,46	242.624,78
4. Μηχαν/τα - Τεχνικές Εγκαταστ. και λοιπός μηχαν. εξοπλισμός	2.995.970,82	320.908,34	2.675.062,48	2.959.872,28	233.829,24	2.726.043,04
5. Μεταφορικά Μέσα	6.113,92	3.778,42	2.335,50	4.402,05	2.641,23	1.760,82
6. Επιπλα και λοιπός Εξοπλισμός	45.697,55	34.589,68	11.107,87	40.302,08	27.216,01	13.086,07
	3.386.569,53	489.317,63	2.897.251,90	3.343.363,65	359.848,94	2.983.514,71
Σύνολο Ακινητοποιήσεων (ΓΙ+ΓΙΙ)	3.406.879,71	499.119,89	2.907.759,82	3.366.328,69	368.244,04	2.998.084,65
ΙΙΙ. Συμμετ. & άλλες μακροπρόθ. χρηματοοικονομικές απαιτήσεις:						
7. Λοιπές μακροπρόθεσμες απαιτήσεις			2.546,44			2.546,44
Σύνολο Παγίου Ενεργητικού (ΓΙΙ+ΓΙΙΙ)			2.910.306,26			3.000.631,09
Δ. ΚΥΚΛΟΦΟΡΟΥΝ ΕΝΕΡΓΗΤΙΚΟ						
Ι. Αποθέματα:						
1. Εμπορεύματα			5.869,41			5.869,41
ΙΙ. Απαιτήσεις:						
1. Πελάτες			671.602,56			459.066,88
11. Χρεώστες Διάφοροι			323.159,79			364.075,28
			994.762,35			823.142,16
IV. Διαθέσιμα						
1. Ταμείο			4.539,53			296,39
3. Καταθέσεις Οψεως και Προθεσμίας			2.233,02			6.824,43
			6.772,55			7.120,82
Σύνολο Κυκλοφ. Ενεργητ. (ΔΙ+ΔΙΙ+ΔΙV)			1.007.404,31			836.132,39
Γενικό Σύνολο Ενεργητικού (Γ+Δ)			3.917.710,57			3.836.763,48
ΛΟΓΑΡΙΑΣΜΟΙ ΤΑΞΕΩΣ ΧΡΕΩΣΤΙΚΟΙ						
4. Λοιποί λογαριασμοί τάξεως			18.281,74			18.281,74

ΠΑΘΗΤΙΚΟ	Ποσά κλειομ. χρήσ. 2004	Ποσά προηγ. χρήσ. 2003
Α. ΙΔΙΑ ΚΕΦΑΛΑΙΑ		
Ι. Κεφάλαιο		
1. Καταβλημένο	3.184.622,16	3.184.622,16
ΙΙΙ. Επιχορηγήσεις επενδύσεων:		
3. Επιχ/σεις επενδύσ. παγίου ενεργητ.	569,70	33.249,70
3α. Τέλη έργων Ν. 1069/80 άρθρ. 11	639.371,38	390.035,47
Μείον αμαλογ. στη χρήση επιχορηγ. παγίων επενδύσεων	273.356,02	189.357,57
	366.585,06	233.927,60
IV. Αποθεματικά κεφάλαια:		
4. Εκτακτα αποθεματικά	230.586,80	230.586,80
V. Αποτελέσματα εις νέο:		
Υπόλοιπο ζημιών χρήσεως εις νέο	-147.679,06	-278.238,54
Υπόλοιπο ζημιών προηγ. χρήσεων	-865.677,92	-587.439,38
	-1.013.356,98	-865.677,92
Σύνολο ιδίων κεφαλαίων	2.768.437,04	2.783.458,64
Γ. ΥΠΟΧΡΕΩΣΕΙΣ		
Ι. Μακροπρόθεσμες Υποχρεώσεις:		
2. Δάνεια Τραπεζών	510.315,02	487.295,43
8. Λοιπές μακροπρ. υποχρεώσεις	25.462,12	23.138,64
	535.777,14	510.434,07
ΙΙ. Βραχυπρόθεσμες Υποχρεώσεις:		
1. Προμηθευτές	246.725,12	260.533,85
2α. Επιταγές πληρωτέες	2.333,85	8.966,28
5. Υποχρεώσεις από φόρους - τέλη	58.217,98	25.316,55
6. Ασφαλιστικοί Οργανισμοί	151.751,45	126.885,65
7. Μακροπρόθεσμες υποχρεώσεις πληρωτέες στην επόμενη χρήση	58.278,83	69.966,84
11. Πιστωτές Διάφοροι	96.189,16	51.201,60
	613.496,39	542.870,77
Σύνολο Υποχρεώσεων (ΓΙ+ΓΙΙ)	1.149.273,53	1.053.304,84
Γενικό Σύνολο Παθητικού (Α+Γ)	3.917.710,57	3.836.763,48
ΛΟΓΑΡΙΑΣΜΟΙ ΤΑΞΕΩΣ ΠΙΣΤΩΤΙΚΟΙ		
4. Λοιποί λογαριασμοί τάξεως	18.281,74	18.281,74

ΚΑΤΑΣΤΑΣΗ ΛΟΓΑΡΙΑΣΜΟΥ ΑΠΟΤΕΛΕΣΜΑΤΩΝ ΧΡΗΣΕΩΣ
31ης ΔΕΚΕΜΒΡΙΟΥ 2004 (1 ΙΑΝΟΥΑΡΙΟΥ - 31 ΔΕΚΕΜΒΡΙΟΥ 2004)

			Ποσά κλειομ. χρήσ. 2004			Ποσά προηγ. χρήσ. 2003
Ι. ΑΠΟΤΕΛΕΣΜΑΤΑ ΕΚΜΕΤΑΛΛΕΥΣΕΩΣ						
Κύκλος εργασιών (πωλήσεις)			489.514,76			291.105,23
Μείον: Κόστος πωλήσεων			717.754,22			527.011,07
Μικτά Αποτελέσματα (ζημιές) Εκμεταλλεύσεως			-228.239,46			-235.905,84
Πλέον: Αλλα έσοδα εκμεταλλεύσεως			14.224,49			4.622,20
Σύνολο			-214.014,97			-231.283,64
Πλέον: 4. Πιστωτικοί τόκοι και συναφή έσοδα		0,00			11.526,75	
Μείον: 3. Χρεωστικοί τόκοι και συναφή έξοδα		31.665,97	-31.665,97		32.780,89	-21.254,14
Ολικά αποτελέσματα (ζημιές) εκμεταλλεύσεως			-245.680,94			-252.537,78
ΙΙ. Πλέον: Εκτακτα αποτελέσματα						
1. Εκτακτα και ανόργανα έσοδα	116.825,19			32.680,00		
3. Εσοδα προηγ. χρήσεων	0,00	116.825,19		29.438,08	62.118,08	
Μείον: 1. Εκτακτα και ανόργανα έξοδα	0,10			663,24		
3. Εξοδα προηγ. χρήσεων	18.823,21	18.823,31	98.001,88	87.155,60	87.818,84	-25.700,76
Οργανικά και έκτακτα αποτελέσματα (ζημιές)			-147.679,06			-278.238,54
Μείον: Σύνολο αποσβέσεων πάγιων στοιχείων		133.530,71			21.899,28	
Μείον: Οι από αυτές ενσώμ. στο λειτουργικό κόστος		133.530,71	0,00		21.899,28	0,00
ΚΑΘΑΡΑ ΑΠΟΤΕΛ/ΤΑ (ζημιές) ΧΡΗΣΕΩΣ προ φόρων			-147.679,06			-278.238,54

ΠΙΝΑΚΑΣ ΔΙΑΘΕΣΕΩΣ ΑΠΟΤΕΛΕΣΜΑΤΩΝ

	Ποσά κλειομ. χρήσ. 2004	Ποσά προηγ. χρήσ. 2003
Καθαρά αποτελ. (ζημιές) χρήσεως	-147.679,06	-278.238,54
Πλέον: Υπόλοιπο αποτελεσμάτων (ζημιών) προηγούμενων χρήσεων	-865.677,92	-587.439,38
Ζημιές εις νέο	-1.013.356,98	-865.677,92

Ο Πρόεδρος
ΜΑΝΘΑΙΑΚΗΣ ΓΕΩΡΓΙΟΣ

Ο Διευθυντής
ΠΑΠΑΜΙΧΑΗΛ ΚΥΡΙΑΚΟΣ

Για το Λογιστήριο
ΑΝΕΣΤΗΣ ΜΑΥΡΟΥΔΗΣ
Αριθμ. Αδείας Α' Τάξης 5101

Ηλεκτρονική Στοιχειοθεσία & Δημοσιεύσεις Ισολογισμών «Η ΔΡΑΣΙΣ», Τηλ. 63.790 - 64.393 - 64.200 κ. Μαριά

ΙΩΑΝΝΗΣ ΚΥΠΡΙΑΔΗΣ FINANCE CAR ΑΝΩΝΥΜΗ ΕΜΠΟΡΙΚΗ ΒΙΟΤΕΧΝΙΚΗ ΕΤΑΙΡΕΙΑ

Μ.Α.Ε. 12241/80/Β/86/204

ΙΣΟΛΟΓΙΣΜΟΣ 31ης ΔΕΚΕΜΒΡΙΟΥ 2004 - 21η ΕΤΑΙΡΙΚΗ ΧΡΗΣΗ (1 ΙΑΝΟΥΑΡΙΟΥ - 31 ΔΕΚΕΜΒΡΙΟΥ 2004) - ΠΟΣΑ ΣΕ ΕΥΡΩ

ΕΝΕΡΓΗΤΙΚΟ

	Ποσά κλειόμενης χρήσεως 2004			Ποσά προηγούμενης χρήσ. 2003		
Β. ΕΞΟΔΑ ΕΓΚΑΤΑΣΤΑΣΕΩΣ	Αξία Κτήσ.	Αποσβέσ.	Αναπ. Αξία	Αξία Κτήσ.	Αποσβέσ.	Αναπ. Αξία
1. Εξοδα ιδρύσ. & πρώτης εγκαταστ.	2.346,36	2.346,36	0,00	2.346,36	2.346,36	0,00
2. Συναλλαγμ. διαφορές δανείων για κτήσεις πάγιων στοιχείων	81.469,65	81.469,65	0,00	81.469,65	65.811,03	15.658,62
3. Τόκοι δανείων κατασκ/κής περιόδου	120.404,67	120.404,67	0,00	120.404,67	120.404,67	0,00
4. Λοιπά έξοδα εγκαταστάσεως	173.635,67	128.130,89	45.504,78	116.754,70	116.754,70	0,00
	377.856,35	332.351,57	45.504,78	320.975,38	305.316,76	15.658,62
Γ. ΠΑΓΙΟ ΕΝΕΡΓΗΤΙΚΟ						
II. Ενσώματες ακινητοποιήσεις						
1. Γήπεδα - Οικόπεδα	1.418.727,83	0,00	1.418.727,83	863.788,42	0,00	863.788,42
3. Κτίρια και τεχνικά έργα	24.450,04	4.927,59	19.522,45	16.892,38	4.927,59	11.964,79
5. Μεταφορικά μέσα	1.959.639,09	502.311,10	1.457.327,99	1.849.966,47	356.518,05	1.493.448,42
6. Επιπλα και λοιπός εξοπλισμός	37.175,34	34.413,61	2.761,73	37.175,34	25.886,28	11.289,06
7. Ακινητ. υπό εκτέλ. & προκαταβ.	702.994,07	0,00	702.994,07	105.987,71	0,00	105.987,71
Σύνολο ακινητοποιήσεων (ΓΙΙ)	4.142.986,37	541.652,30	3.601.334,07	2.873.810,32	387.331,92	2.486.478,40
III. Συμμ/χές & άλλες μακροπρόθ. χρηματοοικονομικές απαιτήσεις						
1. Συμμετοχές σε συνδεμένες επιχειρήσεις			528.056,61			645.507,12
7. Λοιπές μακροπρόθεσμες απαιτήσεις			37.391,26			37.244,52
			565.447,87			682.751,64
Σύνολο πάγιου ενεργητικού (ΓΙΙ+ΓΙΙΙ)			4.166.781,94			3.169.230,04
Δ. ΚΥΚΛΟΦΟΡΟΥΝ ΕΝΕΡΓΗΤΙΚΟ						
I. Αποθέματα						
1. Εμπορεύματα			388.724,47			790.046,17
2. Παραγωγή σε εξέλιξη			22.012,57			22.012,57
5. Προκαταβολές για αγορές αποθεμάτων			99.271,23			144.072,03
			510.008,27			956.130,77
II. Απαιτήσεις						
1. Πελάτες	312.138,13			404.529,86		
2. Γραμμάτια εισπρακτέα						
• Χαρτοφυλακίου		6.310,00			142.906,02	
• Στις τράπεζες σε εγγύηση		581,10	6.891,10		314.731,24	457.637,26
2α. Επιταγές εισπρακτέες						
• Χαρτοφυλακίου		171.667,53			61.949,51	
• Στις τράπεζες σε εγγύηση		235.781,52	407.449,05		1.207.372,15	1.269.321,66
3. Γραμμάτια σε καθυστέρηση			482.626,16			233.361,59
3α. Επιταγές σε καθυστέρηση			49.352,34			45.866,74
6. Βραχυπροθεσμες απαιτήσεις κατά λοιπών συμμετοχικού ενδιαφέροντος επιχειρήσεις			0,00			20.580,00
10. Επισφαλείς - Επίδικοι πελάτες & χρεώστες	7.103,61	319.241,74		7.103,61	411.633,47	
Μείον: Προβλέψεις		288,80	318.952,94		38.247,37	373.386,10
11. Χρεώστες διάφοροι			198.703,31			54.349,84
			1.463.974,90			2.454.503,19
IV. Διαθέσιμα						
1. Ταμείο			135.059,92			98.833,34
3. Καταθέσεις όψεως και προθεσμίας			218.205,50			92.028,26
			353.265,42			190.861,60
Σύνολο κυκλοφορούντος ενεργητικού (ΔΙ+ΔΙΙ+ΔΙV)			2.327.248,59			3.601.495,56
Ε. ΜΕΤΑΒΑΤΙΚΟΙ ΛΟΓ/ΜΟΙ ΕΝΕΡΓΗΤΙΚΟΥ						
1. Εξοδα επόμενων χρήσεων			25.575,00			17.578,00
ΓΕΝΙΚΟ ΣΥΝΟΛΟ ΕΝΕΡΓΗΤΙΚΟΥ (Β+Γ+Δ+Ε)			6.565.110,31			6.803.962,22
ΛΟΓΑΡΙΑΣΜΟΙ ΤΑΞΕΩΣ ΧΡΕΩΣΤΙΚΟΙ						
3. Απαιτήσεις από αμφοτεροβαρείς συμβάσεις			1.678.430,82			1.362.478,96

ΠΑΘΗΤΙΚΟ

	Ποσά κλειομ. χρήσ. 2004	Ποσά προηγ. χρήσ. 2003
Α. ΙΔΙΑ ΚΕΦΑΛΑΙΑ		
I. Κεφάλαιο μετοχικό (695.000 μετοχές των 2,93 Ευρώ)		
1. Καταβλημένο	2.036.350,00	2.036.350,00
III. Διαφορές αναπροσαρμογής:		
2. Διαφορές από αναπροσαρμογή αξίας λοιπών περιουσιακών στοιχείων	210.533,70	3.268,48
IV. Αποθεματικά κεφάλαια		
1. Τακτικό αποθεματικό	32.433,77	7.215,77
4. Εκτακτα αποθεματικά	16.874,54	16.874,54
5. Αφορολόγητα αποθεματικά ειδικών διατάξεων νόμων	563.266,80	67.651,01
	612.575,11	91.741,32
Σύνολο Ιδίων Κεφαλαίων (ΑΙ+ΑΙΙΙ+ΑΙV)	2.859.458,81	2.131.359,80
Γ. ΥΠΟΧΡΕΩΣΕΙΣ		
I. Μακροπρόθεσμες υποχρεώσεις		
2. Δάνεια Τραπεζών	902.737,71	470.656,60
7. Γραμμάτια πληρ. μακροπρ. λήξεως	19.212,04	156.927,44
7α. Επιταγές πληρ. μακροπρ. λήξεως	50.000,00	0,00
8. Λοιπές μακροπρόθεσμες υποχρεώσεις	214.069,76	75.375,00
	1.186.019,51	702.959,04
II. Βραχυπρόθεσμες υποχρεώσεις		
1. Προμηθευτές	721.196,89	471.709,80
2. Γραμμάτια πληρωτέα	264.638,76	335.372,50
2α. Επιταγές πληρωτέες	543.055,80	398.141,73
3. Τράπεζες λ/βραχυπρ. υποχρεώσεων	339.203,12	1.798.749,12
4. Προκαταβολές πελατών	205.713,56	500.717,64
5. Υποχρεώσεις από φόρους - τέλη	31.473,30	66.939,89
6. Ασφαλιστικοί Οργανισμοί	4.423,49	3.986,04
7. Μακροπρόθεσμες υποχρεώσεις πληρωτέες στην επόμενη χρήση	288.814,26	180.003,27
11. Πιστωτές διάφοροι	706,24	704,36
	2.399.225,42	3.756.324,35
Σύνολο Υποχρεώσεων (ΓΙ+ΓΙΙ)	3.585.244,93	4.459.283,39
Δ. ΜΕΤΑΒΑΤΙΚΟΙ ΛΟΓΑΡ. ΠΑΘΗΤΙΚΟΥ		
1. Εσοδα επόμενων χρήσεων	116.471,67	210.284,70
2. Εξοδα χρήσεως δουλευμένα	3.934,90	3.034,33
	120.406,57	213.319,03
ΓΕΝ. ΣΥΝΟΛΟ ΠΑΘΗΤΙΚΟΥ (Α+Γ+Δ)	6.565.110,31	6.803.962,22
ΛΟΓΑΡΙΑΣΜΟΙ ΤΑΞΕΩΣ ΠΙΣΤΩΤΙΚΟΙ		
3. Υποχρεώσεις από αμφοτεροβαρείς συμβάσεις	1.678.430,82	1.362.478,96

ΚΑΤΑΣΤΑΣΗ ΛΟΓΑΡΙΑΣΜΟΥ ΑΠΟΤΕΛΕΣΜΑΤΩΝ ΧΡΗΣΕΩΣ
31ης ΔΕΚΕΜΒΡΙΟΥ 2004 (1 ΙΑΝΟΥΑΡΙΟΥ - 31 ΔΕΚΕΜΒΡΙΟΥ 2004)

			Ποσά κλειομ. χρήσ. 2004			Ποσά προηγ. χρήσ. 2003
Ι. ΑΠΟΤΕΛΕΣΜΑΤΑ ΕΚΜΕΤΑΛΛΕΥΣΕΩΣ						
Κύκλος εργασιών (πωλήσεις)			3.027.094,22			5.850.240,31
Μείον: Κόστος πωλήσεων			2.691.719,57			5.425.630,07
Μικτά Αποτελ/τα (κέρδη) εκμεταλλεύσεως			335.374,65			424.610,24
Πλέον: Αλλα έσοδα εκμεταλλεύσεως			0,00			42.375,36
Σύνολο			335.374,65			466.985,60
Μείον: 1. Εξοδα διοικητικής λειτουργίας		77.094,54			58.334,30	
3. Εξοδα λειτουργίας διαθέσεως		13.707,92	90.802,46		20.596,83	78.931,13
Μερικά αποτελ/τα (κέρδη) εκμεταλλεύσεως			244.572,19			388.054,47
Πλέον: 1. Εσοδα συμμετοχών		0,00			20.580,00	
Πλέον: 4. Πιστωτικοί τόκοι & συναφή έσοδα		268,46			1.993,56	
Μείον: 3. Χρεωστικοί τόκοι & συναφή έξοδα		240.376,62	-240.108,16		283.955,18	-261.381,62
Ολικά αποτελ/τα (κέρδη) εκμ/σεως			4.464,03			126.672,85
ΙΙ. ΜΕΙΟΝ: Εκτακτα αποτελέσματα						
1. Εκτακτα και ανόργανα έσοδα		2.392,00			36.981,52	
2. Εκτακτα κέρδη		706.989,39			623.807,26	
		709.381,39			660.788,78	
Μείον: 1. Εκτακτα & ανόργ. έξοδα	3.391,91			1.923,85		
2. Εκτακτες ζημίες	155.083,25	158.475,16	550.906,23	34.549,87	36.473,72	624.315,06
Οργανικά & έκτακτα αποτελ. (κέρδη)			555.370,26			750.987,91
Μείον: Σύνολο αποσβέσ. παγίων στοιχείων		287.575,25			479.813,17	
Μείον: Οι από αυτές ενσωμ. στο λειτ/κό κόστος		258.195,55	29.379,70		385.860,38	93.952,79
ΚΑΘΑΡΑ ΑΠΟΤΕΛ/ΤΑ (κέρδη) ΧΡΗΣΕΩΣ προ φόρων			525.990,56			657.035,12

ΠΙΝΑΚΑΣ ΔΙΑΘΕΣΕΩΣ ΑΠΟΤΕΛΕΣΜΑΤΩΝ

	Ποσά κλειομ. χρήσ. 2004	Ποσά προηγ. χρήσ. 2003
Καθ. αποτελέσματα (κέρδη) χρήσεως	525.990,56	657.035,12
Πλέον: Υπόλοιπο αποτελ/των (κερδών ή ζημιών) προηγ. χρήσεων	0,00	-534.351,79
Μείον: Διαφορές φορολογικού ελέγχου προηγ. χρήσεων	0,00	-64.139,00
Σύνολο	525.990,56	58.544,33
Μείον: 2. Λοιποί μη ενσωματωμένοι στο λειτουρ. κόστος φόροι	5.156,77	3.018,14
Κέρδη προς διάθεση / Ζημίες εις νέο	520.833,79	55.526,19
Η διάθεση των κερδών γίνεται ως εξής:		
1. Τακτικό αποθεματικό	25.218,00	2.776,31
6α. Αποθεματικά απαλλασ. της φορολ. έσοδα	495.615,79	52.749,88
	520.833,79	55.526,19

ΣΗΜΕΙΩΣΕΙΣ:

1. Η τελευταία αναπροσαρμογή της αξίας των ακινήτων της εταιρείας έγινε στη χρήση 2004 με βάση το Ν. 2065/92.
2. Για τα επί των περιουσιακών στοιχείων της εταιρείας βάρη και τις υποχρεώσεις που εξασφαλίζουν γίνεται αναφορά στο Προσάρτημα.
3. Στους λογαριασμούς τάξεως "Απαιτήσεις από αμφοτεροβαρείς συμβάσεις" περιλαμβάνονται έσοδα από συμβάσεις μακροχρόνιας μίσθωσης, ποσού ευρώ 1.794.902,49 που θα πραγματοποιηθούν στις προσεχείς πέντε χρήσεις, εκ των οποίων ευρώ 556.548,24 αφορούν την επόμενη χρήση.

Ρόδος, 15 Απριλίου 2005

Ο Πρόεδρος του Δ.Σ. και Διευθύνων Σύμβουλος
ΙΩΑΝΝΗΣ ΚΥΠΡΙΑΔΗΣ

Η Αντιπρόεδρος του Δ.Σ.
ΕΥΤΥΧΙΑ ΚΥΠΡΙΑΔΗ

Ο Οικονομικός Διευθυντής
ΓΕΩΡΓΙΟΣ ΜΑΤΣΑΜΑΣ

Ο Προϊστάμενος Λογιστηρίου
ΧΡΥΣΟΣΤΟΜΟΣ ΧΡΥΣΟΣΤΟΜΑΚΗΣ

ΠΙΣΤΟΠΟΙΗΤΙΚΟ ΕΛΕΓΧΟΥ ΟΡΚΩΤΩΝ ΕΛΕΓΚΤΩΝ - ΛΟΓΙΣΤΩΝ

Προς τους κ.κ. Μετόχους της Ανώνυμης Εταιρείας "ΙΩΑΝΝΗΣ ΚΥΠΡΙΑΔΗΣ FINANCE CAR ΑΝΩΝΥΜΗ ΕΜΠΟΡΙΚΗ ΒΙΟΤΕΧΝΙΚΗ ΕΤΑΙΡΕΙΑ"

Ελέγξαμε τις ανωτέρω Οικονομικές Καταστάσεις καθώς και το σχετικό Προσάρτημα της Ανώνυμης Εταιρείας **"ΙΩΑΝΝΗΣ ΚΥΠΡΙΑΔΗΣ FINANCE CAR ΑΝΩΝΥΜΗ ΕΜΠΟΡΙΚΗ ΒΙΟΤΕΧΝΙΚΗ ΕΤΑΙΡΕΙΑ"** της εταιρικής χρήσεως που έληξε την 31η Δεκεμβρίου 2004. Ο έλεγχός μας έγινε σύμφωνα με τις διατάξεις του άρθρου 37 του κωδ. Ν. 2190/1920 "περί Ανωνύμων Εταιρειών" και τις ελεγκτικές διαδικασίες που κρίναμε κατάλληλες, βάσει των αρχών και κανόνων ελεγκτικής που ακολουθεί το Σώμα Ορκωτών Ελεγκτών Λογιστών. Τέθηκαν στη διάθεσή μας τα βιβλία και στοιχεία που τήρησε η εταιρεία και μας δόθηκαν οι αναγκαίες για τον έλεγχο πληροφορίες και επεξηγήσεις που ζητήσαμε. Η εταιρεία εφάρμοσε ορθά το Ελληνικό Γενικό Λογιστικό Σχέδιο. Δεν τροποποιήθηκε η μέθοδος απογραφής σε σχέση με την προηγούμενη χρήση. Επαληθεύσαμε τη συμφωνία του περιεχομένου της Εκθέσεως Διαχειρίσεως του Διοικητικού Συμβουλίου προς την Τακτική Γενική Συνέλευση των Μετόχων, με τις σχετικές Οικονομικές Καταστάσεις. Το Προσάρτημα περιλαμβάνει τις πληροφορίες που προβλέπονται από την παράγρ. 1 του άρθρου 43α του κωδ. Ν. 2190/1920. Από τον παραπάνω έλεγχό μας προέκυψαν τα εξής: 1) Σύμφωνα με το ν. 2065/1992, όπως ισχύει, έγινε στη χρήση 2004, αναπροσαρμογή της αξίας κτήσεως των γηπέδων της εταιρείας εξαιτίας της οποίας αυτή αυξήθηκε κατά € 207.265,22. Η προκύψασα σύμφωνα με τα ανωτέρω υπεραξία εμφανίζεται στο λογαριασμό του Παθητικού του Ισολογισμού Α-ΙΙΙ-2 «Διαφορές από αναπροσαρμογή αξίας λοιπών περιουσιακών στοιχείων». 2) Στους λογαριασμούς Απαιτήσεων του Ενεργητικού του Ισολογισμού περιλαμβάνονται καθυστερημένες απαιτήσεις οι οποίες ανέρχονται σε € 600.000 περίπου έναντι των οποίων δεν έχει σχηματιστεί σχετική πρόβλεψη. 3) Ο λογαριασμός του Πάγιου Ενεργητικού Γ-ΙΙΙ-1 «Συμμετοχές σε συνδεμένες επιχειρήσεις» αντιπροσωπεύει τις αξίες κτήσης συμμετοχής της εταιρείας σε δύο μη εισηγμένες και μη ελεγχόμενες από Ορκωτούς Ελεγκτές Λογιστές ανώνυμες εταιρείες εσωτερικού όπου η τρέχουσα αξία της μιας εκ αυτών είναι μικρότερη της τιμής κτήσεώς της κατά € 28.292,26. 4) Η εταιρεία στηριζόμενη στην υπ' αριθμ. 205/1988 γνωμοδότηση της ολομέλειας των Νομικών Συμβούλων Διοικήσεως, δε σχηματίζει πρόβλεψη αποζημίωσης του προσωπικού της, λόγω εξόδου από την υπηρεσία για συνταξιοδότηση. Αν η ανωτέρω πρόβλεψη σχηματιζόταν σύμφωνα με την παράγρ. 14, άρθρου 42ε του Κ.Ν. 2190/1920 θα ανέρχονταν στο ποσό των € 5.000 περίπου, από το οποίο ποσό € 4.000 περίπου θα αφορούσε την προηγούμενη χρήση. 5) Η εταιρεία έχει ελεγχθεί φορολογικώς μέχρι και τη χρήση 1998 και κατά συνέπεια οι φορολογικές της υποχρεώσεις για τις επόμενες ανέλεγκτες χρήσεις δεν έχουν καταστεί οριστικές. Κατά τη γνώμη μας, οι ανωτέρω Οικονομικές Καταστάσεις, οι οποίες προκύπτουν από τα βιβλία και στοιχεία της εταιρείας, απεικονίζουν μαζί με το Προσάρτημα, αφού ληφθούν υπόψη οι παραπάνω παρατηρήσεις μας καθώς και οι σημειώσεις της εταιρείας κάτω από τον Ισολογισμό, την περιουσιακή διάρθρωση και τη οικονομική θέση της εταιρείας κατά την 31η Δεκεμβρίου 2004, καθώς και τα αποτελέσματα της χρήσεως που έληξε αυτή την ημερομηνία, βάσει των σχετικών διατάξεων που ισχύουν και λογιστικών αρχών, οι οποίες έχουν γίνει γενικά παραδεκτές και δεν διαφέρουν από εκείνες που η εταιρεία εφάρμοσε στην προηγούμενη χρήση.

Ρόδος, 2 Ιουνίου 2005
Ο Ορκωτός Ελεγκτής Λογιστής
Κωνσταντίνος Βενέτης
Α.Μ. Σ.Ο.Ε.Λ.: 12891
GRANT THORNTON Α.Ε.
ΟΡΚΩΤΟΙ ΕΛΕΓΚΤΕΣ ΛΟΓΙΣΤΕΣ

Ηλεκτρονική Στοιχειοθεσία & Δημοσιεύσεις Ισολογισμών «Η ΔΡΑΣΙΣ», Τηλ. 63.790 - 64.393 - 64.200 κ. Μαριά

Ξενοδοχειακαί και Τουριστικαί Επιχειρήσεις ΒΕΛΟΤΟΥΡ Α.Ε.

Μ.Α.Ε 12078/80/B/86/41 **ΙΣΟΛΟΓΙΣΜΟΣ 31ης ΔΕΚΕΜΒΡΙΟΥ 2004 - ΕΤΑΙΡΙΚΗ ΧΡΗΣΗ (1 ΙΑΝΟΥΑΡΙΟΥ - 31 ΔΕΚΕΜΒΡΙΟΥ 2004)**

ΕΝΕΡΓΗΤΙΚΟ	Ποσά κλειομένης χρήσεως 2004			Ποσά προηγουμ. χρήσεως 2003		
	Αξία Κτήσ.	Αποσβέσ.	Αναπ. Αξία	Αξία Κτήσ.	Αποσβέσ.	Αναπ. Αξία
Γ. ΠΑΓΙΟ ΕΝΕΡΓΗΤΙΚΟ						
ΙΙ. Ενσώματες ακινητοποιήσεις:						
1. Γήπεδα - Οικόπεδα	178.917,09	0,00	178.917,09	178.917,09	0,00	178.917,09
3. Κτίρια και τεχνικά έργα	300.962,98	300.962,97	0,01	300.962,98	300.962,97	0,01
4. Μηχ/τα - Τεχνικές Εγκαταστ.	24.023,43	24.023,42	0,01	24.023,43	24.023,42	0,01
6. Επιπλα και λοιπός εξοπλισμός	142.109,76	137.030,45	5.079,31	134.002,67	127.667,83	6.334,84
Σύνολο Ακινητοποιήσεων (ΓΙΙ)	646.013,26	462.016,84	183.996,42	637.906,17	452.654,22	185.251,95
Δ. ΚΥΚΛΟΦΟΡΟΥΝ ΕΝΕΡΓΗΤΙΚΟ						
ΙΙ. Απαιτήσεις:						
1. Πελάτες			109.719,90			214.770,76
11. Χρεώστες διάφοροι			6.629,76			19.055,39
IV. Διαθέσιμα						
1. Ταμείο			32.050,28			35.311,83
Σύνολο Κυκλοφ. Ενεργητικού (ΔΙΙ+ΔΙV)			148.399,94			269.137,98
Γενικό Σύνολο Ενεργητικού (Γ+Δ)			332.396,36			454.389,93

ΠΑΘΗΤΙΚΟ	Ποσά κλειομ. χρήσ. 2004	Ποσά προηγ. χρήσ. 2003
Α. ΙΔΙΑ ΚΕΦΑΛΑΙΑ		
Ι. Κεφάλαιο Μετοχικό		
1. Καταβεβλημένο	191.180,60	191.180,60
ΙΙΙ. Διαφορές αναπροσαρμογής - Επιχορηγήσεις Επενδύσεων:		
2. Διαφορές από αναπροσαρμογή αξίας λοιπών περιουσ. στοιχείων	116,46	116,46
IV. Αποθεματικά κεφάλαια:		
1. Τακτικό αποθεματικό	1.680,49	1.680,49
2. Αφορολόγητα Αποθεματικά	23.374,65	23.374,65
V. Αποτελέσματα εις νέο:		
Υπόλοιπο ζημιών χρήσεως εις νέο	-7.098,37	0,00
Διαφορές φορολογικού ελέγχου προηγουμένων χρήσεων	-5.429,44	-5.429,44
Σύνολο ιδίων κεφαλαίων	203.824,39	210.922,76
Β. ΠΡΟΒΛΕΨΕΙΣ ΓΙΑ ΚΙΝΔΥΝΟΥΣ ΚΑΙ ΕΞΟΔΑ		
2. Λοιπές προβλέψεις	-83,47	-83,47
Γ. ΥΠΟΧΡΕΩΣΕΙΣ		
Ι. Μακροπρόθεσμες υποχρεώσεις:		
2. Δάνεια τραπεζών	114.789,53	64.789,53
ΙΙ. Βραχυπρόθεσμες Υποχρεώσεις:		
1. Προμηθευτές	12.156,74	125.976,06
2. Γραμμάτια πληρωτέα	802,64	802,64
5. Υποχρ. από φόρους-τέλη	-24.526,98	1.616,37
6. Ασφαλιστικοί Οργανισμοί	-560,62	3.486,20
11. Πιστωτές Διάφοροι	25.994,13	46.879,84
	13.865,91	178.761,11
Σύνολο Υποχρεώσεων (Γ+ΓΙΙ)	128.655,44	243.550,64
Γενικό Σύνολο Παθητικού (Α+Γ)	332.396,36	454.389,93

ΚΑΤΑΣΤΑΣΗ ΛΟΓΑΡΙΑΣΜΟΥ ΑΠΟΤΕΛΕΣΜΑΤΩΝ ΧΡΗΣΕΩΣ
31ης ΔΕΚΕΜΒΡΙΟΥ 2004 (1 ΙΑΝΟΥΑΡΙΟΥ - 31 ΔΕΚΕΜΒΡΙΟΥ 2004)

	Ποσά κλειομ. χρήσ. 2004	Ποσά προηγ. χρήσ. 2003
Ι. ΑΠΟΤΕΛΕΣΜΑΤΑ ΕΚΜΕΤΑΛΛΕΥΣΕΩΣ		
Κύκλος εργασιών (πωλήσεις)	2.896,30	105.375,69
Μείον Κόστος υπηρεσιών	65.156,63	83.307,61
Μικτά αποτελ/τα (ζημίες) εκμεταλλεύσεως	-62.260,33	22.068,08
Πλέον: Αλλα έσοδα εκμεταλλεύσεως	55.161,96	50.827,78
Σύνολο	-7.098,37	72.895,86
ΚΑΘΑΡΑ ΑΠΟΤΕΛΕΣΜΑΤΑ (ζημίες) ΧΡΗΣΕΩΣ	-7.098,37	72.895,86

ΠΙΝΑΚΑΣ ΔΙΑΘΕΣΕΩΣ ΑΠΟΤΕΛΕΣΜΑΤΩΝ

	Ποσά κλειομ. χρήσ. 2004	Ποσά προηγ. χρήσ. 2003
Καθαρά αποτελ. (ζημίες) χρήσεως	-7.098,37	72.895,86
Μείον: Υπόλοιπο αποτελεσμάτων (ζημιών) προηγούμενων χρήσεων	0,00	-54.065,02
Μείον: Διαφορές φορολογικού ελέγχου προηγουμένων χρήσεων	0,00	-16.039,00
Σύνολο	-7.098,37	2.791,84
Μείον: 1. Φόρος εισοδήματος	0,00	8.221,28
Ζημίες εις νέο	-7.098,37	-5.429,44

Ο Πρόεδρος του Δ.Σ.
ΒΑΣΙΛΕΙΟΣ ΑΡΦΑΡΑΣ

Ο Λογιστής
ΣΤΑΥΡΟΣ Γ. ΜΥΡΓΙΑΝΝΗΣ

Ηλεκτρονική Στοιχειοθεσία & Δημοσιεύσεις Ισολογισμών «Η ΔΡΑΣΙΣ», Τηλ. 63.790 - 64.393 - 64.200 κ. Μαριά

ΑΓΡΟΚΤΗΝΟΤΡΟΦΙΚΗ ΚΑΡΠΑΘΟΥ Α.Γ.Ε.Ε.

Μ.Α.Ε 32962/80/B/95/6 **ΙΣΟΛΟΓΙΣΜΟΣ 31ης ΔΕΚΕΜΒΡΙΟΥ 2004 - 9η ΕΤΑΙΡΙΚΗ ΧΡΗΣΗ (1 ΙΑΝΟΥΑΡΙΟΥ - 31 ΔΕΚΕΜΒΡΙΟΥ 2004)**

ΕΝΕΡΓΗΤΙΚΟ	Ποσά κλειομένης χρήσεως 2004			Ποσά προηγουμ. χρήσεως 2003		
	Αξία Κτήσ.	Αποσβέσ.	Αναπ. Αξία	Αξία Κτήσ.	Αποσβέσ.	Αναπ. Αξία
Β. ΕΞΟΔΑ ΕΓΚΑΤΑΣΤΑΣΕΩΣ						
1. Εξοδα ιδρύσεως & Α' εγκατ.	1.517,18	1.517,18	0,00	1.517,18	1.517,18	0,00
Γ. ΠΑΓΙΟ ΕΝΕΡΓΗΤΙΚΟ						
ΙΙ. Ενσώματες ακινητοποιήσεις:						
1. Γήπεδα - Οικόπεδα	37.978,72	0,00	37.978,72	26.192,22	0,00	26.192,22
3. Κτίρια και Τεχνικά έργα	323.597,64	58.984,45	264.613,19	323.597,64	42.804,58	280.793,06
4. Μηχαν/τα - Τεχνικές Εγκαταστ.	457.628,24	193.306,86	264.321,38	450.909,39	137.246,39	313.663,00
5. Μεταφορικά μέσα	70.007,77	34.997,58	35.010,19	68.507,77	21.070,62	47.437,15
6. Επιπλα και λοιπός Εξοπλισμός	70.902,49	57.871,54	13.030,95	70.504,89	48.826,05	21.678,84
Σύνολο ακινητοποιήσεων (ΓΙΙ)	960.114,86	345.160,43	614.954,43	939.711,91	249.947,64	689.764,27
ΙΙΙ. Συμμετ. & άλλες μακροπρόθ. χρηματοοικονομικές απαιτήσεις:						
2. Συμμετ. σε λοιπές επιχειρήσεις			1.467,35			1.467,35
Σύνολο Παγίου Ενεργητικού (ΓΙΙ+ΓΙΙΙ)			616.421,78			691.231,62
Δ. ΚΥΚΛΟΦΟΡΟΥΝ ΕΝΕΡΓΗΤΙΚΟ						
Ι. Αποθέματα:						
1. Εμπορεύματα			5.995,48			11.585,01
ΙΙ. Απαιτήσεις:						
1. Πελάτες			18.793,26			42.102,69
11. Χρεώστες διάφοροι			18.789,08			21.550,99
			37.582,34			63.653,68
IV. Διαθέσιμα						
1. Ταμείο			16.384,94			2.380,62
3. Καταθέσεις όψεως και προθεσμίας			20.154,60			876,81
			36.539,54			3.257,43
Σύνολο κυκλοφ. Ενεργητ. (ΔΙ+ΔΙΙ+ΔΙV)			80.117,36			78.496,12
Ε. ΜΕΤΑΒΑΤΙΚΟΙ ΛΟΓΑΡ. ΕΝΕΡΓΗΤΙΚΟΥ						
1. Εξοδα Επομένων Χρήσεων			0,00			1.018,49
Γενικό σύνολο Ενεργητικού (Β+Γ+Δ+Ε)			696.539,14			770.746,23

ΠΑΘΗΤΙΚΟ	Ποσά κλειομ. χρήσ. 2004	Ποσά προηγ. χρήσ. 2003
Α. ΙΔΙΑ ΚΕΦΑΛΑΙΑ		
Ι. Κεφάλαιο Μετοχικό		
1. Καταβεβλημένο	153.729,00	153.729,00
ΙΙΙ. Διαφορές αναπροσαρμογής:		
3. Επιχορηγ. επενδ. παγίου ενεργητ.	287.754,86	338.457,52
V. Αποτελέσματα εις νέο:		
Υπόλοιπο ζημιών χρήσεως εις νέο	-319.000,55	-265.189,62
VI. Ποσά προορισμένα για αύξηση κεφαλαίου:		
1. Καταθέσεις μετόχων	347.490,00	0,00
Σύνολο ιδίων κεφαλαίων	469.973,31	226.996,90
Γ. ΥΠΟΧΡΕΩΣΕΙΣ		
ΙΙ. Βραχυπρόθεσμες Υποχρεώσεις:		
1. Προμηθευτές	142.414,30	113.734,92
2. Γραμμάτια πληρωτέα	0,00	57.278,00
3. Τράπεζες λ/βραχυπρ. υποχρεώσεων	17.060,09	17.040,23
5. Υποχρεώσεις από φόρους - τέλη	1.512,70	1.652,70
6. Ασφαλιστικοί Οργανισμοί	3.578,74	4.043,48
11. Πιστωτές Διάφοροι	62.000,00	350.000,00
Σύνολο Υποχρεώσεων (ΓΙΙ)	226.565,83	543.749,33
Γενικό σύνολο Παθητικού (Α+Γ)	696.539,14	770.746,23

ΚΑΤΑΣΤΑΣΗ ΛΟΓΑΡΙΑΣΜΟΥ ΑΠΟΤΕΛΕΣΜΑΤΩΝ ΧΡΗΣΕΩΣ
31ης ΔΕΚΕΜΒΡΙΟΥ 2004 (1 ΙΑΝΟΥΑΡΙΟΥ - 31 ΔΕΚΕΜΒΡΙΟΥ 2004)

		Ποσά κλειομ. χρήσ. 2004		Ποσά προηγ. χρήσ. 2003
Ι. ΑΠΟΤΕΛΕΣΜΑΤΑ ΕΚΜΕΤΑΛΛΕΥΣΕΩΣ				
Κύκλος εργασιών (πωλήσεις)		548.949,29		522.475,75
Μείον: Κόστος πωλήσεων		535.694,69		500.589,45
Μικτά Αποτελέσματα (κέρδη) Εκμεταλλεύσεως		13.254,60		21.886,30
Μείον: 1. Εξοδα διοικητικής λειτουργίας	80.711,99		97.430,31	
3. Εξοδα λειτουργίας διαθέσεως	44.462,27	125.174,26	29.395,12	126.825,43
Μερικά αποτελέσματα (ζημιές) Εκμεταλλεύσεως		-111.919,66		-104.939,13
Μείον: 3. Χρεωστικοί τόκοι και συναφή έξοδα		1.555,86		7.041,76
Ολικά αποτελέσματα (ζημιές) εκμεταλλεύσεως		-113.475,52		-111.980,89
ΙΙ. Πλέον: Εκτακτα αποτελέσματα				
1. Εκτακτα και ανόργανα έσοδα	50.702,66		50.702,66	
Μείον: 1. Εκτακτα και ανόργανα έξοδα	2.824,57	47.878,09	1.563,90	49.138,76
Οργανικά και έκτακτα αποτελέσματα (ζημιές)		-65.597,43		-62.842,13
Μείον: Σύνολο αποσβέσεων πάγιων στοιχείων	95.212,79		92.158,62	
Μείον: Οι από αυτές ενσώματες στο λειτουρ. κόστος	95.212,79	0,00	92.158,62	0,00
ΚΑΘΑΡΑ ΑΠΟΤΕΛΕΣΜΑΤΑ (ζημιές) ΧΡΗΣΕΩΣ		-65.597,43		-62.842,13

ΠΙΝΑΚΑΣ ΔΙΑΘΕΣΕΩΣ ΑΠΟΤΕΛΕΣΜΑΤΩΝ

	Ποσά κλειομ. χρήσ. 2004	Ποσά προηγ. χρήσ. 2003
Καθαρά αποτελ/τα (ζημιές) χρήσεως	-65.597,43	-62.842,13
Πλέον: Υπόλοιπο αποτελεσμάτων (ζημιών) προηγούμενων χρήσεων	-253.403,12	-202.347,49
Ζημιές εις νέο	-319.000,55	-265.189,62

Ο Πρόεδρος του Δ.Σ. & Διευθ. Σύμβουλος
ΜΟΚΚΑΣ ΚΩΝΣΤΑΝΤΙΝΟΣ
ΑΔΤ Φ. 232115

Ο Αντιπρόεδρος του Δ.Σ.
ΜΗΝΑΚΑΚΗΣ ΓΕΩΡΓΙΟΣ
ΑΔΤ Θ. 539339

Ο Προϊστάμενος του Λογιστηρίου
ΜΙΧΑΛΗΣ ΧΑΤΖΗΝΙΚΗΤΑΣ
Αρ. Αδείας Α' Τάξης 6312

Ηλεκτρονική Στοιχειοθεσία & Δημοσιεύσεις Ισολογισμών «Η ΔΡΑΣΙΣ», Τηλ. 63.790 - 64.393 - 64.200 κ. Μαριά

ΡΥΘΜΟΣ ΑΝΩΝΥΜΗ ΤΕΧΝΙΚΗ ΟΙΚΟΔΟΜΙΚΗ ΕΙΣΑΓΩΓΙΚΗ & ΕΞΑΓΩΓΙΚΗ ΕΤΑΙΡΕΙΑ

ΙΣΟΛΟΓΙΣΜΟΣ 31ης ΔΕΚΕΜΒΡΙΟΥ 2004 - 9η ΕΤΑΙΡΙΚΗ ΧΡΗΣΗ (1 ΙΑΝΟΥΑΡΙΟΥ - 31 ΔΕΚΕΜΒΡΙΟΥ 2004)

ΕΝΕΡΓΗΤΙΚΟ	Ποσά κλειομένης χρήσεως 2004			Ποσά προηγουμ. χρήσεως 2003		
	Αξία Κτήσ.	Αποσβέσ.	Αναπ. Αξία	Αξία Κτήσ.	Αποσβέσ.	Αναπ. Αξία
Β. ΕΞΟΔΑ ΕΓΚΑΤΑΣΤΑΣΕΩΣ						
1. Εξοδα Ιδρύσεως & Α' Εγκατ.	2.279,36	2.279,36	0,00	1.851,00	1.851,00	0,00
Γ. ΠΑΓΙΟ ΕΝΕΡΓΗΤΙΚΟ						
ΙΙ. Ενσώματες ακινητοποιήσεις:						
4. Μηχ/τα - Τεχνικές Εγκαταστ.	4.887,63	4.887,52	0,11	0,00	0,00	0,00
6. Επιπλα και λοιπός Εξοπλισμός	3.353,89	3.353,79	0,10	0,00	0,00	0,00
Σύνολο Ακινητοποιήσεων (ΓΙΙ)	8.241,52	8.241,31	0,21	0,00	0,00	0,00
Δ. ΚΥΚΛΟΦΟΡΟΥΝ ΕΝΕΡΓΗΤΙΚΟ						
Ι. Αποθέματα:						
5. Προκαταβολές για αγορές αποθεμάτων		6.087,56				0,00
ΙΙ. Απαιτήσεις:						
3. Επιταγές εισπρακτέες		499.500,00				0,00
11. Χρεώστες Διάφοροι		11.970,74				1.605,86
		511.470,74				1.605,86
IV. Διαθέσιμα						
1. Ταμείο		5.916,66				24,21
3. Καταθέσεις Οψεως και Προθεσμίας		283.901,52				0,00
		289.818,18				24,21
Σύνολο Κυκλοφ. Ενεργητ. (ΔΙ+ΔΙΙ+ΔΙV)		807.376,48				1.630,07
Γενικό Σύνολο Ενεργητικού (Β+Γ+Δ)		807.376,69				1.630,07

ΠΑΘΗΤΙΚΟ	Ποσά κλειομ. χρήσ. 2004	Ποσά προηγ. χρήσ. 2003
Α. ΙΔΙΑ ΚΕΦΑΛΑΙΑ		
Ι. Κεφάλαιο Μετοχικό		
1. Καταβλημένο	58.694,00	58.694,00
V. Αποτελέσματα εις νέο:		
Υπόλοιπο ζημιών χρήσεως εις νέο	-99.235,05	-63.659,93
Σύν. ιδίων κεφαλαίων (ΑΙ+ΑV)	-40.541,05	-4.965,93
Γ. ΥΠΟΧΡΕΩΣΕΙΣ		
ΙΙ. Βραχυπρόθεσμες Υποχρεώσεις:		
1. Προμηθευτές	155.694,44	6.596,00
2. Επιταγές πληρωτέες	110.224,19	0,00
4. Προκαταβολές Πελατών	555.435,37	0,00
5. Υποχρεώσεις από φόρους - τέλη	5.003,65	0,00
6. Ασφαλιστικοί Οργανισμοί	21.201,09	0,00
Σύνολο Υποχρεώσεων (ΓΙΙ)	847.558,74	6.596,00
Δ. ΜΕΤΑΒΑΤΙΚΟΙ ΛΟΓ. ΠΑΘΗΤΙΚΟΥ		
1. Εξοδα χρήσεως δουλευμένα	359,00	0,00
Γεν. Σύνολο Παθητικού (Α+Γ+Δ)	807.376,69	1.630,07

ΚΑΤΑΣΤΑΣΗ ΛΟΓΑΡΙΑΣΜΟΥ ΑΠΟΤΕΛΕΣΜΑΤΩΝ ΧΡΗΣΕΩΣ
31ης ΔΕΚΕΜΒΡΙΟΥ 2004 (1 ΙΑΝΟΥΑΡΙΟΥ - 31 ΔΕΚΕΜΒΡΙΟΥ 2004)

Ι. ΑΠΟΤΕΛΕΣΜΑΤΑ ΕΚΜΕΤΑΛΛΕΥΣΕΩΣ		Ποσά κλειομ. χρήσ. 2004		Ποσά προηγ. χρήσ. 2003
Κύκλος εργασιών (πωλήσεις)		321.876,94		0,00
Μείον: Κόστος πωλήσεων		345.059,71		0,00
Μικτά Αποτελ/τα (ζημίες) Εκμεταλλεύσεως		-23.182,77		0,00
Μείον: 1. Εξοδα διοικητικής λειτουργίας		12.137,03		3.448,13
Μερικά αποτελ/τα (ζημίες) Εκμεταλλεύσεως		-35.319,80		-3.448,13
Μείον: 3. Χρεωστικοί τόκοι & συναφή έξοδα		71,00		0,00
Ολικά αποτελ/τα (ζημίες) εκμεταλλεύσεως		-35.390,80		-3.448,13
Πλέον: 2. Εκτακτα κέρδη		0,00		18,00
Μείον: 1. Εκτακτα & ανόργανα έξοδα		184,32		2.050,00
Οργανικά & έκτακτα αποτελ/τα (ζημίες)		-35.575,12		-5.480,13
Μείον: Σύνολο αποσβέσ. πάγιων στοιχείων	8.669,67		299,00	
Μείον: Οι από αυτές ενσώμ. στο λειτ. κόστος	8.669,67	0,00	299,00	0,00
ΚΑΘΑΡΑ ΑΠΟΤΕΛΕΣΜΑΤΑ (ζημίες) ΧΡΗΣΕΩΣ		-35.575,12		-5.480,13

ΠΙΝΑΚΑΣ ΔΙΑΘΕΣΕΩΣ ΑΠΟΤΕΛΕΣΜΑΤΩΝ

	Ποσά κλειομ. χρήσ. 2004	Ποσά προηγ. χρήσ. 2003
Καθαρά αποτελ/τα (ζημίες) χρήσεως	-35.575,12	-5.480,13
Πλέον: Υπόλοιπο αποτελ/των (ζημιών) προηγούμενων χρήσεων	-63.659,93	-58.179,80
Ζημίες εις νέο	-99.235,05	-63.659,93

Ο Πρόεδρος του Δ.Σ.
ΚΑΡΡΑΣ ΜΙΧΑΗΛ
ΑΔΤ Ρ 287556

Ο Αντιπρόεδρος & Δ/νων Σύμβουλος
ΚΑΚΑΚΙΟΣ ΣΤΥΛΙΑΝΟΣ
ΑΔΤ Τ 297939

Ο επί του Λογιστηρίου
ΚΩΝ/ΝΟΣ Ε. ΚΥΡΙΑΚΙΔΗΣ
ΑΔΤ. Η. 625829

Ηλεκτρονική Στοιχειοθεσία & Δημοσιεύσεις Ισολογισμών «Η ΔΡΑΣΙΣ», Τηλ. 63.790 - 64.393 - 64.200 κ. Μαριά

Ξενοδοχειακαί - Τουριστικαί & Εμπορικαί Επιχειρήσεις Γ.Ν. ΑΣΠΡΑΚΗΣ Α.Ε.

Μ.Α.Ε. 12133/80/Β/86/96

ΙΣΟΛΟΓΙΣΜΟΣ 31ης ΔΕΚΕΜΒΡΙΟΥ 2004 - ΕΤΑΙΡΙΚΗ ΧΡΗΣΗ (1 ΙΑΝΟΥΑΡΙΟΥ - 31 ΔΕΚΕΜΒΡΙΟΥ 2004)

ΕΝΕΡΓΗΤΙΚΟ	Ποσά κλειομένης χρήσεως 2004			Ποσά προηγουμ. χρήσεως 2003		
	Αξία Κτήσ.	Αποσβέσ.	Αναπ. Αξία	Αξία Κτήσ.	Αποσβέσ.	Αναπ. Αξία
Β. ΕΞΟΔΑ ΕΓΚΑΤΑΣΤΑΣΕΩΣ						
1. Εξοδα Ιδρύσεως & Α' Εγκατ.	154,90	154,87	0,03	121,91	121,89	0,02
Γ. ΠΑΓΙΟ ΕΝΕΡΓΗΤΙΚΟ						
ΙΙ. Ενσώματες ακινητοποιήσεις:						
1. Γήπεδα - Οικόπεδα	901.907,22	0,00	901.907,22	629.340,70	0,00	629.340,70
3. Κτίρια και Τεχνικά Εργα	1.430.013,72	1.124.492,93	305.520,79	1.033.463,20	821.852,51	211.610,69
4. Μηχ/τα - Τεχνικές Εγκαταστ. και λοιπός μηχαν. εξοπλισμός	75.516,80	68.145,03	7.371,77	74.518,32	64.615,47	9.902,85
5. Μεταφορικά Μέσα	32.554,27	31.357,09	1.197,18	32.554,27	29.509,34	3.044,93
6. Επιπλα και λοιπός Εξοπλισμός	419.654,77	389.692,73	29.962,04	401.194,19	363.959,57	37.234,62
Σύνολο Ακινητοποιήσεων (ΓΙ+ΓΙΙ)	2.859.646,78	1.613.687,78	1.245.959,00	2.171.070,68	1.279.936,89	891.133,79
Δ. ΚΥΚΛΟΦΟΡΟΥΝ ΕΝΕΡΓΗΤΙΚΟ						
Ι. Αποθέματα:						
1. Εμπορεύματα			1.508,73			1.307,73
ΙΙ. Απαιτήσεις:						
1. Πελάτες			300,00			0,00
11. Χρεώστες Διάφοροι			47.066,05			39.605,69
			47.366,05			39.605,69
ΙΙΙ. Χρεώγραφα						
1. Μετοχές			3.521,64			3.521,64
IV. Διαθέσιμα						
1. Ταμείο			15.858,10			51.311,02
3. Καταθέσεις όψεως και προθεσμίας			-64.649,18			30.538,21
			-48.791,08			81.849,23
Σύνολο Κυκλοφ. Ενεργητ. (ΔΙ+ΔΙΙ+ΔΙΙΙ+ΔΙV)			3.605,34			126.284,29
Ε. ΜΕΤΑΒΑΤΙΚΟΙ ΛΟΓΑΡ. ΕΝΕΡΓΗΤΙΚΟΥ						
3. Λοιποί μεταβ. λογαρ. Ενεργητικου			865,74			865,74
Γενικό Σύνολο Ενεργητικού (Β+Γ+Δ+Ε)			1.250.430,11			1.018.283,84

ΠΑΘΗΤΙΚΟ	Ποσά κλειομ. χρήσ. 2004	Ποσά προηγ. χρήσ. 2003
Α. ΙΔΙΑ ΚΕΦΑΛΑΙΑ		
Ι. Κεφάλαιο Μετοχικό		
1. Καταβεβλημένο	731.453,00	698.459,28
ΙΙΙ. Διαφορές αναπροσαρμογής:		
2. Διαφορές από αναπροσαρμογή αξίας λοιπών περιουσιακών στοιχείων	352.700,04	0,00
IV. Αποθεματικά κεφάλαια		
1. Τακτικό αποθεματικό	7.012,77	7.012,77
4. Εκτακτα αποθεματικά	3.805,95	3.805,95
5. Αφορολόγητα αποθεματικά ειδικών διατάξεων νόμων	21.168,25	21.168,25
V. Αποτελέσματα εις νέο		
Υπόλοιπο ζημιών χρήσης εις νέο	-173.139,05	-159.852,36
Σύνολο Ιδίων Κεφαλαίων	943.000,96	570.593,89
Γ. ΥΠΟΧΡΕΩΣΕΙΣ		
Ι. Μακροπρόθεσμες Υποχρεώσεις:		
2. Δάνεια τραπεζών	22.573,04	24.103,11
8. Λοιπές μακροπρ. υποχρεώσ.	4.568,17	0,00
	27.141,21	24.103,11
ΙΙ. Βραχυπρόθεσμες υποχρεώσεις:		
1. Προμηθευτές	59.804,65	109.236,38
3. Τράπεζες λογ. βραχ. υποχρεώσ.	9.842,85	24.293,87
5. Υποχρεώσεις από φόους - τέλη	5.798,46	12.616,61
6. Ασφαλιστικοί Οργανισμοί	13.241,15	6.488,52
11. Πιστωταί Διάφοροι	178.430,99	257.004,92
	267.118,10	409.640,30
Σύνολο Υποχρεώσεων (ΓΙ+ΓΙΙ)	294.259,31	433.743,41
Δ. ΜΕΤΑΒ. ΛΟΓ/ΜΟΙ ΠΑΘΗΤΙΚΟΥ		
4. Λοιποί μεταβ. λογαρ. Παθητικού	13.169,84	13.946,54
Γενικό Σύν. Παθητικού (Α+Β+Γ+Δ)	1.250.430,11	1.018.283,84

ΣΗΜΕΙΩΣΗ: Εγινε αναπροσαρμογή της αξίας των ακινήτων της εταιρείας σύμφωνα με το Ν. 2065/92 και Ν. 3296/04 την 31.12.2004.

ΚΑΤΑΣΤΑΣΗ ΛΟΓΑΡΙΑΣΜΟΥ ΑΠΟΤΕΛΕΣΜΑΤΩΝ ΧΡΗΣΕΩΣ
31ης ΔΕΚΕΜΒΡΙΟΥ 204 (1 ΙΑΝΟΥΑΡΙΟΥ - 31 ΔΕΚΕΜΒΡΙΟΥ 2004)

Ι. ΑΠΟΤΕΛΕΣΜΑΤΑ ΕΚΜΕΤΑΛΛΕΥΣΕΩΣ		Ποσά κλειομ. χρήσ. 2004		Ποσά προηγ. χρήσ. 2003
Κύκλος εργασιών (πωλήσεις)		316.767,42		286.675,69
Μείον: Κόστος πωλήσεων		48.420,01		44.201,65
Μικτά Αποτ/τα (κέρδη) Εκμεταλλεύσεως		268.347,41		242.474,04
Λοιπά έσοδα εκμεταλλεύσεως		39.348,56		39.394,38
Γενικό Σύνολο Μικτών Αποτελεσμάτων		307.695,97		281.868,42
Μείον: 1. Εξοδα Διοικητικής Λειτουργίας	176.389,02		182.660,86	
3. Εξοδα Λειτουργίας Διαθέσεως	77.419,28	253.808,30	81.315,57	263.976,43
Ολικα αποτελ/τα εκμεταλλεύσεως (κέρδη)		53.887,67		17.891,99
Μείον: 3. Χρεωστικοί τόκοι		3.747,31		4.393,14
Ολικά αποτελ/τα (κέρδη) εκμεταλλεύσεως		50.140,36		13.498,85
ΙΙ. Εκτακτα αποτελέσματα				
Μείον: 1. Εκτακτα και ανόργανα έξοδα	10.164,49		180,81	
3. Εξοδα προηγούμενων χρήσεων	192,67	10.357,16	11.875,20	12.056,01
Οργανικά και έκτακτα αποτελέσματα (κέρδη)		39.783,20		1.442,84
Μείον: Σύνολο αποσβέσ. πάγιων στοιχείων		50.693,59		67.796,61
ΚΑΘΑΡΑ ΑΠΟΤ/ΤΑ (ζημιές) ΧΡΗΣΕΩΣ		-10.910,39		-66.353,77

ΠΙΝΑΚΑΣ ΔΙΑΘΕΣΕΩΣ ΑΠΟΤΕΛΕΣΜΑΤΩΝ

	Ποσά κλειομ. χρήσ. 2004	Ποσά προηγ. χρήσ. 2003
Καθαρά αποτελ/τα (ζημιές) χρήσης	-10.910,39	-66.353,77
Πλέον: Ζημιές προηγούμ. χρήσεων	-159.852,36	-81.458,56
Μείον: Διαφορές φορολογικού ελέγχου προηγούμενων χρήσεων	-2.376,30	-4.346,76
Μείον: Λοιποί μη ενσωματωμένοι στο λειτουργικό κόστος φόροι	0,00	-7.693,27
Ζημίες εις νέο	-173.139,05	-159.852,36

Ο Πρόεδρος και Διευθ. Σύμβουλος του Δ.Σ.
ΝΙΚΟΛΑΟΣ Γ. ΑΣΠΡΑΚΗΣ

Εις σύμβουλος
ΑΝΤΩΝΙΟΣ ΜΙΧ. ΚΑΡΑΓΙΑΝΝΗΣ

Ο Προϊστάμενος Λογιστηρίου
ΛΕΜΟΝΗΣ Γ. ΝΙΚΟΛΑΟΣ
ΑΔΤ: Φ 230846

Ηλεκτρονική Στοιχειοθεσία & Δημοσιεύσεις Ισολογισμών «Η ΔΡΑΣΙΣ», Τηλ. 63.790 - 64.393 - 64.200 κ. Μαριά

Τουριστική Ξενοδοχειακή ΑΦΦΩΤΗ Α.Ε.

Μ.Α.Ε 12364/80/Β/86/327

ΙΣΟΛΟΓΙΣΜΟΣ 31ης ΔΕΚΕΜΒΡΙΟΥ 2004 - 16η ΕΤΑΙΡΙΚΗ ΧΡΗΣΗ (1 ΙΑΝΟΥΑΡΙΟΥ - 31 ΔΕΚΕΜΒΡΙΟΥ 2004)

ΕΝΕΡΓΗΤΙΚΟ	Ποσά κλειομένης χρήσεως 2004			Ποσά προηγουμ. χρήσεως 2003		
	Αξία Κτήσ.	Αποσβέσ.	Αναπ. Αξία	Αξία Κτήσ.	Αποσβέσ.	Αναπ. Αξία
Β. ΕΞΟΔΑ ΕΓΚΑΤΑΣΤΑΣΕΩΣ						
1. Εξοδα Ιδρύσ. & πρώτης Εγκαταστ.	445,78	223,61	222,17	445,78	223,61	222,17
Γ. ΠΑΓΙΟ ΕΝΕΡΓΗΤΙΚΟ						
II. Ενσώματες ακινητοποιήσεις:						
1. Γήπεδα - Οικόπεδα	98.432,08	0,00	98.432,08	67.884,19	0,00	67.884,19
3. Κτίρια και Τεχνικά Εργα	179.602,39	167.261,26	12.341,13	179.602,39	129.937,70	49.664,69
4. Μηχ/τα - Τεχνικές Εγκαταστ.	13.786,93	10.931,16	2.855,77	13.786,93	10.931,16	2.855,77
6. Επιπλα & λοιπός εξοπλισμός	45.019,01	36.554,55	8.464,46	43.602,29	35.021,63	8.580,66
Σύνολο Ακινητοποιήσεων	336.840,41	214.746,97	122.093,44	304.875,80	175.890,49	128.985,31
III. Συμμετ. & άλλες μακροπρόθ. απαιτήσεις:						
1. Εγγυήσεις			88,04			88,04
Σύνολο Παγίου Ενεργητικού (ΓΙΙ+ΓΙΙΙ)			122.181,48			129.073,35
Δ. ΚΥΚΛΟΦΟΡΟΥΝ ΕΝΕΡΓΗΤΙΚΟ						
II. Απαιτήσεις:						
12. Λογαρ. Διαχειρίσεως - Ελλ. Δημόσιο			3.206,88			3.206,88
IV. Διαθέσιμα						
1. Ταμείο			81.667,26			95.935,40
Σύνολο κυκλοφορούντος Ενεργητικού			84.874,14			99.142,28
Γενικό Σύνολο Ενεργητικού (Β+Γ+Δ)			207.277,79			228.437,80

ΠΑΘΗΤΙΚΟ	Ποσά κλειομ. χρήσ. 2004	Ποσά προηγ. χρήσ. 2003
Α. ΙΔΙΑ ΚΕΦΑΛΑΙΑ		
I. Κεφάλαιο Μετοχικό		
1. Καταβεβλημένο	152.568,00	152.568,00
III. Διαφορές αναπροσαρμογής:		
2. Διαφορές από αναπροσαρμογή αξίας λοιπών περιουσιακών στοιχείων	30.547,89	0,00
3. Επιχορηγήσεις Επενδύσεων	0,00	30.139,46
	30.547,89	30.139,46
IV. Αποθεματικά κεφάλαια:		
1. Τακτικό αποθεματικό	1.059,55	1.059,55
4. Εκτακτα αποθεματικά	1.944,52	1.944,52
IV. Αποτελέσματα εις νέο		
Υπόλοιπο κερδών χρήσεως εις νέο	0,00	4.336,85
Υπόλοιπο ζημιών χρήσεως εις νέο	-5.968,39	0,00
Σύνολο ιδίων κεφαλαίων	180.151,57	190.048,38
Γ. ΥΠΟΧΡΕΩΣΕΙΣ		
I. Μακροπρόθεσμες Υποχρεώσεις:		
2. Δάνεια Τραπεζών	2.246,93	2.246,93
II. Βραχυπρόθ. υποχρεώσεις		
1. Προμηθευτές	5.950,15	0,00
5. Υποχρεώσεις από φόρους-Τέλη	3.290,40	14.607,17
6. Ασφαλιστικοί οργανισμοί	53,57	0,00
10. Μερίσματα πληρωτέα	7.900,00	13.850,15
11. Πιστωτές διάφοροι	7.685,17	7.685,17
	24.879,29	36.142,49
Σύνολο υποχρεώσεων (Π+ΠΙ)	27.126,22	38.389,42
Γενικό Σύνολο Παθητικού (Α+Γ)	207.277,79	228.437,80

ΚΑΤΑΣΤΑΣΗ ΛΟΓΑΡΙΑΣΜΟΥ ΑΠΟΤΕΛΕΣΜΑΤΩΝ ΧΡΗΣΕΩΣ
31ης ΔΕΚΕΜΒΡΙΟΥ 2004 (1 ΙΑΝΟΥΑΡΙΟΥ - 31 ΔΕΚΕΜΒΡΙΟΥ 2004)

		Ποσά κλειομ. χρήσ. 2004		Ποσά προηγ. χρήσ. 2003
Ι. ΑΠΟΤΕΛΕΣΜΑΤΑ ΕΚΜΕΤΑΛΛΕΥΣΕΩΣ				
Κύκλος εργασιών (πωλήσεις)		32.193,38		76.659,39
Μείον: Κόστος πωλήσεων		38.161,77		50.446,12
Μικτά αποτελ/τα (ζημίες/κέρδη) Εκμεταλλεύσεως		-5.968,39		26.213,27
Μείον: Σύνολο αποσβέσεων πάγιων στοιχείων	8.716,22		9.574,01	
Μείον: Οι από αυτές ενσωμ. στο λειτουργ. κόστος	8.716,22	0,00	0,00	9.574,01
ΚΑΘΑΡΑ ΑΠΟΤΕΛ/ΤΑ (ζημίες/κέρδη) ΧΡΗΣΕΩΣ		-5.968,39		16.639,26

ΠΙΝΑΚΑΣ ΔΙΑΘΕΣΕΩΣ ΑΠΟΤΕΛΕΣΜΑΤΩΝ

	Ποσά κλειομ. χρήσ. 2004	Ποσά προηγ. χρήσ. 2003
Καθαρά αποτελέσματα (κέρδη) χρήσ.	-5.968,39	16.659,11
Μείον: 1. Φόρος εισοδήματος	0,00	5.830,69
Κέρδη προς διάθεση	-5.968,39	10.828,42
Η διάθεση των κερδών γίνεται ως εξής:		
1. Τακτικό αποθεματικό	0,00	541,42
2. Εκτακτο αποθεματικό	0,00	0,00
7. Μερίσματα πληρωτέα	0,00	5.950,15
8. Υπόλοιπο κερδών εις νέο	0,00	4.336,85
	0,00	10.828,42

Η Πρόεδρος του Δ.Σ
ΜΑΡΙΑ ΠΑΠΑΓΕΩΡΓΙΟΥ

Ο Αντιπρόεδρος
ΕΜ. ΧΙΩΤΗΣ

Ο Προϊστάμενος Λογιστηρίου
ΖΑΜΑΛΗΣ ΙΩΑΝΝΗΣ

Ηλεκτρονική Στοιχειοθεσία & Δημοσιεύσεις Ισολογισμών «Η ΔΡΑΣΙΣ», Τηλ. 63.790 - 64.393 - 64.200 κ. Μαριά

ΑΡΧΩΝ ΣΑΜΑΡΤΖΗΣ ΑΕΤΒΞΕ

Μ.Α.Ε. 46185/80/Β/2000/14

ΙΣΟΛΟΓΙΣΜΟΣ 31ης ΔΕΚΕΜΒΡΙΟΥ 2004 - 4η ΕΤΑΙΡΙΚΗ ΧΡΗΣΗ (1 ΙΑΝΟΥΑΡΙΟΥ - 31 ΔΕΚΕΜΒΡΙΟΥ 2004)

ΕΝΕΡΓΗΤΙΚΟ	Ποσά κλειομένης χρήσεως 2004			Ποσά προηγουμένης χρήσεως 2003		
	Αξία Κτήσ.	Αποσβέσ.	Αναπ. Αξία	Αξία Κτήσ.	Αποσβέσ.	Αναπ. Αξία
Β. ΕΞΟΔΑ ΕΓΚΑΤΑΣΤΑΣΕΩΣ						
1. Εξοδα Ιδρύσεως & Α' Εγκατ.	48.116,74	28.838,27	19.278,47	48.116,74	19.214,92	28.901,82
Γ. ΠΑΓΙΟ ΕΝΕΡΓΗΤΙΚΟ						
II. Ενσώματες ακινητοποιήσεις:						
1. Γήπεδα - Οικόπεδα	183.464,59	0,00	183.464,59	0,00	0,00	0,00
3. Κτίρια και Τεχνικά Εργα	437.321,46	241.940,93	195.380,53	327.534,60	31.076,62	296.457,98
4. Μηχαν/τα - Τεχνικές Εγκαταστ. και λοιπός μηχαν. εξοπλισμός	444,88	200,19	244,69	444,88	133,46	311,42
5. Μεταφορικά Μέσα	11.816,10	3.625,78	8.190,32	10.710,00	1.957,75	8.752,25
6. Επιπλα και λοιπός Εξοπλισμός	34.058,11	18.745,73	15.312,38	31.703,41	12.964,71	18.738,70
Σύνολο Ακινητοποιήσεων (ΓΙΙ)	667.105,14	264.512,63	402.592,51	370.392,89	46.132,54	324.260,35
III. Συμμετ. & άλλες μακροπρόθ. χρηματοοικονομικές απαιτήσεις:						
7. Λοιπές μακροπρόθεσμες απαιτήσεις			500,00			500,00
Σύνολο Παγίου Ενεργητικού (ΓΙΙ+ΓΙΙΙ)			403.092,51			324.760,35
Δ. ΚΥΚΛΟΦΟΡΟΥΝ ΕΝΕΡΓΗΤΙΚΟ						
I. Αποθέματα:						
1. Εμπορεύματα			171.923,60			159.874,92
II. Απαιτήσεις:						
1. Πελάτες			73.063,84			39.467,65
2. Γραμμάτια Εισπρακτέα			648,00			0,00
11. Χρεώστες Διάφοροι			33.982,63			30.275,55
			107.694,47			69.743,20
IV. Διαθέσιμα						
1. Ταμείο			4.190,61			8.535,98
3. Καταθέσεις Οψεως και Προθεσμίας			9.545,42			5.937,38
			13.736,03			14.473,36
Σύνολο Κυκλοφ. Ενεργητ. (ΔΙ+ΔΙΙ+ΔΙV)			293.354,10			244.091,48
Γενικό Σύνολο Ενεργητικού (Β+Γ+Δ)			715.725,08			597.753,65

ΠΑΘΗΤΙΚΟ	Ποσά κλειομ. χρήσ. 2004	Ποσά προηγ. χρήσ. 2003
Α. ΙΔΙΑ ΚΕΦΑΛΑΙΑ		
I. Κεφάλαιο Μετοχικό		
1. Καταβεβλημένο	453.000,00	453.000,00
IV. Αποθεματικά κεφάλαια:		
1. Τακτικό αποθεματικό	68.142,86	106,72
IV. Αποθεματικά κεφάλαια:		
1. Τακτικό αποθεματικό	167,82	0,00
Σύνολο ιδίων κεφαλαίων	521.310,68	453.106,72
Γ. ΥΠΟΧΡΕΩΣΕΙΣ		
I. Μακροπρόθεσμες Υποχρεώσεις:		
8. Λοιπές μακρ/μες υποχρεώσεις	2.350,00	2.655,00
II. Βραχυπρόθεσμες Υποχρεώσεις:		
1. Προμηθευτές	32.501,42	41.148,69
5. Υποχρεώσεις από φόρους - τέλη	17.622,85	5.096,45
6. Ασφαλιστικοί Οργανισμοί	2.062,38	1.494,07
10. Μερίσματα πληρωτέα	3.188,68	2.027,71
11. Πιστωτές Διάφοροι	135.175,60	91.965,01
	190.550,93	141.731,93
Σύνολο Υποχρεώσεων (ΓΙ+ΓΙΙ)	192.900,93	144.386,93
Δ. ΜΕΤΑΒΑΤΙΚΟΙ ΛΟΓ. ΠΑΘΗΤΙΚΟΥ		
1. Εσοδα επομένων χρήσεων	260,00	0,00
2. Εξοδα χρήσεως δουλευμένα	1.253,47	260,00
	1.513,47	260,00
Γενικό Σύνολο Παθητικού (Α+Γ+Δ)	715.725,08	597.753,65

ΚΑΤΑΣΤΑΣΗ ΛΟΓΑΡΙΑΣΜΟΥ ΑΠΟΤΕΛΕΣΜΑΤΩΝ ΧΡΗΣΕΩΣ
31ης ΔΕΚΕΜΒΡΙΟΥ 2004 (1 ΙΑΝΟΥΑΡΙΟΥ - 31 ΔΕΚΕΜΒΡΙΟΥ 2004)

		Ποσά κλειομ. χρήσ. 2004		Ποσά προηγ. χρήσ. 2003
Ι. ΑΠΟΤΕΛΕΣΜΑΤΑ ΕΚΜΕΤΑΛΛΕΥΣΕΩΣ				
Κύκλος εργασιών (πωλήσεις)		258.658,45		215.412,97
Μείον: Κόστος πωλήσεων		164.906,97		193.066,96
Μικτά Αποτελέσματα (ζημίες) Εκμεταλλεύσεως		93.751,48		22.346,01
Μείον: 1. Εξοδα διοικητικής λειτουργίας	18.093,39		709,81	
3. Εξοδα λειτουργίας διαθέσεως	61.542,57	79.635,96	1.945,63	2.655,44
Μερικά αποτελέσματα (ζημίες) Εκμεταλλεύσεως		14.115,52		19.690,57
Μείον: 3. Χρεωστικοί τόκοι και συναφή έξοδα		16,89		63,30
Ολικά αποτελέσματα (κέρδη) εκμεταλλεύσεως		14.098,63		19.627,27
ΙΙ. Μείον: Εκτακτα αποτελέσματα				
1. Εκτακτα και ανόργανα έξοδα		808,41		42,98
Οργανικά και έκτακτα αποτελέσματα (κέρδη)		13.290,22		19.584,29
Μείον: Σύνολο αποσβέσεων πάγιων στοιχείων	29.543,43		37.681,79	
Μείον: Οι από αυτές ενσώμ. στο λειτ. κόστος	29.543,43	0,00	37.681,79	0,00
ΚΑΘΑΡΑ ΑΠΟΤΕΛ/ΤΑ (κέρδη) ΧΡΗΣΕΩΣ ΠΡΟ ΦΟΡΩΝ		13.290,22		19.584,29

ΠΙΝΑΚΑΣ ΔΙΑΘΕΣΕΩΣ ΑΠΟΤΕΛΕΣΜΑΤΩΝ

	Ποσά κλειομ. χρήσ. 2004	Ποσά προηγ. χρήσ. 2003
Καθαρά αποτελ. (κέρδη) χρήσεως	13.290,22	19.584,29
Μείον: Υπόλοιπο αποτελεσμάτων (ζημιών) προηγούμενων χρήσεων	0,00	-14.954,48
Σύνολο	13.290,22	4.629,81
Μείον: 1. Φόρος εισοδήματος	12.068,15	2.495,38
Κέρδη προς διάθεση / Ζημιές εις νέο	1.222,07	2.134,43
Η διάθεση των κερδών γίνεται ως εξής:		
1. Τακτικό αποθεματικό	61,10	106,72
2. Πρώτο μέρισμα	0,00	2.027,71
3. Πρόσθετο μέρισμα	1.160,97	0,00
	1.222,07	2.134,43

Ο Πρόεδρος & Δ/νων Σύμβουλος
ΣΑΜΑΡΤΖΗΣ ΣΥΜΑΡΧΩΝ

Η Αντιπρόεδρος
ΧΡΥΣΟΥΛΑ ΚΑΣΤΑΝΑΚΗ

Ο Λογιστής
ΥΓΕΙΟΝΟΜΑΚΗΣ ΚΟΚΚΙΜΙΔΗΣ

Ηλεκτρονική Στοιχειοθεσία & Δημοσιεύσεις Ισολογισμών «Η ΔΡΑΣΙΣ», Τηλ. 63.790 - 64.393 - 64.200 κ. Μαριά

ΟΔΟΜΗΧΑΝΙΚΗ ΑΝΩΝΥΜΟΣ ΤΕΧΝΙΚΗ ΕΤΑΙΡΕΙΑ

Μ.Α.Ε. 50583/80/Β/01/46

ΙΣΟΛΟΓΙΣΜΟΣ 31ης ΔΕΚΕΜΒΡΙΟΥ 2004 - 4η ΕΤΑΙΡΙΚΗ ΧΡΗΣΗ (1 ΙΑΝΟΥΑΡΙΟΥ - 31 ΔΕΚΕΜΒΡΙΟΥ 2004)

ΕΝΕΡΓΗΤΙΚΟ	Ποσά κλειομένης χρήσεως 2004			Ποσά προηγουμ. χρήσεως 2003		
	Αξία Κτήσ.	Αποσβέσ.	Αναπ. Αξία	Αξία Κτήσ.	Αποσβέσ.	Αναπ. Αξία
Β. ΕΞΟΔΑ ΕΓΚΑΤΑΣΤΑΣΕΩΣ						
1. Εξοδα Ιδρύσεως & Α' Εγκατ.	5.506,38	5.506,37	0,01	5.506,38	5.506,37	0,01
4. Λοιπά έξοδα εγκαταστάσεως	3.869,64	3.869,63	0,01	3.869,64	3.869,63	0,01
	9.376,02	9.376,00	0,02	9.376,02	9.376,00	0,02
Γ. ΠΑΓΙΟ ΕΝΕΡΓΗΤΙΚΟ						
I. Ασώματες ακινητοποιήσεις:						
2. Παραχωρήσεις και δικαιώματα βιομηχανικής ιδιοκτησίας	1.398,87	1.356,34	42,53	1.398,87	1.118,95	279,92
II. Ενσώματες ακινητοποιήσεις:						
3. Κτίρια και τεχνικά έργα	11.639,12	6.971,46	4.667,66	11.639,12	6.040,33	5.598,79
4. Μηχ/τα - Τεχνικές Εγκαταστ. και λοιπός μηχαν. εξοπλισμός	442.205,93	315.651,10	126.554,83	337.205,93	300.243,12	36.962,81
5. Μεταφορικά μέσα	37.578,36	37.577,36	1,00	37.578,36	37.577,36	1,00
6. Επιπλα και λοιπός Εξοπλισμός	32.431,50	16.553,88	15.877,62	29.984,31	14.093,12	15.891,19
	523.854,91	376.753,80	147.101,11	416.407,72	357.953,93	58.453,79
Σύνολο Ακινητοποιήσεων (ΓΙ+ΓΙΙ)	525.253,78	378.110,14	147.143,64	417.806,59	359.072,88	58.733,71
III. Συμμετοχές και άλλες μακροπρόθεσμες χρηματοοικονομικές απαιτήσεις:						
2. Συμμετοχές σε λοιπές επιχειρήσεις	5.117,52					5.117,52
7. Λοιπές Μακροπρόθεσμες Απαιτήσεις	733,68					733,68
	5.851,20					5.851,20
Σύνολο παγίου Ενεργητικού (Γ+ΓΙΙΙ)	152.994,84					64.584,91
Δ. ΚΥΚΛΟΦΟΡΟΥΝ ΕΝΕΡΓΗΤΙΚΟ						
I. Αποθέματα:						
3. Παραγωγή σε εξέλιξη	312.745,00					185.000,00
4. Πρώτες και βοηθητικές ύλες - Αναλώσιμα υλικά - Ανταλλακτ. και είδη συσκευασ.	10.478,92					14.345,00
	323.223,92					199.345,00
II. Απαιτήσεις:						
1. Πελάτες	277.228,04					341.376,53
6. Βραχυπρόθεσμες απαιτήσεις κατά λοιπών συμμετ. ενδιαφ. επιχειρήσεων	130.991,34					187.577,23
11. Χρεώστες διάφοροι	59.774,18					29.967,78
12. Λογαρ. Διαχ/σεως προκαταβολών & πιστ.	0,00					50.000,00
	467.993,56					608.921,54
IV. Διαθέσιμα						
1. Ταμείο	18.207,42					80.639,00
3. Καταθέσεις όψεως και προθεσμίας	812,33					91.656,81
	19.019,75					172.295,81
Σύνολο Κυκλοφ. Ενεργητ. (ΔΙ+ΔΙΙ+ΔΙV)	810.237,23					980.562,35
Γενικό Σύνολο Ενεργητικού (Β+Γ+Δ)	963.232,09					1.045.147,28

ΠΑΘΗΤΙΚΟ	Ποσά κλειομ. χρήσ. 2004	Ποσά προηγ. χρήσ. 2003
Α. ΙΔΙΑ ΚΕΦΑΛΑΙΑ		
I. Κεφάλαιο Εταιρικό		
1. Καταβλημένο	300.000,00	300.000,00
IV. Αποθεματικά κεφάλαια:		
1. Τακτικό αποθεματικό	14.244,26	13.744,26
4. Εκτακτο αποθεματικό	152.299,00	152.299,00
5. Αποθεματικά εξ. αφορολογ. κερδών τεχν. οικοδ. επιχειρ.	88.210,79	88.210,79
	254.754,05	254.254,05
V. Αποτελέσματα εις νέο:		
Υπόλοιπο κερδών χρήσεως εις νέο	75.455,78	69.290,59
Σύνολο ιδίων κεφαλαίων	630.209,83	623.544,64
Γ. ΥΠΟΧΡΕΩΣΕΙΣ		
II. Βραχυπρόθ. Υποχρεώσεις:		
1. Προμηθευτές	236.205,37	291.823,50
2. Επιταγές πληρωτέες	16.194,32	25.734,20
3. Τράπεζες λ/βραχ. υποχρεώσεων	50,00	50,00
4. Προκαταβολές Πελατών	30.423,84	22.500,00
5. Υποχρεώσεις από φόρους-τέλη	32.329,64	49.147,65
6. Ασφαλιστικοί Οργανισμοί	17.819,09	32.347,29
Σύνολο Υποχρεώσεων (ΓΙΙ)	333.022,26	421.602,64
Γενικό Σύνολο Παθητικού (Α+Γ)	963.232,09	1.045.147,28

ΚΑΤΑΣΤΑΣΗ ΛΟΓΑΡΙΑΣΜΟΥ ΑΠΟΤΕΛΕΣΜΑΤΩΝ ΧΡΗΣΕΩΣ
31ης ΔΕΚΕΜΒΡΙΟΥ 2004 (1 ΙΑΝΟΥΑΡΙΟΥ - 31 ΔΕΚΕΜΒΡΙΟΥ 2004)

		Ποσά κλειομ. χρήσ. 2004		Ποσά προηγ. χρήσ. 2003
Ι. ΑΠΟΤΕΛΕΣΜΑΤΑ ΕΚΜΕΤΑΛΛΕΥΣΕΩΣ				
Κύκλος εργασιών (πωλήσεις)		1.029.079,27		352.119,65
Μείον: Κόστος πωλήσεων		765.082,71		200.349,04
Μικτά Αποτελέσματα (κέρδη) Εκμεταλλεύσεως		263.996,56		151.770,61
Μείον: 1. Εξοδα διοικητικής λειτουργίας		241.605,06		145.080,34
Μερικά αποτελέσματα (κέρδη) Εκμεταλλεύσεως		22.391,50		6.690,27
Πλέον: 1. Εσοδα συμμετοχών	0,00		11.639,25	
Μείον: 3. Χρεωστικοί τόκοι και συναφή έξοδα	83,74	-83,74	175,34	11.463,91
Ολικά αποτελέσματα (κέρδη) εκμεταλλεύσεως		22.307,76		18.154,18
ΙΙ. Πλέον: Εκτακτα αποτελέσματα				
1. Εκτακτα και ανόργανα έσοδα	0,35		0,35	
Μείον: 1. Εκτακτα και ανόργανα έξοδα	12.053,62	-12.053,27	2.636,13	-2.635,78
Οργανικά και έκτακτα αποτελέσματα (κέρδη)		10.254,49		15.518,40
Μείον: Σύνολο αποσβέσεων πάγιων στοιχείων	19.037,26		39.260,63	
Μείον: Οι από αυτές ενσωμ. στο λειτουρ. κόστος	19.037,26	0,00	39.260,63	0,00
ΚΑΘΑΡΑ ΑΠΟΤΕΛ/ΤΑ (κέρδη) ΧΡΗΣΕΩΣ προ φόρων		10.254,49		15.518,40

ΠΙΝΑΚΑΣ ΔΙΑΘΕΣΕΩΣ ΑΠΟΤΕΛΕΣΜΑΤΩΝ

	Ποσά κλειομ. χρήσ. 2004	Ποσά προηγ. χρήσ. 2003
Καθαρά αποτελ/τα (κέρδη) χρήσ.	10.254,14	15.518,40
Πλέον: Υπόλοιπο αποτελεσμάτων (κερδών)προηγούμενων χρήσεων	69.290,59	67.861,89
Μείον: Διαφορές φορολογικού ελέγχου προηγ. χρήσεων	0,00	9.232,00
Σύνολο	79.544,73	74.148,29
Μείον: 1. Φόρος εισοδήματος & εισφορά ΟΓΑ	3.588,95	1.357,70
Κέρδη προς διάθεση	75.955,78	72.790,59
Η διάθεση των κερδών γίνεται ως εξής:		
1. Τακτικό αποθεματικό	500,00	3.500,00
8. Υπόλοιπο κερδών εις νέο	75.455,78	69.290,59
	75.955,78	72.790,59

Ρόδος, 30 Απριλίου 2005

Ο Πρόεδρος του Δ.Σ. & Διευθ. Σύμβουλος	Το Μέλος	Ο Προϊστάμενος του Λογιστηρίου
ΚΥΡΙΑΚΟΣ ΤΣΟΥΚΑΛΑΣ	ΚΟΜΜΑΤΑΣ ΙΩΑΝΝΗΣ	ΠΑΝΑΓΙΩΤΗΣ ΝΤΑΒΕΛΗΣ
ΑΔΤ Μ. 925412	ΑΔΤ Π. 597492	ΑΡ. ΑΔΕΙΑΣ Α' ΤΑΞΗΣ 0021119

ΠΙΣΤΟΠΟΙΗΤΙΚΟ ΕΛΕΓΧΟΥ ΟΡΚΩΤΟΥ ΕΛΕΓΚΤΗ ΛΟΓΙΣΤΗ
Προς τους κ.κ. Μετόχους της Ανώνυμης Εταιρείας «ΟΔΟΜΗΧΑΝΙΚΗ ΑΝΩΝΥΜΗ ΤΕΧΝΙΚΗ ΕΤΑΙΡΕΙΑ »

Ελέγξαμε τις ανωτέρω Οικονομικές Καταστάσεις καθώς και το σχετικό προσάρτημα της Ανώνυμης Εταιρείας «ΟΔΟΜΗΧΑΝΙΚΗ ΑΝΩΝΥΜΗ ΤΕΧΝΙΚΗ ΕΤΑΙΡΕΙΑ» της εταιρικής χρήσεως που έληξε την 31η Δεκεμβρίου 2004. Ο έλεγχός μας, έγινε σύμφωνα με τις διατάξεις του άρθρου 37 του κωδ. Ν 2190/1920 «περί Ανωνύμων Εταιρειών» και τις ελεγκτικές διαδικασίες που κρίναμε κατάλληλες, με βάση τις αρχές και τους κανόνες ελεγκτικής που ακολουθεί το Σώμα Ορκωτών Ελεγκτών Λογιστών και που είναι σύμφωνοι με τις βασικές αρχές των Διεθνών Ελεγκτικών Προτύπων. Τέθηκαν στη διάθεσή μας τα βιβλία και στοιχεία που τήρησε η εταιρία και μας δόθηκαν οι αναγκαίες για τον έλεγχο πληροφορίες και επεξηγήσεις που ζητήσαμε. Η εταιρία εφάρμοσε ορθά το Ελληνικό Γενικό Λογιστικό Σχέδιο. Δεν τροποποιήθηκε η μέθοδος απογραφής σε σχέση με την προηγούμενη χρήση και το κόστος παραγωγής των έργων που προκύπτει από τα λογιστικά βιβλία, προσδιορίσθηκε σύμφωνα με τις παραδεγμένες αρχές λογισμού του κόστους. Επαληθεύσαμε τη συμφωνία του περιεχομένου της εκθέσεως διαχειρίσεως του Διοικητικού Συμβουλίου προς την Τακτική Γενική Συνέλευση των Μετόχων με τις σχετικές Οικονομικές Καταστάσεις . Το προσάρτημα περιλαμβάνει τις πληροφορίες που προβλέπονται από την παρ. 1 του άρθρου 43α του Κ.Ν. 2190/1920. Από τον παραπάνω έλεγχό μας προέκυψαν τα εξής:1) Οι μη διενεργηθείσες αποσβέσεις προηγούμενων χρήσεων επί των ενσώματων ακινητοποιήσεων, ανέρχονται σε συνολικό ποσό Ευρώ 24.600,00 περίπου. 2) Ο λογαριασμός του Ενεργητικού ΓΙΙΙ 1."Συμμετοχές σε συνδεμένες επιχ/σεις" αντιπροσωπεύει την αξία κτήσεως συμμετοχών σε κοινοπραξίες τεχνικών έργων οι οποίες δεν ελέγχονται από Ορκωτούς Ελεγκτές Λογιστές. Στα αποτελέσματα της χρήσεως δεν έχουν συμπεριληφθεί κέρδη ή ζημίες απο τις συμμετοχές αυτές επειδή κατά δήλωση των αρμοδίων δεν είχαν δραστηριότητα 3)Το κονδύλι του λογαριασμού του Ενεργητικού Δ.Ι 3"Παραγωγή σε εξέλιξη" αντιπροσωπεύει εκτελεσθείσες και μη τιμολογηθείσες εργασίες σε δημόσια και ιδιωτικά έργα που έγιναν στην παρούσα χρήση και μέχρι την ημερομηνία χορήγησης του παρόντος είχαν τιμολογηθεί έργα συνολικού ποσού € 255.701,52. 4) Η εταιρεία δεν έχει ελεγχθεί από τις φορολογικές αρχές για τις χρήσεις 1999-2004 και κατά συνέπεια οι φορολογικές της υποχρεώσεις για τις χρήσεις αυτές δεν έχουν καταστεί οριστικές. Κατά τη γνώμη μας, οι ανωτέρω Οικονομικές Καταστάσεις, οι οποίες προκύπτουν από τα βιβλία και στοιχεία της εταιρείας, απεικονίζουν μαζί με το προσάρτημα , αφού ληφθούν υπόψη οι παραπάνω παρατηρήσεις μας, καθώς και οι σημειώσεις της εταιρείας κάτω από τον ισολογισμό την περιουσιακή διάρθρωση και την οικονομική θέση της εταιρείας κατά την 31η Δεκεμβρίου 2004, καθώς και τα αποτελέσματα της χρήσεως που έληξε αυτή την ημερομηνία, βάσει των σχετικών διατάξεων που ισχύουν και λογιστικών αρχών, οι οποίες έχουν γίνει γενικά παραδεκτές και δεν διαφέρουν από εκείνες που η εταιρία εφάρμοσε στην προηγούμενη χρήση.

Ρόδος , 1 Ιουνίου 2005
Ο Ορκωτός Ελεγκτής Λογιστής
ΕΥΑΓΓΕΛΟΣ Δ.ΚΟΣΜΑΤΟΣ
Α.Μ. Σ.Ο.Ε.Λ. 13561
ΣΟΛ Α.Ε.Ο.Ε.

Ηλεκτρονική Στοιχειοθεσία & Δημοσιεύσεις Ισολογισμών «Η ΔΡΑΣΙΣ», Τηλ. 63.790 - 64.393 - 64.200 κ. Μαριά

ΑΦΟΙ ΓΙΑΛΛΟΥΡΑΚΗ Α.Β.Ε.Ε.

Μ.Α.Ε 26609/80/Β/92/18 — **ΙΣΟΛΟΓΙΣΜΟΣ 31ης ΔΕΚΕΜΒΡΙΟΥ 2004 - 12η ΕΤΑΙΡΙΚΗ ΧΡΗΣΗ (1 ΙΑΝΟΥΑΡΙΟΥ - 31 ΔΕΚΕΜΒΡΙΟΥ 2004)**

ΕΝΕΡΓΗΤΙΚΟ	Ποσά κλειομένης χρήσεως 2004			Ποσά προηγουμ. χρήσεως 2003		
Β. ΕΞΟΔΑ ΕΓΚΑΤΑΣΤΑΣΕΩΣ	Αξία Κτήσ.	Αποσβέσ.	Αναπ. Αξία	Αξία Κτήσ.	Αποσβέσ.	Αναπ. Αξία
1. Εξοδα Ιδρύσεως & Α' Εγκατ.	6.405,46	3.309,48	3.095,98	6.405,46	3.309,48	3.095,98
Γ. ΠΑΓΙΟ ΕΝΕΡΓΗΤΙΚΟ						
ΙΙ. Ενσώματες ακινητοποιήσεις:						
1. Γήπεδα - Οικόπεδα	197.200,19	0,00	197.200,19	197.200,19	0,00	197.200,19
3. Κτίρια και Τεχνικά Εργα	518.787,40	59.905,45	458.881,95	384.286,96	44.374,41	339.912,55
4. Μηχ/τα - Τεχνικές Εγκαταστ. και λοιπός μηχαν. εξοπλισμός	269.122,84	73.447,31	195.675,53	269.122,84	73.447,31	195.675,53
5. Μεταφορικά Μέσα	32.802,35	7.697,73	25.104,62	32.802,35	7.697,73	25.104,62
6. Επιπλα και λοιπός Εξοπλισμός	29.314,58	1.750,35	27.564,23	29.314,58	1.750,35	27.564,23
Σύνολο Ακινητοποιήσεων (ΓΙΙ)	1.047.227,36	142.800,84	904.426,52	912.726,92	127.269,80	785.457,12
Δ. ΚΥΚΛΟΦΟΡΟΥΝ ΕΝΕΡΓΗΤΙΚΟ						
Ι. Αποθέματα:						
1. Εμπορεύματα			102.737,79			122.261,84
2. Προϊόντα έτοιμα και ημιτελή			20.000,00			185.550,00
4. Πρώτες και βοηθητικές ύλες - Αναλώσιμα υλικά - Ανταλλακτ. και είδη συσκευασ.			108.185,82			202.550,00
			230.923,61			510.361,84
ΙΙ. Απαιτήσεις:						
1. Πελάτες			216.876,39			74.824,94
11. Χρεώστες Διάφοροι			1.398,85			0,00
			218.275,24			74.824,94
IV. Διαθέσιμα						
1. Ταμείο			226.910,61			36.653,39
Σύνολο Κυκλοφ. Ενεργητ. (ΔΙ+ΔΙΙ+ΔΙV)			676.109,46			621.840,17
Γενικό Σύνολο Ενεργητικού (Β+Γ+Δ)			1.583.631,96			1.410.393,27

ΠΑΘΗΤΙΚΟ	Ποσά κλειομ. χρήσ. 2004	Ποσά προηγ. χρήσ. 2003
Α. ΙΔΙΑ ΚΕΦΑΛΑΙΑ		
Ι. Κεφάλαιο Μετοχικό		
1. Καταβεβλημένο	487.389,58	487.389,58
ΙΙΙ. Διαφορές αναπρ.-Επιχορ/σεις		
2. Διαφορές από αναπροσ/γή αξίας λοιπών περιουσιακών στοιχείων	36.927,24	0,00
3. Επιχορηγήσεις επενδύσεων πάγιου ενεργητικού	316.448,33	234.406,17
V. Αποτελέσματα εις νέο:		
Υπόλοιπο ζημιών χρήσεως εις νέο	-607.285,36	-197.150,38
VI. Ποσά για αύξηση κεφαλαίου:		
1. Καταθέσεις μετόχων	44.020,54	44.020,54
Σύνολο ιδίων κεφαλαίων	277.500,33	568.665,91
Γ. ΥΠΟΧΡΕΩΣΕΙΣ		
Ι. Μακροπρόθεσμες Υποχρεώσεις:		
2. Δάνεια Τραπεζών	47.134,14	47.134,14
ΙΙ. Βραχυπρόθεσμες Υποχρεώσεις:		
1. Προμηθευτές	977.602,55	513.784,63
3. Τράπεζες λογ. βραχ. υποχρεώσ.	119.994,33	121.685,23
5. Υποχρεώσεις από φόρους - τέλη	71.491,05	84.518,37
6. Ασφαλιστικοί Οργανισμοί	31.387,73	16.083,16
11. Πιστωτές Διάφοροι	58.521,83	58.521,83
	1.258.997,49	794.593,22
Σύνολο Υποχρεώσεων (ΓΙ+ΓΙΙ)	1.306.131,63	841.727,36
Γενικό Σύνολο Παθητικού (Α+Γ)	1.583.631,96	1.410.393,27

ΚΑΤΑΣΤΑΣΗ ΛΟΓΑΡΙΑΣΜΟΥ ΑΠΟΤΕΛΕΣΜΑΤΩΝ ΧΡΗΣΕΩΣ
31ης ΔΕΚΕΜΒΡΙΟΥ 2004 (1 ΙΑΝΟΥΑΡΙΟΥ - 31 ΔΕΚΕΜΒΡΙΟΥ 2004)

		Ποσά κλειομ. χρήσ. 2004		Ποσά προηγ. χρήσ. 2003
Ι. ΑΠΟΤΕΛΕΣΜΑΤΑ ΕΚΜΕΤΑΛΛΕΥΣΕΩΣ				
Κύκλος εργασιών (πωλήσεις)		473.633,44		484.378,81
Μείον: Κόστος πωλήσεων		697.300,39		420.477,29
Μικτά Αποτελ. (ζημίες) Εκμεταλλεύσεως		-223.666,95		63.901,52
Μείον: 1. Εξοδα διοικητικής λειτουργίας	181.948,31		57.490,51	
3. Εξοδα λειτουργίας διαθέσεως	0,00	181.948,31	4.670,73	62.161,24
Μερικά αποτελ. (ζημίες) Εκμεταλλεύσεως		-405.615,26		1.740,28
ΙΙ. Μείον: Εκτακτα αποτελέσματα				
1. Εκτακτα και ανόργανα έξοδα		4.519,72		0,00
Οργανικά και έκτακτα αποτελέσματα (κέρδη)		-410.134,98		1.740,28
ΚΑΘΑΡΑ ΑΠΟΤΕΛΕΣΜΑΤΑ (κέρδη) ΧΡΗΣΕΩΣ		-410.134,98		1.740,28

ΠΙΝΑΚΑΣ ΔΙΑΘΕΣΕΩΣ ΑΠΟΤΕΛΕΣΜΑΤΩΝ

	Ποσά κλειομ. χρήσ. 2004	Ποσά προηγ. χρήσ. 2003
Καθαρά αποτελ. (ζημίες-κέρδη) χρήσεως	-410.134,98	1.740,28
Μείον: Υπόλοιπο αποτελεσμάτων (ζημιών) προηγούμενων χρήσεων	-197.150,38	-122.318,22
Μείον: Διαφορές φορολογικού ελέγχου προηγ. χρήσεων	0,00	-76.572,43
Ζημίες εις νέο	-607.285,36	-197.150,37

Ο Πρόεδρος του Δ.Σ.
Κ. ΓΙΑΛΛΟΥΡΑΚΗΣ

Ο Αντιπρόεδρος
ΑΛΕΚΟΣ Κ. ΓΙΑΛΛΟΥΡΑΚΗΣ

Ο Λογιστής
ΦΡΑΓΚΙΣΚΟΣ ΜΠΕΡΤΟΣ

Ηλεκτρονική Στοιχειοθεσία & Δημοσιεύσεις Ισολογισμών «Η ΔΡΑΣΙΣ», Τηλ. 63.790 - 64.393 - 64.200 κ. Μαριά

APLIGER A.B.E.E.

Μ.Α.Ε 47101/80/Β/00/26 — **ΙΣΟΛΟΓΙΣΜΟΣ 31ης ΔΕΚΕΜΒΡΙΟΥ 2004 - 4η ΕΤΑΙΡΙΚΗ ΧΡΗΣΗ (1 ΙΑΝΟΥΑΡΙΟΥ - 31 ΔΕΚΕΜΒΡΙΟΥ 2004)**

ΕΝΕΡΓΗΤΙΚΟ	Ποσά κλειομένης χρήσεως 2004			Ποσά προηγουμ. χρήσεως 2003		
Β. ΕΞΟΔΑ ΕΓΚΑΤΑΣΤΑΣΕΩΣ	Αξία Κτήσ.	Αποσβέσ.	Αναπ. Αξία	Αξία Κτήσ.	Αποσβέσεις	Αναπ. Αξία
4. Λοιπά έξοδα εγκαταστάσεως	37.000,00	7.400,00	29.600,00	7.365,22	7.365,17	0,05
Γ. ΠΑΓΙΟ ΕΝΕΡΓΗΤΙΚΟ						
ΙΙ. Ενσώματες ακινητοποιήσεις:						
3. Κτίρια και Τεχνικά Εργα	129,36	129,35	0,01	129,36	129,35	0,01
5. Μεταφορικά Μέσα	15.226,12	7.500,20	7.725,92	13.870,19	4.892,26	8.977,93
6. Επιπλα και λοιπός Εξοπλισμός	31.992,13	20.801,92	11.190,21	20.536,93	16.181,27	4.355,66
Σύνολο Ακινητοποιήσεων (ΓΙΙ)	47.218,25	28.302,12	18.916,14	34.407,12	21.073,53	13.333,60
Δ. ΚΥΚΛΟΦΟΡΟΥΝ ΕΝΕΡΓΗΤΙΚΟ						
Ι. Αποθέματα:						
1. Εμπορεύματα			86.558,15			107.545,48
ΙΙ. Απαιτήσεις:						
1. Πελάτες			80.094,66			214.720,33
2. Γραμμάτια Εισπρακτέα			448,00			1.200,00
3. Γραμμάτια σε καθυστέρηση			1.951,58			1.951,58
3α. Επιταγές εισπραακτέες			45.466,21			94.511,94
11. Χρεώστες Διάφοροι			517.011,52			0,00
			644.971,97			312.383,85
IV. Διαθέσιμα						
1. Ταμείο			28.288,62			97.820,16
3. Καταθέσεις Οψεως και Προθεσμίας			20.727,69			287.251,81
			49.016,31			385.071,97
Σύνολο Κυκλοφ. Ενεργητ. (ΔΙ+ΔΙΙ+ΔΙV)			780.546,43			805.001,30
Ε. ΜΕΤΑΒΑΤΙΚΟΙ ΛΟΓΑΡ. ΕΝΕΡΓΗΤΙΚΟΥ						
1. Εξοδα επομένων χρήσεων			1.368,01			466,81
3. Λοιποί μεταβ. λογαρ. Ενεργητικου			0,00			5.272,18
			1.368,01			5.738,99
Γενικό Σύνολο Ενεργητικού (Β+Γ+Δ+Ε)			830.430,58			824.073,94

ΠΑΘΗΤΙΚΟ	Ποσά κλειομ. χρήσ. 2004	Ποσά προηγ. χρήσ. 2003
Α. ΙΔΙΑ ΚΕΦΑΛΑΙΑ		
Ι. Κεφάλαιο Μετοχικό		
1. Καταβλημένο	293.470,29	293.470,29
IV. Αποθεματικά κεφάλαια:		
1. Τακτικό αποθεματικό	5.327,92	5.327,92
V. Αποτελέσματα εις νέο:		
Υπόλοιπο ζημιών χρήσεως εις νέο	-3.589,49	-8.992,74
Σύνολο ιδίων κεφαλαίων	295.208,72	289.805,47
Γ. ΥΠΟΧΡΕΩΣΕΙΣ		
ΙΙ. Βραχυπρόθεσμες Υποχρεώσεις:		
1. Προμηθευτές	83.841,67	6.196,90
2α. Επιταγές πληρωτέες μεταχρον.	269.736,40	0,00
3. Τράπεζες λ/βραχ. υποχρεώσεων	147.102,84	100.735,06
4. Προκαταβολές Πελατών	779,02	582,85
5. Υποχρεώσεις από φόρους-τέλη	8.317,93	28.195,31
6. Ασφαλιστικοί Οργανισμοί	17.244,82	3.976,15
11. Πιστωτές Διάφοροι	0,00	386.474,07
Σύνολο Υποχρεώσεων (ΓΙΙ)	527.022,68	526.160,34
Δ. ΜΕΤΑΒΑΤΙΚΟΙ ΛΟΓ. ΠΑΘΗΤΙΚΟΥ		
1. Εσοδα επομένων χρήσεων	7.876,68	6.365,32
2. Εξοδα χρήσεως δουλευμένα	322,50	1.742,81
	8.199,18	8.108,13
Γενικό Σύνολο Παθητικού (Α+Γ+Δ)	830.430,58	824.073,94

ΚΑΤΑΣΤΑΣΗ ΛΟΓΑΡΙΑΣΜΟΥ ΑΠΟΤΕΛΕΣΜΑΤΩΝ ΧΡΗΣΕΩΣ
31ης ΔΕΚΕΜΒΡΙΟΥ 2004 (1 ΙΑΝΟΥΑΡΙΟΥ - 31 ΔΕΚΕΜΒΡΙΟΥ 2004)

		Ποσά κλειομ. χρήσ. 2004		Ποσά προηγ. χρήσ. 2003
Ι. ΑΠΟΤΕΛΕΣΜΑΤΑ ΕΚΜΕΤΑΛΛΕΥΣΕΩΣ				
Κύκλος εργασιών (πωλήσεις)		938.951,19		1.010.652,43
Μείον: Κόστος πωλήσεων		837.182,56		821.586,16
Μικτά Αποτελέσματα (κέρδη) Εκμεταλλεύσεως		101.768,63		189.066,27
Πλέον: Αλλα έσοδα εκμεταλλεύσεως		0,00		1.893,12
Σύνολο		101.768,63		190.959,39
Μείον: 1. Εξοδα διοικητικής λειτουργίας	23.264,27		25.634,02	
3. Εξοδα λειτουργίας διαθέσεως	51.014,28	74.278,55	141.792,10	167.426,12
Μερικά αποτελ. (κέρδη) Εκμεταλλεύσεως		27.490,08		23.533,27
Πλέον: 2. Εσοδα χρεογράφων	72,16		0,00	
4. Πιστωτικοί τόκοι & συναφή έσοδα	0,92	73,08	0,00	0,00
Μείον: 3. Χρεωστικοί τόκοι & συναφή έξοδα		14.006,20		16.444,88
Ολικά αποτελ. (κέρδη) εκμεταλλεύσεως		13.556,96		7.088,39
ΙΙ. Πλέον: Εκτακτα αποτελέσματα				
2. Εκτακτα κέρδη	63,65		0,00	
Μείον: 1. Εκτακτα & ανόργ. έξοδα	3.050,09		1.581,75	
3. Εξοδα προηγ. χρήσεων	371,57	3.421,66	-3.358,01	17.733,04	19.314,79	-19.314,79
Οργανικά & έκτακτα αποτελ. (κέρδη)		10.198,95				-12.226,40
Μείον: Σύνολο αποσβέσ. πάγιων στοιχείων		16.032,31			12.490,36	
Μείον: Οι από αυτές ενσώμ. στο λειτ. κόστος		16.032,31	0,00		12.490,36	0,00
ΚΑΘΑΡΑ ΑΠΟΤΕΛ. (κέρδη) ΧΡΗΣΕΩΣ προ φόρων			10.198,95			-12.226,40

ΠΙΝΑΚΑΣ ΔΙΑΘΕΣΕΩΣ ΑΠΟΤΕΛΕΣΜΑΤΩΝ

	Ποσά κλειομ. χρήσ. 2004	Ποσά προηγ. χρήσ. 2003
Καθαρά αποτελ. (κέρδη) χρήσεως	10.198,95	-12.226,40
Μείον: Υπόλοιπο αποτελεσμάτων (ζημιών) προηγούμενων χρήσεων	-8.992,74	5.696,30
Σύνολο	1.206,21	-6.530,10
Μείον: 1. Φόρος εισοδήματος	4.795,70	2.462,64
Ζημίες εις νέο	-3.589,49	-8.992,74

Η Πρόεδρος του Δ.Σ. & Διευθ. Σύμβουλος
ΤΟΔΟΥΛΑΚΗ ΜΑΡΙΑ

Ο Αντιπρόεδρος
ΤΟΔΟΥΛΑΚΗΣ ΓΕΩΡΓΙΟΣ

Ο Λογιστής
ΜΙΧΑΛΗΣ Γ. ΣΑΒΒΑΣ
Αρ. Αδ. Α0016861

Ηλεκτρονική Στοιχειοθεσία & Δημοσιεύσεις Ισολογισμών «Η ΔΡΑΣΙΣ», Τηλ. 63.790 - 64.393 - 64.200 κ. Μαριά

Τουριστικές Επιχειρήσεις ΑΤΛΑΣ Α.Ε.

Μ.Α.Ε 12183/80/Β/86/146

ΙΣΟΛΟΓΙΣΜΟΣ 31ης ΔΕΚΕΜΒΡΙΟΥ 2004 - ΕΤΑΙΡΙΚΗ ΧΡΗΣΗ (1 ΙΑΝΟΥΑΡΙΟΥ - 31 ΔΕΚΕΜΒΡΙΟΥ 2004)

ΕΝΕΡΓΗΤΙΚΟ	Ποσά κλειομένης χρήσεως 2004			Ποσά προηγουμ. χρήσεως 2003		
	Αξία Κτήσ.	Αποσβέσ.	Αναπ. Αξία	Αξία Κτήσ.	Αποσβέσ.	Αναπ. Αξία
Β. ΕΞΟΔΑ ΕΓΚΑΤΑΣΤΑΣΕΩΣ						
1. Εξοδα Ιδρύσεως & Α' Εγκατ.	843.130,68	843.130,67	0,01	820.730,46	820.730,45	0,01
Γ. ΠΑΓΙΟ ΕΝΕΡΓΗΤΙΚΟ						
ΙΙ. Ενσώματες ακινητοποιήσεις:						
1. Γήπεδα - Οικόπεδα	310.970,25	0,00	310.970,25	253.853,32	0,00	253.853,32
3. Κτίρια και Τεχνικά Εργα	3.442.868,55	1.784.210,37	1.658.658,18	3.435.611,79	1.577.820,70	1.857.791,09
4. Μηχ/τα - Τεχνικές Εγκαταστ. και λοιπός μηχαν. εξοπλισμός	474.818,00	474.817,99	0,01	474.818,00	474.817,99	0,01
5. Μεταφορικά Μέσα	16.232,34	16.232,33	0,01	16.232,34	16.232,33	0,01
6. Επιπλα & λοιπός Εξοπλισμός	776.015,65	759.002,84	17.012,81	758.604,62	758.604,61	0,01
7. Ακινητ/σεις υπό εκτέλ. & προκατ.	255.824,19	0,00	255.824,19	255.824,19	0,00	255.824,19
Σύνολο Ακινητοποιήσεων (ΓΙΙ)	5.276.728,98	3.034.263,53	2.242.465,45	5.194.944,26	2.827.475,63	2.367.468,63
ΙΙΙ. Συμμετ. & άλλες μακροπρόθ. χρηματοοικονομικές απαιτήσεις:						
2. Συμμετ. σε λοιπές επιχειρήσεις			936.009,00			936.009,00
Σύνολο Παγίου Ενεργητικού (ΓΙΙ+ΓΙΙΙ)			3.178.474,45			3.303.477,63
Δ. ΚΥΚΛΟΦΟΡΟΥΝ ΕΝΕΡΓΗΤΙΚΟ						
ΙΙ. Απαιτήσεις:						
11. Χρεώστες διάφοροι			666.103,76			198.723,41
ΙΙΙ. Χρεόγραφα						
3. Λοιπά χρεόγραφα			845.813,55			0,00
IV. Διαθέσιμα						
1. Ταμείο			22.141,13			102.722,44
3. Καταθέσεις Οψεως και Προθεσμίας			37.896,13			419,71
			60.037,26			103.142,15
Σύνολο Κυκλοφ. Ενεργητ. (ΔΙΙ+ΔΙΙΙ+ΔΙV)			1.571.954,57			301.865,56
Ε. ΜΕΤΑΒΑΤΙΚΟΙ ΛΟΓ. ΕΝΕΡΓΗΤΙΚΟΥ						
1. Εξοδα επομένων χρήσεων			4.567,46			4.496,41
Γενικό Σύνολο Ενεργητικού (Β+Γ+Δ+Ε)			4.754.996,49			3.609.839,61

ΠΑΘΗΤΙΚΟ	Ποσά κλειομ. χρήσ. 2004	Ποσά προηγ. χρήσ. 2003
Α. ΙΔΙΑ ΚΕΦΑΛΑΙΑ		
Ι. Κεφάλαιο Μετοχικό		
1. Καταβεβλημένο	1.801.907,56	1.801.907,56
ΙΙΙ. Διαφορές αναπροσαρμογής:		
2. Διαφορές από αναπροσ/γή	1.570.073,40	1.512.956,47
V. Αποτελέσματα εις νέο:		
Υπόλοιπο ζημιών προηγ. χρήσ.	-521.630,04	-777.575,67
VI. Ποσά προορισμένα για αύξηση κεφαλαίου:		
1. Καταθέσεις μετόχων	1.156.966,25	441.966,25
Σύνολο ιδίων κεφαλαίων	4.007.317,17	2.979.254,61
Γ. ΥΠΟΧΡΕΩΣΕΙΣ		
Ι. Μακροπρόθ. υποχρεώσεις:		
2. Δάνεια τραπεζών	169.846,99	169.846,99
ΙΙ. Βραχυπρόθ. υποχρεώσεις:		
1. Προμηθευτές	79.489,69	65.825,91
3. Τράπεζες λογ. βραχ. υποχρεώσεων	292.888,00	309.146,72
5. Υποχρεώσ. από φόρους-τέλη	6.342,43	69.616,48
6. Ασφαλιστικοί Οργανισμοί	1.208,24	743,76
11. Πιστωτές διάφοροι	197.903,97	15.405,14
	577.832,33	460.738,01
Σύνολο υποχρεώσεων (ΓΙ+ΓΙΙ)	747.679,32	630.585,00
Γενικό Σύνολο Παθητικού (Α+Γ)	4.754.996,49	3.609.839,61

ΣΗΜΕΙΩΣΗ: Εγινε αναπροσαρμογή της αξίας των ακινήτων της εταιρείας σύμφωνα με το Ν. 2065/92 και Ν. 3296/04 την 31.12.2004.

ΚΑΤΑΣΤΑΣΗ ΛΟΓΑΡΙΑΣΜΟΥ ΑΠΟΤΕΛΕΣΜΑΤΩΝ ΧΡΗΣΕΩΣ
31ης ΔΕΚΕΜΒΡΙΟΥ 2004 (1 ΙΑΝΟΥΑΡΙΟΥ - 31 ΔΕΚΕΜΒΡΙΟΥ 2004)

Ι. ΑΠΟΤΕΛΕΣΜΑΤΑ ΕΚΜΕΤΑΛΛΕΥΣΕΩΣ		Ποσά κλειομ. χρήσ. 2004		Ποσά προηγ. χρήσ. 2003	
Κύκλος εργασιών (πωλήσεις)		475.508,76		475.508,75	
Μείον: Κόστος πωλήσεων		54.627,95		26.721,24	
Μικτά Αποτελ/τα (κέρδη) Εκμεταλλεύσεως		420.880,81		448.787,51	
Μείον: 1. Εξοδα διοικητικής λειτουργίας	8.270,32		6.916,71		
3. Εξοδα λειτουργίας διαθέσεως	1.520,04	9.790,36	1.909,78	8.826,49	
Μερικά αποτελ/τα (κέρδη) Εκμεταλλεύσεως		411.090,45		439.961,02	
Πλέον: 4. Πιστωτικοί τόκοι και συναφή έσοδα	102.240,96		102,40		
Μείον: 3. Χρεωστικοί τόκοι και συναφή έξοδα	28.197,66	74.043,30	27.934,47	-27.832,07	
Ολικά αποτελέσματα (κέρδη) εκμεταλλεύσεως		485.133,75		412.128,95	
Μείον: Σύνολο αποσβέσεων πάγιων στοιχείων		229.188,12		366.914,94	
ΚΑΘΑΡΑ ΑΠΟΤΕΛΕΣΜΑΤΑ (κέρδη) ΧΡΗΣΕΩΣ		255.945,63		45.214,01	

ΠΙΝΑΚΑΣ ΔΙΑΘΕΣΕΩΣ ΑΠΟΤΕΛΕΣΜΑΤΩΝ

	Ποσά κλειομ. χρήσ. 2004	Ποσά προηγ. χρήσ. 2003
Καθαρά αποτελ. (κέρδη) χρήσ.	255.945,63	45.214,01
Μείον: Υπόλοιπο αποτελεσμ. (ζημιών) προηγούμενων χρήσ.	-777.575,67	-822.789,68
Ζημίες εις νέο	-521.630,04	-777.575,67

Ο Πρόεδρος και Διευθύνων Σύμβουλος
ΙΑΚΩΒΟΣ ΓΕΡΟΝΙΚΟΛΑΣ

Ο Επί του Λογιστηρίου
ΤΑΚΗΣ ΚΩΝΣΤΑΝΤΙΝΟΥ

Ηλεκτρονική Στοιχειοθεσία & Δημοσιεύσεις Ισολογισμών «Η ΔΡΑΣΙΣ», Τηλ. 63.790 - 64.393 - 64.200 κ. Μαριά

ΑΝΩΝΥΜΟΣ ΜΕΤΑΛΛΕΥΤΙΚΗ ΛΑΤΟΜΙΚΗ - ΟΙΚΟΔΟΜΙΚΗ ΕΤΑΙΡΕΙΑ ΕΛΑΨ Α.Ε.

Μ.Α.Ε 12093/80/Β/86/56

ΙΣΟΛΟΓΙΣΜΟΣ 31ης ΔΕΚΕΜΒΡΙΟΥ 2004 - ΕΤΑΙΡΙΚΗ ΧΡΗΣΗ (1 ΙΑΝΟΥΑΡΙΟΥ - 31 ΔΕΚΕΜΒΡΙΟΥ 2004)

ΕΝΕΡΓΗΤΙΚΟ	Ποσά κλειομένης χρήσεως 2004			Ποσά προηγουμ. χρήσεως 2003		
	Αξία Κτήσ.	Αποσβέσ.	Αναπ. Αξία	Αξία Κτήσ.	Αποσβέσ.	Αναπ. Αξία
Γ. ΠΑΓΙΟ ΕΝΕΡΓΗΤΙΚΟ						
ΙΙ. Ενσώματες ακινητοποιήσεις:						
1. Γήπεδα	1.153.631,21	0,00	1.153.631,21	810.822,91	0,00	810.822,91
3. Κτίρια και Τεχνικά Εργα	1.553.976,66	924.285,39	629.691,27	1.125.296,21	588.888,84	536.407,37
4. Μηχ/τα -Τεχν. Εγκαταστ. & λοιπός μηχαν/κός εξοπλισμός	1.956.828,81	1.806.845,47	149.983,34	1.929.418,14	1.662.992,56	266.425,58
5. Μεταφορικά Μέσα	643.714,08	417.964,54	225.749,54	397.714,08	366.138,49	31.575,59
6. Επιπλα & λοιπός Εξοπλισμός	54.196,88	54.196,87	0,01	52.773,46	52.301,96	471,50
7. Ακινητ/σεις υπό εκτέλ. & προκαταβ.	74.978,94	0,00	74.978,94	74.879,58	0,00	74.879,58
Σύνολο Ακινητοποιήσεων (ΓΙΙ)	5.437.326,58	3.203.292,27	2.234.034,31	4.390.904,38	2.670.321,85	1.720.582,53
Δ. ΚΥΚΛΟΦΟΡΟΥΝ ΕΝΕΡΓΗΤΙΚΟ						
ΙΙ. Απαιτήσεις:						
1. Πελάτες			1.038.353,68			1.025.772,29
11. Χρεώστες Διάφοροι			661.009,27			650.730,79
			1.699.362,95			1.676.503,08
ΙΙΙ. Χρεώγραφα						
3. Λοιπά Χρεώγραφα			89,51			89,51
IV. Διαθέσιμα						
1. Ταμείο			1.101.744,42			651.972,69
3. Καταθέσεις Οψεως και Προθεσμίας			398.037,49			212.876,68
			1.499.781,91			864.849,37
Σύνολο Κυκλοφορούντος Ενεργητικού (ΔΙΙ+ΔΙΙΙ+ΔΙV)			3.199.234,37			2.541.441,96
Γενικό Σύνολο Ενεργητικού (Γ+Δ)			5.433.268,68			4.262.024,49

ΠΑΘΗΤΙΚΟ	Ποσά κλειομ. χρήσ. 2004	Ποσά προηγ. χρήσ. 2003
Α. ΙΔΙΑ ΚΕΦΑΛΑΙΑ		
Ι. Κεφάλαιο Μετοχικό		
1. Καταβεβλημένο	662.883,19	662.883,19
ΙΙΙ. Διαφορές αναπροσαρμογής:		
2. Διαφορές από αναπροσ/γή αξίας λοιπών περιουσιακών στοιχείων	615.952,76	105.042,81
3. Επιχορ/σεις παγίου ενεργητικού	640.396,51	77.046,51
IV. Αποθεματικά κεφάλαια:		
1. Τακτικό αποθεματικό	171.150,21	160.255,73
5. Αφορ/τα αποθ/τικά ειδικών διατάξεων νόμων	1.315.869,81	997.415,75
V. Αποτελέσματα εις νέο:		
Υπόλοιπο κερδών χρήσεως εις νέο	545.277,99	545.277,99
VI. Ποσά για αύξηση κεφαλαίου		
1. Καταθέσεις μετόχων	117.455,49	117.455,49
Σύνολο ιδίων κεφαλαίων	4.068.985,96	2.665.377,47
Γ. ΥΠΟΧΡΕΩΣΕΙΣ		
ΙΙ. Βραχυπρόθεσμες Υποχρεώσεις:		
1. Προμηθευτές	163.440,94	242.793,18
3. Τράπ. λ/βράχυπρ. υποχρεώσεων	272.912,02	169.920,02
5. Υποχρεώσεις από φόρους-τέλη	297.555,95	600.770,52
6. Ασφαλιστικοί Οργανισμοί	26.074,51	22.421,68
11. Πιστωτές Διάφοροι	604.299,30	560.741,62
Σύνολο Υποχρεώσεων	1.364.282,72	1.596.647,02
Γενικό Σύνολο Παθητικού (Α+Γ)	5.433.268,68	4.262.024,49

ΣΗΜΕΙΩΣΗ: Εγινε αναπροσαρμογή της αξίας των ακινήτων της εταιρείας σύμφωνα με το Ν. 2065/92 και Ν. 3296/04 την 31.12.2004.

ΚΑΤΑΣΤΑΣΗ ΛΟΓΑΡΙΑΣΜΟΥ ΑΠΟΤΕΛΕΣΜΑΤΩΝ ΧΡΗΣΕΩΣ
31ης ΔΕΚΕΜΒΡΙΟΥ 2004 (1 ΙΑΝΟΥΑΡΙΟΥ - 31 ΔΕΚΕΜΒΡΙΟΥ 2004)

Ι. ΑΠΟΤΕΛΕΣΜΑΤΑ ΕΚΜΕΤΑΛΛΕΥΣΕΩΣ		Ποσά κλειομ. χρήσ. 2004		Ποσά προηγ. χρήσ. 2003	
Κύκλος εργασιών (πωλήσεις)		1.520.974,73		1.829.529,11	
Μείον: Κόστος πωλήσεων		1.215.726,26		1.222.694,01	
Μικτά αποτελ/τα (κέρδη) Εκμεταλλεύσεως		305.248,47		606.835,10	
Πλέον: Αλλα έσοδα εκμεταλλεύσεως		29.668,89		26.982,96	
Σύνολο		334.917,36		633.818,06	
Μείον: 1. Εξοδα διοικητικής λειτουργίας	11.344,89		11.276,32		
3. Εξοδα λειτουργίας διαθέσεως	5.656,12	17.001,01	7.405,14	18.681,46	
Μερικά αποτελ/τα (κέρδη) Εκμεταλλεύσεως		317.916,35		615.136,60	
Μείον: 3. Χρεωστικοί τόκοι και συναφή έξοδα		11.292,19		17.977,31	
Ολικά αποτελέσματα (κέρδη) εκμεταλλεύσεως		306.624,16		597.159,29	
ΙΙ. Πλέον: Εκτακτα αποτελέσματα					
Πλέον: 1. Εκτακτα και ανόργανα έσοδα		29.650,00		0,00	
Μείον: 1. Εκτακτα και ανόργανα έξοδα	1.059,36		11.342,61		
3. Εξοδα προηγ. χρήσεων	0,00	1.059,36	7.444,87	18.787,48	
Οργανικά και έκτακτα αποτελέσματα (κέρδη)		335.214,80		578.371,81	
Μείον: Σύνολο αποσβέσεων πάγιων στοιχείων	326.544,17		426.059,22		
Μείον: Οι από αυτές ενσωμ. στο λειτ/κό κόστος	326.544,17	0,00	426.059,22	0,00	
ΚΑΘΑΡΑ ΑΠΟΤΕΛΕΣΜΑΤΑ (κέρδη) ΧΡΗΣΕΩΣ		335.214,80		578.371,81	

ΠΙΝΑΚΑΣ ΔΙΑΘΕΣΕΩΣ ΑΠΟΤΕΛΕΣΜΑΤΩΝ

	Ποσά κλειομ. χρήσ. 2004	Ποσά προηγ. χρήσ. 2003
Καθαρά αποτελ. (κέρδη) χρήσεως	335.214,80	578.371,81
Μείον: 1. Φόρος εισοδήματος	5.866,26	202.430,13
Κέρδη προς διάθεση	329.348,54	375.941,68
Η διάθεση των κερδών γίνεται ως εξής:		
1. Τακτικό αποθεματικό	10.894,48	18.797,08
2. Πρώτο μέρισμα	0,00	125.000,00
3. Πρόσθετο μέρισμα	0,00	125.000,00
6. Αφορολ. αποθεματικό Ν. 2601/98	318.454,06	0,00
7. Ποσοστά μελών Διοικ. Συμβουλίου	0,00	40.000,00
8. Υπόλοιπο κερδών εις νέο	0,00	67.144,60
	329.348,54	375.941,68

Ο Πρόεδρος του Δ.Σ και Διευθύνων Σύμβουλος
ΑΝΔΡΕΑΣ ΜΑΝΤΖΟΝ

Ο Προϊστάμενος του Λογιστηρίου
ΤΑΚΗΣ ΚΩΝΣΤΑΝΤΙΝΟΥ

Ηλεκτρονική Στοιχειοθεσία & Δημοσιεύσεις Ισολογισμών «Η ΔΡΑΣΙΣ», Τηλ. 63.790 - 64.393 - 64.200 κ. Μαριά

ΑΞΙΣ ΔΙΕΘΝΗΣ ΣΥΜΒΟΥΛΕΥΤΙΚΗ Α.Ε.

Μ.Α.Ε 43259/80/Β/99/26 ΙΣΟΛΟΓΙΣΜΟΣ 31ης ΔΕΚΕΜΒΡΙΟΥ 2004 - 5η ΕΤΑΙΡΙΚΗ ΧΡΗΣΗ (1 ΙΑΝΟΥΑΡΙΟΥ - 31 ΔΕΚΕΜΒΡΙΟΥ 2004)

ΕΝΕΡΓΗΤΙΚΟ	Ποσά κλειομένης χρήσεως 2004			Ποσά κλειομένης χρήσεως 2003		
Β. ΕΞΟΔΑ ΕΓΚΑΤΑΣΤΑΣΕΩΣ	Αξία Κτήσ.	Αποσβέσ.	Αναπ. Αξία	Αξία Κτήσ.	Αποσβέσ.	Αναπ. Αξία
4. Λοιπά έξοδα πολ. απόσβεσεις	40.051,32	7.728,12	32.323,20	19.320,29	3.864,00	15.456,29
Γ. ΠΑΓΙΟ ΕΝΕΡΓΗΤΙΚΟ						
ΙΙ. Ενσώματες ακινητοποιήσεις:						
3. Κτίρια και τεχνικά έργα	440,21	243,30	196,91	440,21	190,47	249,74
5. Μεταφορικά μέσα	746,11	559,59	186,52	746,11	447,67	298,44
6. Επιπλα και λοιπός εξοπλισμός	42.149,51	35.691,69	6.457,82	40.960,35	30.975,01	9.985,34
Σύνολο Ακινητοποιήσεων (ΓΙΙ)	43.335,83	36.494,58	6.841,25	42.146,67	31.613,15	10.533,52
Δ. ΚΥΚΛΟΦΟΡΟΥΝ ΕΝΕΡΓΗΤΙΚΟ						
ΙΙ. Απαιτήσεις:						
1. Πελάτες			26.728,65			11.338,82
11. Χρεώστες διάφοροι			9.502,52			5.189,92
12. Λογαρ. Διαχειρίσεως προκατ. και πιστώσεων			36.850,00			36.850,00
			73.081,17			53.378,74
IV. Διαθέσιμα						
1. Ταμείο			122.891,27			78.322,99
Σύνολο Κυκλοφ. Ενεργητ. (ΔΙΙ+ΔΙV)			195.972,44			131.701,73
Γενικό Σύνολο Ενεργητικού (Β+Γ+Δ)			235.136,89			157.691,54

ΠΑΘΗΤΙΚΟ	Ποσά κλειομ. χρήσ. 2004	Ποσά προηγ. χρήσ. 2003
Α. ΙΔΙΑ ΚΕΦΑΛΑΙΑ		
Ι. Κεφάλαιο Μετοχικό		
1. Καταβλημένο	60.000,00	58.694,06
ΙΙΙ. Διαφορές αναπροσαρμογής:		
3. Επιχορηγήσεις παγίων	6.452,10	6.452,10
IV. Αποθεματικά κεφάλαια:		
1. Τακτικό αποθεματικό	1.231,56	1.109,36
V. Αποτελέσματα εις νέο:		
Υπόλοιπο κερδών χρήσεως εις νέο	6.011,73	12.106,91
Σύνολο ιδίων κεφαλαίων	73.695,39	78.362,43
Γ. ΥΠΟΧΡΕΩΣΕΙΣ		
ΙΙ. Βραχυπρόθεσμες Υποχρεώσεις:		
1. Προμηθευτές	30.236,28	28.437,10
2α. Επιταγές πληρωτέες	6.452,10	0,00
3. Τράπεζες λογ. Υποχρεώσεων	82.140,51	0,00
5. Υποχρεώσεις από φόρους-τέλη	16.141,09	10.378,04
6. Ασφαλιστικοί οργανισμοί	14.378,94	19.618,31
10. Μερίσματα πληρωτέα	3.600,00	5.985,00
11. Πιστωτές διάφοροι	7.894,92	14.313,00
Σύνολο Υποχρεώσεων (ΓΙΙ)	160.843,84	78.731,45
Δ. ΜΕΤΑΒΑΤΙΚΟΙ ΛΟΓ. ΠΑΘΗΤΙΚΟΥ		
2. Εξοδα χρήσεως δουλευμένα	597,66	597,66
Γενικό Σύνολο Παθητικού (Α+Γ+Δ)	235.136,89	157.691,54

ΚΑΤΑΣΤΑΣΗ ΛΟΓΑΡΙΑΣΜΟΥ ΑΠΟΤΕΛΕΣΜΑΤΩΝ ΧΡΗΣΕΩΣ
31ης ΔΕΚΕΜΒΡΙΟΥ 2004 (1 ΙΑΝΟΥΑΡΙΟΥ - 31 ΔΕΚΕΜΒΡΙΟΥ 2004)

		Ποσά κλειομ. χρήσ. 2004		Ποσά προηγ. χρήσ. 2003
Ι. ΑΠΟΤΕΛΕΣΜΑΤΑ ΕΚΜΕΤΑΛΛΕΥΣΕΩΣ				
Κύκλος εργασιών (πωλήσεις)		81.431,00		79.973,46
Μείον: Κόστος πωλήσεων		6.816,96		19.319,00
Μικτά Αποτελέσματα (κέρδη) Εκμεταλλεύσεως		74.614,04		60.654,46
Μείον: 1. Εξοδα διοικητικής λειτουργίας	55.427,00		30.312,75	
3. Εξοδα λειτουργίας διαθέσεως	10.812,91	66.239,91	1.729,75	32.042,50
Μερικά αποτελέσματα (κέρδη) Εκμεταλλεύσεως		8.374,13		28.611,96
Μείον: 3. Χρεωστικοί τόκοι και συναφή έξοδα		2.165,96		17,94
Ολικά αποτελέσματα (κέρδη) εκμεταλλεύσεως		6.208,17		28.594,02
ΙΙ. Εκτακτα αποτελέσματα				
Πλέον: 1. Εκτακτα και ανόργανα έσοδα	0,00		300,00	
Μείον: 1. Εκτακτα και ανόργανα έξοδα	2.448,12	-2.448,12	1.201,60	-901,60
Οργανικά και έκτακτα αποτελέσματα (κέρδη)		3.760,05		27.692,42
Μείον: Σύνολο αποσβέσεων πάγιων στοιχείων	8.745,50		5.810,88	
Μείον: Οι από αυτές ενσώμ. στο λειτ. κόστος	8.745,50	0,00	5.810,88	0,00
ΚΑΘΑΡΑ ΑΠΟΤΕΛ. (κέρδη) ΧΡΗΣΕΩΣ προ φόρων		3.760,05		27.692,42

ΠΙΝΑΚΑΣ ΔΙΑΘΕΣΕΩΣ ΑΠΟΤΕΛΕΣΜΑΤΩΝ

	Ποσά κλειομ. χρήσ. 2004	Ποσά προηγ. χρήσ. 2003
Καθαρά αποτελ/τα (κέρδη) χρήσεως	3.760,05	27.692,42
Πλέον: Υπόλοιπο αποτελεσμάτων (κερδών) προηγούμενων χρήσεων	12.106,90	991,83
Μείον: Διαφορές φορολογ. ελέγχου	4.817,00	
Σύνολο	11.049,95	28.684,25
Μείον: 1. Φόρος εισοδήματος	1.316,02	9.692,35
Κέρδη προς διάθεση / Ζημίες εις νέο	9.733,93	18.991,90
Η διάθεση κερδών γίνεται ως εξής:		
1. Τακτικό αποθεματικό	122,00	900,00
2. Πρώτο μέρισμα	3.600,00	5.985,00
8. Υπόλοιπο κερδών εις νέο	6.011,73	12.106,91
	9.733,73	18.991,91

Ο Πρόεδρος και Διευθ. Σύμβουλος
ΕΜΜΑΝΟΥΗΛ ΜΑΡΓΑΡΙΤΗΣ
ΑΔΤ: Π 418312

Ο Υπεύθυνος Λογιστηρίου
ΑΝΑΓΝΩΣΤΟΠΟΥΛΟΣ ΕΥΑΓΓΕΛΟΣ
ΑΔΤ: Τ 817609

Ηλεκτρονική Στοιχειοθεσία & Δημοσιεύσεις Ισολογισμών «Η ΔΡΑΣΙΣ», Τηλ. 63.790 - 64.393 - 64.200 κ. Μαριά

ΓΕΩΡΓΙΑΔΗΣ ΤΟΥΡΙΣΤΙΚΗ Α.Ε.

Μ.Α.Ε 40813/80/Β/98/19 ΙΣΟΛΟΓΙΣΜΟΣ 31ης ΔΕΚΕΜΒΡΙΟΥ 2004 - 6η ΕΤΑΙΡΙΚΗ ΧΡΗΣΗ (1 ΙΑΝΟΥΑΡΙΟΥ - 31 ΔΕΚΕΜΒΡΙΟΥ 2004)

ΕΝΕΡΓΗΤΙΚΟ	Ποσά κλειομένης χρήσεως 2004			Ποσά προηγουμένης χρήσεως 2003		
Β. ΕΞΟΔΑ ΕΓΚΑΤΑΣΤΑΣΕΩΣ	Αξία Κτήσ.	Αποσβέσ.	Αναπ. Αξία	Αξία Κτήσ.	Αποσβέσ.	Αναπ. Αξία
1. Εξοδα ιδρύσεως & Α' εγκατ.	4.482,40	3.395,00	1.087,40	4.482,40	3.395,00	1.087,40
Γ. ΠΑΓΙΟ ΕΝΕΡΓΗΤΙΚΟ						
ΙΙ. Ενσώματες ακινητοποιήσεις:						
4. Μηχαν/τα - Τεχνικές Εγκαταστ.	128,32	128,31	0,01	128,32	128,31	0,01
5. Μεταφορικά μέσα	83.613,46	24.065,83	59.547,63	33.617,54	16.335,84	17.281,70
6. Επιπλα και λοιπός εξοπλισμός	68.823,63	35.013,07	33.810,56	34.758,28	22.110,22	12.648,06
Σύνολο Ακινητοποιήσεων (ΓΙΙ)	152.565,41	59.207,21	93.358,20	68.504,14	38.574,37	29.929,77
ΙΙΙ. Συμμ/χές & άλλες μακροπρόθ. χρηματοοικονομικές απαιτήσεις:						
7. Λοιπές μακροπρόθεσμες απαιτήσεις			534,78			0,00
Σύνολο παγίου Ενεργητικού (ΓΙΙ+ΓΙΙΙ)			93.892,98			29.929,77
Δ. ΚΥΚΛΟΦΟΡΟΥΝ ΕΝΕΡΓΗΤΙΚΟ						
Ι. Αποθέματα:						
5. Προκαταβολές για αγορές αποθεμάτων			137,91			744,00
ΙΙ. Απαιτήσεις:						
1. Πελάτες			278.296,99			290.995,24
3α. Επιταγές εισπρακτέες μεταχρον.)			105.121,95			595,99
11. Χρεώστες διάφοροι			46.927,86			35.059,92
12. Λογαρ. διαχειρίσεως - Ελλ. Δημόσιο			0,00			2.276,38
			430.346,80			328.927,53
IV. Διαθέσιμα						
1. Ταμείο			732,76			10.667,55
3. Καταθέσεις όψεως και προθεσμίας			91.028,31			80.014,73
			91.761,07			90.682,28
Σύνολο Κυκλοφ. Ενεργητ. (ΔΙ+ΔΙΙ+ΔΙV)			522.245,78			420.353,81
Ε. ΜΕΤΑΒΑΤΙΚΟΙ ΛΟΓΑΡ. ΕΝΕΡΓΗΤΙΚΟΥ						
1. Εξοδα Επομένων Χρήσεων			3.577,50			4.059,38
Γενικό Σύνολο Ενεργητικού (Β+Γ+Δ+Ε)			620.803,66			455.430,36

ΠΑΘΗΤΙΚΟ	Ποσά κλειομ. χρήσ. 2004	Ποσά προηγ. χρήσ. 2003
Α. ΙΔΙΑ ΚΕΦΑΛΑΙΑ		
Ι. Κεφάλαιο Μετοχικό		
1. Καταβλημένο	128.920,00	58.600,00
IV. Αποθεματικά κεφάλαια:		
1. Τακτικό αποθεματικό	12.440,44	9.907,86
3. Ειδικά αποθεματικά	94,06	94,06
	12.534,50	10.001,92
V. Αποτελέσματα εις νέο:		
Υπόλοιπο κερδών χρήσεως εις νέο	52.380,95	57.689,23
Σύνολο ιδίων κεφαλαίων	193.835,45	126.291,15
Γ. ΥΠΟΧΡΕΩΣΕΙΣ		
ΙΙ. Βραχυπρόθεσμες Υποχρεώσεις:		
1. Προμηθευτές	46.178,30	76.324,97
2α. Επιταγές πληρωτέες (μεταχρον.)	253.320,02	208.503,80
3. Τράπεζες λ/βραχυπρ. υποχρεώσεων	0,17	0,72
4. Προκαταβολές Πελατών	155,38	155,38
5. Υποχρεώσεις από φόρους - τέλη	65.641,45	2.361,25
6. Ασφαλιστικοί Οργανισμοί	29.229,63	20.232,70
11. Πιστωτές Διάφοροι	31.749,21	19.846,35
Σύνολο Υποχρεώσεων (ΓΙΙ)	426.274,18	327.425,17
Δ. ΜΕΤΑΒΑΤΙΚΟΙ ΛΟΓ. ΠΑΘΗΤΙΚΟΥ		
2. Εξοδα χρήσεως δουλευμένα	694,05	1.714,04
Γενικό Σύνολο Παθητικού (Α+Γ+Δ)	620.803,66	455.430,36

ΚΑΤΑΣΤΑΣΗ ΛΟΓΑΡΙΑΣΜΟΥ ΑΠΟΤΕΛΕΣΜΑΤΩΝ ΧΡΗΣΕΩΣ
31ης ΔΕΚΕΜΒΡΙΟΥ 2004 (1 ΙΑΝΟΥΑΡΙΟΥ - 31 ΔΕΚΕΜΒΡΙΟΥ 2004)

		Ποσά κλειομ. χρήσ. 2004		Ποσά προηγ. χρήσ. 2003
Ι. ΑΠΟΤΕΛΕΣΜΑΤΑ ΕΚΜΕΤΑΛΛΕΥΣΕΩΣ				
Κύκλος εργασιών (πωλήσεις)		1.170.968,22		917.750,48
Μείον: Κόστος πωλήσεων		75.447,10		84.537,14
Μικτά Αποτελ. (κέρδη) Εκμεταλλεύσεως		1.095.521,12		833.213,34
Μείον: 1. Εξοδα διοικητικής λειτουργίας	172.531,40		195.990,50	
3. Εξοδα λειτουργίας διαθέσεως	844.310,22	1.016.841,62	606.149,12	802.139,62
Μερικά αποτελέσματα (κέρδη) Εκμεταλλεύσεως		78.679,50		31.073,72
Πλέον: 4. Πιστωτ. τόκοι & συναφή έσοδα	182,60		39,30	
Μείον: 3. Χρεωστ. τόκοι & συναφή έξοδα	1.125,81	-943,21	1.966,46	-1.927,16
Ολικά αποτελ/τα (κέρδη) εκμεταλ.		77.736,29		29.146,56
ΙΙ. Πλέον: Εκτακτα αποτελέσματα				
1. Εκτακτα & ανόργ. έσοδα		845,46		0,27
Μείον: 1. Εκτακτα & ανόργ. έξοδα	656,23		5.108,79	
2. Εκτακτες ζημιές	0,00	656,23	2.068,16	7.176,95
Οργανικά & έκτακτα αποτελ. (κέρδη)		77.925,52		21.969,88
Μείον: Σύνολο αποσβέσ. πάγιων στοιχείων	0,00		4.118,00	
Μείον: Οι από αυτές ενσώμ. στο λειτ/κό κόστος	0,00	0,00	4.118,00	0,00
ΚΑΘΑΡΑ ΑΠΟΤΕΛ. (κέρδη) ΧΡΗΣ. προ φόρων		77.925,52		21.969,88

ΠΙΝΑΚΑΣ ΔΙΑΘΕΣΕΩΣ ΑΠΟΤΕΛΕΣΜΑΤΩΝ

	Ποσά κλειομ. χρήσ. 2004	Ποσά προηγ. χρήσ. 2003
Καθαρά αποτελ/τα (κέρδη) χρήσεως	77.925,52	21.969,88
Πλέον: Υπόλοιπο αποτελεσμάτων (κερδών) προηγ. χρήσεων	57.689,23	51.899,19
Σύνολο	135.614,75	73.869,07
Μείον: 1. Φόρος εισοδήματος	27.503,61	8.026,27
Κέρδη προς διάθεση	108.111,14	65.842,80
Η διάθεση των κερδών γίνεται ως εξής:		
1. Τακτικό αποθεματικό	2.532,58	714,02
2. Πρώτο μέρισμα	26.387,53	7.439,55
8. Υπόλοιπο κερδών εις νέο	79.191,03	57.689,23
	108.111,14	65.842,80

Η Πρόεδρος του Δ.Σ.
ΤΕΛΩΝΗ ΕΛΕΝΗ
ΑΔΤ: Μ. 937321

Η Αντιπρόεδρος
ΓΕΩΡΓΙΑΔΗ ΣΕΒΑΣΤΗ
ΑΔΤ: Κ. 390710

Ο Λογιστής
ΔΑΜΙΑΝΟΣ ΜΙΧΑΗΛ
ΑΔΤ: Ν. 927267

Ηλεκτρονική Στοιχειοθεσία & Δημοσιεύσεις Ισολογισμών «Η ΔΡΑΣΙΣ», Τηλ. 63.790 - 64.393 - 64.200 κ. Μαριά

CASINO RODOS

ΚΑΖΙΝΟ ΡΟΔΟΥ

ΞΕΝΟΔΟΧΕΙΑΚΗ ΤΟΥΡΙΣΤΙΚΗ ΚΑΤΑΣΚΕΥΑΣΤΙΚΗ ΑΝΩΝΥΜΗ ΕΤΑΙΡΕΙΑ

ΑΡ.Μ.Α.Ε. 32674/01/Β/95/424 ΙΣΟΛΟΓΙΣΜΟΣ 31ης ΔΕΚΕΜΒΡΙΟΥ 2004 - 9η ΕΤΑΙΡΙΚΗ ΧΡΗΣΗ (1 ΙΑΝΟΥΑΡΙΟΥ - 31 ΔΕΚΕΜΒΡΙΟΥ 2004)

ΕΝΕΡΓΗΤΙΚΟ

	Ποσά κλειόμενης χρήσεως 2004			Ποσά προηγούμενης χρήσεως 2003		
	Αξία κτήσεως	Αποσβέσεις	Αναπόσβεστη αξία	Αξία κτήσεως	Αποσβέσεις	Αναπόσβεστη αξία
Β. ΕΞΟΔΑ ΕΓΚΑΤΑΣΤΑΣΕΩΣ						
1. Εξοδα ιδρύσεως και πρώτης εγκ/σεως	2.811.836,44	2.779.421,58	32.414,86	2.828.303,96	2.759.920,72	68.383,24
2. Συν/κες διαφορές δανείων για κτήσεις πάγιων στοιχείων	—	—	—	904.406,00	904.406,00	0,00
3.Τόκοι δανείων κατασκ/κής περιόδου	2.976.171,44	1.848.461,28	1.127.710,16	2.976.171,44	1.284.606,20	1.691.565,24
4. Λοιπά έξοδα εγκαταστάσεως	463.798,93	445.867,77	17.931,16	463.798,93	427.143,33	36.655,60
	6.251.806,81	5.073.750,63	1.178.056,18	7.172.680,33	5.376.076,25	1.796.604,08
Γ. ΠΑΓΙΟ ΕΝΕΡΓΗΤΙΚΟ						
I. Ασώματες ακινητοποιήσεις						
2α. Δικαιώματα αδείας Καζίνο	6.987.527,51	3.959.589,61	3.027.937,90	6.987.527,51	3.377.297,98	3.610.229,53
II. Ενσώματες ακινητοποιήσεις						
3. Κτίρια και τεχνικά έργα	27.699.732,93	4.370.866,55	23.328.866,38	27.675.160,92	3.541.744,72	24.133.416,20
4. Μηχανήματα-Τεχνικές εγκ/σεις και λοιπός μηχανολογικός εξοπλισμός	822.188,19	513.988,22	308.199,97	756.457,29	434.228,26	322.229,03
5.Μεταφορικά μέσα	71.000,00	21.295,17	49.704,83	71.000,00	13.485,17	57.514,83
6. Έπιπλα και λοιπός εξοπλισμός	7.074.665,99	4.662.708,85	2.411.957,14	6.718.927,90	3.932.325,67	2.786.602,23
7. Ακινητοποιήσεις υπό εκτέλεση και προκαταβολές	570,70		570,70	22.000,03		22.000,03
	35.668.157,81	9.568.858,79	26.099.299,02	35.243.546,14	7.921.783,82	27.321.762,32
Σύνολο ακινητοποιήσεων (Π+ΠΙ)	42.655.685,32	13.528.448,40	29.127.236,92	42.231.073,65	11.299.081,80	30.931.991,85
III. Συμμετοχές και άλλες μακροπρόθεσμες χρηματοοικονομικές απαιτήσεις						
1. Συμμετοχές σε συνδεμένες επιχ/σεις			46.955,25			46.955,25
7. Λοιπές μακροπρόθεσμες απαιτήσεις			12.604,54			12.604,54
			59.559,79			59.559,79
Σύνολο πάγιου ενεργητικού (Π+ΠΙ+ΠΙΙ)			29.186.796,71			30.991.551,64
Δ. ΚΥΚΛΟΦΟΡΟΥΝ ΕΝΕΡΓΗΤΙΚΟ						
I. *Αποθέματα*						
1. Εμπορεύματα			11.200,44			9.974,62
2.Πρώτες και βοηθητικές ύλες-Αναλώσημα υλικά			133.907,61			148.963,54
			145.108,05			158.938,16
II. Απαιτήσεις						
1. Πελάτες			35.011,13			30.232,44
5. Βραχυπρόθεσμες απαιτ/σεις κατά συνδ/νων επιχ/σεων			6.227,22			5.424,66
10. Επισφαλείς-Επίδικοι πελάτες και χρεώστες		154.665,92			154.665,92	
Μείον: Προβλέψεις		154.665,92	0,00		154.665,92	0,00
11. Χρεώστες διάφοροι			1.864.215,72			1.850.764,06
12. Λογαριασμοί διαχειρίσεως προκαταβολών και πιστώσεων			8.939,90			32.948,19
			1.914.393,97			1.919.369,35
IV. Διαθέσιμα						
1. Ταμείο			1.690.640,09			1.643.857,82
3. Καταθέσεις όψεως και προθεσμίας			4.331.024,47			2.532.647,01
			6.021.664,56			4.176.504,83
Σύνολο κυκλοφορούντος ενεργητικού (ΔΙ+ΔΙΙ+ΔΙV)			8.081.166,58			6.254.812,34
Ε. ΜΕΤΑΒΑΤΙΚΟΙ ΛΟΓΑΡΙΑΣΜΟΙ ΕΝΕΡΓΗΤΙΚΟΥ						
1. Εξοδα επόμενων χρήσεων			50.651,40			49.178,53
ΓΕΝΙΚΟ ΣΥΝΟΛΟ ΕΝΕΡΓΗΤΙΚΟΥ (Β+Γ+Δ+Ε)			38.496.670,87			39.092.146,59
ΛΟΓΑΡΙΑΣΜΟΙ ΤΑΞΕΩΣ ΧΡΕΩΣΤΙΚΟΙ						
1. Αλλότρια περιουσιακά στοιχεία			—			2.344.338,23
2. Χρεωστικοί λογαριασμοί εγγυήσεων και εμπράγματων ασφαλειών			—			2.192.063,15
4. Λοιποί λογαριασμοί τάξεως			14.963.750,00			14.963.750,00
			14.963.750,00			19.500.151,38

ΠΑΘΗΤΙΚΟ

	Ποσά κλειόμενης χρήσεως 2004	Ποσά προηγούμενης χρήσης 2003
Α. ΙΔΙΑ ΚΕΦΑΛΑΙΑ		
I. Μετοχικό Κεφάλαιο (1.587.051 μετοχές των 3,70 ΕΥΡΩ έκαστη)		
1. Καταβλημένο	5.872.088,70	23.282.038,17
2.Οφειλόμενο	—	—
	5.872.088,70	23.282.038,17
IV. Αποθεματικά κεφάλαια		
3.Ειδικά αποθεματικά	3.241,60	3.241,60
V. Αποτελέσματα εις νέο		
Κέρδη χρήσεως εις νέο	1.901.965,87	-978.828,58
Υπόλοιπο ζημιών προηγούμενων χρήσεων	-3.591.999,97	-20.023.120,86
	-1.690.034,10	-21.001.949,44
Σύνολο ιδίων κεφαλαίων (ΑΙ+ΑV)	4.185.296,20	2.283.330,33
Β. ΠΡΟΒΛΕΨΕΙΣ ΓΙΑ ΚΙΝΔΥΝΟΥΣ ΚΑΙ ΕΞΟΔΑ		
1. Προβλέψεις για αποζημίωση προσωπικού λόγω εξόδου από την υπηρεσία	626.095,27	559.685,36
2. Λοιπές προβλέψεις	284.074,79	249.271,76
	910.170,06	808.957,12
Γ. ΥΠΟΧΡΕΩΣΕΙΣ		
I. Μακροπρόθεσμες υποχρεώσεις		
2. Δάνεια Τραπεζών	—	1.173.581,07
4.Μακροπρόθεσμες υποχρεώσεις προς συνδεμένες επιχειρήσεις	4.094.919,90	6.994.919,90
8. Λοιπές μακροπρόθεσμες υποχρεώσεις	—	473.791,35
	4.094.919,90	8.642.292,32
II. Βραχυπρόθεσμες υποχρεώσεις		
1. Προμηθευτές	641.821,31	1.027.518,00
2α. Επιταγές πληρωτέες	43.097,70	109.222,99
3. Τράπεζες λ/βραχυπροθέσμων υποχρεώσεων	—	898.647,25
5. Υποχρεώσεις απο φόρους - τέλη	1.369.987,04	1.462.330,78
6. Ασφαλιστικοί Οργανισμοί	404.162,16	375.134,54
7. Μακροπρόθεσμες υποχρεώσεις πληρωτέες στην επόμενη χρήση	23.210.650,00	20.204.267,34
8. Υποχρεώσεις προς συνδ/μες επιχ/σεις	—	—
11. Πιστωτές διάφοροι	513.885,00	519.150,79
	26.183.603,21	24.596.271,69
Σύνολο υποχρεώσεων (Π+ΠΙ)	30.278.523,11	33.238.564,01
Δ. ΜΕΤΑΒΑΤΙΚΟΙ ΛΟΓΑΡΙΑΣΜΟΙ ΠΑΘΗΤΙΚΟΥ		
2. Εξοδα χρήσεως δουλευμένα	3.122.681,50	2.761.295,13
ΓΕΝΙΚΟ ΣΥΝΟΛΟ ΠΑΘΗΤΙΚΟΥ (Α+Β+Γ+Δ)	38.496.670,87	39.092.146,59
ΛΟΓΑΡΙΑΣΜΟΙ ΤΑΞΕΩΣ ΠΙΣΤΩΤΙΚΟΙ		
1. Δικαιούχοι αλλότριων περιουσιακών στοιχείων	—	2.344.338,23
2. Πιστωτικοί λογαριασμοί εγγυήσεων και εμπράγματων ασφαλειών	—	2.192.063,15
4. Λοιποί λογαριασμοί τάξεως	14.963.750,00	14.963.750,00
	14.963.750,00	19.500.151,38

Σημείωση: Η εταιρεία στην παρούσα χρήση προέβη σε μείωση του μετοχικού της κεφαλαίου κατά 17.409.949,47 ΕΥΡΩ με μείωση της ονομαστικής αξίας της μετοχής κατά 10,97 ΕΥΡΩ για καλυψη ισόποσων ζημιών προηγουμένων χρήσεων

ΚΑΤΑΣΤΑΣΗ ΛΟΓΑΡΙΑΣΜΟΥ ΑΠΟΤΕΛΕΣΜΑΤΩΝ ΧΡΗΣΕΩΣ
31ης ΔΕΚΕΜΒΡΙΟΥ 2004 (1 ΙΑΝΟΥΑΡΙΟΥ - 31 ΔΕΚΕΜΒΡΙΟΥ 2004)

		Ποσά κλειόμενης χρήσεως 2004			Ποσά προηγούμενης χρήσης 2003	
I.	**Αποτελέσματα εκμεταλλεύσεως**					
	Κύκλος εργασιών (πωλήσεις)		29.170.941,69			32.851.333,39
	Μείον: Κόστος πωλήσεων		18.792.579,44			22.023.858,77
	Μικτά αποτελέσματα (κέρδη) εκμεταλλεύσεως		10.378.362,25			10.827.474,62
	Πλέον: 1.Αλλα έσοδα εκμεταλλεύσεως		10.304,89			8.678,67
	Σύνολο		10.388.667,14			10.836.153,29
	ΜΕΙΟΝ:1.Εξοδα διοικητικής λειτουργίας	3.340.153,40		4.055.045,00		
	3. Εξοδα λειτουργίας διαθέσεως	2.649.914,49	5.990.067,89	4.572.298,57	8.627.343,57	
	Μερικά αποτελέσματα εκμεταλλεύσεως		4.398.599,25		2.208.809,72	
	ΠΛΕΟΝ: 4. Πιστωτικοί τόκοι και συναφή έσοδα	61.205,10		8.777,87		
	Μειον:					
	3.Χρεωστικοί τόκοι και συναφή έξοδα	745.401,44	-684.196,34	1.013.360,82	-1.004.582,95	
	Ολικά αποτελέσματα εκμεταλλεύσεως		3.714.402,91		1.204.226,77	
II.	**ΠΛΕΟΝ: Εκτακτα Αποτελέσματα**					
	1. Εκτακτα και ανόργανα έσοδα	164.580,00		103.350,02		
	2. Εκτακτα κέρδη	—	164.580,00	1.286,16	104.636,18	
	Μείον:					
	1. Εκτακτα και ανόργανα έξοδα	1.887.298,83		2.260.471,70		
	3. Εξοδα προηγούμενων χρήσεων	53.734,21		17.424,48		
	4.Προβλέψεις για έκτακτους κινδύνους	35.984,00	1.977.017,04	-1.812.437,04 -25.296,33	2.252.599,85	-2.147.963,67
	Οργανικά και έκτακτα αποτελέσματα			1.901.965,87		-943.736,90
	ΜΕΙΟΝ: Σύνολο αποσβέσεων πάγιων στοιχείων		2.831.466,98		3.361.920,06	
	Μείον: Οι από αυτές ενσωματωμένες στο λειτουργικό κόστος		2.831.466,98	—	3.361.920,06	—
	ΚΑΘΑΡΑ ΑΠΟΤΕΛΕΣΜΑΤΑ (Κέρδη) ΧΡΗΣΕΩΣ προ φόρων			1.901.965,87		-943.736,90

ΠΙΝΑΚΑΣ ΔΙΑΘΕΣΕΩΣ ΑΠΟΤΕΛΕΣΜΑΤΩΝ

		Ποσά κλειόμενης χρήσεως 2004	Ποσά προηγούμ. χρήσεως 2003
	Καθαρά αποτελέσματα (κέρδη) χρήσεως	1.901.965,87	-943.736,90
(-)	Υπόλοιπο αποτελεσμάτων (ζημιών) προηγούμενων χρήσεων	-3.591.999,97	-20.023.120,86
	Σύνολο	-1.690.034,10	-20.966.857,76
(-)	Διαφορές φορολογικού ελέγχου προηγούμενων χρήσεων		-33.775,00
	Σύνολο	-1.690.034,10	-21.000.632,76
ΜΕΙΟΝ:	2.Λοιποί μη ενσωματωμένοι στο λειτουργικό κόστος φόροι		-1.316,68
	Ζημίες εις νέο	-1.690.034,10	-21.001.949,44

Αθήνα, 20 Απριλίου 2005

Ο ΠΡΟΕΔΡΟΣ ΤΟΥ Δ.Σ. ΚΑΙ ΔΙΕΥΘΥΝΩΝ ΣΥΜΒΟΥΛΟΣ
ENRICO AIDAN
ΑΡ.ΔΙΑΒ.986810 Ζ

ΤΟ ΜΕΛΟΣ ΤΟΥ Δ.Σ.
ΤΣΟΛΕΚΑΣ ΒΑΣΙΛΕΙΟΣ
Α.Δ.Τ: Τ 300490

Ο ΠΡΟΪΣΤΑΜΕΝΟΣ ΤΟΥ ΛΟΓΙΣΤΗΡΙΟΥ
ΜΥΡΙΑΛΛΑΚΗΣ ΔΗΜΟΣΘΕΝΗΣ
ΑΡ.ΑΔ.Α' ΤΑΞΕΩΣ 0003284
Α.Δ.Τ: Σ828069

Deloitte.

Χατζηπαύλου Σοφιανός & Καμπάνης Α.Ε.
Ορκωτοί Ελεγκτές
& Επιχειρηματικοί Σύμβουλοι

ΠΙΣΤΟΠΟΙΗΤΙΚΟ ΕΛΕΓΧΟΥ ΟΡΚΩΤΟΥ ΕΛΕΓΚΤΟΥ ΛΟΓΙΣΤΗ
Προς τους κ.κ. Μετόχους της Ανώνυμης Εταιρείας «ΚΑΖΙΝΟ ΡΟΔΟΥ ΞΕΝΟΔΟΧΕΙΑΚΗ ΤΟΥΡΙΣΤΙΚΗ ΚΑΤΑΣΚΕΥΑΣΤΙΚΗ ΑΝΩΝΥΜΗ ΕΤΑΙΡΕΙΑ»

Ελέγξαμε τις ανωτέρω Οικονομικές Καταστάσεις, καθώς και το σχετικό Προσάρτημα της Ανώνυμης Εταιρίας Καζίνο Ρόδου Ξενοδοχειακή, Τουριστική, Κατασκευαστική Ανώνυμη Εταιρία (η Εταιρία) της εταιρικής χρήσεως που έληξε την 31η Δεκεμβρίου 2004. Ο έλεγχός μας, στα πλαίσια του οποίου λάβαμε και γνώση πλήρους λογιστικού απολογισμού των εργασιών του υποκαταστήματος της εταιρίας, έγινε σύμφωνα με τις διατάξεις του άρθρου 37 του Κ.Ν. 2190/1920 «περί Ανωνύμων Εταιριών» και τις ελεγκτικές διαδικασίες που κρίναμε κατάλληλες, με βάση τις αρχές και τους κανόνες ελεγκτικής που ακολουθεί το Σώμα Ορκωτών Ελεγκτών Λογιστών. Τέθηκαν στη διάθεσή μας τα βιβλία και στοιχεία που τήρησε η Εταιρία και μας δόθηκαν οι αναγκαίες για τον έλεγχο πληροφορίες και επεξηγήσεις που ζητήσαμε, εκτός των αναφερομένων στις παρατηρήσεις μας υπ' αριθμόν 1 και 2. Η Εταιρία εφάρμοσε ορθά το Ελληνικό Γενικό Λογιστικό Σχέδιο. Δεν τροποποιήθηκε η μέθοδος απογραφής σε σχέση με την προηγούμενη χρήση. Επαληθεύσαμε τη συμφωνία του περιεχομένου της Έκθεσης Διαχείρισης του Διοικητικού Συμβουλίου προς την Τακτική Γενική Συνέλευση των Μετόχων, με τις σχετικές Οικονομικές Καταστάσεις. Το Προσάρτημα περιλαμβάνει τις πληροφορίες που προβλέπονται από την παράγραφο 1 του άρθρου 43α του Κ.Ν. 2190/1920. Από τον παραπάνω έλεγχό μας προέκυψαν τα εξής: 1. Όρος για την παραχώρηση της άδειας εκμετάλλευσης του καζίνο, είναι η εκτέλεση επενδυτικού προγράμματος στη Ρόδο ύψους περίπου Ευρώ 59 εκατ. Κατά τη διοίκηση της Εταιρίας, υπόχρεος για την εκτέλεση του ανωτέρω επενδυτικού προγράμματος είναι η Εμπορική Τράπεζα Α.Ε, προηγούμενος μέτοχος της Εταιρίας και όχι η Εταιρία. Δεν κατέστη δυνατό να επιβεβαιώσουμε την ανάληψη της ανωτέρω υποχρέωσης από την Εμπορική Τράπεζα Α.Ε. 2. Η διοίκηση της Εταιρίας βρίσκεται σε διαπραγματεύσεις με την Εμπορική Τράπεζα Α.Ε για την αναδρομική αναδιάρθρωση των δανειακών υποχρεώσεών της ύψους κατά την 31.12.2004, περίπου Ευρώ 23 εκατ. Η επίδραση της ανωτέρω αναδιάρθρωσης, σε περίπτωση που τελικώς αυτή επιτευχθεί, στα κονδύλια των Οικονομικών Καταστάσεων της Εταιρίας, δεν είναι δυνατόν να προσδιορισθεί, δεδομένου ότι οι διαπραγματεύσεις δεν είχαν ολοκληρωθεί μέχρι την υπογραφή του παρόντος Πιστοποιητικού Ελέγχου. 3. Στην Εταιρία δεν έχει διενεργηθεί φορολογικός έλεγχος από τη χρήση 1999 μέχρι και τη χρήση που έληξε την 31η Δεκεμβρίου 2004. Συνεπώς δεν έχουν οριστικοποιηθεί οι φορολογικές της υποχρεώσεις και η είσπραξη φορολογικών απαιτήσεων από το Ελληνικό Δημόσιο. Επισημαίνεται ότι η Εταιρία απεσβένει τα υπό στοιχείο Γ Ι 2 α, δικαιώματα αδείας καζίνο, εντός της χρονικής περιόδου αποκλειστικής εκμετάλλευσης της επιχείρησης του καζίνο στη Ρόδο και όχι εντός πενταετίας όπως προβλέπεται από τη φορολογική νομοθεσία. Κατά τη γνώμη μας, οι ανωτέρω Οικονομικές Καταστάσεις, οι οποίες προκύπτουν από τα βιβλία και στοιχεία της Εταιρίας, απεικονίζουν μαζί με το Προσάρτημα, αφού ληφθούν υπόψη οι παραπάνω παρατηρήσεις μας, την περιουσιακή διάρθρωση και την οικονομική θέση της Εταιρίας κατά την 31η Δεκεμβρίου 2004, καθώς και τα αποτελέσματα της χρήσεως που έληξε αυτή την ημερομηνία, βάσει των σχετικών διατάξεων που ισχύουν και λογιστικών αρχών, οι οποίες έχουν γίνει γενικά παραδεκτές και δεν διαφέρουν από εκείνες που η Εταιρία εφάρμοσε στην προηγούμενη χρήση.

Αθήνα 06 Μαΐου 2005
Ο ΟΡΚΩΤΟΣ ΕΛΕΓΚΤΗΣ ΛΟΓΙΣΤΗΣ
ΜΙΧΑΛΗΣ ΧΑΤΖΗΠΑΥΛΟΥ
Α.Μ.Σ.Ο.Ε.Λ.: 12511

Ηλεκτρονική Στοιχειοθεσία & Δημοσιεύσεις Ισολογισμών «Η ΔΡΑΣΙΣ», Τηλ. 63.790 - 64.393 - 64.200 κ. Μαριά

ΑΦΟΙ ΧΑΤΖΗΠΕΤΡΟΥ Α.Ε. ΕΜΠΟΡΙΚΕΣ & ΓΕΩΡΓΙΚΕΣ ΕΠΙΧ/ΣΕΙΣ

Μ.Α.Ε 35399/80/Β/96/14 **ΙΣΟΛΟΓΙΣΜΟΣ 31ης ΔΕΚΕΜΒΡΙΟΥ 2004 - 8η ΕΤΑΙΡΙΚΗ ΧΡΗΣΗ (1 ΙΑΝΟΥΑΡΙΟΥ - 31 ΔΕΚΕΜΒΡΙΟΥ 2004)**

ΕΝΕΡΓΗΤΙΚΟ

	Ποσά κλειομένης χρήσεως 2004			Ποσά προηγουμένης χρήσεως 2003		
Β. ΕΞΟΔΑ ΕΓΚΑΤΑΣΤΑΣΕΩΣ	Αξία Κτήσ.	Αποσβέσ.	Αναπ. Αξία	Αξία Κτήσ.	Αποσβέσ.	Αναπ. Αξία
1. Εξοδα ιδρύσ. και Α' εγκατ.	4.092,84	0,00	4.092,84	4.092,84	0,00	4.092,84
Γ. ΠΑΓΙΟ ΕΝΕΡΓΗΤΙΚΟ						
II. Ενσώματες ακινητοποιήσεις:						
1. Γήπεδα - Οικόπεδα	40.665,92	0,00	40.665,92	28.225,20	0,00	28.225,20
3. Κτίρια και Τεχνικά Εργα	259.106,30	108.881,58	150.224,72	190.382,87	74.961,96	115.420,91
4. Μηχ/τα - Τεχνικές Εγκαταστ.	20.114,17	20.102,82	11,35	19.834,17	16.626,95	3.207,22
5. Μεταφορικά Μέσα	34.843,27	25.626,74	9.216,53	24.564,41	24.287,90	276,51
6. Επιπλα και λοιπός Εξοπλισμός	33.102,53	33.087,39	15,14	33.067,43	29.069,23	3.998,20
Σύνολο Ακινητοποιήσεων (ΓΙΙ)	387.832,19	187.698,53	200.133,66	296.074,08	144.946,04	151.128,04
III. Συμμετοχές και άλλες μακροπρόθεσμες χρηματοοικονομικές απαιτήσεις:						
1. Συμμετοχές σε συνδεδεμένες επιχειρήσεις			2.347,76			2.347,76
Σύνολο παγίου ενεργητικού (ΓΙΙ+ΓΙΙΙ)			202.481,42			153.475,80
Δ. ΚΥΚΛΟΦΟΡΟΥΝ ΕΝΕΡΓΗΤΙΚΟ						
I. Αποθέματα:						
1. Εμπορεύματα			141.972,74			148.338,70
II. Απαιτήσεις:						
1. Πελάτες			262.388,20			226.050,27
11. Χρεώστες διάφοροι			6.882,50			6.951,94
			269.270,70			233.002,21
IV. Διαθέσιμα						
1. Ταμείο			380.208,73			277.462,81
3. Καταθέσεις όψεως και προθεσμίας			11.445,09			86.234,60
			391.653,82			363.697,41
Σύνολο Κυκλοφ. Ενεργητ. (ΔΙ+ΔΙΙ+ΔΙV)			802.897,26			745.038,32
Γενικό Σύνολο Ενεργητικού (Β+Γ+Δ)			1.009.471,52			902.606,96

ΠΑΘΗΤΙΚΟ

	Ποσά κλειομ. χρήσ. 2004	Ποσά προηγ. χρήσ. 2003
Α. ΙΔΙΑ ΚΕΦΑΛΑΙΑ		
I. Κεφάλαιο Μετοχικό		
1. Καταβεβλημένο	500.000,00	500.000,00
III. Διαφορές αναπροσαρμογής:		
2. Διαφορές από αναπροσαρμογή αξίας λοιπών περιουσιακών στοιχείων	52.659,84	0,00
IV. Αποθεματικά κεφάλαια:		
1. Τακτικό αποθεματικό	4.973,98	2.569,98
4. Εκτακτα αποθεματικά	30.946,81	30.946,81
V. Αποτελέσματα εις νέο:		
Υπόλοιπο κερδών χρήσεως εις νέο	41.732,49	2.809,20
Σύνολο ιδίων κεφαλαίων	630.313,12	536.325,99
Γ. ΥΠΟΧΡΕΩΣΕΙΣ		
I. Μακροπρόθεσμες Υποχρεώσεις:		
8. Λοιπές μακροπρ. υποχρεώσεις	1.733,17	0,00
II. Βραχυπρόθεσμες Υποχρεώσεις:		
1. Προμηθευτές	182.905,28	154.323,03
2α. Επιταγές πληρωτέες	158.907,80	159.427,91
5. Υποχρεώσεις από φόρους-τέλη	16.308,42	10.730,07
6. Ασφαλιστικοί Οργανισμοί	2.213,40	24.709,63
10. Μερίσματα πληρωτέα	17.090,33	17.090,33
	377.425,23	366.280,97
Σύνολο Υποχρεώσεων (ΓΙ+ΓΙΙ)	379.158,40	366.280,97
Γενικό Σύνολο Παθητικού (Α+Γ)	1.009.471,52	902.606,96

ΚΑΤΑΣΤΑΣΗ ΛΟΓΑΡΙΑΣΜΟΥ ΑΠΟΤΕΛΕΣΜΑΤΩΝ ΧΡΗΣΕΩΣ
31ης ΔΕΚΕΜΒΡΙΟΥ 2004 (1 ΙΑΝΟΥΑΡΙΟΥ - 31 ΔΕΚΕΜΒΡΙΟΥ 2004)

		Ποσά κλειομ. χρήσ. 2004		Ποσά προηγ. χρήσ. 2003
I. ΑΠΟΤΕΛΕΣΜΑΤΑ ΕΚΜΕΤΑΛΛΕΥΣΕΩΣ				
Κύκλος εργασιών (πωλήσεις)		1.427.158,11		1.451.730,73
Μείον: Κόστος πωλήσεων		1.364.192,77		1.391.643,45
Μικτά Αποτελέσματα (κέρδη) Εκμεταλλεύσεως		62.965,34		60.087,28
Πλέον: Αλλα έσοδα εκμεταλλεύσεως		1.424,94		196,88
Σύνολο		64.390,28		60.284,16
Μείον: 1. Εκτακτα και ανόργανα έξοδα		- 64,96		94,24
Οργανικά και έκτακτα αποτελέσματα (κέρδη)		64.325,32		60.189,92
Μείον: Σύνολο αποσβέσεων πάγιων στοιχείων	16.525,18		23.024,41	
Μείον: Οι απο αυτές ενσωμ/νες στο λειτ. κόστος	16.525,18	0,00	23.024,41	0,00
ΚΑΘΑΡΑ ΑΠΟΤΕΛΕΣΜΑΤΑ (κέρδη) ΧΡΗΣΕΩΣ		64.325,32		60.189,92

ΠΙΝΑΚΑΣ ΔΙΑΘΕΣΕΩΣ ΑΠΟΤΕΛΕΣΜΑΤΩΝ

	Ποσά κλειομ. χρήσ. 2004	Ποσά προηγ. χρήσ. 2003
Καθαρά αποτελ/τα (κέρδη) χρήσεως	64.325,32	60.189,92
Πλέον: Υπόλοιπο αποτελεσμάτων (κερδών) προηγ. χρήσεων	2.809,20	-57.380,72
Μείον: Διαφορές φορολογικού ελέγχου προηγ. χρήσεων	-6.397,30	0,00
Σύνολο	60.737,22	2.809,20
Μείον: 1. Φόρος εισοδήματος	13.862,32	12.639,88
Ζημιές εις νέο	46.874,90	-9.830,68
Η διάθεση των κερδών γίνεται ως εξής:		
1. Τακτικό αποθεματικό	2.541,00	0,00
8. Υπόλοιπο κερδών εις νέο	44.333,90	2.809,20
	46.874,90	2.809,20

Ο Πρόεδρος & Διευθ. Σύμβουλος του Δ.Σ.
ΧΑΤΖΗΠΕΤΡΟΣ ΕΛΕΥΘΕΡΙΟΣ
ΑΔΤ Β. 819886

Ο Αντιπρόεδρος
ΧΑΤΖΗΠΕΤΡΟΣ ΚΩΝ/ΝΟΣ
ΑΔΤ Η. 136210

Ο Προϊστάμενος Λογιστηρίου
ΛΕΜΟΝΗΣ Γ. ΝΙΚΟΛΑΟΣ
ΑΔΤ: Φ 230846

Ηλεκτρονική Στοιχειοθεσία & Δημοσιεύσεις Ισολογισμών «Η ΔΡΑΣΙΣ», Τηλ. 63.790 - 64.393 - 64.200 κ. Μαριά

Ανώνυμος Εταιρεία ΑΦΟΙ ΜΙΧΑΛΑΚΗ Εμποροκατασκευαστική Α.Ε.

Μ.Α.Ε 14667/80/Β/87/16 **ΙΣΟΛΟΓΙΣΜΟΣ 31ης ΔΕΚΕΜΒΡΙΟΥ 2004 - 18η ΕΤΑΙΡΙΚΗ ΧΡΗΣΗ (1 ΙΑΝΟΥΑΡΙΟΥ - 31 ΔΕΚΕΜΒΡΙΟΥ 2004)**

ΕΝΕΡΓΗΤΙΚΟ

	Ποσά κλειομένης χρήσεως 2004			Ποσά προηγουμ. χρήσεως 2003		
Γ. ΠΑΓΙΟ ΕΝΕΡΓΗΤΙΚΟ	Αξία Κτήσ.	Αποσβέσ.	Αναπ. Αξία	Αξία Κτήσ.	Αποσβέσ.	Αναπ. Αξία
I. Ασώματες ακινητοποιήσεις:						
5. Λοιπές ασώματες ακινητοπ.	13.650,91	6.609,37	7.041,54	13.650,91	3.879,20	9.771,71
II. Ενσώματες ακινητοποιήσεις:						
1. Γήπεδα - Οικόπεδα	111.723,38	0,00	111.723,38	81.705,65	0,00	81.705,65
3. Κτίρια και Τεχνικά Εργα	92.754,81	47.255,16	45.499,65	79.227,15	30.589,39	48.637,76
4. Μηχ/τα - Τεχνικές Εγκαταστ. και λοιπός μηχαν. εξοπλισμός	0,00	0,00	0,00	9.590,17	5.606,69	3.983,48
5. Μεταφορικά μέσα	2.054,30	2.054,28	0,02	2.054,30	1.889,95	164,35
6. Επιπλα και λοιπός Εξοπλισμός	8.161,00	6.680,21	1.480,79	150.316,77	65.235,68	85.081,09
Σύνολο Ακινητοποιήσεων (ΓΙ+ΓΙΙ)	228.344,40	62.599,02	165.745,38	336.544,95	107.200,91	229.344,04
III. Συμμετ. & άλλες μακροπρόθ. χρηματοοικονομικές απαιτήσεις:						
7. Λοιπές Μακροπρόθεσμες Απαιτήσεις			560,00			560,00
			166.305,38			229.904,04
Δ. ΚΥΚΛΟΦΟΡΟΥΝ ΕΝΕΡΓΗΤΙΚΟ						
I. Αποθέματα:						
1. Εμπορεύματα			0,00			297.403,44
II. Απαιτήσεις:						
1. Πελάτες			367.929,46			75.321,42
11. Χρεώστες Διάφοροι			42.660,42			61.263,45
13. Προκαταβολές προμηθευτών			0,00			15.418,57
			410.589,88			152.003,44
IV. Διαθέσιμα						
1. Ταμείο			26.362,41			2.409,84
3. Καταθέσεις όψεως και προθεσμίας			2.383,58			3.308,27
			28.745,99			5.718,11
Σύνολο Κυκλοφ. Ενεργητ. (ΔΙ+ΔΙΙ+ΔΙV)			439.335,87			455.124,99
Γενικό Σύνολο Ενεργητικού (Γ+Δ)			605.641,25			685.029,03

ΠΑΘΗΤΙΚΟ

	Ποσά κλειομ. χρήσ. 2004	Ποσά προηγ. χρήσ. 2003
Α. ΙΔΙΑ ΚΕΦΑΛΑΙΑ		
I. Κεφάλαιο Μετοχικό (22.900 μετοχές των 3,00 Ευρώ)		
1. Καταβεβλημένο	68.700,00	68.700,00
III. Διαφορές αναπροσαρμογής:		
2. Διαφορές από αναπροσαρμογή αξίας λοιπών περιουσιακών στοιχείων	34.802,34	0,00
IV. Αποθεματικά κεφάλαια:		
1. Τακτικό αποθεματικό	24.566,42	13.761,97
Σύνολο ιδίων κεφαλαίων (ΑΙ+ΑΙΙΙ+ΑΙV)	128.068,76	82.461,97
Γ. ΥΠΟΧΡΕΩΣΕΙΣ		
I. Μακροπρόθεσμες Υποχρεώσεις:		
2. Δάνεια Τραπεζών	52.081,57	57.466,57
II. Βραχυπρόθεσμες Υποχρεώσεις:		
1. Προμηθευτές	184.335,66	243.113,61
4. Προκαταβολές Πελατών	0,00	1.145,29
5. Υποχρεώσεις από φόρους - τέλη	111.780,90	38.784,07
6. Ασφαλιστικοί Οργανισμοί	72,68	5.514,73
10. Μερίσματα πληρωτέα	128.777,13	42.748,67
11. Πιστωτές Διάφοροι	524,55	213.792,12
	425.490,92	545.098,49
Σύνολο Υποχρεώσεων (ΓΙ+ΓΙΙ)	477.572,49	602.565,06
Γενικό Σύνολο Παθητικού (Α+Γ)	605.641,25	685.027,03

ΚΑΤΑΣΤΑΣΗ ΛΟΓΑΡΙΑΣΜΟΥ ΑΠΟΤΕΛΕΣΜΑΤΩΝ ΧΡΗΣΕΩΣ
31ης ΔΕΚΕΜΒΡΙΟΥ 2004 (1 ΙΑΝΟΥΑΡΙΟΥ - 31 ΔΕΚΕΜΒΡΙΟΥ 2004)

		Ποσά κλειομ. χρήσ. 2004		Ποσά προηγ. χρήσ. 2003
I. ΑΠΟΤΕΛΕΣΜΑΤΑ ΕΚΜΕΤΑΛΛΕΥΣΕΩΣ				
Κύκλος εργασιών (πωλήσεις)		537.763,89		1.783.031,64
Μείον: Κόστος πωλήσεων		412.819,27		1.469.160,99
Μικτά Αποτελέσματα (κέρδη) Εκμεταλλεύσεως		124.944,62		313.870,65
Πλέον: Αλλα έσοδα εκμεταλλεύσεως		65.535,05		1.750,09
Σύνολο		190.479,67		315.620,74
Μείον: 1. Εξοδα διοικητικής λειτουργίας	34.689,81		154.432,60	
2. Εξοδα λειτουργίας διαθέσεως	5.740,04	40.429,85	29.161,17	183.593,77
Μερικά αποτελέσματα (κέρδη) Εκμεταλλεύσεως		150.049,82		132.026,97
Μείον: 3. Χρεωστικοί τόκοι και συναφή έξοδα		4.145,07		4.517,37
Ολικά αποτελέσματα (κέρδη) εκμεταλλεύσεως		145.904,75		127.509,60
II. Εκτακτα αποτελέσματα				
Πλέον: 1. Εκτακτα και ανόργανα έσοδα	86.500,54		0,00	
Μείον: 1. Εκτακτα και ανόργανα έξοδα	0,00	86.500,54	112,85	-112,85
Οργανικά και έκτακτα αποτελέσματα (κέρδη)		232.405,29		127.396,75
Μείον: Σύνολο αποσβέσεων πάγιων στοιχείων		16.315,50		31.741,93
ΚΑΘΑΡΑ ΑΠΟΤΕΛΕΣΜΑΤΑ (κέρδη) ΧΡΗΣΕΩΣ προ φόρων		216.089,79		95.654,82

ΠΙΝΑΚΑΣ ΔΙΑΘΕΣΕΩΣ ΑΠΟΤΕΛΕΣΜΑΤΩΝ

	Ποσά κλειομ. χρήσ. 2004	Ποσά προηγ. χρήσ. 2003
Καθαρά αποτελ/τα (κέρδη) χρήσεως	216.088,97	95.654,82
Μείον: 1. Φόρος εισοδήματος	75.631,14	33.985,84
Κέρδη προς διάθεση	140.457,83	61.668,98
Η διάθεση των κερδών γίνεται ως εξής:		
1. Τακτικό αποθεματικό	10.804,45	4.832,41
2. Μερίσματα πληρωτέα	128.777,13	42.748,67
3. Διαφορές φορολ. ελέγχου προηγ.	876,25	14.087,90
	140.457,83	61.668,98

Ο Πρόεδρος του Δ.Σ.
ΚΩΝ/ΝΟΣ ΜΙΧΑΛΑΚΗΣ
ΑΔΤ Ν. 949293

Ο Αντιπρόεδρος
ΙΩΑΝΝΗΣ ΜΙΧΑΛΑΚΗΣ
ΑΔΤ Φ. 230753

Ο Λογιστής
ΜΕΡΚΟΥΡΙΟΣ ΗΡΑΚΛΗΣ
ΑΔΤ Ι. 399360

Ηλεκτρονική Στοιχειοθεσία & Δημοσιεύσεις Ισολογισμών «Η ΔΡΑΣΙΣ», Τηλ. 63.790 - 64.393 - 64.200 κ. Μαριά

ΑΦΟΙ ΧΑΤΖΗΒΑΣΙΛΕΙΟΥ ΕΜΠΟΡΙΚΗ ΚΑΙ ΤΟΥΡΙΣΤΙΚΗ Α.Ε.

Μ.Α.Ε 12337/80/Β/86/300

ΙΣΟΛΟΓΙΣΜΟΣ 31ης ΔΕΚΕΜΒΡΙΟΥ 2004 - 18η ΕΤΑΙΡΙΚΗ ΧΡΗΣΗ (1 ΙΑΝΟΥΑΡΙΟΥ - 31 ΔΕΚΕΜΒΡΙΟΥ 2004)

ΕΝΕΡΓΗΤΙΚΟ	Ποσά κλειομένης χρήσεως 2004			Ποσά προηγουμ. χρήσεως 2003		
Β. ΕΞΟΔΑ ΕΓΚΑΤΑΣΤΑΣΕΩΣ	Αξία Κτήσ.	Αποσβέσ.	Αναπ. Αξία	Αξία Κτήσ.	Αποσβέσ.	Αναπ. Αξία
1. Εξοδα Ιδρύσεως & Α' Εγκατ.	5.881,45	3.029,53	2.851,92	5.881,45	3.029,53	2.851,92
Γ. ΠΑΓΙΟ ΕΝΕΡΓΗΤΙΚΟ						
ΙΙ. Ενσώματες ακινητοποιήσεις:						
1. Γήπεδα - Οικόπεδα	67.995,63	0,00	67.995,63	67.995,63	0,00	67.995,63
3. Κτίρια και Τεχνικά Εργα	428.295,78	326.504,94	101.790,84	412.349,78	301.525,30	110.824,48
4. Μηχ/τα - Τεχνικές Εγκαταστ. και λοιπός μηχαν. εξοπλισμός	7.676,57	7.676,53	0,04	7.676,57	7.676,53	0,04
6. Επιπλα και λοιπός Εξοπλισμός	48.545,22	40.111,14	8.434,08	38.316,21	38.313,83	2,38
Σύνολο Ακινητοποιήσεων (ΓΙΙ)	552.513,20	374.292,61	178.220,59	526.338,19	347.515,66	178.822,53
ΙΙΙ. Συμμ/χές & άλλες μακροπρόθ. χρηματοοικονομικές απαιτήσεις:						
7. Λοιπές μακροπρόθεσμες απαιτήσεις			587,00			587,00
Σύνολο Παγίου Ενεργητικού (ΓΙ+ΓΙΙΙ)			178.807,59			179.409,53
Δ. ΚΥΚΛΟΦΟΡΟΥΝ ΕΝΕΡΓΗΤΙΚΟ						
ΙΙ. Απαιτήσεις:						
1. Πελάτες			0,00			2.983,60
11. Χρεώστες διάφοροι			1.426,80			5.068,93
			1.426,80			8.052,53
IV. Διαθέσιμα						
1. Ταμείο			26.265,34			43.394,16
Σύνολο Κυκλοφ. Ενεργητ. (ΔΙΙ+ΔΙV)			27.692,14			51.446,69
Γενικό Σύνολο Ενεργητικού (Β+Γ+Δ)			209.351,65			233.708,14
ΛΟΓΑΡΙΑΣΜΟΙ ΤΑΞΕΩΣ ΧΡΕΩΣΤΙΚΟΙ						
4. Λοιποί λογαριασμοί τάξεως			0,00			7.084,09

ΠΑΘΗΤΙΚΟ	Ποσά κλειομ. χρήσ. 2004	Ποσά προηγ. χρήσ. 2003
Α. ΙΔΙΑ ΚΕΦΑΛΑΙΑ		
Ι. Κεφάλαιο Μετοχικό		
1. Καταβλημένο	119.750,00	119.750,00
ΙΙΙ. Διαφορές αναπροσαρμογής - Επιχορηγήσεις επενδύσεων:		
2. Διαφορές από αναπροσ/γή αξίας λοιπών περιουσιακών στοιχείων	88.311,90	88.311,90
3. Επιχορηγήσεις επενδύσεων παγίου ενεργητικού	0,00	5.707,42
	88.311,90	94.019,32
IV. Αποθεματικά κεφάλαια:		
1. Τακτικό αποθεματικό	225,49	225,49
V. Αποτελέσματα εις νέο:		
Υπόλοιπο ζημιών χρήσεως εις νέο	-20.999,66	-3.880,09
Σύνολο ιδίων κεφαλαίων	187.287,73	210.114,72
Γ. ΥΠΟΧΡΕΩΣΕΙΣ		
ΙΙ. Βραχυπρόθεσμες Υποχρεώσεις:		
1. Προμηθευτές	21.320,88	21.320,88
5. Υποχρεώσεις από φόρους - τέλη	743,04	2.272,54
Σύνολο Υποχρεώσεων (ΓΙΙ)	22.063,92	23.593,42
Γενικό Σύνολο Παθητικού (Α+Γ)	209.351,65	233.708,14
ΛΟΓΑΡΙΑΣΜΟΙ ΤΑΞΕΩΣ ΠΙΣΤΩΤΙΚΟΙ		
4. Λοιποί λογαριασμοί τάξεως	7.084,09	7.084,09

ΚΑΤΑΣΤΑΣΗ ΛΟΓΑΡΙΑΣΜΟΥ ΑΠΟΤΕΛΕΣΜΑΤΩΝ ΧΡΗΣΕΩΣ
31ης ΔΕΚΕΜΒΡΙΟΥ 2004 (1 ΙΑΝΟΥΑΡΙΟΥ - 31 ΔΕΚΕΜΒΡΙΟΥ 2004)

		Ποσά κλειομ. χρήσ. 2004		Ποσά προηγ. χρήσ. 2003
Ι. ΑΠΟΤΕΛΕΣΜΑΤΑ ΕΚΜΕΤΑΛΛΕΥΣΕΩΣ				
Κύκλος εργασιών (πωλήσεις)		20.640,00		18.020,00
Μείον: Κόστος πωλήσεων		30.266,02		29.442,15
Μικτά Αποτελέσματα (ζημίες) εκμεταλλεύσεως		-9.626,02		-11.422,15
Μείον: 1. Εξοδα διοικητικής λειτουργίας		10.415,52		8.338,36
Μερικά αποτελέσματα (ζημίες) εκμεταλλεύσεως		-20.041,54		-19.760,51
ΙΙ. Εκτακτα αποτελέσματα				
Πλέον: 1. Εκτακτα και ανόργανα έσοδα	5.707,42		15.625,51	
Μείον: 1. Εκτακτα και ανόργανα έξοδα	2.785,45	2.921,97	29,48	15.596,03
Οργανικά και έκτακτα αποτελέσματα (ζημίες)		-17.119,57		-4.164,48
Μείον: Σύνολο αποσβέσ. πάγιων στοιχείων	26.776,95		25.554,56	
Μείον: Οι από αυτές ενσώμ. στο λειτ/κό κόστος	26.776,95	0,00	25.554,56	0,00
ΚΑΘΑΡΑ ΑΠΟΤΕΛ/ΤΑ (ζημίες) ΧΡΗΣΕΩΣ		-17.119,57		-4.164,48

ΠΙΝΑΚΑΣ ΔΙΑΘΕΣΕΩΣ ΑΠΟΤΕΛΕΣΜΑΤΩΝ

	Ποσά κλειομ. χρήσ. 2004	Ποσά προηγ. χρήσ. 2003
Καθαρά αποτελ/τα (ζημίες) χρήσεως	-17.119,57	-4.164,48
Πλέον: Υπόλοιπο αποτελεσμάτων (ζημιών) προηγούμενων χρήσεων	-3.880,09	284,39
Ζημίες εις νέο	-20.999,66	-3.880,09

Ο Πρόεδρος και Διευθ. Σύμβουλος
ΣΤΕΦΑΝΟΣ ΧΑΤΖΗΒΑΣΙΛΕΙΟΥ
ΑΔΤ Ι 391790

Ο Αντιπρόεδρος
ΚΩΝΣΤΑΝΤΙΝΟΣ ΧΑΤΖΗΒΑΣΙΛΕΙΟΥ
ΑΔΤ Λ 386234

Ο Προϊστάμενος του Λογιστηρίου
ΧΑΤΖΗΝΙΚΗΤΑΣ ΜΙΧΑΗΛ
Αρ. Αδείας Α' Τάξης 6312

ΒΙΟΠΛΑΣ ΝΙΚΟΛΑΟΥ Ανώνυμη Βιομηχανική-Εμπορική-Ξενοδοχειακή-Τουριστική Εταιρεία

Μ.Α.Ε. 34507/80/Β/95/30

ΙΣΟΛΟΓΙΣΜΟΣ 31ης ΔΕΚΕΜΒΡΙΟΥ 2004 - 9η ΕΤΑΙΡΙΚΗ ΧΡΗΣΗ (1 ΙΑΝΟΥΑΡΙΟΥ - 31 ΔΕΚΕΜΒΡΙΟΥ 2004)

ΕΝΕΡΓΗΤΙΚΟ	Ποσά κλειομένης χρήσεως 2004			Ποσά προηγουμένης χρήσεως 2003		
Β. ΕΞΟΔΑ ΕΓΚΑΤΑΣΤΑΣΕΩΣ	Αξία Κτήσ.	Αποσβέσ.	Αναπ. Αξία	Αξία Κτήσ.	Αποσβέσ.	Αναπ. Αξία
1. Εξοδα Ιδρύσεως & Α' Εγκατ.	4.205,73	3.364,59	841,14	4.205,73	3.364,59	841,14
Γ. ΠΑΓΙΟ ΕΝΕΡΓΗΤΙΚΟ						
Ι. Ασώματες ακινητοποιήσεις:						
16. Λοιπές ασώματες ακινητ/σεις	6.340,44	4.651,57	1.688,87	6.340,43	3.887,22	2.453,21
ΙΙ. Ενσώματες ακινητοποιήσεις:						
1. Γήπεδα - Οικόπεδα	98.297,88	0,00	98.297,88	67.791,64	0,00	67.791,64
3. Κτίρια και Τεχνικά Εργα	440.218,06	173.389,23	266.828,83	318.417,32	112.278,73	206.138,59
4. Μηχ/τα - Τεχνικές Εγκαταστ.	16.734,28	16.714,42	19,86	16.734,28	16.605,12	129,16
5. Μεταφορικά μέσα	63.424,96	51.619,30	11.805,66	63.424,96	44.365,08	19.059,88
6. Επιπλα και λοιπός Εξοπλισμός	82.902,90	47.491,06	35.411,84	63.977,85	34.881,40	29.096,45
Σύνολο Ακινητοποιήσεων (ΓΙ+ΓΙΙ)	707.918,52	293.865,58	414.052,94	536.686,48	212.017,55	324.668,93
Δ. ΚΥΚΛΟΦΟΡΟΥΝ ΕΝΕΡΓΗΤΙΚΟ						
Ι. Αποθέματα:						
1. Εμπορεύματα			204.781,21			206.609,13
ΙΙ. Απαιτήσεις:						
1. Πελάτες			194.730,15			86.976,17
11. Χρεώστες Διάφοροι			429.764,43			266.776,93
			624.494,58			353.753,10
ΙΙΙ. Χρεόγραφα						
3. Λοιπά Χρεόγραφα			1.353,00			1.353,00
IV. Διαθέσιμα						
1. Ταμείο			45.089,16			2.613,14
3. Καταθέσεις Οψεως και Προθεσμίας			19.672,37			11.195,55
			64.761,53			13.808,69
Σύνολο Κυκλοφ. Ενεργητ. (ΔΙ+ΔΙΙ+ΔΙV)			895.390,32			575.523,92
Ε. ΜΕΤΑΒΑΤΙΚΟΙ ΛΟΓΑΡ. ΕΝΕΡΓΗΤΙΚΟΥ						
1. Εξοδα Επομένων Χρήσεων			0,00			7.042,57
Γενικό Σύνολο Ενεργητικού (Β+Γ+Δ+Ε)			1.310.284,40			908.076,56

ΠΑΘΗΤΙΚΟ	Ποσά κλειομ. χρήσ. 2004	Ποσά προηγ. χρήσ. 2003
Α. ΙΔΙΑ ΚΕΦΑΛΑΙΑ		
Ι. Κεφάλαιο Μετοχικό		
1. Καταβλημένο	311.110,00	311.110,00
ΙΙΙ. Διαφορές αναπροσαρμογής:		
2. Διαφορές από αναπροσ/γή αξίας λοιπών περιουσιακών στοιχείων	101.686,54	389,36
IV. Αποθεματικά κεφάλαια:		
1. Τακτικό αποθεματικό	14.556,82	11.547,07
V. Αποτελέσματα εις νέο:		
Υπόλοιπο κερδών χρήσεως εις νέο	4.746,38	1.074,07
Σύνολο ιδίων κεφαλαίων	432.099,74	324.120,50
Β. ΠΡΟΒΛΕΨΕΙΣ ΓΙΑ ΚΙΝΔΥΝΟΥΣ ΚΑΙ ΕΞΟΔΑ		
2. Λοιπές προβλέψεις	0,00	11.502,92
Γ. ΥΠΟΧΡΕΩΣΕΙΣ		
ΙΙ. Βραχυπρόθεσμες Υποχρεώσεις:		
1. Προμηθευτές	97.028,89	114.872,03
3. Τράπεζες λογ. βραχ. υποχρεώσ.	346.913,55	118.792,42
5. Υποχρεώσεις από φόρους-τέλη	58.923,13	56.155,42
6. Ασφαλιστικοί οργανισμοί	6.655,66	5.839,58
10. Μερίσματα πληρωτέα	53.000,00	18.550,00
11. Πιστωτές Διάφοροι	315.663,43	258.096,96
Σύνολο Υποχρεώσεων (ΓΙΙ)	878.184,66	572.306,41
Δ. ΜΕΤΑΒΑΤΙΚΟΙ ΛΟΓ. ΠΑΘΗΤΙΚΟΥ		
3. Εξοδα χρήσης δουλευμένα	0,00	146,73
Γενικό Σύν. Παθητικού (Α+Β+Γ+Δ)	1.310.284,40	908.076,56

ΚΑΤΑΣΤΑΣΗ ΛΟΓΑΡΙΑΣΜΟΥ ΑΠΟΤΕΛΕΣΜΑΤΩΝ ΧΡΗΣΕΩΣ
31ης ΔΕΚΕΜΒΡΙΟΥ 2004 (1 ΙΑΝΟΥΑΡΙΟΥ - 31 ΔΕΚΕΜΒΡΙΟΥ 2004)

		Ποσά κλειομ. χρήσ. 2004		Ποσά προηγ. χρήσ. 2003
Ι. ΑΠΟΤΕΛΕΣΜΑΤΑ ΕΚΜΕΤΑΛΛΕΥΣΕΩΣ				
Κύκλος εργασιών (πωλήσεις)		1.905.955,25		1.597.572,21
Μείον: Κόστος πωλήσεων		1.756.080,49		1.503.250,19
Μικτά Αποτελ/τα (κέρδη) Εκμεταλλεύσεως		149.874,76		94.322,02
Μείον: 1. Εξοδα διοικητικής λειτουργίας	21.274,27		18.773,61	
3. Εξοδα λειτουργίας διαθέσεως	26.338,20	47.612,47	16.223,48	34.997,09
Μερικά αποτελ/τα (κέρδη) Εκμεταλλεύσεως		102.262,29		59.324,93
Μείον: 3. Χρεωστικοί τόκοι και συναφή έξοδα		21.302,40		8.805,75
Ολικά αποτελέσματα (κέρδη) εκμεταλλεύσεως		80.959,89		50.519,18
ΙΙ. Εκτακτα αποτελέσματα				
Πλέον: 1. Εκτακτα και ανόργανα έσοδα	11.502,92		0,00	
Μείον: 1. Εκτακτα και ανόργανα έξοδα	0,00	-11.502,92	367,64	-367,64
Οργανικά και έκτακτα αποτελέσματα (κέρδη)		92.462,81		50.151,54
Μείον: Σύνολο αποσβέσεων παγίων στοιχείων	42.604,42		34.150,93	
Μείον: Οι από αυτές ενσωματωμ. στο λειτουρ. κόστος	42.604,42	0,00	34.150,93	0,00
ΚΑΘΑΡΑ ΑΠΟΤΕΛ/ΤΑ (κέρδη) ΧΡΗΣΕΩΣ προ φόρων		92.462,81		50.151,54

ΠΙΝΑΚΑΣ ΔΙΑΘΕΣΕΩΣ ΑΠΟΤΕΛΕΣΜΑΤΩΝ

	Ποσά κλειομ. χρήσ. 2004	Ποσά προηγ. χρήσ. 2003
Καθαρά αποτελ/τα (κέρδη) χρήσεως	92.462,81	50.151,54
Πλέον: Υπόλ. κερδών προηγ. χρήσ.	1.074,07	-11.487,93
Σύνολο	93.536,88	38.663,61
Μείον: 1. Φόρος εισοδήματος	32.807,75	18.006,84
Κέρδη προς διάθεση	60.729,13	20.656,77
Η διάθεση των κερδών γίνεται ως εξής:		
1. Τακτικό αποθεματικό	2.982,75	1.032,70
2. Πρώτο μέρισμα	53.000,00	18.550,00
8. Υπόλοιπο κερδών εις νέο	4.746,38	1.074,07
	60.729,13	20.656,77

Ο Πρόεδρος και Διευθ. Σύμβουλος
ΚΩΝ/ΝΟΣ Π. ΝΙΚΟΛΑΟΥ

Ο Λογιστής
ΣΤΑΜΑΤΗΣ Θ. ΘΩΜΑΪΔΗΣ

ΡΕΞΤΑ Α.Ε.

Μ.Α.Ε 15765/80/Β/87/76 **ΙΣΟΛΟΓΙΣΜΟΣ 31ης ΔΕΚΕΜΒΡΙΟΥ 2004 - ΕΤΑΙΡΙΚΗ ΧΡΗΣΗ (1 ΙΑΝΟΥΑΡΙΟΥ - 31 ΔΕΚΕΜΒΡΙΟΥ 2004)**

ΕΝΕΡΓΗΤΙΚΟ	Ποσά κλειομένης χρήσεως 2004			Ποσά προηγουμένης χρήσεως 2003		
Β. ΕΞΟΔΑ ΕΓΚΑΤΑΣΤΑΣΕΩΣ	Αξία Κτήσ.	Αποσβέσ.	Αναπ. Αξία	Αξία Κτήσ.	Αποσβέσ.	Αναπ. Αξία
1. Εξοδα Ιδρύσεως & Α' Εγκατ.	340,20	340,19	0,01	340,20	340,19	0,01
Γ. ΠΑΓΙΟ ΕΝΕΡΓΗΤΙΚΟ						
ΙΙ. Ενσώματες ακινητοποιήσεις:						
5. Μεταφορικά Μέσα	674,19	674,19	0,00	674,19	674,19	0,00
6. Επιπλα και λοιπός Εξοπλισμός	811,45	811,45	0,00	811,45	811,45	0,00
Σύνολο Ακινητοποιήσεων (ΓΙΙ)	1.485,64	1.485,64	0,00	1.485,64	1.485,64	0,00
ΙΙΙ. Συμμετ. & άλλες μακροπρόθ. χρηματοοικονομικές απαιτήσεις:						
2. Συμμετ. σε λοιπές επιχειρήσεις			387,38			387,38
Σύνολο Παγίου Ενεργητικού (ΓΙΙ+ΓΙΙΙ)			387,38			387,38
Δ. ΚΥΚΛΟΦΟΡΟΥΝ ΕΝΕΡΓΗΤΙΚΟ						
ΙΙ. Απαιτήσεις:						
11. Χρεώστες Διάφοροι			0,00			548,61
IV. Διαθέσιμα						
1. Ταμείο			13.033,01			14.732,39
3. Καταθέσεις Οψεως και Προθεσμίας			60,06			60,06
			13.093,07			14.792,45
Σύνολο Κυκλοφ. Ενεργητ. (ΔΙΙ+ΔΙV)			13.093,07			15.341,06
Γενικό Σύνολο Ενεργητικού (Β+Γ+Δ)			13.480,46			15.728,45

ΠΑΘΗΤΙΚΟ	Ποσά κλειομ. χρήσ. 2004	Ποσά προηγ. χρήσ. 2003
Α. ΙΔΙΑ ΚΕΦΑΛΑΙΑ		
Ι. Κεφάλαιο Μετοχικό		
1. Καταβεβλημένο	58.694,06	58.694,06
V. Αποτελέσματα εις νέο:		
Υπόλοιπο ζημιών χρήσεως εις νέο	-2.382,99	-3.058,94
Υπόλοιπο ζημιών προηγ. χρήσεων	-45.374,68	-42.315,74
	-47.757,67	-45.374,68
Σύνολο ιδίων κεφαλαίων	10.936,39	13.319,38
Γ. ΥΠΟΧΡΕΩΣΕΙΣ		
ΙΙ. Βραχυπρόθεσμες Υποχρεώσεις:		
1. Προμηθευτές	3.181,55	2.409,07
5. Υποχρεώσεις από φόρους - τέλη	-637,48	0,00
Σύνολο Υποχρεώσεων (ΓΙΙ)	2.544,07	2.409,07
Γενικό Σύνολο Παθητικού (Α+Γ)	13.480,46	15.728,45

ΚΑΤΑΣΤΑΣΗ ΛΟΓΑΡΙΑΣΜΟΥ ΑΠΟΤΕΛΕΣΜΑΤΩΝ ΧΡΗΣΕΩΣ
31ης ΔΕΚΕΜΒΡΙΟΥ 2004 (1 ΙΑΝΟΥΑΡΙΟΥ - 31 ΔΕΚΕΜΒΡΙΟΥ 2004)

	Ποσά κλειομ. χρήσ. 2004	Ποσά προηγ. χρήσ. 2003
Ι. ΑΠΟΤΕΛΕΣΜΑΤΑ ΕΚΜΕΤΑΛΛΕΥΣΕΩΣ		
Μείον: 1. Εξοδα διοικητικής λειτουργίας	2.382,99	1.294,19
Μερικά αποτελέσματα (ζημιές) Εκμεταλλεύσεως	-2.382,99	-1.294,19
ΙΙ. Μείον: Εκτακτα αποτελέσματα		
3. Εξοδα προηγ. χρήσεων	0,00	4,75
Οργανικά και έκτακτα αποτελέσματα (ζημιές)	-2.382,99	-1.298,94
ΚΑΘΑΡΑ ΑΠΟΤΕΛΕΣΜΑΤΑ (ζημιές) ΧΡΗΣΕΩΣ	-2.382,99	-1.298,94

ΠΙΝΑΚΑΣ ΔΙΑΘΕΣΕΩΣ ΑΠΟΤΕΛΕΣΜΑΤΩΝ

	Ποσά κλειομ. χρήσ. 2004	Ποσά προηγ. χρήσ. 2003
Καθαρά αποτελ/τα (ζημίες) χρήσεως	-2.382,99	-1.298,94
Πλέον: Υπόλοιπο αποτελεσμάτων (ζημιών) προηγούμενων χρήσεων	-45.374,68	-42.315,74
Διαφορές φορολογικού ελέγχου προηγουμένων χρήσεων	0,00	-1.760,00
Ζημίες εις νέο	-47.757,67	-45.374,68

Ο Πρόεδρος του Δ.Σ.
ΑΝΔΡΕΑΣ ΤΣ. ΚΑΡΑΓΙΑΝΝΗΣ

Η Διευθύνουσα Σύμβουλος
ΑΝΝΑ ΑΘ. ΚΑΡΑΓΙΑΝΝΗ

Ο επί του Λογιστηρίου
ΕΜΜΑΝΟΥΗΛ ΜΙΧ. ΣΑΒΒΑΚΗΣ

Ηλεκτρονική Στοιχειοθεσία & Δημοσιεύσεις Ισολογισμών «Η ΔΡΑΣΙΣ», Τηλ. 63.790 - 64.393 - 64.200 κ. Μαριά

ΚΡΟΝΟΣ Ξενοδοχειακές - Εμπορικές και Ναυτιλιακές Επιχειρήσεις Α.Ε.

Μ.Α.Ε. 17217/80/Β/88/56 **ΙΣΟΛΟΓΙΣΜΟΣ 31ης ΔΕΚΕΜΒΡΙΟΥ 2004 - ΕΤΑΙΡΙΚΗ ΧΡΗΣΗ (1 ΙΑΝΟΥΑΡΙΟΥ - 31 ΔΕΚΕΜΒΡΙΟΥ 2004)**

ΕΝΕΡΓΗΤΙΚΟ	Ποσά κλειομένης χρήσεως 2004			Ποσά προηγουμ. χρήσεως 2003		
Γ. ΠΑΓΙΟ ΕΝΕΡΓΗΤΙΚΟ	Αξία κτήσ.	Αποσβέσ.	Αναπ. αξία	Αξία κτήσ.	Αποσβέσ.	Αναπ. αξία
4. Λοιπά έξοδα εγκαταστάσεως	16.491,52	15.243,60	1.247,92	11.735,88	11.735,72	0,16
	16.491,52	15.243,60	1.247,92	11.735,88	11.735,72	0,16
ΙΙ. Ενσώματες Ακινητοποιήσεις:						
1. Γήπεδα - Οικόπεδα	826.443,83	0,00	826.443,83	569.961,26	0,00	569.961,26
3. Κτίρια και Τεχνικά Εργα	4.981.451,44	1.083.676,60	3.897.774,84	4.922.326,46	785.263,82	4.137.062,64
4. Μηχαν. - Τεχνικές Εγκαταστ.	159.383,35	155.733,27	3.650,08	158.633,35	150.896,52	7.736,83
6. Επιπλα και λοιπός Εξοπλισμός	834.569,10	781.769,90	52.799,20	770.008,95	676.261,89	93.747,06
7. Ακινητοπ. υπό εκτέλεση	8.227,15	0,00	8.227,15	1.027,15	0,00	1.027,15
Σύνολο Ακινητοποιήσεων (ΓΙΙ)	6.810.074,87	2.021.179,77	4.788.895,10	6.421.957,17	1.612.422,23	4.809.534,94
ΙΙΙ. Συμμετ. & άλλες μακροπρόθ. χρηματοοικονομικές απαιτήσεις:						
2. Συμμετ. σε λοιπές επιχειρήσεις	1.963,50		0,00			
7. Λοιπές μακροπρόθεσμες απαιτήσεις	7.043,28		7.043,28			
	9.006,78		7.043,28			
Σύνολο Παγίου Ενεργητικού (ΓΙΙ+ΓΙΙΙ)	4.797.901,88		4.816.578,22			
Δ. ΚΥΚΛΟΦ. ΕΝΕΡΓΗΤΙΚΟ						
Ι. Αποθέματα:						
1. Εμπορεύματα	9.756,52		7.328,77			
4. Πρώτες και βοηθ. ύλες - Αναλώσιμα υλικά	5.617,75		10.923,56			
	15.374,27		18.252,33			
ΙΙ. Απαιτήσεις						
1. Πελάτες	487.967,02		326.159,67			
11. Χρεώστες διάφοροι	106.142,97		123.147,47			
	594.109,99		449.307,14			
IV. Διαθέσιμα						
1. Ταμείο	77.325,75		418.546,22			
3. Καταθέσεις όψεως και προθεσμίας	920.219,39		890.358,68			
	997.545,14		1.308.904,90			
Σύνολο κυκλοφορούντος (ΔΙ+ΔΙΙ+ΔΙV)	1.607.029,40		1.776.464,37			
Γενικό Σύνολο Ενεργητικού (Β+Γ+Δ)	6.406.179,20		6.593.042,75			
ΛΟΓΑΡΙΑΣΜΟΙ ΤΑΞΕΩΣ ΧΡΕΩΣΤΙΚΟΙ						
1. Αλλότρια περουσιακά στοιχεία	450.005,05		450.005,05			
	450.005,05		450.005,05			

ΠΑΘΗΤΙΚΟ	Ποσά κλειομ. χρήσ. 2004	Ποσά προηγ. χρήσ. 2003
Α. ΙΔΙΑ ΚΕΦΑΛΑΙΑ		
Ι. Κεφάλαιο Μετοχικό (80.677 μετοχές των 30 Ευρώ)		
1. Καταβεβλημένο	2.420.310,00	2.420.310,00
ΙΙΙ. Διαφορές αναπροσαρμογής:		
2. Διαφορές από αναπρ. αξίας λοιπών περιουσιακών στοιχείων	256.486,39	3,82
IV. Αποθεματικά κεφάλαια:		
5. Αφορολόγητα αποθεματικά ειδικών διατάξεων νόμων	69.019,83	69.019,83
V. Αποτελέσματα εις νέο:		
Υπόλ. αποτελ. χρήσεως εις νέο	-471.424,87	-258.315,35
Σύνολο ιδίων κεφαλαίων	2.274.391,35	2.231.018,30
Γ. ΥΠΟΧΡΕΩΣΕΙΣ		
Ι. Μακροπρόθ. υποχρεώσεις:		
2. Δάνεια τραπεζών	2.479.461,86	2.547.162,39
ΙΙ. Βραχυπρόθ. υποχρεώσεις:		
1. Προμηθευτές	74.692,02	74.429,04
3. Τράπεζες λ/βραχυπρ. υποχρεώσ.	920.644,32	750.527,68
4. Προκαταβολές πελατών	240.820,24	565.000,00
5. Υποχρεώσ. από φόρους-τέλη	40.404,37	50.359,67
6. Ασφαλιστικοί Οργανισμοί	31.819,14	29.456,57
11. Πιστωτές Διάφοροι	343.945,90	345.089,10
	1.652.325,99	1.814.862,06
Σύνολο υποχρεώσεων (ΓΙ+ΓΙΙ)	4.131.787,85	4.362.024,45
Γεν. Σύνολο Παθητικού (Α+Γ)	6.406.179,20	6.593.042,75
ΛΟΓΑΡ. ΤΑΞΕΩΣ ΠΙΣΤΩΤΙΚΟΙ		
1. Δικαιούχοι αλλότ. περιουσ. στοιχ.	450.005,05	450.005,05
	450.005,05	450.005,05

ΣΗΜΕΙΩΣΗ: Η τελευταία αναπροσαρμογή της αξίας των ακινήτων της εταιρείας έγινε σύμφωνα με το Ν. 2065/92 στις 31.12.2004.

ΚΑΤΑΣΤΑΣΗ ΛΟΓΑΡΙΑΣΜΟΥ ΑΠΟΤΕΛΕΣΜΑΤΩΝ ΧΡΗΣΕΩΣ
31ης ΔΕΚΕΜΒΡΙΟΥ 2004 (1 ΙΑΝΟΥΑΡΙΟΥ - 31 ΔΕΚΕΜΒΡΙΟΥ 2004)

		Ποσά κλειομ. χρήσ. 2004			Ποσά προηγ. χρήσ. 2003
Ι. ΑΠΟΤΕΛΕΣΜΑΤΑ ΕΚΜΕΤΑΛΛΕΥΣΕΩΣ					
Κύκλος εργασιών (πωλήσεις)		1.847.953,20			1.831.624,05
Μείον: Κόστος πωλήσεων		1.693.833,09			1.632.765,55
Μικτά Αποτελέσματα (κέρδη) Εκμεταλλεύσεως		154.120,11			198.858,50
Πλέον: Αλλα έσοδα εκμεταλλεύσεως		10.629,51			8.804,10
Σύνολο		164.749,62			207.662,60
Μείον: 1. Εξοδα διοικητικής λειτουργίας	160.400,57		155.510,50		
3. Εξοδα λειτουργίας διαθέσεως	3.704,69	164.105,26	43.224,23	198.734,73	
Μερικά αποτελ/τα (κέρδη) Εκμεταλλεύσεως		644,36			8.927,87
Πλέον: 4. Πιστωτικοί τόκοι & συναφή έσοδα	80,91		0,94		
Μείον: 3. Χρεωστικοί τόκοι & συναφή έξοδα	206.006,38	-205.925,47	187.579,60	-187.578,66	
Ολικά αποτελ/τα (ζημίες) εκμεταλλεύσεως		-205.281,11			-178.650,79
ΙΙ. Πλέον: Εκτακτα αποτελέσματα					
1. Εκτακτα και ανόργανα έσοδα	0,00		150,40		
3. Εσοδα προηγ. χρήσεων	0,00		553,11		
Μείον:	0,00		703,51		
1. Εκτακτα & ανόργ. έξοδα 60,82			3.580,77		
3. Εξοδα προηγ. χρήσεων 3.682,41	3.743,23	-3.743,23	39.296,73	42.877,50	-42.173,99
Οργανικά & έκτακτα αποτελ. (ζημίες)		-209.024,34			-220.824,78
Μείον: Σύνολο αποσβέσεων πάγιων στοιχείων	409.100,55		413.511,24		
Μείον: Οι από αυτές ενσωμ. στο λειτουρ. κόστος	409.100,55	0,00	413.511,24	0,00	
ΚΑΘΑΡΑ ΑΠΟΤΕΛΕΣΜΑΤΑ (ζημίες) ΧΡΗΣΕΩΣ		-209.024,34			-220.824,78

ΠΙΝΑΚΑΣ ΔΙΑΘΕΣΕΩΣ ΑΠΟΤΕΛΕΣΜΑΤΩΝ

	Ποσά κλειομ. χρήσ. 2004	Ποσά προηγ. χρήσ. 2003
Καθαρά αποτελ. (ζημίες) χρήσ.	-209.024,34	-220.824,78
Υπόλοιπο αποτελ/των προηγούμενων χρήσεων	-258.315,35	703,26
Μείον Διαφορές φορολογικού ελέγχου	0,00	-39.050,20
Πλέον Αποθεματικά προς διάθεση	0,00	2.376,72
Σύνολο	-467.339,69	-256.795,00
Μείον: 2. Λοιποί μη ενσωμ/νοι στο λειτουρ. κόστος φόροι	4.085,18	1.520,35
Ζημίες εις νέο	-471.424,87	-258.315,35

Ρόδος 22 Μαρτίου 2005

Ο Πρόεδρος και Δ. Σύμβουλος
ΑΓΓΕΛΟΣ ΑΝΤ. ΑΓΓΕΛΑΚΟΣ
Α.Δ.Τ. Χ 319498

Ο Αντιπρόεδρος
ΕΜΜΑΝΟΥΗΛ ΙΩΑΝ. ΑΓΓΕΛΑΚΟΣ
Α.Δ.Τ. Τ294683

Ο Προϊστάμενος Λογιστηρίου
ΧΑΡΑΛΑΜΠΟΣ ΘΕΟΔ. ΝΑΚΗΣ
Α.Δ.Τ. Χ 822993 Αρ. Αδ. 19610 Α' Τάξης

Ηλεκτρονική Στοιχειοθεσία & Δημοσιεύσεις Ισολογισμών «Η ΔΡΑΣΙΣ», Τηλ. 63.790 - 64.393 - 64.200 κ. Μαριά

Ξενοδοχειακές Εμπορικές Τουριστικές Επιχειρήσεις Δωδεκανήσου ΠΑΠΟΥΤΣΗΣ Α.Ε.

Μ.Α.Ε 12060/80/Β/86/23

ΙΣΟΛΟΓΙΣΜΟΣ 31ης ΔΕΚΕΜΒΡΙΟΥ 2003 - ΕΤΑΙΡΙΚΗ ΧΡΗΣΗ (1 ΙΑΝΟΥΑΡΙΟΥ - 31 ΔΕΚΕΜΒΡΙΟΥ 2003)

ΕΝΕΡΓΗΤΙΚΟ

Β. ΕΞΟΔΑ ΕΓΚΑΤΑΣΤΑΣΕΩΣ	Ποσά κλειομένης χρήσεως 2003 Αξία Κτήσ.	Αποσβέσ.	Αναπ. Αξία	Ποσά προηγουμ. χρήσεως 2002 Αξία Κτήσ.	Αποσβέσ.	Αναπ. Αξία
1. Εξοδα ιδρύσεως & Α' εγκατ.	126,19	126,18	0,01	126,19	126,18	0,01
4. Λοιπά έξοδα εγκαταστάσ.	6.298,46	6.298,45	0,01	6.298,46	6.298,45	0,01
	6.424,65	6.424,63	0,02	6.424,65	6.424,63	0,02
Γ. ΠΑΓΙΟ ΕΝΕΡΓΗΤΙΚΟ						
II. Ενσώματες ακινητοποιήσεις:						
1. Γήπεδα - Οικόπεδα	653.264,86	0,00	653.264,86	653.264,86	0,00	653.264,86
3. Κτίρια και τεχνικά έργα	514.416,11	514.415,45	0,66	500.769,88	500.769,25	0,63
4. Μηχ/τα - Τεχνικές εγκαταστ.	52.228,82	52.228,80	0,02	52.228,82	52.228,80	0,02
5. Μεταφορικά μέσα	645,63	645,62	0,01	645,63	645,62	0,01
6. Επιπλα και λοιπός εξοπλ.	169.522,71	169.522,70	0,01	169.522,71	169.522,70	0,01
Σύνολο Ακινητ/σεων (ΓΙΙ)	1.390.078,13	736.812,57	653.265,56	1.376.431,90	723.166,37	653.265,53
Δ. ΚΥΚΛΟΦΟΡΟΥΝ ΕΝΕΡΓΗΤΙΚΟ						
II. Απαιτήσεις:						
10. Επισφαλείς χρεώστες		2.923,16			2.923,16	
Μείον: Προβλέψεις		2.923,14	0,02		2.923,14	0,02
11. Χρεώστες διάφοροι			13.450,00			5.802,26
III. Χρεόγραφα						
1. Μετοχές			237.000,00			237.000,00
IV. Διαθέσιμα						
1. Ταμείο			38.650,40			38.869,70
3. Καταθέσεις όψεως και προθεσμίας			8.450,00			7.580,40
Σύνολο Κυκλοφ. Ενεργητ. (ΔΙΙ+ΔΙΙΙ+ΔΙV)			297.550,42			289.252,38
Γενικό Σύνολο Ενεργητικού (Β+Γ+Δ)			950.816,00			942.517,93

ΠΑΘΗΤΙΚΟ

Α. ΙΔΙΑ ΚΕΦΑΛΑΙΑ	Ποσά κλειομ. χρήσ. 2003	Ποσά προηγ. χρήσ. 2002
I. Κεφάλαιο Μετοχικό		
1. Καταβεβλημένο	693.000,00	693.000,00
III. Διαφορές αναπροσαρμογής:		
2. Διαφορές από αναπροσ/γή αξίας λοιπών περιουσιακών στοιχείων	520,80	520,80
IV. Αποθεματικά κεφάλαια:		
1. Τακτικό αποθεματικό	16.780,42	18.442,46
2. Αφορολ. αποθεματικό Ν. 266/88	21.445,90	21.445,90
3. Αφορολ. αποθεματικό Ν. 1828/89	8.695,59	8.695,59
4. Αφορολ. αποθεματικό Ν. 1262/82	4.108,58	4.108,58
V. Αποτελέσματα εις νέο:		
Υπόλοιπο κερδών χρήσεως εις νέο	13.315,35	8.219,14
Σύνολο ιδίων κεφαλαίων	757.866,64	754.432,47
Γ. ΥΠΟΧΡΕΩΣΕΙΣ		
I. Μακροπρόθεσμες Υποχρεώσεις:		
2. Δάνεια Τραπεζών	4.350,10	25.000,00
II. Βραχυπρόθεσμες Υποχρεώσεις:		
5. Υποχρεώσεις από φόρους - τέλη	18.750,10	8.750,65
6. Ασφαλιστικοί Οργανισμοί	5.470,80	750,85
11. Πιστωτές Διάφοροι	110.340,50	132.769,57
Σύνολο Υποχρεώσεων (ΓΙ+ΓΙΙ)	138.911,50	167.271,07
Δ. ΜΕΤΑΒΑΤΙΚΟΙ ΛΟΓ. ΠΑΘΗΤΙΚΟΥ		
3. Λοιποί μεταβατικοί λογαριασμοί	54.037,86	20.814,39
Γενικό Σύνολο Παθητικού (Α+Γ+Δ)	950.816,00	942.517,93

ΚΑΤΑΣΤΑΣΗ ΛΟΓΑΡΙΑΣΜΟΥ ΑΠΟΤΕΛΕΣΜΑΤΩΝ ΧΡΗΣΕΩΣ
31ης ΔΕΚΕΜΒΡΙΟΥ 2003 (1 ΙΑΝΟΥΑΡΙΟΥ - 31 ΔΕΚΕΜΒΡΙΟΥ 2003)

Ι. ΑΠΟΤΕΛΕΣΜΑΤΑ ΕΚΜΕΤΑΛΛΕΥΣΕΩΣ		Ποσά κλειομ. χρήσ. 2003		Ποσά προηγ. χρήσ. 2002
Κύκλος εργασιών (πωλήσεις)		191.319,59		98.881,40
Μείον: Κόστος πωλήσεων		184.072,88		77.991,80
Μικτά Αποτελ/τα (ζημιές) Εκμεταλλεύσεως		7.246,71		20.889,60
Πλέον: Αλλα έσοδα εκμεταλλεύσεως		7.020,40		26.618,41
Σύνολο		14.267,11		47.508,01
Μείον: Σύνολο αποσβέσ. πάγιων στοιχείων	13.646,23		20.701,00	
Μείον: Οι από αυτές ενσώμ. στο λειτ/κό κόστος	13.646,23	0,00	20.701,00	0,00
ΚΑΘΑΡΑ ΑΠΟΤΕΛΕΣΜΑΤΑ (κέρδη) ΧΡΗΣΕΩΣ προ φόρων		14.267,11		47.508,01

ΠΙΝΑΚΑΣ ΔΙΑΘΕΣΕΩΣ ΑΠΟΤΕΛΕΣΜΑΤΩΝ

	Ποσά κλειομ. χρήσ. 2003	Ποσά προηγ. χρήσ. 2002
Καθαρά αποτελ/τα (κέρδη) χρήσεως	14.267,11	47.508,01
Υπόλοιπο κερδών προηγ. χρήσεων	0,00	3.086,53
Κέρδη εις νέο	14.267,11	50.594,54
Η διάθεση των κερδών γίνεται ως εξής:		
Τακτικό αποθεματικό	713,36	2.375,40
Φόροι κερδών χρήσεως	2.626,33	0,00
Μέρισμα	0,00	40.000,00
Κέρδη εις νέο	10.927,42	8.219,14
	14.267,11	50.594,54

Ο Πρόεδρος και Διευθ. Σύμβουλος ΑΝΑΣΤΑΣΙΟΣ ΠΑΠΟΥΤΣΗΣ

Ενα Μέλος ΜΑΝΙΑ ΣΚΟΥΜΠΟΥΡΔΗ

Ο Λογιστής ΠΕΤΡΟΣ ΑΝΤΩΝΙΑΔΗΣ

Ηλεκτρονική Στοιχειοθεσία & Δημοσιεύσεις Ισολογισμών «Η ΔΡΑΣΙΣ», Τηλ. 63.790 - 64.393 - 64.200 κ. Μαριά

ΠΡΟΣΥΣΤΕΜΣ Α.Ε.Β.Ε.

ΙΣΟΛΟΓΙΣΜΟΣ 31ης ΔΕΚΕΜΒΡΙΟΥ 2004 - 3η ΕΤΑΙΡΙΚΗ ΧΡΗΣΗ (1 ΙΑΝΟΥΑΡΙΟΥ - 31 ΔΕΚΕΜΒΡΙΟΥ 2004)

ΕΝΕΡΓΗΤΙΚΟ

Β. ΕΞΟΔΑ ΕΓΚΑΤΑΣΤΑΣΕΩΣ	Ποσά κλειομένης χρήσεως 2004 Αξία Κτήσ.	Αποσβέσ.	Αναπ. Αξία	Ποσά προηγουμένης χρήσεως 2003 Αξία Κτήσ.	Αποσβέσ.	Αναπ. Αξία
1. Εξοδα Ιδρύσεως & Α' Εγκατ.	5.768,12	3.362,90	2.405,22	5.768,12	2.565,29	3.202,83
4. Λοιπά έξοδα εγκαταστάσεως	28.363,72	28.363,70	0,02	28.363,52	28.363,51	0,01
	34.131,84	31.726,60	2.405,24	34.131,64	30.928,80	3.202,84
Γ. ΠΑΓΙΟ ΕΝΕΡΓΗΤΙΚΟ						
I. Ασώματες ακινητοποιήσεις:						
2. Παραχ. & δικαιώματα βιομηχ. ιδιοκ.	108.846,54	36.282,18	72.564,36	0,00	0,00	0,00
II. Ενσώματες ακινητοποιήσεις:						
1. Γήπεδα - Οικόπεδα	24.698,38	0,00	24.698,38	17.640,49	0,00	17.640,49
3. Κτίρια και Τεχνικά Εργα	366.029,88	167.342,99	198.686,89	271.133,25	102.267,11	168.866,14
4. Μηχ/τα - Τεχνικές Εγκαταστ.	9.438,31	4.865,36	4.572,95	9.407,35	3.613,26	5.794,09
5. Μεταφορικά Μέσα	35.892,41	31.165,31	4.727,10	35.892,41	26.235,42	9.656,99
6. Επιπλα και λοιπός Εξοπλισμός	130.471,57	120.015,73	10.455,84	127.528,61	104.667,23	22.861,38
Σύνολο Ακινητοποιήσεων (ΓΙ+ΓΙΙ)	675.377,09	359.671,57	315.705,52	461.602,11	236.783,02	224.819,09
III. Συμμ/χές & άλλες μακροπρόθ. χρηματοοικονομικές απαιτήσεις:						
7. Λοιπές Μακροπρόθεσμες Απαιτήσεις			202,49			202,49
Σύνολο Παγίου Ενεργητικού (ΓΙΙ+ΓΙΙΙ)			315.908,01			225.021,58
Δ. ΚΥΚΛΟΦΟΡΟΥΝ ΕΝΕΡΓΗΤΙΚΟ						
I. Αποθέματα:						
1. Εμπορεύματα			60.144,39			50.609,29
4. Πρώτες και βοηθητικές ύλες			31.659,69			51.671,23
			91.804,08			102.280,52
II. Απαιτήσεις:						
1. Πελάτες			211.202,54			217.753,98
2. Επιταγές εισπρακτέες			87.837,34			45.173,62
11. Χρεώστες Διάφοροι			12.051,30			24.762,76
			311.091,18			287.690,36
IV. Διαθέσιμα						
1. Ταμείο			232.680,38			188.867,95
3. Καταθέσεις όψεως και προθεσμίας			11.570,67			5.667,36
			244.251,05			194.535,31
Σύνολο Κυκλοφ. Ενεργητ. (ΔΙ+ΔΙΙ+ΔΙV)			647.146,31			584.506,19
Ε. ΜΕΤΑΒΑΤΙΚΟΙ ΛΟΓΑΡ. ΕΝΕΡΓΗΤΙΚΟΥ						
1. Εξοδα επομένων χρήσεων			1.368,23			2.381,23
Γενικό Σύνολο Ενεργητικού (Β+Γ+Δ+Ε)			966.827,79			815.111,84

ΠΑΘΗΤΙΚΟ

Α. ΙΔΙΑ ΚΕΦΑΛΑΙΑ	Ποσά κλειομ. χρήσ. 2004	Ποσά προηγ. χρήσ. 2003
I. Κεφάλαιο Εταιρικό (6.780 μερίδια των 10.000 δρχ.)		
1. Καταβ/μένο Εταιρικό Κεφάλαιο	294.000,00	294.000,00
III. Επιχορηγήσεις επενδύσεων		
2. Διαφορές από αναπρ/γή αξίας λοιπών περιουσιακών στοιχείων	66.323,34	162,31
3. Επιχορ/σεις παγίου ενεργητικού	24.455,01	29.711,80
	90.778,35	29.874,11
IV. Αποθεματικά κεφάλαια:		
1. Τακτικό αποθεματικό	5.925,34	5.925,34
V. Αποτελέσματα εις νέο:		
Υπόλοιπο ζημιών χρήσεως εις νέο	-5.999,78	0,00
Υπόλοιπο κερδών προηγ. χρήσεως	0,00	3.571,64
Υπόλοιπο ζημιών προηγ. χρήσεως	-82.172,93	-85.744,57
	-88.172,71	-82.172,93
Σύν. ιδίων κεφαλαίων (ΑΙ+ΑΙΙΙ+ΑΙV+ΑV)	302.530,98	247.626,52
Β. ΠΡΟΒΛΕΨΕΙΣ ΓΙΑ ΚΙΝΔΥΝΟΥΣ ΚΑΙ ΕΞΟΔΑ		
2. Προβλ. για επισφαλείς απαιτήσεις	0,00	23.001,75
Γ. ΥΠΟΧΡΕΩΣΕΙΣ		
II. Μακροπρόθ. Υποχρεώσεις:		
2. Δάνεια τραπεζών	91.809,71	103.125,00
II. Βραχυπρόθ. Υποχρεώσεις:		
1. Προμηθευτές	92.679,17	29.916,00
3. Τράπεζες Λ/βραχυπρ. υποχρεώσ.	264.904,15	213.450,89
5. Υποχρεώσεις από φόρους-τέλη	82.598,01	54.822,08
6. Ασφαλιστικοί Οργανισμοί	38.976,71	10.752,30
10. Μερίσματα πληρωτέα	0,00	1.643,43
11. Πιστωτές διάφοροι	91.925,60	115.527,13
	571.083,64	426.111,83
Σύνολο Υποχρεώσεων (ΓΙ+ΓΙΙ)	662.893,35	529.236,83
Δ. ΜΕΤΑΒΑΤ. ΛΟΓ. ΠΑΘΗΤΙΚΟΥ		
2. Εξοδα χρήσεως δουλευμένα	1.403,46	15.246,74
Γενικό Σύν. Παθητικού (Α+Β+Γ+Δ)	966.827,79	815.111,84

ΚΑΤΑΣΤΑΣΗ ΛΟΓΑΡΙΑΣΜΟΥ ΑΠΟΤΕΛΕΣΜΑΤΩΝ ΧΡΗΣΕΩΣ
31ης ΔΕΚΕΜΒΡΙΟΥ 2004 (1 ΙΑΝΟΥΑΡΙΟΥ - 31 ΔΕΚΕΜΒΡΙΟΥ 2004)

Ι. ΑΠΟΤΕΛΕΣΜΑΤΑ ΕΚΜΕΤΑΛΛΕΥΣΕΩΣ		Ποσά κλειομ. χρήσ. 2004		Ποσά προηγ. χρήσ. 2003
Κύκλος εργασιών (πωλήσεις)		592.520,41		654.648,03
Μείον: Κόστος πωλήσεων		309.342,30		326.335,08
Μικτά Αποτελέσματα (κέρδη) Εκμεταλλεύσεως		283.178,11		328.312,95
Πλέον: Αλλα έσοδα εκμεταλλεύσεως		110.384,05		6.790,47
Σύνολο		393.562,16		335.103,42
Μείον: 1. Εξοδα διοικητικής λειτουργίας	248.149,62		231.145,05	
3. Εξοδα λειτουργίας διαθέσεως	89.483,14	337.632,76	67.883,31	299.028,36
Μερικά αποτελ/τα (κέρδη) Εκμεταλλεύσεως		55.929,40		36.075,06
Μείον: 3. Χρεωστ. τόκοι & συναφή έξοδα		20.883,97		34.333,86
Ολικά αποτελ/τα (κέρδη) εκμεταλλεύσεως		35.045,43		1.741,20
Πλέον: 1. Εκτακτα & ανόργανα έσοδα	5.285,24		6.085,23	
2. Εκτακτα κέρδη	0,00	5.285,24	1.444,90	7.530,13
Μείον: 1. Εκτακτα & ανόργανα έξοδα	15.099,36		5.699,69	
3. Εξοδα προηγ. χρήσεων	4.659,50	19.758,86	0,00	5.699,69
Οργανικά & έκτακτα αποτελ/τα (κέρδη)		20.571,81		3.571,64
Μείον: Σύνολο αποσβέσ. πάγιων στοιχείων	87.850,05		47.378,55	
Μείον: Οι από αυτές ενσωμ. στο λειτ. κόστος	87.850,05	0,00	47.378,55	0,00
ΚΑΘΑΡΑ ΑΠΟΤΕΛ/ΤΑ (κέρδη) ΧΡΗΣΕΩΣ προ φόρων		20.571,81		3.571,64

ΠΙΝΑΚΑΣ ΔΙΑΘΕΣΕΩΣ ΑΠΟΤΕΛΕΣΜΑΤΩΝ

	Ποσά κλειομ. χρήσ. 2004	Ποσά προηγ. χρήσ. 2003
Καθαρά αποτελ. (κέρδη) χρήσεως	20.571,81	3.571,64
Υπόλοιπο (ζημιών) προηγ. χρήσεων	-82.172,93	-85.744,57
Διαφορές φορολογικού ελέγχου προηγούμενων χρήσεων	12.311,86	0,00
Σύνολο	-73.912,98	-82.172,93
Μείον: 1. Φόρος εισοδήματος	14.259,73	0,00
Ζημίες εις νέο	-88.172,71	-82.172,93

Ο Πρόεδρος ΚΩΝ/ΝΟΣ ΚΑΛΛΙΓΑΣ

Ο Αντιπρόεδρος ΔΗΜΗΤΡΙΟΣ ΧΑΤΖΗΔΗΜΗΤΡΙΟΥ

Ο Δ/νων Σύμβουλος ΝΙΚΟΛΑΟΣ ΚΑΛΛΙΓΑΣ

Ο Επί του Λογιστηρίου ΕΜΜΑΝΟΥΗΛ ΜΙΧ. ΣΑΒΒΑΚΗΣ

Ηλεκτρονική Στοιχειοθεσία & Δημοσιεύσεις Ισολογισμών «Η ΔΡΑΣΙΣ», Τηλ. 63.790 - 64.393 - 64.200 κ. Μαριά

Τουριστικές - Εμπορικές - Ξενοδοχειακές Επιχειρήσεις ΣΤΕΛΛΑ ΖΙΑΚΗ Α.Ε.

Μ.Α.Ε. 212/80/Β/90/15 ΙΣΟΛΟΓΙΣΜΟΣ 31ης ΔΕΚΕΜΒΡΙΟΥ 2004 - ΕΤΑΙΡ. ΧΡΗΣΗ (1 ΙΑΝΟΥΑΡΙΟΥ -31 ΔΕΚΕΜΒΡΙΟΥ 2004)

ΕΝΕΡΓΗΤΙΚΟ	Ποσά κλειομ. χρήσ. 2004	Ποσά προηγ. χρήσ. 2003
Β. ΕΞΟΔΑ ΕΓΚΑΤΑΣΤΑΣΕΩΣ		
1. Εξοδα Ιδρύσεως και Α' Εγκατ.	19.332,27	13.358,22
Γ. ΠΑΓΙΟ ΕΝΕΡΓΗΤΙΚΟ		
ΙΙ. Ενσώματες ακινητοποιήσεις:		
1. Γήπεδα - Οικόπεδα	93.323,55	93.323,55
3. Κτίρια και Τεχνικά Εργα	584.564,91	264.093,18
6. Επιπλα και λοιπός Εξοπλισμός	85.622,72	0,00
Σύνολο Ακινητοποιήσεων (ΓΙΙ)	763.511,18	357.416,73
Δ. ΚΥΚΛΟΦ. ΕΝΕΡΓΗΤΙΚΟ		
ΙΙ. Απαιτήσεις:		
11. Χρεώστες Διάφοροι	3.725,76	11.835,09
12. Εγγυήσεις δοσμένες	8.985,59	0,00
13. Λογαρ. Διαχ/σης-Ελλ. Δημόσιο	36.172,98	0,00
	48.884,33	11.835,09
IV. Διαθέσιμα		
1. Ταμείο	192.877,24	64.228,30
Σύν. Κυκλ. Ενεργητικού (ΔΙΙ+ΔΙV)	241.761,57	76.063,39
Γενικό Σύν. Ενεργητικού (Β+Γ+Δ)	1.024.605,02	446.838,34

ΠΑΘΗΤΙΚΟ	Ποσά κλειομ. χρήσ. 2004	Ποσά προηγ. χρήσ. 2003
Α. ΙΔΙΑ ΚΕΦΑΛΑΙΑ		
Ι. Κεφάλαιο Μετοχικό (8.000. μετοχές των 10.000 δρχ.)		
1. Καταβεβλημένο	429.566,60	429.523,11
Σύνολο ιδίων κεφαλαίων	429.566,60	429.523,11
Γ. ΥΠΟΧΡΕΩΣΕΙΣ		
Ι. Μακροπρόθεσμες Υποχρεώσεις:		
2. Δάνεια Τραπεζών	450.000,00	0,00
ΙΙ. Βραχυπρόθ. υποχρεώσεις:		
1. Προμηθευτές	142.290,43	15.256,86
5. Υποχρ. από φόρους-τέλη	2.747,36	2.058,37
11. Πιστωτές Διάφοροι	0,63	0,00
	145.038,42	17.315,23
Σύνολο υποχρεώσεων (ΓΙ+ΓΙΙ)	595.038,42	17.315,23
Γενικό Σύν. Παθητικού (Α+Γ)	1.024.605,02	446.838,34

ΣΗΜ.: Δεν υπάρχουν ΑΠΟΤΕΛΕΣΜΑΤΑ ΧΡΗΣΕΩΣ διότι η εταιρεία βρίσκεται στο στάδιο ίδρυσής της.

Η Πρόεδρος ΖΙΑΚΗ ΣΤΕΛΛΑ — Ο Διευθύνων Σύμβουλος ΖΙΑΚΗΣ ΕΜΜΑΝΟΥΗΛ — Ο Προϊστάμενος Λογιστηρίου ΛΕΜΟΝΗΣ ΝΙΚΟΛΑΟΣ ΑΔΤ: Φ 230846

Ηλεκτρονική Στοιχειοθεσία & Δημοσιεύσεις Ισολογισμών «Η ΔΡΑΣΙΣ», Τηλ. 63.790 - 64.393 - 64.200 κ. Μαριά

RODITALIA Ε.Π.Ε.

ΙΣΟΛΟΓΙΣΜΟΣ 31ης ΔΕΚΕΜΒΡΙΟΥ 2004 - 2η ΕΤΑΙΡΙΚΗ ΧΡΗΣΗ (1 ΙΑΝΟΥΑΡΙΟΥ - 31 ΔΕΚΕΜΒΡΙΟΥ 2004)

ΕΝΕΡΓΗΤΙΚΟ	Ποσά κλειομένης χρήσεως 2004 Αξία Κτήσ.	Αποσβέσ.	Αναπ. Αξία
Β. ΕΞΟΔΑ ΕΓΚΑΤΑΣΤΑΣΕΩΣ			
1. Εξοδα Ιδρύσεως & Α' Εγκατ.	52.630,56	20.346,99	32.283,57
Γ. ΠΑΓΙΟ ΕΝΕΡΓΗΤΙΚΟ			
ΙΙ. Ενσώματες ακινητοποιήσεις:			
6. Επιπλα και λοιπός Εξοπλισμός	19.368,17	10.347,05	9.021,12
Σύνολο Ακινητοποιήσεων	19.368,17	10.347,05	9.021,12
Δ. ΚΥΚΛΟΦΟΡΟΥΝ ΕΝΕΡΓΗΤΙΚΟ			
Ι. Αποθέματα:			
1. Εμπορεύματα			19.001,88
ΙΙ. Απαιτήσεις:			
1. Πελάτες			36.666,99
11. Χρεώστες Διάφοροι			2.466,00
			39.132,99
IV. Διαθέσιμα			
1. Ταμείο			17.688,31
3. Καταθέσεις Οψεως και Προθεσμίας			2.357,11
			20.045,42
Σύνολο κυκλοφορούντος ενεργητικού			78.180,29
Γενικό Σύνολο Ενεργητικού (Β+Γ+Δ)			119.484,98

ΠΑΘΗΤΙΚΟ	Ποσά κλειομ. χρήσ. 2004
Α. ΙΔΙΑ ΚΕΦΑΛΑΙΑ	
Ι. Εταιρικό Κεφάλαιο Καταβεβλημένο	18.000,00
V. Αποτελέσματα εις νέο	
Υπόλοιπο ζημιών χρήσεων εις νέο	-74.710,62
Σύνολο ιδίων κεφαλαίων	-56.710,62
Γ. ΥΠΟΧΡΕΩΣΕΙΣ	
ΙΙ. Βραχυπρόθεσμες υποχρεώσεις	
1. Προμηθευτές	138.717,89
3. Τράπεζες λ/βραχ. υποχρεώσεων	23.766,83
5. Υποχρεώσεις από φόρους-τέλη	-153,10
6. Ασφαλιστικοί Οργανισμοί	863,98
11. Πιστωτές Διάφοροι	13.000,00
Σύνολο υποχρεώσεων (ΓΙΙ)	176.195,60
Γενικό Σύνολο Παθητικού (Α+Γ)	119.484,98

ΚΑΤΑΣΤΑΣΗ ΛΟΓΑΡΙΑΣΜΟΥ ΑΠΟΤΕΛΕΣΜΑΤΩΝ ΧΡΗΣΕΩΣ
31ης ΔΕΚΕΜΒΡΙΟΥ 2004 (1 ΙΑΝΟΥΑΡΙΟΥ - 31 ΔΕΚΕΜΒΡΙΟΥ 2004)

	Ποσά κλειομ. χρήσ. 2004
Ι. ΑΠΟΤΕΛΕΣΜΑΤΑ ΕΚΜΕΤΑΛΛΕΥΣΕΩΣ	
Κύκλος εργασιών (πωλήσεις)	146.548,91
Μείον: Κόστος πωλήσεων	140.152,86
Μικτά Αποτελέσματα (κέρδη) Εκμεταλλεύσεως	6.396,05
Μείον: 1. Εξοδα διοικητικής λειτουργίας	60.414,61
Ολικά αποτελέσματα (κέρδη) εκμεταλεύσεως	-54.018,56
ΚΑΘΑΡΑ ΑΠΟΤΕΛΕΣΜΑΤΑ (κέρδη) ΧΡΗΣΕΩΣ	-54.018,56

Η Διαχειρίστρια ΞΕΝΙΑ ΚΟΥΝΤΟΥΡΗ — Ο Λογιστής ΕΛΕΥΘΕΡΙΟΣ ΚΟΥΜΠΙΑΔΗΣ

Ηλεκτρονική Στοιχειοθεσία & Δημοσιεύσεις Ισολογισμών «Η ΔΡΑΣΙΣ», Τηλ. 63.790 - 64.393 - 64.200 κ. Μαριά

ATHLETIK & NUTRITION CENTER Ε.Π.Ε.

ΙΣΟΛΟΓΙΣΜΟΣ 31ης ΔΕΚΕΜΒΡΙΟΥ 2004 - 5η ΕΤΑΙΡΙΚΗ ΧΡΗΣΗ (1 ΙΑΝΟΥΑΡΙΟΥ - 31 ΔΕΚΕΜΒΡΙΟΥ 2004)

ΕΝΕΡΓΗΤΙΚΟ	Ποσά κλειομένης χρήσεως 2004 Αξία Κτήσ.	Αποσβέσ.	Αναπ. Αξία
Β. ΕΞΟΔΑ ΕΓΚΑΤΑΣΤΑΣΕΩΣ			
1. Εξοδα ιδρύσεως & Α' εγκατ.	1.094,38	1.094,37	0,01
Γ. ΠΑΓΙΟ ΕΝΕΡΓΗΤΙΚΟ			
ΙΙ. Ενσώματες ακινητοποιήσεις:			
4. Μηχ/τα - Τεχνικές εγκαταστ.	81,81	81,81	0,00
5. Μεταφορικά μέσα	14.728,06	8.479,76	6.248,30
6. Επιπλα και λοιπός εξοπλισμός	38.067,32	34.707,77	3.359,55
Σύνολο ακινητοποιήσεων (ΓΙ+ΓΙΙ)	52.877,19	43.269,34	9.607,85
ΙΙΙ. Συμμετ. & άλλες μακροπρόθ. χρηματοοικονομικές απαιτήσεις:			
7. Δοσμένες εγγυήσεις			2.227,44
Σύνολο Παγίου Ενεργητικού (ΓΙΙ+ΓΙΙΙ)			11.835,29
Δ. ΚΥΚΛΟΦΟΡΟΥΝ ΕΝΕΡΓΗΤΙΚΟ			
Ι. Αποθέματα:			
1. Εμπορεύματα			116.337,88
ΙΙ. Απαιτήσεις:			
1. Πελάτες			13.300,38
11. Χρεώστες διάφοροι			209.959,79
			223.260,17
IV. Διαθέσιμα			
1. Ταμείο			160.805,86
3. Καταθέσεις όψεως και προθεσμίας			20.229,54
			181.035,40
Σύνολο κυκλοφ. Ενεργητ. (ΔΙ+ΔΙΙ+ΔΙV)			520.633,45
Γενικό σύνολο Ενεργητικού (Β+Γ+Δ)			532.468,75

ΠΑΘΗΤΙΚΟ	Ποσά κλειομ. χρήσ. 2004
Α. ΙΔΙΑ ΚΕΦΑΛΑΙΑ	
Ι. Κεφάλαιο Μετοχικό	
1. Καταβλημένο	18.000,00
IV. Αποθεματικά κεφάλαια:	
1. Τακτικό αποθεματικό	3.453,89
V. Αποτελέσματα εις νέο:	
Υπόλοιπο ζημιών χρήσεως εις νέο	-49.582,67
Σύνολο ιδίων κεφαλαίων	-28.128,78
Γ. ΥΠΟΧΡΕΩΣΕΙΣ	
ΙΙ. Βραχυπρόθεσμες υποχρεώσεις:	
1. Προμηθευτές	129.469,86
2α. Επιταγές πληρωτέες (μετ/νες)	352.173,86
5. Υποχρεώσεις από φόρους-τέλη	15.611,64
6. Ασφαλιστικοί οργανισμοί	1.042,49
11. Πιστωτές Διάφοροι	62.299,68
Σύνολο υποχρεώσεων (ΓΙΙ)	560.597,53
Γενικό σύνολο Παθητικού (Α+Γ)	532.468,75

ΚΑΤΑΣΤΑΣΗ ΛΟΓΑΡΙΑΣΜΟΥ ΑΠΟΤΕΛΕΣΜΑΤΩΝ ΧΡΗΣΕΩΣ
31ης ΔΕΚΕΜΒΡΙΟΥ 2004 (1 ΙΑΝΟΥΑΡΙΟΥ - 31 ΔΕΚΕΜΒΡΙΟΥ 2004)

		Ποσά κλειομ. χρήσ. 2004
Ι. ΑΠΟΤΕΛΕΣΜΑΤΑ ΕΚΜΕΤΑΛΛΕΥΣΕΩΣ		
Κύκλος εργασιών (πωλήσεις)		335.198,94
Μείον: Κόστος πωλήσεων		222.817,06
Μικτά Αποτελέσματα (κέρδη) εκμεταλλεύσεως		112.381,88
Πλέον: Αλλα έσοδα εκμεταλλεύσεως		911,40
Σύνολο		113.293,28
Μείον: 1. Εξοδα διοικητικής λειτουργίας	38.303,34	
3. Εξοδα λειτουργίας διαθέσεως	34.328,76	72.632,10
Μερικά αποτελέσματα (κέρδη) Εκμεταλλεύσεως		40.661,18
Μείον: 3. Χρεωστικοί τόκοι και συναφή έξοδα		2.592,90
Ολικά αποτελέσματα (κέρδη) εκμεταλλεύσεως		38.068,28
Μείον: 1. Εκτακτα και ανόργανα έξοδα		58,86
Οργανικά και έκτακτα αποτελέσματα (κέρδη)		38.009,42
Μείον: Σύνολο αποσβέσεων πάγιων στοιχείων		7.781,76
ΚΑΘΑΡΑ ΑΠΟΤΕΛ/ΤΑ (κέρδη) ΧΡΗΣΕΩΣ προ φόρων		30.227,66

ΠΙΝΑΚΑΣ ΔΙΑΘΕΣΕΩΣ ΑΠΟΤΕΛΕΣΜΑΤΩΝ

	Ποσά κλειομ. χρήσ. 2004
Καθαρά αποτελ/τα (κέρδη) χρήσ.	30.227,67
Μείον: Υπόλοιπο αποτελεσμάτων (ζημιών) προηγούμενων χρήσεων	-74.251,34
Μείον: Διαφορές φορολ. ελέγχου προηγούμενων χρήσεων	-5.559,00
Ζημίες εις νέο	-49.582,67

Ο Διαχειριστής ΠΑΠΑΔΟΠΟΥΛΟΣ ΕΜΜΑΝΟΥΗΛ — Ο Προϊστάμενος Λογιστηρίου ΛΕΜΟΝΗΣ Γ. ΝΙΚΟΛΑΟΣ ΑΔΤ: Φ 230846

Ηλεκτρονική Στοιχειοθεσία & Δημοσιεύσεις Ισολογισμών «Η ΔΡΑΣΙΣ», Τηλ. 63.790 - 64.393 - 64.200 κ. Μαριά

ΤΟΥΡ/ΚΕΣ & ΞΕΝΟΔ/ΚΕΣ ΕΠΙΧ/ΣΕΙΣ Ν. Γ. ΚΑΦΕΤΖΙΔΑΚΗΣ Α.Ε.

Μ.Α.Ε 12091/80/Β/86 ΙΣΟΛΟΓΙΣΜΟΣ 31ης ΔΕΚΕΜΒΡΙΟΥ 2004 - ΕΤΑΙΡΙΚΗ ΧΡΗΣΗ (1 ΙΑΝΟΥΑΡΙΟΥ - 31 ΔΕΚΕΜΒΡΙΟΥ 2004)

ΕΝΕΡΓΗΤΙΚΟ	Ποσά κλειομένης χρήσεως 2004 Αξία Κτήσ.	Αποσβέσ.	Αναπ. Αξία
Γ. ΠΑΓΙΟ ΕΝΕΡΓΗΤΙΚΟ			
ΙΙ. Ενσώματες ακινητοποιήσεις:			
1. Γήπεδα - Οικόπεδα	89.713,87	0,00	89.713,87
3. Κτίρια και Τεχνικά Εργα	81.845,15	59.213,54	22.631,61
4. Μηχαν/τα - Τεχνικές Εγκαταστ.	9.792,16	7.561,03	2.231,13
6. Επιπλα και λοιπός εξοπλισμός	6.743,25	5.563,57	1.179,68
Σύνολο Ακινητοποιήσεων ΓΙΙ)	188.094,43	72.338,14	115.756,29
Δ. ΚΥΚΛΟΦΟΡΟΥΝ ΕΝΕΡΓΗΤΙΚΟ			
ΙΙ. Απαιτήσεις:			
11. Χρεώστες Διάφοροι			1.544,93
IV. Διαθέσιμα			
1. Ταμείο			141,09
Σύνολο Κυκλοφ. Ενεργητ. (ΔΙΙ+ΔΙV)			1.686,02
Γενικό Σύνολο Ενεργητικού (Γ+Δ)			117.442,31

ΠΑΘΗΤΙΚΟ	Ποσά κλειομ. χρήσ. 2004
Α. ΙΔΙΑ ΚΕΦΑΛΑΙΑ	
Ι. Κεφάλαιο Μετοχικό	
1. Καταβεβλημένο	44.607,48
III. Διαφορές αναπροσαρμογής:	
2. Διαφορές από αναπρ/γή αξίας λοιπών περιουσιακών στοιχείων	60.809,98
IV. Αποθεματικά κεφάλαια:	
1. Τακτικό αποθεματικό	586,94
V. Αποτελέσματα εις νέο:	
Υπόλοιπο ζημιών προηγ. χρήσεων	-13.589,71
Σύνολο ιδίων κεφαλαίων	92.414,69
Γ. ΥΠΟΧΡΕΩΣΕΙΣ	
ΙΙ. Βραχυπρόθεσμες Υποχρεώσεις:	
1. Προμηθευτές	317,11
3. Τράπεζες λ/βραχυπρ. υποχρεώσ.	1.245,61
4. Προκαταβολές Πελατών	3.668,38
5. Υποχρεώσεις από φόρους - τέλη	830,94
6. Ασφαλιστικοί Οργανισμοί	2.269,47
11. Πιστωτές Διάφοροι	16.696,11
Σύνολο Υποχρεώσεων (ΓΙΙ)	25.027,62
Γενικό Σύνολο Παθητικού (Α+Γ)	117.442,31

ΣΗΜΕΙΩΣΗ: Δεν υφίσταται Κατάσταση Λογαριασμού Αποτελεσμάτων Χρήσεως διότι η εταιρεία βρίσκεται σε αδράνεια.

Ο Πρόεδρος & Διευθ. Σύμβουλος ΚΑΛΟΥΔΗΣ ΧΡΗΣΤΟΣ — Θ Λογιστής ΚΟΥΡΤ Μ. ΟΥΖΕΛ

Ηλεκτρονική Στοιχειοθεσία & Δημοσιεύσεις Ισολογισμών «Η ΔΡΑΣΙΣ», Τηλ. 63.790 - 64.393 - 64.200 κ. Μαριά

ΣΤΑΜ. ΛΟΥΚΑΚΗ ΜΟΝΟΠΡΟΣΩΠΗ Ε.Π.Ε.

ΙΣΟΛΟΓΙΣΜΟΣ 31ης ΔΕΚΕΜΒΡΙΟΥ 2004 - 1η ΕΤΑΙΡΙΚΗ ΧΡΗΣΗ (1 ΙΟΥΝΙΟΥ - 31 ΔΕΚΕΜΒΡΙΟΥ 2004)

ΕΝΕΡΓΗΤΙΚΟ	Ποσά κλειομένης χρήσεως 2004 Αξία Κτήσ.	Αποσβέσ.	Αναπ. Αξία
Δ. ΚΥΚΛΟΦΟΡΟΥΝ ΕΝΕΡΓΗΤΙΚΟ			
Ι. Αποθέματα:			
1. Εμπορεύματα			9.204,13
ΙΙ. Απαιτήσεις:			
1. Πελάτες			2.733,99
IV. Διαθέσιμα			
1. Ταμείο			19.617,90
Σύνολο Κυκλοφ. Ενεργητ. (ΔΙ+ΔΙΙ+ΔΙV)			31.556,02
Γενικό Σύνολο Ενεργητικού (Δ)			31.556,02

ΠΑΘΗΤΙΚΟ	Ποσά κλειομ. χρήσ. 2004
Α. ΙΔΙΑ ΚΕΦΑΛΑΙΑ	
Ι. Κεφάλαιο Εταιρικό	
1. Καταβλημένο	18.000,00
V. Αποτελέσματα εις νέο:	
Υπόλοιπο ζημιών χρήσεως εις νέο	-1.043,29
Σύνολο ιδίων κεφαλαίων	16.956,71
Γ. ΥΠΟΧΡΕΩΣΕΙΣ	
ΙΙ. Βραχυπρόθεσμες Υποχρεώσεις:	
1. Προμηθευτές	7.634,93
2α. Επιταγές πληρωτέες	7.907,11
5. Υποχρεώσεις από φόρους-τέλη	-942,73
Σύνολο Υποχρεώσεων (ΓΙΙ)	14.599,31
Γενικό Σύνολο Παθητικού (Α+Γ)	31.556,02

ΚΑΤΑΣΤΑΣΗ ΛΟΓΑΡΙΑΣΜΟΥ ΑΠΟΤΕΛΕΣΜΑΤΩΝ ΧΡΗΣΕΩΣ
31ης ΔΕΚΕΜΒΡΙΟΥ 2004 (1 ΙΟΥΝΙΟΥ - 31 ΔΕΚΕΜΒΡΙΟΥ 2004)

		Ποσά κλειομ. χρήσ. 2004
Ι. ΑΠΟΤΕΛΕΣΜΑΤΑ ΕΚΜΕΤΑΛΛΕΥΣΕΩΣ		
Κύκλος εργασιών (πωλήσεις)		20.489,57
Μείον: Κόστος πωλήσεων		21.532,86
Μικτά Αποτελέσματα (ζημίες) Εκμεταλλεύσεως		-1.043,29
Μείον: Σύνολο αποσβέσεων πάγιων στοιχείων	339,00	
Μείον: Οι από αυτές ενσωμ. στο λειτ. κόστος	339,00	0,00
ΚΑΘΑΡΑ ΑΠΟΤΕΛΕΣΜΑΤΑ (ζημίες) ΧΡΗΣΕΩΣ		-1.043,29

ΠΙΝΑΚΑΣ ΔΙΑΘΕΣΕΩΣ ΑΠΟΤΕΛΕΣΜΑΤΩΝ

	Ποσά κλειομ. χρήσ. 2004
Καθαρά αποτελ. (ζημίες) χρήσεως	-1.043,29
Ζημιές εις νέο	-1.043,29

Ο Διαχειριστής ΛΟΥΚΑΚΗ ΣΤΑΜΑΤΙΑ — Ο Προϊστάμενος Λογιστηρίου ΣΚΛΑΒΟΥΡΗΣ ΠΕΤΡΟΣ

Ηλεκτρονική Στοιχειοθεσία & Δημοσιεύσεις Ισολογισμών «Η ΔΡΑΣΙΣ», Τηλ. 63.790 - 64.393 - 64.200 κ. Μαριά

ΙΔΕΑ Α.Ε.

Μ.Α.Ε 55210/80/Β/03/21 ΙΣΟΛΟΓΙΣΜΟΣ 31ης ΔΕΚΕΜΒΡΙΟΥ 2004 - 1η ΕΤΑΙΡΙΚΗ ΧΡΗΣΗ (23 ΣΕΠΤΕΜΒΡ. 2003 - 31 ΔΕΚΕΜΒΡ. 2004)

ΕΝΕΡΓΗΤΙΚΟ	Ποσά κλειομένης χρήσεως 2004 Αξία Κτήσ.	Αποσβέσ.	Αναπ. Αξία
Β. ΕΞΟΔΑ ΕΓΚΑΤΑΣΤΑΣΕΩΣ			
1. Εξοδα ιδρύσεως & Α' εγκατ.	8.431,09	8.431,01	0,08
Γ. ΠΑΓΙΟ ΕΝΕΡΓΗΤΙΚΟ			
ΙΙ. Ενσώματες ακινητοποιήσεις:			
1. Γήπεδα - Οικόπεδα	219.568,55	0,00	219.568,55
3. Κτίρια και τεχνικά έργα	698.926,45	63.653,99	635.272,46
4. Μηχαν. - Τεχνικές εγκαταστ. και λοιπός μηχαν. εξοπλισμός	51.972,00	45.433,02	6.538,98
5. Μεταφορικά μέσα	19.750,23	7.853,69	11.896,54
6. Επιπλα & λοιπός εξοπλισμός	41.666,23	29.201,83	12.464,40
7. Ακινητ. υπό εκτέλ. & προκατ.	436.460,00	0,00	436.460,00
Σύνολο Ακινητοποιήσεων (ΓΙΙ)	1.468.343,46	146.142,53	1.322.200,93
Δ. ΚΥΚΛΟΦΟΡΟΥΝ ΕΝΕΡΓΗΤΙΚΟ			
Ι. Αποθέματα:			
3. Αποθέματα εμπορευμάτων			481.948,52
ΙΙ. Απαιτήσεις:			
1. Πελάτες			165.670,66
3α. Γραμμάτια εισπρακτέα			2.500,00
3β. Επιταγές εισπρακτέες μεταχρονολ. σε ενέχυρο			117.380,70
11. Χρεώστες διάφοροι			2.006,24
			287.557,60
IV. Διαθέσιμα			
1. Ταμείο			27.206,67
3. Καταθέσεις όψεως και προθεσμίας			4.006,08
			31.212,75
Σύνολο Κυκλοφ. Ενεργητ. (ΔΙ+ΔΙΙ+ΔΙV)			800.718,87
Γενικό Σύνολο Ενεργητικού (Β+Γ+Δ)			2.122.919,88

ΠΑΘΗΤΙΚΟ	Ποσά κλειομ. χρήσ. 2004
Α. ΙΔΙΑ ΚΕΦΑΛΑΙΑ	
Ι. Κεφάλαιο Μετοχικό	
1. Καταβλημένο	310.000,00
III. Διαφορές αναπροσαρμογής:	
2. Διαφορές από αναπροσ. αξίας λοιπών περιουσιακών στοιχείων	56.925,18
IV. Αποθεματικά κεφάλαια:	
1. Τακτικό αποθεματικό	81,06
V. Αποτελέσματα εις νέο:	
Υπόλ. κερδών χρήσεως εις νέο	1.540,13
Σύν. ιδίων κεφαλ. (ΑΙ+ΑΙΙΙ+ΑΙV+ΑV)	368.546,37
Γ. ΥΠΟΧΡΕΩΣΕΙΣ	
Ι. Μακροπρόθεσμες Υποχρεώσεις:	
2. Δάνεια Τραπεζών	836.398,50
ΙΙ. Βραχυπρόθεσμες Υποχρεώσεις:	
1. Προμηθευτές	210.167,44
2α. Επιταγές πληρωτέες	174.709,28
3. Τράπεζες λ/βραχ. υποχρεώσ.	502.090,91
5. Υποχρ. από φόρους-τέλη	15.259,91
6. Ασφαλιστικοί Οργανισμοί	4.917,87
11. Πιστωτές Διάφοροι	8.802,99
	915.948,40
Σύνολο Υποχρεώσεων (ΓΙ+ΓΙΙ)	1.752.346,90
Δ. ΜΕΤΑΒΑΤΙΚΟΙ ΛΟΓ. ΠΑΘΗΤΙΚΟΥ	
2. Εξοδα χρήσεως δουλευμένα	2.026,61
Γενικό Σύν. Παθητικού (Α+Γ+Δ)	2.122.919,88

ΚΑΤΑΣΤΑΣΗ ΛΟΓΑΡΙΑΣΜΟΥ ΑΠΟΤΕΛΕΣΜΑΤΩΝ ΧΡΗΣΕΩΣ
31ης ΔΕΚΕΜΒΡΙΟΥ 2004 (23 ΣΕΠΤΕΜΒΡ. 2003 - 31 ΔΕΚΕΜΒΡ. 2004)

		Ποσά κλειομ. χρήσ. 2004
Ι. ΑΠΟΤΕΛΕΣΜΑΤΑ ΕΚΜΕΤΑΛΛΕΥΣΕΩΣ		
Κύκλος εργασιών (πωλήσεις)		1.931.831,32
Μείον: Κόστος πωλήσεων		1.383.618,12
Μικτά Αποτελέσματα (κέρδη) Εκμεταλλεύσεως		548.213,20
Πλέον: Αλλα έσοδα εκμεταλλεύσεως		988,69
Σύνολο		549.201,89
Μείον: 1. Εξοδα διοικητικής λειτουργίας	256.540,40	
3. Εξοδα λειτουργίας διαθέσεως	135.574,61	392.115,01
Μερικά αποτελέσματα (κέρδη) Εκμεταλλεύσεως		157.086,88
Μείον: 3. Χρεωστικοί τόκοι και συναφή έξοδα		148.207,75
Ολικά αποτελέσματα (κέρδη) εκμεταλλεύσεως		8.879,13
ΙΙ. Μείον: Εκτακτα αποτελέσματα		
1. Εκτακτα και ανόργανα έξοδα		3.610,24
Οργανικά και έκτακτα αποτελέσματα (κέρδη)		5.268,89
Μείον: Σύνολο αποσβέσ. πάγιων στοιχείων	130.227,31	
Μείον: Οι από αυτές ενσωμ. στο λειτ. κόστος	130.227,31	0,00
ΚΑΘΑΡΑ ΑΠΟΤΕΛΕΣΜΑΤΑ (κέρδη) ΧΡΗΣΕΩΣ προ φόρων		5.268,89

ΠΙΝΑΚΑΣ ΔΙΑΘΕΣΕΩΣ ΑΠΟΤΕΛΕΣΜΑΤΩΝ

	Ποσά κλειομ. χρήσ. 2004
Καθαρά αποτελ. (κέρδη) χρήσεως	5.268,89
Σύνολο	5.268,89
Μείον: 1. Φόρος εισοδήματος	3.647,70
Κέρδη προς διάθεση	1.621,19
Η διάθεση των κερδών γίνεται ως εξής:	
1. Τακτικό αποθεματικό	81,06
8. Υπόλοιπο κερδών εις νέο	1.540,13
	1.621,19

Ο Πρόεδρος του Δ.Σ. ΚΑΜΠΟΥΡΗΣ ΘΕΟΦΙΛΟΣ — Η Αντιπρόεδρος ΠΑΠΑΝΙΚΗΤΑ ΕΙΡΗΝΗ — Ο Προϊστάμενος του Λογιστηρίου ΜΙΧΑΗΛ Σ. ΜΙΧΑΗΛ Α.Μ. Α' Τάξης 21979 Για την εταιρεία ΜΙΧΑΗΛ-ΚΟΛΑΗΣ Ο.Ε. Α.Μ. Α' Τάξης 553

Ηλεκτρονική Στοιχειοθεσία & Δημοσιεύσεις Ισολογισμών «Η ΔΡΑΣΙΣ», Τηλ. 63.790 - 64.393 - 64.200 κ. Μαριά

ΡΟΔΙΑΚΗ ΕΤΑΙΡΕΙΑ ΞΕΝΟΔΟΧΕΙΑΚΩΝ ΚΑΙ ΤΟΥΡΙΣΤΙΚΩΝ ΕΚΜΕΤΑΛΛΕΥΣΕΩΝ Α.Ε.

Μ.Α.Ε: 12138/80/Β/86101

4ος ΓΕΝΙΚΟΣ ΕΝΟΠΟΙΗΜΕΝΟΣ ΙΣΟΛΟΓΙΣΜΟΣ ΤΗΣ 31.12.2004

ΕΝΕΡΓΗΤΙΚΟ	Ποσά κλειομένης χρήσεως 2004 Αξία Κτήσ.	Αποσβέσ.	Αναπ. Αξία	Ποσά προηγούμενης χρήσεως 2003 Αξία Κτήσ.	Αποσβέσ.	Αναπ. Αξία
Β. ΕΞΟΔΑ ΕΓΚΑΤΑΣΤΑΣΕΩΣ						
1. Εξοδα Ιδρύσεως & Α' Εγκατ.	927.521,40	867.985,73	59.535,67	628.884,99	588.601,45	40.283,54
2. Συναλλαγματικές διαφορές δανείων για κτήσεις παγίων στοιχείων	0,00	0,00	0,00	2.314.170,90	2.314.170,90	0,00
3. Τόκοι δανείων κατασκ. περιόδου	0,00	0,00	0,00	501.834,32	501.834,32	0,00
4. Λοιπά έξοδα εγκαταστάσεως	0,00	0,00	0,00	256.072,87	256.072,87	0,00
	927.521,40	867.985,73	59.535,67	3.700.963,08	3.660.679,54	40.283,54
Γ. ΠΑΓΙΟ ΕΝΕΡΓΗΤΙΚΟ						
ΙΙ. Ενσώματες ακινητοποιήσεις:						
1. Γήπεδα - Οικόπεδα	8.214.707,54	0,00	8.214.707,54	8.265.490,16	0,00	8.265.490,16
3. Κτίρια και Τεχνικά Εργα	32.905.770,97	21.685.327,17	11.220.443,80	32.866.043,37	20.632.121,92	12.233.921,45
4. Μηχαν/τα - Τεχνικές Εγκαταστ. και λοιπός μηχαν. εξοπλισμός	2.117.795,00	1.997.555,74	120.239,26	2.664.088,55	2.487.859,54	176.229,01
5. Μεταφορικά Μέσα	40.375,32	34.003,44	6.371,88	40.375,32	31.715,93	8.659,39
6. Επιπλα και λοιπός Εξοπλισμός	8.576.680,45	7.731.591,22	845.089,23	9.468.620,52	8.531.229,87	937.390,65
7. Ακινητοπ. υπό εκτέλ. & προκατ.	894.092,05	0,00	894.092,05	612.644,45	0,00	612.644,45
	52.749.421,33	31.448.477,57	21.300.943,76	53.917.262,37	31.682.927,26	22.234.335,11
ΙΙΙ. Συμμετ. & άλλες μακροπρόθ. χρηματοοικονομικές απαιτήσεις:						
1. Συμμετ. σε συνδεμένες επιχειρήσεις			291.432,79			351.267,00
2. Συμμετ. σε λοιπές επιχειρήσεις			0,00			24.446,07
7. Λοιπές Μακροπρόθεσμες Απαιτήσεις			13.661,99			22.231,32
			305.094,78			397.944,39
Σύνολο Παγίου Ενεργητικού (ΓΙ+ΓΙΙΙ)			21.606.038,54			22.632.279,50
Δ. ΚΥΚΛΟΦΟΡΟΥΝ ΕΝΕΡΓΗΤΙΚΟ						
Ι. Αποθέματα:						
1. Εμπορεύματα			27.968,82			31.737,59
4. Πρώτες και βοηθητικές ύλες - Αναλώσιμα υλικά - Ανταλλακτ. και είδη συσκευασ.			58.458,84			92.262,08
5. Προκαταβολές για αγορές αποθεμάτων			105.175,60			12.121,15
			191.603,26			136.120,82
ΙΙ. Απαιτήσεις:						
1. Πελάτες			665.079,63			945.162,59
3α. Επιταγές εισπρακτέες			375.675,61			259.462,56
5. Βραχυπρ. απαιτήσεις κατά συνδ. επιχειρήσεων			271.661,17			0,00
10. Επισφαλείς - Επίδικοι πελάτες & χρεώστες			292.876,72			231.132,33
11. Χρεώστες Διάφοροι			513.875,63			659.223,16
			2.119.168,76			2.094.980,64
ΙΙΙ. Χρεώγραφα						
1. Μετοχές			195.355,52			195.355,52
2. Ομολογίες			191,05			191,05
			195.546,57			195.546,57
IV. Διαθέσιμα						
1. Ταμείο			3.916,06			4.388,05
3. Καταθέσεις Οψεως και Προθεσμίας			108.074,46			75.153,54
			111.990,52			79.541,59
Σύνολο Κυκλοφ. Ενεργητ. (ΔΙ+ΔΙΙ+ΔΙΙΙ+ΔΙV)			2.618.309,11			2.506.189,62
Ε. ΜΕΤΑΒΑΤΙΚΟΙ ΛΟΓΑΡ. ΕΝΕΡΓΗΤΙΚΟΥ						
1. Εξοδα Επομένων Χρήσεων			114.178,27			10.802,02
Γενικό Σύνολο Ενεργητικού (Β+Γ+Δ+Ε)			24.398.061,59			25.189.554,68
ΛΟΓΑΡΙΑΣΜΟΙ ΤΑΞΕΩΣ ΧΡΕΩΣΤΙΚΟΙ						
4. Λοιποί λογαριασμοί τάξεως			1.150.242,73			1.150.242,73

ΠΑΘΗΤΙΚΟ	Ποσά κλειομ. χρήσ. 2004	Ποσά προηγ. χρήσ. 2003
Α. ΙΔΙΑ ΚΕΦΑΛΑΙΑ		
Ι. Κεφάλαιο Μετοχικό (194.800 μετοχές των 29,35 Ευρώ)		
1. Καταβεβλημένο	5.717.380,00	5.717.380,00
ΙΙΙ. Διαφορές αναπροσαρμογής - Επιχορηγήσεις επενδύσεων:		
1. Διαφορές από αναπροσαρμογή αξίας συμμετοχών και χρεωγράφων	1.190.520,24	617.047,24
2. Διαφορές από αναπροσαρμογή αξίας λοιπών περιουσιακών στοιχείων	3.153.783,19	4.389,83
3. Επιχορηγήσεις επενδύσεων πάγιου ενεργητικού	2.648,64	2.648,64
	4.346.952,07	624.085,71
IV. Αποθεματικά κεφάλαια:		
1. Τακτικό αποθεματικό	254.948,51	254.948,51
4. Εκτακτα αποθεματικά	35.122,66	35.122,66
5. Αφορολόγητα αποθεματικά ειδικών διατάξεων νόμων	4.330.504,34	4.330.504,34
Μείον: Διαφορές ενοποίησης	-5.008.919,22	-4.879.133,15
Μείον: Ιδιες μετοχές	-7.780.500,00	-7.776.962,58
	-8.168.843,71	-8.035.520,22
V. Αποτελέσματα εις νέο:		
Υπόλοιπο ζημιών χρήσεως εις νέο	-4.376.537,88	-2.312.173,77
Σύνολο ιδίων κεφαλαίων (ΑΙ+ΑΙΙΙ+ΑΙV+ΑV)	-2.481.049,52	-4.006.228,28
Β. ΠΡΟΒΛΕΨΕΙΣ ΓΙΑ ΚΙΝΔΥΝΟΥΣ ΚΑΙ ΕΞΟΔΑ		
1. Προβλέψεις για αποζημ. προσωπικού λόγω εξόδου από την υπηρεσία	133.180,90	379.481,89
2. Λοιπές προβλέψεις	3.034,29	64.580,74
	136.215,19	444.062,63
Γ. ΥΠΟΧΡΕΩΣΕΙΣ		
Ι. Μακροπρόθεσμες Υποχρεώσεις:		
2. Δάνεια Τραπεζών	21.100.000,00	20.858.246,72
ΙΙ. Βραχυπρόθεσμες Υποχρεώσεις:		
1. Προμηθευτές	869.320,59	579.233,08
2β. Επιταγές πληρωτέες	1.060.777,03	1.083.080,28
3. Τράπεζες λ/βραχυπρ. υποχρεώσεων	1.585.862,51	4.146.366,42
4. Προκαταβολές Πελατών	746.884,23	951.691,94
5. Υποχρεώσεις από φόρους - τέλη	286.173,30	667.023,92
6. Ασφαλιστικοί Οργανισμοί	250.055,97	291.017,17
7. Μακροπρόθεσμες υποχρεώσεις πληρωτέες στην επόμενη χρήση	519.940,09	0,00
8. Υποχρεώσεις προς συνδεμ. επιχειρ.	3.790,30	0,00
11. Πιστωτές Διάφοροι	273.828,10	159.935,73
	5.596.632,12	7.878.348,54
Σύνολο Υποχρεώσεων (Π+ΠΙ)	26.696.632,12	28.736.595,26
Δ. ΜΕΤΑΒΑΤΙΚΟΙ ΛΟΓ. ΠΑΘΗΤΙΚΟΥ		
2. Εξοδα χρήσεως δουλευμένα	46.263,80	15.125,07
Γενικό Σύνολο Παθητικού (Α+Β+Γ+Δ)	24.398.061,59	25.189.554,68
ΛΟΓΑΡΙΑΣΜΟΙ ΤΑΞΕΩΣ ΠΙΣΤΩΤΙΚΟΙ		
4. Λοιποί λογαριασμοί τάξεως	1.150.242,73	1.150.242,73

ΣΗΜΕΙΩΣΕΙΣ: 1) Στις ενοποιημένες οικονομικές καταστάσεις της 31.12.2004 περιλαμβάνονται οι θυγατρικές εταιρείες "ΡΟΔΙΑΚΗ ΤΟΥΡΙΣΤΙΚΗ Α.Ε." και "ΕΛΛΗΝΙΚΑ ΞΕΝΟΔΟΧΕΙΑ ΑΙΓΑΙΟΥ Α.Ε."
2) Επί των ακινήτων του ομίλου έχουν εγγραφεί υποθήκες και προσημειώσεις οι οποίες αναλύονται στο Προσάρτημα.

ΚΑΤΑΣΤΑΣΗ ΛΟΓΑΡΙΑΣΜΟΥ ΑΠΟΤΕΛΕΣΜΑΤΩΝ ΧΡΗΣΕΩΣ
31ης ΔΕΚΕΜΒΡΙΟΥ 2004 (1 ΙΑΝΟΥΑΡΙΟΥ - 31 ΔΕΚΕΜΒΡΙΟΥ 2004)

			Ποσά κλειομ. χρήσ. 2004			Ποσά προηγ. χρήσ. 2003
Ι. ΑΠΟΤΕΛΕΣΜΑΤΑ ΕΚΜΕΤΑΛΛΕΥΣΕΩΣ						
Κύκλος εργασιών (πωλήσεις)			14.219.641,88			14.955.433,80
Μείον: Κόστος πωλήσεων			11.525.022,41			11.451.746,53
Μικτά Αποτελέσματα (κέρδη) Εκμεταλλεύσεως			2.694.619,47			3.503.687,27
Πλέον: Αλλα έσοδα εκμεταλλεύσεως			48.262,28			45.705,05
Σύνολο			2.742.881,75			3.549.392,32
Μείον: 1. Εξοδα διοικητικής λειτουργίας		1.559.821,68			1.620.173,40	
3. Εξοδα λειτουργίας διαθέσεως		557.232,94	2.117.054,62		472.487,49	2.092.660,89
Μερικά αποτελέσματα (κέρδη) Εκμεταλλεύσεως			625.827,13			1.456.731,43
Μείον: 2. Εσοδα χρεωγράφων		193,94			105,75	
3. Κέρδη πωλήσεως συμμ. & χρεογράφων		12.461,00			0,00	
4. Πιστωτικοί τόκοι & συναφή έσοδα		274,45			86,20	
ΜΕΙΟΝ:		12.929,39			191,95	
2. Εξοδα & ζημίες συμμ. & χρεογρ.	4.202.531,35			0,00		
3. Χρεωστ. τόκοι & συναφή έξοδα	1.355.378,76	5.557.910,11	5.544.980,72	1.449.841,18	1.449.841,18	1.449.649,23
Ολικά αποτελ/τα (ζημίες-κέρδη) εκμεταλλ.			-4.919.153,59			7.082,20
ΙΙ. ΜΕΙΟΝ: Εκτακτα αποτελέσματα						
1. Εκτακτα και ανόργανα έσοδα		258.243,89			178.182,61	
3. Εσοδα προηγ. χρήσεων		26.985,42			4.000,00	
Μείον:		285.229,31			182.182,61	
1. Εκτακτα & ανόργανα έξοδα	10.998,96			14.394,60		
2. Εκτακτες ζημίες	152.883,46			0,00		
3. Εξοδα προηγ. χρήσεων	27.792,72	191.675,14	93.554,17	377.834,68	392.229,28	210.046,67
Οργανικά και έκτακτα αποτελέσματα (ζημίες)			-4.825.599,42			-202.964,47
Μείον: Σύνολο αποσβέσεων πάγιων στοιχείων		1.487.432,11			1.443.685,94	
Μείον: Οι από αυτές ενσώματες στο λειτουργικό κόστος		1.487.432,11	0,00		1.443.685,94	0,00
ΚΑΘΑΡΑ ΑΠΟΤΕΛΕΣΜΑΤΑ (ζημίες) ΧΡΗΣΕΩΣ προ φόρων			-4.825.599,42			-202.964,47
Πλέον: Διαφορές φορολογικού ελέγχου προηγ. χρήσεων		39.105,00			281.200,58	
Λοιποί μη ενσωματωμ. στο λειτουρ. κόστος φόροι		19.292,89			19.292,90	
Φόρος εισοδήματος		33.302,00	-91.699,89		171.467,24	-471.960,72
ΚΑΘΑΡΑ ΑΠΟΤΕΛΕΣΜΑΤΑ ΧΡΗΣΕΩΣ (ζημίες) ύστερα από φόρους			-4.917.299,31			-674.925,19

Ρόδος 08 Φεβρουαρίου 2005

Η Πρόεδρος του Δ. Συμβουλίου
ΜΑΡΙΚΑ Κ. ΣΟΥΛΟΥΝΙΑ

Ο Διευθύνων Σύμβουλος
ΝΙΚΟΛΑΟΣ Σ. ΒΡΟΥΧΟΣ

Ο Οικονομικός Διευθυντής
ΣΤΑΜΑΤΙΟΣ Κ. ΚΩΝΣΤΑΝΤΙΝΟΥ

Ο Προϊστάμενος του Λογιστηρίου
ΚΕΡΑΝΙΔΗΣ ΓΕΩΡΓΙΟΣ

ΠΙΣΤΟΠΟΙΗΤΙΚΟ ΕΛΕΓΧΟΥ ΟΡΚΩΤΟΥ ΕΛΕΓΚΤΗ ΛΟΓΙΣΤΗ

Προς τους κ.κ. Μετόχους της Ανωνύμου Εταιρείας "ΡΟΔΙΑΚΗ ΕΤΑΙΡΕΙΑ ΞΕΝΟΔΟΧΕΙΑΚΩΝ ΚΑΙ ΤΟΥΡΙΣΤΙΚΩΝ ΕΚΜΕΤΑΛΛΕΥΣΕΩΝ Α.Ε." και των θυγατρικών της

Ελέγξαμε κατά τις διατάξεις του άρθρου 108 του κωδ. ν. 2190/1920 "περί Ανωνύμων Εταιρειών", τον τέταρτο ενοποιημένο Ισολογισμό και την Ενοποιημένη Κατάσταση Αποτελεσμάτων, καθώς και το σχετικό Προσάρτημα της "ΡΟΔΙΑΚΗ ΕΤΑΙΡΕΙΑ ΞΕΝΟΔΟΧΕΙΑΚΩΝ ΚΑΙ ΤΟΥΡΙΣΤΙΚΩΝ ΕΚΜΕΤΑΛΛΕΥΣΕΩΝ Α.Ε." και των θυγατρικών της για τη χρήση που έληξε την 31η Δεκεμβρίου 2004. Εφαρμόσαμε τις διαδικασίες που κρίναμε κατάλληλες για το σκοπό του ελέγχου μας, οι οποίες είναι σύμφωνες με τις αρχές και κανόνες ελεγκτικής που ακολουθεί το Σώμα Ορκωτών Ελεγκτών Λογιστών και επαληθεύσαμε τη συμφωνία του περιεχομένου της ενοποιημένης εκθέσεως Διαχειρίσεως με τις παραπάνω ενοποιημένες οικονομικές καταστάσεις. Οι οικονομικές καταστάσεις της εταιρείας "ΡΟΔΙΑΚΗ ΤΟΥΡΙΣΤΙΚΗ Α.Ε.", που περιλαμβάνονται στην ενοποίηση και αντιπροσωπεύουν ποσοστό 30,67% και 21,86% των ενοποιημένων συνόλων ενεργητικού και κύκλου εργασιών, έχουν ελεγχθεί από εμάς. Δεν επεκταθήκαμε στον έλεγχο των οικονομικών καταστάσεων της εταιρείας "ΕΛΛΗΝΙΚΑ ΞΕΝΟΔΟΧΕΙΑ ΑΙΓΑΙΟΥ Α.Ε." που περιλαμβάνονται στην ενοποίηση και αντιπροσωπεύουν ποσοστό 11,07% και 22,97% των ενοποιημένων συνόλων ενεργητικού και κύκλου εργασιών, οι οποίες έχουν ελεγχθεί από άλλον Ορκωτό Ελεγκτή Λογιστή, στο πιστοποιητικό του οποίου βασιστήκαμε για να εκφράσουμε τη γνώμη μας. Από τον έλεγχό μας αυτό προέκυψαν τα εξής: 1) Κατά την παρούσα χρήση έγινε, με βάση το Ν. 2065/92, αναπροσαρμογή της αξίας κτήσεως των γηπέδων και κτιρίων και των συσσωρευμένων αποσβέσεων των κτιρίων, τόσο της μητρικής εταιρείας όσο και των θυγατρικών που περιλήφθηκαν στην ενοποίηση, εξαιτίας της οποίας αυξήθηκε η αξία κτήσεως των γηπέδων και κτιρίων κατά ποσό € 8.825.794,05 και οι συσσωρευμένες αποσβέσεις των κτιρίων κατά ποσό € 3.388.818,15 και προέκυψε διαφορά αναπροσαρμογής ποσού € 5.436.975,90 η οποία κατά ποσό € 1.714.109,54 μείωσε τις ζημίες προηγούμενων χρήσεων, της θυγατρικής εταιρείας "ΡΟΔΙΑΚΗ ΤΟΥΡΙΣΤΙΚΗ Α.Ε." που περιλήφθηκε στην ενοποίηση, ενώ το υπόλοιπο ποσό € 3.722.866,36 μεταφέρθηκε στην καθαρή θέση της μητρικής εταιρείας καθώς και της θυγατρικής "ΕΛΛΗΝΙΚΑ ΞΕΝΟΔΟΧΕΙΑ ΑΙΓΑΙΟΥ Α.Ε." που περιλήφθηκε στην ενοποίηση. Οι αποσβέσεις της χρήσεως υπολογίσθηκαν στις αναπροσαρμοσμένες αξίες των κτιρίων και είναι μεγαλύτερες κατά ποσό € 262.000 από αυτές που θα προέκυπταν αν δεν είχε γίνει η αναπροσαρμογή. 2) Ο λογαριασμός "Συμμετοχές σε συνδεμένες επιχειρήσεις" € 291.432,79 αφορά μετοχές ανωνύμου εταιρείας, μη εισηγμένης στο Χ.Α.Α., που δεν ελέγχεται από Ορκωτό Ελεγκτή Λογιστή,οι οποίες αποτιμήθηκαν στην αξία κτήσεώς τους. Αν η αποτίμησή τους γινόταν σύμφωνα με τις διατάξεις του Κ.Ν. 2190/1920, τότε η αξία με την οποία θα εμφανίζονταν στον Ισολογισμό θα ήταν μικρότερη κατά ποσό € 231.512,79, ενώ τα ίδια κεφάλαια θα εμφανίζονταν μειωμένα ισόποσα. 3) Υπάρχουν απαιτήσεις σε καθυστέρηση συνόλου € 1.150.000 περίπου, ποσό στο οποίο περιλαμβάνονται και οι "Επισφαλείς - Επίδικοι πελάτες και χρεώστες", για τις οποίες υφίσταται πρόβλεψη ποσού € 3.034,29 (Λογ/σμός Β.2 Παθητικού) η οποία δεν επαρκεί για να καλύψει τη ζημία που θα προκύψει κατά την ρευστοποίηση αυτών. 4) Στον λογαριασμό Δ.ΙΙΙ.1 "Μετοχές" περιλαμβάνονται και μετοχές Ανωνύμων εταιρειών οι οποίες αποτιμήθηκαν στην αξία κτήσεώς τους € 34.858,40. Αν η αποτίμησή τους γινόταν σύμφωνα με τις διατάξεις του Κ.Ν. 2190/1920, τότε η αξία με την οποία θα εμφανίζονταν στον Ισολογισμό θα ήταν μικρότερη κατά ποσό € 29.000 ενώ τα ίδια κεφάλαια θα εμφανίζονταν μειωμένα ισόποσα. 5) Η μητρική εταιρεία καθώς και η θυγατρική εταιρεία "ΡΟΔΙΑΚΗ ΤΟΥΡΙΣΤΙΚΗ Α.Ε." που περιλήφθηκε στην ενοποίηση, βασιζόμενες στην υπ' αριθ. 205/1988 γνωμοδότηση της ολομέλειας των Νομικών Συμβούλων Διοικήσεως, δεν σχημάτισαν πρόβλεψη για αποζημίωση του προσωπικού, λόγω εξόδου από την υπηρεσία για συνταξιοδότηση, επειδή κανένας από το προσωπικό δεν είχε συμπληρώσει τις προϋποθέσεις συνταξιοδοτήσεώς του κατά την επόμενη χρήση. Λόγω του εποχιακού χαρακτήρα και του πολυάριθμου του προσωπικού, δεν ήταν εφικτό να προσδιορισθεί το ποσό της αποζημιώσεως, λόγω εξόδου από την υπηρεσία για συνταξιοδότηση, για το σύνολο του προσωπικού όπως προβλέπεται από τις διατάξεις του Κ.Ν. 2190/1920. 6) Η μητρική εταιρεία καθώς και οι θυγατρικές που περιλήφθηκαν στην ενοποίηση δεν έχουν ελεγχθεί φορολογικά για τις χρήσεις 2003-2004 και κατά συνέπεια οι φορολογικές τους υποχρεώσεις για τις χρήσεις αυτές δεν έχουν καταστεί οριστικές. 7) Λόγω απόσχισης του ξενοδοχείου ΕΛΙΝΑ, με βάση τις διατάξεις του Ν. 2166/93 την 31.8.04, της θυγατρικής εταιρείας "ΕΛΛΗΝΙΚΑ ΞΕΝΟΔΟΧΕΙΑ ΑΙΓΑΙΟΥ Α.Ε.", τα κονδύλια της χρήσεως 2004 δεν είναι συγκρίσιμα με τα αντίστοιχα της προηγούμενης. 8) Για τις θυγατρικές εταιρείες "ΡΟΔΙΑΚΗ ΤΟΥΡΙΣΤΙΚΗ Α.Ε." και "ΕΛΛΗΝΙΚΑ ΞΕΝΟΔΟΧΕΙΑ ΑΙΓΑΙΟΥ Α.Ε.", που περιλήφθηκαν στην ενοποίηση, συντρέχει περίπτωση εφαρμογής του άρθρου 47 του Κ.Ν. 2190/1920, ενώ για την μητρική εταιρεία, αν ληφθούν υπόψη οι παρατηρήσεις του πιστοποιητικού ελέγχου της, συντρέχει περίπτωση εφαρμογής των άρθρων 47 και 48 του Κ.Ν. 2190/1920 . Κατά την γνώμη μας και υπό την προϋπόθεση ότι θα ληφθούν εγκαίρως τα κατάλληλα μέτρα που θα αποτρέπουν την εφαρμογή των διατάξεων των άρθρων 47 και 48 του Κ.Ν. 2190/1920 και οι εταιρείες θα συνεχίσουν τη δραστηριότητά τους και αφού ληφθούν υπόψη οι παραπάνω παρατηρήσεις μας και η σημείωση της εταιρείας αριθ. 2, οι ενοποιημένες αυτές οικονομικές καταστάσεις έχουν καταρτισθεί σύμφωνα με τις διατάξεις του κωδ. ν. 2190/1920 και απεικονίζουν βάσει των σχετικών διατάξεων που ισχύουν και λογιστικών αρχών και μεθόδων που εφαρμόζει η μητρική εταιρεία και οι οποίες έχουν γίνει γενικά παραδεκτές και δεν διαφέρουν από εκείνες που εφαρμόστηκαν στην προηγούμενη χρήση, την περιουσιακή διάρθρωση, την χρηματοοικονομική θέση και τα αποτελέσματα του συνόλου των επιχειρήσεων που περιλαμβάνονται στην ενοποίηση της 31.12.2004.

Αθήνα, 09 Μαΐου 2005
Διεθνής Ελεγκτική Α.Ε.
Ορκωτοί Ελεγκτές Λογιστές
ΑΝΑΣΤΑΣΙΟΣ Θ. ΚΑΒΕΛΛΑΡΗΣ
Ορκωτός Ελεγκτής Λογιστής
Α.Μ. Σ.Ο.Ε.Λ. 10721

PANNELL KERR FORSTER
International Limited

Ηλεκτρονική Στοιχειοθεσία & Δημοσιεύσεις Ισολογισμών «Η ΔΡΑΣΙΣ», Τηλ. 63.790 - 64.393 - 64.200 κ. Μαριά

ΡΟΔΩΝ ΑΝΑΠΤΥΞΙΑΚΗ ΑΝΩΝΥΜΗ ΕΤΑΙΡΕΙΑ

Μ.Α.Ε 41496/80/Β/98/24

ΙΣΟΛΟΓΙΣΜΟΣ 31ης ΔΕΚΕΜΒΡΙΟΥ 2004 - 6η ΕΤΑΙΡΙΚΗ ΧΡΗΣΗ (1 ΙΑΝΟΥΑΡΙΟΥ - 31 ΔΕΚΕΜΒΡΙΟΥ 2004)

ΕΝΕΡΓΗΤΙΚΟ	Ποσά κλειομένης χρήσεως 2004 Αξία Κτήσ.	Αποσβέσ.	Αναπ. Αξία	Ποσά προηγουμένης χρήσεως 2003 Αξία Κτήσ.	Αποσβέσ.	Αναπ. Αξία
Γ. ΠΑΓΙΟ ΕΝΕΡΓΗΤΙΚΟ						
ΙΙ. Ενσώματες ακινητοποιήσεις:						
6. Επιπλα και λοιπός εξοπλισμός	381,51	381,50	0,01	381,51	381,50	0,01
Σύνολο Ακινητοποιήσεων (ΓΙΙ)	381,51	381,50	0,01	381,51	381,50	0,01
Δ. ΚΥΚΛΟΦΟΡΟΥΝ ΕΝΕΡΓΗΤΙΚΟ						
ΙΙ. Απαιτήσεις:						
11. Χρεώστες Διάφοροι			1.652,04			1.554,81
12. Λογαρ. διαχειρίσεως προκ/λών και πιστώσεων			1.335,51			1.335,51
IV. Διαθέσιμα						
3. Καταθέσεις όψεως και προθεσμίας			32.460,39			34.832,92
Σύνολο Κυκλοφ. Ενεργητ. (ΔΙΙ+ΔΙV)			35.447,94			37.723,24
Γενικό Σύνολο Ενεργητικού (Γ+Δ)			35.447,95			37.723,25

ΠΑΘΗΤΙΚΟ	Ποσά κλειομ. χρήσ. 2004	Ποσά προηγ. χρήσ. 2003
Α. ΙΔΙΑ ΚΕΦΑΛΑΙΑ		
Ι. Κεφάλαιο Μετοχικό (4.000 μετοχές των 14,67 Ευρώ)		
1. Καταβεβλημένο	58.680,00	58.680,00
IV. Αποθεματικά κεφάλαια:		
3. Ειδικά αποθεματικά	14,06	14,06
V. Αποτελέσματα εις νέο:		
Υπόλοιπο ζημιών χρήσεως εις νέο	-3.098,98	-6.200,42
Υπόλοιπο ζημιών προηγ. χρήσεων	-26.553,38	-20.352,96
Σύνολο ιδίων κεφαλαίων	29.041,70	32.140,68
Γ. ΥΠΟΧΡΕΩΣΕΙΣ		
ΙΙ. Βραχυπρόθεσμες Υποχρεώσεις:		
5. Υποχρεώσεις από φόρους - τέλη	23,67	2,55
11. Πιστωτές Διάφοροι	6.382,58	5.580,02
Σύνολο Υποχρεώσεων (ΓΙΙ)	6.406,25	5.582,57
Γενικό Σύνολο Παθητικού (Α+Γ)	35.447,95	37.723,25

ΚΑΤΑΣΤΑΣΗ ΛΟΓΑΡΙΑΣΜΟΥ ΑΠΟΤΕΛΕΣΜΑΤΩΝ ΧΡΗΣΕΩΣ 31ης ΔΕΚΕΜΒΡΙΟΥ 2004 (1 ΙΑΝΟΥΑΡΙΟΥ - 31 ΔΕΚΕΜΒΡΙΟΥ 2004)

	Ποσά κλειομ. χρήσ. 2004	Ποσά προηγ. χρήσ. 2003
Ι. ΑΠΟΤΕΛΕΣΜΑΤΑ ΕΚΜΕΤΑΛΛΕΥΣΕΩΣ		
Μείον: 1. Εξοδα διοικητικής λειτουργίας	3.167,22	6.298,99
Μερικά αποτελέσματα (ζημίες) Εκμεταλλεύσεως	-3.167,22	-6.298,99
Πλέον: 4. Πιστωτικοί τόκοι και συναφή έσοδα	68,24	115,96
Ολικά αποτελέσματα (ζημίες) εκμεταλλεύσεως	-3.098,98	-6.183,03
ΚΑΘΑΡΑ ΑΠΟΤΕΛΕΣΜΑΤΑ (ζημίες) ΧΡΗΣΕΩΣ προ φόρων	-3.098,98	-6.183,03

ΠΙΝΑΚΑΣ ΔΙΑΘΕΣΕΩΣ ΑΠΟΤΕΛΕΣΜΑΤΩΝ

	Ποσά κλειομ. χρήσ. 2004	Ποσά προηγ. χρήσ. 2003
Καθαρά αποτελ/τα (ζημίες) χρήσεως	-3.098,98	-6.183,03
Πλέον: Υπόλοιπο αποτελεσμάτων (ζημιών) προηγούμενων χρήσεων	-26.553,38	-20.352,96
Σύνολο	-29.652,36	-26.535,99
Μείον: 2. Λοιποί μη ενσωματωμένοι στο λειτουρ. κόστος φόροι	0,00	17,39
Ζημίες εις νέο	-29.652,36	-26.553,38

Ο Πρόεδρος του Δ.Σ. & Διευθ. Σύμβουλος
ENRICO AIDAN
Αριθμ. Διαβατ. 634146Z

Το Μέλος του Δ.Σ.
ΚΑΜΑΡΙΝΟΣ ΠΕΡΙΚΛΗΣ
Α.Δ.Τ.: Φ 030293

Ο Λογιστής
ΜΥΡΙΑΛΛΑΚΗΣ ΔΗΜΟΣΘΕΝΗΣ
ΑΡΙΘΜ. ΑΔΕΙΑΣ Α' ΤΑΞΗΣ 0003284

Ηλεκτρονική Στοιχειοθεσία & Δημοσιεύσεις Ισολογισμών «Η ΔΡΑΣΙΣ», Τηλ. 63.790 - 64.393 - 64.200 κ. Μαριά

«Ν. ΒΑΡΔΕΛΛΗΣ Α.Ε. Ανώνυμος Εμπορική και Τουριστική Εταιρεία»

Μ.Α.Ε 12155/80/Β/86/118

ΙΣΟΛΟΓΙΣΜΟΣ της 31ης ΔΕΚΕΜΒΡΙΟΥ 2004 - ΕΤΑΙΡΙΚΗ ΧΡΗΣΗ (1 ΙΑΝΟΥΑΡΙΟΥ - 31 ΔΕΚΕΜΒΡΙΟΥ 2004)

ΕΝΕΡΓΗΤΙΚΟ	Ποσά κλειομένης χρήσεως 2004 Αξία Κτήσ.	Αποσβέσ.	Αναπ. Αξία	Ποσά προηγουμ. χρήσεως 2003 Αξία Κτήσ.	Αποσβέσ.	Αναπ. Αξία
Β. ΕΞΟΔΑ ΕΓΚΑΤΑΣΤΑΣΕΩΣ						
1. Εξοδα ιδρύσ. & Α' εγκαταστ.	1.321,20	1.321,20	0,00	1.321,20	1.321,20	0,00
4. Λοιπά έξοδα εγκαταστάσεως	4.829,75	4.829,73	0,02	3.429,75	3.429,74	0,01
	6.150,95	6.150,93	0,02	4.750,95	4.750,94	0,01
Γ. ΠΑΓΙΟ ΕΝΕΡΓΗΤΙΚΟ						
ΙΙ. Ενσώματες ακινητοποιήσεις:						
1. Γήπεδα - Οικόπεδα	320.362,90	0,00	320.362,90	278.594,48	0,00	278.594,48
3. Κτίρια και Τεχνικά Εργα	555.915,84	345.367,75	210.548,09	415.750,56	237.156,06	178.594,50
4. Μηχανήματα	2.833,54	2.823,27	10,27	2.833,54	2.603,06	230,48
5. Μεταφορικά Μέσα	79.209,73	63.939,75	15.269,98	91.675,56	65.010,27	26.665,29
6. Επιπλα και λοιπός Εξοπλισμός	53.694,48	41.970,92	11.723,56	36.643,73	35.730,79	912,94
Σύνολο Ακινητοποιήσεων (ΓΙΙ)	1.012.016,49	454.101,69	557.914,80	825.497,87	340.500,18	484.997,69
ΙΙΙ. Συμ/χές & άλλες μακρ/σμες απαιτήσεις						
7. Λοιπές μακροπρόθεσμες απαιτήσεις			331,33			331,33
Σύνολο παγίου ενεργητικού (ΓΙΙ+ΓΙΙΙ)			558.246,13			485.329,02
Δ. ΚΥΚΛΟΦΟΡΟΥΝ ΕΝΕΡΓΗΤΙΚΟ						
Ι. Αποθέματα:						
1. Εμπορεύματα	52.135,16		32.315,95			
ΙΙ. Απαιτήσεις:						
1. Πελάτες	89.069,42		124.399,76			
2. Γραμμάτια εισπρακτέα						
Α. Χαρτοφυλακίου	12.823,01		15.284,13			
Β. Γραμμάτια στην ΕΤΕ για είσπραξη	965,52		965,52			
3. Γραμμάτια σε καθυστέρηση	3.140,33		3.140,33			
11. Χρεώστες Διάφοροι	-18.980,63		-88.963,37			
	87.017,65		54.826,37			
IV. Διαθέσιμα						
1. Ταμείο	8.538,74		173.667,73			
3. Καταθέσεις Οψεως και Προθεσμίας	23.837,68		5.330,08			
	32.376,42		178.997,81			
Σύνολο Κυκλοφορούντος Ενεργητικού (ΔΙ+ΔΙΙ+ΔΙV)	171.529,23		266.140,13			
Ε. ΜΕΤΑΒΑΤΙΚΟΙ ΛΟΓΑΡΙΑΣΜΟΙ ΕΝΕΡΓΗΤΙΚΟΥ						
1. Εξοδα επόμενων χρήσεων	376,65		23.685,73			
Γενικό Σύνολο Ενεργητικού (Β+Γ+Δ+Ε)	730.152,03		775.154,89			
ΛΟΓΑΡΙΑΣΜΟΙ ΤΑΞΕΩΣ ΧΡΕΩΣΤΙΚΟΙ						
1. Αλλότρια Περουσιακά Στοιχεία	1.432.962,35		1.940.379,34			

ΠΑΘΗΤΙΚΟ	Ποσά κλειομ. χρήσ. 2004	Ποσά προηγ. χρήσ. 2003
Α. ΙΔΙΑ ΚΕΦΑΛΑΙΑ		
Ι. Κεφ. Μετοχικό		
1. Καταβεβλημένο	644.284,67	644.284,67
ΙΙΙ. Διαφορές αναπροσαρμογής:		
2. Διαφορές από αναπροσ/γή αξίας λοιπών περιουσιακών στοιχείων	90.729,27	7,12
IV. Αποθεματικά κεφάλαια:		
1. Τακτικό αποθεματικό	19.197,53	19.197,53
V. Αποτελέσματα εις νέο:		
Υπόλοιπο ζημιών χρήσεως εις νέο	-43596,89	-8912,78
Σύνολο ιδίων κεφαλαίων	710.614,58	654.576,54
Β. ΠΡΟΒΛΕΨΕΙΣ ΓΙΑ ΚΙΝΔΥΝΟΥΣ ΚΑΙ ΕΞΟΔΑ		
1. Προβλέψεις για επισφαλείς απαιτήσεις	8.753,86	8.753,86
Γ. ΥΠΟΧΡΕΩΣΕΙΣ		
Ι. Μακροπρόθεσμες Υποχρεώσεις:		
8. Λοιπές μακροπρ. υποχρεώσεις	2.732,35	0,00
ΙΙ. Βραχυπρόθεσμες Υποχρεώσεις:		
1. Προμηθευτές	11.132,22	20.187,17
3. Τράπεζες λογ. βραχ. υποχρεώσ.	410,42	149.975,63
5. Υποχρεώσεις από φόρους - τέλη	23.060,00	38.196,91
6. Ασφαλιστικοί Οργανισμοί	2.608,61	1.841,05
10. Μερίσματα πληρωτέα	0,00	15.759,20
11. Πιστωτές Διάφοροι	-29.747,29	-114.701,93
	7.463,96	111.258,03
Σύνολο υποχρεώσεων (ΓΙ+ΓΙΙ)	10.196,31	111.258,03
Δ. ΜΕΤΑΒΑΤΙΚΟΙ ΛΟΓΑΡ. ΠΑΘΗΤΙΚΟΥ		
2. Εξοδα χρήσεως δουλευμένα	587,28	566,46
Γεν. Σύνολο Παθητικού (Α+Β+Γ+Δ)	730.152,03	775.154,89
ΛΟΓΑΡΙΑΣΜΟΙ ΤΑΞΕΩΣ ΠΙΣΤΩΤΙΚΟΙ		
1. Δικαιούχοι αλλότριων περιουσ. στοιχείων	1.432.962,35	1.940.379,34

ΣΗΜΕΙΩΣΗ: Εγινε αναπροσαρμογή της αξίας των ακινήτων της εταιρείας σύμφωνα με το Ν. 2065/92 και Ν. 3296/04 την 31.12.2004.

ΚΑΤΑΣΤΑΣΗ ΛΟΓΑΡΙΑΣΜΟΥ ΑΠΟΤΕΛΕΣΜΑΤΩΝ ΧΡΗΣΕΩΣ 31ης ΔΕΚΕΜΒΡΙΟΥ 2004 (1 ΙΑΝΟΥΑΡΙΟΥ - 31 ΔΕΚΕΜΒΡΙΟΥ 2004)

		Ποσά κλειομ. χρήσ. 2004		Ποσά προηγ. χρήσ. 2003
Ι. ΑΠΟΤΕΛΕΣΜΑΤΑ ΕΚΜΕΤΑΛΛΕΥΣΕΩΣ				
Κύκλος εργασιών (πωλήσεις)		900.176,11		886.468,57
Μείον: Κόστος πωλήσεων		776.967,30		762.041,80
Μερικά Αποτελ/τα (κέρδη) Εκμεταλλεύσεως		123.208,81		124.426,77
Πλέον: Αλλα έσοδα εκμεταλλεύσεως		3.732,09		35.348,25
Σύνολο		126.940,90		159.775,02
Μείον: 1. Εξοδα διοικητικής λειτουργίας	30.305,53		29.646,22	
3. Εξοδα λειτουργίας διαθέσεως	103.679,41	133.984,94	85.566,92	115.213,14
Μερικά αποτελ/τα (ζημίες) Εκμεταλλεύσεως		-7.044,04		44.561,88
Μείον: 3. Χρεωστικοί τόκοι και συναφή έξοδα		632,59		270,59
Ολικά αποτελ/τα (ζημίες) Εκμεταλλεύσεως		-7.676,63		44.291,29
ΙΙ. ΠΛΕΟΝ (ΜΕΙΟΝ) ΕΚΤΑΚΤΑ ΑΠΟΤΕΛ/ΤΑ				
1. Εκτακτα και ανόργανα έσοδα	353,28		200,81	
2. Εκτακτα κέρδη	0,00	353,28	1.462,66	1.663,47
ΜΕΙΟΝ: 1. Εκτακτα και ανόργανα έξοδα	9.141,95		7.478,04	
2. Εκτακτες ζημιές	0,31		1,03	
3. Εξοδα προηγ. χρήσεων	361,53	9.503,79	240,36	7.719,43
Οργανικά και έκτακτα αποτελέσματα (ζημίες)		-16.827,14		38.235,33
Μείον: Σύνολο αποσβέσεων πάγιων στοιχείων	38.809,74		30.535,77	
Μείον: Οι από αυτές ενσώμ. στο λειτουρ. κόστος	38.809,74	0,00	30.535,77	0,00
ΚΑΘΑΡΑ ΑΠΟΤΕΛ. κέρδη (ζημίες) ΧΡΗΣΕΩΣ ΠΡΟ ΦΟΡΩΝ		-16.827,14		38.235,33

ΠΙΝΑΚΑΣ ΔΙΑΘΕΣΕΩΣ ΑΠΟΤΕΛΕΣΜΑΤΩΝ

	Ποσά κλειομ. χρήσ. 2004	Ποσά προηγ. χρήσ. 2003
Καθαρά αποτελέσματα (ζημίες) χρήσεως	-16.827,14	38.235,33
Πλέον: Υπόλοιπο κερδών προηγ. χρήσεων	0,00	474,04
Διαφορές φορολογικού ελέγχου	23.656,00	28.177,00
Σύνολο	-40.483,14	10.532,37
Μείον: 1. Φόρος εισοδήματος	0,00	16.331,40
2. Λοιποί μη ενσωματωμένοι στο λειτουρ. κόστος φόροι	3.113,75	3.113,75
Ζημίες εις νέο	-43.596,89	-8.912,78

Ο ΠΡΟΕΔΡΟΣ ΤΟΥ Δ.Σ
ΝΙΚΟΛΑΟΣ ΠΑΡ. ΒΑΡΔΕΛΛΗΣ
Λ.380423

Η ΑΝΤΙΠΡΟΕΔΡΟΣ & Δ/ΝΩΝ ΣΥΜΒΟΥΛΟΣ
ΦΕΡΕΝΙΚΗ ΒΑΡΔΕΛΛΗ

Ο ΕΠΙ ΤΟΥ ΛΟΓΙΣΤΗΡΙΟΥ
ΣΑΒΒΑΚΗΣ ΜΙΧ. ΕΜΜΑΝΟΥΗΛ
Κ. 985625

Ηλεκτρονική Στοιχειοθεσία & Δημοσιεύσεις Ισολογισμών «Η ΔΡΑΣΙΣ», Τηλ. 63.790 - 64.393 - 64.200 κ. Μαριά

ΓΕΡΓΑΤΣΟΥΛΗΣ Εμπορικαί - Γεωργοκτηνοτροφικαί - Βιομηχανικαί - Τουριστικαί Επιχειρήσεις Α.Ε.

ΑΡ.Μ.Α.Ε.: 26088/80/Β/92/11 ΙΣΟΛΟΓΙΣΜΟΣ 31ης ΔΕΚΕΜΒΡΙΟΥ 2004 - 13η ΕΤΑΙΡΙΚΗ ΧΡΗΣΗ (1 ΙΑΝΟΥΑΡΙΟΥ - 31 ΔΕΚΕΜΒΡΙΟΥ 2004) (Ποσά σε ευρώ)

ΕΝΕΡΓΗΤΙΚΟ	Ποσά κλειόμενης χρήσεως 2004			Ποσά προηγούμενης χρήσεως 2003		
Γ. ΠΑΓΙΟ ΕΝΕΡΓΗΤΙΚΟ	Αξία Κτήσ.	Αποσβέσεις	Αναπ. Αξία	Αξία Κτήσ.	Αποσβέσεις	Αναπ. Αξία
II. Ενσώματες ακινητοποιήσεις						
1. Γήπεδα - Οικόπεδα	199.271,64	0,00	199.271,64	199.271,64	0,00	199.271,64
3. Κτίρια και τεχνικά έργα	553.484,44	542.213,71	11.270,73	553.484,44	524.231,36	29.253,08
4. Μηχανήματα - τεχνικές εγκαταστάσεις και λοιπός μηχανολ. εξοπλισμός	410.506,23	389.235,93	21.270,30	406.585,03	382.779,21	23.805,82
5. Μεταφορικά μέσα	120.270,00	104.158,46	16.111,54	120.270,00	98.787,96	21.482,04
6. Επιπλα και λοιπός εξοπλισμός	59.137,71	56.749,88	2.387,83	57.879,11	54.781,70	3.097,41
6α. Ζωικό κεφάλαιο	160.432,52	122.703,73	37.728,79	160.432,52	116.333,23	44.099,29
Σύνολο ακινητοποιήσεων (ΠΙ)	1.503.102,54	1.215.061,71	288.040,83	1.497.922,74	1.176.913,46	321.009,28
III. Συμμετοχές και άλλες μακροπρόθεσμες χρηματοοικονομικές απαιτήσεις						
1. Συμμετοχές σε συνδεμένες επιχειρήσεις			732.708,79			732.708,79
7. Λοιπές μακροπρόθεσμες απαιτήσεις			959,24			959,24
			733.668,03			733.668,03
Σύνολο πάγιου ενεργητικού (ΠΙ+ΠΙΙ)			1.021.708,86			1.054.677,31
Δ. ΚΥΚΛΟΦΟΡΟΥΝ ΕΝΕΡΓΗΤΙΚΟ						
I. Αποθέματα						
1. Εμπορεύματα			101.820,95			205.113,60
2. Προϊόντα έτοιμα και ημιτελή-Υποπροϊόντα και Υπολείμματα - Κτην/κά			38.160,40			66.487,50
5. Προκαταβολές για αγορές αποθεμάτων			36.580,83			36.182,27
			176.562,18			307.783,37
II. Απαιτήσεις						
1. Πελάτες			249.765,49			221.059,83
3α. Επιταγές εισπρακτέες μεταχρ/νες			1.004,56			0,00
7. Απαιτήσεις κατά οργάνων διοικήσεως			800.000,00			800.000,00
11. Χρεώστες διάφοροι			89.685,63			54.615,40
			1.140.455,68			1.075.675,23
IV. Διαθέσιμα						
1. Ταμείο			1.018.017,80			487.171,54
3. Καταθέσεις όψεως και προθεσμίας			404,38			6.591,58
			1.018.422,18			493.763,12
Σύνολο κυκλοφ. ενεργητ. (ΔΙ+ΔΙΙ+ΔΙV)			2.335.440,04			1.877.221,72
Ε. ΜΕΤΑΒΑΤΙΚΟΙ ΛΟΓΑΡ. ΕΝΕΡΓΗΤΙΚΟΥ						
2. Εσοδα χρήσεως εισπρακτέα			0,00			6.480,00
ΓΕΝΙΚΟ ΣΥΝΟΛΟ ΕΝΕΡΓΗΤΙΚΟΥ (Γ+Δ+Ε)			3.357.148,90			2.938.379,03
ΛΟΓΑΡΙΑΣΜΟΙ ΤΑΞΕΩΣ ΧΡΕΩΣΤΙΚΟΙ						
4. Λοιποί λογαριασμοί τάξεως			321.267,72			321.267,72

ΠΑΘΗΤΙΚΟ	Ποσά κλειόμ. χρήσ. 2004	Ποσά προηγ. χρήσ. 2003
Α. ΙΔΙΑ ΚΕΦΑΛΑΙΑ		
I. Κεφάλαιο μετοχικό (30.000 μετοχές των 14,67 ευρώ)		
1. Καταβλημένο	440.100,00	440.100,00
III. Διαφορές αναπροσαρμογής - Επιχορηγήσεις επενδύσεων		
2. Διαφορές από αναπροσαρμογή αξίας λοιπών περιουσιακών στοιχείων	19.109,87	19.109,87
3. Επιχορηγήσεις επενδύσεων πάγιου ενεργητικού	58.715,56	63.785,63
	77.825,43	82.895,50
IV. Αποθεματικά κεφάλαια:		
1. Τακτικό αποθεματικό	6.345,87	0,00
5. Αφορολόγητο αποθεματικό Ν. 3220/04	34.000,00	0,00
	40.345,87	0,00
V. Αποτελέσματα εις νέο		
Υπόλοιπο κερδών χρήσεως εις νέο	25.936,30	0,00
Υπόλοιπο ζημιών προηγούμ. χρήσεων	0,00	-6.341,26
	25.936,30	-6.341,26
Σύνολο ιδίων κεφαλαίων (ΑΙ+ΑΙΙΙ+ΑΙV+ΑV)	584.207,60	516.654,24
Γ. ΥΠΟΧΡΕΩΣΕΙΣ		
I. Μακροπρόθεσμες υποχρεώσεις		
2. Δάνεια Τραπεζών	987.317,26	915.017,44
II. Βραχυπρόθεσμες υποχρεώσεις		
1. Προμηθευτές	82.234,00	334.968,77
2α. Επιταγές πληρωτέες (μεταχρ/μένες)	388.426,39	0,00
4. Προκαταβολές Πελατών	3.349,84	3.349,84
5. Υποχρεώσεις από φόρους - τέλη	106.437,35	9.076,41
6. Ασφαλιστικοί Οργανισμοί	173.022,92	169.932,37
7. Μακροπρόθεσμες υποχρεώσεις πληρωτέες στην επόμενη χρήση	43.481,02	40.030,40
10. Μερίσματα πληρωτέα	42.200,00	0,00
	839.151,52	557.357,79
Σύνολο Υποχρεώσεων (Π+ΠΙ)	1.826.468,78	1.472.375,23
Δ. ΜΕΤΑΒΑΤΙΚΟΙ ΛΟΓΑΡ. ΠΑΘΗΤΙΚΟΥ		
1. Εσοδα επόμενων χρήσεων	941.549,98	941.549,98
2. Εξοδα χρήσεως δουλευμένα	4.922,54	7.799,58
	946.472,52	949.349,56
ΓΕΝΙΚΟ ΣΥΝΟΛΟ ΠΑΘΗΤΙΚΟΥ (Α+Γ+Δ)	3.357.148,90	2.938.379,03
ΛΟΓΑΡΙΑΣΜΟΙ ΤΑΞΕΩΣ ΠΙΣΤΩΤΙΚΟΙ		
4. Λοιποί λογαριασμοί τάξεως	321.267,72	321.267,72

ΣΗΜΕΙΩΣΕΙΣ:
1. Η τελευταία αναπροσαρμογή της αξίας των ακινήτων της εταιρείας έγινε στη χρήση 1996, βάσει του Ν. 2065/1992 (στις χρήσεις 2000 και 2004 δεν χρειάστηκε να γίνει αναπροσαρμογή).
2. Η εταιρεία έχει ελεγχθεί φορολογικά έως και τη χρήση 2001. Τα σχετικά ποσά φόρων και προσαυξήσεων ευρώ 295.332,00, λογιστικοποιούνται κατά την καταβολή τους.
3. Στην παρούσα χρήση δεν μεταφέρθηκε στα αποτελέσματα το σχετικό ποσό από τα έσοδα επόμενων χρήσεων της χρήσης 2003 (κονδύλι Παθητικού Δ.1. ευρώ 941.549,98), που αφορά στη διαφορά που προέκυψε από τη ρύθμιση των δανείων της εταιρείας σε προηγούμενη χρήση, επειδή επίκειται νέα ρύθμιση των δανείων αυτών.

ΚΑΤΑΣΤΑΣΗ ΛΟΓΑΡΙΑΣΜΟΥ ΑΠΟΤΕΛΕΣΜΑΤΩΝ ΧΡΗΣΕΩΣ
31ης ΔΕΚΕΜΒΡΙΟΥ 2004 (1 ΙΑΝΟΥΑΡΙΟΥ - 31 ΔΕΚΕΜΒΡΙΟΥ 2004)

			Ποσά κλειόμ. χρήσ. 2004			Ποσά προηγ. χρήσ. 2003
I. ΑΠΟΤΕΛΕΣΜΑΤΑ ΕΚΜΕΤΑΛΛΕΥΣΕΩΣ						
Κύκλος εργασιών (πωλήσεις)			4.292.802,24			3.926.232,09
Μείον: Κόστος πωλήσεων			3.873.825,60			3.662.172,06
Μικτά Αποτελέσματα (κέρδη) εκμεταλλεύσεως			418.976,64			264.060,03
Πλέον: Αλλα έσοδα εκμεταλλεύσεως			9.144,72			13.628,16
Σύνολο			428.121,36			277.688,19
Μείον: 1. Εξοδα διοικητικής λειτουργίας		47.160,84			38.120,40	
3. Εξοδα λειτουργίας διαθέσεως		105.594,16	152.755,00		105.413,35	143.533,75
Μερικά αποτελέσματα (κέρδη) εκμεταλλεύσεως			275.366,36			134.154,44
Μείον: 3. Χρεωστικοί τόκοι και συναφή έξοδα			76.323,02			81.506,87
Ολικά αποτελέσματα (κέρδη) εκμεταλλεύσεως			199.043,34			52.647,57
II. ΜΕΙΟΝ: Εκτακτα αποτελέσματα						
1. Εκτακτα και ανόργανα έσοδα		5.070,07			16.507,30	
Μείον:		5.070,07			16.507,30	
1. Εκτακτα και ανόργανα έξοδα	2.131,46			537,89		
3. Εξοδα προηγ. χρήσεων	6.724,30	8.855,76	-3.785,69	2.465,43	3.003,32	13.503,98
Οργανικά & έκτακτα αποτελ/τα (κέρδη)			195.257,65			66.151,55
Μείον: Σύνολο αποσβέσεων πάγιων στοιχείων		98.148,25			68.145,91	
Μείον: Οι απ' αυτές ενσωμ/νες στο λειτουργ. κόστος		98.148,25	0,00		68.145,91	0,00
ΚΑΘΑΡΑ ΑΠΟΤΕΛ/ΤΑ (κέρδη) ΧΡΗΣΕΩΣ προ φόρων			195.257,65			66.151,55

ΠΙΝΑΚΑΣ ΔΙΑΘΕΣΕΩΣ ΑΠΟΤΕΛΕΣΜΑΤΩΝ

	Ποσά κλειόμ. χρήσ. 2004	Ποσά προηγ. χρήσ. 2003
Καθαρά αποτελ. (κέρδη) χρήσεως	195.257,65	66.151,55
Μείον: Υπόλοιπο αποτελεσμάτων (ζημιών) προηγούμενων χρήσεων	-6.341,26	-41.959,81
Διαφορές φορολογικού ελέγχου προηγούμενων χρήσεων	-16.838,04	-30.533,00
Σύνολο	172.078,35	-6.341,26
Μείον: 1. Φόρος εισοδήματος	63.596,18	0,00
Κέρδη προς διάθεση / Ζημιές εις νέο	108.482,17	-6.341,26
Η διάθεση των κερδών γίνεται ως εξής:		
1. Τακτικό αποθεματικό	6.345,87	0,00
2. Μερίσματα πληρωτέα	42.200,00	0,00
4. Αφορολ. αποθεματικό Ν. 3220/04	34.000,00	0,00
8. Υπόλοιπο κερδών εις νέο	25.936,30	0,00
	108.482,17	0,00

Κάρπαθος, 30 Απριλίου 2005

Ο Πρόεδρος του Δ.Σ.
ΛΑΜΠΡΟΣ Ε. ΓΕΡΓΑΤΣΟΥΛΗΣ

Ο Αντιπρόεδρος του Δ.Σ.
ΒΑΣΙΛΕΙΟΣ Ε. ΓΕΡΓΑΤΣΟΥΛΗΣ

Ο Προϊστάμενος του Λογιστηρίου
ΜΙΧ. Γ. ΤΣΑΜΠΟΥΝΙΕΡΑΚΗΣ

ΠΙΣΤΟΠΟΙΗΤΙΚΟ ΕΛΕΓΧΟΥ ΟΡΚΩΤΟΥ ΕΛΕΓΚΤΗ - ΛΟΓΙΣΤΗ

Προς τους κ.κ. Μετόχους της Ανώνυμης Εταιρείας "ΓΕΡΓΑΤΣΟΥΛΗΣ ΕΜΠΟΡΙΚΑΙ - ΓΕΩΡΓΟΚΤΗΝΟΤΡΟΦΙΚΑΙ - ΒΙΟΜΗΧΑΝΙΚΑΙ - ΤΟΥΡΙΣΤΙΚΑΙ ΕΠΙΧΕΙΡΗΣΕΙΣ Α.Ε."

Ελέγξαμε τις ανωτέρω Οικονομικές Καταστάσεις καθώς και το σχετικό Προσάρτημα της Ανώνυμης Εταιρείας ΓΕΡΓΑΤΣΟΥΛΗΣ ΕΜΠΟΡΙΚΑΙ – ΓΕΩΡΓΟΚΤΗΝΟΤΡΟΦΙΚΑΙ – ΒΙΟΜΗΧΑΝΙΚΑΙ - ΤΟΥΡΙΣΤΙΚΑΙ ΕΠΙΧΕΙΡΗΣΕΙΣ Α.Ε. της εταιρικής χρήσεως που έληξε την 31η Δεκεμβρίου 2004. Ο έλεγχος μας, στα πλαίσια του οποίου λάβαμε και γνώση πλήρους λογιστικού απολογισμού των εργασιών του υποκαταστήματος της εταιρείας, έγινε σύμφωνα με τις διατάξεις του άρθρου 37 του Κ.Ν. 2190/1920 «περί Ανωνύμων Εταιρειών» και τις ελεγκτικές διαδικασίες που κρίναμε κατάλληλες, βάσει των αρχών και κανόνων ελεγκτικής που ακολουθεί το Σώμα Ορκωτών Ελεγκτών Λογιστών και που είναι σύμφωνοι με τις βασικές αρχές των Διεθνών Ελεγκτικών Προτύπων. Τέθηκαν στην διάθεσή μας τα βιβλία και στοιχεία που τήρησε η εταιρεία και μας δόθηκαν οι αναγκαίες για τον έλεγχο πληροφορίες και επεξηγήσεις που ζητήσαμε. Η εταιρεία εφάρμοσε ορθά το Ελληνικό Γενικό Λογιστικό Σχέδιο. Δεν τροποποιήθηκε η μέθοδος απογραφής σε σχέση με την προηγούμενη χρήση και το κόστος παραγωγής που προκύπτει από τα λογιστικά βιβλία προσδιορίσθηκε σύμφωνα με τις παραδεγμένες αρχές λογισμού του κόστους. Επαληθεύσαμε τη συμφωνία του περιεχομένου της Εκθέσεως Διαχειρίσεως του Διοικητικού Συμβουλίου προς την Τακτική Γενική Συνέλευση των Μετόχων, με τις σχετικές Οικονομικές Καταστάσεις. Το Προσάρτημα περιλαμβάνει τις πληροφορίες που προβλέπονται από την παραγρ. 1 του άρθρου 43α του κωδ. Ν. 2190/1920. Από τον παραπάνω έλεγχό μας προέκυψαν τα εξής: 1) Η εταιρεία δεν σχημάτισε σε βάρος των αποτελεσμάτων, όπως και κατά την προηγούμενη χρήση, πρόβλεψη αποζημιώσεως λόγω εξόδου από την υπηρεσία του προσωπικού, με βάση τη γνωμοδότηση υπ' αριθ. 205/1988 της Ολομέλειας των Νομικών Συμβούλων της Διοίκησης και το άρθρο 10 του Ν. 2065/1992, επειδή δεν υπήρχε κανένας από το προσωπικό της που να θεμελιώνει δικαίωμα συνταξιοδοτήσεως μέχρι το τέλος της επόμενης χρήσεως. Κατά τη γνώμη μας, το ύψος της προβλέψεως για αποζημίωση του προσωπικού λόγω εξόδου από την υπηρεσία για συνταξιοδότηση πρέπει να αφορά όλο το προσωπικό της εταιρείας, ανεξάρτητα από το χρόνο θεμελιώσεως δικαιώματος συνταξιοδότησης. Αν σχηματιζόταν η πρόβλεψη αυτή θα ανερχόταν σε ευρώ 12.400 περίπου, εκ των οποίων ευρώ 3.000 περίπου αφορούν την κλειόμενη χρήση. 2) Υφίστανται σοβαρές αδυναμίες στο εν γένει σύστημα του εσωτερικού ελέγχου και τις διαδικασίες της ταμειακής διαχείρισης, εξαιτίας των οποίων διατηρούμε επιφυλάξεις στην επιβεβαίωση των διαθεσίμων, των αποθεμάτων και, κατ' επέκταση, του κόστους πωλήσεων και των αποτελεσμάτων χρήσεως. 3) Στο κονδύλι του Ενεργητικού Γ.ΙΙΙ.1 «Συμμετοχές σε συνδεμένες επιχειρήσεις» απεικονίζεται η συμμετοχή της εταιρείας σε ανώνυμη εταιρεία, η οποία δεν ελέγχεται από Ορκωτό Ελεγκτή Λογιστή. Η αποτίμηση της συμμετοχής αυτής έγινε στην αξία κτήσεώς της. Όπως προκύπτει από τον τελευταίο νόμιμα συνταγμένο ισολογισμό της εταιρείας αυτής, η εσωτερική λογιστική αξία της μετοχής της είναι κατά πολύ ανώτερη της αξίας κτήσεως. 4) Στα κονδύλια του Ενεργητικού Δ.ΙΙ.1 «Πελάτες» και Δ.ΙΙ.11 «Χρεώστες Διάφοροι» υπάρχουν ακίνητα, πέραν του έτους, χρεωστικά υπόλοιπα ποσού ευρώ 260.000 περίπου, για τα οποία δεν έχει σχηματιστεί σχετική πρόβλεψη, σε βάρος των αποτελεσμάτων, για τυχόν απώλειες από μη είσπραξή τους. 5) Στο κονδύλι του Παθητικού Γ.ΙΙ.6. «Ασφαλιστικοί Οργανισμοί» περιλαμβάνεται ποσό ευρώ 159.000, περίπου, χωρίς πρόστιμα και προσαυξήσεις, που αφορά σε ληξιπρόθεσμες οφειλές. 6) Η εταιρεία έχει ελεγχθεί φορολογικώς μέχρι και τη χρήση 2001 και συνεπώς οι φορολογικές της υποχρεώσεις για τις ανέλεγκτες χρήσεις δεν έχουν καταστεί οριστικές. Σημειώνουμε ότι στο κονδύλι του Πίνακα Διαθέσεως Αποτελεσμάτων «Διαφορές φορολογικού ελέγχου προηγούμενων χρήσεων» περιλαμβάνονται μόνο τα καταβληθέντα στη χρήση ποσά. 7) Μέχρι την ημερομηνία του παρόντος Πιστοποιητικού δεν είχαμε λάβει απάντηση από το νομικό σύμβουλο της εταιρείας, σε σχετική προς αυτόν επιστολή μας, για την επιβεβαίωση της νομικής καταστάσεως των ακινήτων της εταιρείας καθώς και για την τυχόν ύπαρξη εκκρεμών δικών της από τις οποίες πιθανόν να προκύπτουν υποχρεώσεις της. 8) Ο τρόπος τηρήσεως ορισμένων βιβλίων χρειάζεται βελτίωση για να είναι απολύτως σύμφωνος με τον Κ.Β.Σ. (π.δ. 186/1992). Κατά τη γνώμη μας, οι ανωτέρω Οικονομικές Καταστάσεις οι οποίες προκύπτουν από τα βιβλία και στοιχεία της εταιρίας απεικονίζουν μαζί με το Προσάρτημα, αφού ληφθούν υπόψη οι παραπάνω παρατηρήσεις μας και οι σημειώσεις της εταιρείας, την περιουσιακή διάρθρωση και την οικονομική θέση της εταιρείας κατά την 31η Δεκεμβρίου 2004, καθώς και τα αποτελέσματα της χρήσεως που έληξε αυτή την ημερομηνία, βάσει των σχετικών διατάξεων που ισχύουν και των λογιστικών αρχών, οι οποίες έχουν γίνει γενικά παραδεκτές και δεν διαφέρουν από εκείνες που η εταιρεία εφάρμοσε στην προηγούμενη χρήση.

Αθήνα, 31 Μαΐου 2005
Ο ΟΡΚΩΤΟΣ ΕΛΕΓΚΤΗΣ ΛΟΓΙΣΤΗΣ
ΙΩΑΝΝΗΣ Γ. ΑΝΑΣΤΑΣΙΑΔΗΣ
Α.Μ. Σ.Ο.Ε.Λ.: 10141
ΑΞΩΝ ΟΡΚΩΤΟΙ ΕΛΕΓΚΤΕΣ Ε.Π.Ε.

Ηλεκτρονική Στοιχειοθεσία & Δημοσιεύσεις Ισολογισμών «Η ΔΡΑΣΙΣ», Τηλ. 63.790 - 64.393 - 64.200 κ. Μαριά

Τουριστικές και Ξενοδοχειακές Επιχειρήσεις «ΣΑΝ ΡΑΪΖ» Α.Ε.

Μ.Α.Ε.: 12229/80/Β/86/192 **ΙΣΟΛΟΓΙΣΜΟΣ 31ης ΔΕΚΕΜΒΡΙΟΥ 2004 - ΕΤΑΙΡΙΚΗ ΧΡΗΣΗ (1 ΙΑΝΟΥΑΡΙΟΥ - 31 ΔΕΚΕΜΒΡΙΟΥ 2004)**

ΕΝΕΡΓΗΤΙΚΟ	Ποσά κλειομένης χρήσεως 2004			Ποσά προηγουμ. χρήσεως 2003		
Β. ΕΞΟΔΑ ΕΓΚΑΤΑΣΤΑΣΕΩΣ	Αξία Κτήσ.	Αποσβέσ.	Αναπ. Αξία	Αξία Κτήσ.	Αποσβέσ.	Αναπ. Αξία
1. Εξοδα Ιδρύσ. & Α' Εγκαταστ.	2.361,36	2.361,35	0,01	2.361,36	2.361,35	0,01
4. Λοιπά έξοδα εγκαταστάσεως	603,61	563,37	40,24	603,61	442,64	160,97
	2.964,97	2.924,72	40,25	2.964,97	2.803,99	160,98
Γ. ΠΑΓΙΟ ΕΝΕΡΓΗΤΙΚΟ						
II. Ενσώματες ακινητοποιήσεις:						
1. Γήπεδα - Οικόπεδα	167.478,46	0,00	167.478,46	115.502,39	0,00	115.502,39
3. Κτίρια και Τεχνικά Εργα	240.376,28	190.417,54	49.958,74	222.528,75	185.950,03	36.578,72
4. Μηχανήματα	898,02	898,01	0,01	898,02	898,01	0,01
6. Επιπλα & λοιπός Εξοπλισμός	24.993,21	24.990,06	3,15	24.993,21	24.954,94	38,27
Σύνολο Ακινητοποιήσεων	433.745,97	216.305,61	217.440,36	363.922,37	211.802,98	152.119,39
III. Συμμ/χές & άλλες μακροπρόθ. χρηματοοικονομικές απαιτήσεις			22,30			22,30
Σύνολο Παγίου Ενεργητικού (ΓΙΙ+ΓΙΙΙ)			217.462,66			152.141,69
Δ. ΚΥΚΛΟΦΟΡΟΥΝ ΕΝΕΡΓΗΤΙΚΟ						
II. Απαιτήσεις						
1. Πελάτες		32,00			536,00	
11. Χρεώστες διάφοροι		692,31			2.095,15	
		724,31			2.631,15	
IV. Διαθέσιμα						
1. Ταμείο		40.353,36			15.609,37	
Σύνολο Κυκλοφορούντος Ενεργητικού		41.077,67			18.240,52	
Γενικό Σύνολο Ενεργητικού (Β+Γ+Δ)		258.580,58			170.543,19	

ΠΑΘΗΤΙΚΟ	Ποσά κλειομ. χρήσ. 2004	Ποσά προηγ. χρήσ. 2003
Α. ΙΔΙΑ ΚΕΦΑΛΑΙΑ		
I. Κεφάλαιο Μετοχικό		
1. Καταβλημένο	179.711,55	179.711,55
III. Διαφορές αναπροσαρμογής:		
2. Διαφορές από αναπροσ/γή αξίας λοιπών περιουσιακών στοιχείων	62.635,10	0,00
3. Διαφορές από μετατροπή σε ευρώ	288,45	288,45
	62.923,55	288,45
V. Αποτελέσματα εις νέο:		
Υπόλοιπο κερδών χρήσεως εις νέο	18.441,23	2.249,71
Υπόλοιπο ζημιών προηγ. χρήσεων	-17.181,67	-19.431,38
Διαφορές φορολ. ελέγχ. προηγ. χρήσ.	-3.522,00	-3.522,00
	-2.262,44	-20.703,67
Σύνολο ιδίων κεφαλαίων (ΑΙ+ΑΙΙΙ+ΑV)	240.372,66	159.296,33
Γ. ΥΠΟΧΡΕΩΣΕΙΣ		
II. Βραχυπρόθεσμες υποχρεώσεις		
1. Προμηθευτές	8.826,33	8.190,28
5. Υποχρεώσεις από φόρους - τέλη	9.023,26	2.698,25
11. Πιστωτές διάφοροι	358,33	358,33
Σύνολο Υποχρεώσεων	18.207,92	11.246,86
Γενικό Σύνολο Παθητικού (Α+Γ+Δ)	258.580,58	170.543,19

ΚΑΤΑΣΤΑΣΗ ΛΟΓΑΡΙΑΣΜΟΥ ΑΠΟΤΕΛΕΣΜΑΤΩΝ ΧΡΗΣΕΩΣ
31ης ΔΕΚΕΜΒΡΙΟΥ 2004 (1 ΙΑΝΟΥΑΡΙΟΥ - 31 ΔΕΚΕΜΒΡΙΟΥ 2004)

		Ποσά κλειομ. χρήσ. 2004		Ποσά προηγ. χρήσ. 2003
Ι. ΑΠΟΤΕΛΕΣΜΑΤΑ ΕΚΜΕΤΑΛΛΕΥΣΕΩΣ				
Κύκλος εργασιών (πωλήσεις)		36.611,76		11.448,13
Πλέον: Αλλα έσοδα εκμεταλλεύσεως		5.470,00		6.240,00
Μικτά αποτελέσματα (κέρδη) εκμεταλλεύσεως		42.081,76		17.688,13
Μείον: 1. Εξοδα διοικητικής λειτουργίας	5.484,26		5.522,77	
3. Εξοδα λειτουργίας διαθέσεως	8.226,39	13.710,65	8.284,16	13.806,93
Μερικά αποτελέσματα (κέρδη) εκμεταλλεύσεως		28.371,11		3.881,20
Μείον: Αποσβέσεις πάγιων στοιχείων	2.952,47		2.836,74	
Μείον: Οι από αυτές ενσωμ. στο λειτ/κό κόστος	2.952,47	0,00	2.836,74	0,00
ΚΑΘΑΡΑ ΑΠΟΤΕΛΕΣΜΑΤΑ (κέρδη) ΧΡΗΣΕΩΣ		28.371,11		3.881,20

ΠΙΝΑΚΑΣ ΔΙΑΘΕΣΕΩΣ ΑΠΟΤΕΛΕΣΜΑΤΩΝ

	Ποσά κλειομ. χρήσ. 2004	Ποσά προηγ. χρήσ. 2003
Καθαρά αποτελ/τα (κέρδη) χρήσεως	28.371,11	3.881,20
Μείον ζημιές προηγ. χρήσεων	-17.181,67	-19.431,38
Μείον: Διαφορές φορολογ. ελέγχου προηγ. χρήσεων	-3.522,00	-3.522,00
Σύνολο	7.667,44	-19.072,18
Μείον: 1 Φόρος εισοδήματος	-9.929,88	-1.631,49
Ζημίες εις νέο	-2.262,44	-20.703,67

Η Πρόεδρος του Δ.Σ.
ΝΙΚΟΛΑΟΥ ΕΥΑΓΓΕΛΙΑ

Ο Αντιπρόεδρος του Δ.Σ.
ΜΙΧΑΗΛ ΝΙΚΟΛΑΟΥ

Ο Προϊστάμενος Λογιστηρίου
ΑΛΕΒΙΖΟΣ ΚΥΡΙΑΚΟΣ

Ηλεκτρονική Στοιχειοθεσία & Δημοσιεύσεις Ισολογισμών «Η ΔΡΑΣΙΣ», Τηλ. 63.790 - 64.393 - 64.200 κ. Μαριά

Ξενοδοχειακαί & Τουριστικαί Επιχειρήσεις ΔΟΥΝΑΒΗΣ Α.Ε.

Μ.Α.Ε 12383/80/Β/86/346 **ΙΣΟΛΟΓΙΣΜΟΣ 31ης ΔΕΚΕΜΒΡΙΟΥ 2004 - 17η ΕΤΑΙΡΙΚΗ ΧΡΗΣΗ (1 ΙΑΝΟΥΑΡΙΟΥ - 31 ΔΕΚΕΜΒΡΙΟΥ 2004)**

ΕΝΕΡΓΗΤΙΚΟ	Ποσά κλειομένης χρήσεως 2004			Ποσά προηγουμ. χρήσεως 2003		
Β. ΕΞΟΔΑ ΕΓΚΑΤΑΣΤΑΣΕΩΣ	Αξία Κτήσ.	Αποσβέσ.	Αναπ. Αξία	Αξία Κτήσ.	Αποσβέσ.	Αναπ. Αξία
4. Λοιπά έξοδα εγκαταστάσεως	4.750,00	735,00	4.015,00	0,00	0,00	0,00
Γ. ΠΑΓΙΟ ΕΝΕΡΓΗΤΙΚΟ						
II. Ενσώματες ακινητοποιήσεις:						
1. Γήπεδα - Οικόπεδα	319.982,21	0,00	319.982,21	319.982,21	0,00	319.982,21
3. Κτίρια και Τεχνικά Εργα	1.809.785,22	1.676.728,41	133.056,81	1.809.609,22	1.659.645,34	149.963,88
4. Μηχ/τα - Τεχνικές Εγκαταστ. & λοιπός μηχαν/κός εξοπλισμός	144.093,23	134.791,59	9.301,64	144.093,23	123.935,82	20.157,41
6. Επιπλα και λοιπός Εξοπλισμός	232.406,68	166.669,03	65.737,65	173.158,49	150.056,35	23.102,14
Σύνολο Ακινητοποιήσεων (ΓΙΙ)	2.506.267,34	1.978.189,03	528.078,31	2.446.843,15	1.933.637,51	513.205,64
Δ. ΚΥΚΛΟΦΟΡΟΥΝ ΕΝΕΡΓΗΤΙΚΟ						
I. Αποθέματα:						
4. Πρώτες και βοηθ. ύλες - Αναλώσιμα υλικά			2.274,01			0,00
5. Προκαταβολές για αγορές αποθεμάτων			0,00			118,15
			2.274,01			118,15
II. Απαιτήσεις:						
1. Πελάτες			21.160,88			0,00
11. Χρεώστες Διάφοροι			1.891,08			7.483,49
			23.051,96			7.483,49
IV. Διαθέσιμα						
1. Ταμείο			20.195,54			31.670,71
3. Καταθέσεις Οψεως και Προθεσμίας			37,28			0,00
			20.232,82			31.670,71
Σύνολο Κυκλοφ. Ενεργητ. (ΔΙ+ΔΙΙ+ΔΙV)			45.558,79			39.272,35
Γενικό Σύνολο Ενεργητικού (Β+Γ+Δ)			577.652,10			552.477,99

ΠΑΘΗΤΙΚΟ	Ποσά κλειομ. χρήσ. 2004	Ποσά προηγ. χρήσ. 2003
Α. ΙΔΙΑ ΚΕΦΑΛΑΙΑ		
I. Κεφάλαιο Μετοχικό (27.500 μετοχές των 30 ευρώ)		
1. Καταβλημένο	825.000,00	825.000,00
III. Διαφορές αναπροσαρμογής - - Επιχορηγήσεις επενδύσεων		
3. Επιχορηγής, Επενδύσ. Ν. 1262/82	100.154,68	100.154,68
V. Αποτελέσματα εις νέο:		
Υπόλοιπο ζημιών χρήσεως εις νέο	-124.184,36	-65.850,67
Υπόλοιπο ζημιών προηγ. χρήσεων	-393.873,05	-328.022,38
Σύνολο ιδίων κεφαλαίων (ΑΙ+ΑΙΙΙ-ΑV)	407.097,27	531.281,63
Γ. ΥΠΟΧΡΕΩΣΕΙΣ		
II. Βραχυπρόθεσμες Υποχρεώσεις:		
1. Προμηθευτές	41.399,89	10,00
5. Υποχρεώσεις από φόρους - τέλη	28,50	580,88
6. Ασφαλιστικοί Οργανισμοί	14.096,95	7.105,48
11. Πιστωτές Διάφοροι	115.029,49	13.500,00
Σύνολο Υποχρεώσεων (ΓΙΙ)	170.554,83	21.196,36
Γενικό Σύνολο Παθητικού (Α+Γ)	577.652,10	552.477,99

ΚΑΤΑΣΤΑΣΗ ΛΟΓΑΡΙΑΣΜΟΥ ΑΠΟΤΕΛΕΣΜΑΤΩΝ ΧΡΗΣΕΩΣ
31ης ΔΕΚΕΜΒΡΙΟΥ 2004 (1 ΙΑΝΟΥΑΡΙΟΥ - 31 ΔΕΚΕΜΒΡΙΟΥ 2004)

		Ποσά κλειομ. χρήσ. 2004		Ποσά προηγ. χρήσ. 2003
Ι. ΑΠΟΤΕΛΕΣΜΑΤΑ ΕΚΜΕΤΑΛΛΕΥΣΕΩΣ				
Κύκλος εργασιών (πωλήσεις)		280.162,10		328.414,06
Μείον: Κόστος πωλήσεων		359.524,31		240.167,84
Μικτά Αποτελ/τα (ζημιές) Εκμεταλλεύσεως		-79.362,21		88.246,22
Μείον: 1. Εξοδα διοικητικής λειτουργίας	46.958,44		29.354,00	
3. Εξοδα λειτουργίας διαθέσεως	0,00	46.958,44	139.811,00	169.165,00
Μερικά αποτελ/τα (ζημιές) Εκμεταλλεύσεως		-126.320,65		-80.918,78
II. Μείον: Εκτακτα αποτελέσματα				
1. Εκτακτα και ανόργανα έσοδα	3.043,73		17.919,06	
2. Εκτακτα κέρδη	0,00	3.043,73	2.721,77	20.640,83
Μείον:				
1. Εκτακτα και ανόργανα έξοδα	907,44		2.235,97	
2. Εκτακτες ζημιές	0,00	907,44	3.336,75	5.572,72
Οργανικά & έκτακτα αποτελ/τα (ζημιές)		-124.184,36		-65.850,67
Μείον: Σύνολο αποσβέσ. πάγιων στοιχείων	45.168,12		55.805,00	
Μείον: Οι από αυτές ενσωματ. στο λειτ/κό κόστος	45.168,12	0,00	55.805,00	0,00
ΚΑΘΑΡΑ ΑΠΟΤΕΛΕΣΜΑΤΑ (ζημιές) ΧΡΗΣΕΩΣ		-124.184,36		-65.850,67

ΠΙΝΑΚΑΣ ΔΙΑΘΕΣΕΩΣ ΑΠΟΤΕΛΕΣΜΑΤΩΝ

	Ποσά κλειομ. χρήσ. 2004	Ποσά προηγ. χρήσ. 2003
Καθαρά αποτελ. (ζημιές) χρήσεως	-124.184,36	-65.850,67
Πλέον: Υπόλοιπο αποτελεσμάτων (ζημιών) προηγούμενων χρήσεων	-378.420,34	-328.022,38
Ζημιές εις νέο	-502.604,70	-393.873,05

Ο Πρόεδρος του Δ.Σ & Διευθ. Σύμβουλος
ΔΗΜΗΤΡΙΟΣ ΓΙΑΝΝΑΚΗ
ΑΡ. ΔΙΑΒ. 704272791

Ενας Σύμβουλος
ΑΔΑΜΟΣ ΧΑΤΖΗΧΡΙΣΤΟΔΟΥΛΟΥ
ΑΡ. ΔΙΑΒ. C031945

Ο Προϊστ. του Λογιστηρίου
ΓΕΩΡΓΙΟΣ Λ. ΛΙΑΣΗΣ
ΑΔΤ 365805/ΚΑΑ

Ηλεκτρονική Στοιχειοθεσία & Δημοσιεύσεις Ισολογισμών «Η ΔΡΑΣΙΣ», Τηλ. 63.790 - 64.393 - 64.200 κ. Μαριά

ΞΕΝΟΔ. ΤΟΥΡΙΣΤ. ΚΑΤΑΣΚ. & ΟΙΚΟΔ/ΚΗ ΕΠΙΧ. ΝΗΣΙΑ ΚΑΡΠΑΘΟΥ Α.Ε.

ΙΣΟΛΟΓΙΣΜΟΣ 31ης ΔΕΚΕΜΒΡΙΟΥ 2004 - 8η ΕΤΑΙΡΙΚΗ ΧΡΗΣΗ (1 ΙΑΝΟΥΑΡΙΟΥ - 31 ΔΕΚΕΜΒΡΙΟΥ 2004)

ΕΝΕΡΓΗΤΙΚΟ	Ποσά κλειομένης χρήσεως 2004			Ποσά προηγουμ. χρήσεως 2003		
	Αξία Κτήσ.	Αποσβέσ.	Αναπ. Αξία	Αξία Κτήσ.	Αποσβέσ.	Αναπ. Αξία
Γ. ΠΑΓΙΟ ΕΝΕΡΓΗΤΙΚΟ						
II. Ενσώματες ακινητοποιήσεις:						
3. Κτίρια και Τεχνικά Εργα	310.479,03	58.072,28	252.406,75	310.479,03	39.461,66	271.017,37
4. Μηχαν/τα - Τεχνικές Εγκαταστ. και λοιπός μηχαν. εξοπλισμός	47.686,34	34.637,28	13.049,06	47.686,34	25.100,03	22.586,31
6. Επιπλα και λοιπός Εξοπλισμός	175.442,55	119.015,40	56.427,15	170.177,80	83.115,46	87.062,34
7. Ακινητοπ. υπό εκτέλ. & προκατ.	64.752,96	0,00	64.752,96	64.752,96	0,00	64.752,96
Σύνολο Ακινητοποιήσεων (ΓΙΙ)	598.360,88	211.724,96	386.635,92	593.096,13	147.677,15	445.418,98
Δ. ΚΥΚΛΟΦΟΡΟΥΝ ΕΝΕΡΓΗΤΙΚΟ						
IV. Διαθέσιμα						
1. Ταμείο			85.280,12			35.079,19
Σύνολο Κυκλοφ. Ενεργητ. (ΔIV)			85.280,12			35.079,19
Γενικό Σύνολο Ενεργητικού (Γ+Δ)			471.916,04			480.498,17

ΠΑΘΗΤΙΚΟ	Ποσά κλειομ. χρήσ. 2004	Ποσά προηγ. χρήσ. 2003
Α. ΙΔΙΑ ΚΕΦΑΛΑΙΑ		
I. Κεφάλαιο Εταιρικό		
1. Καταβεβλημένο	439.500,00	439.500,00
III. Διαφορές αναπροσαρμογής:		
2. Διαφορές από αναπροσ/γή αξίας λοιπών περιουσιακών στοιχείων	705,43	705,43
V. Αποτελέσματα εις νέο:		
Υπόλοιπο ζημιών χρήσεως εις νέο	-99.488,65	-96.332,20
Σύνολο ιδίων κεφαλαίων	340.716,78	343.873,23
Γ. ΥΠΟΧΡΕΩΣΕΙΣ		
II. Βραχυπρόθεσμες Υποχρεώσεις:		
1. Προμηθευτές	19.096,67	23.180,32
4. Προκαταβολές Πελατών	0,00	4.891,04
5. Υποχρεώσεις από φόρους-τέλη	-4.062,10	-9.386,98
6. Ασφαλιστικοί οργανισμοί	7.580,68	9.356,55
11. Πιστωτές διάφοροι	108.584,01	108.584,01
Σύνολο Υποχρεώσεων (ΠΙ)	131.199,26	136.624,94
Γενικό Σύνολο Παθητικού (Α+Γ)	471.916,04	480.498,17

ΚΑΤΑΣΤΑΣΗ ΛΟΓΑΡΙΑΣΜΟΥ ΑΠΟΤΕΛΕΣΜΑΤΩΝ ΧΡΗΣΕΩΣ
31ης ΔΕΚΕΜΒΡΙΟΥ 2004 (1 ΙΑΝΟΥΑΡΙΟΥ - 31 ΔΕΚΕΜΒΡΙΟΥ 2004)

		Ποσά κλειομ. χρήσ. 2004		Ποσά προηγ. χρήσ. 2003
I. ΑΠΟΤΕΛΕΣΜΑΤΑ ΕΚΜΕΤΑΛΛΕΥΣΕΩΣ				
Κύκλος εργασιών (πωλήσεις)		130.045,36		120.616,49
Μείον: Κόστος πωλήσεων		15.639,02		11.247,69
Μικτά Αποτελέσματα (κέρδη) Εκμεταλλεύσεως		114.406,34		109.368,80
Μείον: 1. Εξοδα διοικητικής λειτουργίας	117.221,79		123.237,52	
3. Εξοδα λειτουργίας διαθέσεως	0,00	117.221,79	3.245,44	126.482,96
Μερικά αποτελέσματα (ζημιές) Εκμεταλλεύσεως		-2.815,45		-17.114,16
Μείον: 1. Εκτακτα και ανόργανα έξοδα		341,00		92,36
Οργανικά και έκτακτα αποτελέσματα (ζημιές)		-3.156,45		-17.206,52
Μείον: Σύνολο αποσβέσεων πάγιων στοιχείων	64.047,81		64.338,08	
Μείον: Οι από αυτές ενσώμ. στο λειτ/κό κόστος	64.047,81	0,00	64.338,08	0,00
ΚΑΘΑΡΑ ΑΠΟΤΕΛ/ΤΑ (ζημιές) ΧΡΗΣΕΩΣ προ φόρων		-3.156,45		-17.206,52

ΠΙΝΑΚΑΣ ΔΙΑΘΕΣΕΩΣ ΑΠΟΤΕΛΕΣΜΑΤΩΝ

	Ποσά κλειομ. χρήσ. 2004	Ποσά προηγ. χρήσ. 2003
Καθαρά αποτελ. (ζημιές) χρήσεως	-3.156,45	-17.206,52
Πλέον: Υπόλοιπο αποτελ/των (ζημιών) προηγούμενων χρήσεων	-96.332,20	-79.125,68
Ζημιές εις νέο	-99.488,65	-96.332,20

Ο Πρόεδρος του Δ.Σ.
ΚΑΠΕΤΑΝΑΚΗΣ ΕΜΜΑΝΟΥΗΛ

Η Αντιπρόεδρος του Δ.Σ.
ΚΑΠΕΤΑΝΑΚΗ ΘΑΛΕΙΑ

Ο Προϊστάμενος του Λογιστηρίου
ΦΡΑΓΚΙΣΚΟΣ ΜΠΕΡΤΟΣ

Ηλεκτρονική Στοιχειοθεσία & Δημοσιεύσεις Ισολογισμών «Η ΔΡΑΣΙΣ», Τηλ. 63.790 - 64.393 - 64.200 κ. Μαριά

ΤΟΥΡΕΞ ΑΕΤΞΕ ΞΕΝΟΔΟΧΕΙΟ "BLUE HORIZON"

ΑΡ. Μ.Α.Ε 12141/80/Β/86/104 **ΙΣΟΛΟΓΙΣΜΟΣ 31ης ΔΕΚΕΜΒΡΙΟΥ 2004 - 21η ΕΤΑΙΡΙΚΗ ΧΡΗΣΗ (1 ΙΑΝΟΥΑΡΙΟΥ - 31 ΔΕΚΕΜΒΡΙΟΥ 2004)**

ΕΝΕΡΓΗΤΙΚΟ	Ποσά κλειομένης χρήσεως 2004			Ποσά προηγουμ. χρήσεως 2003		
	Αξία Κτήσ.	Αποσβέσεις	Αναπ. Αξία	Αξία Κτήσ.	Αποσβέσεις	Αναπ. Αξία
Β. ΕΞΟΔΑ ΕΓΚΑΤΑΣΤΑΣΕΩΣ						
1. Εξοδα Ιδρύσεως & πρώτης Εγκατ.	11.426.510,60	0,00	11.426.510,60	11.426.510,60	0,00	11.426.510,60
4. Λοιπά έξοδα εγκαταστάσεως	725.906,21	102.855,47	623.050,74	715.463,23	102.855,47	612.607,76
	12.152.416,81	102.855,47	12.049.561,34	12.141.973,83	102.855,47	12.039.118,36
Γ. ΠΑΓΙΟ ΕΝΕΡΓΗΤΙΚΟ						
II. Ενσώματες ακινητοποιήσεις:						
1. Γήπεδα - Οικόπεδα	2.204.038,12	0,00	2.204.038,12	2.204.038,12	0,00	2.204.038,12
3. Κτίρια και Τεχνικά Εργα	5.324.709,72	4.352.091,58	972.618,14	5.159.433,24	4.340.493,26	818.939,98
4. Μηχανήματα - Τεχνικές Εγκαταστ. και λοιπός μηχαν. εξοπλισμός	556.174,92	367.423,35	188.751,57	478.645,39	340.020,55	138.624,84
5. Μεταφορικά Μέσα	1.023,54	757,43	266,11	1.023,54	603,90	419,64
6. Επιπλα και λοιπός Εξοπλισμός	1.697.958,55	791.360,97	906.597,58	1.005.544,08	577.693,85	427.850,23
7. Ακινητοποιήσ. υπό εκτέλ. & προκατ.	0,00	0,00	0,00	261.854,93	0,00	261.854,93
Σύνολο Ακινητοποιήσεων (ΓΙΙ)	9.783.904,85	5.511.633,33	4.272.271,52	9.110.539,30	5.258.811,56	3.851.727,74
III. Συμμετοχές και άλλες μακροπρόθεσμες χρηματοοικονομικές απαιτήσεις:						
7. Λοιπές Μακροπρόθεσμες Απαιτήσεις			5.195,52			5.195,52
			5.195,52			5.195,52
Σύνολο Παγίου Ενεργητικού (ΓΙΙ+ΓΙΙΙ)			4.277.467,04			3.856.923,26
Δ. ΚΥΚΛΟΦΟΡΟΥΝ ΕΝΕΡΓΗΤΙΚΟ						
I. Αποθέματα:						
4. Πρώτες και βοηθητικές ύλες - Αναλώσιμα υλικά			25.926;79			20.269,59
II. Απαιτήσεις:						
1. Πελάτες			98.465,30			91.305,82
3α. Επιταγές εισπρακτέες (μεταχρ.)			17.559,12			58.572,02
11. Χρεώστες Διάφοροι			106.198,56			51.603,29
12. Λογαρ. Διαχειρίσεως προκ/λών & πιστώσεων			3.000,00			3.000,00
			225.222,98			204.481,13
IV. Διαθέσιμα						
1. Ταμείο			6.733,45			7.224,89
3. Καταθέσεις Οψεως και Προθεσμίας			1.945,86			193.606,39
			8.679,31			200.831,28
Σύνολο Κυκλοφ. Ενεργητ. (ΔΙ+ΔΙΙ+ΔΙV)			259.829,08			425.582,00
ΓΕΝΙΚΟ ΣΥΝΟΛΟ ΕΝΕΡΓΗΤΙΚΟΥ (Β+Γ+Δ)			16.586.857,46			16.321.623,62
ΛΟΓΑΡΙΑΣΜΟΙ ΤΑΞΕΩΣ ΧΡΕΩΣΤΙΚΟΙ						
2. Χρεωστ. λογ. εγγυήσεων & εμπράγμ. ασφαλειών			8.804.108,59			8.804.108,59

ΠΑΘΗΤΙΚΟ	Ποσά κλειομ. χρήσεως 2004	Ποσά προηγ. χρήσεως 2003
Α. ΙΔΙΑ ΚΕΦΑΛΑΙΑ		
I. Κεφάλαιο Μετοχικό (292.633 μετοχές των 29,34 Ευρώ)		
1. Καταβλημένο	8.585.852,22	7.584.390,00
III. Διαφορές αναπροσαρμογής:		
2. Διαφορές από αναπροσαρμογή αξίας λοιπών περιουσιακών στοιχείων	6.972,16	6.972,16
V. Αποτελέσματα εις νέο:		
Υπόλοιπο ζημιών χρήσεως εις νέο	-82.370,84	-610.728,11
Υπόλοιπο ζημιών προηγ. χρήσεων	-2.506.875,78	-1.896.147,67
	-2.589.246,62	-2.506.875,78
VI. Ποσά προορισμένα για αύξηση κεφαλαίου:		
1. Καταθέσεις μετόχων	3.654.635,73	4.516.097,95
Σύν. ιδίων κεφαλαίων (ΑΙ+ΑΙΙΙ+ΑV+ΑVΙ)	9.658.213,49	9.600.584,33
Γ. ΥΠΟΧΡΕΩΣΕΙΣ		
I. Μακροπρόθεσμες Υποχρεώσεις:		
2. Δάνεια τραπεζών	6.400.000,00	6.159.425,00
II. Βραχυπρόθεσμες Υποχρεώσεις:		
1. Προμηθευτές	132.600,36	110.957,52
2α. Επιταγές πληρωτέες	146.059,73	326.209,82
4. Προκαταβολές Πελατών	0,00	51.556,45
5. Υποχρεώσεις από φόρους - τέλη	1.470,20	24.941,35
6. Ασφαλιστικοί Οργανισμοί	38.116,01	39.938,88
11. Πιστωτές Διάφοροι	210.397,67	8.010,27
	528.643,97	561.614,29
Σύνολο Υποχρεώσεων (ΓΙ+ΓΙΙ)	6.928.643,97	6.721.039,29
ΓΕΝΙΚΟ ΣΥΝΟΛΟ ΠΑΘΗΤΙΚΟΥ (Α+Γ)	16.586.857,46	16.321.623,62
ΛΟΓΑΡΙΑΣΜΟΙ ΤΑΞΕΩΣ ΠΙΣΤΩΤΙΚΟΙ		
4. Λοιποί λογαριασμοί τάξεως	8.804.108,59	8.804.108,59

ΚΑΤΑΣΤΑΣΗ ΛΟΓΑΡΙΑΣΜΟΥ ΑΠΟΤΕΛΕΣΜΑΤΩΝ ΧΡΗΣΕΩΣ
31ης ΔΕΚΕΜΒΡΙΟΥ 2004 (1 ΙΑΝΟΥΑΡΙΟΥ - 31 ΔΕΚΕΜΒΡΙΟΥ 2004)

		Ποσά κλειομ. χρήσεως 2004		Ποσά προηγ. χρήσεως 2003
I. ΑΠΟΤΕΛΕΣΜΑΤΑ ΕΚΜΕΤΑΛΛΕΥΣΕΩΣ				
Κύκλος εργασιών (πωλήσεις)		1.896.213,62		1.929.970,69
Μείον: Κόστος πωλήσεων		1.741.112,16		1.740.278,85
Μικτά Αποτελέσματα (κέρδη) Εκμεταλλεύσεως		155.101,46		189.691,84
Πλέον: Αλλα έσοδα εκμεταλλεύσεως		31.623,87		21.680,87
Σύνολο		186.725,33		211.372,71
ΜΕΙΟΝ: 1. Εξοδα διοικητικής λειτουργίας	41.644,59		68.473,88	
3. Εξοδα λειτουργίας διαθέσεως	23.576,59	65.221,18	59.207,28	127.681,16
Μερικά αποτελέσματα (κέρδη) Εκμεταλλεύσεως		121.504,15		83.691,55
Μείον: 3. Χρεωστικοί τόκοι και συναφή έξοδα		200.185,16		715.409,88
Ολικά αποτελέσματα (ζημίες) εκμεταλλεύσεως		-78.681,01		-631.718,33
II. ΠΛΕΟΝ: Εκτακτα αποτελέσματα				
1. Εκτακτα και ανόργανα έσοδα	0,00		20.000,00	
3. Εσοδα προηγουμένων χρήσεων	0,00	0,00	1.735,95	21.735,95
Μείον:				
1. Εκτακτα και ανόργανα έξοδα	304,03		400,00	
3. Εξοδα προηγουμένων χρήσεων	0,00	304,03	345,73	745,73
Οργανικά και έκτακτα αποτελέσματα (ζημίες)		-78.985,04		20.990,22
Σύνολο αποσβέσεων πάγιων στοιχείων		252.821,77		-610.728,11
ΜΕΙΟΝ: Οι από αυτές ενσωμ/νες στο λειτουρ. κόστος		252.821,77		137.199,23
ΚΑΘΑΡΑ ΑΠΟΤΕΛΕΣΜΑΤΑ (ζημίες) ΧΡΗΣΕΩΣ ΠΡΟ ΦΟΡΩΝ		0,00		137.199,23
		-78.985,04		0,00
				-610.728,11

ΠΙΝΑΚΑΣ ΔΙΑΘΕΣΕΩΣ ΑΠΟΤΕΛΕΣΜΑΤΩΝ

	Ποσά κλειομ. χρήσεως 2004	Ποσά προηγ. χρήσεως 2003
Καθαρά αποτελέσματα (ζημίες) χρήσεως	-78.985,04	-610.728,11
(+) Υπόλοιπο αποτελεσμάτων ζημιών προηγουμένων χρήσεων	-2.506.875,78	-1.896.147,67
(+) Διαφορές φορολογικού ελέγχου προηγούμενων χρήσεων	-3.385,80	0,00
Σύνολο	-2.589.246,62	-2.506.875,78
Ζημίες εις νέο	-2.589.246,62	-2.506.875,78

Ρόδος 10 Μαΐου 2005

Ο Πρόεδρος του Δ.Σ. & Διευθύνων Σύμβουλος
ΑΝΔΡΕΑΣ Κ. ΠΑΝΤΕΛΙΔΗΣ
ΑΔΤ Φ 230922

Η Αντιπρόεδρος του Δ.Σ.
ΣΟΝΙΑ ΠΑΝΤΕΛΙΔΗ
ΑΔΤ Ν 928796

Ο Προϊστάμενος Οικον. Υπηρεσιών
ΡΟΥΣΕΤΤΟΣ ΕΛΕΥΘΕΡΙΟΣ
ΑΔΤ Λ 398175

Τουριστική - Ξενοδοχειακή - Εμπορική - Ναυτιλιακή - Τεχνική ΣΤΕΥΗ Α.Ε.

ΙΣΟΛΟΓΙΣΜΟΣ 31ης ΔΕΚΕΜΒΡΙΟΥ 2004 - ΕΤΑΙΡΙΚΗ ΧΡΗΣΗ (1 ΙΑΝΟΥΑΡΙΟΥ - 31 ΔΕΚΕΜΒΡΙΟΥ 2004)

ΕΝΕΡΓΗΤΙΚΟ	Ποσά κλειομένης χρήσεως 2004			Ποσά προηγουμ. χρήσεως 2003		
Β. ΕΞΟΔΑ ΕΓΚΑΤΑΣΤΑΣΕΩΣ	Αξία Κτήσ.	Αποσβέσ.	Αναπ. Αξία	Αξία Κτήσ.	Αποσβέσ.	Αναπ. Αξία
1. Εξοδα Ιδρύσ. & Α' Εγκατ/σεως	651,34	651,33	0,01	651,34	651,33	0,01
Γ. ΠΑΓΙΟ ΕΝΕΡΓΗΤΙΚΟ						
ΙΙ. Ενσώματες ακινητοποιήσεις:						
1. Γήπεδα - Οικόπεδα	271.164,77	0,00	271.164,77	187.010,77	0,00	187.010,77
3. Κτίρια και Τεχνικά Εργα	440.511,92	440.511,91	0,01	440.511,92	440.511,91	0,01
4. Μηχ/τα & τεχνικές εγκαταστ.	62.106,83	59.987,56	2.119,27	59.966,15	59.966,14	0,01
6. Επιπλα και λοιπός Εξοπλισμός	119.769,28	107.645,18	12.124,10	118.211,59	97.030,35	21.181,24
Σύνολο Ακινητοποιήσεων (ΓΙΙ)	893.552,80	608.144,65	285.408,15	805.700,43	597.508,40	208.192,03
Δ. ΚΥΚΛΟΦΟΡΟΥΝ ΕΝΕΡΓΗΤΙΚΟ						
Ι. Αποθέματα:						
1. Εμπορεύματα			1.492,19			0,00
ΙΙ. Απαιτήσεις:						
11. Χρεώστες Διάφοροι			3.269,33			3.269,33
12. Λογαρ. Διαχειρίσεως - Ελλ. Δημόσιο			1.828,21			1.900,50
			5.097,54			5.169,83
IV. Διαθέσιμα						
1. Ταμείο			18.843,26			11.258,49
3. Καταθέσεις Οψεως και Προθεσμίας			21,01			21,01
			18.864,27			11.279,50
Σύνολο Κυκλοφ. Ενεργητ. (ΔΙ+ΔΙΙ+ΔΙV)			25.454,00			16.449,33
Γενικό Σύνολο Ενεργητικού (Β+Γ+Δ)			310.862,16			224.641,37
ΛΟΓΑΡΙΑΣΜΟΙ ΤΑΞΕΩΣ ΧΡΕΩΣΤΙΚΟΙ						
4. Λοιποί λογαριασμοί τάξεως			87.946,85			0,00

ΠΑΘΗΤΙΚΟ	Ποσά κλειομ. χρήσ. 2004	Ποσά προηγ. χρήσ. 2003
Α. ΙΔΙΑ ΚΕΦΑΛΑΙΑ		
Ι. Κεφάλαιο Μετοχικό		
1. Καταβλημένο	265.590,61	265.590,61
ΙΙΙ. Διαφορές αναπροσαρμογής:		
2. Διαφορές από αναπροσαρμογή αξίας λοιπών περιουσιακών στοιχείων	42.077,00	0,00
IV. Αποθεματικά κεφάλαια:		
4. Εκτακτα αποθεματικά	7.843,55	7.843,55
V. Αποτελέσματα εις νέο:		
Υπόλοιπο κερδών χρήσεως εις νέο	2.182,76	0,00
Υπόλοιπο ζημιών προηγουμ. χρήσεων	-23.556,35	-65.633,35
Σύνολο ιδίων κεφαλαίων	294.137,57	207.800,81
Γ. ΥΠΟΧΡΕΩΣΕΙΣ		
Ι. Μακρ/σμες Υποχρεώσεις:		
2. Δάνεια Τραπεζών	173,21	173,21
ΙΙ. Βραχ/σμες Υποχρεώσεις:		
1. Προμηθευτές	5.099,63	0,00
4. Προκαταβολές Πελατών	9.977,99	9.977,99
5. Υποχρ. από φόρους - τέλη	1.349,54	5.932,40
6. Ασφαλιστικοί Οργανισμοί	124,22	756,96
	16.551,38	16.667,35
Σύνολο υποχρεώσεων (Π+ΠΙ)	16.724,59	16.840,56
Γενικό Σύνολο Παθητικού (Α+Γ)	310.862,16	224.641,37
ΛΟΓΑΡΙΑΣΜΟΙ ΤΑΞΕΩΣ ΠΙΣΤΩΤΙΚΟΙ		
4. Λοιποί λογαριασμοί τάξεως	87.946,85	0,00

ΚΑΤΑΣΤΑΣΗ ΛΟΓΑΡΙΑΣΜΟΥ ΑΠΟΤΕΛΕΣΜΑΤΩΝ ΧΡΗΣΕΩΣ
31ης ΔΕΚΕΜΒΡΙΟΥ 2004 (1 ΙΑΝΟΥΑΡΙΟΥ - 31 ΔΕΚΕΜΒΡΙΟΥ 2004)

Ι. ΑΠΟΤΕΛΕΣΜΑΤΑ ΕΚΜΕΤΑΛΛΕΥΣΕΩΣ	Ποσά κλειομ. χρήσ. 2004	Ποσά προηγ. χρήσ. 2003
Κύκλος εργασιών (πωλήσεις)	6.481,35	37.440,39
Μείον: Κόστος πωλήσεων	4.088,96	0,00
Μικτά Αποτελέσματα (κέρδη) Εκμεταλλεύσεως	2.392,39	37.440,39
Πλέον: Αλλα έσοδα εκμεταλλεύσεως	42.973,43	5.746,20
Σύνολο	45.365,82	43.186,59
Μείον: 3. Εξοδα λειτουργίας διαθέσεως	32.696,83	42.378,18
Μερικά Αποτελέσματα (κέρδη)-Εκμεταλλεύσεως	12.668,99	808,41
Μείον: Σύνολο αποσβέσεων πάγιων στοιχείων	10.486,23	308,79
ΚΑΘΑΡΑ ΑΠΟΤΕΛΕΣΜΑΤΑ (κέρδη) ΧΡΗΣΕΩΣ	2.182,76	499,62

ΠΙΝΑΚΑΣ ΔΙΑΘΕΣΕΩΣ ΑΠΟΤΕΛΕΣΜΑΤΩΝ

	Ποσά κλειομ. χρήσ. 2004	Ποσά προηγ. χρήσ. 2003
Καθαρά αποτελ/τα (κέρδη) χρήσεως	2.182,76	499,62
Μείον: Υπόλοιπο αποτελεσμάτων (Ζημιών) προηγούμενων χρήσεων	-23.556,35	-57.328,97
Μείον: Διαφορές φορολογικού ελέγχου προηγ. χρήσεων	0,00	-8.804,00
Ζημίες εις νέο	-21.373,59	-65.633,35

Ο Πρόεδρος του Δ. Συμβουλίου
ΚΩΝΣΤΑΝΤΙΝΟΣ ΧΑΤΖΗΚΑΝΤΑΚΗΣ

Ο Διευθύνων Σύμβουλος
ΣΤΕΡΓΟΣ ΧΑΤΖΗΚΑΝΤΑΚΗΣ

Ο Προϊστάμενος Λογιστηρίου
ΚΟΥΡΤ Μ. ΟΥΖΕΛ

Ηλεκτρονική Στοιχειοθεσία & Δημοσιεύσεις Ισολογισμών «Η ΔΡΑΣΙΣ», Τηλ. 63.790 - 64.393 - 64.200 κ. Μαριά

ΔΩΡΕΝ ΕΜΠΟΡΟΤΕΧΝΙΚΗ Α.Ε.

ΙΣΟΛΟΓΙΣΜΟΣ 31ης ΔΕΚΕΜΒΡΙΟΥ 2004 - 5η ΕΤΑΙΡΙΚΗ ΧΡΗΣΗ (1 ΙΑΝΟΥΑΡΙΟΥ - 31 ΔΕΚΕΜΒΡΙΟΥ 2004)

ΕΝΕΡΓΗΤΙΚΟ	Ποσά κλειομένης χρήσεως 2004			Ποσά προηγουμ. χρήσεως 2003		
Β. ΕΞΟΔΑ ΕΓΚΑΤΑΣΤΑΣΕΩΣ	Αξία Κτήσ.	Αποσβέσ.	Αναπ. Αξία	Αξία Κτήσ.	Αποσβέσ.	Αναπ. Αξία
1. Εξοδα ιδρύσεως & Α' εγκαταστ.	4.231,96	3.949,24	282,72	5.405,56	3.620,32	1.785,24
4. Λοιπά έξοδα εγκαταστάσεως	1.173,60	1.173,60	0,00	0,00	0,00	0,00
	5.405,56	5.122,84	282,72	5.405,56	3.620,32	1.785,24
Γ. ΠΑΓΙΟ ΕΝΕΡΓΗΤΙΚΟ						
ΙΙ. Ενσώματες ακινητοποιήσεις:						
3. Κτίρια και τεχνικά έργα	2.506,25	1.966,25	540,00	1.966,25	1.966,25	0,00
4. Μηχ/τα και τεχνικές εγκαταστ. & λοιπός μηχαν/κός εξοπλισμός	37.756,23	37.756,23	0,00	65.424,51	37.756,23	27.668,28
6. Επιπλα και λοιπός εξοπλισμός	126.748,73	120.626,92	6.121,81	158.127,26	110.403,91	47.723,35
Σύνολο Ακινητοποιήσεων (ΓΙ+ΓΙΙ)	167.011,21	160.349,40	6.661,81	225.518,02	150.126,39	75.391,63
ΙΙΙ. Συμμ/χές & άλλες μακροπρόθ. χρηματοοικονομικές απαιτήσεις:						
7. Λοιπές μακροπρόθεσμες απαιτήσεις			2.112,99			0,00
Σύνολο Παγίου Ενεργητικού (ΓΙΙ+ΓΙΙΙ)			8.774,80			75.391,63
Δ. ΚΥΚΛΟΦΟΡΟΥΝ ΕΝΕΡΓΗΤΙΚΟ						
Ι. Αποθέματα:						
1. Εμπορεύματα			835.677,22			124.856,58
5. Προκαταβολές για αγορές αποθεμάτων			0,00			4.679,77
			835.677,22			129.536,35
ΙΙ. Απαιτήσεις:						
1. Πελάτες			111.993,79			24.841,84
2. Γραμμάτια Εισπρακτέα			0,00			1.006,89
3α. Επιταγές στο χαρτοφυλάκιο			19.594,62			1.390,08
11. Χρεώστες Διάφοροι			189.868,75			3.349,53
			321.457,16			30.588,34
IV. Διαθέσιμα						
1. Ταμείο			17.531,38			225,53
3. Καταθέσεις Οψεως και Προθεσμίας			97.967,18			4.156,96
			115.498,56			4.382,49
Σύνολο Κυκλοφ. Ενεργητ. (ΔΙ+ΔΙΙ+ΔΙV)			1.272.632,94			164.507,18
Γενικό Σύνολο Ενεργητικού (Β+Γ+Δ)			1.281.690,46			241.684,05

ΠΑΘΗΤΙΚΟ	Ποσά κλειομ. χρήσ. 2004	Ποσά προηγ. χρήσ. 2003
Α. ΙΔΙΑ ΚΕΦΑΛΑΙΑ		
Ι. Κεφάλαιο Μετοχικό		
1. Καταβλημένο	352.080,00	352.080,00
V. Αποτελέσματα εις νέο:		
Υπόλοιπο ζημιών χρήσεως εις νέο	-120.849,58	-142.319,06
Υπόλοιπο ζημιών προηγ. χρήσεων	-294.500,20	-152.181,14
	-415.349,78	-294.500,20
Σύνολο ιδίων κεφαλαίων	-63.269,78	57.579,80
Γ. ΥΠΟΧΡΕΩΣΕΙΣ		
ΙΙ. Βραχυπρόθεσμες Υποχρεώσεις:		
1. Προμηθευτές	1.331.070,45	173.996,88
2. Γραμμάτια Πληρωτέα	0,00	0,01
2α. Επιταγές πληρωτέες	5.394,00	788,84
4. Προκαταβολές Πελατών	0,00	2.431,90
5. Υποχρεώσεις από φόρους - τέλη	515,31	227,64
6. Ασφαλιστικοί Οργανισμοί	6.713,55	5.043,81
11. Πιστωτές διάφοροι	1.266,93	728,37
Σύνολο Υποχρεώσεων (ΓΙ)	1.344.960,24	183.217,45
Δ. ΜΕΤΑΒΑΤΙΚΟΙ ΛΟΓ. ΠΑΘΗΤΙΚΟΥ		
2. Εξοδα χρήσεως δουλευμένα	0,00	886,80
Γενικό Σύν. Παθητικού (Α+Γ+Δ)	1.281.690,46	241.684,05

ΚΑΤΑΣΤΑΣΗ ΛΟΓΑΡΙΑΣΜΟΥ ΑΠΟΤΕΛΕΣΜΑΤΩΝ ΧΡΗΣΕΩΣ
31ης ΔΕΚΕΜΒΡΙΟΥ 2004 (1 ΙΑΝΟΥΑΡΙΟΥ - 31 ΔΕΚΕΜΒΡΙΟΥ 2004)

Ι. ΑΠΟΤΕΛΕΣΜΑΤΑ ΕΚΜΕΤΑΛΛΕΥΣΕΩΣ		Ποσά κλειομ. χρήσ. 2004		Ποσά προηγ. χρήσ. 2003
Κύκλος εργασιών (πωλήσεις)		655.588,18		1.149.092,82
Μείον: Κόστος πωλήσεων		603.206,75		1.162.168,39
Μικτά Αποτελ/τα (ζημίες) Εκμεταλλεύσεως		52.381,43		-13.075,57
Πλέον: Αλλα έσοδα εκμεταλλεύσεως		551,93		8.874,48
Σύνολο		52.933,36		-4.201,09
Μείον: 1. Εξοδα διοικητικής λειτουργίας	56.591,54		66.528,17	
3. Εξοδα λειτουργίας διαθέσεως	104.864,05	161.455,59	48.879,24	115.407,41
Μερικά αποτελ/τα (ζημίες) Εκμεταλλεύσεως		-108.522,23		-119.608,50
Πλέον: 4. Πιστωτικοί τόκοι και συναφή έσοδα	246,72		378,31	
Μείον: 3. Χρεωστικοί τόκοι και συναφή έξοδα	0,00	246,72	617,30	-238,99
Ολικά αποτελ/τα (ζημίες) εκμεταλλεύσεως		-108.275,51		-119.847,49
ΙΙ. Μείον: Εκτακτα αποτελέσματα				
1. Εκτακτα και ανόργανα έξοδα	0,00		392,87	
4. Προβλέψεις για έκτακτους κινδύνους	12.574,07	12.574,07	0,00	392,87
Οργανικά και έκτακτα αποτελέσματα (ζημίες)		-120.849,58		-120.240,36
Μείον: Σύνολο αποσβέσεων παγίων στοιχείων	11.725,53		47.540,00	
Μείον: Οι από αυτές ενσωμ. στο λειτουρ. κόστος	11.725,53	0,00	26.849,99	20.690,01
ΚΑΘΑΡΑ ΑΠΟΤΕΛ/ΤΑ (ζημίες) ΧΡΗΣΕΩΣ		-120.849,58		-140.930,37

ΠΙΝΑΚΑΣ ΔΙΑΘΕΣΕΩΣ ΑΠΟΤΕΛΕΣΜΑΤΩΝ

	Ποσά κλειομ. χρήσ. 2004	Ποσά προηγ. χρήσ. 2003
Καθαρά αποτελ/τα (ζημίες) χρήσ.	-120.849,58	-140.930,37
Πλέον: Υπόλοιπο αποτελεσμάτων (ζημιών) προηγούμενων χρήσεων	-294.500,20	-152.181,14
Ζημίες εις νέο	-415.349,78	-293.111,51

Ο Πρόεδρος του Δ.Σ.
ΙΩΑΝΝΗΣ ΝΤΟΥΝΑΣ

Ο Διευθύνων Σύμβουλος
ΣΤΕΦΑΝΟΣ ΡΙΖΟΣ

Ο Προϊστάμενος του Λογιστηρίου
ΕΥΑΓ. Τ. ΚΑΛΑΘΕΝΟΣ

Ηλεκτρονική Στοιχειοθεσία & Δημοσιεύσεις Ισολογισμών «Η ΔΡΑΣΙΣ», Τηλ. 63.790 - 64.393 - 64.200 κ. Μαριά

ΡΟΔΟΣ - ΚΟΣΜΟΣ ΑΝΩΝΥΜΗ ΤΗΛΕΟΠΤΙΚΗ ΕΤΑΙΡΕΙΑ

Μ.Α.Ε 40073/80/Β/98/2 **ΙΣΟΛΟΓΙΣΜΟΣ 31ης ΔΕΚΕΜΒΡΙΟΥ 2004 - 6η ΕΤΑΙΡΙΚΗ ΧΡΗΣΗ (1 ΙΑΝΟΥΑΡΙΟΥ - 31 ΔΕΚΕΜΒΡΙΟΥ 2004)**

ΕΝΕΡΓΗΤΙΚΟ

	Ποσά κλειομένης χρήσεως 2004			Ποσά προηγουμένης χρήσεως 2003		
Β. ΕΞΟΔΑ ΕΓΚΑΤΑΣΤΑΣΕΩΣ	Αξία Κτήσ.	Αποσβέσ.	Αναπ. Αξία	Αξία Κτήσ.	Αποσβέσ.	Αναπ. Αξία
1. Εξοδα ιδρύσεως & Α' εγκατ.	9.677,26	5.275,20	4.402,06	9.183,70	4.781,65	4.402,05
Γ. ΠΑΓΙΟ ΕΝΕΡΓΗΤΙΚΟ						
ΙΙ. Ενσώματες ακινητοποιήσεις:						
3. Κτίρια και τεχνικά έργα	12.102,04	10.370,57	1.731,47	12.102,04	10.370,57	1.731,47
4. Μηχ/τα - Τεχνικές εγκαταστ.			0,00			0,00
και λοιπός μηχαν. εξοπλισμός	28.224,29	22.646,49	5.577,80	28.224,29	20.085,55	8.138,74
5. Μεταφορικά μέσα	2.347,76	1.878,21	469,55	2.347,76	1.643,43	704,33
6. Επιπλα και λοιπός εξοπλισμός	57.944,12	49.616,71	8.327,41	57.810,36	40.002,40	17.807,96
Σύνολο ακινητοποιήσεων (ΓΙΙ)	100.618,21	84.511,98	16.106,23	100.484,45	72.101,95	28.382,50
Δ. ΚΥΚΛΟΦΟΡΟΥΝ ΕΝΕΡΓΗΤΙΚΟ						
ΙΙ. Απαιτήσεις:						
1. Πελάτες			65.735,55			8.339,76
11. Χρεώστες διάφοροι			16.266,36			28.803,53
IV. Διαθέσιμα						
1. Ταμείο			3.027,49			53.308,15
Σύνολο κυκλοφ. Ενεργητ. (ΔΙΙ+ΔΙV)			85.029,40			90.451,44
Γενικό σύνολο Ενεργητικού (Β+Γ+Δ)			105.537,69			123.235,99

ΠΑΘΗΤΙΚΟ

	Ποσά κλειομ. χρήσ. 2004	Ποσά προηγ. χρήσ. 2003
Α. ΙΔΙΑ ΚΕΦΑΛΑΙΑ		
Ι. Κεφάλαιο Μετοχικό		
1. Καταβεβλημένο	129.000,00	88.041,09
IV. Αποθεματικά κεφάλαια:		
1. Τακτικό αποθεματικό	1.650,79	1.650,79
V. Αποτελέσματα εις νέο:		
Υπόλοιπο ζημιών χρήσεως εις νέο	-133.469,15	-113.243,94
Σύνολο ιδίων κεφαλαίων	-2.818,36	-23.552,06
Γ. ΥΠΟΧΡΕΩΣΕΙΣ		
ΙΙ. Βραχυπρόθεσμες υποχρεώσεις:		
1. Προμηθευτές	26.607,65	107.403,91
5. Υποχρεώσεις από φόρους-τέλη	-1.033,92	-10.075,57
6. Ασφαλιστικοί οργανισμοί	22.421,18	16.129,39
11. Πιστωτές Διάφοροι	60.361,14	33.330,32
Σύνολο υποχρεώσεων (ΓΙΙ)	108.356,05	146.788,05
Γενικό σύνολο Παθητικού (Α+Γ)	105.537,69	123.235,99

ΚΑΤΑΣΤΑΣΗ ΛΟΓΑΡΙΑΣΜΟΥ ΑΠΟΤΕΛΕΣΜΑΤΩΝ ΧΡΗΣΕΩΣ
31ης ΔΕΚΕΜΒΡΙΟΥ 2004 (1 ΙΑΝΟΥΑΡΙΟΥ - 31 ΔΕΚΕΜΒΡΙΟΥ 2004)

		Ποσά κλειομ. χρήσ. 2004		Ποσά προηγ. χρήσ. 2003
Ι. ΑΠΟΤΕΛΕΣΜΑΤΑ ΕΚΜΕΤΑΛΛΕΥΣΕΩΣ				
Κύκλος εργασιών (πωλήσεις)		80.162,10		31.789,23
Μείον: Κόστος πωλήσεων		0,00		0,00
Μικτά Αποτελέσματα (κέρδη) εκμεταλλεύσεως		80.162,10		31.789,23
Μείον: 1. Εξοδα διοικητικής λειτουργίας	67.745,18		60.668,33	
3. Εξοδα λειτουργίας διαθέσεως	3.221,07	70.966,25	13.064,03	73.732,36
Μερικά αποτελέσματα (ζημίες) εκμεταλλεύσεως		9.195,85		-41.943,13
Μείον: 3. Χρεωστικοί τόκοι και συναφή έξοδα		3,60		0,00
Ολικά αποτελέσματα (κέρδη) εκμεταλλεύσεως		9.192,25		-41.943,13
Μείον: 1. Εκτακτα και ανόργανα έξοδα	544,82		0,00	
3. Εξοδα προηγ. χρήσεων	16.102,82	16.647,64	0,00	0,00
Οργανικά και έκτακτα αποτελέσματα (ζημίες)		-7.455,39		-41.943,13
Μείον: Σύνολο αποσβέσεων πάγιων στοιχείων		12.769,82		13.861,34
ΚΑΘΑΡΑ ΑΠΟΤΕΛ. (ζημίες) ΧΡΗΣ. προ φόρων		-20.225,21		-55.804,47

ΠΙΝΑΚΑΣ ΔΙΑΘΕΣΕΩΣ ΑΠΟΤΕΛΕΣΜΑΤΩΝ

	Ποσά κλειομ. χρήσ. 2004	Ποσά προηγ. χρήσ. 2003
Καθαρά αποτελ/τα (ζημίες) χρήσ.	-20.225,21	-55.804,47
Πλέον: Υπόλοιπο αποτελεσμάτων (ζημιών) προηγουμένων χρήσεων	-113.243,94	-57.439,47
Ζημίες εις νέο	-133.469,15	-113.243,94

Η Πρόεδρος & Διευθ. Σύμβουλος
ΒΑΣΙΛΑΚΟΥ ΜΑΡΙΑ

Η Αντιπρόεδρος του Δ.Σ.
ΑΘΑΝΑΣΙΟΥ ΜΑΡΙΑ

Ο Προϊστάμενος Λογιστηρίου
ΛΕΜΟΝΗΣ Γ. ΝΙΚΟΛΑΟΣ
ΑΔΤ: Φ 230846

Ηλεκτρονική Στοιχειοθεσία & Δημοσιεύσεις Ισολογισμών «Η ΔΡΑΣΙΣ», Τηλ. 63.790 - 64.393 - 64.200 κ. Μαριά

ΞΕΝΟΔΟΧΕΙΑΚΕΣ ΤΟΥΡΙΣΤΙΚΕΣ ΕΠΙΧΕΙΡΗΣΕΙΣ ΕΙΡΗΝΗ Α.Ε.

Μ.Α.Ε 12083/80/Β/8/46 **ΙΣΟΛΟΓΙΣΜΟΣ 31ης ΔΕΚΕΜΒΡΙΟΥ 2004 - ΕΤΑΙΡΙΚΗ ΧΡΗΣΗ (1 ΙΑΝΟΥΑΡΙΟΥ - 31 ΔΕΚΕΜΒΡΙΟΥ 2004)**

ΕΝΕΡΓΗΤΙΚΟ

	Ποσά κλειομένης χρήσεως 2004			Ποσά προηγουμένης χρήσεως 2003		
Β. ΕΞΟΔΑ ΕΓΚΑΤΑΣΤΑΣΕΩΣ	Αξία Κτήσ.	Αποσβέσ.	Αναπ. Αξία	Αξία Κτήσ.	Αποσβέσ.	Αναπ. Αξία
1. Εξοδα ιδρύσεως & Α' εγκατ.	34.936,68	34.936,67	0,01	34.936,68	34.936,67	0,01
3. Τόκοι δανείων κατασκ. περιόδου	228.190,57	228.190,57	0,00	228.190,57	228.190,57	0,00
4. Λοιπά έξοδα εγκαταστάσεως	3.040,35	3.040,35	0,00	3.040,35	3.040,35	0,00
5. Εξοδα αναδιοργάνωσης	237,50	237,48	0,02	237,50	237,48	0,02
	266.405,10	266.405,07	0,03	266.405,10	266.405,07	0,03
Γ. ΠΑΓΙΟ ΕΝΕΡΓΗΤΙΚΟ						
ΙΙ. Ενσώματες ακινητοποιήσεις:						
1. Γήπεδα - Οικόπεδα	2.488.151,30	0,00	2.488.151,30	2.488.151,30	0,00	2.488.151,30
3. Κτίρια και τεχνικά έργα	10.249.694,29	9.484.335,90	765.358,39	9.886.873,56	9.183.200,57	703.672,99
4. Μηχαν/τα - Τεχνικές εγκαταστ.	535.793,78	459.075,91	76.717,87	493.125,73	421.615,31	71.510,42
5. Μεταφορικά μέσα	9.277,88	8.896,35	381,53	9.277,88	8.896,35	381,53
6. Επιπλα και λοιπός εξοπλισμός	1.246.094,61	1.180.141,92	65.952,69	1.191.822,62	1.132.885,23	58.937,39
Σύνολο Ακινητοποιήσεων (ΓΙΙ)	14.529.011,86	11.132.450,08	3.396.561,78	14.069.251,09	10.746.597,46	3.322.653,63
ΙΙΙ. Συμμετ. & άλλες μακροπρόθ. χρηματοοικονομικές απαιτήσεις:						
2. Συμμετ. σε λοιπές επιχειρήσεις			2.298.293,47			293,47
7. Λοιπές μακροπρόθεσμες απαιτήσεις			630,42			630,42
			2.298.923,89			923,89
Σύνολο Παγίου Ενεργητικού (ΓΙΙ+ΓΙΙΙ)			5.695.485,67			3.323.577,52
Δ. ΚΥΚΛΟΦΟΡΟΥΝ ΕΝΕΡΓΗΤΙΚΟ						
Ι. Αποθέματα:						
1. Εμπορεύματα			14.404,47			15.933,10
2. Αναλώσιμα υλικά			4.775,25			2.119,05
3. Πρώτες και βοηθητικές ύλες			5.100,39			5.051,19
			24.280,11			23.103,34
ΙΙ. Απαιτήσεις:						
11. Χρεώστες Διάφοροι - Πρακτορεία			294.974,65			885.257,38
Λοιποί χρεώστες			59.078,46			42.595,02
ΦΠΑ Απόδοση - Εκκαθάριση			4.094,92			3.667,70
			358.148,03			931.520,10
IV. Διαθέσιμα						
1. Ταμείο			60.776,86			720.046,68
3. Καταθέσεις όψεως και προθεσμίας			179,96			1.046.959,17
			60.956,82			1.767.005,85
Σύνολο Κυκλοφ. Ενεργητ. (ΔΙ+ΔΙΙ+ΔΙV)			443.384,96			2.721.629,29
Ε. ΜΕΤΑΒΑΤΙΚΟΙ ΛΟΓΑΡ. ΕΝΕΡΓΗΤΙΚΟΥ						
1. Εξοδα Επομένων Χρήσεων			0,00			3.095,50
Γενικό Σύνολο Ενεργητικού (Β+Γ+Δ+Ε)			6.138.870,66			6.048.302,34

ΠΑΘΗΤΙΚΟ

	Ποσά κλειομ. χρήσ. 2004	Ποσά προηγ. χρήσ. 2003
Α. ΙΔΙΑ ΚΕΦΑΛΑΙΑ		
Ι. Κεφάλαιο Μετοχικό (792.100 μετοχές των 1.000 δρχ.)		
1. Καταβεβλημένο	2.558.358,80	2.558.358,80
ΙΙΙ. Διαφορές αναπροσαρμογής:		
2. Διαφορές από αναπροσαρμογή αξίας λοιπών περιουσιακών στοιχείων	160,48	160,48
IV. Αποθεματικά κεφάλαια:		
1. Τακτικό αποθεματικό	1.942,52	1.942,52
4. Εκτακτα αποθεματικά	175,55	175,55
5. Αφορολόγητα αποθεματικά ειδικών διατάξεων νόμων	633.246,41	633.246,41
6. Αποθεμ. διαφοράς μετατρ. Μ.Κ. σε ευρώ	3.725,14	3.725,14
	639.089,62	639.089,62
V. Αποτελέσματα εις νέο:		
Υπόλοιπο κερδών χρήσεως εις νέο	0,00	0,00
Υπόλοιπο ζημιών χρήσεως εις νέο	-158.549,51	-9.654,64
Υπόλοιπο ζημιών προηγ. χρήσεων	-2.941.147,75	-2.931.493,11
	-3.099.697,26	-2.941.147,75
Σύνολο ιδίων κεφαλαίων (ΑΙ+ΑΙΙΙ+ΑΙV+ΑV)	97.911,64	256.461,15
Β. ΠΡΟΒΛΕΨΕΙΣ ΓΙΑ ΚΙΝΔΥΝΟΥΣ ΚΑΙ ΕΞΟΔΑ		
1. Προβλέψεις για αποζημ. προσωπικού	3.624,18	13.462,30
Γ. ΥΠΟΧΡΕΩΣΕΙΣ		
Ι. Μακροπρόθεσμες Υποχρεώσεις:		
2. Δάνεια Τραπεζών	611.959,87	611.959,87
ΙΙ. Βραχυπρόθεσμες Υποχρεώσεις:		
1. Προμηθευτές	225.438,37	97.107,62
2. Γραμμάτια Πληρωτέα	162.590,54	62.811,35
3. Τράπεζες λ/βραχυπρ. υποχρεώσεων	225.083,80	225.083,80
4. Προκαταβολές Πελατών	0,00	100,00
5. Υποχρεώσεις από φόρους - τέλη	674.713,93	597.434,06
6. Ασφαλιστικοί Οργανισμοί	3.216.896,34	2.858.427,45
11. Πιστωτές Διάφοροι	102.225,59	99.450,70
	4.606.948,57	3.940.414,98
Σύνολο Υποχρεώσεων (ΓΙ+ΓΙΙ)	5.218.908,44	4.552.374,85
Δ. ΜΕΤΑΒΑΤΙΚΟΙ ΛΟΓ. ΠΑΘΗΤΙΚΟΥ		
1. Εσοδα επομένων χρήσεων	818.426,40	1.226.004,04
	818.426,40	1.226.004,04
Γενικό Σύνολο Παθητικού (Α+Β+Γ+Δ)	6.138.870,66	6.048.302,34

ΚΑΤΑΣΤΑΣΗ ΛΟΓΑΡΙΑΣΜΟΥ ΑΠΟΤΕΛΕΣΜΑΤΩΝ ΧΡΗΣΕΩΣ
31ης ΔΕΚΕΜΒΡΙΟΥ 2004 (1 ΙΑΝΟΥΑΡΙΟΥ - 31 ΔΕΚΕΜΒΡΙΟΥ 2004)

		Ποσά κλειομ. χρήσ. 2004		Ποσά προηγ. χρήσ. 2003
Ι. ΑΠΟΤΕΛΕΣΜΑΤΑ ΕΚΜΕΤΑΛΛΕΥΣΕΩΣ				
Κύκλος εργασιών (πωλήσεις)		1.730.552,47		1.832.069,05
Μείον: Κόστος πωλήσεων		336.575,82		373.285,98
Μικτά Αποτελέσματα (κέρδη) Εκμεταλλεύσεως		1.393.976,65		1.458.783,07
Πλέον: Αλλα έσοδα εκμεταλλεύσεως		19.639,42		18.560,41
Σύνολο		1.413.616,07		1.477.343,48
Μείον: 1. Εξοδα διοικητικής λειτουργίας	241.947,07		326.976,28	
3. Εξοδα λειτουργίας διαθέσεως	1.508.368,45	1.750.315,52	1.475.263,62	1.802.239,90
Μερικά αποτελέσματα (ζημιές) Εκμεταλλεύσεως		-336.699,45		-324.896,42
Μείον: 3. Χρεωστικοί τόκοι και συναφή έξοδα		770,41		39.862,85
Ολικά αποτελέσματα (ζημιές) εκμεταλλεύσεως		-337.469,86		-364.759,27
ΙΙ. Πλέον: Εκτακτα αποτελέσματα				
1. Εκτακτα και ανόργανα έσοδα		408.366,84		408.668,01
Μείον: 1. Εκτακτα και ανόργανα έξοδα	110.081,36		0,00	
2. Εκτακτες ζημιές	0,00		422,12	
3. Εξοδα προηγ. χρήσεων	86.159,44	196.240,80	54.271,11	54.693,23
Οργανικά και έκτακτα αποτελέσματα (ζημιές)		-125.343,82		-10.784,49
Μείον: Σύνολο αποσβέσεων πάγιων στοιχείων	384.192,73		401.206,08	
Μείον: Οι από αυτές ενσωμ. στὸ λειτουρ. κόστος	384.192,73	0,00	401.206,08	0,00
ΚΑΘΑΡΑ ΑΠΟΤΕΛΕΣΜΑΤΑ (ζημιές) ΧΡΗΣΕΩΣ προ φόρων		-125.343,82		-10.784,49

ΠΙΝΑΚΑΣ ΔΙΑΘΕΣΕΩΣ ΑΠΟΤΕΛΕΣΜΑΤΩΝ

	Ποσά κλειομ. χρήσ. 2004	Ποσά προηγ. χρήσ. 2003
Καθαρά αποτελέσματα (ζημιές) χρήσεως	-125.343,82	-10.784,49
Πλέον: Υπόλοιπο αποτελεσμάτων (ζημιών) προηγούμενων χρήσεων	-2.941.147,75	-2.930.363,26
Σύνολο	-3.066.491,57	-2.941.147,75
Μείον: Φόρος εισοδήματος	25.566,89	0,00
Μείον: Λοιποί μη ενσωματ. στο λειτουργ. κόστος φόροι	7.638,80	0,00
Ζημιές εις νέο	-3.099.697,26	-2.941.147,75

Ο Πρόεδρος & Δ/νων Σύμβουλος
ΚΑΡΑΓΙΑΝΝΗΣ ΑΝΔΡ. ΤΣΑΜΠΙΚΟΣ

Ο Αντιπρόεδρος
ΑΝΔΡΕΑΣ ΑΘΑΝ. ΚΑΡΑΓΙΑΝΝΗΣ

Ο επί του Λογιστηρίου
ΕΜΜΑΝΟΥΗΛ ΜΙΧ. ΣΑΒΒΑΚΗΣ

Ηλεκτρονική Στοιχειοθεσία & Δημοσιεύσεις Ισολογισμών «Η ΔΡΑΣΙΣ», Τηλ. 63.790 - 64.393 - 64.200 κ. Μαριά

Ανώνυμος Ξενοδοχειακή - Τουριστική - Συμβουλευτική Εταιρεία ΡΟΔΟΤΕΛ Α.Ε.

Μ.Α.Ε: 40687/80/Β/98/16 **ΙΣΟΛΟΓΙΣΜΟΣ 31ης ΔΕΚΕΜΒΡΙΟΥ 2004 - 6η ΕΤΑΙΡΙΚΗ ΧΡΗΣΗ (1 ΙΑΝΟΥΑΡΙΟΥ - 31 ΔΕΚΕΜΒΡΙΟΥ 2004)**

ΕΝΕΡΓΗΤΙΚΟ	Ποσά κλειομένης χρήσεως 2004			Ποσά προηγουμ. χρήσεως 2003		
Γ. ΠΑΓΙΟ ΕΝΕΡΓΗΤΙΚΟ	Αξία Κτήσ.	Αποσβέσ.	Αναπ. Αξία	Αξία Κτήσ.	Αποσβέσ.	Αναπ. Αξία
I. Ενσώματες ακινητοποιήσεις:						
1. Εξοδα πολυετούς αποσβέσ.	117.511,87	23.502,00	94.009,87	117.511,87	23.502,00	94.009,87
II. Ενσώματες ακινητοποιήσεις:						
4. Μηχ/τα - Τεχνικές εγκαταστ. και λοιπός μηχαν. εξοπλισμός	26.796,02	22.070,34	4.725,68	26.796,02	16.710,34	10.085,68
5. Μεταφορικά μέσα	29.148,40	29.148,00	0,40	35.148,40	34.334,00	814,40
6. Επιπλα και λοιπός εξοπλισμός	100.169,31	100.168,86	0,45	100.169,31	95.988,86	4.180,45
Σύνολο Ακινητοποιήσεων (ΓΙ+ΓΙΙ)	273.625,60	174.889,20	98.736,40	279.625,60	170.535,20	109.090,40
Δ. ΚΥΚΛΟΦΟΡΟΥΝ ΕΝΕΡΓΗΤΙΚΟ						
I. Αποθέματα:						
4. Πρώτες και βοηθητικές ύλες - Αναλώσιμα υλικά - Ανταλλακτ. και είδη συσκευασ.			756,20			756,20
II. Απαιτήσεις:						
1. Πελάτες			88.401,86			143.875,56
III. Χρεώγραφα						
1. Μετοχές			1.467,35			1.467,35
IV. Διαθέσιμα						
1. Ταμείο			58.349,16			63.793,50
3. Καταθέσεις όψεως και προθεσμίας			0,00			1.802,02
Σύνολο Κυκλοφ. Ενεργητ. (ΔΙ+ΔΙΙ+ΔΙΙΙ+ΔΙV)			148.974,57			211.694,63
Γενικό Σύνολο Ενεργητικού (Γ+Δ+Ε)			247.710,97			320.785,03

ΠΑΘΗΤΙΚΟ	Ποσά κλειομ. χρήσ. 2004	Ποσά προηγ. χρήσ. 2003
Α. ΙΔΙΑ ΚΕΦΑΛΑΙΑ		
I. Κεφάλαιο Μετοχικό		
1. Καταβεβλημένο	88.050,00	88.050,00
IV. Αποθεματικά κεφάλαια:		
1. Τακτικό αποθεματικό	1.173,88	1.173,88
V. Αποτελέσματα εις νέο:		
Υπόλοιπο ζημιών χρήσεως εις νέο	-115.275,34	-93.146,74
Σύνολο ιδίων κεφαλαίων (ΑΙ+ΑIV+ΑV)	-26.051,46	-3.922,86
Β. ΠΡΟΒΛΕΨΕΙΣ ΓΙΑ ΚΙΝΔΥΝΟΥΣ & ΕΞΟΔΑ		
2. Λοιπές προβλέψεις	0,00	3.012,41
Γ. ΥΠΟΧΡΕΩΣΕΙΣ		
II. Βραχυπρόθεσμες Υποχρεώσεις:		
1. Προμηθευτές	71.595,43	71.595,43
2. Επιταγές πληρωτέες	0,00	11.813,14
3. Τράπεζες λ/βραχυπρ. υποχρεώσεων	10.000,00	10.000,00
4. Προκαταβολές πρακτορείων	121.838,08	177.311,78
5. Υποχρεώσεις από φόρους - τέλη	1.291,59	1.290,86
6. Ασφαλιστικοί Οργανισμοί	11.376,39	6.848,88
11. Πιστωτές διάφοροι	57.660,94	42.835,39
Σύνολο υποχρεώσεων (ΓΙΙ)	273.762,43	321.695,48
Γενικό Σύνολο Παθητικού (Α+Β+Γ)	247.710,97	320.785,03

ΚΑΤΑΣΤΑΣΗ ΛΟΓΑΡΙΑΣΜΟΥ ΑΠΟΤΕΛΕΣΜΑΤΩΝ ΧΡΗΣΕΩΣ
31ης ΔΕΚΕΜΒΡΙΟΥ 2004 (1 ΙΑΝΟΥΑΡΙΟΥ - 31 ΔΕΚΕΜΒΡΙΟΥ 2004)

		Ποσά κλειομ. χρήσ. 2004		Ποσά προηγ. χρήσ. 2003
I. ΑΠΟΤΕΛΕΣΜΑΤΑ ΕΚΜΕΤΑΛΛΕΥΣΕΩΣ				
Κύκλος εργασιών (πωλήσεις)		0,00		107.611,04
Μείον: Κόστος πωλήσεων		0,00		67.573,47
Μικτά Αποτελέσματα (κέρδη) Εκμεταλλεύσεως		0,00		40.037,57
Πλέον: Αλλα έσοδα εκμεταλλεύσεως		0,00		0,00
Σύνολο		0,00		40.037,57
Μείον: 1. Εξοδα διοικητικής λειτουργίας	11.774,60		20.757,00	
3. Εξοδα λειτουργίας διαθέσεως	0,00	11.774,60	13.838,48	34.595,48
Μερικά αποτελέσματα (κέρδη) Εκμεταλλεύσεως		-11.774,60		5.442,09
Μείον: 1. Εκτακτα και ανόργανα έξοδα		0,00		329,78
Οργανικά και έκτακτα αποτελέσματα (κέρδη)		-11.774,60		5.112,31
Μείον: Σύνολο αποσβέσεων πάγιων στοιχείων		10.354,00		54.167,00
ΚΑΘΑΡΑ ΑΠΟΤΕΛΕΣΜΑΤΑ (ζημίες) ΧΡΗΣΕΩΣ		-22.128,60		-49.054,69

ΠΙΝΑΚΑΣ ΔΙΑΘΕΣΕΩΣ ΑΠΟΤΕΛΕΣΜΑΤΩΝ

	Ποσά κλειομ. χρήσ. 2004	Ποσά προηγ. χρήσ. 2003
Καθαρά αποτελ. (ζημίες) χρήσεως	-22.128,60	-49.054,69
Πλέον: Υπόλοιπο αποτελεσμάτων (ζημιών) προηγουμένων χρήσεων	-93.146,74	-44.092,05
Ζημίες εις νέο	-115.275,34	-93.146,74

Ο Πρόεδρος του Δ.Σ.
ΜΙΧΑΗΛ ΜΕΡΤΣΑΡΗΣ

Ο Διευθ. Σύμβουλος
ΜΙΧΑΗΛ ΤΟΑΝΟΓΛΟΥ

Ο Λογιστής
ΤΑΚΗΣ ΚΩΝΣΤΑΝΤΙΝΟΥ
ΑΡ. ΑΔΕΙΑΣ 004783 Α' ΤΑΞΗΣ

Ηλεκτρονική Στοιχειοθεσία & Δημοσιεύσεις Ισολογισμών «Η ΔΡΑΣΙΣ», Τηλ. 63.790 - 64.393 - 64.200 κ. Μαριά

ΟΜΒΡΕΛΛΟΠΟΙΪΑ "IRIS" Α.Ε. Ι. & Π. ΧΑΤΖΗΜΑΝΩΛΗ Α.Ε.

Μ.Α.Ε 12385/80/Β/86/348 **ΙΣΟΛΟΓΙΣΜΟΣ 31ης ΔΕΚΕΜΒΡΙΟΥ 2004 - 18η ΕΤΑΙΡΙΚΗ ΧΡΗΣΗ (1 ΙΑΝΟΥΑΡΙΟΥ - 31 ΔΕΚΕΜΒΡΙΟΥ 2004)**

ΕΝΕΡΓΗΤΙΚΟ	Ποσά κλειομένης χρήσεως 2004			Ποσά προηγουμ. χρήσεως 2003		
Γ. ΠΑΓΙΟ ΕΝΕΡΓΗΤΙΚΟ	Αξία Κτήσ.	Αποσβέσ.	Αναπ. Αξία	Αξία Κτήσ.	Αποσβέσ.	Αναπ. Αξία
II. Ενσώματες ακινητοποιήσεις:						
1. Γήπεδα - Οικόπεδα	0,00	0,00	0,00	113.123,99	0,00	113.123,99
4. Μηχ/τα - Τεχνικές Εγκαταστ. και λοιπός μηχαν. εξοπλισμός	5.127,86	5.127,25	0,61	5.127,86	5.127,25	0,61
5. Μεταφορικά Μέσα	18.899,49	11.339,69	7.559,80	18.899,49	11.339,69	7.559,80
6. Επιπλα και λοιπός Εξοπλισμός	11.947,32	9.067,93	2.879,39	11.947,32	9.067,93	2.879,39
7. Ακινητ/σεις υπό εκτέλ. & προκατ.	5.425,60	0,00	5.425,60	5.425,60	0,00	5.425,60
Σύνολο Ακινητοποιήσεων (ΓΙΙ)	41.400,27	25.534,87	15.865,40	154.524,26	25.534,87	128.989,39
III. Συμμ/χές & άλλες μακροπρόθ. χρηματοοικονομικές απαιτήσεις:						
6. Τίτλοι με χαρακτήρα ακινητοποιήσεων			0,00			645,63
Σύνολο Παγίου Ενεργητικού (ΓΙΙ+ΓΙΙΙ)			15.865,40			129.635,02
Δ. ΚΥΚΛΟΦΟΡΟΥΝ ΕΝΕΡΓΗΤΙΚΟ						
I. Αποθέματα:						
1. Εμπορεύματα			0,00			2,22
			0,00			2,22
II. Απαιτήσεις:						
1. Πελάτες			16.565,65			28.794,81
2. Γραμμάτια Εισπρακτέα			0,00			0,00
3α. Επιταγές εισπρακτέες -Χαρτοφυλακίου		0,00			101,58	
3β. Επιταγές σε καθυστέρηση		3.962,58	3.962,58		3.962,58	4.064,16
10. Επισφαλείς - Επίδικοι Πελάτες & Χρεώστες		0,00			30.258,98	
Μείον: Προβλέψεις		0,00	0,00		30.258,92	0,06
11. Χρεώστες Διάφοροι			2.702,94			3.381,84
			23.231,17			36.240,87
IV. Διαθέσιμα						
1. Ταμείο			72.502,69			84.473,39
3. Καταθέσεις Οψεως και Προθεσμίας			1.663,01			635,23
			74.165,70			85.108,62
Σύνολο Κυκλοφ. Ενεργητ. (ΔΙ+ΔΙΙ+ΔΙV)			97.396,87			121.351,71
Γενικό Σύνολο Ενεργητικού (Γ+Δ)			113.262,27			250.986,73

ΠΑΘΗΤΙΚΟ	Ποσά κλειομ. χρήσ. 2004	Ποσά προηγ. χρήσ. 2003
Α. ΙΔΙΑ ΚΕΦΑΛΑΙΑ		
I. Κεφάλαιο Μετοχικό		
1. Καταβλημένο	264.120,00	264.120,00
III. Διαφορές αναπροσαρμογής:		
2. Διαφορές από μετατροπή Μ.Κ. σε ευρώ	3,26	3,26
IV. Αποθεματικά κεφάλαια:		
1. Τακτικό αποθεματικό	3.455,92	3.455,92
4. Εκτακτα αποθεματικά	7.336,76	7.336,76
	10.792,68	10.792,68
V. Αποτελέσματα εις νέο:		
Υπόλοιπο ζημιών χρήσεως εις νέο	-150.770,84	-14.584,07
Υπόλοιπο ζημιών προηγ. χρήσεων	-14.584,07	0,00
Διαφορές φορολ. ελέγχου προηγ. χρήσεων	0,00	-43.242,30
	-165.354,91	-57.826,37
Σύνολο ιδίων κεφαλαίων (ΑΙ+ΑIII+ΑIV+ΑV)	109.561,03	217.089,57
Γ. ΥΠΟΧΡΕΩΣΕΙΣ		
II. Βραχυπρόθεσμες Υποχρεώσεις:		
1. Προμηθευτές	0,00	198,36
3. Τράπεζες λ/βραχυπρ. υποχρεώσεων	0,00	1.158,82
5. Υποχρεώσεις από φόρους - τέλη	2.703,58	32.539,98
6. Ασφαλιστικοί Οργανισμοί	997,66	0,00
Σύνολο Υποχρεώσεων (ΓΙΙ)	3.701,24	33.897,16
Γενικό Σύνολο Παθητικού (Α+Γ)	113.262,27	250.986,73

ΚΑΤΑΣΤΑΣΗ ΛΟΓΑΡΙΑΣΜΟΥ ΑΠΟΤΕΛΕΣΜΑΤΩΝ ΧΡΗΣΕΩΣ
31ης ΔΕΚΕΜΒΡΙΟΥ 2004 (1 ΙΑΝΟΥΑΡΙΟΥ - 31 ΔΕΚΕΜΒΡΙΟΥ 2004)

		Ποσά κλειομ. χρήσ. 2004		Ποσά προηγ. χρήσ. 2003
I. ΑΠΟΤΕΛΕΣΜΑΤΑ ΕΚΜΕΤΑΛΛΕΥΣΕΩΣ				
Κύκλος εργασιών (πωλήσεις)		-303,01		58.196,74
Μείον: Κόστος πωλήσεων		2,22		50.160,55
Μικτά Αποτελ/τα (κέρδη) Εκμεταλλεύσεως		-305,23		8.036,19
Μείον: 1. Εξοδα διοικητικής λειτουργίας	2.693,74		15.301,41	
3. Εξοδα λειτουργίας διαθέσεως	1.169,32	3.863,06	2.122,43	17.423,84
Μερικά αποτελ/τα (ζημίες) Εκμεταλλεύσεως		-4.168,29		-9.387,65
Πλέον: 1. Εσοδα συμμετοχών	0,00		25,60	
Μείον: 3. Χρεωστικοί τόκοι και συναφή έξοδα	20,56	-20,56	5.290,11	-5.264,51
Ολικά αποτελέσματα (ζημίες) εκμεταλλεύσεως		-4.188,85		-14.652,16
II. Εκτακτα αποτελέσματα				
Πλέον: 2. Εκτακτα κέρδη		278,37		68,99
Μείον: 1. Εκτακτα και ανόργανα έξοδα	658,91		0,00	
2. Εκτακτες ζημιές	102.959,15	103.618,06	0,90	0,90
Οργανικά και έκτακτα αποτελέσματα (ζημίες)		-107.528,54		-14.584,07
Μείον: Σύνολο αποσβέσεων πάγιων στοιχείων	0,00		0,00	
Μείον: Οι από αυτές ενσώματες στο λειτουρ. κόστος	0,00	0,00	0,00	0,00
ΚΑΘΑΡΑ ΑΠΟΤΕΛΕΣΜΑΤΑ (ζημίες) ΧΡΗΣΕΩΣ		-107.528,54		-14.584,07

ΠΙΝΑΚΑΣ ΔΙΑΘΕΣΕΩΣ ΑΠΟΤΕΛΕΣΜΑΤΩΝ

	Ποσά κλειομ. χρήσ. 2004	Ποσά προηγ. χρήσ. 2003
Καθαρά αποτελ/τα (ζημίες) χρήσεως	-107.528,54	-14.584,07
Υπόλοιπο ζημιών προηγ. χρήσεων	-14.584,07	
Διαφορές φορολ. ελέγχου προηγ. χρήσεων	-43.242,30	-43.242,30
Σύνολο	-165.354,91	-57.826,37
Ζημίες εις νέο	-165.354,91	-57.826,37

Ο Πρόεδρος
ΙΩΑΝΝΗΣ ΕΜΜ. ΧΑΤΖΗΜΑΝΩΛΗΣ
ΑΔΤ Κ 382173/76

Η Αντιπρόεδρος
ΠΟΛΥΞΕΝΗ συζ. ΙΩΑΝ. ΧΑΤΖΗΜΑΝΩΛΗ
ΑΔΤ Κ 382172/76

Ο Προϊστάμενος του Λογιστηρίου
ΕΜΜΑΝΟΥΗΛ ΜΙΧ. ΣΑΒΒΑΚΗΣ

Ηλεκτρονική Στοιχειοθεσία & Δημοσιεύσεις Ισολογισμών «Η ΔΡΑΣΙΣ», Τηλ. 63.790 - 64.393 - 64.200 κ. Μαριά

Ανώνυμη Διαδημοτική Εταιρεία Κατασκευών και Τουρισμού (ΑΔΕΚΤ Α.Ε.)

Μ.Α.Ε 12308/80/Β/86/271 **ΙΣΟΛΟΓΙΣΜΟΣ 31ης ΔΕΚΕΜΒΡΙΟΥ 2004- 19η ΕΤΑΙΡΙΚΗ ΧΡΗΣΗ (1 ΙΑΝΟΥΑΡΙΟΥ - 31 ΔΕΚΕΜΒΡΙΟΥ 2004) (ΣΕ ΕΥΡΩ)**

ΕΝΕΡΓΗΤΙΚΟ	Ποσά κλειομένης χρήσεως 2004			Ποσά προηγουμ. χρήσεως 2003		
Β. ΕΞΟΔΑ ΕΓΚΑΤΑΣΤΑΣΕΩΣ	Αξία Κτήσ.	Αποσβέσ.	Αναπ. Αξία	Αξία Κτήσ.	Αποσβέσ.	Αναπ. Αξία
4. Λοιπά έξοδα εγκαταστάσεως	19.128,84	5.444,69	13.684,15	8.445,99	941,18	7.504,81
Γ. ΠΑΓΙΟ ΕΝΕΡΓΗΤΙΚΟ						
ΙΙ. Ενσώματες ακινητοποιήσεις						
3. Κτίρια και Τεχνικά Εργα	349.219,22	87.959,44	261.259,78	349.219,22	67.904,75	281.314,47
4. Μηχ/τα - Τεχνικές Εγκαταστ. & λοιπός μηχαν/κός εξοπλισμός	135.236,82	110.189,74	25.047,08	127.985,07	102.924,05	25.061,02
5. Μεταφορικά Μέσα	98.521,49	90.311,51	8.209,98	98.521,49	79.778,68	18.742,81
6. Επιπλα & λοιπός Εξοπλισμός	568.011,79	508.790,75	59.221,04	557.974,42	473.606,81	84.367,61
7. Ακινητοπ. υπό εκτέλ. & προκ.	11.929,51	0,00	11.929,51	0,00	0,00	0,00
Σύνολο Ακινητοποιήσεων (ΓΙΙ)	1.162.918,83	797.251,44	365.667,39	1.133.700,20	724.214,29	409.485,91
ΙΙΙ. Συμμ/χές & άλλες μακροπρόθ. χρηματοοικονομικές απαιτήσεις						
7. Λοιπές μακροπρόθεσμες απαιτήσεις			1.474,69			1.474,69
Σύνολο Παγίου Ενεργητικού (ΓΙΙ+ΓΙΙΙ)			367.142,08			410.960,60
Δ. ΚΥΚΛΟΦΟΡΟΥΝ ΕΝΕΡΓΗΤΙΚΟ						
Ι. Αποθέματα						
1. Εμπορεύματα			20.332,67			21.279,69
2. Προϊόντα έτοιμα και ημιτελή			1.423,75			5.535,00
4. Πρώτες και βοηθητικές ύλες-Αναλώσιμα υλικά-ανταλλακτικά και είδη συσκευασίας			16.924,17			20.778,86
5. Προκαταβολές για αγορές αποθεμάτων			0,00			6.963,01
			38.680,59			54.556,56
ΙΙ. Απαιτήσεις						
1. Πελάτες			1.402.263,06			1.148.540,77
3α. Επιταγές εισπρακτέες			1.000,00			29.964,75
4. Κεφάλαιο εισπρακτέο στην επόμενη χρήση			606.541,27			911.541,27
5. Βραχυπρόθεσμες απαιτήσεις κατά συνδεμένων επιχειρήσεων			25.717,70			22.490,17
10. Επισφαλείς - Επίδικοι πελάτες και χρεώστες			9.541,60			17.998,42
11. Χρεώστες διάφοροι			108.811,83			172.958,52
12. Λογαρ. διαχειρίσεως προκ. και πιστώσεων			216.494,95			196.840,71
			2.370.370,41			2.500.334,61
ΙΙΙ. Χρεώγραφα						
1. Μετοχές			3.756,42			3.756,42
IV. Διαθέσιμα						
1. Ταμείο			3.507,83			4.521,51
3. Καταθέσεις Οψεως και Προθεσμίας			12.509,61			8.985,48
			16.017,44			13.506,99
Σύνολο Κυκλοφορούντος Ενεργητικού (ΔΙ+ΔΙΙ+ΔΙΙΙ+ΔΙV)			2.428.824,86			2.572.154,58
Ε. ΜΕΤΑΒΑΤΙΚΟΙ ΛΟΓ/ΜΟΙ ΕΝΕΡΓΗΤΙΚΟΥ						
3. Λοιποί μεταβατικοί λογ/μοί Ενεργητικού			80.836,07			81.246,07
Γενικό Σύνολο Ενεργητικού (Β+Γ+Δ+Ε)			2.890.487,16			3.071.866,06

ΠΑΘΗΤΙΚΟ	Ποσά κλειομ. χρήσ. 2004	Ποσά προηγ. χρήσ. 2003
Α. ΙΔΙΑ ΚΕΦΑΛΑΙΑ		
Ι. Κεφάλαιο μετοχικό (47.675 μετοχές των 30,00 Ευρώ)		
1. Καταβλημένο	823.708,73	518.708,73
2. Οφειλόμενο	606.541,27	911.541,27
	1.430.250,00	1.430.250,00
ΙΙΙ. Διαφορές αναπροσαρμογής - Επιχορηγήσεις επενδύσεων		
3. Επιχ. επενδ. πάγιου ενεργητικού	11.433,60	11.433,60
V. Αποτελέσματα εις νέο		
Υπόλοιπο ζημιών χρήσεως εις νέο	-631.562,84	-555.611,27
Υπόλοιπο ζημιών προηγ. χρήσεων	-1.424.738,71	-869.127,44
	-2.056.301,55	-1.424.738,71
VI. Ποσά προορισμένα για αύξηση κεφαλαίου		
1. Καταθέσεις μετόχων	19.128,39	19.128,39
Σύν. ιδίων κεφαλ. (ΑΙ+ΑΙΙΙ+ΑV+ΑVΙ)	-595.489,56	36.073,28
Γ. ΥΠΟΧΡΕΩΣΕΙΣ		
ΙΙ. Βραχυπρόθεσμες υποχρεώσεις		
1. Προμηθευτές	287.070,63	254.917,20
2α. Επιταγές πληρωτέες	368.426,95	519.960,25
3. Τράπεζες λ/βραχυπρ. υποχρεώσ.	63.204,69	75.033,45
4. Προκαταβολές πελατών	128.852,10	105.679,87
5. Υποχρεώσεις από φόρους - τέλη	271.449,11	469.746,83
6. Ασφαλιστικοί Οργανισμοί	2.116.754,79	1.373.047,62
8. Υποχρεώσεις προς συνδεμένες επιχειρήσεις	6.018,10	6.018,10
11. Πιστωτές διάφοροι	237.908,70	224.016,75
Σύνολο Υποχρεώσεων (ΓΙΙ)	3.479.685,07	3.028.420,07
Δ. ΜΕΤΑΒΑΤΙΚΟΙ ΛΟΓ. ΠΑΘΗΤΙΚΟΥ		
2. Εξοδα χρήσεως δουλευμένα	6.291,65	7.372,71
Γενικό Σύνολο Παθητικού (Α+Γ+Δ)	2.890.487,16	3.071.866,06

ΚΑΤΑΣΤΑΣΗ ΛΟΓΑΡΙΑΣΜΟΥ ΑΠΟΤΕΛΕΣΜΑΤΩΝ ΧΡΗΣΕΩΣ
31ης ΔΕΚΕΜΒΡΙΟΥ 2004 (1 ΙΑΝΟΥΑΡΙΟΥ - 31 ΔΕΚΕΜΒΡΙΟΥ 2004)

Ι. ΑΠΟΤΕΛΕΣΜΑΤΑ ΕΚΜΕΤΑΛΛΕΥΣΕΩΣ			Ποσά κλειομ. χρήσ. 2004			Ποσά προηγ. χρήσ. 2003
Κύκλος εργασιών (πωλήσεις)			2.473.053,55			2.737.751,70
Μείον: Κόστος πωλήσεων			2.897.973,64			3.108.281,94
Μικτά αποτελ/τα (ζημίες) εκμεταλλεύσεως			-424.920,09			-370.530,24
Πλέον: Αλλα έσοδα εκμεταλλεύσεως			490,33			57.857,81
Σύνολο			-424.429,76			-312.672,43
Μείον: 1. Εξοδα διοικητικής λειτουργίας		84.480,93			94.507,81	
3. Εξοδα λειτουργίας διαθέσεως		31.687,56	116.168,49		31.089,36	125.597,17
Μερικά αποτελ. κέρδη (ζημίες) Εκμεταλλεύσεως			-540.598,25			-438.269,60
Πλέον: 2. Εσοδα χρεωγράφων	157,44			153,60		
4. Πιστοτ. τόκοι & συν. έσοδα	18,67	176,11		7,63	161,23	
Μείον: 3. Χρεωστικοί & και συναφή έξοδα		8.754,63	-8.578,52		10.433,69	-10.272,46
Ολικά αποτελ. (ζημίες) εκμεταλλεύσεως			-549.176,77			-448.542,06
ΙΙ. Πλέον: Εκτακτα αποτελέσματα						
1. Εκτακτα και ανόργανα έσοδα		0,00			920,00	
3. Εσοδα προηγούμενων χρήσεων		0,00			20.101,52	
Μείον: 1. Εκτακτα και ανόργανα έξοδα	5.701,80			69,74		
3. Εξοδα προηγουμένων χρήσεων	798,27	6.500,07	-6.500,07	92.904,99	92.974,73	-71.953,21
Οργαν. & έκτακτα αποτελ/τα (ζημίες)			-555.676,84			-520.495,27
Μείον: Σύν. αποσβέσ. πάγιων στοιχείων		77.540,66			83.001,22	
Μείον: Ενσωματωμένες στο λειτουργικό κόστος		77.540,66	0,00		83.001,22	0,00
ΚΑΘΑΡΑ ΑΠΟΤΕΛΕΣΜΑΤΑ (ζημίες) ΧΡΗΣΕΩΣ			-555.676,84			-520.495,27

ΠΙΝΑΚΑΣ ΔΙΑΘΕΣΗΣ ΑΠΟΤΕΛΕΣΜΑΤΩΝ

	Ποσά κλειομ. χρήσ. 2004	Ποσά προηγ. χρήσ. 2003
Καθαρά αποτελ/τα (ζημίες) χρήσεως	-555.676,84	-520.495,27
Πλέον: Υπόλοιπο αποτελεσμάτων (ζημιών) προηγουμένων χρήσεων	-1.424.738,71	-869.127,44
Διαφορές φορολογικού ελέγχου προηγούμενων χρήσεων	-75.886,00	-35.116,00
Ζημίες εις νέο	-2.056.301,55	-1.424.738,71

Ρόδος, 30 Απριλίου 2005

Ο Πρόεδρος του Δ.Σ & Διευθύνων Σύμβουλος
ΓΙΩΡΓΟΣ ΓΙΑΝΝΟΠΟΥΛΟΣ
Α.Τ. Μ. 930757

Ενας Σύμβουλος
ΒΑΣΙΛΕΙΟΣ ΔΙΑΚΟΜΙΧΑΛΗΣ
Α.Τ. Τ. 300753

Ο Λογιστής
ΓΙΩΡΓΟΣ ΧΑΤΖΗΔΙΑΚΟΣ
ΑΑ 342845

Ο Οικονομικός Σύμβουλος
ΠΑΝΤΕΛΗΣ ΓΕΩΡΓΑΚΗΣ
Α.Τ. Ν. 944732
ΑΡ. ΑΔΕΙΑΣ Α' ΤΑΞΗΣ 5091

ΠΙΣΤΟΠΟΙΗΤΙΚΟ ΕΛΕΓΧΟΥ ΟΡΚΩΤΟΥ ΕΛΕΓΚΤΗ - ΛΟΓΙΣΤΗ

Προς τους κ.κ. Μετόχους της Ανώνυμης Εταιρείας "Ανώνυμη Διαδημοτική Εταιρεία Κατασκευών και Τουρισμού (ΑΔΕΚΤ Α.Ε.)"

Ελέγξαμε τις ανωτέρω Οικονομικές Καταστάσεις καθώς και το σχετικό Προσάρτημα της Ανώνυμης Εταιρείας **"Ανώνυμη Διαδημοτική Εταιρεία Κατασκευών και Τουρισμού (ΑΔΕΚΤ Α.Ε.)"** της εταιρικής χρήσεως που έληξε την 31η Δεκεμβρίου 2004. Ο έλεγχος μας, στα πλαίσια του οποίου λάβαμε και γνώση πλήρους λογιστικού απολογισμού των εργασιών των υποκαταστημάτων της εταιρείας, έγινε σύμφωνα με τις διατάξεις του άρθρου 37 του Κ.Ν. 2190/1920 «περί Ανωνύμων Εταιρειών» και τις ελεγκτικές διαδικασίες που κρίναμε κατάλληλες, βάσει των αρχών και κανόνων ελεγκτικής που ακολουθεί το Σώμα Ορκωτών Ελεγκτών Λογιστών και που είναι σύμφωνοι με τις βασικές αρχές των Διεθνών Ελεγκτικών Προτύπων. Τέθηκαν στην διάθεσή μας τα βιβλία και στοιχεία που τήρησε η εταιρεία και μας δόθηκαν οι αναγκαίες για τον έλεγχο πληροφορίες και επεξηγήσεις που ζητήσαμε. Η εταιρεία τήρησε το Ελληνικό Γενικό Λογιστικό Σχέδιο, η εφαρμογή του οποίου όμως, σε ορισμένα στοιχεία, χρειάζεται βελτίωση. Δεν τροποποιήθηκε η μέθοδος απογραφής σε σχέση με την προηγούμενη χρήση και το κόστος παραγωγής που προκύπτει από τα λογιστικά βιβλία προσδιορίσθηκε σύμφωνα με τις παραδεγμένες αρχές λογισμού του κόστους. Επαληθεύσαμε τη συμφωνία του περιεχομένου της Εκθέσεως Διαχειρίσεως του Διοικητικού Συμβουλίου προς την Τακτική Γενική Συνέλευση των Μετόχων, με τις σχετικές Οικονομικές Καταστάσεις. Το Προσάρτημα περιλαμβάνει τις πληροφορίες που προβλέπονται από την παραγρ. 1 του άρθρου 43α του Κωδ. Ν. 2190/1920. Από τον παραπάνω έλεγχό μας προέκυψαν τα εξής: 1) Η εταιρεία δεν σχημάτισε σε βάρος των αποτελεσμάτων, όπως και κατά την προηγούμενη χρήση, πρόβλεψη αποζημιώσεως λόγω εξόδου από την υπηρεσία του προσωπικού, με βάση τη γνωμοδότηση υπ' αριθ. 205/1988 της Ολομέλειας των Νομικών Συμβούλων της Διοίκησης και το άρθρο 10 του Ν. 2065/1992, επειδή δεν υπήρχε κανένας από το προσωπικό της που να θεμελιώνει δικαίωμα συνταξιοδοτήσεως μέχρι το τέλος της επόμενης χρήσεως. Κατά τη γνώμη μας, το ύψος της προβλέψεως για αποζημίωση του προσωπικού λόγω εξόδου από την υπηρεσία για συνταξιοδότηση πρέπει να αφορά όλο το προσωπικό της εταιρείας, ανεξάρτητα από το χρόνο θεμελιώσεως δικαιώματος συνταξιοδότησης. Αν σχηματιζόταν η πρόβλεψη αυτή θα ανερχόταν σε ευρώ 163 χιλ. περίπου, από τα οποία ευρώ 137 χιλ. περίπου αφορούν τις προηγούμενες χρήσεις. 2) Υφίστανται σοβαρές αδυναμίες στο εν γένει σύστημα του εσωτερικού ελέγχου και τις διαδικασίες της ταμειακής διαχειρίσεως, οι οποίες πρέπει να βελτιωθούν. 3) Στα κονδύλια του Ενεργητικού Δ.ΙΙ.1 «Πελάτες», Δ.ΙΙ.10 «Επισφαλείς - Επίδικοι πελάτες και χρεώστες», Δ.ΙΙ.11 «Χρεώστες διάφοροι» και Ε3 «Λοιποί μεταβατικοί λογαριασμοί Ενεργητικού» υπάρχουν ακίνητα, πέραν του έτους, χρεωστικά υπόλοιπα ποσού ευρώ 923 χιλ. περίπου, για τα οποία δεν έχει σχηματιστεί σχετική πρόβλεψη, σε βάρος των αποτελεσμάτων, για τυχόν απώλειες από μη είσπραξή τους. 4) Τα κονδύλια του Παθητικού Γ.ΙΙ.5 «Υποχρεώσεις από φόρους - τέλη» και Γ.ΙΙ.6. «Ασφαλιστικοί Οργανισμοί» αφορούν σχεδόν στο σύνολό τους ληξιπρόθεσμες υποχρεώσεις χωρίς πρόστιμα και προσαυξήσεις και οι οποίες μέχρι την ημερομηνία του παρόντος Πιστοποιητικού δεν είχαν τακτοποιηθεί. 5) Η εταιρεία έχει ελεγχθεί φορολογικώς μέχρι και τη χρήση 2001 και συνεπώς οι φορολογικές της υποχρεώσεις για τις ανέλεγκτες χρήσεις δεν έχουν καταστεί οριστικές. Σημειώνεται ότι λόγω των φορολογικών και ασφαλιστικών εκκρεμοτήτων, υπάρχει μέχρι την ημερομηνία του παρόντος Πιστοποιητικού αδυναμία θεωρήσεως βιβλίων και στοιχείων από την εταιρεία. 6) Από την προς εμάς απάντηση του νομικού συμβούλου της εταιρείας προκύπτει ότι ενδεχομένως να προκύψουν υποχρεώσεις της από εκκρεμείς δίκες ποσού ευρώ 230 χιλ. περίπου, χωρίς προσαυξήσεις. 7) Δεν τέθηκε υπόψη μας πιστοποίηση του Διοικητικού Συμβουλίου για το καταβληθέν στη χρήση 2004 μέρος της αύξησης του μετοχικού κεφαλαίου της εταιρείας, πράγμα που πιθανών να οδηγήσει σε ακύρωση της αύξησης αυτής. 8) Ο τρόπος τηρήσεως ορισμένων βιβλίων χρειάζεται βελτίωση για να είναι απολύτως σύμφωνος με τον Κ.Β.Σ. (π.δ. 186/1992). 9) Λόγω του ύψους των ιδίων κεφαλαίων της εταιρείας, συντρέχει περίπτωση εφαρμογής του άρθρου 48 του Κ.Ν. 2190/1920. Λόγω της σπουδαιότητας των προαναφερόμενων παρατηρήσεών μας αδυνατούμε να εκφέρουμε γνώμη κατά πόσο οι ανωτέρω Οικονομικές Καταστάσεις, οι οποίες προκύπτουν από τα βιβλία και στοιχεία της εταιρίας, απεικονίζουν την περιουσιακή διάρθρωση και την οικονομική θέση της εταιρείας κατά την 31η Δεκεμβρίου 2004, καθώς και τα αποτελέσματα της χρήσεως που έληξε αυτή την ημερομηνία.

Ρόδος, 7 Ιουνίου 2005
Ο ΟΡΚΩΤΟΣ ΕΛΕΓΚΤΗΣ - ΛΟΓΙΣΤΗΣ
ΙΩΑΝΝΗΣ Γ. ΑΝΑΣΤΑΣΙΑΔΗΣ
Α.Μ. Σ.Ο.Ε.Λ. 10141
ΑΞΩΝ ΟΡΚΩΤΟΙ ΕΛΕΓΚΤΕΣ Ε.Π.Ε.

Ηλεκτρονική Στοιχειοθεσία & Δημοσιεύσεις Ισολογισμών «Η ΔΡΑΣΙΣ», Τηλ. 63.790 - 64.393 - 64.200 κ. Μαριά

Τουριστικές & Εμπορικές Επιχειρήσεις ΣΜΑΡΑΓΔΗ Α.Ε.

ΙΣΟΛΟΓΙΣΜΟΣ 31ης ΔΕΚΕΜΒΡΙΟΥ 2004 - ΕΤΑΙΡΙΚΗ ΧΡΗΣΗ (1 ΙΑΝΟΥΑΡΙΟΥ - 31 ΔΕΚΕΜΒΡΙΟΥ 2004)

ΕΝΕΡΓΗΤΙΚΟ	Ποσά κλειομένης χρήσεως 2004			Ποσά προηγουμένης χρήσεως 2003		
Γ. ΠΑΓΙΟ ΕΝΕΡΓΗΤΙΚΟ	Αξία Κτήσ.	Αποσβέσ.	Αναπ. Αξία	Αξία Κτήσ.	Αποσβέσ.	Αναπ. Αξία
II. Ενσώματες ακινητοποιήσεις:						
3. Κτίρια και Τεχνικά Εργα	216.638,04	103.535,03	113.103,01	160.472,62	70.277,67	90.194,95
4. Μηχαν/τα - Τεχνικές Εγκαταστ.	3.820,90	990,39	2.830,51	490,90	490,89	0,01
6. Επιπλα και λοιπός Εξοπλισμός	38.859,21	27.845,53	11.013,68	36.784,54	21.006,80	15.777,74
Σύνολο Ακινητοποιήσεων (ΓΙΙ)	259.318,15	132.370,95	126.947,20	197.748,06	91.775,36	105.972,70
Δ. ΚΥΚΛΟΦΟΡΟΥΝ ΕΝΕΡΓΗΤΙΚΟ						
I. Αποθέματα:						
1. Εμπορεύματα			980,45			1.163,50
4. Πρώτες και βοηθητικές ύλες			0,00			344,61
			980,45			1.508,11
II. Απαιτήσεις:						
1. Πελάτες			42.500,00			30.263,00
11. Χρεώστες Διάφοροι			2.547,06			4.875,48
			45.047,06			35.138,48
IV. Διαθέσιμα						
1. Ταμείο			20.734,67			90.496,70
Σύνολο Κυκλοφ. Ενεργητ. (ΔΙ+ΔΙΙ+ΔΙV)			66.762,18			127.143,29
Γενικό Σύνολο Ενεργητικού (Γ+Δ)			193.709,38			233.115,99

ΠΑΘΗΤΙΚΟ	Ποσά κλειομ. χρήσ. 2004	Ποσά προηγ. χρήσ. 2003
Α. ΙΔΙΑ ΚΕΦΑΛΑΙΑ		
I. Κεφάλαιο Μετοχικό		
1. Καταβεβλημένο	120.294,00	120.294,00
III. Διαφορές αναπροσαρμογής:		
2. Διαφορές από αναπροσαρμογή αξίας λοιπών περιουσιακών στοιχείων	0,00	28,81
V. Αποτελέσματα εις νέο:		
Υπόλοιπο ζημιών χρήσεως εις νέο	-25.972,24	-63.474,58
Σύνολο ιδίων κεφαλαίων	94.321,76	56.848,23
Γ. ΥΠΟΧΡΕΩΣΕΙΣ		
I. Μακροπρόθεσμες Υποχρεώσεις:		
2. Δάνεια Τραπεζών	70.600,00	165.234,96
II. Βραχυπρόθεσμες Υποχρεώσεις:		
1. Προμηθευτές	24.621,97	6.435,11
5. Υποχρεώσεις από φόρους - τέλη	2.093,95	3.250,19
6. Ασφαλιστικοί Οργανισμοί	1.499,14	1.117,00
	28.215,06	10.802,30
Σύνολο Υποχρεώσεων (Π+ΓΙΙ)	98.815,06	176.037,26
Δ. ΜΕΤΑΒΑΤΙΚΟΙ ΛΟΓ. ΠΑΘΗΤΙΚΟΥ		
2. Εξοδα χρήσεως δουλευμένα	572,56	230,50
Γενικό Σύνολο Παθητικού (Α+Γ)	193.709,38	233.115,99

ΚΑΤΑΣΤΑΣΗ ΛΟΓΑΡΙΑΣΜΟΥ ΑΠΟΤΕΛΕΣΜΑΤΩΝ ΧΡΗΣΕΩΣ
31ης ΔΕΚΕΜΒΡΙΟΥ 2004 (1 ΙΑΝΟΥΑΡΙΟΥ - 31 ΔΕΚΕΜΒΡΙΟΥ 2004)

		Ποσά κλειομ. χρήσ. 2004		Ποσά προηγ. χρήσ. 2003
Ι. ΑΠΟΤΕΛΕΣΜΑΤΑ ΕΚΜΕΤΑΛΛΕΥΣΕΩΣ				
Κύκλος εργασιών (πωλήσεις)		93.470,10		86.384,66
Μείον: Κόστος πωλήσεων		54.302,31		62.260,03
Μικτά Αποτελέσματα (ζημιές) Εκμεταλλεύσεως		39.167,79		24.124,63
Μείον: 1. Εξοδα διοικητικής λειτουργίας	4.283,20		1.524,55	
3. Εξοδα λειτουργίας διαθέσεως	23.748,72	28.031,92	6.596,14	8.120,69
Μερικά αποτελέσματα (ζημιές) Εκμεταλλεύσεως		11.135,87		16.003,94
Μείον: 3. Χρεωστικοί τόκοι και συναφή έξοδα		4.830,62		5.519,00
Ολικά αποτελέσματα (κέρδη) εκμεταλλεύσεως		6.305,25		10.484,94
ΙΙ. Μείον: Εκτακτα αποτελέσματα				
1. Εκτακτα και ανόργανα έξοδα		67,96		6.453,40
Οργανικά και έκτακτα αποτελέσματα (ζημιές)		6.237,29		4.031,54
Μείον: Σύνολο αποσβέσεων πάγιων στοιχείων	15.998,41		12.342,92	
Μείον: Οι από αυτές ενσώματες στο λειτουργικό κόστος	15.998,41	0,00	12.342,92	0,00
ΚΑΘΑΡΑ ΑΠΟΤΕΛΕΣΜΑΤΑ (κέρδη) ΧΡΗΣΕΩΣ		6.237,29		4.031,54

ΠΙΝΑΚΑΣ ΔΙΑΘΕΣΕΩΣ ΑΠΟΤΕΛΕΣΜΑΤΩΝ

	Ποσά κλειομ. χρήσ. 2004	Ποσά προηγ. χρήσ. 2003
Καθαρά αποτελ. (κέρδη) χρήσεως	6.237,29	4.031,54
Μείον: Υπόλοιπο αποτελεσμάτων (ζημιών) προηγούμενων χρήσεων	-63.474,58	-67.506,12
Μείον: Διαφορές φορολογικού ελέγχου προηγ. χρήσεων	-332,00	0,00
Πλέον: Αποθεματικά προς διάθεση	31.597,05	0,00
Ζημιές εις νέο	-25.972,24	-63.474,58

Η Πρόεδρος του Δ.Σ.
ΣΜΑΡΑΓΔΗ ΧΑΡΚΙΑΝΑΚΗ

Ο Δ/νων Σύμβουλος
ΣΤΥΛ. ΧΑΡΚΙΑΝΑΚΗΣ

Ο Λογιστής
ΥΓΕΙΟΝΟΜΑΚΗΣ ΚΟΚΚΙΜΙΔΗΣ

Ηλεκτρονική Στοιχειοθεσία & Δημοσιεύσεις Ισολογισμών «Η ΔΡΑΣΙΣ», Τηλ. 63.790 - 64.393 - 64.200 κ. Μαριά

Κ. ΜΠΑΚΑΛΟΓΛΟΥ ΞΕΝΟΔΟΧΕΙΑ Α.Ε.

Μ.Α.Ε 17584/80/Β/88/84 **ΙΣΟΛΟΓΙΣΜΟΣ 31ης ΔΕΚΕΜΒΡΙΟΥ 2004 - 17η ΕΤΑΙΡΙΚΗ ΧΡΗΣΗ (1 ΙΑΝΟΥΑΡΙΟΥ - 31 ΔΕΚΕΜΒΡΙΟΥ 2004)**

ΕΝΕΡΓΗΤΙΚΟ	Ποσά κλειομένης χρήσεως 2004			Ποσά προηγουμένης χρήσεως 2003		
Β. ΕΞΟΔΑ ΕΓΚΑΤΑΣΤΑΣΕΩΣ	Αξία Κτήσ.	Αποσβέσ.	Αναπ. Αξία	Αξία Κτήσ.	Αποσβέσ.	Αναπ. Αξία
1. Εξοδα Ιδρύσεως & Α' Εγκατ.	121.476,31	121.071,97	404,34	121.418,69	120.755,76	662,93
Γ. ΠΑΓΙΟ ΕΝΕΡΓΗΤΙΚΟ						
II. Ενσώματες ακινητοποιήσεις:						
1. Γήπεδα - Οικόπεδα	326.009,79	0,00	326.009,79	229.955,06	0,00	229.955,06
3. Κτίρια και Τεχνικά Εργα	3.703.277,63	2.158.931,03	1.544.346,60	2.686.412,30	1.463.562,09	1.222.850,21
4. Μηχ/τα - Τεχνικές Εγκαταστ.	335.831,08	300.907,17	34.923,91	326.691,06	288.348,51	38.342,55
5. Μεταφορικά μέσα	50.443,98	10.088,78	40.355,20	50.518,98	2.522,19	47.996,79
6. Επιπλα και λοιπός Εξοπλισμός	617.023,84	559.262,79	57.761,05	606.934,20	533.565,02	73.369,18
7. Ακινητοπ. υπό εκτέλ. & προκατ.	25.180,47	0,00	25.180,47	0,00	0,00	0,00
Σύνολο Ακινητοπ/σεων (ΓΙ+ΓΙΙ)	5.057.766,79	3.029.189,77	2.028.577,02	3.900.511,60	2.287.997,81	1.612.513,79
III. Συμμετοχές & άλλες μακροπρόθ. χρηματοοικονομικές απαιτήσεις:						
1. Λοιπές συμμετοχές			2.315,48			2.315,48
Σύνολο παγίου Ενεργητικού (ΓΙΙ+ΓΙΙΙ)			2.030.892,50			1.614.829,27
Δ. ΚΥΚΛΟΦΟΡΟΥΝ ΕΝΕΡΓΗΤΙΚΟ						
I. Αποθέματα:						
1. Εμπορεύματα			5.751,45			5.857,25
II. Απαιτήσεις:						
1. Πελάτες			4.291,45			13.497,39
11. Χρεώστες Διάφοροι			0,00			42.264,59
12. Λογαρ. Διαχειρίσεως - Ελλ. Δημόσιο			15.140,43			16.303,34
			19.431,88			72.065,32
IV. Διαθέσιμα						
1. Ταμείο			844.318,86			862.066,66
3. Καταθέσεις Οψεως και Προθεσμίας			61.194,42			86.269,70
			905.513,28			948.336,36
Σύνολο Κυκλοφ. Ενεργητ. (ΔΙ+ΔΙΙ+ΔΙV)			930.696,61			1.026.258,93
Ε. ΜΕΤΑΒΑΤΙΚΟΙ ΛΟΓ. ΕΝΕΡΓΗΤΙΚΟΥ						
1. Εξοδα επομένων χρήσεων			330,03			1.956,16
Γενικό Σύνολο Ενεργητικού (Β+Γ+Δ+Ε)			2.962.323,48			2.643.707,29

ΠΑΘΗΤΙΚΟ	Ποσά κλειομ. χρήσ. 2004	Ποσά προηγ. χρήσ. 2003
Α. ΙΔΙΑ ΚΕΦΑΛΑΙΑ		
I. Κεφάλαιο Μετοχικό		
1. Καταβεβλημένο	2.651.000,00	2.651.000,00
III. Διαφορές αναπροσαρμογής:		
2. Διαφορές από αναπροσαρμογή αξίας λοιπών περιουσιακών στοιχείων	465.900,79	0,00
3. Επιχορ/σεις επενδύσεων Ν. 1262/82	8.207,53	19.402,48
	474.108,32	19.402,48
V. Αποτελέσματα εις νέο:		
Υπόλοιπο κερδών προηγ. χρήσεων	39.848,06	40.070,37
Υπόλοιπο ζημιών χρήσεως εις νέο	-216.008,29	-48.224,35
Διαφορές φορολ. ελέγχου προηγ. χρήσεων	-46.389,87	-46.389,87
	-222.550,10	-54.543,85
Σύνολο ιδίων κεφαλαίων	2.902.558,22	2.615.858,63
Γ. ΥΠΟΧΡΕΩΣΕΙΣ		
II. Βραχυπρόθεσμες Υποχρεώσεις:		
1. Προμηθευτές	2.187,33	5.317,21
2α. Επιταγές πληρωτέες	12.953,87	7.826,50
4. Προκαταβολές πελατών	0,00	6.126,03
5. Υποχρεώσεις από φόρους - τέλη	33.850,36	252,27
6. Ασφαλιστικοί Οργανισμοί	8.834,70	6.635,85
Σύνολο Υποχρεώσεων (ΓΙΙ)	57.826,26	26.157,86
Δ. ΜΕΤΑΒΑΤΙΚΟΙ ΛΟΓ. ΠΑΘΗΤΙΚΟΥ		
2. Εξοδα χρήσεως δουλευμένα	1.939,00	1.690,80
Γενικό Σύνολο Παθητικού (Α+Γ+Δ)	2.962.323,48	2.643.707,29

ΚΑΤΑΣΤΑΣΗ ΛΟΓΑΡΙΑΣΜΟΥ ΑΠΟΤΕΛΕΣΜΑΤΩΝ ΧΡΗΣΕΩΣ
31ης ΔΕΚΕΜΒΡΙΟΥ 2004 (1 ΙΑΝΟΥΑΡΙΟΥ - 31 ΔΕΚΕΜΒΡΙΟΥ 2004)

		Ποσά κλειομ. χρήσ. 2004		Ποσά προηγ. χρήσ. 2003
Ι. ΑΠΟΤΕΛΕΣΜΑΤΑ ΕΚΜΕΤΑΛΛΕΥΣΕΩΣ				
Κύκλος εργασιών (πωλήσεις)		465.054,41		470.190,37
Μείον: Κόστος πωλήσεων		51.901,89		52.880,59
Μικτά Αποτελέσματα (κέρδη) Εκμεταλλεύσεως		413.152,52		417.309,78
Πλέον: Αλλα έσοδα εκμεταλλεύσεως		6.905,08		36.684,02
Σύνολο		420.057,60		453.993,80
Μείον: 1. Εξοδα διοικητικής λειτουργίας	51.963,43		19.547,91	
3. Εξοδα λειτουργίας διαθέσεως	378.136,80	430.100,23	329.252,70	348.800,61
Μερικά αποτελέσματα (ζημίες) Εκμεταλλεύσεως		-10.042,63		105.193,19
Πλέον: 4. Πιστωτικοί τόκοι και συναφή έξοδα		400,18		981,64
Μείον: 3. Χρεωστικοί τόκοι και συναφή έξοδα		284,19		357,26
Ολικά αποτελέσματα (ζημίες) εκμεταλλεύσεως		-9.926,64		105.817,57
Μείον: 1. Εκτακτα και ανόργανα έξοδα		38.576,27		222,31
Οργανικά και έκτακτα αποτελέσματα (ζημίες)		-48.502,91		105.595,26
Μείον: Σύνολο αποσβέσεων πάγιων στοιχείων		167.505,38		153.819,61
ΚΑΘΑΡΑ ΑΠΟΤΕΛΕΣΜΑΤΑ (ζημίες) ΧΡΗΣΕΩΣ		-216.008,29		-48.224,35

ΠΙΝΑΚΑΣ ΔΙΑΘΕΣΕΩΣ ΑΠΟΤΕΛΕΣΜΑΤΩΝ

	Ποσά κλειομ. χρήσ. 2004	Ποσά προηγ. χρήσ. 2003
Καθαρά αποτελ/τα (ζημίες) χρήσεως	-216.008,29	-48.224,35
Μείον: Υπόλοιπο αποτελεσμάτων (κερδών) προηγούμενων χρήσεων	39.848,06	40.070,37
Διαφορές φορολογικού ελέγχου	-46.389,87	-46.389,87
Ζημιές εις νέο	-222.550,10	-54.543,85

Ο Πρόεδρος
ΚΥΡ. ΜΠΑΚΑΛΟΓΛΟΥ
ΑΔΤ Η 061347

Η Αντιπρόεδρος
ΑΛΕΞ. ΜΠΑΚΑΛΟΓΛΟΥ
ΑΔΤ Θ 543696

Η Λογίστρια
ΣΟΥΛΤΑΝΑ ΠΑΠΑΔΑΚΗ
ΑΔΤ Τ 296098

Ηλεκτρονική Στοιχειοθεσία & Δημοσιεύσεις Ισολογισμών «Η ΔΡΑΣΙΣ», Τηλ. 63.790 - 64.393 - 64.200 κ. Μαριά

ΤΟΥΡΙΣΤΙΚΕΣ ΞΕΝΟΔΟΧΕΙΑΚΕΣ - ΕΜΠΟΡΙΚΕΣ ΒΙΟΜΗΧΑΝΙΚΕΣ ΕΠΙΧΕΙΡΗΣΕΙΣ ΗΛΙΑΣ ΑΛΑΧΟΥΖΟΣ Α.Ε.

Μ.Α.Ε 36670/80/Β/96/41 **ΙΣΟΛΟΓΙΣΜΟΣ 31ης ΔΕΚΕΜΒΡΙΟΥ 2004 - 6η ΕΤΑΙΡΙΚΗ ΧΡΗΣΗ (1 ΙΑΝΟΥΑΡΙΟΥ - 31 ΔΕΚΕΜΒΡΙΟΥ 2004)**

ΕΝΕΡΓΗΤΙΚΟ	Ποσά κλειομένης χρήσεως 2004			Ποσά προηγουμ. χρήσεως 2003		
Β. ΕΞΟΔΑ ΕΓΚΑΤΑΣΤΑΣΕΩΣ	Αξία Κτήσ.	Αποσβέσ.	Αναπ. Αξία	Αξία Κτήσ.	Αποσβέσ.	Αναπ. Αξία
1. Εξοδα ιδρύσεως και πρώτης εγκατ.	4.167,55	4.167,43	0,12	4.167,55	4.167,43	0,12
Γ. ΠΑΓΙΟ ΕΝΕΡΓΗΤΙΚΟ						
II. Ενσώματες ακινητοποιήσεις:						
1. Γήπεδα - Οικόπεδα	196.595,74	0,00	196.595,74	135.583,27	0,00	135.583,27
3. Κτίρια και τεχνικά έργα	771.253,88	257.465,94	513.787,94	577.856,39	168.876,01	408.980,38
4. Μηχ/τα - Τεχνικές εγκαταστ.	25.270,95	24.012,43	1.258,52	25.046,17	17.118,39	7.927,78
5. Μεταφορικά μέσα	70.013,27	21.506,84	48.506,43	70.013,27	11.918,13	58.095,14
6. Επιπλα και λοιπός εξοπλισμός	131.018,83	111.204,29	19.814,54	126.122,94	93.975,14	32.147,80
7. Ακινητοπ. υπό εκτέλ. & προκατ.	25.074,72	0,00	25.074,72	28.477,72	0,00	28.477,72
Σύνολο ακινητοποιήσεων (ΓΙΙ)	1.219.227,39	414.189,50	805.037,89	963.099,76	291.887,67	671.212,09
III. Συμμ/χές & άλλες μακροπρόθ. χρηματοοικονομικές απαιτήσεις:						
7. Λοιπές μακροπρόθεσμες απαιτήσεις			645,63			645,63
Σύνολο παγίου Ενεργητικού (ΓΙΙ+ΓΙΙΙ)			805.683,52			671.857,72
Δ. ΚΥΚΛΟΦΟΡΟΥΝ ΕΝΕΡΓΗΤΙΚΟ						
II. Απαιτήσεις:						
1. Πελάτες			4.460,65			0,00
IV. Διαθέσιμα						
1. Ταμείο			38.220,11			100.895,20
3. Καταθέσεις όψεως και προθεσμίας			359,35			99,35
			38.579,46			100.994,55
Σύνολο κυκλοφ. Ενεργητ. (ΔΙΙ+ΔΙV)			43.040,11			100.994,55
Γενικό σύνολο Ενεργητικού (Β+Γ+Δ)			848.723,75			772.852,39

ΠΑΘΗΤΙΚΟ	Ποσά κλειομ. χρήσ. 2004	Ποσά προηγ. χρήσ. 2003
Α. ΙΔΙΑ ΚΕΦΑΛΑΙΑ		
I. Κεφάλαιο Μετοχικό		
1. Καταβεβλημένο	400.000,00	400.000,00
III. Διαφορές αναπροσαρμογής:		
2. Διαφορές από αναπροσαρμογή αξίας λοιπών περιουσιακών στοιχείων	191.130,45	0,00
V. Αποτελέσματα εις νέο:		
Υπόλοιπο ζημιών χρήσεως εις νέο	-155.037,35	-88.818,39
Σύνολο ιδίων κεφαλαίων	436.093,10	311.181,61
Γ. ΥΠΟΧΡΕΩΣΕΙΣ		
I. Μακροπρόθεσμες υποχρεώσεις:		
2. Δάνεια τραπεζών	251.856,77	338.501,75
8. Λοιπές μακροπρ. υποχρεώσεις	2.949,38	0,00
	254.806,15	338.501,75
II. Βραχυπρόθεσμες υποχρεώσεις:		
1. Προμηθευτές	118.686,50	103.879,97
4. Προκαταβολές Πελατών	200,00	0,00
5. Υποχρεώσεις από φόρους - τέλη	-16.438,55	-22.379,51
6. Ασφαλιστικοί οργανισμοί	55.376,55	41.668,57
	157.824,50	123.169,03
Σύνολο υποχρεώσεων (Γ+ΓΙΙ)	412.630,65	461.670,78
Γενικό σύνολο Παθητικού (Α+Γ)	848.723,75	772.852,39

ΣΗΜΕΙΩΣΗ: Εγινε αναπροσαρμογή της αξίας των ακινήτων της εταιρείας σύμφωνα με το Ν. 2065/92 και Ν. 3296/04 την 31.12.2004.

ΚΑΤΑΣΤΑΣΗ ΛΟΓΑΡΙΑΣΜΟΥ ΑΠΟΤΕΛΕΣΜΑΤΩΝ ΧΡΗΣΕΩΣ
31ης ΔΕΚΕΜΒΡΙΟΥ 2004 (1 ΙΑΝΟΥΑΡΙΟΥ - 31 ΔΕΚΕΜΒΡΙΟΥ 2004)

		Ποσά κλειομ. χρήσ. 2004		Ποσά προηγ. χρήσ. 2003
Ι. ΑΠΟΤΕΛΕΣΜΑΤΑ ΕΚΜΕΤΑΛΛΕΥΣΕΩΣ				
Κύκλος εργασιών (πωλήσεις)		155.317,71		214.531,41
Μείον: Κόστος πωλήσεων		215.505,35		219.256,28
Μικτά Αποτελέσματα (ζημιές) εκμεταλλεύσεως		-60.187,64		-4.724,87
Μείον: 1. Εκτακτα και ανόργανα έξοδα		6.031,32		0,00
Οργανικά και έκτακτα αποτελέσματα (ζημιές)		-66.218,96		-4.724,87
Μείον: Σύνολο αποσβέσεων πάγιων στοιχείων	64.148,89		75.408,36	
Μείον: Οι από αυτές ενσωμ. στο λειτουρ. κόστος	64.148,89	0,00	75.408,36	0,00
ΚΑΘΑΡΑ ΑΠΟΤΕΛΕΣΜΑΤΑ (ζημιές) ΧΡΗΣΕΩΣ		-66.218,96		-4.724,87

ΠΙΝΑΚΑΣ ΔΙΑΘΕΣΕΩΣ ΑΠΟΤΕΛΕΣΜΑΤΩΝ

	Ποσά κλειομ. χρήσ. 2004	Ποσά προηγ. χρήσ. 2003
Καθαρά αποτελ. (ζημιές) χρήσεως	-66.218,96	-4.724,87
Πλέον: Υπόλοιπο αποτελεσμάτων προηγούμενων χρήσεων	-88.818,39	-84.093,52
Ζημιές εις νέο	-155.037,35	-88.818,39

Ο Πρόεδρος & Διευθ. Σύμβουλος ΑΛΑΧΟΥΖΟΣ ΗΛΙΑΣ — Η Αντιπρόεδρος ΑΛΑΧΟΥΖΟΥ ΤΣΑΜΠΙΚΑ — Ο επί του Λογιστηρίου ΣΚΛΑΒΟΥΡΗΣ ΠΕΤΡΟΣ

Ηλεκτρονική Στοιχειοθεσία & Δημοσιεύσεις Ισολογισμών «Η ΔΡΑΣΙΣ», Τηλ. 63.790 - 64.393 - 64.200 κ. Μαριά

Ξενοδοχειακαί - Τουριστικαί Επιχειρήσεις ΑΓΓΕΛΑΚΟΣ Α.Ε.

Μ.Α.Ε. 18255/80/Β/88/137 **ΙΣΟΛΟΓΙΣΜΟΣ 31ης ΔΕΚΕΜΒΡΙΟΥ 2004 - ΕΤΑΙΡΙΚΗ ΧΡΗΣΗ (1 ΙΑΝΟΥΑΡΙΟΥ - 31 ΔΕΚΕΜΒΡΙΟΥ 2004)**

ΕΝΕΡΓΗΤΙΚΟ	Ποσά κλειομένης χρήσεως 2004			Ποσά προηγουμ. χρήσεως 2003		
Γ. ΠΑΓΙΟ ΕΝΕΡΓΗΤΙΚΟ	Αξία Κτήσ.	Αποσβέσ.	Αναπ. Αξία	Αξία Κτήσ.	Αποσβέσ.	Αναπ. Αξία
II. Ενσώματες ακινητοποιήσεις:						
1. Γήπεδα - Οικόπεδα	213.698,96	0,00	213.698,96	213.698,96	0,00	213.698,96
3. Κτίρια και τεχνικά έργα	1.161.970,08	977.423,34	184.546,74	860.776,18	672.423,92	188.352,26
4. Μηχ/τα - Τεχνικές εγκαταστ. και λοιπός μηχαν. εξοπλ.	72.661,26	72.273,83	387,43	72.661,26	71.478,49	1.182,77
5. Μεταφορικά μέσα	26.700,84	26.627,52	73,32	26.700,84	23.302,49	3.398,35
6. Επιπλα και λοιπός εξοπλ.	280.097,44	263.710,37	16.387,07	279.330,42	256.131,98	23.198,44
Σύνολο Ακινητοποιήσεων (ΓΙΙ)	1.755.128,58	1.340.035,06	415.093,52	1.453.167,66	1.023.336,88	429.830,78
III. Συμμετοχές & άλλες μακροπρόθ. χρηματοοικονομικές απαιτήσεις:						
1. Συμμετοχές σε συνδεμένες επιχειρήσεις			2.419.710,00			2.419.710,00
2. Συμμετ. σε λοιπές επιχειρήσεις			115,50			0,00
			2.419.825,50			2.419.710,00
Σύνολο Παγίου Ενεργητικού (ΓΙΙ+ΓΙΙΙ)			2.834.919,02			2.849.540,78
Δ. ΚΥΚΛΟΦΟΡΟΥΝ ΕΝΕΡΓΗΤΙΚΟ						
II. Απαιτήσεις:						
1. Πελάτες			2.188,42			5.907,51
11. Χρεώστες διάφοροι			642,15			512,22
			2.830,57			6.419,73
IV. Διαθέσιμα						
1. Ταμείο			973,27			26.497,46
3. Καταθέσεις όψεως και προθεσμίας			65.087,21			82.681,87
			66.060,48			109.179,33
Σύνολο Κυκλοφ. Ενεργητ. (ΔΙΙ+ΔΙV)			68.891,05			115.599,06
Γενικό Σύνολο Ενεργητικού (Β+Γ+Δ)			2.903.810,07			2.965.139,84

ΠΑΘΗΤΙΚΟ	Ποσά κλειομ. χρήσ. 2004	Ποσά προηγ. χρήσ. 2003
Α. ΙΔΙΑ ΚΕΦΑΛΑΙΑ		
I. Κεφάλαιο Μετοχικό (19.800 μετοχές των 30 Ευρώ)		
1. Καταβλημένο	594.000,00	594.000,00
III. Διαφορές αναπροσαρμογής:		
1. Διαφορές από αναπροσαρμογή αξίας συμμετ. και χρεωγράφων	204.302,81	204.302,81
2. Διαφορές από αναπρος. αξίας λοιπών περιουσιακών στοιχείων	65.869,75	17,19
	270.172,56	204.320,00
V. Αποτελέσματα εις νέο:		
Υπόλοιπο ζημιών εις νέο	-334.608,58	-212.055,08
VI. Ποσά προορισμένα για αύξηση κεφαλαίου:		
1. Καταθέσεις μετόχων	669.452,30	798.696,06
Σύνολο ιδίων κεφαλαίων	1.199.016,28	1.384.960,98
Β. ΠΡΟΒΛΕΨΕΙΣ ΓΙΑ ΚΙΝΔΥΝΟΥΣ & ΕΞΟΔΑ		
2. Λοιπές προβλέψεις	0,00	18.908,67
Γ. ΥΠΟΧΡΕΩΣΕΙΣ		
I. Μακροπρ/μες Υποχρεώσεις:		
2. Δάνεια Τραπεζών	556.406,90	581.995,05
II. Βραχυπρ/μες Υποχρεώσεις:		
1. Προμηθευτές	502.269,68	339.267,17
3. Τράπεζες λογ. βραχ. υποχρεώσ.	457.036,70	401.118,90
4. Προκαταβολές πελατών	84.818,00	205.420,32
5. Υποχρ. από φόρους-τέλη	49.852,57	6.371,82
6. Ασφαλιστικοί Οργανισμοί	6.732,30	7.308,02
11. Πιστωτές διάφοροι	47.677,64	19.788,91
	1.148.386,89	979.275,14
Σύνολο Υποχρεώσεων (ΓΙ+ΓΙΙ)	1.704.793,79	1.561.270,19
Γενικό Σύν. Παθητικού (Α+Β+Γ)	2.903.810,07	2.965.139,84

ΣΗΜΕΙΩΣΗ: Η τελευταία αναπροσαρμογή της αξίας των ακινήτων της εταιρείας έγινε σύμφωνα με το Ν. 2065/92 στις 31.12.2004.

ΚΑΤΑΣΤΑΣΗ ΛΟΓΑΡΙΑΣΜΟΥ ΑΠΟΤΕΛΕΣΜΑΤΩΝ ΧΡΗΣΕΩΣ
31ης ΔΕΚΕΜΒΡΙΟΥ 2004 (1 ΙΑΝΟΥΑΡΙΟΥ - 31 ΔΕΚΕΜΒΡΙΟΥ 2004)

			Ποσά κλειομ. χρήσ. 2004			Ποσά προηγ. χρήσ. 2003
Ι. ΑΠΟΤΕΛΕΣΜΑΤΑ ΕΚΜΕΤΑΛΛΕΥΣΕΩΣ						
Κύκλος εργασιών (πωλήσεις)			352.059,01			481.449,71
Μείον: Κόστος πωλήσεων			400.933,37			374.425,01
Μικτά Αποτελ/τα (ζημιές) Εκμεταλλεύσεως			-48.874,36			107.024,70
Μείον: 1. Εξοδα διοικητικής λειτουργίας		80.457,36			82.220,86	
3. Εξοδα λειτουργίας διαθέσεως		662,36	81.119,72		11.042,93	93.263,79
Μερικά Αποτελ/τα (ζημιές) Εκμεταλλεύσεως			-129.994,08			13.760,91
Μείον: 3. Χρεωστικοί τόκοι & συναφή έξοδα			58.594,65			53.802,88
Ολικά αποτελ/τα (ζημιές) εκμεταλλεύσεως			-188.588,73			-40.041,97
ΙΙ. ΠΛΕΟΝ: Εκτακτα αποτελέσματα						
1. Εκτακτα και ανόργανα έσοδα		22.247,54			26.223,24	
3. Εσοδα προηγουμ. χρήσεων		0,00			45,39	
		22.247,54			26.268,63	
Μείον: 1. Εκτακτα και ανόργανα έξοδα	73,00			979,29		
3. Εξοδα προηγουμ. χρήσεων	1.307,87	1.380,87	20.866,67	1.516,69	2.495,98	23.772,65
Οργανικά & έκτακτα αποτελ/τα (ζημιές)			-167.722,06			-16.269,32
Μείον: Σύνολο αποσβέσεων πάγιων στοιχείων		81.299,84			68.723,80	
Μείον: Οι από αυτές ενσωμ. στο λειτουρ. κόστος		81.299,84	0,00		68.723,80	0,00
ΚΑΘΑΡΑ ΑΠΟΤΕΛΕΣΜΑΤΑ (ζημιές) ΧΡΗΣΕΩΣ			-167.722,06			-16.269,32

ΠΙΝΑΚΑΣ ΔΙΑΘΕΣΕΩΣ ΑΠΟΤΕΛΕΣΜΑΤΩΝ

	Ποσά κλειομ. χρήσ. 2004	Ποσά προηγ. χρήσ. 2003
Καθαρά αποτελ. (ζημιές) χρήσεως	-167.722,06	-16.269,32
Υπόλοιπο ζημιών προηγ. χρήσεων	-82.811,32	-195.785,76
Μείον Διαφορές φορολογικού ελέγχου	-78.807,00	0,00
Σύνολο	-329.340,38	-212.055,08
Μείον: 2. Λοιποί μη ενσωμ/νοι στο λειτουρ. κόστος φόροι	5.268,20	0,00
Ζημίες εις νέο	-334.608,58	-212.055,08

Ρόδος 22 Μαρτίου 2005

Ο Πρόεδρος και Δ. Σύμβουλος ΑΓΓΕΛΟΣ ΑΝΤ. ΑΓΓΕΛΑΚΟΣ Α.Δ.Τ. Χ 319498 — Ο Αντιπρόεδρος ΕΜΜΑΝΟΥΗΛ ΙΩΑΝ. ΑΓΓΕΛΑΚΟΣ Α.Δ.Τ. Τ294683 — Ο Προϊστάμενος Λογιστηρίου ΧΑΡΑΛΑΜΠΟΣ ΘΕΟΔ. ΝΑΚΗΣ Α.Δ.Τ. Χ 822993 Αρ. Αδ. 19610 Α' Τάξης

ΥΠΗΡΕΣΙΕΣ ΨΥΧΑΓΩΓΙΑΣ Ε.Π.Ε.

ΙΣΟΛΟΓΙΣΜΟΣ 31ης ΔΕΚΕΜΒΡΙΟΥ 2004 - ΕΤΑΙΡΙΚΗ ΧΡΗΣΗ (1 ΙΑΝΟΥΑΡΙΟΥ - 31 ΔΕΚΕΜΒΡΙΟΥ 2004)

ΕΝΕΡΓΗΤΙΚΟ	Ποσά κλειομένης χρήσεως 2004			Ποσά προηγουμ. χρήσεως 2003		
Β. ΕΞΟΔΑ ΕΓΚΑΤΑΣΤΑΣΕΩΣ	Αξία Κτήσ.	Αποσβέσ.	Αναπ. Αξία	Αξία Κτήσ.	Αποσβέσ.	Αναπ. Αξία
1. Εξοδα Ιδρύσεως & Α' Εγκατ.	780,34	0,00	780,34	780,34	0,00	780,34
Γ. ΠΑΓΙΟ ΕΝΕΡΓΗΤΙΚΟ						
II. Ενσώματες ακινητοποιήσεις:						
3. Κτίρια και Τεχνικά Εργα	51.527,76	6.197,62	45.330,14	33.875,76	2.577,22	31.298,54
6. Επιπλα και λοιπός Εξοπλισμός	153.791,17	86.062,47	67.728,70	130.193,58	46.357,24	83.836,34
Σύνολο Ακινητοποιήσεων (ΓΙΙ)	205.318,93	92.260,09	113.058,84	164.069,34	48.934,46	115.134,88
Δ. ΚΥΚΛΟΦΟΡΟΥΝ ΕΝΕΡΓΗΤΙΚΟ						
I. Αποθέματα:						
4. Πρώτες και βοηθητικές ύλες			3.110,08			4.455,17
II. Απαιτήσεις:						
1. Πελάτες			16.600,00			0,00
11. Χρεώστες Διάφοροι			46.578,20			48.506,66
			63.178,20			48.506,66
IV. Διαθέσιμα						
1. Ταμείο			8.235,94			3.491,31
3. Καταθέσεις Οψεως και Προθεσμίας			646,90			8.676,24
			8.882,84			12.167,55
Σύνολο Κυκλοφ. Ενεργητ. (ΔΙ+ΔΙΙ+ΔΙV)			75.171,12			65.129,38
Ε. ΜΕΤΑΒΑΤΙΚΟΙ ΛΟΓΑΡ. ΕΝΕΡΓΗΤΙΚΟΥ						
1. Εξοδα Επομένων Χρήσεων			38.718,48			1.613,27
Γενικό Σύνολο Ενεργητικού (Β+Γ+Δ+Ε)			227.728,78			182.657,87

ΠΑΘΗΤΙΚΟ	Ποσά κλειομ. χρήσ. 2004	Ποσά προηγ. χρήσ. 2003
Α. ΙΔΙΑ ΚΕΦΑΛΑΙΑ		
I. Κεφάλαιο Εταιρικό		
1. Καταβεβλημένο	17.608,21	17.608,21
V. Αποτελέσματα εις νέο:		
Υπόλοιπο ζημιών χρήσεως εις νέο	-154.210,42	-250.634,07
Υπόλοιπο ζημιών προηγ. χρήσεων	-463.323,82	-212.689,75
	-617.534,24	-463.323,82
VI. Ποσά προορισμένα για αύξηση κεφαλαίου:		
1. Καταθέσεις μετόχων	626.650,00	502.650,00
Σύνολο ιδίων κεφαλαίων	26.723,97	56.934,39
Γ. ΥΠΟΧΡΕΩΣΕΙΣ		
II. Βραχυπρόθεσμες Υποχρεώσεις:		
1. Προμηθευτές	95.364,52	76.513,69
5. Υποχρεώσεις από φόρους - τέλη	2.161,74	1.211,30
6. Ασφαλιστικοί Οργανισμοί	84.628,80	28.837,07
11. Πιστωτές Διάφοροι	18.849,75	19.161,42
Σύνολο Υποχρεώσεων (ΓΙΙ)	201.004,81	125.723,48
Γενικό Σύνολο Παθητικού (Α+Γ)	227.728,78	182.657,87

ΚΑΤΑΣΤΑΣΗ ΛΟΓΑΡΙΑΣΜΟΥ ΑΠΟΤΕΛΕΣΜΑΤΩΝ ΧΡΗΣΕΩΣ
31ης ΔΕΚΕΜΒΡΙΟΥ 2004 (1 ΙΑΝΟΥΑΡΙΟΥ - 31 ΔΕΚΕΜΒΡΙΟΥ 2004)

		Ποσά κλειομ. χρήσ. 2004		Ποσά προηγ. χρήσ. 2003
I. ΑΠΟΤΕΛΕΣΜΑΤΑ ΕΚΜΕΤΑΛΛΕΥΣΕΩΣ				
Κύκλος εργασιών (πωλήσεις)		189.912,31		199.677,05
Μείον: Κόστος πωλήσεων		358.751,56		410.726,35
Μικτά Αποτελέσματα (ζημίες) Εκμεταλλεύσεως		-168.839,25		-211.049,30
Πλέον: Αλλα έσοδα εκμεταλλεύσεως		14.690,27		26,55
Σύνολο		-154.148,98		-211.022,75
Μείον: 1. Εξοδα διοικητικής λειτουργίας	0,00		29.042,01	
3. Εξοδα λειτουργίας διαθέσεως	0,00	0,00	10.316,35	39.358,36
Μερικά αποτελ. (ζημίες) Εκμεταλλεύσεως		-154.148,98		-250.381,11
Μείον: 3. Χρεωστικοί τόκοι και συναφή έξοδα		0,00		186,72
Ολικά αποτελέσματα (ζημίες) εκμεταλλεύσεως		-154.148,98		-250.567,83
II. Εκτακτα αποτελέσματα				
Μείον: 1. Εκτακτα και ανόργανα έξοδα		61,44		66,24
Οργανικά και έκτακτα αποτελέσματα (ζημίες)		-154.210,42		-250.634,07
Μείον: Σύνολο αποσβέσεων πάγιων στοιχείων	0,00		35.891,57	
Μείον: Οι από αυτές ενσώμ. στο λειτ/κό κόστος	0,00	0,00	35.891,57	0,00
ΚΑΘΑΡΑ ΑΠΟΤΕΛΕΣΜΑΤΑ (ζημίες) ΧΡΗΣΕΩΣ		-154.210,42		-250.634,07

ΠΙΝΑΚΑΣ ΔΙΑΘΕΣΕΩΣ ΑΠΟΤΕΛΕΣΜΑΤΩΝ

	Ποσά κλειομ. χρήσ. 2004	Ποσά προηγ. χρήσ. 2003
Καθαρά αποτελ. ζημίες) χρήσεως	-154.210,42	-250.634,07
Πλέον: Υπόλοιπο αποτελεσμάτων (ζημιών) προηγ. χρήσεων	-463.323,82	-212.689,75
Ζημιές εις νέο	-617.534,24	-463.323,82

Οι Διαχειριστές
ΝΙΚΟΛΑΟΣ ΠΑΝΑΓΙΩΤΟΠΟΥΛΟΣ
ΚΑΚΑΣ ΠΑΡΑΣΚΕΥΑΣ

Ο Προϊστάμενος του Λογιστηρίου
ΡΟΥΣΕΤΤΟΣ ΕΛΕΥΘΕΡΙΟΣ

Ηλεκτρονική Στοιχειοθεσία & Δημοσιεύσεις Ισολογισμών «Η ΔΡΑΣΙΣ», Τηλ. 63.790 - 64.393 - 64.200 κ. Μαριά

"ΣΑΒΒΑΣ ΜΟΥΣΤΑΚΑΣ" ΞΕΝΟΔΟΧΕΙΑΚΑΙ & ΤΟΥΡΙΣΤΙΚΑΙ ΕΠΙΧΕΙΡΗΣΕΙΣ Α.Ε. .

Μ.Α.Ε 17166/80/Β/88/052

ΙΣΟΛΟΓΙΣΜΟΣ 31ης ΔΕΚΕΜΒΡΙΟΥ 2004 - 17η ΕΤΑΙΡΙΚΗ ΧΡΗΣΗ (1 ΙΑΝΟΥΑΡΙΟΥ - 31 ΔΕΚΕΜΒΡΙΟΥ 2004)

ΕΝΕΡΓΗΤΙΚΟ	Ποσά κλειομένης χρήσεως 2004			Ποσά προηγουμένης χρήσεως 2003		
Β. ΕΞΟΔΑ ΕΓΚΑΤΑΣΤΑΣΕΩΣ	Αξία Κτήσ.	Αποσβέσ.	Αναπ. Αξία	Αξία Κτήσ.	Αποσβέσ.	Αναπ. Αξία
1. Εξοδα Ιδρύσεως & Α' Εγκατ.	15.243,80	15.243,79	0,01	15.243,80	15.243,79	0,01
2. Τόκοι δανείων κατ. περιόδου	54.245,46	54.245,45	0,01	54.245,46	54.245,46	0,00
4. Λοιπά έξοδα εγκαταστάσεως	4.483,51	4.483,49	0,02	4.483,51	4.483,51	0,00
	73.972,77	73.972,73	0,04	73.972,77	73.972,76	0,01
Γ. ΠΑΓΙΟ ΕΝΕΡΓΗΤΙΚΟ						
II. Ενσώματες ακινητοποιήσεις:						
1. Γήπεδα - Οικόπεδα	242.557,98	0,00	242.557,98	171.895,52	0,00	171.895,52
3. Κτίρια και Τεχνικά Εργα	1.596.738,68	1.215.740,19	380.998,49	1.185.567,52	865.952,51	319.615,01
4. Μηχαν/τα - Τεχνικές Εγκάταστ. και λοιπός μηχαν. εξοπλισμός	52.095,01	50.076,70	2.018,31	50.836,35	47.783,65	3.052,70
5. Μεταφορικά Μέσα	24.169,07	16.170,54	7.998,53	20.769,99	10.843,25	9.926,74
6. Επιπλα και λοιπός Εξοπλισμός	115.362,74	106.401,86	8.960,88	111.534,42	98.574,64	12.959,78
Σύνολο Παγίου Ενεργητικού (ΓΙΙ)	2.030.923,48	1.388.389,29	642.534,19	1.540.603,80	1.023.154,05	517.449,75
Δ. ΚΥΚΛΟΦΟΡΟΥΝ ΕΝΕΡΓΗΤΙΚΟ						
I. Αποθέματα:						
1. Εμπορεύματα			2.661,86			2.661,86
4. Πρώτες και βοηθ. ύλες			3.950,01			7.971,74
Κενά συσκευασίας			3.525,74			0,00
			10.137,61			10.633,60
II. Απαιτήσεις:						
1. Πελάτες			0,00			21.548,21
11. Χρεώστες Διάφοροι			58.767,49			59.106,24
12. Λογαρ. Διαχειρίσεως προκ/λών & πιστώσεων			829,05			829,05
			59.596,54			81.483,50
IV. Διαθέσιμα						
1. Ταμείο			4.828,89			11.698,90
Σύνολο Κυκλοφ. Ενεργητ. (ΔΙ+ΔΙΙ+ΔΙV)			74.563,04			103.816,00
Γενικό Σύνολο Ενεργητικού (Β+Γ+Δ)			717.097,27			621.265,76
ΛΟΓΑΡΙΑΣΜΟΙ ΤΑΞΕΩΣ ΧΡΕΩΣΤΙΚΟΙ						
Επιχορηγήσεις επενδύσεων Ν. 1262/82			192.823,34			192.823,34

ΠΑΘΗΤΙΚΟ	Ποσά κλειομ. χρήσ. 2004	Ποσά προηγ. χρήσ. 2003
Α. ΙΔΙΑ ΚΕΦΑΛΑΙΑ		
I. Μετοχικό Κεφάλαιο (148.000 μετοχές των 2,90 ευρώ)		
1. Καταβλημένο	429.200,00	429.200,00
III. Διαφορές αναπροσαρμογής - Επιχορηγήσεις επενδύσεων:		
2. Διαφορές από αναπροσ/γή αξίας λοιπών περιουσιακών στοιχείων	23.864,71	0,00
3. Επιχορηγήσεις παγίων επενδύσεων	151.225,13	114.977,16
	175.089,84	114.977,16
IV. Αποθεματικά κεφάλαια:		
2. Διαφ. από μετατροπή Μ.Κ. σε ευρώ	5.136,02	5.136,02
V. Αποτελέσματα εις νέο:		
Υπόλοιπο ζημιών χρήσεως εις νέο	-52.672,80	-51.057,04
Υπόλοιπο ζημιών προηγ. χρήσεων	0,00	-52.725,46
	-52.672,80	-103.782,50
Σύνολο ιδίων κεφαλαίων (ΑΙ+ΑΙΙΙ+ΑΙV+ΑV)	556.753,06	445.530,68
Γ. ΥΠΟΧΡΕΩΣΕΙΣ		
I. Μακροπρόθεσμες Υποχρεώσεις:		
2. Δάνεια Τραπεζών	93.600,00	0,00
II. Βραχυπρόθεσμες Υποχρεώσεις:		
1. Προμηθευτές	4.437,25	9.574,34
3. Τράπεζες λ/βραχυπρ. υποχρεώσεων	46.058,98	152.131,89
4. Προκαταβολές πελατών	6.470,64	0,00
5. Υποχρεώσεις από φόρους - τέλη	5.003,82	9.412,99
6. Ασφαλιστικοί Οργανισμοί	4.773,52	4.615,86
	66.744,21	175.735,08
Σύνολο Υποχρεώσεων (ΓΙ+ΓΙΙ)	160.344,21	175.735,08
Γενικό Σύνολο Παθητικού (Α+Γ)	717.097,27	621.265,76
ΛΟΓΑΡΙΑΣΜΟΙ ΤΑΞΕΩΣ ΠΙΣΤΩΤΙΚΟΙ		
Αφορ. αποθ. επιχ. επενδύσεων Ν. 1262/82	192.823,34	192.823,34

ΣΗΜΕΙΩΣΗ: Εγινε αναπροσαρμογή της αξίας των ακινήτων της εταιρείας σύμφωνα με το Ν. 2065/92 και Ν. 3296/04 την 31.12.2004.

ΚΑΤΑΣΤΑΣΗ ΛΟΓΑΡΙΑΣΜΟΥ ΑΠΟΤΕΛΕΣΜΑΤΩΝ ΧΡΗΣΕΩΣ
31ης ΔΕΚΕΜΒΡΙΟΥ 2004 (1 ΙΑΝΟΥΑΡΙΟΥ - 31 ΔΕΚΕΜΒΡΙΟΥ 2004)

		Ποσά κλειομ. χρήσ. 2004		Ποσά προηγ. χρήσ. 2003
I. ΑΠΟΤΕΛΕΣΜΑΤΑ ΕΚΜΕΤΑΛΛΕΥΣΕΩΣ				
Κύκλος εργασιών (πωλήσεις)		135.112,48		136.949,55
Μείον: Κόστος πωλήσεων		177.938,56		167.602,20
Μικτά Αποτελέσματα (ζημίες) Εκμεταλλεύσεως		-42.826,08		-30.652,65
Μείον: 1. Χρεωστικοί τόκοι και συναφή έξοδα		9.282,16		11.006,90
Ολικά αποτελέσματα (ζημίες) εκμεταλλεύσεως		-52.108,24		-41.659,55
II. Πλέον: Εκτακτα αποτελέσματα				
1. Εκτακτα & ανόργανα έσοδα	4.743,28		3.133,45	
Μείον: 1. Εκτακτα και ανόργανα έξοδα	401,84		205,94	
3. Εξοδα προηγ. χρήσεων	4.906,00	-564,56	12.325,00	-9.397,49
Οργανικά & έκτακτα αποτ/τα (ζημίες) εκμεταλ.		-52.672,80		-51.057,04
Μείον: Σύνολο αποσβ. πάγιων στοιχείων	59.622,73		46.442,21	
Μείον: Οι από αυτές ενσωμ. στο λειτ. κόστος	59.622,73	0,00	46.442,21	0,00
ΚΑΘΑΡΑ ΑΠΟΤΕΛΕΣΜΑΤΑ (ζημίες) ΧΡΗΣΕΩΣ		-52.672,80		-51.057,04

ΠΙΝΑΚΑΣ ΔΙΑΘΕΣΕΩΣ ΑΠΟΤΕΛΕΣΜΑΤΩΝ

	Ποσά κλειομ. χρήσ. 2004	Ποσά προηγ. χρήσ. 2003
Καθαρά αποτελέσματα (ζημίες) χρήσεως	-52.672,80	-51.057,04
Πλέον: Υπόλοιπο αποτελεσμάτων (ζημιών) προηγούμενων χρήσεων	-103.782,50	-52.725,46
Συμψηφισμός ζημιών προηγ. χρήσεων με μέρος υπεραξίας αναπροσ/γής παγίων	103.782,50	0,00
Ζημίες εις νέο	-52.672,80	-103.782,50

Κως, 28 Φεβρουαρίου 2005

Ο Πρόεδρος του Δ.Σ.
ΣΑΒΒΑΣ ΜΟΥΣΤΑΚΑΣ
ΑΔΤ Λ. 385377

Η Αντιπρόεδρος του Δ.Σ.
ΑΙΚΑΤΕΡΙΝΗ ΜΟΥΣΤΑΚΑ
ΑΔΤ Μ. 931295

Ο Λογιστής
ΓΕΩΡΓΙΟΣ ΔΡΟΣΟΣ
ΑΔΤ Κ. 388937

Ηλεκτρονική Στοιχειοθεσία & Δημοσιεύσεις Ισολογισμών «Η ΔΡΑΣΙΣ», Τηλ. 63.790 - 64.393 - 64.200 κ. Μαριά

ΞΕΝΟΔΟΧΕΙΑΚΑΙ - ΤΟΥΡΙΣΤΙΚΑΙ ΚΑΙ ΝΑΥΤΙΛΙΑΚΑΙ ΕΠΙΧΕΙΡΗΣΕΙΣ "Η ΡΟΔΟΣ Α.Ε."

ΙΣΟΛΟΓΙΣΜΟΣ ΤΗΣ 31ης ΔΕΚΕΜΒΡΙΟΥ 2004 - 19η ΕΤΑΙΡΙΚΗ ΧΡΗΣΗ (1.1. - 31.12.2004) ΑΡ.Μ.Α.Ε. 12316/80/Β/86/279

ΕΝΕΡΓΗΤΙΚΟ	Ποσά κλειομένης χρήσεως 2004			Ποσά προηγουμένης χρήσεως 2003		
	Αξία κτήσεως	Αποσβέσεις	Αναπ. αξία	Αξία κτήσεως	Αποσβέσεις	Αναπ. αξία
Β. ΕΞΟΔΑ ΕΓΚΑΤΑΣΤΑΣΕΩΣ						
1. Εξοδα ιδρυσ. & 1ης εγκατ.	14.280,24	14.280,24	0,00	14.280,24	14.280,24	0,00
2. Συναλ. διαφορές δανείων κτήσης παγίων στοιχείων	243.704,96	83.709,67	159.995,29	243.704,96	83.709,67	159.995,29
3. Τόκοι δανείων κατ/κής περ.	605.085,49	236.229,58	368.855,91	605.085,49	236.229,58	368.855,91
4. Λοιπά έξοδα εγκατ/σεως	395.363,81	379.360,28	16.003,53	395.363,81	379.360,28	16.003,53
	1.258.434,50	713.579,77	544.854,73	1.258.434,50	713.579,77	544.854,73
Γ. ΠΑΓΙΟ ΕΝΕΡΓΗΤΙΚΟ						
ΙΙ. Ενσώματες ακινητοποιήσεις						
1. Γήπεδα - Οικόπεδα	6.552.483,40	0,00	6.552.483,40	4.539.878,21	0,00	4.539.878,21
3. Κτίρια & Τεχνικά έργα	14.949.771,01	7.585.656,25	7.364.114,76	11.213.010,05	5.619.004,63	5.594.005,42
4. Μηχ/ματα - τεχνικές εγκατ. & λοιπός μηχ/κός εξοπλ.	1.169.008,32	599.255,01	569.753,31	1.169.008,32	599.255,01	569.753,31
5. Μεταφορικά μέσα	44.271,13	20.580,44	23.690,69	44.271,13	20.580,44	23.690,69
6. Επιπλα & λοιπός εξοπλισμός	1.982.640,45	847.060,57	1.135.579,88	1.982.519,28	847.060,57	1.135.458,71
7. Ακινητοποιήσεις υπο εκτέλεση και προκαταβολές	1.215.531,45	0,00	1.215.531,45	1.089.107,00	0,00	1.089.107,00
ΣΥΝ. ΑΚΙΝΗΤΟΠΟΙΗΣΕΩΝ (ΠΙ)	25.913.705,76	9.052.552,27	16.861.153,49	20.037.793,99	7.085.900,65	12.951.893,34
ΙΙΙ. Συμμετοχές & άλλες μακροπρόθεσμες χρηματοοικονομικές απαιτήσεις						
7. Λοιπές μακροπρόθεσμες απαιτήσεις			9.970,45			9.970,45
ΣΥΝΟΛΟ ΠΑΓΙΟΥ ΕΝΕΡΓΗΤΙΚΟΥ (ΠΙ+ΠΙΙ)			16.871.123,94			12.961.863,79
Δ. ΚΥΚΛΟΦΟΡΟΥΝ ΕΝΕΡΓΗΤΙΚΟ						
Ι. Αποθέματα						
1. Εμπορεύματα			6.018,93			11.659,05
ΙΙ. Απαιτήσεις						
1. Πελάτες			3.962,15			39.751,14
11. Χρεώστες διάφοροι			1.288.765,10			1.535.468,16
12. Λογαριασμοί διαχειρίσεως προκαταβολών & πιστώσεων			7.487,00			7.487,00
			1.300.214,25			1.582.706,30
ΙΙΙ. Χρεόγραφα						
1. Μετοχές			2.937,64			2.937,64
ΙV. Διαθέσιμα						
1. Ταμείο			3.927,85			2.258,59
3. Καταθέσεις όψεως & προθεσμίας			107.171,91			3.465,74
			111.099,76			5.724,33
ΣΥΝΟΛΟ ΚΥΚΛ/ΝΤΟΣ ΕΝΕΡΓΗΤΙΚΟΥ (ΔΙ+ΔΙΙ+ΔΙΙΙ+ΔΙV)			1.420.270,58			1.603.027,32
Ε. ΜΕΤΑΒΑΤΙΚΟΙ ΛΟΓΑΡΙΑΣΜΟΙ ΕΝΕΡΓΗΤΙΚΟΥ						
1. Εξοδα επομένων χρήσεων			626.654,31			623.988,65
2. Εσοδα χρήσεως εισπρακτέα			28.996,28			28.996,28
			655.650,59			652.984,93
ΓΕΝΙΚΟ ΣΥΝΟΛΟ ΕΝΕΡΓΗΤΙΚΟΥ (Β+Γ+Δ+Ε)			19.491.899,84			15.762.730,77
ΛΟΓΑΡΙΑΣΜΟΙ ΤΑΞΕΩΣ ΧΡΕΩΣΤΙΚΟΙ						
4. Λοιποί λογαριασμοί τάξεως			0,00			15.800,94

ΠΑΘΗΤΙΚΟ	Ποσά κλειομ. χρήσεως 2004	Ποσά προηγ. χρήσεως 2003
Α. ΙΔΙΑ ΚΕΦΑΛΑΙΑ		
Ι. Μετοχικό κεφάλαιο (69.154 μτχ. x 73,37 ευρώ)		
1. Καταβλημένο	5.073.828,98	5.073.828,98
ΙΙΙ. Διαφορές αναπροσαρμογής- Επιχορηγήσεις επενδύσεων		
2. Διαφορές από αναπροσαρμογή αξίας λοιπών περ/κών στοιχείων	302.629,18	0,00
V. Αποτελέσματα σε νέο		
Υπόλ. ζημιών χρήσ. εις νέον	-651.909,60	-375.642,59
Υπόλοιπο ζημιών προηγουμένων χρήσεων	0,00	-3.104.442,76
	-651.909,60	-3.480.085,35
VI. Ποσά προορισμένα για αύξηση κεφαλαίου		
1. Καταθέσεις μετόχων	5.640.344,69	4.873.442,83
ΣΥΝΟΛΟ ΙΔΙΩΝ ΚΕΦΑΛΑΙΩΝ (ΑΙ+ΑΙΙΙ+ΑV+ΑVΙ)	10.364.893,25	6.467.186,46
Γ. ΥΠΟΧΡΕΩΣΕΙΣ		
Ι. Μακροπρόθεσμες υποχρεώσεις		
2. Δάνεια τραπεζών	8.416.516,58	8.650.025,03
ΙΙ. Βραχυπρόθεσμες υποχρεώσεις		
1. Προμηθευτές	38.690,00	115.195,74
5. Υποχ/σεις από φόρους-τέλη	39.838,13	37.412,95
6. Ασφαλιστικοί Οργανισμοί	15.239,13	35.239,87
7. Μακροπρόθεσμες υποχρεώσεις πληρωτέες στην επόμ. χρήση	576.893,32	419.872,22
11. Πιστωτές διάφοροι	39.829,43	37.798,50
	710.490,01	645.519,28
ΣΥΝ. ΥΠΟΧΡΕΩΣΕΩΝ (Π+ΠΙ)	9.127.006,59	9.295.544,31
ΓΕΝ. ΣΥΝ. ΠΑΘΗΤΙΚΟΥ (Α+Γ)	19.491.899,84	15.762.730,77
ΛΟΓΑΡΙΑΣΜΟΙ ΤΑΞΕΩΣ ΠΙΣΤΩΤΙΚΟΙ		
4. Λοιποί λογαριασμοί τάξεως	0,00	15.800,94

ΣΗΜΕΙΩΣΕΙΣ: 1. Η τελευταία αναπροσαρμογή των γηπέδων και κτιρίων έγινε στη χρήση 2000 σύμφωνα με το Ν. 2065/92.

2. Επί των ακινήτων έχει εγγραφεί υποθήκη ποσού 102.600,00 ευρώ και προσημειώσεις υποθηκών ποσού 14.000.000,00 ευρώ για εξασφάλιση Μακροπρόθεσμου τραπεζικού δανείου το ύψος του οποίου εμφανίζεται στον Ισολογισμό.

ΚΑΤΑΣΤΑΣΗ ΛΟΓΑΡΙΑΣΜΟΥ ΑΠΟΤΕΛΕΣΜΑΤΩΝ ΧΡΗΣΕΩΣ 31ης ΔΕΚΕΜΒΡΙΟΥ 2004 (1.1 - 31.12.2004)

Ι. Αποτελέσματα εκμεταλλεύσεως	Ποσά κλειομ. χρήσεως 2004		Ποσά προηγ. χρήσεως 2003	
Κύκλος εργασιών (πωλήσεις)		476.192,92		521.247,85
Μείον: Κόστος παροχής υπηρεσιών		115.761,01		160.107,80
Μικτά αποτελέσματα (κέρδη) εκμεταλλεύσεως		360.431,91		361.140,05
Μείον: 1. Εξοδα διοικητικής λειτουργίας		371.263,48		374.184,26
Μερικά αποτελέσματα (ζημίες) εκμεταλλεύσεως		-10.831,57		-13.044,21
ΠΛΕΟΝ: 4. Πιστωτικοί τόκοι & συναφή έσοδα	7,03		245,95	
Μείον: 3. Χρεωστικοί τόκοι & συναφή έξοδα	451.733,37	-451.726,34	535.612,48	-535.366,53
Ολικά αποτελέσματα (ζημίες) εκμεταλλεύσεως		-462.557,91		-548.410,74
ΙΙ. Πλέον: Εκτακτα αποτελέσματα				
3. Εσοδα προηγουμένων χρήσεων	0,00		216.804,66	
Μείον:				
1 Εκτακτα & ανόργανα έξοδα	119.278,04		9.388,57	
3. Εξοδα προηγ/νων χρήσεων	70.073,65	189.351,69	34.647,94	44.036,51	172.768,15
Οργανικά και έκτακτα αποτελέσματα (ζημίες)		-651.909,60		-375.642,59
ΜΕΙΟΝ: Σύνολο αποσβέσεων παγίων στοιχείων	0,00		0,00	
Μείον: Οι από αυτές ενσωματωμένες στο λειτουργικό κόστος	0,00	0,00	0,00	0,00
ΚΑΘΑΡΑ ΑΠΟΤΕΛΕΣΜΑΤΑ (ΖΗΜΙΕΣ) ΧΡΗΣΕΩΣ		-651.909,60		-375.642,59

ΠΙΝΑΚΑΣ ΔΙΑΘΕΣΕΩΣ ΑΠΟΤΕΛΕΣΜΑΤΩΝ

	Ποσά κλειομ. χρήσεως 2004	Ποσά προηγ. χρήσεως 2003
Καθαρά απ/τα (ζημίες) χρήσεως	-651.909,60	375.642,59
Υπόλοιπο αποτ/των (ζημιών) προηγουμένων χρήσεων	-3.480.085,35	3.104.442,76
Συμψηφισμός υπεραξίας	3.480.085,35	0,00
Ζημίες εις νέον	-651.909,60	3.480.085,35

Ρόδος 11 Φεβρουαρίου 2005

Η Πρόεδρος του Διοικητικού Συμβουλίου
ΕΛΕΥΘΕΡΙΑ ΛΕΛΑΚΗ
ΑΔΤ Ι 082411

Ο Αντιπρόεδρος & Διευθύνων Σύμβουλος
ΙΩΑΝΝΗΣ ΛΕΛΑΚΗΣ
ΑΔΤ Ρ 110955

Ο Προϊστάμενος του Λογιστηρίου
ΙΩΑΝΝΗΣ ΣΕΤΣΙΔΗΣ
ΑΔΤ Ρ 609718

ΠΙΣΤΟΠΟΙΗΤΙΚΟ ΕΛΕΓΧΟΥ ΟΡΚΩΤΟΥ ΕΛΕΓΚΤΗ ΛΟΓΙΣΤΗ

Προς τους κ.κ. Μετόχους της Ανώνυμης Εταιρείας "ΞΕΝΟΔΟΧΕΙΑΚΑΙ - ΤΟΥΡΙΣΤΙΚΑΙ ΚΑΙ ΝΑΥΤΙΛΙΑΚΑΙ ΕΠΙΧΕΙΡΗΣΕΙΣ Η ΡΟΔΟΣ Α.Ε."

Ελέγξαμε τις ανωτέρω Οικονομικές Καταστάσεις καθώς και το σχετικό Προσάρτημα της Ανώνυμης Εταιρείας "ΞΕΝΟΔΟΧΕΙΑΚΑΙ - ΤΟΥΡΙΣΤΙΚΑΙ ΚΑΙ ΝΑΥΤΙΛΙΑΚΑΙ ΕΠΙΧΕΙΡΗΣΕΙΣ Η ΡΟΔΟΣ Α.Ε." της εταιρικής χρήσεως που έληξε την 31η Δεκεμβρίου 2004. Ο ελεγχός μας έγινε σύμφωνα με τις διατάξεις του άρθρου 37 του Κ.Ν. 2190/1920 "περί Ανωνύμων Εταιρειών" και τις ελεγκτικές διαδικασίες που κρίναμε κατάλληλες, με βάση τις αρχές και τους κανόνες ελεγκτικής που ακολουθεί το Σώμα Ορκωτών Ελεγκτών Λογιστών και που είναι σύμφωνοι με τις βασικές αρχές των Διεθνών Ελεγκτικών Προτύπων. Τέθηκαν στην διάθεσή μας τα βιβλία και στοιχεία που τήρησε η Εταιρεία και μας δόθηκαν οι αναγκαίες για τον έλεγχο πληροφορίες και επεξηγήσεις που ζητήσαμε. Η Εταιρεία εφάρμοσε ορθά το Ελληνικό Γενικό Λογιστικό Σχέδιο. Δεν τροποποιήθηκε η μέθοδος απογραφής σε σχέση με την προηγούμενη χρήση. Επαληθεύσαμε τη συμφωνία του περιεχομένου της Εκθέσεως Διαχειρίσεως του Διοικητικού Συμβουλίου προς την Τακτική Γενική Συνέλευση των Μετόχων με τις σχετικές Οικονομικές Καταστάσεις. Το Προσάρτημα περιλαμβάνει τις πληροφορίες που προβλέπονται από την παράγρ. 1 του άρθρου 43α του Κ.Ν. 2190/1920. Από τον παραπάνω έλεγχό μας προέκυψαν τα εξής: 1) Με βάση τις διατάξεις του Ν. 2065/1992 έγινε στη χρήση 2004 αναπροσαρμογή της αξίας κτήσεως των γηπέδων καθώς και των κτιρίων και των συσσωρευμένων αποσβέσεων τους, εξαιτίας της οποίας η αξία κτήσεως των γηπέδων αυξήθηκε κατά ευρώ 2.012.605,19 των κτιρίων κατά ευρώ 3.736.760,96 και οι συσσωρευμένες αποσβέσεις τους κατά ευρώ 1.966.651,62, η δε προκύψασα διαφορά αναπροσαρμογής ποσού ευρώ 3.782.714,53 καταχωρήθηκε στο λογαριασμό Παθητικού Α.ΙΙΙ.2. ευρώ 302.629,18 και με την υπόλοιπη διαφορά αναπροσαρμογής ευρώ 3.480.085,35 συμψηφίστηκαν ζημίες των προηγούμενων χρήσεων. 2) Στους λογαριασμούς του Ενεργητικού "Έξοδα εγκαταστάσεως" και "Ενσώματες ακινητοποιήσεις" δεν έχουν διενεργηθεί αποσβέσεις συνολικού ποσού ευρώ 2.930.000,00 περίπου (χρήσεως 2004 ευρώ 1.040.000,00 και προηγουμένων χρήσεων ευρώ 1.890.000,00). Με το ποσό αυτό (ευρώ 2.930.000,00) έπρεπε να μειωθούν ισόποσα τα ίδια κεφάλαια. 3) Στο λογαριασμό "Έξοδα επόμενων χρήσεων" περιλαμβάνεται ποσό ευρώ 610.000,00 το οποίο αφορά ρύθμιση δόσεων ΙΚΑ (ευρώ 403.000,00) και ΤΑΞΥ (ευρώ 207.000,00). Με το ποσό αυτό έπρεπε να επιβαρυνθούν τα αποτελέσματα των προηγούμενων χρήσεων. 4) Η Εταιρεία έχει ελεγχθεί φορολογικά μέχρι και τη χρήση 2000 και κατά συνέπεια οι φορολογικές της υποχρεώσεις για τις χρήσεις 2001-2004 δεν έχουν καταστεί οριστικές. Κατά τη γνώμη μας, οι ανωτέρω Οικονομικές Καταστάσεις, οι οποίες προκύπτουν απο τα βιβλία και στοιχεία της Εταιρείας, απεικονίζουν, μαζί με το Προσάρτημα, αφού ληφθούν υπόψη οι παραπάνω παρατηρήσεις μας,καθώς και οι σημειώσεις της Εταιρείας κάτω από τον Ισολογισμό, την περιουσιακή διάρθρωση και την οικονομική θέση της Εταιρείας κατά την 31η Δεκεμβρίου 2004, καθώς και τα αποτελέσματα της χρήσεως που έληξε αυτή την ημερομηνία, βάσει των σχετικών διατάξεων που ισχύουν και λογιστικών αρχών, οι οποίες έχουν γίνει γενικά παραδεκτές και δεν διαφέρουν απο εκείνες που η Εταιρεία εφάρμοσε στην προηγούμενη χρήση.

Αθήνα, 10 Μαρτίου 2005
Ο Ορκωτός Ελεγκτής Λογιστής
ΝΙΚΟΛΑΟΣ ΧΡ. ΑΝΤΩΝΟΠΟΥΛΟΣ
Α.Μ. ΣΟΕΛ 10171
ΣΟΛ Α.Ε.Ο.Ε.

Μ. ΕΜΜΑΝΟΥΗΛ - Α. ΣΑΚΕΛΛΑΡΙΔΟΥ Ε.Π.Ε.

ΙΣΟΛΟΓΙΣΜΟΣ 31ης ΔΕΚΕΜΒΡΙΟΥ 2004 - ΕΤΑΙΡΙΚΗ ΧΡΗΣΗ (1 ΙΑΝΟΥΑΡΙΟΥ - 31 ΔΕΚΕΜΒΡΙΟΥ 2004)

ΕΝΕΡΓΗΤΙΚΟ	Ποσά κλειομένης χρήσεως 2004		
Β. ΕΞΟΔΑ ΕΓΚΑΤΑΣΤΑΣΗΣ	Αξία Κτήσ.	Αποσβέσ.	Αναπ. Αξία
1. Εξοδα ιδρύσ. και Α' εγκατ.	454,58	454,57	0,01
Γ. ΠΑΓΙΟ ΕΝΕΡΓΗΤΙΚΟ			
II. Ενσώματες ακινητοποιήσεις:			
3. Κτίρια και Τεχνικά Εργα	460,80	460,79	0,01
4. Μηχ/τα - Τεχνικές εγκαταστ. & λοιπός μηχαν/κός εξοπλισμός	55.415,24	55.415,22	0,02
6. Επιπλα και λοιπός Εξοπλισμός	111.595,72	100.007,85	11.587,87
Σύνολο Ακινητοποιήσεων (ΓΙΙ)	167.471,76	155.883,86	11.587,90
Δ. ΚΥΚΛΟΦΟΡΟΥΝ ΕΝΕΡΓΗΤΙΚΟ			
II. Απαιτήσεις:			
1. Πελάτες			26.341,40
11. Χρεώστες διάφοροι			9.132,59
			35.473,99
IV. Διαθέσιμα			
1. Ταμείο			314.471,98
Σύνολο Κυκλοφ. Ενεργητ. (ΔΙΙ+ΔΙV)			349.945,97
Γενικό Σύνολο Ενεργητικού (Β+Γ+Δ)			361.533,88

ΠΑΘΗΤΙΚΟ	Ποσά κλειομ. χρήσ. 2004
Α. ΙΔΙΑ ΚΕΦΑΛΑΙΑ	
I. Κεφάλαιο	
1. Καταβεβλημένο	59.999,99
IV. Αποθεματικά κεφάλαια:	
1. Τακτικό αποθεματικό	10.575,28
V. Αποτελέσματα εις νέο	
Υπόλοιπο κερδών χρήσεως εις νέο	206.472,95
Σύνολο ιδίων κεφαλαίων	277.048,22
Γ. ΥΠΟΧΡΕΩΣΕΙΣ	
I. Μακροπρόθ. Υποχρεώσεις:	
2. Δάνεια τραπεζών	4.992,19
II. Βραχυπρόθ. Υποχρεώσεις:	
1. Προμηθευτές	22.296,91
5. Υποχρεώσεις από φόρους-τέλη	32.043,88
6. Ασφαλιστικοί Οργανισμοί	936,25
11. Πιστωτές Διάφοροι	24.216,43
	79.493,47
Σύνολο Υποχρεώσεων (ΓΙ+ΓΙΙ)	84.485,66
Γενικό Σύνολο Παθητικού (Α+Γ)	361.533,88

ΚΑΤΑΣΤΑΣΗ ΛΟΓΑΡΙΑΣΜΟΥ ΑΠΟΤΕΛΕΣΜΑΤΩΝ ΧΡΗΣΕΩΣ
31ης ΔΕΚΕΜΒΡΙΟΥ 2004 (1 ΙΑΝΟΥΑΡΙΟΥ - 31 ΔΕΚΕΜΒΡΙΟΥ 2004)

		Ποσά κλειομ. χρήσ. 2004
Ι. ΑΠΟΤΕΛΕΣΜΑΤΑ ΕΚΜΕΤΑΛΛΕΥΣΕΩΣ		
Κύκλος εργασιών (πωλήσεις)		180.145,45
Μείον: Κόστος πωλήσεων		89.073,98
Μικτά αποτελέσματα (κέρδη) Εκμεταλλεύσεως		91.071,47
Μείον: 3. Χρεωστικοί τόκοι και συναφή έξοδα		13,60
Ολικά αποτελέσματα (κέρδη) εκμεταλλεύσεως		91.057,87
Μείον: 1. Εκτακτα και ανόργανα έξοδα	61,81	
3. Εξοδα προηγουμένων χρήσεων	570,04	631,85
Οργανικά και έκτακτα αποτελέσματα (κέρδη)		90.426,02
Μείον: Σύνολο αποσβέσεων πάγιων στοιχείων		4.730,23
ΚΑΘΑΡΑ ΑΠΟΤΕΛΕΣΜΑΤΑ (κέρδη) ΧΡΗΣΕΩΣ		85.695,79

ΠΙΝΑΚΑΣ ΔΙΑΘΕΣΕΩΣ ΑΠΟΤΕΛΕΣΜΑΤΩΝ

	Ποσά κλειομ. χρήσ. 2004
Καθαρά αποτελ. (κέρδη) χρήσ.	85.695,79
Πλέον: Υπόλοιπο αποτελεσμάτων (κερδών) προηγ. χρήσεων	154.111,45
Μείον: Διαφορές φορολογικού ελέγχου προηγούμενων χρήσεων	1.856,30
Σύνολο	237.950,94
Μείον: 1. Φόρος εισοδήματος	30.214,67
Κέρδη προς διάθεση	207.736,27
Η διάθεση των κερδών γίνεται ως εξής:	
1. Τακτικό αποθεματικό	1.263,32
8. Υπόλοιπο κερδών εις νέο	206.472,95
	207.736,27

Οι Διαχειριστές
Α. ΣΑΚΕΛΛΑΡΙΔΟΥ - Μ. ΕΜΜΑΝΟΥΗΛ

Ο Προϊστάμενος Λογιστηρίου
ΛΕΜΟΝΗΣ Γ. ΝΙΚΟΛΑΟΣ
ΑΔΤ: Φ 230846

Ηλεκτρονική Στοιχειοθεσία & Δημοσιεύσεις Ισολογισμών «Η ΔΡΑΣΙΣ», Τηλ. 63.790 - 64.393 - 64.200 κ. Μαριά

GEMMA Ε.Π.Ε.

ΙΣΟΛΟΓΙΣΜΟΣ 31ης ΔΕΚΕΜΒΡΙΟΥ 2004 - ΕΤΑΙΡΙΚΗ ΧΡΗΣΗ (1 ΙΑΝΟΥΑΡΙΟΥ - 31 ΔΕΚΕΜΒΡΙΟΥ 2004)

ΕΝΕΡΓΗΤΙΚΟ	Ποσά κλειομένης χρήσεως 2004		
Β. ΕΞΟΔΑ ΕΓΚΑΤΑΣΤΑΣΕΩΣ	Αξία Κτήσ.	Αποσβέσ.	Αναπ. Αξία
1. Εξοδα Ιδρύσεως & Α' Εγκατ.	74.622,89	74.622,89	0,00
Γ. ΠΑΓΙΟ ΕΝΕΡΓΗΤΙΚΟ			
II. Ενσώματες ακινητοποιήσεις:			
4. Μηχ/τα - Τεχνικές Εγκαταστ.	950,05	950,04	0,01
5. Μεταφορικά μέσα	1.119,16	514,82	604,34
6. Επιπλα και λοιπός Εξοπλισμός	24.743,09	14.175,89	10.567,20
Σύνολο Ακινητοποιήσεων (ΓΙΙ)	26.812,30	15.640,75	11.171,55
Δ. ΚΥΚΛΟΦΟΡΟΥΝ ΕΝΕΡΓΗΤΙΚΟ			
I. Αποθέματα:			
1. Εμπορεύματα			1.744.983,31
II. Απαιτήσεις:			
1. Πελάτες			147.069,71
2. Γραμμάτια εισπρακτέα			137.847,00
11. Χρεώστες Διάφοροι			8.544,37
12. Λογαρ. Διαχειρίσεως - Ελλ. Δημόσιο			971,97
			294.433,05
IV. Διαθέσιμα			
1. Ταμείο			123.910,15
Σύνολο Κυκλοφ. Ενεργητ. (ΔΙ+ΔΙΙ+ΔΙV)			2.163.326,51
Γενικό Σύνολο Ενεργητικού (Β+Γ+Δ)			2.174.498,06

ΠΑΘΗΤΙΚΟ	Ποσά κλειομ. χρήσ. 2004
Α. ΙΔΙΑ ΚΕΦΑΛΑΙΑ	
I. Κεφάλαιο Εταιρικό	
1. Καταβεβλημένο	88.041,09
IV. Αποθεματικά κεφάλαια:	
1. Τακτικό αποθεματικό	11.743,58
V. Αποτελέσματα εις νέο:	
Υπόλοιπο κερδών χρήσεως εις νέο	18.839,19
Υπόλ. κερδών προηγ. χρήσεως	17.424,08
Διαφορές περαίωσης Ν. 3259/04	-2.104,80
VI. Ποσά προορισμένα για αύξηση κεφαλαίου	
1. Καταθέσεις μετόχων	1.493.651,85
Σύνολο ιδίων κεφαλαίων	1.627.594,99
Γ. ΥΠΟΧΡΕΩΣΕΙΣ	
II. Βραχυπρόθεσμες Υποχρεώσεις:	
1. Προμηθευτές	233.962,21
3. Τράπεζες λ/βραχυπρ. υποχρ.	281.999,38
5. Υποχρεώσεις από φόρους-τέλη	11.257,47
6. Ασφαλιστικοί Οργανισμοί	19.684,01
Σύνολο Υποχρεώσεων (ΓΙΙ)	546.903,07
Γενικό Σύνολο Παθητικού (Α+Γ)	2.174.498,06

ΚΑΤΑΣΤΑΣΗ ΛΟΓΑΡΙΑΣΜΟΥ ΑΠΟΤΕΛΕΣΜΑΤΩΝ ΧΡΗΣΕΩΣ
31ης ΔΕΚΕΜΒΡΙΟΥ 2004 (1 ΙΑΝΟΥΑΡΙΟΥ - 31 ΔΕΚΕΜΒΡΙΟΥ 2004)

		Ποσά κλειομ. χρήσ. 2004
Ι. ΑΠΟΤΕΛΕΣΜΑΤΑ ΕΚΜΕΤΑΛΛΕΥΣΕΩΣ		
Κύκλος εργασιών (πωλήσεις)		390.780,70
Μείον: Κόστος πωλήσεων		237.592,46
Μικτά Αποτελέσματα (κέρδη) Εκμεταλλεύσεως		153.188,24
Μείον: 1. Εξοδα διοικητικής λειτουργίας		74.673,72
Μερικά αποτελέσματα (κέρδη) Εκμεταλλεύσεως		78.514,52
Μείον: 3. Χρεωστικοί τόκοι και συναφή έξοδα		45.860,43
Ολικά αποτελέσματα (κέρδη) εκμεταλλεύσεως		32.654,09
Μείον: Σύνολο αποσβέσεων πάγιων στοιχείων		3.670,63
ΚΑΘΑΡΑ ΑΠΟΤΕΛΕΣΜΑΤΑ (κέρδη) ΧΡΗΣΕΩΣ		28.983,46

ΠΙΝΑΚΑΣ ΔΙΑΘΕΣΕΩΣ ΑΠΟΤΕΛΕΣΜΑΤΩΝ

	Ποσά κλειομ. χρήσ. 2004
Καθαρά αποτελ. (κέρδη) χρήσεως	28.983,46
Σύνολο	28.983,46
Μείον: 1. Φόρος εισοδήματος	10.144,27
Κέρδη προς διάθεση	18.839,19
Η διάθεση των κερδών γίνεται ως εξής:	
8. Υπόλοιπο κερδών εις νέο	18.839,19
	18.839,19

Ο Διαχειριστής
ΓΕΩΡΓΙΟΣ ΣΟΥΛΤΟΣ

Ο Προϊστάμενος του Λογιστηρίου
ΚΟΥΡΤ Μ. ΟΥΖΕΛ

Ηλεκτρονική Στοιχειοθεσία & Δημοσιεύσεις Ισολογισμών «Η ΔΡΑΣΙΣ», Τηλ. 63.790 - 64.393 - 64.200 κ. Μαριά

RODOS AIR Ε.Π.Ε.

ΙΣΟΛΟΓΙΣΜΟΣ 31ης ΔΕΚΕΜΒΡΙΟΥ 2004 - 9η ΕΤΑΙΡΙΚΗ ΧΡΗΣΗ (1 ΙΑΝΟΥΑΡΙΟΥ - 31 ΔΕΚΕΜΒΡΙΟΥ 2004)

ΕΝΕΡΓΗΤΙΚΟ	Ποσά κλειομένης χρήσεως 2004			Ποσά προηγουμ. χρήσεως 2003		
Β. ΕΞΟΔΑ ΕΓΚΑΤΑΣΤΑΣΕΩΣ	Αξία Κτήσ.	Αποσβέσ.	Αναπ. Αξία	Αξία Κτήσ.	Αποσβέσ.	Αναπ. Αξία
1. Εξοδα Ιδρύσεως & Α' Εγκατ.	26.412,36	26.412,35	0,01	26.412,36	26.412,35	0,01
Γ. ΠΑΓΙΟ ΕΝΕΡΓΗΤΙΚΟ						
II. Ενσώματες ακινητοποιήσεις:						
1. Γήπεδα - Οικόπεδα	67.751,32	0,00	67.751,32	63.434,47	0,00	63.434,47
3. Κτίρια και Τεχνικά Εργα	213.016,71	56.154,99	156.861,72	157.809,72	33.756,77	124.052,95
4. Μηχ/τα - Τεχνικές Εγκαταστ.	49.299,17	31.975,87	17.323,30	31.065,86	25.495,56	5.570,30
5. Μεταφορικά Μέσα	41.019,86	38.961,36	2.058,50	41.019,86	36.431,73	4.588,13
6. Επιπλα και λοιπός Εξοπλισμός	249.599,11	236.869,99	12.729,12	197.912,48	180.328,07	17.584,41
Σύνολο Ακινητοποιήσεων (ΓΙΙ)	620.686,17	363.962,21	256.723,96	491.242,39	276.012,13	215.230,26
III. Συμμ/χές & άλλες μακροπρόθ. χρηματοοικονομικές απαιτήσεις:						
2. Συμμετοχές σε λοιπές επιχειρήσεις			8.708,36			8.708,36
7. Λοιπές Μακροπρόθεσμες Απαιτήσεις			988,96			988,96
			9.697,32			9.697,32
Σύνολο Παγίου Ενεργητικού (ΓΙ+ΓΙΙ)			266.421,28			224.927,58
Δ. ΚΥΚΛΟΦΟΡΟΥΝ ΕΝΕΡΓΗΤΙΚΟ						
I. Αποθέματα:						
1. Εμπορεύματα - Πρώτες και βοηθητικές ύλες			450.761,31			371.907,97
5. Προκαταβολές για αγορές αποθεμάτων			160.305,80			36.901,88
			611.067,11			408.809,85
II. Απαιτήσεις:						
1. Πελάτες			1.791.386,84			1.722.925,00
2. Επιταγές εισπρακτέες			519.715,06			0,00
11. Χρεώστες Διάφοροι			1.010.140,65			1.780.449,06
			3.321.242,55			3.503.374,06
IV. Διαθέσιμα						
1. Ταμείο			4.454,48			28.367,03
3. Καταθέσεις Οψεως και Προθεσμίας			73.181,01			36.405,79
			77.635,49			64.772,82
Σύνολο Κυκλοφ. Ενεργητ. (ΔΙ+ΔΙΙ+ΔΙV)			4.009.945,15			3.976.956,73
Ε. ΜΕΤΑΒΑΤΙΚΟΙ ΛΟΓ/ΣΜΟΙ ΕΝΕΡΓΗΤΙΚΟΥ						
1. Εξοδα επομένων χρήσεων			0,00			3.478,46
Γενικό Σύνολο Ενεργητικού (Β+Γ+Δ+Ε)			4.276.366,44			4.205.362,78

ΠΑΘΗΤΙΚΟ	Ποσά κλειομ. χρήσ. 2004	Ποσά προηγ. χρήσ. 2003
Α. ΙΔΙΑ ΚΕΦΑΛΑΙΑ		
I. Κεφάλαιο εταιρικό		
1. Καταβεβλημένο	48.721,00	48.721,00
II. Διαφορές αναπροσαρμογής		
2. Διαφορές από αναπροσ/γή αξίας λοιπών περιουσιακών στοιχείων	47.898,35	162,98
IV. Αποθεματικά κεφάλαια:		
1. Τακτικό αποθεματικό	28.991,89	28.991,89
2. Εκτακτο αποθεματικό	152.600,09	152.600,09
5. Αφορολόγητα αποθεματικά ειδικών διατάξεων και νόμων	43.381,88	43.381,88
	224.973,86	224.973,86
V. Αποτελέσματα εις νέο:		
Υπόλοιπο κερδών χρήσεως εις νέο	0,00	587,35
Υπόλοιπο ζημιών χρήσεως εις νέο	-65.233,85	0,00
Σύνολο ιδίων κεφαλαίων (ΑΙ+ΑΙV+ΑV)	256.359,36	274.445,19
Β. ΠΡΟΒΛΕΨΕΙΣ ΓΙΑ ΚΙΝΔ. & ΕΞΟΔΑ		
1. Προβλέψεις επισφ. απαιτήσεων	484,59	60.770,90
Γ. ΥΠΟΧΡΕΩΣΕΙΣ		
I. Μακροπρόθεσμες Υποχρεώσεις:		
1. Δάνεια τραπεζών	0,00	16.758,41
2. Υποχρ. σε συν/νες επιχ/σεις	5.008,25	5.008,25
	5.008,25	21.766,66
II. Βραχυπρόθεσμες Υποχρεώσεις:		
1. Προμηθευτές	1.615.201,55	924.602,00
2. Προκαταβολές πελατών	133.034,77	253.170,50
3. Τράπεζες λ/βραχυπρ. υποχρεώσ.	224.751,91	286.741,67
4. Μερίσματα πληρωτέα	119.174,36	119.174,36
5. Υποχρεώσεις από φόρους - τέλη	76.290,51	43.292,96
6. Ασφαλιστικοί Οργανισμοί	14.442,31	12.836,03
7. Πιστωτές Διάφοροι	1.829.336,45	2.204.175,35
	4.012.231,86	3.843.992,87
Σύνολο Υποχρεώσεων (Γ+ΓΙΙ)	4.017.240,11	3.865.759,53
Δ. ΜΕΤΑΒΑΤΙΚΟΙ ΛΟΓ. ΠΑΘΗΤΙΚΟΥ		
2. Εξοδα χρήσεως δουλευμένα	2.282,38	4.387,16
Γενικό Σύνολο Παθητικού (Α+Β+Γ+Δ)	4.276.366,44	4.205.362,78

ΚΑΤΑΣΤΑΣΗ ΛΟΓΑΡΙΑΣΜΟΥ ΑΠΟΤΕΛΕΣΜΑΤΩΝ ΧΡΗΣΕΩΣ
31ης ΔΕΚΕΜΒΡΙΟΥ 2004 (1 ΙΑΝΟΥΑΡΙΟΥ - 31 ΔΕΚΕΜΒΡΙΟΥ 2004)

		Ποσά κλειομ. χρήσ. 2004		Ποσά προηγ. χρήσ. 2003
Ι. ΑΠΟΤΕΛΕΣΜΑΤΑ ΕΚΜΕΤΑΛΛΕΥΣΕΩΣ				
Κύκλος εργασιών (πωλήσεις)		2.229.432,71		2.583.067,97
Μείον: Κόστος πωλήσεων		1.565.229,08		1.835.779,27
Μικτά Αποτελ/τα (κέρδη) Εκμεταλλεύσεως		664.203,63		747.288,70
Πλέον: Αλλα έσοδα εκμεταλλεύσεως		7.163,20		8.985,62
Σύνολο		671.366,83		756.274,32
Μείον: 1. Εξοδα διοικητικής λειτουργίας	608.558,62		649.949,59	
3. Εξοδα λειτουργίας διαθέσεως	16.558,34	625.116,96	21.540,17	671.489,76
Μερικά αποτελ/τα (κέρδη) Εκμεταλλεύσεως		46.249,87		84.784,56
Πλέον: 1. Εσοδα συμμετοχών	170,56		166,40	
4. Πιστωτικοί τόκοι και συναφή έσοδα	42,17	212,73	625,83	792,23
Μείον: 3. Χρεωστικοί τόκοι και συναφή έξοδα		37.585,02		24.318,46
Ολικά αποτελέσματα (κέρδη) εκμεταλλεύσεως		8.877,58		61.258,33
ΙΙ. Πλέον: Εκτακτα αποτελέσματα				
Πλέον: 1. Εκτακτα και ανόργανα έσοδα		0,00		1.127,14
2. Εκτακτα κέρδη		0,12		0,00
Μείον: 1. Εκτακτα και ανόργανα έξοδα	190,24		656,87	
2. Εκτακτες ζημίες	611,43	801,67	183,41	840,28
Οργανικά και έκτακτα αποτελέσματα (κέρδη)		8.076,03		61.545,19
Μείον: Σύνολο αποσβέσ. πάγιων στοιχείων	46.844,71		46.844,71	
Μείον: Οι από αυτές ενσώματες στο λειτ/κό κόστος	46.844,71	0,00	46.844,71	0,00
ΚΑΘΑΡΑ ΑΠΟΤΕΛΕΣΜΑΤΑ (κέρδη) ΧΡΗΣΕΩΣ προ φόρων		8.076,03		61.545,19

ΠΙΝΑΚΑΣ ΔΙΑΘΕΣΕΩΣ ΑΠΟΤΕΛΕΣΜΑΤΩΝ

	Ποσά κλειομ. χρήσ. 2004	Ποσά προηγ. χρήσ. 2003
Καθαρά αποτελ/τα (κέρδη) χρήσεως	8.076,03	61.545,19
Πλέον: Υπόλοιπο αποτελεσμάτων (κερδών) προηγούμενων χρήσεων	587,35	230,81
Σύνολο	8.663,38	61.776,00
Μείον: Φόρος εισοδήματος	8.611,58	22.360,18
Χαρ/μο & ΟΓΑ κερδών	279,83	751,21
Διαφορές φορολογ. ελέγχου	61.446,00	0,00
Λοιποί φόροι διάφοροι	3.559,82	
Ζημίες/Κέρδη εις νέο	-65.233,85	38.664,61
Η διάθεση των κερδών γίνεται ως εξής:		
1. Τακτικό αποθεματικό	0,00	3.077,26
3. Μερίσματα πληρωτέα	0,00	35.000,00
4. Υπόλοιπο κερδών εις νέο	0,00	587,35
	0,00	38.664,61

Οι Διαχειριστές
ΚΑΡΡΑΣ Δ. ΜΙΧΑΗΛ - ΚΑΚΑΚΙΟΣ Γ. ΣΤΥΛΙΑΝΟΣ
Ι. 381667 Μ. 947978

Ενας Εταίρος
ΚΑΛΛΙΓΕΡΟΣ Κ. ΜΙΧΑΗΛ
Μ. 939627

Επί του Λογιστηρίου
ΚΩΝ/ΝΟΣ Ε. ΚΥΡΙΑΚΙΔΗΣ
Η. 625829

Ηλεκτρονική Στοιχειοθεσία & Δημοσιεύσεις Ισολογισμών «Η ΔΡΑΣΙΣ», Τηλ. 63.790 - 64.393 - 64.200 κ. Μαριά

ΚΑΡΠΑΘΙΑΚΗ ΤΟΥΡΙΣΤΙΚΗ ΕΜΠΟΡΙΚΗ Α.Ε.

ΙΣΟΛΟΓΙΣΜΟΣ 31ης ΔΕΚΕΜΒΡΙΟΥ 2004 - 16η ΕΤΑΙΡΙΚΗ ΧΡΗΣΗ (1 ΙΑΝΟΥΑΡΙΟΥ - 31 ΔΕΚΕΜΒΡΙΟΥ 2004)

ΕΝΕΡΓΗΤΙΚΟ	Ποσά κλειομένης χρήσεως 2004			Ποσά προηγουμ. χρήσεως 2003		
	Αξία Κτήσ.	Αποσβέσ.	Αναπ. Αξία	Αξία Κτήσ.	Αποσβέσ.	Αναπ. Αξία
Γ. ΠΑΓΙΟ ΕΝΕΡΓΗΤΙΚΟ						
ΙΙ. Ενσώματες ακινητοποιήσεις:						
1. Γήπεδα - Οικόπεδα	244.793,50	0,00	244.793,50	168.823,10	0,00	168.823,10
3. Κτίρια και Τεχνικά Εργα	410.901,10	303.246,48	107.654,62	311.453,55	218.324,38	93.129,17
4. Μηχ/τα - Τεχνικές Εγκαταστ. & λοιπός μηχαν/κός εξοπλισμός	30.827,99	30.827,99	0,00	30.827,99	30.827,99	0,00
6. Επιπλα και λοιπός Εξοπλισμός	95.893,88	83.314,77	12.579,11	87.691,44	78.955,63	8.735,81
Σύνολο Ακινητοποιήσεων (ΓΙΙ)	782.416,47	417.389,24	365.027,23	598.796,08	328.108,00	270.688,08
Δ. ΚΥΚΛΟΦΟΡΟΥΝ ΕΝΕΡΓΗΤΙΚΟ						
Ι. Αποθέματα						
1. Εμπορεύματα			529,20			727,20
ΙΙ. Απαιτήσεις:						
1. Πελάτες			4.095,21			0,00
11. Χρεώστες διάφοροι			5.354,47			11.801,48
12. Λογαρ. Διαχειρίσεως - Ελληνικό δημόσιο			1.782,77			253,55
			11.232,45			12.055,03
IV. Διαθέσιμα						
1. Ταμείο			194.505,76			241.802,05
Σύνολο Κυκλοφορούντος Ενεργητικού (ΔΙ+ΔΙΙ+ΔΙV)			206.267,41			254.584,28
Γενικό Σύνολο Ενεργητικού (Γ+Δ)			571.294,64			525.272,36

ΠΑΘΗΤΙΚΟ	Ποσά κλειομ. χρήσ. 2004	Ποσά προηγ. χρήσ. 2003
Α. ΙΔΙΑ ΚΕΦΑΛΑΙΑ		
Ι. Κεφάλαιο Μετοχικό		
1. Καταβεβλημένο	421.029,00	421.029,00
ΙΙΙ. Διαφορές αναπροσαρμογής:		
2. Διαφορές από αναπροσαρμογή αξίας λοιπών περιουσιακών στοιχείων	191.039,93	0,00
3. Επιχορ. Επενδ. παγίου ενεργητ.	0,00	85.671,02
IV. Αποθεματικά κεφάλαια:		
1. Τακτικό αποθεματικό	196,00	196,00
2. Αποθεματικά Ν. 1828/89	0,00	4.931,88
V. Αποτελέσματα εις νέο:		
Υπόλοιπο ζημιών χρήσεως εις νέο	-54.513,87	-3.818,26
Σύνολο ιδίων κεφαλαίων	557.751,06	508.009,64
Γ. ΥΠΟΧΡΕΩΣΕΙΣ		
ΙΙ. Βραχυπρόθεσμες Υποχρεώσεις:		
1. Προμηθευτές	10.287,29	0,00
5. Υποχρεώσεις από φόρους - τέλη	0,00	1.274,46
6. Ασφαλιστικοί Οργανισμοί	3.256,29	3.966,10
10. Μερίσματα πληρωτέα	0,00	3.723,93
11. Πιστωτές διάφοροι	0,00	8.298,23
Σύνολο Υποχρεώσεων (ΓΙΙ)	13.543,58	17.262,72
Γενικό Σύνολο Παθητικού (Α+Γ)	571.294,64	525.272,36

ΣΗΜΕΙΩΣΗ: Εγινε αναπροσαρμογή της αξίας των ακινήτων της εταιρείας σύμφωνα με το Ν. 2065/92 και Ν. 3296/04 την 31.12.2004.

ΚΑΤΑΣΤΑΣΗ ΛΟΓΑΡΙΑΣΜΟΥ ΑΠΟΤΕΛΕΣΜΑΤΩΝ ΧΡΗΣΕΩΣ
31ης ΔΕΚΕΜΒΡΙΟΥ 2004 (1 ΙΑΝΟΥΑΡΙΟΥ - 31 ΔΕΚΕΜΒΡΙΟΥ 2004)

		Ποσά κλειομ. χρήσ. 2004		Ποσά προηγ. χρήσ. 2003
Ι. ΑΠΟΤΕΛΕΣΜΑΤΑ ΕΚΜΕΤΑΛΛΕΥΣΕΩΣ				
Κύκλος εργασιών (πωλήσεις)		47.736,10		83.322,22
Μείον: Κόστος πωλήσεων		98.431,71		71.584,35
Μικτά αποτελέσματα (ζημίες) Εκμεταλλεύσεως		-50.695,61		11.737,87
Μείον: Σύνολο αποσβέσεων πάγιων στοιχείων	20.727,38		15.556,13	
Μείον: Οι από αυτές ενσώμ. στο λειτ. κόστος	20.727,38	0,00	0,00	15.556,13
ΚΑΘΑΡΑ ΑΠΟΤΕΛΕΣΜΑΤΑ (ζημίες) ΧΡΗΣΕΩΣ		-50.695,61		-3.818,26

ΠΙΝΑΚΑΣ ΔΙΑΘΕΣΕΩΣ ΑΠΟΤΕΛΕΣΜΑΤΩΝ

	Ποσά κλειομ. χρήσ. 2004	Ποσά προηγ. χρήσ. 2003
Καθαρά αποτελ/τα (ζημίες) χρήσεως	-50.695,61	-3.818,26
Πλέον: Υπόλοιπο αποτελεσμάτων (ζημιών) προηγούμενων χρήσεων	-3.818,26	0,00
Ζημιές εις νέο	-54.513,87	-3.818,26

Ο Πρόεδρος του Δ.Σ
ΓΕΩΡΓΙΟΣ ΝΙΣΥΡΙΟΥ

Η Αντιπρόεδρος του Δ.Σ
ΚΑΛΛΙΟΠΗ ΝΙΣΥΡΙΟΥ

Ο Λογιστής
ΝΙΚΗΤΑΣ Φ. ΠΑΠΑΝΙΚΗΤΑΣ

Ηλεκτρονική Στοιχειοθεσία & Δημοσιεύσεις Ισολογισμών «Η ΔΡΑΣΙΣ», Τηλ. 63.790 - 64.393 - 64.200 κ. Μαριά

ΝΕΟΤΕΧ ΡΟΔΟΣ Ε.Π.Ε.

ΙΣΟΛΟΓΙΣΜΟΣ 31ης ΔΕΚΕΜΒΡΙΟΥ 2004 - 18η ΕΤΑΙΡΙΚΗ ΧΡΗΣΗ (1 ΙΑΝΟΥΑΡΙΟΥ - 31 ΔΕΚΕΜΒΡΙΟΥ 2004)

ΕΝΕΡΓΗΤΙΚΟ	Ποσά κλειομένης χρήσεως 2004			Ποσά προηγουμ. χρήσεως 2003		
	Αξία Κτήσ.	Αποσβέσ.	Αναπ. Αξία	Αξία Κτήσ.	Αποσβέσ.	Αναπ. Αξία
Β. ΕΞΟΔΑ ΕΓΚΑΤΑΣΤΑΣΕΩΣ						
1. Εξοδα Ιδρύσεως & Α' Εγκατ.	9.245,54	9.245,54	0,00	9.245,54	9.245,54	0,00
Γ. ΠΑΓΙΟ ΕΝΕΡΓΗΤΙΚΟ						
ΙΙ. Ενσώματες ακινητοποιήσεις:						
1. Γήπεδα - Οικόπεδα	78.339,02	0,00	78.339,02	54.026,91	0,00	54.026,91
3. Κτίρια - Εγκατ/σεις κτιρίων	266.189,19	105.625,68	160.563,51	237.920,98	77.621,55	160.299,43
4. Μηχ/τα - Τεχνικές Εγκαταστ.	19.401,36	19.401,36	0,00	19.401,36	19.401,36	0,00
5. Μεταφορικά Μέσα	66.589,60	42.145,80	24.443,80	59.014,60	36.068,85	22.945,75
6. Επιπλα και λοιπός Εξοπλισμός	131.602,68	116.195,41	15.407,27	129.375,78	107.509,38	21.866,40
7. Ακινητοπ. υπό εκτέλ. και προκ.	4.695,53	0,00	4.695,53	4.695,53	0,00	4.695,53
Σύνολο Ακινητοποιήσεων (ΓΙ+ΓΙΙ)	566.817,38	283.368,25	283.449,13	504.435,16	240.601,14	263.834,02
ΙΙΙ. Συμμ/χές & άλλες μακροπρόθ. χρηματοοικονομικές απαιτήσεις:						
1. Συμμετοχές σε λοιπές επιχ/σεις			1.311,81			1.311,81
2. Λοιπές μακροπρόθεσμες απαιτήσεις			968,53			668,53
			2.280,34			1.980,34
Σύνολο Παγίου Ενεργητικού (ΓΙΙ+ΓΙΙΙ)			285.729,47			265.814,36
Δ. ΚΥΚΛΟΦΟΡΟΥΝ ΕΝΕΡΓΗΤΙΚΟ						
Ι. Αποθέματα:						
1. Εμπορεύματα - Πρώτες και βοηθητικές ύλες			537.320,04			530.225,75
5. Προκαταβολές για αγορές αποθεμάτων			151.953,48			14.812,12
			689.273,52			545.037,87
ΙΙ. Απαιτήσεις:						
1. Πελάτες			528.997,05			535.486,67
2. Γραμμάτια πληρωτέα			300,00			300,00
3. Επιταγές εισπρακτέες			218.702,05			175.380,33
11. Χρεώστες Διάφοροι			531.033,53			621.155,22
			1.279.032,63			1.332.322,22
IV. Διαθέσιμα						
1. Ταμείο			14.636,64			8.854,42
3. Καταθέσεις Οψεως και Προθεσμίας			22.389,95			48.199,99
			37.026,59			57.054,41
Σύνολο Κυκλοφ. Ενεργητ. (ΔΙ+ΔΙΙ+ΔΙV)			2.005.332,74			1.934.414,50
Ε. ΜΕΤΑΒΑΤΙΚΟΙ ΛΟΓΑΡ. ΕΝΕΡΓΗΤΙΚΟΥ						
1. Εξοδα Επομένων Χρήσεων			6.129,81			6.924,17
Γενικό Σύνολο Ενεργητικού (Β+Γ+Δ+Ε)			2.297.192,02			2.207.153,03
ΛΟΓΑΡΙΑΣΜΟΙ ΤΑΞΕΩΣ ΧΡΕΩΣΤΙΚΟΙ						
2. Λοιποί λογαριασμοί τάξεως			4.584,81			0,00

ΠΑΘΗΤΙΚΟ	Ποσά κλειομ. χρήσ. 2004	Ποσά προηγ. χρήσ. 2003
Α. ΙΔΙΑ ΚΕΦΑΛΑΙΑ		
Ι. Κεφάλαιο Εταιρικό		
1. Καταβλημένο	187.054,00	189.960,00
2. Οφειλόμενο	43.050,00	43.050,00
	230.104,00	233.010,00
ΙΙΙ. Διαφορά από αναπροσαρμογή αξίας παγίων	37.727,38	33,29
IV. Αποθεματικά κεφάλαια:		
1. Τακτικό αποθεματικό	32.219,36	31.775,50
2. Εκτακτο αποθεμ. (φορολογηθέν)	65.328,40	62.441,10
4. Αφορολόγητα αποθεματικά ειδικών διατάξεων νόμων	170.670,36	149.140,36
	268.218,12	243.356,96
V. Αποτελέσματα εις νέο:		
Υπόλοιπο κερδών ζημιών χρήσεως εις νέο	0,00	1.502,97
Σύν. ιδίων κεφαλαίων (ΑΙ+ΑΙΙΙ+ΑΙV+ΑV)	536.049,50	477.903,22
Β. ΠΡΟΒΛΕΨΕΙΣ ΓΙΑ ΚΙΝΔΥΝΟΥΣ ΚΑΙ ΕΞΟΔΑ		
2. Λοιπές προβλέψεις	0,00	35.342,68
Γ. ΥΠΟΧΡΕΩΣΕΙΣ		
ΙΙ. Βραχυπρόθεσμες Υποχρεώσεις:		
1. Προμηθευτές	178.410,98	254.080,82
3. Τράπεζες λ/βραχυπρ. υποχρεώσεων	812.002,21	904.638,98
4. Προκαταβολές Πελατών	20.777,44	42.151,57
5. Υποχρεώσεις από φόρους - τέλη	66.236,54	47.910,97
6. Ασφαλιστικοί Οργανισμοί	6.679,78	6.570,78
7. Επιταγές πληρωτέες	670.466,53	384.219,16
11. Πιστωτές Διάφοροι	4.407,38	51.251,29
Σύνολο Υποχρεώσεων (ΓΙΙ)	1.758.980,86	1.690.823,57
Δ. ΜΕΤΑΒΑΤΙΚΟΙ ΛΟΓ. ΠΑΘΗΤΙΚΟΥ		
1. Εξοδα χρήσεως δουλευμένα	2.161,66	3.083,56
Γεν. Σύνολο Παθητικού (Α+Β+Γ+Δ)	2.297.192,02	2.207.153,03
ΛΟΓΑΡΙΑΣΜΟΙ ΤΑΞΕΩΣ ΠΙΣΤΩΤΙΚΟΙ		
2. Λοιποί λογαριασμοί τάξεως	4.584,81	0,00

ΚΑΤΑΣΤΑΣΗ ΛΟΓΑΡΙΑΣΜΟΥ ΑΠΟΤΕΛΕΣΜΑΤΩΝ ΧΡΗΣΕΩΣ
31ης ΔΕΚΕΜΒΡΙΟΥ 2004 (1 ΙΑΝΟΥΑΡΙΟΥ - 31 ΔΕΚΕΜΒΡΙΟΥ 2004)

		Ποσά κλειομ. χρήσ. 2004		Ποσά προηγ. χρήσ. 2003
Ι. ΑΠΟΤΕΛΕΣΜΑΤΑ ΕΚΜΕΤΑΛΛΕΥΣΕΩΣ				
Κύκλος εργασιών (πωλήσεις)		2.169.245,08		1.947.741,79
Μείον: Κόστος πωλήσεων		1.580.092,39		1.378.564,44
Μικτά Αποτελ/τα (κέρδη) Εκμεταλλεύσεως		589.152,69		569.177,35
Πλέον: Αλλα έσοδα εκμεταλλεύσεως		13.129,50		1.841,60
Σύνολο		602.282,19		571.018,95
Μείον: 1. Εξοδα διοικητικής λειτουργίας	403.743,56		365.174,57	
3. Εξοδα λειτουργίας διαθέσεως	19.255,42	422.998,98	13.524,93	378.699,50
Μερικά αποτελ/τα (κέρδη) Εκμεταλλεύσεως		179.283,21		192.319,45
Πλέον: 2. Εσοδα χρεογράφων	0,00		0,00	
4. Πιστωτικοί τόκοι και συναφή έσοδα	59,04	59,04	0,00	0,00
Μείον: 3. Χρεωστικοί τόκοι & συναφή έξοδα		86.457,03		63.213,24
Ολικά αποτελ/τα (κέρδη) εκμεταλλεύσεως		92.885,22		129.106,21
ΙΙ. Πλέον: Εκτακτα αποτελέσματα				
2. Εκτακτα κέρδη		0,00		967,58
Μείον: 1. Εκτακτα & ανόργανα έξοδα	17.722,37		4.997,12	
2. Εκτακτες ζημίες	10.590,91	28.313,28	966,61	5.963,73
Οργανικά & έκτακτα αποτελ/τα (κέρδη)		64.571,94		124.110,06
Μείον: Σύνολο αποσβέσ. πάγιων στοιχείων	28.062,18		31.373,50	
Μείον: Οι από αυτές ενσώμ. στο λειτ/κό κόστος	28.062,18	0,00	31.373,50	0,00
ΚΑΘΑΡΑ ΑΠΟΤΕΛΕΣΜΑΤΑ (κέρδη) ΧΡΗΣΕΩΣ		64.571,94		124.110,06

ΠΙΝΑΚΑΣ ΔΙΑΘΕΣΕΩΣ ΑΠΟΤΕΛΕΣΜΑΤΩΝ

	Ποσά κλειομ. χρήσ. 2004	Ποσά προηγ. χρήσ. 2003
Καθαρά αποτελ/τα (κέρδη) χρήσεως	64.571,94	124.110,06
Πλέον: Υπόλοιπο αποτελ/των (κερδών) προηγούμενων χρήσεων	1.502,97	101,02
Σύνολο	66.074,91	124.211,08
Μείον: 1. Φόρος εισοδήματος	26.479,45	31.281,79
2. Χαρτόσημο & ΟΓΑ κερδών	1.155,43	1.596,01
3. Διαφορές φορολ. ελέγχου	14.721,87	0,00
4. Λοιποί φόροι διάφοροι	1.555,30	0,00
5. 1/2 χαρτόσημο ενοικίου	189,00	0,00
Κέρδη προς διάθεση	21.973,86	91.333,28
Η διάθεση των κερδών γίνεται ως εξής		
1. Τακτικό αποθεματικό	443,86	6.205,50
2. Αφορολ. αποθεματικό Ν. 3220/04	21.530,00	43.624,81
3. Μερίσματα πληρωτέα	0,00	40.000,00
8. Υπόλοιπο κερδών εις νέο	0,00	1.502,97
	21.973,86	91.333,28

Οι Διαχειριστές
ΜΙΧΑΗΛ Δ. ΚΑΡΡΑΣ - ΜΙΧΑΗΛ Κ. ΚΑΛΛΙΓΕΡΟΣ
ΑΔΤ. Ι. 381667 ΑΔΤ. Μ. 939.627

Ο επί του Λογιστηρίου
ΚΩΝ/ΝΟΣ Ε. ΚΥΡΙΑΚΙΔΗΣ
ΑΔΤ. Η. 625829

Ηλεκτρονική Στοιχειοθεσία & Δημοσιεύσεις Ισολογισμών «Η ΔΡΑΣΙΣ», Τηλ. 63.790 - 64.393 - 64.200 κ. Μαριά

Ξενοδοχειακές - Εμπορικές και Τουριστικές Επιχειρήσεις Αρχαγγέλου Ξενοδοχείο ΜΑΙΑΝΔΡΟΣ Α.Ε.

Μ.Α.Ε 16641/80/Β/88/18

ΙΣΟΛΟΓΙΣΜΟΣ 31ης ΔΕΚΕΜΒΡΙΟΥ 2004 - ΕΤΑΙΡΙΚΗ ΧΡΗΣΗ (1 ΙΑΝΟΥΑΡΙΟΥ - 31 ΔΕΚΕΜΒΡΙΟΥ 2004)

ΕΝΕΡΓΗΤΙΚΟ

Β. ΕΞΟΔΑ ΕΓΚΑΤΑΣΤΑΣΕΩΣ	Ποσά κλειομένης χρήσεως 2004 Αξία Κτήσ.	Αποσβέσ.	Αναπ. Αξία	Ποσά προηγουμ. χρήσεως 2003 Αξία Κτήσ.	Αποσβέσ.	Αναπ. Αξία
1. Εξοδα Ιδρύσεως & Α' Εγκαταστ.	5.245,43	5.245,43	0,00	5.245,43	5.245,43	0,00
Γ. ΠΑΓΙΟ ΕΝΕΡΓΗΤΙΚΟ						
II. Ενσώματες ακινητοποιήσεις:						
1. Γήπεδα - Οικόπεδα	70.336,66	0,00	70.336,66	50.240,47	0,00	50.240,47
3. Κτίρια και Τεχνικά Εργα	586.286,20	547.397,19	38.889,01	434.736,44	403.145,30	31.591,14
4. Μηχ/τα - Τεχνικές Εγκαταστ. και λοιπός μηχαν. εξοπλισμός	14.823,04	14.814,45	8,59	14.026,58	13.344,45	682,13
5. Μεταφορικά μέσα	17.002,16	13.810,43	3.191,73	17.002,16	11.260,43	5.741,73
6. Επιπλα και λοιπός Εξοπλισμός	36.386,95	36.331,49	55,46	35.655,50	35.654,50	1,00
Σύνολο Ακινητοποιήσεων (ΓΙ)	724.835,01	612.353,56	112.481,45	551.661,15	463.404,68	88.256,47
Δ. ΚΥΚΛΟΦΟΡΟΥΝ ΕΝΕΡΓΗΤΙΚΟ						
I. Αποθέματα						
4. Είδη συσκευασίας			17,63			0,00
II. Απαιτήσεις:						
1. Πελάτες			21.379,92			17.233,43
12. Λογαρ. Διαχειρίσεως			176,08			176,08
			21.556,00			17.409,51
IV. Διαθέσιμα						
1. Ταμείο			49.548,09			48.383,78
Σύνολο Κυκλοφορούντος Ενεργητικού (ΔΙΙ+ΔΙV)			71.121,72			65.793,29
Γενικό Σύνολο Ενεργητικού (Β+Γ+Δ)			183.603,17			154.049,76

ΠΑΘΗΤΙΚΟ

	Ποσά κλειομ. χρήσ. 2004	Ποσά προηγ. χρήσ. 2003
Α. ΙΔΙΑ ΚΕΦΑΛΑΙΑ		
I. Κεφάλαιο Μετοχικό		
1. Καταβεβλημένο	146.735,14	146.735,14
III. Διαφορές αναπροσαρμογής:		
3. Επιχορ/σεις παγίου ενεργητικού	56.678,19	56.678,19
V. Αποτελέσματα εις νέο:		
Υπόλοιπο ζημιών χρήσεως εις νέο	-1.787,57	-5.405,52
Υπόλ. ζημιών προηγ. χρήσεως εις νέο	-86.698,07	-112.385,61
VI. Ποσά προορισμένα για αύξηση κεφαλαίου:		
1. Καταθέσεις μετόχων	59.956,94	59.956,94
Σύνολο ιδίων κεφαλαίων	174.884,63	145.579,14
Γ. ΥΠΟΧΡΕΩΣΕΙΣ		
II. Βραχυπρόθεσμες Υποχρεώσεις:		
1. Προμηθευτές	200,00	200,00
5. Υποχρεώσεις από φόρους - τέλη	3.090,44	3.002,85
6. Ασφαλιστικοί οργανισμοί	852,05	686,89
11. Πιστωτές διάφοροι	4.576,05	4.576,05
Σύνολο Υποχρεώσεων (ΓΙΙ)	8.718,54	8.465,79
Δ. ΜΕΤΑΒΑΤΙΚΟΙ ΛΟΓ. ΠΑΘΗΤΙΚΟΥ	0,00	4,83
Γενικό Σύνολο Παθητικού (Α+Γ+Δ)	183.603,17	154.049,76

ΣΗΜΕΙΩΣΗ: Εγινε αναπροσαρμογή της αξίας των ακινήτων της εταιρείας σύμφωνα με το Ν. 2065/92 και Ν. 3296/04 την 31.12.2004.

ΚΑΤΑΣΤΑΣΗ ΛΟΓΑΡΙΑΣΜΟΥ ΑΠΟΤΕΛΕΣΜΑΤΩΝ ΧΡΗΣΕΩΣ
31ης ΔΕΚΕΜΒΡΙΟΥ 2004 (1 ΙΑΝΟΥΑΡΙΟΥ - 31 ΔΕΚΕΜΒΡΙΟΥ 2004)

I. ΑΠΟΤΕΛΕΣΜΑΤΑ ΕΚΜΕΤΑΛΛΕΥΣΕΩΣ		Ποσά κλειομ. χρήσ. 2004		Ποσά προηγ. χρήσ. 2003
Κύκλος εργασιών (πωλήσεις)		38.279,06		29.258,80
Μείον: Κόστος πωλήσεων		5.280,85		2.867,49
Μικτά Αποτελέσματα (κέρδη) Εκμεταλλεύσεως		32.998,21		26.391,31
Μείον: 1. Εξοδα διοικητικής λειτουργίας	18.185,70		19.257,81	
3. Εξοδα λειτουργίας διαθέσεως	16.600,08	34.785,78	12.543,02	31.800,83
Μερικά αποτελέσματα (ζημίες) Εκμεταλλεύσεως		-1.787,57		-5.409,52
Μείον: Σύνολο αποσβέσεων πάγιων στοιχείων	8.223,00		11.332,35	
Μείον: Οι από αυτές ενσωμ. στο λειτ/κό κόστος	8.223,00	0,00	11.332,35	0,00
ΚΑΘΑΡΑ ΑΠΟΤΕΛΕΣΜΑΤΑ (ζημίες) ΧΡΗΣΕΩΣ		-1.787,57		-5.409,52

Ο Πρόεδρος του Δ.Σ.
ΧΑΤΖΗΝΙΚΟΛΑΣ ΑΝΤΩΝΙΟΣ

Η Αντιπρόεδρος του Δ.Σ.
ΧΑΤΖΗΝΙΚΟΛΑ ΖΩΗ

Ο Λογιστής
Β.Γ. ΧΑΤΖΗΠΑΠΑΣ

Ηλεκτρονική Στοιχειοθεσία & Δημοσιεύσεις Ισολογισμών «Η ΔΡΑΣΙΣ», Τηλ. 63.790 - 64.393 - 64.200 κ. Μαριά

Ανώνυμος Εταιρεία Τουριστικών & Ξενοδοχειακών Επιχειρήσεων "Ο ΝΕΚΤΑΡΙΟΣ"

Μ.Α.Ε 12.047/80/Β/86/10

ΙΣΟΛΟΓΙΣΜΟΣ 31ης ΔΕΚΕΜΒΡΙΟΥ 2004 - ΕΤΑΙΡΙΚΗ ΧΡΗΣΗ (1 ΙΑΝΟΥΑΡΙΟΥ - 31 ΔΕΚΕΜΒΡΙΟΥ 2004)

ΕΝΕΡΓΗΤΙΚΟ

Β. ΕΞΟΔΑ ΕΓΚΑΤΑΣΤΑΣΕΩΣ	Ποσά κλειομένης χρήσεως 2004 Αξία Κτήσ.	Αποσβέσ.	Αναπ. Αξία	Ποσά προηγουμένης χρήσεως 2003 Αξία Κτήσ.	Αποσβέσ.	Αναπ. Αξία
1. Εξοδα Ιδρύσεως & Α' Εγκατ.	777,93	255,42	522,51	710,82	255,42	455,40
Γ. ΠΑΓΙΟ ΕΝΕΡΓΗΤΙΚΟ						
II. Ενσώματες ακινητοποιήσεις:						
1. Γήπεδα - Οικόπεδα	1.134.889,73	0,00	1.134.889,73	808.137,19	0,00	808.137,19
3. Κτίρια και Τεχνικά Εργα	647.456,39	503.085,68	144.370,71	606.911,39	478.242,97	128.668,42
4. Μηχ/τα-Τεχνικές Εγκαταστ. και λοιπός μηχαν. εξοπλισμός	204.507,98	149.284,31	55.223,67	184.481,39	140.447,23	44.034,16
6. Επιπλα και λοιπός Εξοπλισμός	314.267,52	284.674,12	29.593,40	303.820,18	274.853,85	28.966,33
Σύνολο Ακινητοποιήσεων (ΓΙΙ)	2.301.121,62	937.044,11	1.364.077,51	1.903.350,15	893.544,05	1.009.806,10
III. Συμμετοχές & άλλες μακροπρόθ. χρηματοοικονομικές απαιτήσεις:						
2. Συμμετοχές σε λοιπές επιχειρήσεις			352,16			352,16
7. Λοιπές Μακροπρόθεσμες Απαιτήσεις			2.171,68			2.171,68
			2.523,84			2.523,84
Σύνολο Παγίου Ενεργητικού (ΓΙ+ΓΙΙ)			1.366.601,35			1.012.329,94
Δ. ΚΥΚΛΟΦΟΡΟΥΝ ΕΝΕΡΓΗΤΙΚΟ						
I. Αποθέματα:						
1. Εμπορεύματα			4.380,17			5.230,76
II. Απαιτήσεις:						
1. Πελάτες			8.993,31			6.453,79
11. Χρεώστες Διάφοροι			18.633,22			24.821,05
12. Εγγυήσεις δοσμένες Λογαρ. διαχ. - Ελληνικό δημόσιο			15.854,46			11.386,75
			43.480,99			42.661,59
IV. Διαθέσιμα						
1. Ταμείο			284.781,91			362.260,20
3. Καταθέσεις Οψεως και Προθεσμίας			4.229,20			2.236,80
			289.011,11			364.497,00
Σύνολο Κυκλοφ. Ενεργητ. (ΔΙ+ΔΙΙ+ΔΙV)			336.872,27			412.389,35
Γενικό Σύνολο Ενεργητικού (Β+Γ+Δ)			1.703.996,13			1.425.174,69

ΠΑΘΗΤΙΚΟ

	Ποσά κλειομ. χρήσ. 2004	Ποσά προηγ. χρήσ. 2003
Α. ΙΔΙΑ ΚΕΦΑΛΑΙΑ		
I. Κεφάλαιο Μετοχικό		
1. Καταβεβλημένο	930.000,00	924.431,40
III. Διαφορές αναπροσαρμογής:		
2. Διαφορές από αναπροσαρμογή αξίας λοιπών περιουσιακών στοιχείων	326.752,54	0,00
IV. Αποθεματικά κεφάλαια:		
1. Τακτικό αποθεματικό	58.832,83	57.574,50
2. Αποθεματικό αναπτυξ. νόμων	85.509,27	85.509,27
3. Εκτακτο αποθεμ. Ν. 2065/92	22.052,81	22.052,81
V. Αποτελέσματα εις νέο:		
Υπόλοιπο κερδών χρήσεως εις νέο	105.548,03	84.744,30
Σύνολο ιδίων κεφαλαίων	1.528.695,48	1.174.312,28
Γ. ΥΠΟΧΡΕΩΣΕΙΣ		
I. Μακροπρόθεσμες Υποχρεώσεις:		
8. Λοιπές μακροπρ. υποχρεώσεις	1.633,77	0,00
II. Βραχυπρόθεσμες Υποχρεώσεις:		
1. Προμηθευτές	43.714,90	95.078,51
2α. Επιταγές πληρωτέες (μεταχρ/νες	98.328,75	32.874,30
5. Υποχρεώσεις από φόρους - τέλη	13.048,38	16.780,74
6. Ασφαλιστικοί Οργανισμοί	4.752,28	3.242,07
10. Μερίσματα πληρωτέα	13.651,18	13.651,18
11. Πιστωτές Διάφοροι	171,39	89.235,61
	173.666,88	250.862,41
Σύνολο Υποχρεώσεων (Π+ΠΙ)	175.300,65	250.862,41
Γενικό Σύνολο Παθητικού (Α+Γ)	1.703.996,13	1.425.174,69

ΚΑΤΑΣΤΑΣΗ ΛΟΓΑΡΙΑΣΜΟΥ ΑΠΟΤΕΛΕΣΜΑΤΩΝ ΧΡΗΣΕΩΣ
31ης ΔΕΚΕΜΒΡΙΟΥ 2004 (1 ΙΑΝΟΥΑΡΙΟΥ - 31 ΔΕΚΕΜΒΡΙΟΥ 2004)

I. ΑΠΟΤΕΛΕΣΜΑΤΑ ΕΚΜΕΤΑΛΛΕΥΣΕΩΣ		Ποσά κλειομ. χρήσ. 2004		Ποσά προηγ. χρήσ. 2003
Κύκλος εργασιών (πωλήσεις)		386.750,10		355.126,85
Μείον: Κόστος πωλήσεων		24.557,56		25.258,55
Μικτά Αποτελέσματα (κέρδη) Εκμεταλλεύσεως		362.192,54		329.868,30
Μείον: 1. Εξοδα διοικητικής λειτουργίας	138.663,25		126.312,87	
3. Εξοδα λειτουργίας διαθέσεως	136.295,62	274.958,87	102.157,30	228.470,17
Μερικά αποτελ/τα (κέρδη) Εκμεταλλεύσεως		87.233,67		101.398,13
Μείον: 3. Χρεωστικοί τόκοι και συναφή έξοδα		965,91		776,43
Ολικά αποτελ/τα (κέρδη) εκμεταλλεύσεως		86.267,76		100.621,70
II. Εκτακτα αποτελέσματα				
Πλέον: 1. Εκτακτα και ανόργανα έσοδα		0,00		130,59
Μείον: 1. Εκτακτα και ανόργανα έξοδα		4.049,75		2.157,56
Οργανικά και έκτακτα αποτελέσματα (κέρδη)		82.218,01		98.594,73
Μείον: Σύνολο αποσβέσ. πάγιων στοιχείων		43.500,06		43.017,95
ΚΑΘΑΡΑ ΑΠΟΤΕΛ/ΤΑ (κέρδη) ΧΡΗΣΕΩΣ προ φόρων		38.717,95		55.576,78

ΠΙΝΑΚΑΣ ΔΙΑΘΕΣΕΩΣ ΑΠΟΤΕΛΕΣΜΑΤΩΝ

	Ποσά κλειομ. χρήσ. 2004	Ποσά προηγ. χρήσ. 2003
Καθαρά αποτελ. (κέρδη) χρήσεως	38.717,95	55.576,78
Πλέον: Υπόλοιπο αποτελεσμάτων (κερδών) προηγούμενων χρήσεων	84.744,30	53.396,56
Σύνολο	123.462,25	108.973,34
Μείον: 1. Φόρος εισοδήματος	13.551,28	19.451,87
2. Λοιποί μη ενσωματωμένοι στο λειτουρ. κόστος φόρο	3.104,61	2.970,92
Κέρδη προς διάθεση	106.806,36	86.550,55
Η διάθ. των κερδών γίνεται ως εξής:		
1. Τακτικό αποθεματικό	1.258,33	1.806,25
8. Υπόλοιπο κερδών εις νέο	105.548,03	84.744,30
	106.806,36	86.550,55

Ο Προϊστάμενος Λογιστηρίου
ΛΕΜΟΝΗΣ Γ. ΝΙΚΟΛΑΟΣ
ΑΔΤ: Φ 230846

Ο Πρόεδρος & Διευθ. Σύμβουλος του Δ.Σ.
ΒΑΣΙΛΕΙΑΔΗΣ ΚΩΝ/ΝΟΣ

Ηλεκτρονική Στοιχειοθεσία & Δημοσιεύσεις Ισολογισμών «Η ΔΡΑΣΙΣ», Τηλ. 63.790 - 64.393 - 64.200 κ. Μαριά

Ροδιακή Εταιρεία Ξενοδοχειακών και Τουριστικών Εκμεταλλεύσεων Α.Ε.

Μ.Α.Ε. 12138/80/Β/86101

ΙΣΟΛΟΓΙΣΜΟΣ 31ης ΔΕΚΕΜΒΡΙΟΥ 2004 ΣΕ ΕΥΡΩ - 25η ΕΤΑΙΡΙΚΗ ΧΡΗΣΗ (1 ΙΑΝΟΥΑΡΙΟΥ - 31 ΔΕΚΕΜΒΡΙΟΥ 2004)

ΕΝΕΡΓΗΤΙΚΟ	Ποσά κλειομένης χρήσεως 2004 Αξία Κτήσ.	Αποσβέσ.	Αναπ. Αξία	Ποσά προηγουμένης χρήσεως 2003 Αξία Κτήσ.	Αποσβέσ.	Αναπ. Αξία
Β. ΕΞΟΔΑ ΕΓΚΑΤΑΣΤΑΣΕΩΣ						
2. Συναλλαγματικές διαφορές δανείων για κτήσεις παγίων στοιχείων	0,00	0,00	0,00	1.446.103,90	1.446.103,90	0,00
3. Τόκοι δανείων κατασκ. περιόδου	0,00	0,00	0,00	381.204,67	381.204,67	0,00
4. Λοιπά έξοδα εγκαταστάσεως	0,00	0,00	0,00	48.180,02	48.180,02	0,00
	0,00	0,00	0,00	1.875.488,59	1.875.488,59	0,00
Γ. ΠΑΓΙΟ ΕΝΕΡΓΗΤΙΚΟ						
II. Ενσώματες ακινητοποιήσεις:						
1. Γήπεδα - Οικόπεδα	5.757.323,82	0,00	5.757.323,82	4.028.781,92	0,00	4.028.781,92
3. Κτίρια και Τεχνικά Εργα	16.749.693,98	11.387.657,89	5.362.036,09	14.255.002,56	10.059.227,23	4.195.775,33
4. Μηχ/τα - Τεχνικές Εγκαταστάσεις και λοιπός μηχαν. εξοπλισμός	1.187.413,24	1.117.174,35	70.238,89	1.146.383,24	1.052.479,59	93.903,65
5. Μεταφορικά Μέσα	40.375,32	34.003,44	6.371,88	40.375,32	31.715,93	8.659,39
6. Επιπλα και λοιπός Εξοπλισμός	5.103.315,04	4.691.280,06	412.034,98	4.869.007,46	4.398.031,83	470.975,63
7. Ακινητοποιήσ. υπό εκτέλ. και προκατ.	662.614,41	0,00	662.614,41	522.247,28	0,00	522.247,28
Σύνολο Ακινητοποιήσεων	29.500.735,81	17.230.115,74	12.270.620,07	24.861.797,78	15.541.454,58	9.320.343,20
III. Συμμ. και άλλες μακροπρόθεσμες χρηματοοικονομικές απαιτήσεις:						
1. Συμμετοχές σε συνδεμένες επιχειρήσεις			12.290.709,24			11.684.519,45
2. Συμμετοχές σε λοιπές επιχειρήσεις			0,00			24.446,07
7. Λοιπές μακροπρόθεσμες απαιτήσεις			7.645,84			7.645,84
			12.298.355,08			11.716.611,36
Σύνολο Παγίου Ενεργητικού (ΓΙ+ΓΙΙΙ)			24.568.975,15			21.036.954,56
Δ. ΚΥΚΛΟΦΟΡΟΥΝ ΕΝΕΡΓΗΤΙΚΟ						
I. Αποθέματα:						
1. Εμπορεύματα			16.700,31			17.187,62
4. Πρώτες και βοηθ. ύλες - Αναλώσιμα υλικά Ανταλλακτικά και είδη συσκευασίας			30.054,33			33.568,02
5. Προκαταβολές για αγορές αποθεμάτων			99.852,52			0,00
			146.607,16			50.755,64
II. Απαιτήσεις:						
1. Πελάτες			435.092,76			622.417,86
3α. Επιταγές εισπρακτέες			238.653,68			252.722,65
5. Βραχυπρόθεσμες απαιτήσεις κατά συνδεδεμένων επιχειρήσεων			294.756,46			275.417,41
10. Επισφαλείς - Επίδικοι πελάτες και χρεώστες	185.731,43			126.411,86		
Μείον: Προβλέψεις	0,00		185.731,43	63.419,18		62.992,68
11. Χρεώστες Διάφοροι			270.672,90			368.353,60
			1.424.907,23			1.581.904,20
III. Χρεώγραφα						
1. Μετοχές	381.737,55			381.737,55		
2. Ομολογίες	191,05			191,05		
	381.928,60			381.928,60		
Μείον: Προβλέψεις για υποτιμήσεις	221.240,43		160.688,17	221.240,43		160.688,17
			160.688,17			160.688,17
IV. Διαθέσιμα						
1. Ταμείο			2.992,65			2.161,13
3. Καταθέσεις Οψεως και Προθεσμίας			81.128,35			60.467,06
			84.121,00			62.628,19
Σύνολο Κυκλοφορούντος Ενεργητικού (ΔΙ+ΔΙΙ+ΔΙΙΙ+ΔΙV)			1.816.323,56			1.855.976,20
Ε. ΜΕΤΑΒΑΤΙΚΟΙ ΛΟΓΑΡ. ΕΝΕΡΓΗΤΙΚΟΥ						
1. Εξοδα Επομένων Χρήσεων			109.853,94			0,00
Γενικό Σύνολο Ενεργητικού (Β+Γ+Δ+Ε)			26.495.152,65			22.892.930,76
ΛΟΓΑΡΙΑΣΜΟΙ ΤΑΞΕΩΣ ΧΡΕΩΣΤΙΚΟΙ						
4. Λοιποί λογαριασμοί τάξεως			1.150.242,73			1.150.242,73

ΠΑΘΗΤΙΚΟ	Ποσά κλειομ. χρήσ. 2004	Ποσά προηγ. χρήσ. 2003
Α. ΙΔΙΑ ΚΕΦΑΛΑΙΑ		
Ι. Κεφάλαιο Μετοχικό (194.800 μετοχές των 29,35 Ευρώ)		
1. Καταβλημένο	5.717.380,00	5.717.380,00
III. Διαφορές αναπροσαρμογής-Επιχορηγήσεις Επενδύσεων		
1. Διαφορές από αναπρ/γή αξίας συμμετοχών και χρεωγράφων	604.345,62	604.345,62
2. Διαφορές από αναπρ/γή αξίας λοιπών περιουσιακών στοιχείων	3.153.783,19	4.288,82
	3.758.128,81	608.634,44
IV. Αποθεματικά κεφάλαια:		
1. Τακτικό αποθεματικό	254.948,51	254.948,51
4. Εκτακτα αποθεματικά	35.122,66	35.122,66
5. Αφορ/τα αποθεματικά ειδικών διατάξεων νόμων	4.330.504,33	4.330.504,33
Μείον: Ιδιες μετοχές	-7.780.500,00	0,00
	-3.159.924,50	4.620.575,50
V. Αποτελέσματα εις νέο:		
Υπόλοιπο κερδών εις νέο	0,00	302.888,76
Υπόλοιπο ζημιών χρήσεως εις νέο	-553.635,36	0,00
	-553.635,36	302.888,76
Σύνολο ιδίων κεφαλαίων (ΑΙ+ΑΙΙΙ+ΑΙV+ΑV)	5.761.948,95	11.249.478,70
Γ. ΥΠΟΧΡΕΩΣΕΙΣ		
Ι. Μακροπρόθεσμες Υποχρεώσεις:		
2. Δάνεια Τραπεζών	17.600.000,00	8.797.318,73
ΙΙ. Βραχυπρόθεσμες Υποχρεώσεις:		
1. Προμηθευτές	635.705,22	324.493,58
2α. Επιταγές πληρωτέες	457.747,29	585.718,70
3. Τράπεζες λογ/βραχυπροθ. υποχρεώσ.	850.476,20	833.969,62
4. Προκαταβολές πελατών	228.324,36	492.872,73
5. Υποχρεώσεις από φόρους-τέλη	174.209,96	467.642,86
6. Ασφαλιστικοί Οργανισμοί	141.333,81	126.007,80
7. Μακρ/θεσμες υποχρεώσεις πληρωτέες στην επόμενη χρήση	455.270,92	0,00
8. Υποχρεώσεις προς συνδεμένες επιχειρήσε	1.624,34	1.624,34
11. Πιστωτές Διάφοροι	188.511,60	13.803,70
	3.133.203,70	2.846.133,33
Σύνολο Υποχρεώσεων (Γ+ΓΙ)	20.733.203,70	11.643.452,06
Γενικό Σύνολο Παθητικού (Α+Γ)	26.495.152,65	22.892.930,76
ΛΟΓΑΡΙΑΣΜΟΙ ΤΑΞΕΩΣ ΠΙΣΤΩΤΙΚΟΙ		
4. Λοιποί λογαριασμοί τάξεως	1.150.242,73	1.150.242,73

Σημειώσεις: 1) Η τελευταία αναπροσαρμογή των γηπέδων και κτιρίων έγινε στην παρούσα χρήση σύμφωνα με το Ν. 2065/92.
2) Επί των ακινήτων της εταιρείας έχουν εγγραφεί υποθήκες και προσημειώσεις οι οποίες μαζί με τις υποχρεώσεις που εξασφαλίζουν αναλύονται στο Προσάρτημα.

ΚΑΤΑΣΤΑΣΗ ΛΟΓΑΡΙΑΣΜΟΥ ΑΠΟΤΕΛΕΣΜΑΤΩΝ ΧΡΗΣΕΩΣ
31ης ΔΕΚΕΜΒΡΙΟΥ 2004 (1 ΙΑΝΟΥΑΡΙΟΥ - 31 ΔΕΚΕΜΒΡΙΟΥ 2004)

		Ποσά κλειομ. χρήσ. 2004		Ποσά προηγ. χρήσ. 2003
Ι. Αποτελέσματα εκμεταλλεύσεως				
Κύκλος εργασιών (πωλήσεις)		7.844.397,09		7.892.709,00
Μείον: Κόστος πωλήσεων		6.285.946,15		5.589.401,67
Μικτά Αποτελέσματα (κέρδη) Εκμεταλλεύσεως		1.558.450,94		2.303.307,33
Πλέον: Αλλα έσοδα εκμεταλλεύσεως		36.048,69		21.703,45
Σύνολο		1.594.499,63		2.325.010,78
ΜΕΙΟΝ: 1. Εξοδα διοικητικής λειτουργίας	852.029,07		738.591,87	
3. Εξοδα λειτουργίας διαθέσεως	493.392,71	1.345.421,78	306.340,32	1.044.932,19
Μερικά αποτελέσματα (κέρδη) Εκμεταλλεύσεως		249.077,85		1.280.078,59
Μείον: 4. Πιστωτικοί τόκοι και συναφή έσοδα	153,12		0,00	
Μείον:				
3. Χρεωστικοί τόκοι και συναφή έξοδα	956.111,11	955.957,99	611.519,36	611.519,36
Ολικά αποτελέσματα (ζημίες - κέρδη) εκμεταλλεύσεως		-706.880,14		668.559,23
ΙΙ. ΠΛΕΟΝ: Εκτακτα αποτελέσματα				
1. Εκτακτα και ανόργανα έσοδα	783,27		43.217,70	
3. Εσοδα προηγούμενων χρήσεων	21.749,10		0,00	
Μείον:	22.532,37		43.217,70	
2. Εκτακτες ζημίες	152.883,46	-130.351,09	0,00	43.217,70
Οργανικά και έκτακτα αποτελέσματα (ζημίες - κέρδη)		-837.231,23		711.776,93
ΜΕΙΟΝ: Σύνολο αποσβέσεων πάγιων στοιχείων	884.001,61		803.099,95	
ΜΕΙΟΝ: Οι απ' αυτές ενσωματωμένες στο λειτ/γικό κόστος	884.001,61	0,00	803.099,95	0,00
ΚΑΘΑΡΑ ΑΠΟΤΕΛΕΣΜΑΤΑ (ζημίες - κέρδη) ΧΡΗΣΕΩΣ προ φόρων		-837.231,23		711.776,93

ΠΙΝΑΚΑΣ ΔΙΑΘΕΣΕΩΣ ΑΠΟΤΕΛΕΣΜΑΤΩΝ

	Ποσά κλειομ. χρήσ. 2004	Ποσά προηγ. χρήσ. 2003
Καθαρά αποτελ. (ζημίες-κέρδη) χρήσεως	-837.231,23	711.776,93
Υπόλοιπο αποτελεσμάτων (κερδών) προηγούμενων χρήσεων	302.888,76	277.595,72
	-534.342,47	989.372,65
Διαφορές φορολογικού ελέγχου προηγούμενων χρήσεων	0,00	-281.200,58
Σύνολο	-534.342,47	708.172,07
Μείον: 1. Φόρος εισοδήματος	0,00	-171.467,24
2. Λοιποί μη ενσωματωμένοι στο λειτουργικό κόστος φόροι	-19.292,90	-19.292,90
Ζημίες εις νέο - Κέρδη προς διάθεση	-553.635,37	517.411,93
Η διάθεση των κερδών γίνεται ως εξής:		
1. Τακτικό αποθεματικό	0,00	3.596,50
6α. Αφορολόγητο αποθεματικό Ν. 1892/90	0,00	210.926,67
8. Υπόλοιπο κερδών εις νέο	0,00	302.888,76
	0,00	517.411,93

Ρόδος 07 Φεβρουαρίου 2005

Η Πρόεδρος του Δ. Συμβουλίου ΜΑΡΙΚΑ Κ. ΣΟΥΛΟΥΝΙΑ
Ο Διευθύνων Σύμβουλος ΝΙΚΟΛΑΟΣ Σ. ΒΡΟΥΧΟΣ
Ο Οικονομικός Διευθυντής ΣΤΑΜΑΤΙΟΣ Κ. ΚΩΝΣΤΑΝΤΙΝΟΥ
Ο Προϊστάμενος του Λογιστηρίου ΚΕΡΑΝΙΔΗΣ ΓΕΩΡΓΙΟΣ

ΠΙΣΤΟΠΟΙΗΤΙΚΟ ΕΛΕΓΧΟΥ ΟΡΚΩΤΟΥ ΕΛΕΓΚΤΗ ΛΟΓΙΣΤΗ

Προς τους κ.κ. Μετόχους της Ανωνύμου Εταιρείας "ΡΟΔΙΑΚΗ ΕΤΑΙΡΕΙΑ ΞΕΝΟΔΟΧΕΙΑΚΩΝ ΚΑΙ ΤΟΥΡΙΣΤΙΚΩΝ ΕΚΜΕΤΑΛΛΕΥΣΕΩΝ Α.Ε."

Ελέγξαμε τις ανωτέρω Οικονομικές καταστάσεις καθώς και το σχετικό Προσάρτημα της Ανώνυμης Εταιρείας "ΡΟΔΙΑΚΗ ΕΤΑΙΡΕΙΑ ΞΕΝΟΔΟΧΕΙΑΚΩΝ ΚΑΙ ΤΟΥΡΙΣΤΙΚΩΝ ΕΚΜΕΤΑΛΛΕΥΣΕΩΝ Α.Ε." της εταιρικής χρήσεως που έληξε την 31η Δεκεμβρίου 2004. Ο έλεγχός μας, στα πλαίσια του οποίου λάβαμε και γνώση πλήρους λογιστικού απολογισμού των εργασιών των υποκαταστημάτων της εταιρείας, έγινε σύμφωνα με τις διατάξεις του άρθρου 37 του κωδ. Ν. 2190/1920 "περί Ανωνύμων Εταιρειών" και τις ελεγκτικές διαδικασίες που κρίναμε κατάλληλες, με βάση τις αρχές και τους κανόνες ελεγκτικής που ακολουθεί το Σώμα Ορκωτών Ελεγκτών Λογιστών και που είναι σύμφωνοι με τις βασικές αρχές των Διεθνών Ελεγκτικών Προτύπων. Τέθηκαν στη διάθεσή μας τα βιβλία και στοιχεία που τήρησε η εταιρεία και μας δόθηκαν οι αναγκαίες για τον έλεγχο πληροφορίες και επεξηγήσεις που ζητήσαμε. Η εταιρεία εφάρμοσε ορθά το Ελληνικό Γενικό Λογιστικό Σχέδιο. Δεν τροποποιήθηκε η μέθοδος απογραφής σε σχέση με την προηγούμενη χρήση. Επαληθεύσαμε τη συμφωνία του περιεχομένου της εκθέσεως Διαχειρίσεως του Διοικητικού Συμβουλίου προς την Τακτική Γενική Συνέλευση των Μετόχων, με τις σχετικές Οικονομικές Καταστάσεις. Το Προσάρτημα περιλαμβάνει τις πληροφορίες που προβλέπονται από την παράγρ. 1 του άρθρου 43α του κωδ. Ν. 2190/1920. Από τον παραπάνω έλεγχό μας προέκυψαν τα εξής: 1) Κατά την παρούσα χρήση έγινε, με βάση τις διατάξεις του Ν. 2065/92, αναπροσαρμογή της αξίας κτήσεως των γηπέδων και κτιρίων και των συσσωρευμένων αποσβέσεων των κτιρίων, εξαιτίας της οποίας αυξήθηκε η αξία κτήσεως των γηπέδων και κτιρίων κατά € 3.954.153,92 και οι συσσωρευμένες αποσβέσεις των κτιρίων κατά € 804.659,55 και προέκυψε διαφορά αναπροσαρμογής € 3.149.494,37, η οποία καταχωρήθηκε στον λογαριασμό των ιδίων κεφαλαίων "Διαφορές από αναπροσαρμογή αξίας λοιπών περιουσιακών στοιχείων". Οι αποσβέσεις της χρήσεως υπολογίσθηκαν στην αναπροσαρμοσμένη αξία των κτιρίων και είναι μεγαλύτερες κατά ποσό € 139..536,00 από αυτές που θα προέκυπταν αν δεν είχε γίνει η αναπροσαρμογή. 2) Η εταιρεία, βασιζόμενη στις διατάξεις του Κώδικα Φορολογικών Βιβλίων και Στοιχείων, δεν τήρησε θεωρημένο βιβλίο αποθήκης για τη διακίνηση των αγοραζόμενων διαφόρων ειδών εμπορευμάτων, τροφίμων και ποτών. Συνεπεία αυτού δεν υπήρχαν τα απαραίτητα λογιστικά δεδομένα για να διενεργήσουμε ασφαλή έλεγχο και επαλήθευση του όλου κυκλώματος αγορών - αναλώσεων - αποθεμάτων τέλους χρήσεως των παραπάνω ειδών. 3) Στον λογαριασμό "Συμμετοχές σε συνδεμένες επιχειρήσεις" περιλαμβάνονται και μετοχές δύο Ανωνύμων εταιρειών, μη εισηγμένων στο Χ.Α.Α., που ελέγχονται από Ορκωτούς Ελεγκτές Λογιστές, οι οποίες αποτιμήθηκαν στην αξία κτήσεώς τους € 11.999.276,45 και μίας Ανωνύμου Εταιρείας, μη εισηγμένης στο Χ.Α.Α., που δεν ελέγχεται από Ορκωτό Ελεγκτή Λογιστή, οι οποίες αποτιμήθηκαν στην αξία κτήσεώς τους € 291.432,79. Αν η αποτίμησή τους γινόταν σύμφωνα με τις διατάξεις του Κ.Ν. 2190/1920 τότε η αξία με την οποία θα εμφανίζονταν στον Ισολογισμό θα ήταν μικρότερη κατά ποσό € 8.718.544,79 ενώ τα ίδια κεφάλαια θα εμφανίζονταν μειωμένα ισόποσα. 4) Υπάρχουν απαιτήσεις σε καθυστέρηση συνόλου € 720.000 περίπου, περιλαμβανομένων και των Επισφαλών - Επίδικων πελατών και χρεωστών (Λογ/σμός Δ.ΙΙ.10), για τις οποίες δεν έχει σχηματισθεί πρόβλεψη, σε βάρος των αποτελεσμάτων, για την κάλυψη της ζημίας που ενδέχεται να προκύψει κατά την ρευστοποίηση αυτών. 5) Η εταιρεία βασιζόμενη στην υπ' αριθ. 205/1988 γνωμοδότηση της Ολομέλειας των Νομικών Συμβούλων Διοικήσεως δεν σχημάτισε πρόβλεψη, για αποζημίωση του προσωπικού της λόγω εξόδου από την υπηρεσία για συνταξιοδότηση, επειδή κανένας από το προσωπικό δεν είχε συμπληρώσει τις προϋποθέσεις συνταξιοδοτήσεώς του κατά την επόμενη χρήση. Λόγω του εποχιακού χαρακτήρα και του πολυάριθμου του προσωπικού, δεν ήταν εφικτό να υπολογίσουμε το ποσό της αποζημιώσεως, λόγω εξόδου από την υπηρεσία για συνταξιοδότηση, για το σύνολο του προσωπικού όπως προβλέπεται από τις διατάξεις του Κ.Ν. 2190/1920. 6) Η εταιρεία δεν έχει ελεγχθεί φορολογικά για τις χρήσεις 2003-2004 και κατά συνέπεια οι φορολογικές της υποχρεώσεις για τις χρήσεις αυτές δεν έχουν καταστεί οριστικές. 7) Αν ληφθεί υπόψη η παραπάνω παρατήρησή μας αριθ. 3 συντρέχει περίπτωση εφαρμογής των άρθρων 47 και 48 του Κ.Ν. 2190/1920. Κατά την γνώμη μας και υπό την προϋπόθεση ότι θα ληφθούν εγκαίρως τα κατάλληλα μέτρα που θα αποτρέπουν την εφαρμογή των διατάξεων των άρθρων 47 και 48 παρ. 1 περ. γ' Κωδ. Ν. 2190/1920 και η εταιρεία θα συνεχίσει τη δραστηριότητά της, οι ανωτέρω Οικονομικές Καταστάσεις, οι οποίες προκύπτουν από τα βιβλία και στοιχεία της εταιρείας απεικονίζουν μαζί με το Προσάρτημα, αφού ληφθούν υπόψη οι παραπάνω παρατηρήσεις μας καθώς και η σημείωση της εταιρείας αριθ. 2 και με την επιφύλαξη της ανωτέρω παρατηρήσεώς μας αριθ. 2, την περιουσιακή διάρθρωση και την οικονομική θέση της εταιρείας κατά την 31η Δεκεμβρίου 2004, καθώς και τα αποτελέσματα της χρήσεως που έληξε αυτή την ημερομηνία, βάσει των σχετικών διατάξεων που ισχύουν και λογιστικών αρχών, οι οποίες έχουν γίνει γενικά παραδεκτές και δεν διαφέρουν από εκείνες που η εταιρεία εφάρμοσε στην προηγούμενη χρήση.

Αθήνα, 09 Μαΐου 2005
Διεθνής Ελεγκτική Α.Ε.
Ορκωτοί Ελεγκτές Λογιστές
ΑΝΑΣΤΑΣΙΟΣ Θ. ΚΑΒΕΛΛΑΡΗΣ
Ορκωτός Ελεγκτής Λογιστής
Α.Μ. Σ.Ο.Ε.Λ. 10721

PANNELL KERR FORSTER
International Limited

Ηλεκτρονική Στοιχειοθεσία & Δημοσιεύσεις Ισολογισμών «Η ΔΡΑΣΙΣ», Τηλ. 63.790 - 64.393 - 64.200 κ. Μαριά

ΜΕΝΤΙΤΕΡΑΝΙΑΝ ΚΑΡΠΑΘΟΣ ΞΕΝ/ΚΕΣ & ΕΜΠ/ΚΕΣ ΕΠΙΧ/ΣΕΙΣ Α.Ε.

Μ.Α.Ε 20362/80/Β/89/104 **ΙΣΟΛΟΓΙΣΜΟΣ 31ης ΔΕΚΕΜΒΡΙΟΥ 2004 - 15η ΕΤΑΙΡΙΚΗ ΧΡΗΣΗ (1 ΙΑΝΟΥΑΡΙΟΥ - 31 ΔΕΚΕΜΒΡΙΟΥ 2004)**

ΕΝΕΡΓΗΤΙΚΟ	Ποσά κλειομένης χρήσεως 2004			Ποσά προηγουμένης χρήσεως 2003		
Β. ΕΞΟΔΑ ΕΓΚΑΤΑΣΤΑΣΕΩΣ	Αξία Κτήσ.	Αποσβέσ.	Αναπ. Αξία	Αξία Κτήσ.	Αποσβέσ.	Αναπ. Αξία
1. Εξοδα Ιδρύσεως & Α' Εγκατ.	60.385,53	60.385,53	0,00	60.385,53	60.385,53	0,00
Γ. ΠΑΓΙΟ ΕΝΕΡΓΗΤΙΚΟ						
ΙΙ. Ενσώματες ακινητοποιήσεις:						
1. Γήπεδα - Οικόπεδα	329.737,87	0,00	329.737,87	329.737,87	0,00	329.737,87
3. Κτίρια και Τεχνικά Εργα	662.724,65	619.245,43	43.479,22	662.724,65	562.424,03	100.300,62
4. Μηχαν/τα - Τεχνικές Εγκαταστ. και λοιπός μηχαν. εξοπλισμός	150.000,20	149.238,46	761,74	150.000,20	149.238,46	761,74
6. Επιπλα και λοιπός Εξοπλισμός	121.097,72	111.346,46	9.751,26	120.221,61	111.346,46	8.875,15
Σύνολο Ακινητοποιήσεων (ΓΙΙ)	1.263.560,44	879.830,35	383.730,09	1.262.684,33	823.008,95	439.675,38
Δ. ΚΥΚΛΟΦΟΡΟΥΝ ΕΝΕΡΓΗΤΙΚΟ						
Ι. Αποθέματα:						
4. Πρώτες και βοηθ. ύλες - Αναλώσιμα υλικά			1.405,15			1.227,65
ΙΙ. Απαιτήσεις:						
1. Πελάτες			0,00			1.901,38
IV. Διαθέσιμα						
1. Ταμείο			5.089,07			1.195,27
3. Καταθέσεις Οψεως και Προθεσμίας			3.405,09			177,53
			8.494,16			1.372,80
Σύνολο Κυκλοφ. Ενεργητ. (ΔΙ+ΔΙΙ+ΔΙV)			9.899,31			4.501,83
Γενικό Σύνολο Ενεργητικού (Β+Γ+Δ)			393.629,40			444.177,21

ΠΑΘΗΤΙΚΟ	Ποσά κλειομ. χρήσ. 2004	Ποσά προηγ. χρήσ. 2003
Α. ΙΔΙΑ ΚΕΦΑΛΑΙΑ		
Ι. Κεφάλαιο Μετοχικό		
1. Καταβεβλημένο	694.410,00	694.410,00
ΙΙΙ. Διαφορές αναπροσαρμογής - Επιχορηγήσεις επενδύσεων:		
2. Διαφορές από αναπροσαρμογή αξίας λοιπών περιουσ. στοιχείων	78.118,84	96.536,86
3. Επιχορηγήσεις επενδύσεων πάγιων στοιχείων ενεργητικού	0,00	38.403,38
	78.118,84	134.940,24
V. Αποτελέσματα εις νέο:		
Υπόλοιπο ζημιών χρήσεως εις νέο	-392.022,50	-385.406,07
Σύνολο ιδίων κεφαλαίων	380.506,34	443.944,17
Γ. ΥΠΟΧΡΕΩΣΕΙΣ		
ΙΙ. Βραχυπρόθεσμες Υποχρεώσεις:		
1. Προμηθευτές	1.483,45	0,00
4. Προκαταβολές Πελατών	10.000,00	0,00
5. Υποχρεώσεις από φόρους - τέλη	1.639,61	233,04
Σύνολο Υποχρεώσεων (ΓΙΙ)	13.123,06	233,04
Γενικό Σύνολο Παθητικού (Α+Γ)	393.629,40	444.177,21

ΚΑΤΑΣΤΑΣΗ ΛΟΓΑΡΙΑΣΜΟΥ ΑΠΟΤΕΛΕΣΜΑΤΩΝ ΧΡΗΣΕΩΣ
31ης ΔΕΚΕΜΒΡΙΟΥ 2004 (1 ΙΑΝΟΥΑΡΙΟΥ - 31 ΔΕΚΕΜΒΡΙΟΥ 2004)

		Ποσά κλειομ. χρήσ. 2004		Ποσά προηγ. χρήσ. 2003
Ι. ΑΠΟΤΕΛΕΣΜΑΤΑ ΕΚΜΕΤΑΛΛΕΥΣΕΩΣ				
Κύκλος εργασιών (πωλήσεις)		58.811,34		63.277,16
Μείον: Κόστος πωλήσεων		0,00		14.849,83
Μικτά Αποτελέσματα (κέρδη) Εκμεταλλεύσεως		58.811,34		48.427,33
Μείον: 1. Εξοδα διοικητικής λειτουργίας	61.111,06		89.885,82	
3. Εξοδα λειτουργίας διαθέσεως	4.316,71	65.427,77	274,34	90.160,16
Μερικά αποτελ/τα (ζημίες) Εκμεταλλεύσεως		-6.616,43		-41.732,83
ΙΙ. Πλέον: Εκτακτα αποτελέσματα				
1. Εκτακτα και ανόργανα έσοδα	0,00		18.418,02	
Μείον: 1. Εκτακτα και ανόργανα έξοδα	0,00	0,00	236,99	18.181,03
Οργανικά και έκτακτα αποτελέσματα (ζημίες)		-6.616,43		-23.551,80
Μείον: Σύνολο αποσβέσεων πάγιων στοιχείων	0,00		34.463,23	
Μείον: Οι από αυτές ενσωμ. στο λειτ. κόστος	0,00	0,00	34.463,23	0,00
ΚΑΘΑΡΑ ΑΠΟΤΕΛΕΣΜΑΤΑ (ζημίες) ΧΡΗΣΕΩΣ		-6.616,43		-23.551,80

ΠΙΝΑΚΑΣ ΔΙΑΘΕΣΕΩΣ ΑΠΟΤΕΛΕΣΜΑΤΩΝ

	Ποσά κλειομ. χρήσ. 2004	Ποσά προηγ. χρήσ. 2003
Καθαρά αποτελ/τα (ζημίες) χρήσεως	-6.616,43	-23.551,80
Πλέον: Υπόλοιπο αποτελεσμάτων (ζημιών) προηγούμενων χρήσεων	-385.406,07	-353.253,78
Πλέον: Διαφορές φορολογ. ελέγχου προηγούμενων χρήσεων	0,00	-8.600,49
Ζημίες εις νέο	-392.022,50	-385.406,07

Ο Πρόεδρος του Δ.Σ.
ΙΩΑΝΝΗΣ ΠΑΠΑΔΑΚΗΣ

Ο Αντιπρόεδρος
ΝΙΚΗΤΑΣ ΠΑΠΑΔΑΚΗΣ

Ο Λογιστής
ΦΡΑΓΚΙΣΚΟΣ ΜΠΕΡΤΟΣ

Ηλεκτρονική Στοιχειοθεσία & Δημοσιεύσεις Ισολογισμών «Η ΔΡΑΣΙΣ»; Τηλ. 63.790 - 64.393 - 64.200 κ. Μαριά

Ξενοδοχειακές - Τουριστικές - Κτηματικές - Οικοδομικές και Εμπορικές Επιχειρήσεις

ΜΑΡΙΑ ΚΑΠΕΤΑΝΑΚΗ ΚΑΙ ΥΙΟΙ Α.Ε.

Μ.Α.Ε: 29362/80/Β/93/22 **ΙΣΟΛΟΓΙΣΜΟΣ 31ης ΔΕΚΕΜΒΡΙΟΥ 2004 - ΕΤΑΙΡΙΚΗ ΧΡΗΣΗ (1 ΙΑΝΟΥΑΡΙΟΥ - 31 ΔΕΚΕΜΒΡΙΟΥ 2004)**

ΕΝΕΡΓΗΤΙΚΟ	Ποσά κλειομένης χρήσεως 2004			Ποσά προηγουμ. χρήσεως 2003		
Β. ΕΞΟΔΑ ΕΓΚΑΤΑΣΤΑΣΕΩΣ	Αξία Κτήσ.	Αποσβέσ.	Αναπ. Αξία	Αξία Κτήσ.	Αποσβέσ.	Αναπ. Αξία
1. Εξοδα Ιδρύσεως & Α' Εγκατ.	16.459,54	15.673,62	785,92	16.459,54	12.386,18	4.073,36
Γ. ΠΑΓΙΟ ΕΝΕΡΓΗΤΙΚΟ						
ΙΙ. Ενσώματες ακινητοποιήσεις:						
1. Γήπεδα - Οικόπεδα	422.967,59	0,00	422.967,59	364.579,03	0,00	364.579,03
3. Κτίρια και Τεχνικά Εργα	600.192,11	163.439,17	436.752,94	600.192,11	127.449,50	472.742,61
4. Μηχανήματα	18.210,20	13.515,98	4.694,22	18.210,20	9.873,94	8.336,26
5. Μεταφορικά μέσα	9.890,01	1.483,50	8.406,51	9.890,01	0,00	9.890,01
6. Επιπλα και λοιπός Εξοπλισμός	112.750,38	109.044,23	3.706,15	110.524,15	96.335,41	14.188,74
Σύνολο Ακινητοποιήσεων (ΓΙΙ)	1.164.010,29	287.482,88	876.527,41	1.103.395,50	233.658,85	869.736,65
ΙΙΙ. Συμμετ. & άλλες μακροπρόθ. χρηματοοικονομικές απαιτήσεις:						
7. Λοιπές μακροπρόθεσμες απαιτήσεις			352,16			352,16
Σύνολο Παγίου Ενεργητικού (ΓΙΙ+ΓΙΙΙ)			876.879,57			870.088,81
Δ. ΚΥΚΛΟΦΟΡΟΥΝ ΕΝΕΡΓΗΤΙΚΟ						
Ι. Αποθέματα:						
4. Πρώτες και βοηθητικές ύλες - Αναλώσιμα υλικά - Ανταλλακτ. και είδη συσκευασ.			700,00			654,84
ΙΙ. Απαιτήσεις:						
1. Πελάτες			0,00			-0,10
11. Χρεώστες διάφοροι			2.916,13			482,25
			2.916,13			482,15
ΙΙΙ. Χρεώγραφα						
3. Λοιπά Χρεώγραφα			270,00			270,00
IV. Διαθέσιμα						
1. Ταμείο			85.968,15			18.854,79
3. Καταθέσεις Οψεως και Προθεσμίας			19.010,58			24.650,58
			104.978,73			43.505,37
Σύνολο Κυκλοφ. Ενεργητ. (ΔΙ+ΔΙΙ+ΔΙΙΙ+ΔΙV)			108.864,86			44.912,36
Ε. ΜΕΤΑΒΑΤΙΚΟΙ ΛΟΓΑΡ. ΕΝΕΡΓΗΤΙΚΟΥ						
1. Εξοδα Επομένων Χρήσεων			128,23			128,23
Γενικό Σύν. Ενεργητικού (Β+Γ+Δ+Ε)			986.658,58			919.202,76

ΠΑΘΗΤΙΚΟ	Ποσά κλειομ. χρήσ. 2004	Ποσά προηγ. χρήσ. 2003
Α. ΙΔΙΑ ΚΕΦΑΛΑΙΑ		
Ι. Κεφάλαιο Μετοχικό		
1. Καταβεβλημένο	615.847,91	615.847,91
ΙΙΙ. Διαφορές αναπροσαρμογής - Επιχορηγήσεις επενδύσεων:		
2. Διαφορές από αναπροσ/γή αξίας λοιπών περιουσιακών στοιχείων	59.378,28	989,72
3. Επιχορηγ. επενδ. παγίου ενεργητ.	146.683,00	162.481,57
	206.061,28	163.471,29
IV. Αποθεματικά κεφάλαια:		
1. Τακτικό αποθεματικό	696,80	210,44
3. Ειδικά αποθεματικά	951,88	951,88
	1.648,68	1.162,32
V. Αποτελέσματα εις νέο:		
Υπόλοιπο κερδών χρήσεως εις νέο	0,00	3.150,56
Σύνολο ιδίων κεφαλαίων	823.557,87	783.632,08
Γ. ΥΠΟΧΡΕΩΣΕΙΣ		
ΙΙ. Βραχυπρόθεσμες Υποχρεώσεις:		
1. Προμηθευτές	9.341,08	4.313,03
2α. Επιταγές πληρωτέες	0,00	5.640,00
5. Υποχρεώσεις από φόρους - τέλη	4.445,70	-9.580,81
6. Ασφαλιστικοί Οργανισμοί	1.788,51	0,00
10. Μερίσματα πληρωτέα	13.174,73	847,77
11. Πιστωτές Διάφοροι	134.350,69	134.350,69
Σύνολο Υποχρεώσεων (ΓΙΙ)	163.100,71	135.570,68
Γενικό Σύνολο Παθητικού (Α+Γ)	986.658,58	919.202,76

ΚΑΤΑΣΤΑΣΗ ΛΟΓΑΡΙΑΣΜΟΥ ΑΠΟΤΕΛΕΣΜΑΤΩΝ ΧΡΗΣΕΩΣ
31ης ΔΕΚΕΜΒΡΙΟΥ 2004 (1 ΙΑΝΟΥΑΡΙΟΥ - 31 ΔΕΚΕΜΒΡΙΟΥ 2004)

		Ποσά κλειομ. χρήσ. 2004		Ποσά προηγ. χρήσ. 2003
Ι. ΑΠΟΤΕΛ. ΕΚΜΕΤΑΛΛΕΥΣΕΩΣ				
Κύκλος εργασιών (πωλήσεις)		128.300,39		127.670,30
Μείον κόστος πωλήσεων		10.992,79		10.716,93
Μικτά αποτελέσματα (κέρδη)		117.307,60		116.953,37
Μείον: 1. Εξοδα διοικ. λειτουργίας	113.706,24		121.966,48	
3. Εξοδα λειτουρ. διαθέσεως	3.851,23	117.557,47	8.280,25	130.246,73
Μερικά αποτελ. (ζημιές) εκμεταλ.		-249,87		-13.293,36
Πλέον: 1. Εκτακτα και ανόργανα έσοδα	15.798,57		15.798,57	
Μείον: 1. Εκτακτα και ανόργανα έξοδα	583,89	15.214,68	300,00	15.498,57
Οργαν. και έκτακτα αποτελ. (κέρδη)		14.964,81		2.205,21
Μείον: Σύνολο αποσβέσεων παγίων	57.111,47		60.625,57	
Μείον: Οι απ' αυτές ενσωμ. στο λειτ. κόστος	57.111,47	0,00	60.625,57	0,00
ΚΑΘΑΡΑ ΑΠΟΤΕΛ. (κέρδη) ΧΡΗΣΕΩΣ		14.964,81		2.205,21

ΠΙΝΑΚΑΣ ΔΙΑΘΕΣΕΩΣ ΑΠΟΤΕΛΕΣΜΑΤΩΝ

	Ποσά κλειομ. χρήσ. 2004	Ποσά προηγ. χρήσ. 2003
Καθαρά αποτελ. (κέρδη) χρήσεως	14.964,81	2.205,21
Πλέον: Υπόλοιπο αποτελ/των (κερδών) προηγούμενων χρήσεων	3.150,56	1.888,59
Σύνολο	18.115,37	4.093,80
Μείον: 1. Φόρος εισοδήματος	5.302,05	876,82
Κέρδη προς διάθεση	12.813,32	3.216,98
Η διάθεση των κερδών γίνεται ως εξής:		
1. Τακτικό αποθεματικό	486,36	66,42
8. Υπόλοιπο κερδών εις νέο	12.326,96	3.150,56
	12.813,32	3.216,98

Η Πρόεδρος του Δ.Σ.
ΜΑΡΙΑ ΚΑΠΕΤΑΝΑΚΗ

Ο Διευθύνων Σύμβουλος
ΝΙΚΟΛΑΟΣ ΚΑΠΕΤΑΝΑΚΗΣ

Ο Λογιστής
ΜΠΕΡΤΟΣ Α. ΦΡΑΓΚΙΣΚΟΣ

ΣΑΡΡΗΣ ΜΙΧΑΗΛ & ΚΑΛΛΙΟΠΗ Α.Ε.

Μ.Α.Ε. 43736/80/Β/99/35 **ΙΣΟΛΟΓΙΣΜΟΣ 31ης ΔΕΚΕΜΒΡΙΟΥ 2004 - 6η ΕΤΑΙΡΙΚΗ ΧΡΗΣΗ (1 ΙΑΝΟΥΑΡΙΟΥ - 31 ΔΕΚΕΜΒΡΙΟΥ 2004)**

ΕΝΕΡΓΗΤΙΚΟ	Ποσά κλειομένης χρήσεως 2004			Ποσά προηγούμενης χρήσεως 2003		
Γ. ΠΑΓΙΟ ΕΝΕΡΓΗΤΙΚΟ	Αξία Κτήσ.	Αποσβέσ.	Αναπ. Αξία	Αξία Κτήσ.	Αποσβέσ.	Αναπ. Αξία
II. Ενσώματες ακινητοποιήσεις:						
1. Γήπεδα - Οικόπεδα	128.715,12	0,00	128.715,12	128.715,12	0,00	128.715,12
3. Κτίρια και Τεχνικά Εργα	360.418,23	75.847,41	284.570,82	360.418,23	61.430,68	298.987,55
4. Μηχ/τα - Τεχνικές Εγκαταστ. και λοιπός μηχαν. εξοπλισμός	4.842,26	4.842,25	0,01	4.842,26	3.873,80	968,46
6. Επιπλα και λοιπός Εξοπλισμός	111.088,26	86.827,39	24.260,87	110.392,26	65.243,26	45.149,00
Σύνολο Ακινητοποιήσεων (ΓΙΙ)	605.063,87	167.517,05	437.546,82	604.367,87	130.547,74	473.820,13
Δ. ΚΥΚΛΟΦΟΡΟΥΝ ΕΝΕΡΓΗΤΙΚΟ						
I. Αποθέματα:						
1. Εμπορεύματα			228,76			276,63
II. Απαιτήσεις:						
11. Χρεώστες διάφοροι			0,00			8.790,97
12. Λογαρ. Διαχειρ.-Ελλ. Δημόσιο			1.361,99			507,60
			1.361,99			9.298,57
IV. Διαθέσιμα						
1. Ταμείο			42.180,27			131.037,39
Σύνολο Κυκλοφ. Ενεργητ. (ΔΙ+ΔΙΙ+ΔΙV)			43.771,02			140.612,59
Γενικό Σύνολο Ενεργητικού (Γ+Δ)			481.317,84			614.432,72

ΠΑΘΗΤΙΚΟ	Ποσά κλειομ. χρήσ. 2004	Ποσά προηγ. χρήσ. 2003
Α. ΙΔΙΑ ΚΕΦΑΛΑΙΑ		
I. Κεφάλαιο Μετοχικό		
1. Καταβεβλημένο	527.400,00	528.246,52
IV. Αποθεματικά κεφάλαια:		
1. Τακτικό αποθεματικό	2.743,07	2.743,07
2. Αποθεματικά Ν.1828/89	12.824,98	12.824,98
V. Αποτελέσματα εις νέο:		
Υπόλοιπο ζημιών χρήσεως εις νέο	-64.313,84	-8.336,98
Σύνολο ιδίων κεφαλαίων	478.654,21	535.477,59
Γ. ΥΠΟΧΡΕΩΣΕΙΣ		
II. Βραχυπρόθ. Υποχρεώσεις:		
1. Προμηθευτές	2.391,23	2.932,35
5. Υποχρεώσεις από φόρους - τέλη	0,00	31.920,04
6. Ασφαλιστικοί Οργανισμοί	272,40	0,00
11. Πιστωτές διάφοροι	0,00	44.102,74
Σύνολο Υποχρεώσεων (ΓΙΙ)	2.663,63	78.955,13
Γενικό Σύν. Παθητικού (Α+Γ)	481.317,84	614.432,72

ΚΑΤΑΣΤΑΣΗ ΛΟΓΑΡΙΑΣΜΟΥ ΑΠΟΤΕΛΕΣΜΑΤΩΝ ΧΡΗΣΕΩΣ
31ης ΔΕΚΕΜΒΡΙΟΥ 2004 (1 ΙΑΝΟΥΑΡΙΟΥ - 31 ΔΕΚΕΜΒΡΙΟΥ 2004)

		Ποσά κλειομ. χρήσ. 2004		Ποσά προηγ. χρήσ. 2003
Ι. ΑΠΟΤΕΛΕΣΜΑΤΑ ΕΚΜΕΤΑΛΛΕΥΣΕΩΣ				
Κύκλος εργασιών (πωλήσεις)		29.839,02		75.433,73
Μείον: Κόστος πωλήσεων		85.815,88		46.853,57
Μικτά Αποτελέσματα (κέρδη) Εκμεταλλεύσεως		-55.976,86		28.580,16
Μείον: Σύνολο αποσβέσ. πάγιων στοιχείων	36.989,31		36.917,14	
Μείον: Οι από αυτές ενσώμ. στο λειτουρ. κόστος	36.989,31	0,00	0,00	36.917,14
ΚΑΘΑΡΑ ΑΠΟΤΕΛ/ΤΑ (ζημίες) ΧΡΗΣ. προ φόρων		-55.976,86		-8.336,98

ΠΙΝΑΚΑΣ ΔΙΑΘΕΣΕΩΣ ΑΠΟΤΕΛΕΣΜΑΤΩΝ

	Ποσά κλειομ. χρήσ. 2004	Ποσά προηγ. χρήσ. 2003
Καθαρά αποτελ/τα (ζημίες) χρήσεως	-55.976,86	-8.336,98
Πλέον: Υπόλοιπο αποτελεσμάτων (ζημιών) προηγούμενων χρήσεων	-8.336,98	0,00
Ζημίες εις νέο	-64.313,84	-8.336,98

Ο Πρόεδρος του Δ.Σ.
ΣΑΡΡΗΣ ΜΙΧΑΗΛ

Η Διευθύνουσα Σύμβουλος
ΚΑΛΛΙΟΠΗ ΣΑΡΡΗ

Ο προϊστάμενος του Λογιστηρίου
ΖΑΜΑΛΗΣ ΙΩΑΝΝΗΣ

Ηλεκτρονική Στοιχειοθεσία & Δημοσιεύσεις Ισολογισμών «Η ΔΡΑΣΙΣ», Τηλ. 63.790 - 64.393 - 64.200 κ. Μαριά

Επιχειρήσεις ΖΑΜΠΕΛΛΑΚΗΣ Ξ.Ε.Ν.Ο.Τ. Α.Ε.

ΙΣΟΛΟΓΙΣΜΟΣ 31ης ΔΕΚΕΜΒΡΙΟΥ 2004 - 15η ΕΤΑΙΡΙΚΗ ΧΡΗΣΗ (1 ΙΑΝΟΥΑΡΙΟΥ - 31 ΔΕΚΕΜΒΡΙΟΥ 2004)

ΕΝΕΡΓΗΤΙΚΟ	Ποσά κλειομένης χρήσεως 2004			Ποσά προηγουμ. χρήσεως 2003		
Γ. ΠΑΓΙΟ ΕΝΕΡΓΗΤΙΚΟ	Αξία Κτήσ.	Αποσβέσ.	Αναπ. Αξία	Αξία Κτήσ.	Αποσβέσ.	Αναπ. Αξία
I. Ασώματες ακινητοποιήσεις:						
3. Υπεραξία επιχειρήσεως	169.637,56	135.709,89	33.927,67	183.243,06	115.388,03	67.855,03
II. Ενσώματες ακινητοποιήσεις:						
1. Γήπεδα - Οικόπεδα	1.234.699,91	0,00	1.234.699,91	1.234.699,91	0,00	1.234.699,91
3. Κτίρια και Τεχνικά Εργα	3.220.742,61	2.421.101,61	799.641,00	3.091.430,49	2.295.465,46	795.965,03
4. Μηχανήματα - Τεχνικές Εγκατ. και λοιπός μηχαν. εξοπλισμός	126.452,66	107.481,33	18.971,33	112.735,77	102.407,75	10.328,02
5. Μεταφορικά μέσα	94.892,44	68.127,62	26.764,82	94.892,44	59.268,74	35.623,70
6. Επιπλα και λοιπός Εξοπλισμός	536.481,61	494.992,39	41.489,22	519.061,41	463.526,06	55.535,35
7. Ακινητ. υπό εκτέλ. & προκατ.	525.609,31	0,00	525.609,31	459.369,38	0,00	459.369,38
Σύνολο Ακινητοποιήσεων (ΓΙ+ΓΙΙ)	5.738.878,54	3.091.702,95	2.647.175,59	5.512.189,40	2.920.668,01	2.591.521,39
III. Συμμετοχές και άλλες μακρ/μες χρηματοοικονομικές απαιτήσεις:						
7. Λοιπές Μακροπρόθεσμες Απαιτήσεις			1.034,49			1.034,49
Σύνολο Παγίου Ενεργητικού (ΓΙ+ΓΙΙ+ΓΙΙΙ)			2.682.137,75			2.660.410,91
Δ. ΚΥΚΛΟΦΟΡΟΥΝ ΕΝΕΡΓΗΤΙΚΟ						
I. Αποθέματα:						
1. Εμπορεύματα			11.331,12			20.305,07
2. Προϊόντα έτοιμα και ημιτελή			263.781,46			245.549,27
5. Προκαταβολές για αγορές αποθεμάτων			56.706,03			19.587,00
			331.818,61			285.441,34
II. Απαιτήσεις:						
1. Πελάτες			0,00			172.508,02
11. Χρεώστες διάφοροι			1.025,55			364,92
			1.025,55			172.872,94
IV. Διαθέσιμα						
1. Ταμείο			49.658,40			130.194,47
3. Καταθέσεις όψεως και προθεσμίας			135,45			3,04
			49.793,85			130.197,51
Σύνολο Κυκλοφ. Ενεργητ. (ΔΙ+ΔΙΙ+ΔΙV)			382.638,01			588.511,79
Γενικό Σύνολο Ενεργητικού (Γ+Δ)			3.064.775,76			3.248.922,70
ΛΟΓΑΡΙΑΣΜΟΙ ΤΑΞΕΩΣ ΧΡΕΩΣΤΙΚΟΙ						
4. Λοιποί λογαριασμοί τάξεως			459.849,60			0,00

ΠΑΘΗΤΙΚΟ	Ποσά κλειομ. χρήσ. 2004	Ποσά προηγ. χρήσ. 2003
Α. ΙΔΙΑ ΚΕΦΑΛΑΙΑ		
I. Κεφάλαιο Μετοχικό		
1. Καταβλημένο	1.112.234,78	1.112.234,78
III. Διαφορές αναπροσαρμογής - Επιχορηγήσεις επενδύσεων		
3. Επιχορηγήσεις επενδύσεων παγίου ενεργητικού	16.786,62	25.257,00
IV. Αποθεματικά κεφάλαια		
1. Τακτικό αποθεματικό	548,64	548,64
3. Ειδικά αποθεματικά	164.239,32	164.239,32
4. Εκτακτα αποθεματικά	352,16	352,16
5. Αφορολόγητα αποθεματικά ειδικών διατάξεων νόμων	2.517,98	2.517,98
V. Αποτελέσματα εις νέο:		
Υπόλοιπο ζημιών χρήσεως εις νέο	-395.413,65	-483.518,66
Σύνολο ιδίων κεφαλαίων	901.265,85	821.631,22
Β. ΠΡΟΒΛΕΨΕΙΣ ΓΙΑ ΚΙΝΔΥΝΟΥΣ ΚΑΙ ΕΞΟΔΑ		
1. Προβλ. για αποζ. προσωπικού λόγω εξόδου από την υπηρεσία	3.239,10	3.239,10
Γ. ΥΠΟΧΡΕΩΣΕΙΣ		
I. Μακροπρόθεσμες Υποχρεώσεις:		
2. Δάνεια Τραπεζών	172.942,04	216.287,60
8. Λοιπές μακροπρόθ. υποχρεώσεις	148.758,97	0,00
	321.701,01	216.287,60
II. Βραχυπρόθεσμες Υποχρεώσεις:		
1. Προμηθευτές	294.611,02	483.670,32
2. Γραμμάτια πληρωτέα	35.700,00	0,00
3. Τράπεζες λ/βραχ. υποχρεώσ.	777.833,03	861.468,42
4. Προκαταβολές Πελατών	287,56	199.056,71
5. Υποχρ. από φόρους - τέλη	120.879,91	255.658,59
6. Ασφαλιστικοί Οργανισμοί	182.441,07	104.966,37
7. Μακροπρόθεσμες υποχρεώσεις πληρωτέες στην επόμενη χρήση	98.431,42	78.245,99
	1.510.184,01	1.983.066,40
Σύνολο Υποχρεώσεων (ΓΙ+ΓΙΙ)	1.831.885,02	2.199.354,00
Δ. ΜΕΤΑΒΑΤΙΚΟΙ ΛΟΓ. ΠΑΘΗΤΙΚΟΥ		
2. Εξοδα χρήσεως δουλευμένα	343,00	15.146,18
3. Λοιποί μεταβατικοί λογ/μοί	328.042,79	209.552,20
	328.385,79	224.698,38
Γεν. Σύν. Παθητικού (Α+Β+Γ+Δ)	3.064.775,76	3.248.922,70
ΛΟΓ/ΜΟΙ ΤΑΞΕΩΣ ΠΙΣΤΩΤΙΚΟΙ		
4. Λοιποί λογαριασμοί τάξεως	459.849,60	0,00

ΚΑΤΑΣΤΑΣΗ ΛΟΓΑΡΙΑΣΜΟΥ ΑΠΟΤΕΛΕΣΜΑΤΩΝ ΧΡΗΣΕΩΣ
31ης ΔΕΚΕΜΒΡΙΟΥ 2004 (1 ΙΑΝΟΥΑΡΙΟΥ - 31 ΔΕΚΕΜΒΡΙΟΥ 2004)

		Ποσά κλειομ. χρήσ. 2004		Ποσά προηγ. χρήσ. 2003
Ι. ΑΠΟΤΕΛΕΣΜΑΤΑ ΕΚΜΕΤΑΛΛΕΥΣΕΩΣ				
Κύκλος εργασιών (πωλήσεις)		1.059.724,58		1.145.731,65
Μείον: Κόστος πωλήσεων		842.034,92		1.069.169,81
Μικτά Αποτελ/τα κέρδη (κέρδη) Εκμεταλλεύσεως		217.689,66		76.561,84
Πλέον: Αλλα έσοδα εκμεταλλεύσεως		0,00		0,00
Σύνολο		217.689,66		76.561,84
Μείον: 1. Εξοδα διοικητικής λειτουργίας	18.404,39		10.363,00	
3. Εξοδα λειτουργίας διαθέσεως	0,00	18.404,39	13.840,44	24.203,44
Μερικά αποτελ/τα κέρδη (κέρδη) Εκμεταλλεύσεως		199.285,27		52.358,40
Μείον: 3. Χρεωστικοί τόκοι & συναφή έξοδα		83.875,24		108.009,24
Ολικά αποτελ/τα κέρδη (ζημίες) εκμεταλλεύσεως		115.410,03		-55.650,84
ΙΙ. Πλέον: Εκτακτα αποτελέσματα				
1. Εκτακτα και ανόργανα έσοδα	8.470,38		10.164,46	
Μείον: 1. Εκτακτα και ανόργανα έξοδα	0,00		690,15	
3. Εξοδα προηγουμένων χρήσεων	1.848,04	6.622,34	1.617,55	7.856,76
Οργανικά & έκτακτα αποτελ/τα (ζημίες)		122.032,37		-47.794,08
Μείον: Σύνολο αποσβέσ. πάγιων στοιχείων	205.947,40		272.740,21	
Μείον: Οι από αυτές ενσώμ. στο λειτ/κό κόστος	172.020,04	33.927,36	222.528,94	50.211,27
ΚΑΘΑΡΑ ΑΠΟΤΕΛΕΣΜΑΤΑ κέρδη (ζημίες) ΧΡΗΣΕΩΣ		88.105,01		-98.005,35

ΠΙΝΑΚΑΣ ΔΙΑΘΕΣΕΩΣ ΑΠΟΤΕΛΕΣΜΑΤΩΝ

	Ποσά κλειομ. χρήσ. 2004	Ποσά προηγ. χρήσ. 2003
Καθαρά αποτελ. κέρδη (κέρδη) χρήσεως	-88.105,01	-98.005,35
Πλέον: Υπόλοιπο αποτελεσμάτων (ζημιών) προηγούμ. χρήσεων	-483.518,66	-385.513,31
Ζημίες εις νέο	-571.623,67	-483.518,66

ΣΗΜΕΙΩΣΕΙΣ:
1. Η τελευταία αναπροσαρμογή της αξίας των ακινήτων έγινε στη χρήση 2000 με βάση το Ν. 2065/92.

Ο Πρόεδρος Διοικητικού Συμβουλίου & Διευθ. Σύμβουλος
ΖΑΜΠΕΛΛΑΚΗΣ ΕΛΕΥΘΕΡΙΟΣ

Η Αντιπρόεδρος
ΖΑΜΠΕΛΛΑΚΗ ΧΡΙΣΤΙΝΑ

Ο Λογιστής
ΧΡΥΣΟΣΤΟΜΑΚΗΣ ΧΡ.
ΑΡ. ΑΔ. 0014773

Ηλεκτρονική Στοιχειοθεσία & Δημοσιεύσεις Ισολογισμών «Η ΔΡΑΣΙΣ», Τηλ. 63.790 - 64.393 - 64.200 κ. Μαριά

Τουριστικές & Ξενοδοχειακές Επιχειρήσεις ΜΥΛΩΝΑΚΗΣ Α.Ε.

Μ.Α.Ε 15102/80/Β/87/45 **ΙΣΟΛΟΓΙΣΜΟΣ 31ης ΔΕΚΕΜΒΡΙΟΥ 2004 - ΕΤΑΙΡΙΚΗ ΧΡΗΣΗ (1 ΙΑΝΟΥΑΡΙΟΥ - 31 ΔΕΚΕΜΒΡΙΟΥ 2004)**

ΕΝΕΡΓΗΤΙΚΟ	Ποσά κλειομένης χρήσεως 2004			Ποσά προηγουμ. χρήσεως 2003		
Β. ΕΞΟΔΑ ΕΓΚΑΤΑΣΤΑΣΕΩΣ	Αξία Κτήσ.	Αποσβέσ.	Αναπ. Αξία	Αξία Κτήσ.	Αποσβέσ.	Αναπ. Αξία
1. Εξοδα Ιδρύσεως και Α' Εγκατ.	80.106,50	80.106,47	0,03	80.107,10	80.107,08	0,02
Γ. ΠΑΓΙΟ ΕΝΕΡΓΗΤΙΚΟ						
ΙΙ. Ενσώματες ακινητοποιήσεις:						
1. Γήπεδα - Οικόπεδα	286.621,25	0,00	286.621,25	286.621,25	0,00	286.621,25
3. Κτίρια και Τεχνικά Εργα	377.931,38	313.456,78	64.474,60	351.349,71	304.697,87	46.651,84
4. Μηχανήματα - Τεχνικές Εγκατ.	50.188,45	19.769,27	30.419,18	18.827,55	15.987,93	2.839,62
5. Μεταφορικά μέσα	44.846,47	26.407,26	18.439,21	38.613,99	21.989,91	16.624,08
6. Επιπλα και λοιπός Εξοπλισμός	84.001,70	74.107,46	9.894,24	78.456,56	69.114,77	9.341,79
Σύνολο Ακινητοποιήσεων	843.589,25	433.740,77	409.848,48	773.869,06	411.790,48	362.078,58
Δ. ΚΥΚΛΟΦ. ΕΝΕΡΓΗΤΙΚΟ						
ΙΙ. Απαιτήσεις:						
1. Πελάτες			67.227,62			30.294,48
12. Λογαρ. Διαχειρίσεως - Ελλ. Δημόσιο			4.680,54			10.868,34
			71.908,16			41.162,82
IV. Διαθέσιμα						
1. Ταμείο			140.507,55			115.469,48
Σύνολο Κυκλοφ. Ενεργητικού (ΔΙΙ+ΔΙV)			212.415,71			156.632,30
Ε. ΜΕΤΑΒΑΤΙΚΟΙ ΛΟΓΑΡ. ΕΝΕΡΓΗΤΙΚΟΥ						
3. Λοιποί μεταβ. λογαρ. Ενεργητικου			77,18			0,00
Γενικό Σύνολο Ενεργητικού (Β+Γ+Δ+Ε)			622.341,40			518.710,90

ΠΑΘΗΤΙΚΟ	Ποσά κλειομ. χρήσ. 2004	Ποσά προηγ. χρήσ. 2003
Α. ΙΔΙΑ ΚΕΦΑΛΑΙΑ		
Ι. Κεφάλαιο Μετοχικό		
1. Καταβεβλημένο	271.400,00	269.992,66
IV. Αποθεματικά κεφάλαια:		
1. Τακτικό αποθεματικό	1.332,27	0,00
5. Αφορολόγητα αποθεματικά	709,96	709,96
V. Αποτελέσματα εις νέο:		
Υπόλοιπο κερδών χρήσεως εις νέο	25.313,04	0,00
Υπόλοιπο ζημιών προηγ. χρήσεων	0,00	-12.645,85
VI. Ποσά για αύξηση κεφαλαίου:		
1. Καταθέσεις μετόχων	228.319,88	228.319,88
Σύνολο ιδίων κεφαλαίων	527.075,15	486.376,65
Γ. ΥΠΟΧΡΕΩΣΕΙΣ		
ΙΙ. Βραχυπρόθεσμες υποχρεώσεις		
1. Προμηθευτές	94.036,40	29.249,31
5. Υποχρεώσεις από φόρους-τέλη	132,29	2.985,45
11. Πιστωτές Διάφοροι	1.258,00	0,00
Σύνολο Υποχρεώσεων	95.426,69	32.234,76
Δ. ΜΕΤΑΒΑΤΙΚΟΙ ΛΟΓ. ΠΑΘΗΤΙΚΟΥ		
2. Εξοδα χρήσεως δουλευμένα	-180,44	99,49
Γενικό Σύνολο Παθητικού (Α+Γ)	622.321,40	518.710,90

ΚΑΤΑΣΤΑΣΗ ΛΟΓΑΡΙΑΣΜΟΥ ΑΠΟΤΕΛΕΣΜΑΤΩΝ ΧΡΗΣΕΩΣ
31ης ΔΕΚΕΜΒΡΙΟΥ 2004 (1 ΙΑΝΟΥΑΡΙΟΥ - 31 ΔΕΚΕΜΒΡΙΟΥ 2004)

		Ποσά κλειομ. χρήσ. 2004		Ποσά προηγ. χρήσ. 2003
Ι. ΑΠΟΤΕΛΕΣΜΑΤΑ ΕΚΜΕΤΑΛΛΕΥΣΕΩΣ				
Κύκλος εργασιών (πωλήσεις)		130.561,53		121.719,96
Μείον: Κόστος πωλήσεων		6.720,65		4.916,48
Μικτά αποτελέσματα (κέρδη) εκμεταλλεύσεως		123.840,88		116.803,48
Μείον: 1. Εξοδα διοικητικής λειτουργίας	30.048,67		27.932,20	
3. Εξοδα λειτουργίας διαθέσεως	22.761,28	52.809,95	21.991,77	49.923,97
Μερικά αποτελέσματα (κέρδη) Εκμεταλλεύσεως		71.030,93		66.879,51
Μείον: 1. Εκτακτα και ανόργανα έξοδα	310,60		72,02	
3. Εξοδα προηγ. χρήσεων	1,17	311,77	14,72	86,74
Οργανικά και έκτακτα αποτελέσματα (κέρδη)		70.719,16		66.792,77
Μείον: Σύνολο αποσβέσεων πάγιων στοιχείων		21.993,58		37.325,13
ΚΑΘΑΡΑ ΑΠΟΤΕΛΕΣΜΑΤΑ (κέρδη) ΧΡΗΣΕΩΣ		48.725,58		29.467,64

ΠΙΝΑΚΑΣ ΔΙΑΘΕΣΕΩΣ ΑΠΟΤΕΛΕΣΜΑΤΩΝ

	Ποσά κλειομ. χρήσ. 2004	Ποσά προηγ. χρήσ. 2003
Καθαρά αποτελ. (κέρδη) χρήσεως	48.725,58	29.467,64
Μείον: Υπόλοιπο αποτελεσμάτων (ζημιών) προηγούμενων χρήσεων	-12.645,85	-36.831,49
Μείον: Διαφορές φορολ. ελέγχου προηγούμενων χρήσεων	-924,35	-5.282,00
Σύνολο	35.155,38	-12.645,85
Μείον: 1. Φόρος εισοδήματος	8.510,07	0,00
Κέρδη προς διάθεση / Ζημίες εις νέο	26.645,31	-12.645,85
Η διάθεση των κερδών γίνεται ως εξής:		
1. Τακτικό αποθεματικό	1.332,27	0,00
8. Υπόλοιπο κερδών εις νέο	25.313,04	0,00
	26.645,31	0,00

Ο Πρόεδρος του Δ.Σ
ΕΜΜΑΝΟΥΗΛ ΜΥΛΩΝΑΚΗΣ

Η Αντιπρόεδρος
ΜΑΡΙΑ ΕΜΜ. ΜΥΛΩΝΑΚΗ

Ο Προϊστάμενος Λογιστηρίου
ΛΕΜΟΝΗΣ Γ. ΝΙΚΟΛΑΟΣ
ΑΔΤ: Φ 230846

Ηλεκτρονική Στοιχειοθεσία & Δημοσιεύσεις Ισολογισμών «Η ΔΡΑΣΙΣ», Τηλ. 63.790 - 64.393 - 64.200 κ. Μαριά

Ξενοδοχειακαί - Τουριστικαί & Εμπορικαί Επιχειρήσεις ΑΛΕΞΙΟΣ ΜΟΥΣΤΑΚΑΚΗΣ Α.Ε.

Μ.Α.Ε. 18463/80/Β/88/154 **ΙΣΟΛΟΓΙΣΜΟΣ 31ης ΔΕΚΕΜΒΡΙΟΥ 2004 - 15η ΕΤΑΙΡΙΚΗ ΧΡΗΣΗ (1 ΙΑΝΟΥΑΡΙΟΥ -31 ΔΕΚΕΜΒΡΙΟΥ 2004)**

ΕΝΕΡΓΗΤΙΚΟ	Ποσά κλειομένης χρήσεως 2004			Ποσά προηγουμ. χρήσεως 2003		
Β. ΕΞΟΔΑ ΕΓΚΑΤΑΣΤΑΣΕΩΣ	Αξία Κτήσ.	Αποσβέσ.	Αναπ. Αξία	Αξία Κτήσ.	Αποσβέσ.	Αναπ. Αξία
1. Εξοδα Ιδρύσεως και Α' Εγκατ.	3.986,97	3.986,97	0,00	3.986,97	3.986,97	0,00
Γ. ΠΑΓΙΟ ΕΝΕΡΓΗΤΙΚΟ						
ΙΙ. Ενσώματες ακινητοποιήσεις:						
1. Γήπεδα - Οικόπεδα	253.485,00	0,00	253.485,00	242.712,52	0,00	242.712,52
3. Κτίρια και τεχνικά έργα	513.753,37	498.889,96	14.863,41	513.753,37	193.163,96	320.589,41
4. Μηχανήματα & τεχνικές εγκατ.	50.844,63	50.334,46	510,17	50.844,63	50.334,46	510,17
5. Μεταφορικά μέσα	78.513,73	20.023,64	58.490,09	78.513,73	20.023,64	58.490,09
6. Επιπλα και λοιπός εξοπλισμός	158.851,57	107.604,32	51.247,25	158.851,57	107.604,32	51.247,25
Σύνολο Ακινητοποιήσεων (ΓΙΙ)	1.055.448,30	676.852,38	378.595,92	1.044.675,82	371.126,38	673.549,44
ΙΙΙ. Συμ/χές & άλλες μακροπρόθ. χρηματοοικονομικές απαιτήσεις:						
7. Λοιπές Μακροπρόθεσμες Απαιτήσεις			846,66			846,66
Σύνολο Παγίου Ενεργητικού (ΓΙΙ+ΓΙΙΙ)			379.442,58			674.396,10
Δ. ΚΥΚΛΟΦΟΡΟΥΝ ΕΝΕΡΓΗΤΙΚΟ						
Ι. Αποθέματα:						
4. Πρώτες και βοηθητικές ύλες			3.562,73			0,00
ΙΙ. Απαιτήσεις:						
1. Πελάτες			25.392,29			6.823,02
10. Επισφαλείς πελάτες			3.959,37			3.959,37
11. Χρεώστες διάφοροι			12.534,85			9.506,23
			41.886,51			20.288,62
IV. Διαθέσιμα						
1. Ταμείο			3.824,63			39.534,91
3. Καταθέσεις Οψεως και Προθεσμίας			17.890,95			6.648,04
			21.715,58			46.182,95
Σύνολο Κυκλοφ. Ενεργητ. (ΔΙΙ+ΔΙV)			67.164,82			66.471,57
Γενικό Σύνολο Ενεργητικού (Β+Γ+Δ)			446.607,40			740.867,67

ΠΑΘΗΤΙΚΟ	Ποσά κλειομ. χρήσ. 2004	Ποσά προηγ. χρήσ. 2003
Α. ΙΔΙΑ ΚΕΦΑΛΑΙΑ		
Ι. Κεφάλαιο Μετοχικό		
1. Καταβεβλημένο	249.742,08	249.742,08
ΙΙΙ. Διαφορές αναπροσαρμογής - Επιχορηγήσεις επενδύσεων:		
2. Διαφορές από αναπροσ/γή αξίας λοιπών περιουσιακών στοιχείων	10.832,31	305.786,04
3. Επιχορηγ. επενδ. παγίου ενεργητ.	0,21	0,00
	10.832,52	305.786,04
IV. Αποθεματικά κεφάλαια:		
1. Τακτικό αποθεματικό	585,43	585,43
3. Ειδικά αποθεματικά	932,45	932,45
	1.517,88	1.517,88
V. Αποτελέσματα εις νέο:		
Υπόλοιπο ζημιών/κερδών χρήσεως εις νέο	-10.049,27	2.533,24
VI. Ποσά προορισμένα για αύξηση κεφαλαίου:		
1. Καταθέσεις μετόχων	182.065,01	108.583,43
Σύνολο ιδίων κεφαλαίων	434.108,22	362.376,63
Γ. ΥΠΟΧΡΕΩΣΕΙΣ		
ΙΙ. Βραχυπρόθεσμες υποχρεώσεις		
1. Προμηθευτές	1.984,22	1.312,41
2α. Επιταγές πληρωτέες	6.380,42	0,00
5. Υποχρ. από φόρους - τέλη	2.466,36	-2.312,91
6. Ασφαλιστικοί Οργανισμοί	1.668,18	337,50
11. Πιστωτές διάφοροι	0,00	73.368,00
Σύνολο υποχρεώσεων (ΓΙ)	12.499,18	72.705,00
Γενικό Σύνολο Παθητικού (Α+Γ)	446.607,40	435.081,63

ΚΑΤΑΣΤΑΣΗ ΛΟΓΑΡΙΑΣΜΟΥ ΑΠΟΤΕΛΕΣΜΑΤΩΝ ΧΡΗΣΕΩΣ
31ης ΔΕΚΕΜΒΡΙΟΥ 2004 (1 ΙΑΝΟΥΑΡΙΟΥ - 31 ΔΕΚΕΜΒΡΙΟΥ 2004)

		Ποσά κλειομ. χρήσ. 2004		Ποσά προηγ. χρήσ. 2003
Ι. ΑΠΟΤΕΛΕΣΜΑΤΑ ΕΚΜΕΤΑΛΛΕΥΣΕΩΣ				
Κύκλος εργασιών (πωλήσεις)		40.115,14		33.496,70
Μείον: Κόστος πωλήσεων		0,00		8.303,31
Μικτά Αποτελέσματα (κέρδη) Εκμεταλλεύσεως		40.115,14		25.193,39
Μείον: 1. Εξοδα διοικητικής λειτουργίας	49.602,61		23.347,99	
3. Εξοδα λειτουργίας διαθέσεως	1.134,76	50.737,37	1.600,48	24.948,47
Μερικά αποτελ/τα (κέρδη) Εκμεταλλεύσεως		-10.622,23		244,92
Μείον: 1. Εκτακτα και ανόργανα έξοδα		135,04		8,64
Οργανικά και έκτακτα αποτελέσματα (κέρδη)		-10.757,27		236,28
Μείον: Σύνολο αποσβέσεων παγίων	0,00		0,00	
Μείον: Οι απ' αυτές ενσωμ. στο λειτ. κόστος	0,00	0,00	0,00	0,00
ΚΑΘΑΡΑ ΑΠΟΤΕΛΕΣΜΑΤΑ (κέρδη) ΧΡΗΣΕΩΣ		-10.757,27		236,28

ΠΙΝΑΚΑΣ ΔΙΑΘΕΣΕΩΣ ΑΠΟΤΕΛΕΣΜΑΤΩΝ

	Ποσά κλειομ. χρήσ. 2004	Ποσά προηγ. χρήσ. 2003
Καθαρά αποτελ. (κέρδη) χρήσεως	-10.757,27	236,28
Μείον: Υπόλοιπο αποτελεσμάτων (κερδών) προηγούμενων χρήσεων	2.533,24	10.971,87
Μείον: Διαφορές φορολογικού ελέγχου προηγ. χρήσεων	0,00	-8.581,23
Σύνολο	-8.224,03	2.626,92
Μείον: 1. Φόρος εισοδήματος	1.825,24	85,72
Ζημιές εις νέο / Κέρδη προς διάθεση	-10.049,27	2.541,20
Η διάθεση των κερδών γίνεται ως εξής:		
1. Τακτικό αποθεματικό	0,00	7,96
8. Υπόλοιπο κερδών εις νέο	0,00	2.533,24
	0,00	2.541,20

Η Πρόεδρος του Δ.Σ.
ΦΡΑΓΚΙΣΚΗ ΜΟΥΣΤΑΚΑΚΗ

Ο Αντιπρόεδρος
ΑΛΕΞΙΟΣ ΜΟΥΣΤΑΚΑΚΗΣ

Ο Λογιστής
ΦΡΑΓΚΙΣΚΟΣ Α. ΜΠΕΡΤΟΣ

Ηλεκτρονική Στοιχειοθεσία & Δημοσιεύσεις Ισολογισμών «Η ΔΡΑΣΙΣ», Τηλ. 63.790 - 64.393 - 64.200 κ. Μαριά

Ν. ΣΟΥΛΟΥΝΙΑΣ ΑΝΩΝΥΜΗ ΕΤΑΙΡΕΙΑ ΞΕΝΟΔΟΧΕΙΑΚΩΝ ΚΑΙ ΤΟΥΡΙΣΤΙΚΩΝ ΕΠΙΧΕΙΡΗΣΕΩΝ

ΑΡ. Μ.Α.Ε 27068/80/Β/92/26 ΙΣΟΛΟΓΙΣΜΟΣ 31ης ΔΕΚΕΜΒΡΙΟΥ 2004 - 13η ΕΤΑΙΡΙΚΗ ΧΡΗΣΗ (1 ΙΑΝΟΥΑΡΙΟΥ - 31 ΔΕΚΕΜΒΡΙΟΥ 2004)

ΕΝΕΡΓΗΤΙΚΟ	Ποσά κλειομένης χρήσεως 2004			Ποσά προηγουμ. χρήσεως 2003		
Β. ΕΞΟΔΑ ΕΓΚΑΤΑΣΤΑΣΕΩΣ	Αξία Κτήσ.	Αποσβέσεις	Αναπ. Αξία	Αξία Κτήσ.	Αποσβέσεις	Αναπ. Αξία
4. Λοιπά έξοδα εγκαταστάσεως	144.073,63	141.695,24	2.378,39	144.073,63	141.695,24	2.378,39
Γ. ΠΑΓΙΟ ΕΝΕΡΓΗΤΙΚΟ						
ΙΙ. Ενσώματες ακινητοποιήσεις:						
1. Γήπεδα - Οικόπεδα	3.400.659,56	0,00	3.400.659,56	2.345.282,47	0,00	2.345.282,47
3. Κτίρια και Τεχνικά Εργα	9.803.942,69	1.683.820,31	8.120.122,38	9.493.768,36	1.409.701,04	8.084.067,32
4. Μηχανήματα - Τεχνικές Εγκαταστάσεις και λοιπός μηχαν. εξοπλισμός	455.733,07	313.062,00	142.671,07	455.733,07	271.487,15	184.245,92
5. Μεταφορικά Μέσα	124.464,31	71.152,78	53.311,53	101.381,81	67.396,99	33.984,82
6. Επιπλα και λοιπός Εξοπλισμός	2.050.673,12	1.458.946,24	591.726,88	1.948.728,03	1.309.865,55	638.862,48
7. Ακινητοποιήσ. υπό εκτέλ. και προκατ.	134.969,45	0,00	134.969,45	150.563,87	0,00	150.563,87
Σύνολο Ακινητοποιήσεων (ΓΙΙ)	15.970.442,20	3.526.981,33	12.443.460,87	14.495.457,61	3.058.450,73	11.437.006,88
ΙΙΙ. Συμμετοχές και άλλες μακροπρόθεσμες χρηματοοικονομικές απαιτήσεις:						
7. Λοιπές Μακροπρόθεσμες Απαιτήσεις			451,95			451,95
Σύνολο Παγίου Ενεργητικού (ΓΙΙ+ΓΙΙΙ)			12.443.912,82			11.437.458,83
Δ. ΚΥΚΛΟΦΟΡΟΥΝ ΕΝΕΡΓΗΤΙΚΟ						
Ι. Αποθέματα:						
1. Εμπορεύματα			11.555,36			12.736,57
4. Τρόφιμα - Ποτά - Αναλώσιμα υλικά			12.588,60			13.574,67
5. Προκαταβολές για αγορές αποθεμάτων			41.657,40			68.153,83
			65.801,36			94.465,07
ΙΙ. Απαιτήσεις:						
1. Πελάτες			167.395,92			545.157,96
10. Επισφαλείς - Επίδικοι πελάτες και χρεώστες	89.709,28			138.575,58		
Μείον: Προβλέψεις	0,00		89.709,28	48.866,30		89.709,28
11. Χρεώστες Διάφοροι			86.001,56			121.794,45
			343.106,76			756.661,69
IV. Διαθέσιμα						
1. Ταμείο			3.352.611,98			4.470.044,08
3. Καταθέσεις Οψεως και Προθεσμίας			16.024,54			2.092,21
			3.368.636,52			4.472.136,29
Σύνολο Κυκλοφ. Ενεργητ. (ΔΙ+ΔΙΙ+ΔΙV)			3.777.544,64			5.323.263,05
Ε. ΜΕΤΑΒΑΤΙΚΟΙ ΛΟΓΑΡ. ΕΝΕΡΓΗΤΙΚΟΥ						
1. Εξοδα επομένων χρήσεων			0,00			647,52
ΓΕΝΙΚΟ ΣΥΝΟΛΟ ΕΝΕΡΓΗΤΙΚΟΥ (Β+Γ+Δ+Ε)			16.223.835,85			16.763.747,79
ΛΟΓΑΡΙΑΣΜΟΙ ΤΑΞΕΩΣ ΧΡΕΩΣΤΙΚΟΙ						
4. Λοιποί λογαριασμοί τάξεως			4.289.250,87			4.289.250,87

ΠΑΘΗΤΙΚΟ	Ποσά κλειομ. χρήσεως 2004	Ποσά προηγ. χρήσεως 2003
Α. ΙΔΙΑ ΚΕΦΑΛΑΙΑ		
Ι. Κεφάλαιο Μετοχικό (102.384 μετοχές των 88 Ευρώ)		
1. Καταβλημένο	9.009.792,00	9.009.792,00
ΙΙΙ. Διαφορές αναπροσαρμογής:		
2. Διαφορές από αναπροσαρμογή αξίας λοιπών περιουσιακών στοιχείων	1.166.472,13	0,00
3. Επιχορηγήσεις επενδύσεων παγίου ενεργητικού	365.761,27	384.186,05
	1.532.233,40	384.186,05
V. Αποτελέσματα εις νέο:		
Υπόλοιπο ζημιών χρήσεως εις νέο	-173.709,90	-154.519,88
Υπόλοιπο ζημιών προηγ. χρήσεων	-359.663,38	-328.796,99
	-533.373,28	-483.316,87
Σύνολο ιδίων κεφαλαίων (ΑΙ+ΑΙΙΙ+ΑV)	10.008.652,12	8.910.661,18
Γ. ΥΠΟΧΡΕΩΣΕΙΣ		
Ι. Μακροπρόθεσμες Υποχρεώσεις:		
2. Δάνεια τραπεζών	2.938.813,02	4.433.274,30
ΙΙ. Βραχυπρόθεσμες Υποχρεώσεις:		
1. Προμηθευτές	260.955,62	304.336,24
3. Τράπεζες λ/βραχυπρ. υποχρεώσεων	293.425,40	394.450,72
4. Προκαταβολές Πελατών	336.943,52	269.857,38
5. Υποχρεώσεις από φόρους - τέλη	292.343,52	367.606,87
6. Ασφαλιστικοί Οργανισμοί	1.545.177,09	1.088.661,06
7. Μακροπρόθεσμες υποχρεώσεις πληρωτέες στην επόμενη χρήση	516.463,50	969.508,53
11. Πιστωτές Διάφοροι	0,00	300,07
	3.245.308,65	3.394.720,87
Σύνολο Υποχρεώσεων (ΓΙ+ΓΙΙ)	6.184.121,67	7.827.995,17
Δ. ΜΕΤΑΒΑΤΙΚΟΙ ΛΟΓ. ΠΑΘΗΤΙΚΟΥ		
2. Εξοδα χρήσεως δουλευμένα	31.062,06	25.091,44
ΓΕΝΙΚΟ ΣΥΝΟΛΟ ΠΑΘΗΤΙΚΟΥ (Α+Γ+Δ)	16.223.835,85	16.763.747,79
ΛΟΓΑΡΙΑΣΜΟΙ ΤΑΞΕΩΣ ΠΙΣΤΩΤΙΚΟΙ		
4. Λοιποί λογαριασμοί τάξεως	4.289.250,87	4.289.250,87

ΣΗΜΕΙΩΣΕΙΣ: 1) Η τελευταία αναπροσαρμογή της αξίας των παγίων στοιχείων έγινε, σύμφωνα με τις διατάξεις του Ν. 2065/1992, στη χρήση 2004.
2) Δεν σχηματίσθηκε πρόβλεψη για αποζημίωση του προσωπικού της εταιρείας λόγω εξόδου από την υπηρεσία. Η πρόβλεψη αυτή για το σύνολο του προσωπικού της, σύμφωνα με τις διατάξεις του κωδ. Ν. 2190/1920, ανέρχεται κατά την 31.12.2004 στο ποσό ευρώ 248.000,00 περίπου, μέρος του οποίου εξ ευρώ 34.000,00 περίπου αφορά την κλειόμενη χρήση.

ΚΑΤΑΣΤΑΣΗ ΛΟΓΑΡΙΑΣΜΟΥ ΑΠΟΤΕΛΕΣΜΑΤΩΝ ΧΡΗΣΕΩΣ
31ης ΔΕΚΕΜΒΡΙΟΥ 2004 (1 ΙΑΝΟΥΑΡΙΟΥ - 31 ΔΕΚΕΜΒΡΙΟΥ 2004)

			Ποσά κλειομ. χρήσεως 2004			Ποσά προηγ. χρήσεως 2003
Ι. ΑΠΟΤΕΛΕΣΜΑΤΑ ΕΚΜΕΤΑΛΛΕΥΣΕΩΣ						
Κύκλος εργασιών (πωλήσεις)			4.308.304,05			4.480.960,92
Μείον: Κόστος πωλήσεων			3.829.770,17			3.741.421,38
Μικτά Αποτελέσματα (κέρδη) Εκμεταλλεύσεως			478.533,88			739.539,54
Πλέον: Αλλα έσοδα εκμεταλλεύσεως			6.282,97			16.219,01
Σύνολο			484.816,85			755.758,55
ΜΕΙΟΝ: 1. Εξοδα διοικητικής λειτουργίας		230.266,27			232.604,30	
3. Εξοδα λειτουργίας διαθέσεως		17.880,27	248.146,54		15.220,62	247.824,92
Μερικά αποτελέσματα (κέρδη) Εκμεταλλεύσεως			236.670,31			507.933,63
Πλέον: 4. Πιστωτικοί τόκοι και συναφή έσοδα		3.210,71			2.136,00	
Μείον: 3. Χρεωστικοί τόκοι και συναφή έξοδα		354.246,70	-351.035,99		593.439,51	-591.303,51
Ολικά αποτελέσματα (ζημίες) εκμεταλλεύσεως			-114.365,68			-83.369,88
ΙΙ. ΠΛΕΟΝ: Εκτακτα αποτελέσματα						
1. Εκτακτα και ανόργανα έσοδα		19.323,39			31.047,63	
Μείον:						
1. Εκτακτα και ανόργανα έξοδα	47.033,41			38.869,70		
2. Εκτακτες ζημίες	0,00			2.143,74		
3. Εξοδα προηγουμένων χρήσεων	31.634,20	78.667,61	-59.344,22	61.184,19	102.197,63	-71.150,00
Οργανικά και έκτακτα αποτελέσματα (ζημίες)			-173.709,90			-154.519,88
Σύνολο αποσβέσεων πάγιων στοιχείων		428.304,80			469.268,52	
ΜΕΙΟΝ: Οι από αυτές ενσωμ/νες στο λειτουρ. κόστος		428.304,80	0,00		469.268,52	0,00
ΚΑΘΑΡΑ ΑΠΟΤΕΛΕΣΜΑΤΑ (ζημίες) ΧΡΗΣΕΩΣ			-173.709,90			-154.519,88

ΠΙΝΑΚΑΣ ΔΙΑΘΕΣΕΩΣ ΑΠΟΤΕΛΕΣΜΑΤΩΝ

	Ποσά κλειομ. χρήσεως 2004	Ποσά προηγ. χρήσεως 2003
Καθαρά αποτελέσματα (ζημίες) χρήσεως	-173.709,90	-154.519,88
(+) Υπόλοιπο ζημιών προηγουμένων χρήσεων	-359.663,38	-328.796,99
Ζημίες εις νέο	-533.373,28	-483.316,87

Ρόδος 30 Απριλίου 2005

Η Πρόεδρος του Δ.Σ.
ΘΕΟΔΩΡΑ Ν. ΣΟΥΛΟΥΝΙΑ

Ο Διευθύνων Σύμβουλος
ΝΙΚΟΛΑΟΣ Γ. ΣΟΥΛΟΥΝΙΑΣ

Ο Προϊστάμενος του Λογιστηρίου
ΕΜΜΑΝΟΥΗΛ Κ. ΠΑΠΑΚΩΝΣΤΑΝΤΙΝΟΥ

ΠΙΣΤΟΠΟΙΗΤΙΚΟ ΕΛΕΓΧΟΥ ΟΡΚΩΤΟΥ ΕΛΕΓΚΤΗ ΛΟΓΙΣΤΗ

Προς τους κ.κ. Μετόχους της Ανώνυμης Εταιρείας "Ν. ΣΟΥΛΟΥΝΙΑΣ Α.Ε. ΞΕΝΟΔΟΧΕΙΑΚΩΝ ΚΑΙ ΤΟΥΡΙΣΤΙΚΩΝ ΕΠΙΧΕΙΡΗΣΕΩΝ"

Ελέγξαμε τις ανωτέρω Οικονομικές Καταστάσεις καθώς και το σχετικό Προσάρτημα της Ανώνυμης Εταιρείας "Ν. ΣΟΥΛΟΥΝΙΑΣ Α.Ε. ΞΕΝΟΔΟΧΕΙΑΚΩΝ ΚΑΙ ΤΟΥΡΙΣΤΙΚΩΝ ΕΠΙΧΕΙΡΗΣΕΩΝ" της εταιρικής χρήσεως που έληξε την 31η Δεκεμβρίου 2004. Ο έλεγχός μας, στα πλαίσια του οποίου λάβαμε και γνώση πλήρους λογιστικού απολογισμού των εργασιών του υποκαταστήματος της εταιρείας, έγινε σύμφωνα με τις διατάξεις του άρθρου 37 του κωδ. Ν. 2190/1920 "περί Ανωνύμων Εταιρειών" και τις ελεγκτικές διαδικασίες που κρίναμε κατάλληλες, με βάση τις αρχές και τους κανόνες ελεγκτικής που ακολουθεί το Σώμα Ορκωτών Ελεγκτών Λογιστών οι οποίοι είναι σύμφωνοι με τις βασικές αρχές των Διεθνών Ελεγκτικών Προτύπων. Τέθηκαν στη διάθεσή μας τα βιβλία και στοιχεία που τήρησε η εταιρεία και μας δόθηκαν οι αναγκαίες για τον έλεγχο πληροφορίες και επεξηγήσεις που ζητήσαμε. Η εταιρεία εφάρμοσε ορθά το Ελληνικό Γενικό Λογιστικό Σχέδιο. Δεν τροποποιήθηκε η μέθοδος απογραφής σε σχέση με την προηγούμενη χρήση. Επαληθεύσαμε τη συμφωνία του περιεχομένου της Εκθέσεως Διαχειρίσεως του Διοικητικού Συμβουλίου προς την τακτική Γενική Συνέλευση των Μετόχων, με τις σχετικές Οικονομικές Καταστάσεις. Το Προσάρτημα περιλαμβάνει τις πληροφορίες που προβλέπονται από την παράγρ. 1 του άρθρου 43α του κωδ. Ν. 2190/1920. Από τον παραπάνω έλεγχό μας προέκυψαν τα εξής: 1) Με βάση τις διατάξεις του Ν. 2065/1992 έγινε στη χρήση 2004 αναπροσαρμογή της αξίας κτήσεως των γηπέδων καθώς και των κτιρίων και των συσσωρευμένων αποσβέσεών τους, εξαιτίας της οποίας αυξήθηκε η αξία κτήσεως των γηπέδων κατά ευρώ 1.055.377,09, των κτιρίων κατά ευρώ 274.974,33 και η αξία των συσσωρευμένων αποσβέσεων των κτιρίων κατά ευρώ 40.225,80. Με τη διαφορά αναπροσαρμογής που προέκυψε ποσού ευρώ 1.290.125,62 συμψηφίστηκαν οι ζημίες προηγούμενων χρήσεων εξ ευρώ 123.653,49, το δε υπόλοιπο αυτής ευρώ 1.166.472,13 καταχωρήθηκε στο λογαριασμό του παθητικού «Διαφορές από αναπροσαρμογή αξίας λοιπών περιουσιακών στοιχείων». Οι αποσβέσεις των κτιρίων της χρήσεως 2004 είναι λιγότερες κατά ευρώ 8.249,23, επειδή δεν υπολογίστηκαν στην αναπροσαρμοσμένη αξία κτήσεώς τους. Το ποσό του φόρου υπεραξίας από την αναπροσαρμογή ακινήτων εξ ευρώ 23.560,51 δεν έχει καταχωρηθεί στα βιβλία της κλειόμενης χρήσεως.2) Η εταιρεία διενήργησε κατά τη χρήση 2004 τακτικές αποσβέσεις επί των παγίων περιουσιακών της στοιχείων ποσού ευρώ 428.304,80 με βάση τους κατώτερους συντελεστές του Π.Δ. 299/2003, έναντι των αποσβέσεων της χρήσεως που ανέρχονται σε ευρώ 695.000,00 περίπου. 3) Σε λογαριασμούς απαιτήσεων του Ισολογισμού υπάρχουν καθυστερημένα υπόλοιπα συνολικού ποσού ευρώ 330.000,00 περίπου, για τα οποία δεν έχει σχηματισθεί πρόβλεψη επισφαλών απαιτήσεων, η οποία, κατά την κρίση μας, θα έπρεπε να ανέρχεται σε ευρώ 148.000,00 περίπου. 4) Το υπόλοιπο του λογαριασμού «Ταμείο» κυμαίνεται διαχρονικά σε σημαντικό ύψος και ενδεχομένως η περίπτωση αυτή να θεωρηθεί ότι εντάσσεται στους περιορισμούς του άρθρου 23 α του Κωδ. Ν. 2190/1920. 5) Η εταιρεία δεν έχει ελεγχθεί φορολογικά για τις εταιρικές χρήσεις 1999-2004 και συνεπώς οι φορολογικές της υποχρεώσεις για τις χρήσεις αυτές δεν έχουν καταστεί οριστικές. Κατά τη γνώμη μας, οι ανωτέρω Οικονομικές Καταστάσεις οι οποίες προκύπτουν από τα βιβλία και στοιχεία της εταιρείας απεικονίζουν, μαζί με το Προσάρτημα, αφού ληφθούν υπόψη οι ανωτέρω παρατηρήσεις μας, καθώς και η σημείωση αριθ. 2 της εταιρείας κάτω από τον Ισολογισμό, την περιουσιακή διάρθρωση και την οικονομική θέση της εταιρείας κατά την 31η Δεκεμβρίου 2004, καθώς και τα αποτελέσματα της χρήσεως που έληξε αυτή την ημερομηνία, βάσει των σχετικών διατάξεων που ισχύουν και λογιστικών αρχών, οι οποίες έχουν γίνει γενικά παραδεκτές και δεν διαφέρουν από εκείνες που η εταιρεία εφάρμοσε στην προηγούμενη χρήση.

Ρόδος, 3 Ιουνίου 2005
Ο Ορκωτός Ελεγκτής Λογιστής
ΕΥΘΥΜΙΟΣ Β. ΓΕΩΡΓΟΥΛΗΣ
Α.Μ. ΣΟΕΛ 12971
ΣΟΛ Α.Ε. ΟΡΚΩΤΩΝ ΕΛΕΓΚΤΩΝ

Ηλεκτρονική Στοιχειοθεσία & Δημοσιεύσεις Ισολογισμών «Η ΔΡΑΣΙΣ», Τηλ. 63.790 - 64.393 - 64.200 κ. Μαριά

ΑΛΦΑ ΔΩΔ/ΣΟΥ Μ.Μ.Ε. Α.Ε.

ΙΣΟΛΟΓΙΣΜΟΣ 31ης ΔΕΚΕΜΒΡΙΟΥ 2004 - 3η ΕΤΑΙΡΙΚΗ ΧΡΗΣΗ (1 ΙΑΝΟΥΑΡΙΟΥ - 31 ΔΕΚΕΜΒΡΙΟΥ 2004)

ΕΝΕΡΓΗΤΙΚΟ	Ποσά κλειομένης χρήσεως 2004			Ποσά προηγουμένης χρήσεως 2003		
Β. ΕΞΟΔΑ ΕΓΚΑΤΑΣΤΑΣΕΩΣ	Αξία Κτήσ.	Αποσβέσ.	Αναπ. Αξία	Αξία Κτήσ.	Αποσβέσ.	Αναπ. Αξία
1. Εξοδα Ιδρύσεως & Α' Εγκατ.	1.345,95	815,57	530,38	1.345,95	546,38	799,57
Γ. ΠΑΓΙΟ ΕΝΕΡΓΗΤΙΚΟ						
ΙΙ. Ενσώματες ακινητοποιήσεις:						
3. Κτίρια και Τεχνικά Εργα	0,00	0,00	0,00	73.367,57	3.055,31	70.312,26
4. Μηχαν/τα - Τεχνικές Εγκαταστ.	7.322,08	4.393,25	2.928,83	7.322,08	2.928,83	4.393,25
5. Μεταφορικά Μέσα	8.200,00	3.282,24	4.917,76	8.200,00	2.052,24	6.147,76
6. Επιπλα και λοιπός Εξοπλισμός	91.168,21	39.769,70	51.398,51	69.456,13	25.672,15	43.783,98
Σύνολο Ακινητοποιήσεων (ΓΙΙ)	106.690,29	47.445,19	59.245,10	158.345,78	33.708,53	124.637,25
Δ. ΚΥΚΛΟΦΟΡΟΥΝ ΕΝΕΡΓΗΤΙΚΟ						
ΙΙ. Απαιτήσεις:						
11. Χρεώστες Διάφοροι			239,69			0,00
IV. Διαθέσιμα						
1. Ταμείο			57.142,11			40.630,52
Σύνολο Κυκλοφ. Ενεργητ. (ΔΙV)			57.381,80			40.630,52
Γενικό Σύνολο Ενεργητικού (Β+Γ+Δ)			117.157,28			166.067,34

ΠΑΘΗΤΙΚΟ	Ποσά κλειομ. χρήσ. 2004	Ποσά προηγ. χρήσ. 2003
Α. ΙΔΙΑ ΚΕΦΑΛΑΙΑ		
Ι. Κεφάλαιο Μετοχικό		
1. Καταβεβλημένο	75.000,00	75.000,00
IV. Αποθεματικά κεφάλαια:		
1. Τακτικό αποθεματικό	40,49	0,00
V. Αποτελέσματα εις νέο:		
Υπόλοιπο κερδών χρήσεως εις νέο	768,84	0,00
Υπόλοιπο ζημιών χρήσεως εις νέο	0,00	-5.415,18
Υπόλοιπο ζημιών προηγ. χρήσεων	0,00	-1.242,26
Σύνολο ιδίων κεφαλαίων	75.809,33	68.342,56
Γ. ΥΠΟΧΡΕΩΣΕΙΣ		
ΙΙ. Βραχυπρόθεσμες Υποχρεώσεις:		
1. Προμηθευτές	10.159,84	16.726,56
2α. Επιταγές πληρωτέες	11.725,00	70.000,00
5. Υποχρεώσεις από φόρους-τέλη	3.144,42	1.156,45
6. Ασφαλιστικοί Οργανισμοί	15.832,69	8.211,25
Σύνολο Υποχρεώσεων (ΓΙΙ)	40.861,95	96.094,26
Δ. ΜΕΤΑΒΑΤΙΚΟΙ ΛΟΓ. ΠΑΘΗΤΙΚΟΥ		
2. Εξοδα χρήσεως δουλευμένα	486,00	1.630,52
Γενικό Σύν. Παθητικού (Α+Γ+Δ)	117.157,28	166.067,34

ΚΑΤΑΣΤΑΣΗ ΛΟΓΑΡΙΑΣΜΟΥ ΑΠΟΤΕΛΕΣΜΑΤΩΝ ΧΡΗΣΕΩΣ
31ης ΔΕΚΕΜΒΡΙΟΥ 2004 (1 ΙΑΝΟΥΑΡΙΟΥ - 31 ΔΕΚΕΜΒΡΙΟΥ 2004)

		Ποσά κλειομ. χρήσ. 2004		Ποσά προηγ. χρήσ. 2003
Ι. ΑΠΟΤΕΛΕΣΜΑΤΑ ΕΚΜΕΤΑΛΛΕΥΣΕΩΣ				
Κύκλος εργασιών (πωλήσεις)		49.605,57		77.094,17
Μείον: Κόστος πωλήσεων		39.200,90		29.381,47
Μικτά Αποτελέσματα (κέρδη) Εκμεταλλεύσεως		10.404,67		47.712,70
Μείον: 1. Εξοδα διοικητικής λειτουργίας	9.099,23		7.313,77	
3. Εξοδα λειτουργίας διαθέσεως	3.792,26	12.891,49	17.814,39	25.128,16
Μερικά αποτελέσματα (ζημιές) Εκμεταλλεύσεως		-2.486,82		22.584,54
Μείον: 3. Χρεωστικοί τόκοι και συναφή έξοδα		3.237,19		8.458,48
Ολικά αποτελέσματα (ζημιές) εκμεταλλεύσεως		-5.724,01		14.126,06
ΙΙ. Εκτακτα αποτελέσματα				
Πλέον: 2. Εκτακτα κέρδη		32.928,97		0,00
Μείον:1. Εκτακτα και ανόργανα έξοδα		0,00		2.430,23
Οργανικά και έκτακτα αποτελέσματα (κέρδη)		27.204,96		11.695,83
Μείον: Σύνολο αποσβέσεων πάγιων στοιχείων		19.302,39		17.111,01
ΚΑΘΑΡΑ ΑΠΟΤΕΛΕΣΜΑΤΑ (κέρδη) ΧΡΗΣΕΩΣ ΠΡΟ ΦΟΡΩΝ		7.902,57		-5.415,18

ΠΙΝΑΚΑΣ ΔΙΑΘΕΣΕΩΣ ΑΠΟΤΕΛΕΣΜΑΤΩΝ

	Ποσά κλειομ. χρήσ. 2004	Ποσά προηγ. χρήσ. 2003
Καθαρά αποτελ. (κέρδη) χρήσεως	7.902,57	-5.415,18
Μείον: Υπόλοιπο αποτελεσμάτων (ζημιών) προηγ. χρήσεων	-6.657,44	-1.242,46
Σύνολο	1.245,13	-6.657,64
Μείον: 1. Φόρος εισοδήματος	435,80	0,00
Κέρδη προς διάθεση / Ζημίες εις νέο	809,33	-6.657,64
Η διάθεση των κερδών γίνεται ως εξής:		
1. Τακτικό αποθεματικό	40,49	0,00
8. Υπόλοιπο κερδών εις νέο	768,84	0,00
	809,33	0,00

Ο Πρόεδρος του Δ.Σ. ΑΧΛΑΔΙΩΤΗΣ ΝΙΚΟΛΑΟΣ — Ο Αντιπρόεδρος ΔΙΑΚΟΦΩΤΗΣ ΔΗΜΗΤΡΙΟΣ — Ο Λογιστής ΝΙΚΟΛΑΟΣ ΑΧΛΑΔΙΩΤΗΣ

Ηλεκτρονική Στοιχειοθεσία & Δημοσιεύσεις Ισολογισμών «Η ΔΡΑΣΙΣ», Τηλ. 63.790 - 64.393 - 64.200 κ. Μαριά

Α.Δ.Ε.Α.Ψ.Α. Ανώνυμη Διαδημοτική Εταιρεία

Μ.Α.Ε 34776/80/Β/95/37 **ΙΣΟΛΟΓΙΣΜΟΣ 31ης ΔΕΚΕΜΒΡΙΟΥ 2004 - ΕΤΑΙΡΙΚΗ ΧΡΗΣΗ (1 ΙΑΝΟΥΑΡΙΟΥ - 31 ΔΕΚΕΜΒΡΙΟΥ 2004)**

ΕΝΕΡΓΗΤΙΚΟ	Ποσά κλειομένης χρήσεως 2004			Ποσά προηγουμ. χρήσεως 2003		
Β. ΕΞΟΔΑ ΕΓΚΑΤΑΣΤΑΣΕΩΣ	Αξία Κτήσ.	Αποσβέσ.	Αναπ. Αξία	Αξία Κτήσ.	Αποσβέσ.	Αναπ. Αξία
1. Εξοδα Ιδρύσεως & πρώτης Εγκατ.	660,31	616,46	43,85	660,31	484,34	175,97
Γ. ΠΑΓΙΟ ΕΝΕΡΓΗΤΙΚΟ						
ΙΙ. Ενσώματες ακινητοποιήσεις:						
3. Κτίρια και τεχνικά έργα	32.816,08	6.423,87	26.392,21	32.816,08	5.111,19	27.704,89
4. Μηχαν/τα - Τεχνικές Εγκαταστ.	41,55	40,55	1,00	41,55	40,55	1,00
6. Επιπλα και λοιπός εξοπλισμός	36.296,38	29.128,83	7.167,55	34.032,00	21.439,05	12.592,95
Σύνολο Ακινητοποιήσεων (ΓΙΙ)	69.154,01	35.593,25	33.560,76	66.889,63	26.590,79	40.298,84
ΙΙΙ. Συμμετ. & άλλες μακροπρόθ. χρηματοοικονομικές απαιτήσεις:						
7. Λοιπές μακροπρόθεσμες απαιτήσεις			352,16			352,16
Σύνολο Παγίου Ενεργητικού (ΓΙΙ+ΓΙΙΙ)			33.912,92			40.651,00
Δ. ΚΥΚΛΟΦΟΡΟΥΝ ΕΝΕΡΓΗΤΙΚΟ						
Ι. Αποθέματα:						
5. Προκαταβολές για αγορές αποθεμάτων			19,08			19,08
ΙΙ. Απαιτήσεις:						
1. Πελάτες			44.892,73			7.892,73
11. Χρεώστες διάφοροι			45.893,99			38.601,94
			90.786,72			46.494,67
IV. Διαθέσιμα						
1. Ταμείο			308,48			218,26
3. Καταθέσεις Οψεως και Προθεσμίας			92.168,75			44.092,69
			92.477,23			44.310,95
Σύνολο Κυκλοφ. Ενεργητ. (ΔΙ+ΔΙΙ+ΔΙV)			183.283,03			90.824,70
Γενικό Σύνολο Ενεργητικού (Β+Γ+Δ)			217.239,80			131.651,67

ΠΑΘΗΤΙΚΟ	Ποσά κλειομ. χρήσ. 2004	Ποσά προηγ. χρήσ. 2003
Α. ΙΔΙΑ ΚΕΦΑΛΑΙΑ		
Ι. Κεφάλαιο Μετοχικό		
1. Καταβεβλημένο	58.680,00	58.680,00
ΙΙΙ. Διαφορές αναπροσαρμογής - Επιχορηγήσεις επενδύσεων:		
3. Επιχορηγήσεις επενδύσεων παγίου ενεργητικού	30.421,95	30.421,95
IV. Αποθεματικά κεφάλαια:		
4. Εκτακτα αποθεματικά	14,06	14,06
V. Αποτελέσματα εις νέο:		
Υπόλοιπο κερδών χρήσεως εις νέο	58.771,69	0,00
Υπόλοιπο ζημιών χρήσεως εις νέο	0,00	-22.385,14
Σύνολο ιδίων κεφαλαίων (ΑΙ+ΑΙΙΙ+ΑΙV+ΑV)	147.887,70	66.730,87
Γ. ΥΠΟΧΡΕΩΣΕΙΣ		
ΙΙ. Βραχυπρόθεσμες Υποχρεώσεις:		
1. Προμηθευτές	23.306,65	39.715,82
2α. Επιταγές πληρωτέες	3.492,12	624,33
5. Υποχρεώσεις από φόρους - τέλη	11.111,42	2.509,06
6. Ασφαλιστικοί Οργανισμοί	10.767,73	11.006,23
11. Πιστωτές Διάφοροι	20.877,18	10.873,36
Σύνολο Υποχρεώσεων (ΓΙΙ)	69.555,10	64.728,80
Δ. ΜΕΤΑΒΑΤΙΚΟΙ ΛΟΓ. ΠΑΘΗΤΙΚΟΥ		
2. Εξοδα χρήσεως δουλευμένα	-203,00	192,00
Γενικό Σύνολο Παθητικού (Α+Γ+Δ)	217.239,80	131.651,67

ΚΑΤΑΣΤΑΣΗ ΛΟΓΑΡΙΑΣΜΟΥ ΑΠΟΤΕΛΕΣΜΑΤΩΝ ΧΡΗΣΕΩΣ
31ης ΔΕΚΕΜΒΡΙΟΥ 2004 (1 ΙΑΝΟΥΑΡΙΟΥ - 31 ΔΕΚΕΜΒΡΙΟΥ 2004)

		Ποσά κλειομ. χρήσ. 2004		Ποσά προηγ. χρήσ. 2003
Ι. ΑΠΟΤΕΛΕΣΜΑΤΑ ΕΚΜΕΤΑΛΛΕΥΣΕΩΣ				
Κύκλος εργασιών (πωλήσεις)		146.758,82		66.849,57
Μείον: Κόστος πωλήσεων		259.274,87		212.413,65
Μικτά Αποτελέσματα (ζημιές) Εκμεταλλεύσεως		-112.516,05		-145.564,08
Πλέον: Αλλα έσοδα εκμεταλλεύσεως		229.754,46		170.405,45
Σύνολο		117.238,41		24.841,37
Μείον: 1. Εξοδα διοικητικής λειτουργίας		40.351,85		26.767,64
Μερικά αποτελέσματα (κέρδη) Εκμεταλλεύσεως		76.886,56		-1.926,27
Μείον: 3. Χρεωστικοί τόκοι και συναφή έξοδα		0,09		0,00
Ολικά αποτελέσματα (κέρδη) εκμεταλλεύσεως		76.886,47		-1.926,27
ΙΙ. Εκτακτα αποτελέσματα				
Πλέον: 1. Εκτακτα και ανόργανα έσοδα		1.162,76		0,00
Μείον: 1. Εκτακτα και ανόργανα έξοδα	1.218,93		725,65	
3. Εξοδα προηγ. χρήσεων	2.568,20	3.787,13	0,00	725,65
Οργανικά και έκτακτα αποτελέσματα (κέρδη)		74.262,10		-2.651,92
Μείον: Σύνολο αποσβέσεων πάγιων στοιχείων	9.134,58		8.667,81	
Μείον: Οι από αυτές ενσωμ. στο λειτ. κόστος	9.134,58	0,00	8.667,81	0,00
ΚΑΘΑΡΑ ΑΠΟΤΕΛΕΣΜΑΤΑ (κέρδη) ΧΡΗΣΕΩΣ		74.262,10		-2.651,92

ΠΙΝΑΚΑΣ ΔΙΑΘΕΣΕΩΣ ΑΠΟΤΕΛΕΣΜΑΤΩΝ

	Ποσά κλειομ. χρήσ. 2004	Ποσά προηγ. χρήσ. 2003
Καθαρά αποτελέσματα (ζημίες-κέρδη) χρήσεως	74.262,10	-2.651,92
Μείον: Υπόλοιπο αποτελεσμάτων (ζημιών) προηγ. χρήσεων	-22.385,14	-19.733,22
Σύνολο	51.876,96	-22.385,14
Μείον: 1. Φόρος εισοδήματος	26.643,04	0,00
Κέρδη προς διάθεση	25.233,92	-22.385,14
Η διάθεση των κερδών γίνεται ως εξής:		
1. Τακτικό αποθεματικό	1.686,00	0,00
8. Υπόλοιπο κερδών εις νέο	11.497,92	0,00
	13.183,92	0,00

Ο Πρόεδρος του Δ.Σ. ΣΤΑΜΑΤΙΟΣ ΚΑΒΑΔΑΣ — Η Διευθύνουσα Σύμβουλος ΣΤΑΜΑΤΙΑ ΓΙΑΝΝΑΚΑΚΗ — Ο Λογιστής ΜΙΧΑΛΗΣ ΓΙΑΝΝΟΥΡΗΣ

Ηλεκτρονική Στοιχειοθεσία & Δημοσιεύσεις Ισολογισμών «Η ΔΡΑΣΙΣ», Τηλ. 63.790 - 64.393 - 64.200 κ. Μαριά

ΡΟΔΙΑΚΗ ΤΟΥΡΙΣΤΙΚΗ Α.Ε.

Μ.Α.Ε: 14550/80/Β/86/373

ΙΣΟΛΟΓΙΣΜΟΣ 31ης ΔΕΚΕΜΒΡΙΟΥ 2004 - 18η ΕΤΑΙΡΙΚΗ ΧΡΗΣΗ (1 ΙΑΝΟΥΑΡΙΟΥ - 31 ΔΕΚΕΜΒΡΙΟΥ 2004)

ΕΝΕΡΓΗΤΙΚΟ	Ποσά κλειομένης χρήσεως 2004			Ποσά προηγουμένης χρήσεως 2003		
Β. ΕΞΟΔΑ ΕΓΚΑΤΑΣΤΑΣΕΩΣ	Αξία Κτήσ.	Αποσβέσ.	Αναπ. Αξία	Αξία Κτήσ.	Αποσβέσ.	Αναπ. Αξία
1. Εξοδα Ιδρύσεως και πρώτης Εγκατ.	0,00	0,00	0,00	290.172,72	290.172,72	0,00
2. Συναλλαγματικές διαφορές δανείων για κτήσεις παγίων στοιχείων	0,00	0,00	0,00	320.107,87	320.107,87	0,00
3. Τόκοι δανείων κατασκ. περιόδου	0,00	0,00	0,00	120.629,65	120.629,65	0,00
4. Λοιπά έξοδα εγκαταστάσεως	0,00	0,00	0,00	207.892,85	207.892,85	0,00
	0,00	0,00	0,00	938.803,09	938.803,09	0,00
Γ. ΠΑΓΙΟ ΕΝΕΡΓΗΤΙΚΟ						
ΙΙ. Ενσώματες ακινητοποιήσεις:						
1. Γήπεδα - Οικόπεδα	1.158.485,10	0,00	1.158.485,10	798.955,24	0,00	798.955,24
3. Κτίρια και Τεχνικά Εργα	9.504.453,79	4.329.035,44	5.175.418,35	6.958.810,40	2.998.497,13	3.960.313,27
4. Μηχανήματα - Τεχνικές Εγκαταστάσεις και λοιπός μηχαν. εξοπλισμός	498.005,90	464.426,58	33.579,32	482.042,75	456.240,66	25.802,09
6. Επιπλα και λοιπός Εξοπλισμός	2.024.067,71	1.665.555,21	358.512,50	1.914.361,07	1.618.803,80	295.557,27
7. Ακινητοποιήσ. υπό εκτέλ. και προκατ.	85.962,54	0,00	85.962,54	79.962,54	0,00	79.962,54
Σύνολο Ακινητοποιήσεων	13.270.975,04	6.459.017,23	6.811.957,81	10.234.132,00	5.073.541,59	5.160.590,41
Δ. ΚΥΚΛΟΦΟΡΟΥΝ ΕΝΕΡΓΗΤΙΚΟ						
Ι. Αποθέματα:						
1. Εμπορεύματα			11.268,51			14.549,97
4. Πρώτες και βοηθ. ύλες - Αναλώσιμα υλικά - Ανταλ/κά και είδη συσκευασίας			9.929,80			11.320,68
5. Προκαταβολές για αγορές αποθεμάτων			5.323,08			12.121,15
			26.521,39			37.991,80
ΙΙ. Απαιτήσεις:						
1. Πελάτες			16.652,51			0,00
5. Βραχ. απαιτήσεις κατά συνδ. επιχ/σεων			259.350,63			150.000,00
10. Επισφαλείς - Επίδικοι πελάτες και χρεώστες			107.145,29			107.145,29
11. Χρεώστες Διάφοροι			239.701,33			115.889,22
			622.849,76			373.034,51
IV. Διαθέσιμα						
1. Ταμείο			358,19			149,59
3. Καταθέσεις Οψεως και Προθεσμίας			21.001,42			11.669,62
			21.359,61			11.819,21
Σύνολο Κυκλοφ. Ενεργητ. (ΔΙ+ΔΙΙ+ΔΙV)			670.730,76			422.845,52
Γενικό Σύνολο Ενεργητικού (Β+Γ+Δ)			7.482.688,57			5.583.435,93

ΠΑΘΗΤΙΚΟ	Ποσά κλειομ. χρήσ. 2004	Ποσά προηγ. χρήσ. 2003
Α. ΙΔΙΑ ΚΕΦΑΛΑΙΑ		
Ι. Κεφάλαιο Μετοχικό (220.000 μετοχές των 29,35 Ευρώ)		
1. Καταβλημένο	6.457.000,00	6.457.000,00
ΙΙΙ. Διαφορές αναπροσαρμογής - Επιχορηγήσεις επενδύσεων		
2. Διαφορές από αναπροσαρμογή αξίας λοιπών περιουσιακών στοιχείων	459,14	459,14
V. Αποτελέσματα εις νέο:		
Υπόλοιπο ζημιών προηγ. χρήσεων	-3.370.883,12	-5.115.211,80
Σύνολο ιδίων κεφαλαίων (ΑΙ+ΑΙΙΙ+ΑV)	3.086.576,02	1.342.247,34
Γ. ΥΠΟΧΡΕΩΣΕΙΣ		
Ι. Μακροπρόθεσμες Υποχρεώσεις:		
2. Δάνεια Τραπεζών	2.500.000,00	2.377.259,45
ΙΙ. Βραχυπρόθεσμες Υποχρεώσεις:		
1. Προμηθευτές	37.060,27	20.880,00
2α. Επιταγές πληρωτέες	252.423,78	264.969,20
3. Τράπεζες λ/βραχυπρ. υποχρεώσεων	579.852,72	697.401,65
4. Προκαταβολές Πελατών	511.682,00	451.602,00
5. Υποχρεώσεις από φόρους - τέλη	90.757,81	58.996,35
6. Ασφαλιστικοί Οργανισμοί	60.649,61	56.967,65
7. Μακροπρόθεσμες υποχρεώσεις πληρωτέες στην επόμενη χρήση	64.669,17	0,00
8. Υποχρεώσεις προς συνδεμένες Επιχειρήσεις	284.611,88	277.583,37
11. Πιστωτές Διάφοροι	14.405,31	35.528,92
	1.896.112,55	1.863.929,14
Σύνολο Υποχρεώσεων (ΓΙ+ΓΙΙ)	4.396.112,55	4.241.188,59
Γενικό Σύνολο Παθητικού (Α+Γ)	7.482.688,57	5.583.435,93

ΣΗΜΕΙΩΣΕΙΣ: 1) Η τελευταία αναπροσαρμογή των γηπέδων και κτιρίων έγινε στην παρούσα χρήση σύμφωνα με το Ν. 2065/92.
2) Επί των ακινήτων της εταιρείας έχουν εγγραφεί προσημειώσεις οι οποίες μαζί με τις υποχρεώσεις που εξασφαλίζουν αναλύονται στο προσάρτημα.

ΚΑΤΑΣΤΑΣΗ ΛΟΓΑΡΙΑΣΜΟΥ ΑΠΟΤΕΛΕΣΜΑΤΩΝ ΧΡΗΣΕΩΣ
31ης ΔΕΚΕΜΒΡΙΟΥ 2004 (1 ΙΑΝΟΥΑΡΙΟΥ - 31 ΔΕΚΕΜΒΡΙΟΥ 2004)

		Ποσά κλειομ. χρήσ. 2004		Ποσά προηγ. χρήσ. 2003
Ι. ΑΠΟΤΕΛΕΣΜΑΤΑ ΕΚΜΕΤΑΛΛΕΥΣΕΩΣ				
Κύκλος εργασιών (πωλήσεις)		3.109.137,36		2.913.895,27
Μείον: Κόστος πωλήσεων		2.612.066,00		2.365.111,12
Μικτά αποτελέσματα (κέρδη) Εκμεταλλεύσεως		497.071,36		548.784,15
Πλέον: Αλλα έσοδα εκμεταλλεύσεως		1.700,00		3.616,00
Σύνολο		498.771,36		552.400,15
Μείον: 1. Εξοδα διοικητικής λειτουργίας	276.140,12		284.568,89	
3. Εξοδα λειτουργίας διαθέσεως	111,00	276.251,12	51.585,94	336.154,83
Μερικά αποτελέσματα (κέρδη) Εκμεταλλεύσεως		222.520,24		216.245,32
Μείον: 4. Πιστωτικοί τόκοι και συναφή έσοδα	96,75		0,00	
Μείον:				
3. Χρεωστικοί τόκοι και συναφή έξοδα	164.471,17	164.374,42	193.844,05	193.844,05
Ολικά αποτελέσματα (κέρδη) Εκμεταλλεύσεως		58.145,82		22.401,27
ΙΙ. Πλέον: Εκτακτα αποτελέσματα				
1. Εκτακτα και ανόργανα έσοδα	49.813,66		0,00	
Μείον: 1. Εκτακτα και ανόργανα έξοδα	0,00		9,50	
3. Εξοδα προηγουμένων χρήσεων	15.142,34	15.142,34	34.671,32	15.886,35	15.895,85	-15.895,85
Οργανικά και έκτακτα αποτελέσματα (κέρδη)			92.817,14			6.505,42
Πλέον: Σύνολο αποσβ. πάγιων στοιχείων		338.174,81			251.155,48	
Μείον: Οι από αυτές ενσωμ. στο λειτ. κόστος		338.174,81	0,00		251.155,48	0,00
ΚΑΘΑΡΑ ΑΠΟΤΕΛΕΣΜΑΤΑ (κέρδη) ΧΡΗΣΕΩΣ προ φόρων			92.817,14			6.505,42

ΠΙΝΑΚΑΣ ΔΙΑΘΕΣΕΩΣ ΑΠΟΤΕΛΕΣΜΑΤΩΝ

		Ποσά κλειομ. χρήσ. 2004	Ποσά προηγ. χρήσ. 2003
Καθαρά αποτελέσματα (κέρδη) χρήσεως		92.817,14	6.505,42
Πλέον: Υπόλοιπο αποτελ/των (ζημιών) προηγουμένων χρήσεων	5.115.211,80		-5.121.717,22
Μείον: Υπεραξία αναπροσαρμογής Ν. 2065/92	1.714.109,54	-3.401.102,26	0,00
Πλέον: Διαφορές φορολογικού ελέγχου προηγουμένων χρήσεων		-29.296,00	0,00
Σύνολο		-3.337.581,12	-5.115.211,80
Πλέον: Φόρος εισοδήματος		-33.302,00	0,00
Ζημίες εις νέο		-3.370.883,12	-5.115.211,80

Ρόδος 07 Φεβρουαρίου 2005

Ο Πρόεδρος του Δ.Σ.	Ο Διευθύνων Σύμβουλος	Ο Οικονομικός Διευθυντής	Ο Προϊστάμενος Λογιστηρίου
ΜΙΧΑΗΛ Σ. ΒΡΟΥΧΟΣ	ΜΑΡΙΚΑ ΣΟΥΛΟΥΝΙΑ	ΣΤΑΜΑΤΙΟΣ ΚΩΝΣΤΑΝΤΙΝΟΥ	ΓΕΩΡΓΙΟΣ ΚΕΡΑΝΙΔΗΣ

ΠΙΣΤΟΠΟΙΗΤΙΚΟ ΕΛΕΓΧΟΥ ΟΡΚΩΤΟΥ ΕΛΕΓΚΤΗ ΛΟΓΙΣΤΗ
Προς τους κ.κ. Μετόχους της Ανωνύμου Εταιρείας "ΡΟΔΙΑΚΗ ΤΟΥΡΙΣΤΙΚΗ Α.Ε."

Ελέγξαμε τις ανωτέρω Οικονομικές καταστάσεις καθώς και το σχετικό Προσάρτημα της Ανωνύμου Εταιρείας "ΡΟΔΙΑΚΗ ΤΟΥΡΙΣΤΙΚΗ Α.Ε." της εταιρικής χρήσεως που έληξε την 31η Δεκεμβρίου 2004. Ο έλεγχός μας, έγινε σύμφωνα με τις διατάξεις του άρθρου 37 του Κ.Ν. 2190/1920 "περί Ανωνύμων Εταιρειών" και τις ελεγκτικές διαδικασίες που κρίναμε κατάλληλες, με βάση τις αρχές και τους κανόνες ελεγκτικής που ακολουθεί το Σώμα Ορκωτών Ελεγκτών Λογιστών και που είναι σύμφωνοι με τις βασικές αρχές των Διεθνών Ελεγκτικών Προτύπων. Τέθηκαν στη διάθεσή μας τα βιβλία και στοιχεία που τήρησε η εταιρεία και μας δόθηκαν οι αναγκαίες για τον έλεγχο πληροφορίες και επεξηγήσεις που ζητήσαμε. Η εταιρεία εφάρμοσε ορθά το Ελληνικό Γενικό Λογιστικό Σχέδιο. Δεν τροποποιήθηκε η μέθοδος απογραφής σε σχέση με την προηγούμενη χρήση. Επαληθεύσαμε τη συμφωνία του περιεχομένου της εκθέσεως Διαχειρίσεως του Διοικητικού Συμβουλίου προς την Τακτική Γενική Συνέλευση των Μετόχων, με τις σχετικές Οικονομικές Καταστάσεις. Το Προσάρτημα περιλαμβάνει τις πληροφορίες που προβλέπονται από την παράγρ. 1 του άρθρου 43α του κωδ. Ν. 2190/1920. Από τον παραπάνω έλεγχό μας προέκυψαν τα εξής: 1) Κατά την παρούσα χρήση έγινε, με βάση τις διατάξεις του Ν. 2065/92, αναπροσαρμογή της αξίας κτήσεως των γηπέδων και κτιρίων και των συσσωρευμένων αποσβέσεων των κτιρίων, εξαιτίας της οποίας αυξήθηκε η αξία κτήσεως των γηπέδων και κτιρίων κατά € 2.761.410,37 και οι συσσωρευμένες αποσβέσεις των κτιρίων κατά € 1.047.300,83 και προέκυψε διαφορά αναπροσαρμογής ποσού € 1.714.109,54, η οποία μείωσε της ζημίες προηγούμενων χρήσεων. Οι αποσβέσεις της χρήσεως υπολογίσθηκαν στην αναπροσαρμοσμένη αξία των κτιρίων και είναι μεγαλύτερες κατά ποσό € 72.056,42 από αυτές που θα προέκυπταν αν δεν είχε γίνει η αναπροσαρμογή. 2) Η εταιρεία, βασιζόμενη στις διατάξεις του Κώδικα Φορολογικών Βιβλίων και Στοιχείων, δεν τήρησε θεωρημένο βιβλίο αποθήκης για τη διακίνηση των αγοραζόμενων διαφόρων ειδών εμπορευμάτων, τροφίμων και ποτών. Συνεπεία αυτού δεν υπήρχαν τα απαραίτητα λογιστικά δεδομένα για να διενεργήσουμε ασφαλή έλεγχο και επαλήθευση του όλου κυκλώματος αγορών - αναλώσεων - αποθεμάτων τέλους χρήσεως των παραπάνω ειδών. 3) Υπάρχουν απαιτήσεις σε καθυστέρηση συνόλου € 350.000 περιλαμβανομένων και των Επισφαλών - Επίδικων πελατών και χρεωστών (Λογ/σμός Δ.ΙΙ.10), για τις οποίες δεν έχει σχηματισθεί πρόβλεψη, σε βάρος των αποτελεσμάτων, για τη ζημία που θα προκύψει από την ρευστοποίηση αυτών. 4) Η εταιρεία βασιζόμενη στην υπ' αριθ. 205/1988 γνωμοδότηση της ολομέλειας των Νομικών Συμβούλων Διοικήσεως δεν σχημάτισε πρόβλεψη, για αποζημίωση του προσωπικού της λόγω εξόδου από την υπηρεσία για συνταξιοδότηση, επειδή κανένας από το προσωπικό δεν έχει συμπληρώσει τις προϋποθέσεις συνταξιοδοτήσεώς του κατά την επόμενη χρήση. Λόγω του εποχιακού χαρακτήρα και του πολυάριθμου του προσωπικού, δεν ήταν εφικτό να υπολογίσουμε το ποσό της αποζημιώσεως για το σύνολο του προσωπικού όπως προβλέπεται από τις διατάξεις του Κ.Ν. 2190/1920. 5) Η εταιρεία δεν έχει ελεγχθεί φορολογικά για τις χρήσεις 2003-2004 και κατά συνέπεια οι φορολογικές της υποχρεώσεις για τις χρήσεις αυτές δεν έχουν καταστεί οριστικές. 5) Επειδή το σύνολο των ιδίων κεφαλαίων έχει καταστεί μικρότερο του ημίσεως του μετοχικού κεφαλαίου συντρέχει περίπτωση εφαρμογής του άρθρου 47 του ΚΝ 2190/1920. Κατά τη γνώμη μας και υπό την προϋπόθεση ότι η εταιρεία θα συνεχίσει τη δραστηριότητά της, οι ανωτέρω Οικονομικές Καταστάσεις, οι οποίες προκύπτουν από τα βιβλία και στοιχεία της εταιρείας απεικονίζουν μαζί με το Προσάρτημα, αφού ληφθούν υπόψη οι παραπάνω παρατηρήσεις μας, καθώς και η σημείωση της εταιρείας αριθ.2 και με την επιφύλαξη της ανωτέρω παρατηρήσεώς μας αριθ. 2, την περιουσιακή διάρθρωση και την οικονομική θέση της εταιρείας κατά την 31η Δεκεμβρίου 2004, καθώς και τα αποτελέσματα της χρήσεως που έληξε αυτή την ημερομηνία, βάσει των σχετικών διατάξεων που ισχύουν και λογιστικών αρχών, οι οποίες έχουν γίνει γενικά παραδεκτές και δεν διαφέρουν από εκείνες που η εταιρεία εφάρμοσε στην προηγούμενη χρήση.

Αθήνα, 09 Μαΐου 2005
Διεθνής Ελεγκτική Α.Ε.
Ορκωτοί Ελεγκτές Λογιστές
ΑΝΑΣΤΑΣΙΟΣ Θ. ΚΑΒΕΛΛΑΡΗΣ
Ορκωτός Ελεγκτής Λογιστής
Α.Μ. Σ.Ο.Ε.Λ. 10721

PANNELL KERR FORSTER
International Limited

Ηλεκτρονική Στοιχειοθεσία & Δημοσιεύσεις Ισολογισμών «Η ΔΡΑΣΙΣ», Τηλ. 63.790 - 64.393 - 64.200 κ. Μαριά

ΝΙΚΟΛΑΟΣ ΕΜΜΑΝΟΥΗΛ Α.Ε.

Μ.Α.Ε 18845/80/Β/89/10

ΙΣΟΛΟΓΙΣΜΟΣ 31ης ΔΕΚΕΜΒΡΙΟΥ 2004 - 15η ΕΤΑΙΡΙΚΗ ΧΡΗΣΗ (1 ΙΑΝΟΥΑΡΙΟΥ - 31 ΔΕΚΕΜΒΡΙΟΥ 2004)

ΕΝΕΡΓΗΤΙΚΟ

	Ποσά κλειομένης χρήσεως 2004			Ποσά προηγουμ. χρήσεως 2003		
Β. ΕΞΟΔΑ ΕΓΚΑΤΑΣΤΑΣΕΩΣ	Αξία κτήσ.	Αποσβέσ.	Αναπ. αξία	Αξία κτήσ.	Αποσβέσ.	Αναπ. αξία
1. Εξοδα Ιδρύσεως & Α' Εγκατ.	775,99	116,40	659,59	912,93	136,94	775,99
Γ. ΠΑΓΙΟ ΕΝΕΡΓΗΤΙΚΟ						
ΙΙ. Ενσώματες ακινητοποιήσεις:						
1. Γήπεδα - Οικόπεδα	28.912,69	0,00	28.912,69	28.912,69	0,00	28.912,69
3. Κτίρια και Τεχνικά Εργα	101.700,91	5.085,05	96.615,86	107.884,62	6.183,71	101.700,91
4. Μηχ/τα - Τεχνικές Εγκαταστ. και λοιπός μηχαν. εξοπλισμός	1.316,09	197,41	1.118,68	1.548,34	232,25	1.316,09
6. Επιπλα και λοιπός Εξοπλισμός	4.931,63	739,74	4.191,89	5.801,92	870,29	4.931,63
Σύνολο Ακινητοποιήσεων (ΓΙΙ)	136.861,32	6.022,20	130.839,12	144.147,57	7.286,25	136.861,32
Δ. ΚΥΚΛΟΦΟΡΟΥΝ ΕΝΕΡΓΗΤΙΚΟ						
ΙΙ. Απαιτήσεις:						
11. Χρεώστες Διάφοροι			7.638,70			7.319,81
IV. Διαθέσιμα						
1. Ταμείο			44.919,95			30.894,27
Σύνολο Κυκλοφ. Ενεργητ. (ΔΙΙ+ΔΙV)			52.558,65			38.214,08
Γενικό Σύνολο Ενεργητικού (Β+Γ+Δ)			184.057,36			175.851,39

ΠΑΘΗΤΙΚΟ

	Ποσά κλειομ. χρήσ. 2004	Ποσά προηγ. χρήσ. 2003
Α. ΙΔΙΑ ΚΕΦΑΛΑΙΑ		
Ι. Κεφάλαιο Μετοχικό		
1. Καταβεβλημένο	190.755,68	176.082,17
IV. Αποθεματικά κεφάλαια:		
5. Αφορολ/τα αποθεματικά Ν. 1262/82	105.649,30	105.649,30
V. Αποτελέσματα εις νέο:		
Υπόλοιπο ζημιών χρήσεως εις νέο	-6.467,54	-2.808,66
Υπόλοιπο ζημιών προηγ. χρήσεων	-142.268,47	-139.459,81
Σύνολο ιδίων κεφαλαίων	147.668,97	139.463,00
Γ. ΥΠΟΧΡΕΩΣΕΙΣ		
ΙΙ. Βραχυπρόθεσμες Υποχρεώσεις:		
1. Προμηθευτές	332,28	332,28
11. Πιστωτές διάφοροι	36.056,11	36.056,11
Σύνολο Υποχρεώσεων (ΓΙΙ)	36.388,39	36.388,39
Γενικό Σύνολο Παθητικού (Α+Γ)	184.057,36	175.851,39

ΚΑΤΑΣΤΑΣΗ ΛΟΓΑΡΙΑΣΜΟΥ ΑΠΟΤΕΛΕΣΜΑΤΩΝ ΧΡΗΣΕΩΣ
31ης ΔΕΚΕΜΒΡΙΟΥ 2004 (1 ΙΑΝΟΥΑΡΙΟΥ - 31 ΔΕΚΕΜΒΡΙΟΥ 2004)

		Ποσά κλειομ. χρήσ. 2004		Ποσά προηγ. χρήσ. 2003
Ι. ΑΠΟΤΕΛΕΣΜΑΤΑ ΕΚΜΕΤΑΛΛΕΥΣΕΩΣ				
Κύκλος εργασιών (πωλήσεις)		6.518,86		17.218,59
Μείον: Κόστος πωλήσεων		12.986,40		12.604,06
Μικτά Αποτελέσματα (κέρδη) Εκμεταλλεύσεως		-6.467,54		4.614,53
Μείον: Αποσβέσεις παγίων στοιχείων	6.138,60		7.423,19	
Μείον: Οι από αυτές ενσώμ. στο λειτουρ. κόστος	6.138,60	0,00	0,00	7.423,19
ΚΑΘΑΡΑ ΑΠΟΤΕΛΕΣΜΑΤΑ (ζημίες) ΧΡΗΣΕΩΣ		-6.467,54		-2.808,66

ΠΙΝΑΚΑΣ ΔΙΑΘΕΣΕΩΣ ΑΠΟΤΕΛΕΣΜΑΤΩΝ

	Ποσά κλειομ. χρήσ. 2004	Ποσά προηγ. χρήσ. 2003
Καθαρά αποτελ. (ζημίες) χρήσεως	-6.467,54	-2.808,66
Πλέον: Υπόλοιπο αποτελεσμάτων (ζημιών) προηγούμενων χρήσεων	-142.268,47	-139.459,81
	-148.736,01	-142.268,47

Ο Πρόεδρος
ΝΙΚΟΛΑΟΣ ΕΜΜΑΝΟΥΗΛ

Η Διευθ. Σύμβουλος
ΑΙΚΑΤΕΡΙΝΗ ΕΜΜΑΝΟΥΗΛ

Ο Λογιστής
ΨΥΛΛΑΣ ΑΝΔΡΟΝΙΚΟΣ

Ηλεκτρονική Στοιχειοθεσία & Δημοσιεύσεις Ισολογισμών «Η ΔΡΑΣΙΣ», Τηλ. 63.790 - 64.393 - 64.200 κ. Μαριά

ΡΟΔΟΣ ΤΟΥΡΣ Α.Ε. - ΓΡΑΦΕΙΟ ΓΕΝΙΚΟΥ ΤΟΥΡΙΣΜΟΥ

Μ.Α.Ε. 48174/80/Β/01/3

ΙΣΟΛΟΓΙΣΜΟΣ 31ης ΔΕΚΕΜΒΡΙΟΥ 2004 - 4η ΕΤΑΙΡΙΚΗ ΧΡΗΣΗ (1 ΙΑΝΟΥΑΡΙΟΥ - 31 ΔΕΚΕΜΒΡΙΟΥ 2004)

ΕΝΕΡΓΗΤΙΚΟ

	Ποσά κλειομένης χρήσεως 2004			Ποσά προηγουμένης χρήσεως 2003		
Γ. ΠΑΓΙΟ ΕΝΕΡΓΗΤΙΚΟ	Αξία Κτήσ.	Αποσβέσ.	Αναπ. Αξία	Αξία Κτήσ.	Αποσβέσ.	Αναπ. Αξία
ΙΙ. Ενσώματες ακινητοποιήσεις:						
1. Γήπεδα - Οικόπεδα	48.363,90	0,00	48.363,90	48.363,90	0,00	48.363,90
3. Κτίρια και Τεχνικά Εργα	362.435,80	29.978,97	332.456,83	362.435,80	29.978,97	332.456,83
4. Μηχανήματα και τεχν. εγκατ.	586,94	0,00	586,94	586,94	0,00	586,94
5. Μεταφορικά Μέσα	1.730.300,81	3.949,08	1.726.351,73	1.730.300,81	3.949,08	1.726.351,73
6. Επιπλα και λοιπός Εξοπλισμός	187.325,51	106.316,16	81.009,35	173.889,46	106.316,16	67.573,30
7. Ακινητοπ. υπό εκτέλ. και προκ.	11.623,70	0,00	11.623,70	11.623,70	0,00	11.623,70
Σύνολο Ακινητοποιήσεων (ΓΙΙ)	2.340.636,66	140.244,21	2.200.392,45	2.327.200,61	140.244,21	2.186.956,40
ΙΙΙ. Συμμ/χές & άλλες μακροπρόθ. χρηματοοικονομικές απαιτήσεις:						
7. Λοιπές Μακροπρόθεσμες Απαιτήσεις			2.321,93			2.321,93
Σύνολο Παγίου Ενεργητικού (ΓΙΙ)			2.202.714,38			2.189.278,33
Δ. ΚΥΚΛΟΦΟΡΟΥΝ ΕΝΕΡΓΗΤΙΚΟ						
Ι. Αποθέματα:						
4. Πρώτες και βοηθητικές ύλες - Αναλώσιμα υλικά - Ανταλλακτ. και είδη συσκευασ.			128.148,99			103.919,73
ΙΙ. Απαιτήσεις:						
1. Πελάτες			528.024,62			995.329,82
10. Επισφαλείς-Επίδικοι πελάτες & χρεώστες	0,00			50.795,30		
Μείον: Προβλέψεις	0,00	0,00		43.664,39		7.130,91
11. Χρεώστες διάφοροι			1.697.985,72			2.027.928,02
12. Λογαρ. διαχειρίσ. & προκαταβολών			575,17			1.121,31
			2.226.585,51			3.031.510,06
ΙΙΙ. Χρεώγραφα						
1. Μετοχές			8.698,45			8.698,45
IV. Διαθέσιμα						
1. Ταμείο			2.028,26			34.304,67
3. Καταθέσεις Οψεως και Προθεσμίας			69.424,76			3.877,61
			71.453,02			38.182,28
Σύνολο Κυκλοφ. Ενεργητ. (ΔΙΙ+ΔΙΙΙ+ΔΙV)			2.434.885,97			3.182.310,52
Ε. ΜΕΤΑΒΑΤΙΚΟΙ ΛΟΓ. ΕΝΕΡΓΗΤΙΚΟΥ						
1. Εξοδα επομένων χρήσεων			465.640,04			311.125,23
Γενικό Σύνολο Ενεργητικού (Γ+Δ+Ε)			5.103.240,39			5.682.714,08
ΛΟΓΑΡΙΑΣΜΟΙ ΤΑΞΕΩΣ ΧΡΕΩΣΤΙΚΟΙ						
2. Χρεωστικοί λογαριασμοί εγγυήσεων και εμπράγματων ασφαλειών			11.798,81			11.798,81
4. Λοιποί λογαριασμοί τάξεως			1.918.724,53			1.918.724,53
			1.930.523,34			1.930.523,34

ΠΑΘΗΤΙΚΟ

	Ποσά κλειομ. χρήσ. 2004	Ποσά προηγ. χρήσ. 2003
Α. ΙΔΙΑ ΚΕΦΑΛΑΙΑ		
Ι. Κεφάλαιο Μετοχικό		
1. Καταβεβλημένο	1.966.250,92	1.966.250,92
IV. Αποθεματικά κεφάλαια:		
1. Τακτικό αποθεματικό	5.549,39	5.549,39
V. Αποτελέσματα εις νέο:		
Υπόλοιπο κερδών χρήσεως εις νέο	0,00	69.288,59
Υπόλοιπο ζημιών χρήσεως εις νέο	-136.696,88	0,00
	-136.696,88	69.288,59
Σύνολο ιδίων κεφαλαίων (ΑΙ+ΑV)	1.835.103,43	2.041.088,90
Γ. ΥΠΟΧΡΕΩΣΕΙΣ		
Ι. Μακροπρόθ. Υποχρεώσεις:		
2. Δάνεια Τραπεζών	1.104.184,61	1.117.776,25
ΙΙ. Βραχυπρόθ. Υποχρεώσεις:		
1. Προμηθευτές	355.086,00	229.360,80
2α. Επιταγές πληρωτέες	486.404,94	729.920,15
3. Τράπεζες λ/βραχ. υποχρεώσ.	877.284,06	751.708,93
4. Προκαταβολές Πελατών	173.153,50	104.974,98
5. Υποχρεώσ. από φόρους-τέλη	44.446,91	52.721,92
6. Ασφαλιστικοί Οργανισμοί	133.325,61	33.665,39
11. Πιστωτές Διάφοροι	94.251,33	621.496,76
	2.163.952,35	2.523.848,93
Σύνολο Υποχρεώσεων (ΓΙ+ΓΙΙ)	3.268.136,96	3.641.625,18
Γενικό Σύν. Παθητικού (Α+Β+Γ)	5.103.240,39	5.682.714,08
ΛΟΓΑΡ. ΤΑΞΕΩΣ ΠΙΣΤΩΤΙΚΟΙ		
2. Πιστωτικοί λογαρ. εγγυήσεων και εμπράγματων ασφαλειών	11.798,81	11.798,81
4. Λοιποί λογαριασμοί τάξεως	1.918.724,53	1.918.724,53
	1.930.523,34	1.930.523,34

ΚΑΤΑΣΤΑΣΗ ΛΟΓΑΡΙΑΣΜΟΥ ΑΠΟΤΕΛΕΣΜΑΤΩΝ ΧΡΗΣΕΩΣ
31ης ΔΕΚΕΜΒΡΙΟΥ 2004 (1 ΙΑΝΟΥΑΡΙΟΥ - 31 ΔΕΚΕΜΒΡΙΟΥ 2004)

						Ποσά κλειομ. χρήσ. 2004	Ποσά προηγ. χρήσ. 2003
Ι. ΑΠΟΤΕΛΕΣΜΑΤΑ ΕΚΜΕΤΑΛΛΕΥΣΕΩΣ							
Κύκλος εργασιών (πωλήσεις)						2.635.404,79	2.920.854,52
Μείον: Κόστος πωλήσεων						2.796.353,01	1.737.188,78
Μικτά Αποτελ/τα (ζημίες) Εκμεταλλεύσεως						-160.948,22	1.183.665,74
Πλέον: Αλλα έσοδα εκμεταλλεύσεως						25.828,55	21.933,66
Σύνολο						-135.119,67	1.205.599,40
Μείον: 3. Εξοδα λειτουργίας διαθέσεως						139.818,07	1.109.318,63
Μερικά αποτελέσματα (ζημίες) Εκμεταλλεύσεως						-274.937,74	96.280,77
Πλέον: 4. Πιστωτικοί τόκοι & συναφή έσοδα		192,69			0,00		
Μείον: 3. Χρεωστικοί τόκοι & συναφή έξοδα		148.951,61	-148.758,92		80.225,52	-80.225,52	
Ολικά αποτελ/τα (ζημίες) εκμεταλλεύσεως			-423.696,66			16.055,25	
ΙΙ. Πλέον (ή μείον): Εκτακτα αποτελ/τα							
1. Εκτακτα & ανόργανα έσοδα	311.437,81			43.269,17			
3. Εσοδα προηγ. χρήσεων	1.086,70	312.524,51		12.246,73	55.515,90		
Μείον: 1. Εκτακτα & ανόργ. έξοδα	25.524,73			1.796,61			
3. Εξοδα προηγ. χρήσεων	0,00	25.524,73	286.999,78	485,95	2.282,56	53.233,34	
Οργαν. & έκτακτα αποτελ. (ζημίες)			-136.696,88			69.288,59	
Μείον: Σύνολο αποσβέσ. πάγιων στοιχείων		0,00			50.215,79		
Μείον: Οι από αυτές ενσωμ/νες στο λειτουρ. κόστος		0,00	0,00		50.215,79	0,00	
ΚΑΘΑΡΑ ΑΠΟΤΕΛ. (ζημίες) ΧΡΗΣΕΩΣ προ φόρων			-136.696,88			69.288,59	

ΠΙΝΑΚΑΣ ΔΙΑΘΕΣΕΩΣ ΑΠΟΤΕΛΕΣΜΑΤΩΝ

	Ποσά κλειομ. χρήσ. 2004	Ποσά προηγ. χρήσ. 2003
Καθαρά αποτελ. (ζημίες) χρήσεως	-136.696,88	69.288,59
Μείον: 1. Φόρος εισοδήματος	0,00	24.251,00
Ζημίες εις νέο / Κέρδη προς διάθεση	-136.696,88	45.037,59

Η Πρόεδρος του Δ.Σ.
ΧΑΡΙΚΛΕΙΑ ΦΩΣΤΙΕΡΗ
ΑΔΤ Ι 382929

Ο Αντιπρόεδρος & Διευθ. Σύμβουλος
ΙΩΑΝΝΗΣ ΧΑΤΖΗΛΙΑΜΗΣ
ΑΔΤ Τ 294937

Ο επί του Λογιστηρίου
ΝΙΚΗΤΑΣ Γ. ΜΑΧΛΗΣ
Φοροτέχνης Λογιστής
Γενικός Σύμβουλος Επιχειρήσεων
ΑΡ. ΑΔΕΙΑΣ 0024281 Α' ΤΑΞΗΣ

Ηλεκτρονική Στοιχειοθεσία & Δημοσιεύσεις Ισολογισμών «Η ΔΡΑΣΙΣ», Τηλ. 63.790 - 64.393 - 64.200 κ. Μαριά

"ΑΝΩΝΥΜΟΣ ΕΤΑΙΡΕΙΑ ΕΜΠΟΡΙΚΩΝ ΤΟΥΡΙΣΤΙΚΩΝ ΚΑΙ ΞΕΝΟΔΟΧΕΙΑΚΩΝ ΕΠΙΧΕΙΡΗΣΕΩΝ Β. ΠΑΝΑΓΙΩΤΑΣ Α.Ε."

Μ.Α.Ε. 19977/80/Β/89/81 **ΙΣΟΛΟΓΙΣΜΟΣ 31ης ΔΕΚΕΜΒΡΙΟΥ 2004 - 15η ΕΤΑΙΡΙΚΗ ΧΡΗΣΗ (1 ΙΑΝΟΥΑΡΙΟΥ - 31 ΔΕΚΕΜΒΡΙΟΥ 2004) (ποσά σε Ευρώ)**

ΕΝΕΡΓΗΤΙΚΟ

Β. ΕΞΟΔΑ ΕΓΚΑΤΑΣΤΑΣΕΩΣ	Ποσά κλειομένης χρήσεως 2004 Αξία Κτήσ.	Αποσβέσ.	Αναπ. Αξία	Ποσά προηγουμ. χρήσεως 2003 Αξία Κτήσ.	Αποσβέσ.	Αναπ. Αξία
4. Λοιπά έξοδα εγκαταστάσεως	136.750,87	122.166,50	14.584,37	138.156,31	105.190,19	32.966,12
	136.750,87	122.166,50	14.584,37	138.156,31	105.190,19	32.966,12
Γ. ΠΑΓΙΟ ΕΝΕΡΓΗΤΙΚΟ						
II. Ενσώματες ακιν/σεις:						
1. Γήπεδα - Οικόπεδα	540.378,40	0,00	540.378,40	382.099,72	0,00	382.099,72
3. Κτίρια και Τεχνικά Εργα	2.416.706,40	928.152,48	1.488.553,92	1.832.244,94	551.341,51	1.280.903,43
4. Μηχ/τα - Τεχνικές Εγκ/σεις	548.873,88	271.680,21	277.193,67	511.855,13	197.491,11	314.364,02
5. Μεταφορικά Μέσα	211.583,85	170.092,64	41.491,21	195.935,85	159.260,69	36.675,16
6. Επιπλα & λοιπός Εξοπλισμός	455.835,17	384.316,21	71.518,96	419.354,57	314.929,83	104.424,74
7. Ακινητοπ. υπό εκτέλ. & προκατ.	474.002,34	0,00	474.002,34	94.002,34	0,00	94.002,34
Σύνολο Ακινητοποιήσεων (ΓΙΙ)	4.647.380,04	1.754.241,54	2.893.138,50	3.435.492,55	1.223.023,14	2.212.469,41
III. Συμμετ. & άλλες μακροπρόθ. χρηματοοικονομικές απαιτήσεις:						
2. Συμμετ. σε λοιπές επιχειρήσεις			61.546,62			61.546,62
7. Λοιπές μακροπρόθεσμες απαιτήσεις			5.869,41			5.869,41
			67.416,03			67.416,03
Σύνολο Παγίου Ενεργητικού (ΓΙ+ΓΙΙ)			2.960.554,53			2.279.885,44
Δ. ΚΥΚΛΟΦ. ΕΝΕΡΓΗΤΙΚΟ						
I. Αποθέματα						
1. Εμπορεύματα			1.478.876,93			1.422.741,86
4. Είδη συσκευασίας			5.030,33			0,00
5. Προκαταβολές για αγορές αποθεμάτων			72.825,50			56.565,64
			1.556.732,76			1.479.307,50
II. Απαιτήσεις						
1. Πελάτες	652.030,36			494.913,90		
Μείον: Προβλέψεις	0,00	652.030,36		121.788,65	373.125,25	
2. Γραμμάτια εισπρακτέα (χαρτοφυλ.)	20.999,05			10.980,00		
2α. Γραμμάτια στις τράπεζες για είσπραξη	26.523,00	47.522,05		0,00	10.980,00	
3α. Επιταγές εισπρακτέες (μεταχρονολ.)						
Εις χείρας μας	650.404,78			1.090.434,54		
Σε τράπεζες για εγγύηση	99.435,64	749.840,42		0,00	1.090.434,54	
10. Επισφαλείς-Επίδικοι πελάτες & χρεώστες	20.084,22			14.278,70		
Μείον: Προβλέψεις	0,00	20.084,22		14.278,70	0,00	
11. Χρεώστες διάφοροι		53.366,60			100.707,96	
		1.522.843,65			1.575.247,75	
IV. Διαθέσιμα						
1. Ταμείο			43.164,39			52.280,69
3. Καταθέσεις όψεως			1.055,37			49.090,32
			44.219,76			101.371,01
Σύνολο Κυκλοφορούντος Ενεργητικού (ΔΙ+ΔΙΙ+ΔΙV)			3.123.796,17			3.155.926,26
Ε. ΜΕΤΑΒΑΤΙΚΟΙ ΛΟΓΑΡ. ΕΝΕΡΓΗΤΙΚΟΥ						
1. Εξοδα Επομένων Χρήσεων			4.663,23			3.244,05
2. Εσοδα Χρήσεως Εισπρακτέα			12.325,75			25.668,65
			16.988,98			28.912,70
Γενικό Σύνολο Ενεργητικού (Β+Γ+Δ+Ε)			6.115.924,05			5.497.690,52

ΠΑΘΗΤΙΚΟ

Α. ΙΔΙΑ ΚΕΦΑΛΑΙΑ	Ποσά κλειομ. χρήσ. 2004	Ποσά προηγ. χρήσ. 2003
I. Κεφάλαιο Μετ/κό (25.000 μετοχές των 30 Ευρώ)		
1. Καταβεβλημένο	750.000,00	600.000,00
III. Διαφορές αναπροσαρμογής - Επιχορηγήσεις επενδύσεων:		
2. Διαφορές από αναπροσαρμογή αξίας λοιπών περιουσιακών στοιχείων	552.756,85	0,00
IV. Αποθεματικά κεφάλαια:		
1. Τακτικό αποθεματικό	69.317,91	53.844,35
5. Αφορολόγητα αποθεματικά ειδικών διατάξεων νόμων	118.424,10	1.424,10
	187.742,01	55.268,45
V. Αποτελέσματα εις νέο:		
Υπόλοιπο κερδών χρήσεως εις νέο	159.223,93	31.681,12
Σύνολο ιδίων κεφαλαίων (ΑΙ+ΑΙΙΙ+ΑΙV+ΑV)	1.649.722,79	686.949,57
Γ. ΥΠΟΧΡΕΩΣΕΙΣ		
I. Μακροπρόθεσμες Υποχρεώσεις:		
2. Δάνεια τραπεζών	301.171,40	651.857,09
II. Βραχυπρόθεσμες υποχρεώσεις		
1. Προμηθευτές	650.018,58	580.616,11
2α. Επιταγές πληρωτέες	1.090.731,15	855.340,86
3. Τράπεζες λ/σμός βραχ/σμων υποχρ.	1.724.579,94	1.682.678,58
4. Προκαταβολές Πελατών	21.942,21	22.582,54
5. Υποχρεώσεις από φόρους-τέλη	165.477,57	296.674,00
6. Ασφαλιστικοί Οργανισμοί	39.482,80	36.151,05
7. Μακροπρόθεσμες υποχρεώσεις πληρωτέες στην επόμενη χρήση	361.274,00	378.423,44
10. Μερίσματα πληρωτέα	102.000,00	296.000,00
	4.155.506,25	4.148.466,58
Σύνολο Υποχρεώσεων (Γ+ΓΙ)	4.456.677,65	4.800.323,67
Δ. ΜΕΤΑΒΑΤΙΚΟΙ ΛΟΓΑΡ. ΠΑΘΗΤΙΚΟΥ		
2. Εξοδα χρήσεως δουλευμένα	9.523,61	10.417,28
Γενικό Σύν. Παθητικού (Α+Γ+Δ)	6.115.924,05	5.497.690,52

ΣΗΜΕΙΩΣΕΙΣ:
1. Η τελευταία αναπροσαρμογή της αξίας των ακινήτων της εταιρείας έγινε στη χρήση 2004, σύμφωνα με το Ν. 2065/92.
2. Επί των ακινήτων της εταιρείας, έχουν εγγραφεί προσημειώσεις υποθηκών, συνολικού ποσού1.467.351,43 ευρώ για εξοφλήσεις Τραπεζικών δανείων, το ανεξόφλητο υπόλοιπο των οποίων την 31/12/2004 ανήρχετο στο ποσό των 801.633 ευρώ.
3. Εγινε αναμόρφωση ορισμένων κονδυλίων λογαριασμών Ισολογισμού Προηγούμενης χρήσεως προκειμένου να καταστούν αυτά συγκρίσιμα με τα αντίστοιχα της κλειομένης χρήσης.
4. Με την από 14/11/2004 απόφαση της Εκτακτης Γενικής Συνέλευσης έγινε αύξηση του μετοχικού κεφαλαίου της εταιρείας κατά 150.000 ευρώ με μετρητά και την έκδοση 5.000 μετοχών ονομαστικής αξίας 30 ευρώ εκάστης.

ΚΑΤΑΣΤΑΣΗ ΛΟΓΑΡΙΑΣΜΟΥ ΑΠΟΤΕΛΕΣΜΑΤΩΝ ΧΡΗΣΕΩΣ
31ης ΔΕΚΕΜΒΡΙΟΥ 2004 (1 ΙΑΝΟΥΑΡΙΟΥ - 31 ΔΕΚΕΜΒΡΙΟΥ 2004)

Ι. ΑΠΟΤΕΛΕΣΜΑΤΑ ΕΚΜΕΤΑΛΛΕΥΣΕΩΣ			Ποσά κλειομ. χρήσ. 2004			Ποσά προηγ. χρήσ. 2003
Κύκλος εργασιών (πωλήσεις)			11.697.221,52			11.553.491,05
Μείον: Κόστος πωλήσεων			9.607.629,02			9.506.132,91
Μικτά Αποτελέσματα (κέρδη) Εκμετ/σεως			2.089.592,50			2.047.358,14
Πλέον: Αλλα έσοδα εκμεταλλεύσεως			14.567,36			31.414,91
Σύνολο			2.104.159,86			2.078.773,05
Μείον: 1. Εξοδα διοικ/κής λειτουργίας		244.422,11			258.861,44	
3. Εξοδα λειτουργίας διαθέσ.		1.288.278,38	1.532.700,49		1.173.787,66	1.432.649,10
Μερικά αποτ/τα (κέρδη) Εκμετ/σεως			571.459,37			646.123,95
Μείον: 3. Χρεωστικοί τόκοι & συναφή έξοδα			169.235,72			136.480,97
Ολικά αποτελ/τα (κέρδη) εκμεταλλεύσεως			402.223,65			509.642,98
ΙΙ. Πλέον: Εκτακτα αποτελέσματα						
1. Εκτακτα & ανόργ. έσοδα	3.832,99			26,12		
3. Εσοδα προηγ. χρήσεων	365,00			1.332,30		
4. Εσοδα από προβλ. προηγ. χρήσεων	136.067,35	140.265,34		0,00	1.358,42	
Μείον: 1. Εκτακτα & ανόργ. έξοδα	10.320,76			1.169,40		
2. Εκτακτες ζημιές	95,83			0,00		
3. Εξοδα προηγ. χρήσεων	2.541,70	12.958,29	127.307,05	2.599,59	3.768,99	-2.410,57
Οργανικά & έκτακτα αποτελ. (κέρδη)			529.530,70			507.232,41
Μείον: Σύνολο αποσβέσ. πάγιων στοιχείων		314.685,85			314.685,85	
Μείον: Οι από αυτές ενσώμ. στο λειτουρ. κόστος		314.685,85	0,00		314.685,85	0,00
ΚΑΘΑΡΑ ΑΠΟΤ/ΤΑ (κέρδη) ΧΡΗΣ. προ φόρων			529.530,70			507.232,41

ΠΙΝΑΚΑΣ ΔΙΑΘΕΣΕΩΣ ΑΠΟΤΕΛΕΣΜΑΤΩΝ

	Ποσά κλειομ. χρήσ. 2004	Ποσά προηγ. χρήσ. 2003
Καθαρά αποτ/τα (κέρδη) χρήσεως	529.530,70	507.232,41
Πλέον: Υπόλοιπο αποτελεσμάτων (κερδών) προηγούμενων χρήσεων	31.681,12	16.818,72
Σύνολο	561.211,82	524.051,13
Μείον: 1. Φόρος εισοδήματος	98.773,67	179.884,96
2. Φόρος άρθρ. 9 παρ. 4 ν. 3296/04	34.016,84	0,00
3. Λοιποί μη ενσωματωμένοι στο λειτουρ. κόστος φόροι	34.723,82	0,00
Κέρδη προς διάθεση	393.697,49	344.166,17
Η διάθεση κερδών γίνεται ως εξής:		
1. Τακτικό αποθεματικό	15.473,56	16.485,05
2. Πρώτο μέρισμα	102.000,00	77.000,00
3. Πρόσθετο μέρισμα	0,00	219.000,00
6. Αφορολ. αποθεμ. άρθρου Ν. 3220/04	117.000,00	0,00
8. Υπόλοιπο κερδών εις νέο	159.223,93	31.681,12
	393.697,49	344.166,17

Ρόδος 15 Απριλίου 2005

Ο Πρόεδρος του Δ.Σ. & Διευθ. Σύμβουλος
ΣΤΥΛΙΑΝΟΣ ΒΑΣ. ΠΑΝΑΓΙΩΤΑΣ
Α.Δ.Τ. Μ 941381

Ο Αντιπρόεδρος
ΤΣΑΜΠΙΚΟΣ ΒΑΣ. ΠΑΝΑΓΙΩΤΑΣ
Α.Δ.Τα. Λ 390149

Ο Λογιστής
ΜΟΥΣΕΛΙΜΗΣ Β. ΘΕΟΦΑΝΗΣ
Α.Δ.Τα. Κ 548698
ΑΡ. ΑΔΕΙΑΣ Α' ΤΑΞΗΣ 3309

ΠΙΣΤΟΠΟΙΗΤΙΚΟ ΕΛΕΓΧΟΥ ΟΡΚΩΤΟΥ ΕΛΕΓΚΤΗ-ΛΟΓΙΣΤΗ

Προς τους κ.κ. Μετόχους της Ανώνυμης Εταιρείας "ΑΝΩΝΥΜΟΣ ΕΤΑΙΡΕΙΑ ΕΜΠΟΡΙΚΩΝ ΤΟΥΡΙΣΤΙΚΩΝ ΚΑΙ ΞΕΝΟΔΟΧΕΙΑΚΩΝ ΕΠΙΧΕΙΡΗΣΕΩΝ Β. ΠΑΝΑΓΙΩΤΑΣ Α.Ε."

Ελέγξαμε τις ανωτέρω Οικονομικές Καταστάσεις καθώς και το σχετικό Προσάρτημα της Ανώνυμης Εταιρείας "ΑΝΩΝΥΜΟΣ ΕΤΑΙΡΕΙΑ ΕΜΠΟΡΙΚΩΝ ΤΟΥΡΙΣΤΙΚΩΝ ΚΑΙ ΞΕΝΟΔΟΧΕΙΑΚΩΝ ΕΠΙΧΕΙΡΗΣΕΩΝ Β. ΠΑΝΑΓΙΩΤΑΣ Α.Ε." της εταιρικής χρήσεως που έληξε την 31η Δεκεμβρίου 2004. Ο έλεγχός μας, στα πλαίσια του οποίου λάβαμε γνώση πλήρους λογιστικού απολογισμού των εργασιών των υποκαταστημάτων της εταιρείας έγινε σύμφωνα με τις διατάξεις του άρθρου 37 του κωδ. Ν.2190/1920 "περί Ανωνύμων Εταιρειών" και τις ελεγκτικές διαδικασίες που κρίναμε κατάλληλες, με βάση τις αρχές και τους κανόνες ελεγκτικής που ακολουθεί το Σώμα Ορκωτών Ελεγκτών Λογιστών και που είναι σύμφωνοι με τις βασικές αρχές των Διεθνών Ελεγκτικών Προτύπων. Τέθηκαν στη διάθεσή μας τα βιβλία και στοιχεία που τήρησε η εταιρεία και μας δόθηκαν οι αναγκαίες για τον έλεγχο πληροφορίες και επεξηγήσεις που ζητήσαμε. Η εταιρεία εφάρμοσε ορθά το Ελληνικό Γενικό Λογιστικό Σχέδιο . Δεν τροποποιήθηκε η μέθοδος απογραφής σε σχέση με την προηγούμενη χρήση. Επαληθεύσαμε τη συμφωνία του περιεχομένου της Εκθέσεως Διαχειρίσεως του Διοικητικού Συμβουλίου προς την Τακτική Γενική Συνέλευση των Μετόχων, με τις σχετικές Οικονομικές Καταστάσεις. Το Προσάρτημα περιλαμβάνει τις πληροφορίες που προβλέπονται από την παράγρ.1 του άρθρου 43α του Κ.Ν. 2190/1920. Από τον παραπάνω έλεγχό μας προέκυψαν τα εξής : 1) Με βάση τις διατάξεις του Ν.2065/92 έγινε, στη χρήση 2004, αναπροσαρμογή της αξίας κτήσεως των Γηπέδων και Κτιρίων καθώς και των συσσωρευμένων αποσβέσεων των κτιρίων , εξαιτίας της οποίας η αξία κτήσεως των Γηπέδων αυξήθηκε κατά ευρώ 158.278,68 των Κτιρίων κατά ευρώ 578.849,40, και οι συσσωρευμένες αποσβέσεις των κτιρίων κατά ευρώ 184.371,23 , η δε προκύψασα διαφορά αναπροσαρμογής ποσού ευρώ 552.756,85 καταχωρήθηκε στον λογαριασμό του Παθητικού "Διαφορές από αναπροσαρμογή αξίας λοιπών περιουσιακών στοιχείων". Οι αποσβέσεις των κτιρίων της χρήσεως 2004 υπολογίστηκαν στην αναπροσαρμοσμένη αξία και είναι μεγαλύτερες από εκείνες που θα προέκυπταν εάν δεν είχε γίνει η αναπροσαρμογή κατά ευρώ 46.307,95. 2) Στο λογαριασμό Ενεργητικού υπό στοιχεία ΓΙ7 " Ακινητοποιήσεις υπό εκτέλεση και προκαταβολές κτήσεως παγίων " περιλαμβάνεται και ποσό € 380.000 που αφορά προκαταβολή σε μέτοχο της εταιρείας για αγορά ακινήτου, η οποία δεν είχε ολοκληρωθεί μέχρι την ημερομηνία συντάξεως του παρόντος. 3) Ο λογαριασμός Ενεργητικού Γ.ΙΙ. 2. "Συμμετοχές σε λοιπές επιχειρήσεις" ποσού ευρώ 61.546,62 αφορά την αξία κτήσεως μετοχών ανώνυμης εταιρείας μη εισηγμένης στο Χρηματιστήριο Αθηνών η εσωτερική λογιστική αξία των οποίων σύμφωνα με τον τελευταίο νόμιμα δημοσιευθέντα Ισολογισμό της 31.12.2003, ο οποίος δεν έχει ελεγχθεί από Ορκωτό Ελεγκτή – Λογιστή, υπολείπεται της αξίας κτήσεώς των, κατά € 17.266,63. Εάν αυτές αποτιμώντο σύμφωνα με τις διατάξεις του άρ. 43 παρ. 6 Κ.Ν 2190/20 τότε με ολόκληρο το ποσό θα έπρεπε να επιβαρυνθούν τα Αποτελέσματα της προηγούμενης χρήσης καθώς και τα Ίδια Κεφάλαια αυτής. 4) Για καθυστερημένες και επίδικες απαιτήσεις από πελάτες συνολικού ποσού ευρώ 45.000,00 περίπου , που εμφανίζονται σε λογαριασμούς απαιτήσεων της εταιρείας δεν σχηματίστηκε κατά τη γνώμη μας ισόποση πρόβλεψη για τη ζημία που θα προκύψει από τη μη ρευστοποίηση αυτών, με αποτέλεσμα τα κέρδη χρήσεως και τα Ίδια Κεφάλαια αυτής να εμφανίζονται ισόποσα αυξημένα. 5) Η εταιρεία, βασιζόμενη στην υπ'αριθμ. 205/1988 Γνωμοδότηση της Ολομέλειας των Νομικών Συμβούλων Διοικήσεως και στο άρθρο 10 Ν.2065/92 δεν σχημάτισε πρόβλεψη για τις πιθανές υποχρεώσεις αποζημίωσης του συνόλου του προσωπικού της λόγω εξόδου από την υπηρεσία για συνταξιοδότηση. Αν η εταιρεία σχημάτιζε πρόβλεψη για αποζημίωση του συνόλου του προσωπικού της λόγω εξόδου από την υπηρεσία για συνταξιοδότηση αυτή θα ανήρχετο στο ποσό των ευρώ 31.600,00 περίπου εκ του οποίου ποσό ευρώ 6.350,00 θα έπρεπε να βαρύνει τα Αποτελέσματα της κλειομένης χρήσεως και ποσό ευρώ 25.250,00 περίπου τα Αποτελέσματα Προηγουμένων Χρήσεων. 6) Η εταιρεία δεν έχει ελεγθεί από τις φορολογικές αρχές για τις χρήσεις 2002-2004 και κατά συνέπεια οι φορολογικές της υποχρεώσεις για τις χρήσεις αυτές δεν έχουν καταστεί οριστικές. Κατά τη γνώμη μας, οι ανωτέρω Οικονομικές Καταστάσεις οι οποίες προκύπτουν από τα βιβλία και στοιχεία της εταιρείας, απεικονίζουν μαζί με το Προσάρτημα, αφού ληφθούν υπόψη οι παραπάνω Παρατηρήσεις μας, καθώς και οι Σημειώσεις της εταιρείας, την περιουσιακή διάρθρωση και την οικονομική θέση της εταιρείας κατά την 31η Δεκεμβρίου 2004, καθώς και τα αποτελέσματα της χρήσεως που έληξε αυτή την ημερομηνία,βάσει των σχετικών διατάξεων που ισχύουν και λογιστικών αρχών, οι οποίες έχουν γίνει γενικά παραδεκτές και δε διαφέρουν από εκείνες που η εταιρεία εφάρμοσε στην προηγούμενη χρήση.

Αθήνα 3 Ιουνίου 2005
Ο ΟΡΚΩΤΟΣ ΕΛΕΓΚΤΗΣ-ΛΟΓΙΣΤΗΣ
ΣΩΤΗΡΙΟΣ ΓΕΡ. ΒΑΡΔΑΡΑΜΑΤΟΣ
Α.Μ. Σ.Ο.Ε.Λ 12851
"Σ.Ο.Λ." Α.Ε.Ο.Ε.

Ξενοδοχειακαί - Τουριστικαί Επιχειρήσεις Αρχαγγέλου Ρόδου ΞΕΤΡΙΧΗΣ - ΚΑΡΑΚΑΤΣΑΝΗΣ Ανώνυμη Εταιρεία

Μ.Α.Ε. 15962/80/Β/87/086 **ΙΣΟΛΟΓΙΣΜΟΣ 31ης ΔΕΚΕΜΒΡΙΟΥ 2004 - ΕΤΑΙΡΙΚΗ ΧΡΗΣΗ (1 ΙΑΝΟΥΑΡΙΟΥ - 31 ΔΕΚΕΜΒΡΙΟΥ 2004)**

ΕΝΕΡΓΗΤΙΚΟ	Ποσά κλειομένης χρήσεως 2004			Ποσά προηγουμ. χρήσεως 2003		
Β. ΕΞΟΔΑ ΕΓΚΑΤΑΣΤΑΣΕΩΣ	Αξία Κτήσ.	Αποσβέσ.	Αναπ. Αξία	Αξία Κτήσ.	Αποσβέσ.	Αναπ. Αξία
1. Εξοδα Ιδρύσ. & Α' Εγκαταστ.	5.882,81	5.882,80	0,01	5.882,81	5.882,80	0,01
Γ. ΠΑΓΙΟ ΕΝΕΡΓΗΤΙΚΟ						
ΙΙ. Ενσώματες ακινητοποιήσεις:						
1. Γήπεδα - Οικόπεδα	83.614,23	0,00	83.614,23	59.724,45	0,00	59.724,45
3. Κτίρια και Τεχνικά Εργα	771.097,83	675.060,16	96.037,67	571.183,58	497.080,44	74.103,14
4. Μηχ/τα - Τεχνικές Εγκαταστ. & λοιπός μηχαν/κός εξοπλισμός	28.541,62	26.825,93	1.715,69	28.541,62	26.397,01	2.144,61
5. Μεταφορικά μέσα	7.705,56	4.191,72	3.513,84	7.705,56	3.712,56	3.993,00
6. Επιπλα & λοιπός Εξοπλισμός	76.680,02	60.304,60	16.375,42	76.680,02	56.210,75	20.469,27
Σύνολο Ακινητοποιήσεων	967.639,26	766.382,41	201.256,85	743.835,23	583.400,76	160.434,47
Δ. ΚΥΚΛΟΦΟΡΟΥΝ ΕΝΕΡΓΗΤΙΚΟ						
Ι. Αποθέματα						
4. Είδη συσκευασίας			373,81			439,56
ΙΙ. Απαιτήσεις:						
1. Πελάτες			0,00			2.830,52
12. Λογαρ. Διαχειρίσεως - Ελλ. Δημόσιο			36,68			36,68
IV. Διαθέσιμα						
1. Ταμείο			45.874,06			49.877,63
Σύνολο Κυκλοφορούντος Ενεργητικού			46.284,55			53.184,39
Γενικό Σύνολο Ενεργητικού (Β+Γ+Δ)			247.541,41			213.618,87

ΠΑΘΗΤΙΚΟ	Ποσά κλειομ. χρήσ. 2004	Ποσά προηγ. χρήσ. 2003
Α. ΙΔΙΑ ΚΕΦΑΛΑΙΑ		
Ι. Κεφάλαιο Μετοχικό		
1. Καταβεβλημένο	171.680,12	171.680,12
ΙΙΙ. Διαφορές αναπροσαρμογής:		
3. Επιχ/σεις Παγίου Ενεργητικού	108.705,00	108.705,00
V. Αποτελέσματα εις νέο:		
Υπόλοιπο ζημιών χρήσ. εις νέο	-11.529,13	-2.950,68
Υπόλοιπο ζημιών προηγ. χρήσεων	-74.156,68	-121.031,88
VI. Ποσά για αύξηση κεφαλαίου:		
1. Καταθέσεις μετόχων	42.553,19	42.553,19
Σύνολο Ιδίων Κεφαλαίων	237.252,50	198.955,75
Γ. ΥΠΟΧΡΕΩΣΕΙΣ		
ΙΙ. Βραχυπρόθεσμες Υποχρεώσεις:		
1. Προμηθευτές	1.809,06	6.018,39
3. Τράπεζες λογ. βραχ. υποχρεώσ.	0,00	0,00
5. Υποχρ. από φόρους-τέλη	3.791,23	3.264,75
6. Ασφαλιστικοί Οργανισμοί	4.688,62	5.379,98
Σύνολο Υποχρεώσεων (ΓΙΙ)	10.288,91	14.663,12
Γενικό Σύνολο Παθητικού (Α+Γ)	247.541,41	213.618,87

ΣΗΜΕΙΩΣΗ: Εγινε αναπροσαρμογή της αξίας των ακινήτων της εταιρείας σύμφωνα με το Ν. 2065/92 και Ν. 3296/04 την 31.12.2004.

ΚΑΤΑΣΤΑΣΗ ΛΟΓΑΡΙΑΣΜΟΥ ΑΠΟΤΕΛΕΣΜΑΤΩΝ ΧΡΗΣΕΩΣ
31ης ΔΕΚΕΜΒΡΙΟΥ 2004 (1 ΙΑΝΟΥΑΡΙΟΥ - 31 ΔΕΚΕΜΒΡΙΟΥ 2004)

		Ποσά κλειομ. χρήσ. 2004		Ποσά προηγ. χρήσ. 2003
Ι. ΑΠΟΤΕΛΕΣΜΑΤΑ ΕΚΜΕΤΑΛΛΕΥΣΕΩΣ				
Κύκλος εργασιών (πωλήσεις)		14.958,53		18.624,64
Μείον: Κόστος πωλήσεων		6.373,23		8.180,70
Μικτά Αποτελέσματα (κέρδη) Εκμεταλλεύσεως		8.585,30		10.443,94
Μείον: 1. Εξοδα διοικητικής λειτουργίας	11.814,69		8.469,79	
3. Εξοδα λειτουργίας διαθέσεως	8.299,74	20.114,43	3.366,41	11.836,20
Μερικά αποτελέσματα (ζημίες) Εκμεταλλεύσεως		-11.529,13		-1.392,26
Μείον: 3. Χρεωστικοί τόκοι και συναφή έξοδα		0,00		1.558,42
Ολικά αποτελέσματα (ζημίες) εκμεταλλεύσεως		-11.529,13		-2.950,68
Μείον: Σύνολο αποσβέσεων πάγιων στοιχείων	9.003,50		0,00	
Μείον: Οι από αυτές ενσωμ. στο λειτ/κό κόστος	9.003,50	0,00	0,00	0,00
ΚΑΘΑΡΑ ΑΠΟΤΕΛΕΣΜΑΤΑ (ζημίες) ΧΡΗΣΕΩΣ		-11.529,13		-2.950,68

Ο Διευθύνων Σύμβουλος
ΞΕΤΡΙΧΗΣ ΠΑΝΑΓΙΩΤΗΣ

Ο Λογιστής
Β. Γ. ΧΑΤΖΗΠΑΠΑΣ

Ηλεκτρονική Στοιχειοθεσία & Δημοσιεύσεις Ισολογισμών «Η ΔΡΑΣΙΣ», Τηλ. 63.790 - 64.393 - 64.200 κ. Μαριά

ΡΟΔΙΑΚΑ ΕΣΤΙΑΤΟΡΙΑ ΤΑΧΕΙΑΣ ΕΞΥΠΗΡΕΤΗΣΗΣ «ΡΕΤΕ Α.Ε.»

Μ.Α.Ε. 29962/80/Β/93/28 **ΙΣΟΛΟΓΙΣΜΟΣ 31ης ΔΕΚΕΜΒΡΙΟΥ 2004 - 11η ΕΤΑΙΡΙΚΗ ΧΡΗΣΗ (1 ΙΑΝΟΥΑΡΙΟΥ - 31 ΔΕΚΕΜΒΡΙΟΥ 2004)**

ΕΝΕΡΓΗΤΙΚΟ	Ποσά κλειομένης χρήσεως 2004			Ποσά προηγουμένης χρήσεως 2003		
Β. ΕΞΟΔΑ ΕΓΚΑΤΑΣΤΑΣΕΩΣ	Αξία Κτήσ.	Αποσβέσ.	Αναπ. Αξία	Αξία Κτήσ.	Αποσβέσ.	Αναπ. Αξία
1. Εξοδα Ιδρύσεως & Α' Εγκατ.	122.188,72	122.188,72	0,00	122.188,72	122.188,72	0,00
Γ. ΠΑΓΙΟ ΕΝΕΡΓΗΤΙΚΟ						
ΙΙ. Ενσώματες ακινητοποιήσεις						
1. Γήπεδα - Οικόπεδα	238.422,66	0,00	238.422,66	164.429,42	0,00	164.429,42
3. Κτίρια και Τεχνικά Εργα	1.317.269,51	815.002,60	502.266,91	1.205.619,55	657.309,96	548.309,59
4. Μηχ/τα - Τεχνικές Εγκαταστ.	371.893,14	319.860,61	52.032,53	361.342,77	291.775,87	69.566,90
6. Επιπλα και λοιπός Εξοπλισμός	691.104,36	634.579,07	56.525,29	600.704,03	578.336,94	22.367,09
7. Ακινητ/σεις υπό εκτέλ. & προκατ.	22.937,01	0,00	22.937,01	59.070,58	0,00	59.070,58
Σύνολο Ακινητοποιήσεων (ΓΙΙ)	2.641.626,68	1.769.442,28	872.184,40	2.391.166,35	1.527.422,77	863.743,58
ΙΙΙ. Συμμ/χές & άλλες μακροπρόθ. χρηματοοικονομικές απαιτήσεις						
2. Συμμετ. σε λοιπές επιχειρήσεις			1.300.157,50			1.300.157,50
7. Λοιπές μακροπρόθεσμες απαιτήσεις			5.023,34			8.765,08
			1.305.180,84			1.308.922,58
Σύνολο Παγίου Ενεργητικού (ΓΙΙ+ΓΙΙΙ)			2.177.365,24			2.172.666,16
Δ. ΚΥΚΛΟΦΟΡΟΥΝ ΕΝΕΡΓΗΤΙΚΟ						
Ι. Αποθέματα						
4. Πρώτες και βοηθητικές ύλες - Αναλώσιμα υλικά - Ανταλλακτ. και είδη συσκευασ.			29.275,21			40.212,88
5. Προκαταβολές για αγορές αποθεμάτων			6.112,65			7.076,00
			35.387,86			47.288,88
ΙΙ. Απαιτήσεις						
1. Πελάτες			1.498,39			6.449,84
11. Χρεώστες Διάφοροι			173.928,02			259.444,27
12. Λογαρ. Διαχειρίσεως - Προκαταβολών			16.630,42			15.590,41
			192.056,83			281.484,52
IV. Διαθέσιμα						
1. Ταμείο			9.324,28			8.682,64
3. Καταθέσεις όψεως και προθεσμίας			87.442,92			75.094,02
			96.767,20			83.776,66
Σύνολο Κυκλοφ. Ενεργητ. (ΔΙ+ΔΙΙ+ΔΙV)			324.211,89			412.550,06
Ε. ΜΕΤΑΒΑΤΙΚΟΙ ΛΟΓ. ΕΝΕΡΓΗΤΙΚΟΥ						
1. Εξοδα επομένων χρήσεων			9.895,98			3.035,59
ΓΕΝΙΚΟ ΣΥΝΟΛΟ ΕΝΕΡΓΗΤΙΚΟΥ (Β+Γ+Δ+Ε)			2.511.473,11			2.588.251,81

ΠΑΘΗΤΙΚΟ	Ποσά κλειομ. χρήσ. 2004	Ποσά προηγ. χρήσ. 2003
Α. ΙΔΙΑ ΚΕΦΑΛΑΙΑ		
Ι. Κεφάλαιο Μετοχικό		
1. Καταβλημένο	201.877,00	201.877,00
ΙΙΙ. Διαφορές αναπροσαρμογής:		
2. Διαφορές από αναπρ/γή αξίας λοιπών περιουσιακών στοιχείων	138.846,37	74,83
IV. Αποθεματικά κεφάλαια		
1. Τακτικό αποθεματικό	70.700,00	70.700,00
2. Εκτακτο αποθεματικό	222.000,00	222.000,00
5. Αφορολόγητα αποθεματικά ειδικών διατάξεων νόμων	440.587,00	440.587,00
	872.133,37	733.361,83
V. Αποτελέσματα εις νέο		
Υπόλοιπο κερδών χρήσεως εις νέο	0,00	143,74
Υπόλοιπο ζημιών χρήσεως εις νέο	-12.454,57	0,00
	-12.454,57	143,74
VI. Ποσά προορισμένα για αύξηση κεφαλαίου		
1. Καταθέσεις μετόχων	8.804,11	8.804,11
Σύνολο ιδίων κεφαλαίων	1.070.359,91	944.186,68
Β. ΠΡΟΒΛΕΨΕΙΣ ΓΙΑ ΚΙΝΔ. ΚΑΙ ΕΞΟΔΑ		
2. Λοιπές προβλέψεις	201.468,69	176.135,97
Γ. ΥΠΟΧΡΕΩΣΕΙΣ		
Ι. Μακροπρόθεσμες Υποχρεώσεις		
2. Δάνεια Τραπεζών	772.729,89	670.435,55
ΙΙ. Βραχυπρόθεσμες Υποχρεώσεις		
1. Προμηθευτές	157.560,68	254.754,36
3. Τράπεζες λ/βραχυπρ. υποχρεώσεων	228,71	605,53
5. Υποχρεώσεις από φόρους - τέλη	52.932,50	42.878,51
6. Ασφαλιστικοί Οργανισμοί	51.022,74	47.059,32
11. Πιστωτές Διάφοροι	200.827,10	439.762,84
	459.571,73	785.060,56
Σύνολο Υποχρεώσεων (ΓΙ+ΓΙΙ)	1.232.301,62	1.455.496,11
Δ. ΜΕΤΑΒΑΤΙΚΟΙ ΛΟΓ. ΠΑΘΗΤΙΚΟΥ		
2. Εξοδα χρήσεως δουλευμένα	7.342,89	12.433,05
ΓΕΝΙΚΟ ΣΥΝΟΛΟ ΠΑΘΗΤΙΚΟΥ (Α+Β+Γ+Δ)	2.511.473,11	2.588.251,81

ΚΑΤΑΣΤΑΣΗ ΛΟΓΑΡΙΑΣΜΟΥ ΑΠΟΤΕΛΕΣΜΑΤΩΝ ΧΡΗΣΕΩΣ
31ης ΔΕΚΕΜΒΡΙΟΥ 2004 (1 ΙΑΝΟΥΑΡΙΟΥ - 31 ΔΕΚΕΜΒΡΙΟΥ 2004)

		Ποσά κλειομ. χρήσ. 2004		Ποσά προηγ. χρήσ. 2003
Ι. ΑΠΟΤΕΛΕΣΜΑΤΑ ΕΚΜΕΤΑΛΛΕΥΣΕΩΣ				
Κύκλος εργασιών (πωλήσεις)		2.511.886,65		2.765.899,31
Μείον: Κόστος πωλήσεων		813.695,11		916.173,79
Μικτά Αποτελ/τα (κέρδη) Εκμεταλλεύσεως		1.698.191,54		1.849.725,52
Πλέον: Αλλα έσοδα εκμεταλλεύσεως		4.005,47		0,00
Σύνολο		1.702.197,01		1.849.725,52
Μείον: 1. Εξοδα διοικητικής λειτουργίας	1.652.562,83		1.837.923,97	
3. Εξοδα λειτουργίας διαθέσεως	1.311,21	1.653.874,04	1.419,18	1.839.343,15
Μερικά αποτελέσματα (κέρδη) Εκμεταλλεύσεως		48.322,97		10.382,37
Πλέον: 4. Πιστωτικοί τόκοι & συναφή έσοδα	980,05		2.412,02	
Μείον: 3. Χρεωστικοί τόκοι & συναφή έξοδα	20.716,21	-19.736,16	15.552,15	-13.140,13
Ολικά αποτελ/τα (κέρδη) εκμεταλλεύσεως		28.586,81		-2.757,76
ΙΙ. Εκτακτα αποτελέσματα				
Πλέον: 1. Εκτακτα και ανόργανα έσοδα	1.752,32		1.525,64	
2. Εκτακτα κέρδη	116,30	1.874,62	0,10	1.525,74
Μείον: 1. Εκτακτα και ανόργανα έξοδα	1.052,39		87,37	
2. Εκτακτες ζημιές	393,92		1.643,09	
3. Εξοδα προηγ. χρήσεων	8,62	1.454,93	0,00	1.730,46
Οργανικά & έκτακτα αποτελ/τα (κέρδη)		29.006,50		-2.962,48
Μείον: Σύνολο αποσβέσ. πάγιων στοιχείων	210.915,75		198.554,69	
Μείον: Οι από αυτές ενσωματ/νες στο λειτ/κό κόστος	210.915,75	0,00	198.554,69	0,00
ΚΑΘΑΡΑ ΑΠΟΤΕΛ/ΤΑ (ζημίες-κέρδη) ΧΡΗΣΕΩΣ προ φόρων		29.006,50		-2.962,48

ΠΙΝΑΚΑΣ ΔΙΑΘΕΣΕΩΣ ΑΠΟΤΕΛΕΣΜΑΤΩΝ

	Ποσά κλειομ. χρήσ. 2004	Ποσά προηγ. χρήσ. 2003
Καθαρά αποτελ. (ζημίες-κέρδη) χρήσεως	29.006,50	-2.962,48
Πλέον: Υπόλοιπο αποτελεσμάτων (κερδών) προηγούμενων χρήσεων	143,74	39.928,08
Μείον: Διαφορές φορολογικού ελέγχου προηγ. χρήσεων	20.683,26	0,00
Σύνολο	8.466,98	36.965,60
Μείον: Φόρος εισοδήματος	11.437,57	0,00
Λοιποί μη ενσωματωμένοι στο λειτουργικό κόστος φόροι	9.483,98	2.821,86
Ζημίες εις νέο / Κέρδη προς διάθεση	-12.454,57	34.143,74
Η διάθεση των κερδών γίνεται ως εξής:		
7. Μερίσματα πληρωτέα	0,00	34.000,00
8. Υπόλοιπο κερδών εις νέο	0,00	143,74
	0,00	34.143,74

Ο Πρόεδρος του Δ.Σ. & Δ/νων Σύμβουλος
ΣΑΚΕΛΛΑΡΗΣ ΣΟΥΛΟΥΝΙΑΣ
Ι 381988

Το Μέλος του Δ.Σ.
ΝΤΑΛΙΑΣ Α. ΣΤΕΦΑΝΟΣ
Κ 381976

Ο επί του Λογιστηρίου
ΚΥΡΙΑΚΙΔΗΣ Ε. ΚΩΝΣΤΑΝΤΙΝΟΣ
Η 625829

Ηλεκτρονική Στοιχειοθεσία & Δημοσιεύσεις Ισολογισμών «Η ΔΡΑΣΙΣ», Τηλ. 63.790 - 64.393 - 64.200 κ. Μαριά

ΖΑΣΠΑ ΠΤΗΝΟΤΡΟΦΙΚΗ ΜΟΝΟΠΡΟΣΩΠΗ Ε.Π.Ε.

ΙΣΟΛΟΓΙΣΜΟΣ 31ης ΔΕΚΕΜΒΡΙΟΥ 2004 - ΕΤΑΙΡΙΚΗ ΧΡΗΣΗ (1 ΙΑΝΟΥΑΡΙΟΥ - 31 ΔΕΚΕΜΒΡΙΟΥ 2004)

ΕΝΕΡΓΗΤΙΚΟ	Ποσά κλειομένης χρήσεως 2004			Ποσά προηγουμένης χρήσεως 2003		
Β. ΕΞΟΔΑ ΕΓΚΑΤΑΣΤΑΣΕΩΣ	Αξία Κτήσ.	Αποσβέσ.	Αναπ. Αξία	Αξία Κτήσ.	Αποσβέσ.	Αναπ. Αξία
1. Εξοδα Ιδρύσεως & Α' Εγκατ.	4.407,46	4.407,45	0,01	4.407,46	4.407,45	0,01
4. Λοιπά έξοδα εγκαταστάσεως	2.727,81	2.727,80	0,01	2.727,81	2.727,80	0,01
	7.135,27	7.135,25	0,02	7.135,27	7.135,25	0,02
Γ. ΠΑΓΙΟ ΕΝΕΡΓΗΤΙΚΟ						
ΙΙ. Ενσώματες ακινητοποιήσεις:						
1. Γήπεδα - Οικόπεδα	80.609,36	0,00	80.609,36	55.592,66	0,00	55.592,66
3. Κτίρια και Τεχνικά Εργα	375.265,67	344.498,68	30.766,99	277.974,57	248.733,33	29.241,24
4. Μηχαν/τα - Τεχνικές Εγκαταστ. και λοιπός μηχαν. εξοπλισμός	400.400,10	339.487,69	60.912,41	400.400,10	303.520,68	96.879,42
5. Μεταφορικά Μέσα	13.898,06	13.898,02	0,04	13.898,06	12.971,25	926,81
6. Επιπλα και λοιπός Εξοπλισμός	261.184,36	260.448,73	735,63	261.184,36	260.272,86	911,50
Σύνολο Ακινητοποιήσεων (ΓΙΙ)	1.131.357,55	958.333,12	173.024,43	1.009.049,75	825.498,12	183.551,63
ΙΙΙ. Συμμετ. & άλλες μακροπρόθ. χρηματοοικονομικές απαιτήσεις:						
1. Εγγυήσεις δοσμένες	308,14	0,00	308,14	308,14	0,00	308,14
Σύνολο Παγίου Ενεργητικού (ΓΙΙ+	1.131.665,69	958.333,12	173.332,57	1.009.357,89	825.498,12	183.859,77
Δ. ΚΥΚΛΟΦΟΡΟΥΝ ΕΝΕΡΓΗΤΙΚΟ						
ΙΙ. Απαιτήσεις:						
1. Πελάτες	13.959,82		51.273,82			
12. Λογαρ. Διαχειρίσεως - Ελλ. Δημόσιο	29.696,41		29.489,51			
IV. Διαθέσιμα						
1. Ταμείο	830,80		56.374,54			
Σύνολο Κυκλοφ. Ενεργητ. (ΔΙ+ΔΙΙ+ΔΙV)	44.487,03		137.137,87			
Ε. ΜΕΤΑΒΑΤΙΚΟΙ ΛΟΓΑΡ. ΕΝΕΡΓΗΤΙΚΟΥ						
2. Εσοδα Χρήσεως Εισπρακτέα	55.800,00		55.800,00			
Γενικό Σύνολο Ενεργητικού (Β+Γ+Δ+Ε)	273.619,62		376.797,66			

ΠΑΘΗΤΙΚΟ	Ποσά κλειομ. χρήσ. 2004	Ποσά προηγ. χρήσ. 2003
Α. ΙΔΙΑ ΚΕΦΑΛΑΙΑ		
Ι. Κεφάλαιο Εταιρικό		
1. Καταβεβλημένο	126.455,40	126.455,40
ΙΙΙ. Διαφορές αναπροσαρμογής:		
2. Διαφορές από αναπροσαρμ. αξίας λοιπών περιουσιακών στοιχείων	23,19	23,19
IV. Αποθεματικά κεφάλαια:		
1. Τακτικό αποθεματικό	7.658,28	7.658,28
5. Αφορολόγητα αποθεματικά ειδικών διατάξεων νόμων	116.965,62	116.965,62
V. Αποτελέσματα εις νέο:		
Υπόλοιπο ζημιών χρήσεως εις νέο	-14.002,89	-324.891,72
Υπόλοιπο ζημιών προηγ. χρήσεων	-576.343,71	-266.800,12
Διαφορές φορολογικού ελέγχου ΠΟΛ 1085/2003 & Ν. 3259/2004	-13.188,00	-19.903,00
Σύνολο ιδίων κεφαλαίων	-352.432,11	-360.492,35
Γ. ΥΠΟΧΡΕΩΣΕΙΣ		
Ι. Μακροπρόθεσμες Υποχρεώσεις:		
2. Δάνεια Τραπεζών	239.866,76	211.229,20
ΙΙ. Βραχυπρόθεσμες Υποχρεώσεις:		
1. Προμηθευτές	74.781,75	202.706,57
3. Τράπεζες λ/βραχυπρ. υποχρεώσ.	0,00	168.992,96
5. Υποχρεώσεις από φόρους - τέλη	25.337,19	16.448,54
6. Ασφαλιστικοί Οργανισμοί	1.014,00	7.838,00
11. Πιστωτές διάφοροι	284.494,03	130.074,74
Σύνολο Υποχρεώσεων (Γ+ΓΙΙ)	625.493,73	737.290,01
Δ. ΜΕΤΑΒΑΤΙΚΟΙ ΛΟΓ. ΠΑΘΗΤΙΚΟΥ		
2. Εξοδα χρήσεως δουλευμένα	558,00	0,00
Γενικό Σύνολο Παθητικού (Α+Γ+Δ)	273.619,62	376.797,66

ΣΗΜΕΙΩΣΗ: Εγινε αναπροσαρμογή Γηπέδων - Κτιρίων βάσει Ν. 2065/1992 την 31-12-2004.

ΚΑΤΑΣΤΑΣΗ ΛΟΓΑΡΙΑΣΜΟΥ ΑΠΟΤΕΛΕΣΜΑΤΩΝ ΧΡΗΣΕΩΣ
31ης ΔΕΚΕΜΒΡΙΟΥ 2004 (1 ΙΑΝΟΥΑΡΙΟΥ - 31 ΔΕΚΕΜΒΡΙΟΥ 2004)

	Ποσά κλειομ. χρήσ. 2004	Ποσά προηγ. χρήσ. 2003
Ι. ΑΠΟΤΕΛΕΣΜΑΤΑ ΕΚΜΕΤΑΛΛΕΥΣΕΩΣ		
Κύκλος εργασιών (πωλήσεις)	0,00	0,00
Μείον: Κόστος πωλήσεων	0,00	53.733,56
Μικτά Αποτελέσματα (ζημιές) Εκμεταλλεύσεως	0,00	-53.733,56
Πλέον: Αλλα έσοδα εκμεταλλεύσεως	55.800,00	55.800,00
Σύνολο	55.800,00	2.066,44
Μείον: 1. Εξοδα διοικητικής λειτουργίας	5.168,54	3.352,22
Μερικά αποτελέσματα (κέρδη) Εκμεταλλεύσεως	50.631,46	-1.285,78
Μείον: 3. Χρεωστικοί τόκοι και συναφή έξοδα	18.810,76	27.785,89
Ολικά αποτελέσματα (κέρδη) εκμεταλλεύσεως	31.820,70	-29.071,67
ΙΙ. Μείον: Εκτακτα αποτελέσματα		
1. Εκτακτα και ανόργανα έξοδα	45,26	11.240,86
Οργανικά και έκτακτα αποτελέσματα (κέρδη)	31.775,44	-40.312,53
Μείον: Σύνολο αποσβέσεων πάγιων στοιχείων	45.778,33	284.579,19
ΚΑΘΑΡΑ ΑΠΟΤΕΛΕΣΜΑΤΑ (ζημιές) ΧΡΗΣΕΩΣ	-14.002,89	-324.891,72

ΠΙΝΑΚΑΣ ΔΙΑΘΕΣΕΩΣ ΑΠΟΤΕΛΕΣΜΑΤΩΝ

	Ποσά κλειομ. χρήσ. 2004	Ποσά προηγ. χρήσ. 2003
Καθαρά αποτελ/τα (ζημιές) χρήσεως	-14.002,89	-324.891,72
Υπόλοιπο αποτελεσμάτων (ζημίες) προηγούμενων χρήσεων	-611.594,84	-266.800,12
Διαφορές περαίωσης ΠΟΛ 1085/2003	0,00	19.903,00
Διαφορές περαίωσης Ν. 3259/2004	13.188,00	0,00
Συμψηφισμός ζημιών με διαφορές αναπροσαρμογής παγίων Ν. 2065/92	-35.251,13	0,00
Ζημιές εις νέο	-603.534,60	-611.594,84

Ο Διαχειριστής
ΓΕΩΡΓΙΟΣ ΣΠΑΡΤΑΛΗΣ

Η Λογίστρια
ΑΝΤΙΓΟΝΗ ΣΤΕΡΓΕΝΑΚΗ

Ηλεκτρονική Στοιχειοθεσία & Δημοσιεύσεις Ισολογισμών «Η ΔΡΑΣΙΣ», Τηλ. 63.790 - 64.393 - 64.200 κ. Μαριά

Ξενοδοχειακαί Τουριστικαί Επιχειρήσεις ΜΙΧΑΗΛ ΚΑΛΛΙΓΑ Ε.Π.Ε.

ΙΣΟΛΟΓΙΣΜΟΣ 31ης ΔΕΚΕΜΒΡΙΟΥ 2004 - ΕΤΑΙΡΙΚΗ ΧΡΗΣΗ (1 ΙΑΝΟΥΑΡΙΟΥ - 31 ΔΕΚΕΜΒΡΙΟΥ 2004)

ΕΝΕΡΓΗΤΙΚΟ	Ποσά κλειομένης χρήσεως 2004			Ποσά προηγουμ. χρήσεως 2003		
Β. ΕΞΟΔΑ ΕΓΚΑΤΑΣΤΑΣΕΩΣ	Αξία Κτήσ.	Αποσβέσ.	Αναπ. Αξία	Αξία Κτήσ.	Αποσβέσ.	Αναπ. Αξία
1. Εξοδα Ιδρύσεως & Α' Εγκατ.	14.166,79	14.166,78	0,01	14.166,79	14.166,78	0,01
Γ. ΠΑΓΙΟ ΕΝΕΡΓΗΤΙΚΟ						
ΙΙ. Ενσώματες ακινητοποιήσεις:						
1. Γήπεδα - Οικόπεδα	58.788,45	0,00	58.788,45	40.543,76	0,00	40.543,76
3. Κτίρια και Τεχνικά Εργα	350.161,39	312.473,94	37.687,45	259.378,81	221.087,03	38.291,78
4. Μηχ/τα - Τεχνικές Εγκαταστ. και λοιπός μηχαν. εξοπλισμός	5.600,58	5.600,55	0,03	5.600,58	5.600,55	0,03
5. Μεταφορικά Μέσα	5.174,85	5.174,84	0,01	2.276,85	2.276,84	0,01
6. Επιπλα και λοιπός Εξοπλισμός	15.136,33	13.312,96	1.823,37	15.136,33	12.804,11	2.332,22
Σύνολο Ακινητοποιήσεων (ΓΙΙ)	434.861,60	336.562,29	98.299,31	322.936,33	241.768,53	81.167,80
Δ. ΚΥΚΛΟΦΟΡΟΥΝ ΕΝΕΡΓΗΤΙΚΟ						
ΙΙ. Απαιτήσεις:						
11. Χρεώστες Διάφοροι			8.287,07			8.287,07
12. Λογαρ. Διαχειρήσεως - Ελλ. Δημόσιο			694,85			1.275,44
			8.981,92			9.562,51
IV. Διαθέσιμα						
1. Ταμείο			13.031,51			16.012,38
Σύνολο Κυκλοφ. Ενεργητ. (ΔΙΙ+ΔΙV)			22.013,43			25.574,89
Ε. ΜΕΤΑΒΑΤΙΚΟΙ ΛΟΓΑΡ. ΕΝΕΡΓΗΤΙΚΟΥ						
1. Εξοδα επομένων χρήσεων			359,66			185,12
Γενικό Σύνολο Ενεργητικού (Β+Γ+Δ+Ε)			120.672,41			106.927,82

ΠΑΘΗΤΙΚΟ	Ποσά κλειομ. χρήσ. 2004	Ποσά προηγ. χρήσ. 2003
Α. ΙΔΙΑ ΚΕΦΑΛΑΙΑ		
Ι. Κεφάλαιο Εταιρικό (3.599 μερίδια των 29,34 Ευρώ)		
1. Καταβεβλημένο	105.594,66	105.594,66
2. Διαφορά από μετατρ. κεφαλ. σε ευρώ	23,90	23,90
ΙΙΙ. Διαφορές αναπροσαρμογής:		
2. Διαφορές από αναπροσ/γή αξίας λοιπών περιουσιακών στοιχείων	31.666,67	19,86
V. Αποτελέσματα εις νέο:		
Υπόλοιπο ζημιών χρήσεως εις νέο	0,00	-11.819,91
Υπόλοιπο ζημιών προηγ. χρήσεων	-63.917,31	-103.987,82
Σύνολο ιδίων κεφαλαίων	73.367,92	-10.169,31
Γ. ΥΠΟΧΡΕΩΣΕΙΣ		
Ι. Μακροπρόθεσμες Υποχρεώσεις:		
2. Δάνεια Τραπεζών	45.206,24	115.265,19
ΙΙ. Βραχυπρόθεσμες Υποχρεώσεις:		
5. Υποχρεώσεις από φόρους - τέλη	1.548,80	1.548,80
6. Ασφαλιστικοί Οργανισμοί	221,81	221,81
11. Πιστωτές Διάφοροι	0,29	0,29
	1.770,90	1.770,90
Σύνολο Υποχρεώσεων (Γ+ΓΙΙ)	46.977,14	117.036,09
Δ. ΜΕΤΑΒΑΤΙΚΟΙ ΛΟΓ. ΠΑΘΗΤΙΚΟΥ		
2. Εξοδα χρήσεως δουλευμένα	327,35	61,04
Γενικό Σύνολο Παθητικού (Α+Γ+Δ)	120.672,41	106.927,82

ΣΗΜΕΙΩΣΗ: Εγινε αναπροσαρμογή της αξίας των ακινήτων της εταιρείας σύμφωνα με το Ν. 2065/92 και Ν. 2443/96 την 31.12.2004.

ΚΑΤΑΣΤΑΣΗ ΛΟΓΑΡΙΑΣΜΟΥ ΑΠΟΤΕΛΕΣΜΑΤΩΝ ΧΡΗΣΕΩΣ
31ης ΔΕΚΕΜΒΡΙΟΥ 2004 (1 ΙΑΝΟΥΑΡΙΟΥ - 31 ΔΕΚΕΜΒΡΙΟΥ 2004)

	Ποσά κλειομ. χρήσ. 2004	Ποσά προηγ. χρήσ. 2003
Ι. ΑΠΟΤΕΛΕΣΜΑΤΑ ΕΚΜΕΤΑΛΛΕΥΣΕΩΣ		
Κύκλος εργασιών (πωλήσεις)	12.320,77	0,00
Μείον: Κόστος πωλήσεων	0,00	0,00
Μικτά Αποτελέσματα (κέρδη) Εκμεταλλεύσεως	12.320,77	0,00
Μείον: 1. Εξοδα διοικητικής λειτουργίας	3.974,00	855,52
Ολικά αποτελέσματα (κέρδη) Εκμεταλλεύσεως	8.346,77	-855,52
Πλέον: 1. Εκτακτα και ανόργανα έσοδα	58.058,95	0,00
Οργανικά και έκτακτα αποτελέσματα (κέρδη)	66.405,72	-855,52
Μείον: Σύνολο αποσβέσεων πάγιων στοιχείων	14.515,30	10.964,39
ΚΑΘΑΡΑ ΑΠΟΤΕΛΕΣΜΑΤΑ (κέρδη) ΧΡΗΣΕΩΣ	51.890,42	-11.819,91

ΠΙΝΑΚΑΣ ΔΙΑΘΕΣΕΩΣ ΑΠΟΤΕΛΕΣΜΑΤΩΝ

	Ποσά κλειομ. χρήσ. 2004	Ποσά προηγ. χρήσ. 2003
Καθαρά αποτελ. (κέρδη) χρήσεως	51.890,42	-11.819,91
Μείον: Υπόλοιπο αποτελεσμάτων (ζημιών) προηγούμενων χρήσεων	-115.807,73	-103.987,82
Ζημιές εις νέο	-63.917,31	-115.807,73

Ο Διαχειριστής
ΜΙΧΑΗΛ ΚΑΛΛΙΓΑΣ

Η Προϊσταμένη του Λογιστηρίου
ΣΤΕΡΓΕΝΑΚΗ ΑΝΤΙΓΟΝΗ

Ηλεκτρονική Στοιχειοθεσία & Δημοσιεύσεις Ισολογισμών «Η ΔΡΑΣΙΣ», Τηλ. 63.790 - 64.393 - 64.200 κ. Μαριά

ΜΥΡΙΟΥΝΗΣ - ΡΟΥΖΩ Α.Ε. ΕΠΙΧΕΙΡΗΣΕΙΣ ΞΕΝΟΔΟΧΕΙΑΚΕΣ - ΤΟΥΡΙΣΤΙΚΕΣ

ΙΣΟΛΟΓΙΣΜΟΣ 31ης ΔΕΚΕΜΒΡΙΟΥ 2004 - ΕΤΑΙΡΙΚΗ ΧΡΗΣΗ (1 ΙΑΝΟΥΑΡΙΟΥ - 31 ΔΕΚΕΜΒΡΙΟΥ 2004)

ΕΝΕΡΓΗΤΙΚΟ	Ποσά κλειομένης χρήσεως 2004			Ποσά προηγουμένης χρήσεως 2003		
Β. ΕΞΟΔΑ ΕΓΚΑΤΑΣΤΑΣΕΩΣ	Αξία Κτήσ.	Αποσβέσ.	Αναπ. Αξία	Αξία Κτήσ.	Αποσβέσ.	Αναπ. Αξία
1. Εξοδα ιδρύσ. και πρώτης εγκατ.	11.222,74	11.222,74	0,00	11.222,74	11.222,74	0,00
Γ. ΠΑΓΙΟ ΕΝΕΡΓΗΤΙΚΟ						
ΙΙ. Ενσώματες ακινητοποιήσεις:						
3. Κτίρια και τεχνικά έργα	128.669,09	128.669,08	0,01	128.669,09	128.669,08	0,01
6. Επιπλα και λοιπός εξοπλισμός	87.832,72	85.914,77	1.917,95	85.699,98	85.699,85	0,13
Σύνολο ακινητοποιήσεων (ΓΙΙ)	216.501,81	214.583,85	1.917,96	214.369,07	214.368,93	0,14
Δ. ΚΥΚΛΟΦΟΡΟΥΝ ΕΝΕΡΓΗΤΙΚΟ						
ΙΙ. Απαιτήσεις:						
11. Χρεώστες Διάφοροι			1.278,68			5.547,82
IV. Διαθέσιμα						
1. Ταμείο			189.092,03			178.083,43
Σύνολο κυκλοφ. Ενεργητ. (ΔΙΙ+ΔΙV)			190.370,71			183.631,25
Γενικό σύνολο Ενεργητικού (Β+Γ+Δ)			192.288,67			183.631,39

ΠΑΘΗΤΙΚΟ	Ποσά κλειομ. χρήσ. 2004	Ποσά προηγ. χρήσ. 2003
Α. ΙΔΙΑ ΚΕΦΑΛΑΙΑ		
Ι. Κεφάλαιο Μετοχικό		
1. Καταβεβλημένο	114.500,00	114.500,00
IV. Αποθεματικά κεφάλαια:		
1. Τακτικό αποθεματικό	1.116,11	905,14
V. Αποτελέσματα εις νέο:		
Υπόλοιπο κερδών χρήσεως εις νέο	15.520,98	11.512,37
VI. Ποσά προορισμένα για αύξηση κεφαλαίου:		
1. Καταθέσεις μετόχων	35.803,37	35.803,37
Σύνολο ιδίων κεφαλαίων	166.940,46	162.720,88
Γ. ΥΠΟΧΡΕΩΣΕΙΣ		
ΙΙ. Βραχυπρόθεσμες υποχρεώσεις:		
1. Προμηθευτές	560,29	0,00
5. Υποχρεώσεις από φόρους - τέλη	17.543,80	15.225,29
6. Ασφαλιστικοί Οργανισμοί	2.878,12	0,00
10. Μερίσματα πληρωτέα	5.685,22	5.685,22
11. Πιστωτές Διάφοροι	-1.319,22	0,00
Σύνολο υποχρεώσεων (ΓΙΙ)	25.348,21	20.910,51
Γενικό σύνολο Παθητικού (Α+Γ)	192.288,67	183.631,39

ΚΑΤΑΣΤΑΣΗ ΛΟΓΑΡΙΑΣΜΟΥ ΑΠΟΤΕΛΕΣΜΑΤΩΝ ΧΡΗΣΕΩΣ
31ης ΔΕΚΕΜΒΡΙΟΥ 2004 (1 ΙΑΝΟΥΑΡΙΟΥ - 31 ΔΕΚΕΜΒΡΙΟΥ 2004)

		Ποσά κλειομ. χρήσ. 2004		Ποσά προηγ. χρήσ. 2003
Ι. ΑΠΟΤΕΛΕΣΜΑΤΑ ΕΚΜΕΤΑΛΛΕΥΣΕΩΣ				
Κύκλος εργασιών (πωλήσεις)		77.056,83		29.337,00
Μείον: Κόστος πωλήσεων		62.922,92		0,00
Μικτά Αποτελ/τα (κέρδη) εκμεταλλεύσεως		14.133,91		29.337,00
Μείον: 1. Εξοδα διοικητικής λειτουργίας	6.743,89		1.835,84	
3. Εξοδα λειτουργίας διαθέσεως	683,52	7.427,41	1.195,91	3.031,75
Μερικά αποτελ/τα (κέρδη) εκμεταλλεύσεως		6.706,50		26.305,25
Μείον: Σύνολο αποσβέσ. πάγιων στοιχείων	214,92		0,00	
Μείον: Οι από αυτές ενσωμ. στο λειτ/κό κόστος	0,00	214,92	0,00	0,00
ΚΑΘΑΡΑ ΑΠΟΤΕΛ/ΤΑ (κέρδη) ΧΡΗΣ. προ φόρων		6.491,58		26.305,25

ΠΙΝΑΚΑΣ ΔΙΑΘΕΣΕΩΣ ΑΠΟΤΕΛΕΣΜΑΤΩΝ

	Ποσά κλειομ. χρήσ. 2004	Ποσά προηγ. χρήσ. 2003
Καθαρά αποτελ. (κέρδη) χρήσεως	6.491,58	0,00
Πλέον: Υπόλοιπο αποτελεσμάτων (κερδών) προηγ. χρήσεων	11.512,37	0,00
Σύνολο	18.003,95	0,00
Μείον: 1. Φόρος εισοδήματος	2.272,00	0,00
Κέρδη προς διάθεση / Ζημίες εις νέο	15.731,95	0,00
Η διάθεση των κερδών γίνεται ως εξής:		
1. Τακτικό αποθεματικό	210,97	0,00
8. Υπόλοιπο κερδών εις νέο	15.520,98	0,00
	15.731,95	0,00

Ο Πρόεδρος του Δ.Σ.
ΔΗΜΗΤΡΙΟΣ ΜΥΡΙΟΥΝΗΣ

Η Αντιπρόεδρος
ΜΑΡΙΑ - ΖΑΝ - ΦΡΑΝΣ ΡΟΥΖΩ

Ο Λογιστής
ΝΙΚΟΛΑΟΣ ΑΧΛΑΔΙΩΤΗΣ

Ηλεκτρονική Στοιχειοθεσία & Δημοσιεύσεις Ισολογισμών «Η ΔΡΑΣΙΣ», Τηλ. 63.790 - 64.393 - 64.200 κ. Μαριά

ΞΕΝΟΔΟΧΕΙΑΚΕΣ ΕΠΙΧΕΙΡΗΣΕΙΣ ΡΟΔΟΥ LUXOTEL Α.Ε.

Μ.Α.Ε. 40246/80/Β/98/6

ΙΣΟΛΟΓΙΣΜΟΣ 31ης ΔΕΚΕΜΒΡΙΟΥ 2004 - 6η ΕΤΑΙΡΙΚΗ ΧΡΗΣΗ (1 ΙΑΝΟΥΑΡΙΟΥ - 31 ΔΕΚΕΜΒΡΙΟΥ 2004)

ΕΝΕΡΓΗΤΙΚΟ	Ποσά κλειομένης χρήσεως 2004			Ποσά προηγουμ. χρήσεως 2003		
Β. ΕΞΟΔΑ ΕΓΚΑΤΑΣΤΑΣΕΩΣ	Αξία Κτήσ.	Αποσβέσ.	Αναπ. Αξία	Αξία Κτήσ.	Αποσβέσ.	Αναπ. Αξία
1. Εξοδα Ιδρύσεως & Α' Εγκατ.	7.081,60	7.081,60	0,00	6.729,40	6.729,40	0,00
Γ. ΠΑΓΙΟ ΕΝΕΡΓΗΤΙΚΟ						
ΙΙ. Ενσώματες ακινητοποιήσεις:						
3. Κτίρια και Τεχνικά Εργα	107.508,87	88.837,71	18.671,16	107.508,87	79.502,13	28.006,74
5. Μεταφορικά Μέσα	22.820,46	11.680,73	11.139,73	13.681,48	8.715,33	4.966,15
6. Επιπλα και λοιπός Εξοπλισμός	609.603,67	494.023,68	115.579,99	530.389,98	413.975,52	116.414,46
Σύνολο Ακινητοποιήσεων (ΓΙΙ)	739.933,00	594.542,12	145.390,88	651.580,33	502.192,98	149.387,35
ΙΙΙ. Συμμ/χές & άλλες μακροπρόθ. χρηματοοικονομικές απαιτήσεις:						
1. Συμμετοχές σε λοιπές επιχειρήσεις			200.157,50			200.157,50
2. Δοσμένες εγγυήσεις			9.405,72			10.520,91
			209.563,22			210.678,41
Σύνολο Παγίου Ενεργητικού (ΓΙΙ+ΓΙΙΙ)			354.954,10			360.065,76
Δ. ΚΥΚΛΟΦΟΡΟΥΝ ΕΝΕΡΓΗΤΙΚΟ						
Ι. Αποθέματα:						
1. Εμπορεύματα - Πρώτες και βοηθητικές ύλες			58.812,80			50.088,83
5. Προκαταβολές για αγορές αποθεμάτων			9.157,08			7.855,81
			67.969,88			57.944,64
ΙΙ. Απαιτήσεις:						
1. Πελάτες			107.530,89			181.207,67
2. Επιταγές εισπρακτέες			50.311,70			26.769,00
11. Χρεώστες Διάφοροι			36.458,93			16.026,20
12. Λογαρ. Διαχειρίσεως προκ/λών και πιστώσεων			1.569,00			1.880,00
			195.870,52			225.882,87
ΙΙΙ. Χρεώγραφα						
1. Μετοχές			54.466,66			54.466,66
IV. Διαθέσιμα						
1. Ταμείο			13.890,01			5.386,46
3. Καταθέσεις Οψεως και Προθεσμίας			414.402,67			622.674,07
			428.292,68			628.060,53
Σύνολο Κυκλοφ. Ενεργητ. (ΔΙ+ΔΙΙ+ΔΙΙΙ+ΔΙV)			746.599,74			966.354,70
Ε. ΜΕΤΑΒΑΤΙΚΟΙ ΛΟΓ/ΣΜΟΙ ΕΝΕΡΓΗΤΙΚΟΥ						
1. Εξοδα επομένων χρήσεως			68.003,56			2.159,82
Γενικό Σύνολο Ενεργητικού (Β+Γ+Δ+Ε)			1.169.557,40			1.328.580,28
ΛΟΓΑΡΙΑΣΜΟΙ ΤΑΞΕΩΣ ΧΡΕΩΣΤΙΚΟΙ			13.590,65			24.920,84

ΠΑΘΗΤΙΚΟ	Ποσά κλειομ. χρήσ. 2004	Ποσά προηγ. χρήσ. 2003
Α. ΙΔΙΑ ΚΕΦΑΛΑΙΑ		
Ι. Κεφάλαιο εταιρικό		
1. Καταβεβλημένο	58.700,00	58.700,00
IV. Αποθεματικά κεφάλαια:		
1. Τακτικό αποθεματικό	43.921,07	43.921,07
2. Εκτακτο αποθεματικό	67.492,23	67.492,23
5. Αφορολόγητα αποθεματικά ειδικών διατάξεων και νόμων	395.890,19	395.890,19
	507.303,49	507.303,49
V. Αποτελέσματα εις νέο:		
Υπόλοιπο ζημιών χρήσεως εις νέο	-325.310,86	-102.379,89
Σύνολο ιδίων κεφαλαίων (ΑΙ+ΑΙV+ΑV)	240.692,63	463.623,60
Β. ΠΡΟΒΛΕΨΕΙΣ ΓΙΑ ΚΙΝΔ. & ΕΞΟΔΑ		
2. Λοιπές προβλέψεις	14.144,53	48.028,63
Γ. ΥΠΟΧΡΕΩΣΕΙΣ		
Ι. Μακροπρόθεσμες Υποχρεώσεις:		
2. Δάνεια Τραπεζών	43.254,80	0,00
ΙΙ. Βραχυπρόθεσμες Υποχρεώσεις:		
1. Προμηθευτές	264.665,53	320.580,24
2. Τράπεζες λ/βραχυπρ. υποχρεώσ.	1.501,32	2.507,64
3. Προκαταβολές πελατών	14.482,18	23.395,16
4. Υποχρεώσεις από φόρους - τέλη	8.603,28	9.772,68
5. Ασφαλιστικοί Οργανισμοί	39.872,29	33.639,78
6. Επιταγές πληρωτέες	353.554,67	202.257,79
7. Πιστωτές Διάφοροι	177.878,92	214.618,46
	860.558,19	806.771,75
Σύνολο Υποχρεώσεων (ΓΙ+ΓΙΙ)	903.812,99	806.771,75
Δ. ΜΕΤΑΒΑΤΙΚΟΙ ΛΟΓ. ΠΑΘΗΤΙΚΟΥ		
2. Εξοδα χρήσεως δουλευμένα	10.907,25	10.156,30
Γενικό Σύνολο Παθητικού (Α+Β+Γ+Δ)	1.169.557,40	1.328.580,28
ΛΟΓΑΡΙΑΣΜΟΙ ΤΑΞΕΩΣ ΠΙΣΤΩΤΙΚΟΙ	13.590,65	24.920,84

ΚΑΤΑΣΤΑΣΗ ΛΟΓΑΡΙΑΣΜΟΥ ΑΠΟΤΕΛΕΣΜΑΤΩΝ ΧΡΗΣΕΩΣ
31ης ΔΕΚΕΜΒΡΙΟΥ 2004 (1 ΙΑΝΟΥΑΡΙΟΥ - 31 ΔΕΚΕΜΒΡΙΟΥ 2004)

		Ποσά κλειομ. χρήσ. 2004		Ποσά προηγ. χρήσ. 2003
Ι. ΑΠΟΤΕΛΕΣΜΑΤΑ ΕΚΜΕΤΑΛΛΕΥΣΕΩΣ				
Κύκλος εργασιών (πωλήσεις)		1.328.629,20		1.549.261,71
Μείον: Κόστος πωλήσεων		1.234.640,25		1.234.950,97
Μικτά Αποτελ/τα (κέρδη) Εκμεταλλεύσεως		93.988,95		314.310,74
Πλέον: Αλλα έσοδα εκμεταλλεύσεως		80.738,43		12.659,27
Σύνολο		174.727,38		326.970,01
Μείον: 1. Εξοδα διοικητικής λειτουργίας	397.183,79		396.388,52	
3. Εξοδα λειτουργίας διαθέσεως	5.034,60	402.218,39	5.328,60	401.717,12
Μερικά αποτελ. (ζημιές) Εκμεταλλεύσεως		-227.491,01		-74.747,11
Πλέον: 1. Εσοδα συμμετοχών	335,00		350,00	
4. Πιστωτικοί τόκοι και συναφή έσοδα	839,36	1.174,36	2.234,01	2.584,01
Μείον: 3. Χρεωστικοί τόκοι και συναφή έξοδα		1.628,31		1.023,21
Ολικά αποτελ. (ζημιές) εκμεταλλεύσεως		-227.944,96		-73.186,31
ΙΙ. Πλέον: Εκτακτα αποτελέσματα				
Πλέον: 1. Εκτακτα και ανόργανα έσοδα	8.071,55		1.774,21	
2. Εκτακτα κέρδη	13,38	8.084,93	240,23	2.014,44
Μείον: 1. Εκτακτα και ανόργανα έξοδα	1.074,59		1.960,20	
2. Εκτακτες ζημίες	1.161,41		279,20	
4. Προβλέψεις έκτακτων κινδύνων	834,94	3.070,94	0,00	2.239,40
Οργανικά & έκτακτα αποτελ. (ζημιές)		-222.930,97		-73.411,27
Μείον: Σύνολο αποσβέσ. πάγιων στοιχείων	92.701,34		120.396,14	
Μείον: Οι από αυτές ενσώματες στο λειτ/κό κόστος	92.701,34	0,00	120.396,14	0,00
ΚΑΘΑΡΑ ΑΠΟΤΕΛ. (ζημιές) ΧΡΗΣΕΩΣ προ φόρων		-222.930,97		-73.411,27

ΠΙΝΑΚΑΣ ΔΙΑΘΕΣΕΩΣ ΑΠΟΤΕΛΕΣΜΑΤΩΝ

	Ποσά κλειομ. χρήσ. 2004	Ποσά προηγ. χρήσ. 2003
Καθαρά αποτελ/τα (ζημιές) χρήσεως	-222.930,97	-73.411,27
Πλέον: Υπόλοιπο αποτελεσμάτων (ζημιών) προηγούμενων χρήσεων	-102.379,89	-28.968,62
Ζημιές εις νέο	-325.310,86	-102.379,89

Ο Διαχειριστής
ΣΑΚΕΛΛΑΡΗΣ Γ. ΣΟΥΛΟΥΝΙΑΣ
ΑΔΤ: Ι. 381988

Ενας Μέτοχος
ΣΤΕΦΑΝΟΣ Α. ΝΤΑΛΙΑΣ
ΑΔΤ: Κ. 381976

Επί του Λογιστηρίου
ΚΩΝ/ΝΟΣ Ε. ΚΥΡΙΑΚΙΔΗΣ
ΑΔΤ: Η. 625829

Ηλεκτρονική Στοιχειοθεσία & Δημοσιεύσεις Ισολογισμών «Η ΔΡΑΣΙΣ», Τηλ. 63.790 - 64.393 - 64.200 κ. Μαριά

ΠΡΟΣΚΛΗΣΗ
ΤΩΝ ΜΕΤΟΧΩΝ ΤΗΣ ΑΝΩΝΥΜΗΣ ΕΤΑΙΡΕΙΑΣ ΜΕ ΤΗΝ ΕΠΩΝΥΜΙΑ "ΑΝΑΠΤΥΞΙΑΚΗ ΔΩΔΕΚΑΝΗΣΟΥ Α.Ε." ΣΕ ΤΑΚΤΙΚΗ ΓΕΝΙΚΗ ΣΥΝΕΛΕΥΣΗ

Σύμφωνα με το Νόμο και το Καταστατικό της Εταιρείας καλούνται οι κ.κ. Μέτοχοι σε Τακτική Γενική Συνέλευση για τις 29 Ιουνίου 2005, ημέρα Τετάρτη και ώρα 11.00 π.μ., στα γραφεία της Τ.Ε.Δ.Κ. Δωδεκανήσου, στη Ρόδο, για τη λήψη αποφάσεως επί των εξής θεμάτων της ημερήσιας διατάξεως:

1) Υποβολή και ανάγνωση έκθεσης πεπραγμένων του Δ.Σ και έκθεσης ελεγκτών επί του ισολογισμού της εταιρικής χρήσης 2004.

2) Υποβολή και έγκριση του ισολογισμού της εταιρικής χρήσης 2004 μετά των σχετικών εκθέσεων του Δ.Σ. και των ελεγκτών.

3) Απαλλαγή των μελών του Δ.Σ. και των ελεγκτών από κάθε ευθύνη αποζημιώσεως επί του ισολογισμού και της όλης διαχείρισης της παραπάνω χρήσης.

4) Εκλογή δύο Τακτικών Ελεγκτών και δύο αναπληρωματικών για την χρήση από 1-1-2005 έως 31-12-2005 και καθορισμός αμοιβής αυτών.

5) Διάφορα - Ανακοινώσεις.

α) Οι μέτοχοι, που επιθυμούν να πάρουν μέρος στην Τακτική Γενική Συνέλευση, οφείλουν να καταθέσουν τους τίτλους των μετοχών τους στο ταμείο της εταιρείας ή στο Ταμείο Παρακαταθηκών και Δανείων ή σε οποιαδήποτε ανώνυμη τραπεζική εταιρεία που έχει έδρα στην Ελλάδα τουλάχιστον πέντε (5) ολόκληρες ημέρες πριν από εκείνη για την οποία ορίστηκε η συνεδρίαση της συνέλευσης.

β) Οι μέτοχοι που έχουν δικαίωμα συμμετοχής στην Τακτική Γενική Συνέλευση μπορούν να αντιπροσωπευτούν σε αυτή από πρόσωπο που έχουν εξουσιοδοτήσει νόμιμα.

γ) Οι αποδείξεις κατάθεσης μετοχών, καθώς και τα έγγραφα νομιμοποίησης αντιπροσώπων των μετόχων, πρέπει να κατατίθενται στην Εταιρεία τουλάχιστον πέντε (5) ολόκληρες ημέρες πριν από τη συνεδρίαση της Τακτικής Γενικής Συνέλευσης.

δ) Μέτοχοι που δεν έχουν συμμορφωθεί με τις διατάξεις των παραγράφων α' και γ' μπορούν να πάρουν μέρος στην Τακτική Γενική Συνέλευση μόνο μετά από άδειά της.

Ρόδος 01-06- 2005
Για το Διοικητικό Συμβούλιο
Ο Πρόεδρος
ΙΑΤΡΙΔΗΣ ΙΩΑΝΝΗΣ

«Ν. Δ. ΣΕΒΑΣΤΑΚΗΣ ΤΟΥΡΙΣΤΙΚΕΣ & ΧΡΗΜΑΤΟΟΙΚΟΝΟΜΙΚΕΣ ΕΠΙΧΕΙΡΗΣΕΙΣ Α.Ε.»
ΑΦΜ 094111338
ΑΜΑΕ 12232/80/Β/86/195
ΠΡΟΣΚΛΗΣΗ
Των Μετόχων της «Ν. Δ. ΣΕΒΑΣΤΑΚΗΣ ΤΟΥΡΙΣΤΙΚΕΣ ΚΑΙ ΧΡΗΜΑΤΟΟΙΚΟΝΟΜΙΚΕΣ ΕΠΙΧΕΙΡΗΣΕΙΣ Α.Ε.»
σε τακτική Γενική Συνέλευση

Α. Σύμφωνα με το Νόμο και το Καταστατικό της Εταιρείας καλούνται οι κ.κ. Μέτοχοι σε Τακτική Γενική Συνέλευση την 30η Ιουνίου 2005, ημέρα Πέμπτη και ώρα 10 π.μ., στα γραφεία της εταιρείας στη Ρόδο, (Αλ. Διάκου 25), για τη λήψη αποφάσεων επί των εξής θεμάτων της ημερήσιας διατάξεως:

1. Υποβολή και έγκριση Ισολογισμού της 31.12.2004 με τις σχετικές εκθέσεις του Διοικητικού Συμβουλίου και των Ελεγκτών.
2. Απαλλαγή του Διοικητικού Συμβουλίου και των Ελεγκτών από κάθε ευθύνη για τη χρήση 2004.
3. Εκλογή ελεγκτών για την εταιρική χρήση 2005 και καθορισμός αμοιβής αυτών.
4. Διάφορα θέματα.

Β. Ολοι οι μέτοχοι έχουν δικαίωμα να παραστούν στη Συνέλευση. Οσοι παραστούν ως αντιπρόσωποι άλλων, θα πρέπει να φέρουν τα πληρεξούσιά τους στη Διοίκηση της εταιρείας, πέντε τουλάχιστον ημέρες πριν από την ορισθείσα, ως άνω ημέρα συνεδρίας της Συνελεύσεως.

Ρόδος, 2-6-2005
Από το Διοικητικό Συμβούλιο

ΞΕΝ/ΚΕΣ ΤΟΥΡ/ΚΕΣ ΕΜΠ/ΚΕΣ ΟΙΚΟΔ/ΚΕΣ ΕΠΙΧ/ΣΕΙΣ ΚΑΣΙΜΗΣ ΑΕ ΓΕΝΝΑΔΙ - ΡΟΔΟΥ
Α.Φ.Μ. 094215164
ΜΑΕ 19490/80/Β/89/55
ΠΡΟΣΚΛΗΣΗ
Των Μετόχων της "ΚΑΣΙΜΗΣ -ΞΕΝΟΔΟΧΕΙΑΚΕΣ ΤΟΥΡΙΣΤΙΚΕΣ ΕΜΠΟΡΙΚΕΣ ΚΑΙ ΟΙΚΟΔΟΜΙΚΕΣ ΕΠΙΧΕΙΡΗΣΕΙΣ Α.Ε."
σε τακτική Γενική Συνέλευση

Α. Σύμφωνα με το Νόμο και το Καταστατικό της Εταιρείας καλούνται οι κ.κ. Μέτοχοι σε Τακτική Γενική Συνέλευση την 30 Ιουνίου 2005, ημέρα Πέμπτη και ώρα 6.30 μ.μ., στα γραφεία της εταιρείας, για τη λήψη αποφάσεως επί των εξής θεμάτων της ημερήσιας διατάξεως:

1. Υποβολή και έγκριση Ισολογισμού της 31.12.2004 με τις σχετικές εκθέσεις του Διοικητικού Συμβουλίου και των Ελεγκτών.
2. Απαλλαγή του Διοικητικού Συμβουλίου και των ελεγκτών από κάθε ευθύνη για τη χρήση 2004.
3. Εκλογή ελεγκτών για την εταιρική χρήση 2005 και καθορισμός αμοιβής αυτών.
4. Εκλογή νέου Διοικητικού Συμβουλίου της εταιρείας.
5. Διάφορα θέματα.

Β. Ολοι οι μέτοχοι έχουν δικαίωμα να παραστούν στη Συνέλευση. Οσοι παραστούν ως αντιπρόσωποι άλλων, θα πρέπει να φέρουν τα πληρεξούσιά τους στη Διοίκηση της εταιρείας, πέντε τουλάχιστον ημέρες πριν από την ορισθείσα, ως άνω ημέρα συνεδρίας της Συνελεύσεως.

Ρόδος, 2-6-2005
Από το Διοικητικό Συμβούλιο

ΞΕΝ/ΚΕΣ ΤΟΥΡ/ΚΕΣ ΕΠΙΧ/ΣΕΙΣ ΑΡΓΩ ΑΕ ΦΑΛΗΡΑΚΙ - ΡΟΔΟΥ
Α.Φ.Μ. 094136867
ΜΑΕ 12302/80/Β/86/265
ΠΡΟΣΚΛΗΣΗ
Των Μετόχων της "ΞΕΝΟΔΟΧΕΙΑΚΕΣ ΤΟΥΡΙΣΤΙΚΕΣ ΕΠΙΧΕΙΡΗΣΕΙΣ ΑΡΓΩ Α.Ε."
σε τακτική Γενική Συνέλευση

Α. Σύμφωνα με το Νόμο και το Καταστατικό της Εταιρείας καλούνται οι κ.κ. Μέτοχοι σε Τακτική Γενική Συνέλευση την 30 Ιουνίου 2005, ημέρα Πέμπτη και ώρα 6.30 μ.μ., στα γραφεία της εταιρείας, για τη λήψη αποφάσεως επί των εξής θεμάτων της ημερήσιας διατάξεως:

1. Υποβολή και έγκριση Ισολογισμού της 31.12.2004 με τις σχετικές εκθέσεις του Διοικητικού Συμβουλίου και των Ελεγκτών.
2. Απαλλαγή του Διοικητικού Συμβουλίου και των ελεγκτών από κάθε ευθύνη για τη χρήση 2004.
3. Εκλογή ελεγκτών για την εταιρική χρήση 2005 και καθορισμός αμοιβής αυτών.
4. Εγκριση αμοιβών-μισθών μελών του Δ.Σ.
5. Διάφορα θέματα.

Β. Ολοι οι μέτοχοι έχουν δικαίωμα να παραστούν στη Συνέλευση. Οσοι παραστούν ως αντιπρόσωποι άλλων, θα πρέπει να φέρουν τα πληρεξούσιά τους στη Διοίκηση της εταιρείας, πέντε τουλάχιστον ημέρες πριν από την ορισθείσα, ως άνω ημέρα συνεδρίας της Συνελεύσεως.

Ρόδος, 2-6-2005
Από το Διοικητικό Συμβούλιο

ΡΟΔΙΑΚΗ ΕΤΑΙΡΕΙΑ ΞΕΝΟΔΟΧΕΙΑΚΩΝ ΚΑΙ ΤΟΥΡΙΣΤΙΚΩΝ ΕΚΜΕΤΑΛΛΕΥΣΕΩΝ Α.Ε. (Ρ.Ε.Ξ.Τ.Ε. Α.Ε.)
ΠΡΟΣΚΛΗΣΗ ΤΑΚΤΙΚΗΣ ΓΕΝΙΚΗΣ ΣΥΝΕΛΕΥΣΗΣ

Σύμφωνα με το άρθρο 23 του Καταστατικού της εταιρείας προσκαλούνται οι Μέτοχοι, σε Τακτική Γενική Συνέλευση την 30ήν Ιουνίου 2005, ημέρα Πέμπτη και ώρα 10 π.μ. στα γραφεία της εταιρείας μέσα στο ξενοδοχείο ΙΒΙΣΚΟΣ, προκειμένου να λάβουν αποφάσεις στα παρακάτω θέματα της ημερήσιας διάταξης:

1. Υποβολή και έγκριση του Ισολογισμού της 31 Δεκεμβρίου 2004 μαζί με τις εκθέσεις του Διοικητικού Συμβουλίου και των Ελεγκτών.
2. Απαλλαγή του Διοικητικού Συμβουλίου και των ελεγκτών από κάθε ευθύνη για τη χρήση 2004.
3. Εκλογή ενός τακτικού και ενός αναπληρωματικού ορκωτού ελεγκτή δια την από 1ης Ιανουαρίου 2005 νέα χρήση.
4. Τροποποίηση του άρθρου 5 του καταστατικού της εταιρείας.
5. Μείωση του Μετοχικού Κεφαλαίου της εταιρείας με καταστροφή των ιδίων μετοχών.
6. Διάφορα.

Οι Μέτοχοι που επιθυμούν να μετάσχουν στην παραπάνω Γενική Συνέλευση θα πρέπει να συμμορφωθούν με τις διατάξεις του Νόμου και του Καταστατικού της Εταιρείας.

Ρόδος 03 Ιουνίου 2005
Το Διοικητικό Συμβούλιο

ΑΝΩΝΥΜΗ ΒΙΟΜΗΧΑΝΙΚΗ ΕΤΑΙΡΕΙΑ ΟΙΝΟΠΝΕΥΜΑΤΩΝ ΕΡΟΠ
ΠΡΟΣΚΛΗΣΗ

Σύμφωνα με το νόμο και το καταστατικό καλούνται οι μέτοχοι, σε έκτακτη Γενική Συνέλευση την 16η Ιουλίου 2005 ημέρα Σάββατο και ώρα 11.00 π.μ. στα γραφεία της εταιρείας που βρίσκονται Αυστραλίας 28 στη Ρόδο, με το εξής θέμα της ημερήσιας διάταξης:

1. Λήψη αποφάσεως για τη μείωση του μετοχικού κεφαλαίου της εταιρείας και τροποποίηση του άρθρου 5 του καταστατικού.

Οι μέτοχοι υποχρεούνται να συμμορφωθούν με το Νόμο και το Καταστατικό για να συμμετάσχουν στη Γενική Συνέλευση. Σε περίπτωση μη επιτεύξεως απαρτίας ή αναβολής για οποιαδήποτε αιτία η Γενική Συνέλευση θα επαναληφθεί την 6η Αυγούστου 2005 ημέρα Σάββατο στον ίδιο χώρο, την ίδια ώρα με τα αυτά θέματα χωρίς νέα πρόσκληση.

Ρόδος 30 Μαΐου 2005
Το Διοικητικό Συμβούλιο

ΕΚΠΑΙΔΕΥΤΙΚΗ ΕΤΑΙΡΕΙΑ ΡΟΔΟΥ Α.Ε.

Μ.Α.Ε 52519/80/Β/02/28
ΙΣΟΛΟΓΙΣΜΟΣ 31ης ΔΕΚΕΜΒΡΙΟΥ 2004 - 2η ΕΤΑΙΡΙΚΗ ΧΡΗΣΗ (1 ΙΑΝΟΥΑΡΙΟΥ - 31 ΔΕΚΕΜΒΡΙΟΥ 2004)

ΕΝΕΡΓΗΤΙΚΟ

	Ποσά κλειομένης χρήσεως 2004			Ποσά προηγουμένης χρήσεως 2003		
	Αξία Κτήσ.	Αποσβέσ.	Αναπ. Αξία	Αξία Κτήσ.	Αποσβέσ.	Αναπ. Αξία
Β. ΕΞΟΔΑ ΕΓΚΑΤΑΣΤΑΣΕΩΣ						
1. Εξοδα Ιδρύσεως & Α' Εγκατ.	241.212,56	16.080,84	225.131,72	83.246,35	0,00	83.246,35
3. Τόκοι δανείων κατασκ. περιόδου	189.355,18	12.623,68	176.731,50	42.056,64	0,00	42.056,64
4. Λοιπά έξοδα εγκαταστάσεως	73.337,11	57.586,09	15.751,02	47.321,52	47.321,45	0,07
	503.904,85	86.290,61	417.614,24	172.624,51	47.321,45	125.303,06
Γ. ΠΑΓΙΟ ΕΝΕΡΓΗΤΙΚΟ						
II. Ενσώματες ακινητοποιήσεις:						
1. Γήπεδα - Οικόπεδα	415.891,80	0,00	415.891,80	320.886,00	0,00	320.886,00
3. Κτίρια και Τεχνικά Εργα	8.405.023,51	132.479,78	8.272.543,73	3.690,38	1.845,18	1.845,20
5. Μεταφορικά μέσα	143.960,00	7.198,00	136.762,00	0,00	0,00	0,00
6. Επιπλα και λοιπός Εξοπλισμός	204.101,99	20.400,00	183.701,99	9.596,49	5.213,28	4.383,21
7. Ακινητοπ. υπό εκτέλ. & προκατ.	838.952,47	0,00	838.952,47	3.094.739,84	0,00	3.094.739,84
Σύνολο Ακινητοποιήσεων (ΓΙΙ)	10.007.929,77	160.077,78	9.847.851,99	3.428.912,71	7.058,46	3.421.854,25
III. Συμμετ. & άλλες μακροπρόθ. χρηματοοικονομικές απαιτήσεις:						
1. Συμμετ. σε συγγενείς επιχ/σεις	9.000,00	0,00	9.000,00	0,00	0,00	0,00
7. Λοιπές Μακροπρ. Απαιτήσεις	3.812,52	0,00	3.812,52	0,00	0,00	0,00
	12.812,52	0,00	12.812,52	0,00	0,00	0,00
Σύνολο Παγίου Ενεργητ. (ΓΙ+ΓΙΙΙ)	10.020.742,29	160.077,78	9.860.664,51	3.428.912,71	7.058,46	3.421.854,25
Δ. ΚΥΚΛΟΦΟΡΟΥΝ ΕΝΕΡΓΗΤΙΚΟ						
I. Αποθέματα						
1. Εμπορεύματα			251,64			0,00
5. Προκαταβολές για αγορές αποθεμάτων			15.445,22			0,00
			15.696,86			0,00
II. Απαιτήσεις:						
1. Πελάτες			41.625,21			0,00
3α. Επιταγές εισπρακτέες			96.826,66			0,00
11. Χρεώστες διάφοροι			0,00			1.969,80
12. Λογ/σμοί διαχ. προκ/λών & πιστώσεων			1.000,00			0,00
			139.451,87			1.969,80
IV. Διαθέσιμα						
1. Ταμείο			14.423,42			786,09
3. Καταθέσεις Οψεως και Προθεσμίας			151.234,66			2.126.280,90
			165.658,08			2.127.066,99
Σύνολο Κυκλοφ. Ενεργητ. (ΔΙΙ+ΔΙV)			320.806,81			2.129.036,79
Ε. ΜΕΤΑΒΑΤΙΚΟΙ ΛΟΓΑΡ. ΕΝΕΡΓΗΤΙΚΟΥ						
1. Εξοδα Επομένων Χρήσεων			9.247,74			0,00
Γενικό Σύνολο Ενεργητικού (Β+Γ+Δ)			10.608.333,30			5.676.194,10
ΛΟΓΑΡΙΑΣΜΟΙ ΤΑΞΕΩΣ ΧΡΕΩΣΤΙΚΟΙ						
1. Αλλότρια Περουσιακά Στοιχεία			432.397,61			0,00
2. Χρεωστικοί λογαρ. εγγυήσεων			100.000,00			0,00
			532.397,61			0,00

ΠΑΘΗΤΙΚΟ

	Ποσά κλειομ. χρήσ. 2004	Ποσά προηγ. χρήσ. 2003
Α. ΙΔΙΑ ΚΕΦΑΛΑΙΑ		
Ι. Κεφάλαιο Μετοχικό		
1. Καταβλημένο	1.413.000,00	734.000,00
III. Διαφορές αναπροσαρμογής:		
2. Διαφορές από αναπροσ. αξίας λοιπών περιουσ. στοιχείων	95.005,80	0,00
V. Αποτελέσματα εις νέο:		
Υπόλοιπο ζημιών χρήσ. εις νέο	-675.537,04	-54.379,91
Υπόλοιπο ζημιών προηγ. χρήσ.	-54.379,91	0,00
	-729.916,95	-54.379,91
Σύνολο ιδίων κεφαλαίων	778.088,85	679.620,09
Γ. ΥΠΟΧΡΕΩΣΕΙΣ		
Ι. Μακροπρόθεσμες Υποχρεώσεις:		
2. Δάνεια Τραπεζών	6.000.000,00	2.800.000,00
8. Λοιπές μακροπρ. υποχρεώσεις	406,26	0,00
	6.000.406,26	2.800.000,00
ΙΙ. Βραχυπρόθεσμες Υποχρεώσεις:		
1. Προμηθευτές	112.717,60	1.059,67
2α. Επιταγές πληρωτέες	2.949.728,75	2.148.447,79
4. Προκαταβολές πελατών	652.589,93	0,00
5. Υποχρ. από φόρους-τέλη	34.104,28	43.321,07
6. Ασφαλιστικοί Οργανισμοί	74.180,45	3.745,48
	3.823.321,01	2.196.574,01
Σύνολο Υποχρεώσεων (ΓΙ+ΓΙΙ)	9.823.727,27	4.996.574,01
Δ. ΜΕΤΑΒΑΤ. ΛΟΓΑΡ. ΠΑΘΗΤΙΚΟΥ		
2. Εξοδα χρήσεως δουλευμένα	6.517,18	0,00
Γενικό Σύνολο Παθητικού (Α+Γ)	10.608.333,30	5.676.194,10
ΛΟΓΑΡΙΑΣΜΟΙ ΤΑΞΕΩΣ ΠΙΣΤΩΤΙΚΟΙ		
1. Δικαιούχοι αλλότρ. περιουσ. στοιχ.	432.397,61	0,00
2. Πιστωτικοί Λογαρ. εγγυήσεων	100.000,00	0,00
	532.397,61	0,00

ΚΑΤΑΣΤΑΣΗ ΛΟΓΑΡΙΑΣΜΟΥ ΑΠΟΤΕΛΕΣΜΑΤΩΝ ΧΡΗΣΕΩΣ
31ης ΔΕΚΕΜΒΡΙΟΥ 2004 (1 ΙΑΝΟΥΑΡΙΟΥ - 31 ΔΕΚΕΜΒΡΙΟΥ 2004)

		Ποσά κλειομ. χρήσ. 2004		Ποσά προηγ. χρήσ. 2003
Ι. ΑΠΟΤΕΛΕΣΜΑΤΑ ΕΚΜΕΤΑΛΛΕΥΣΕΩΣ				
Κύκλος εργασιών (πωλήσεις)		605.510,23		0,00
Μείον: Κόστος πωλήσεων		1.036.618,26		0,00
Μικτά Αποτελέσματα (κέρδη) Εκμεταλλεύσεως		-431.108,03		0,00
Πλέον: 1 Αλλα έσοδα εκμεταλεύσεως		61.482,50		0,00
Σύνολο		-369.625,53		0,00
Μείον: 1. Εξοδα διοικητικής λειτουργίας	121.147,77		54.379,91	
3. Εξοδα λειτουργίας διαθέσεως	60.573,89	181.721,66	0,00	54.379,91
Μερικά αποτελέσματα (ζημίες) Εκμεταλλεύσεως		-551.347,19		-54.379,91
Πλέον: 4. Πιστωτικοί τόκοι	618,30		0,00	
Μείον: 3. Χρεωστικοί τόκοι και συναφή έξοδα	125.810,90	-125.192,60	0,00	0,00
Ολικά αποτελέσματα (ζημίες) εκμεταλλεύσεως		-676.539,79		-54.379,91
ΙΙ. Πλέον: Εκτακτα αποτελέσματα				
2. Εκτακτα κέρδη	1.243,19		0,00	
Μείον: 1. Εκτακτα και ανόργανα έξοδα	240,44	1.002,75	0,00	0,00
Οργανικά & έκτακτα αποτελ. (ζημίες) εκμεταλλεύσεως		-675.537,04		-54.379,91
Μείον: Σύνολο αποσβέσεων πάγιων στοιχείων	195.678,85		54.379,91	
Μείον: Οι από αυτές ενωσμ. στο λειτ. κόστος	195.678,85	0,00	54.379,91	0,00
ΚΑΘΑΡΑ ΑΠΟΤΕΛΕΣΜΑΤΑ (ζημίες) ΧΡΗΣΕΩΣ προ φόρων		-675.537,04		-54.379,91

ΠΙΝΑΚΑΣ ΔΙΑΘΕΣΕΩΣ ΑΠΟΤΕΛΕΣΜΑΤΩΝ

	Ποσά κλειομ. χρήσ. 2004	Ποσά προηγ. χρήσ. 2003
Καθαρά αποτελ. (ζημίες) χρήσεως	-675.537,04	-54.379,91
Πλέον: Υπόλοιπο αποτελεσμάτων (ζημιών) προηγούμενων χρήσεων	-54.379,91	0,00
Ζημίες εις νέο	-729.916,95	-54.379,91

Ο Πρόεδρος του Δ.Σ.
ΣΠΑΝΟΣ ΧΡΗΣΤΟΣ
ΑΤ: Χ823216

Ο Διευθ. Σύμβουλος
ΑΝΤΩΝΙΑΔΗΣ ΚΩΝ/ΝΟΣ
ΑΤ: Μ944915

Ο Προϊστάμενος Λογιστηρίου
ΑΛΕΒΙΖΟΣ ΚΥΡΙΑΚΟΣ
ΑΤ: Μ948887

Ηλεκτρονική Στοιχειοθεσία & Δημοσιεύσεις Ισολογισμών «Η ΔΡΑΣΙΣ», Τηλ. 63.790 - 64.393 - 64.200 κ. Μαριά

ΠΡΟΣΚΛΗΣΗ
των μετόχων της
"Κ.Α.Ι.Ρ. Α.Ε."
σε τακτική Γενική Συνέλευση

Α. Σύμφωνα με το Νόμο και το Καταστατικό της Εταιρείας καλούνται οι κ.κ. Μέτοχοι σε Τακτική Γενική Συνέλευση για τις 26 Ιουνίου 2005 ημέρα Κυριακή και ώρα 10.00 π.μ. στο Κατάστημα της Εταιρείας στη Ρόδο, Λ. Ρόδου - Λίνδου, 2ο χλμ., για τη λήψη αποφάσεων επί των παρακάτω θεμάτων της ημερήσιας διάταξης:

1. Υποβολή και έγκριση των ετήσιων οικονομικών καταστάσεων της χρήσης 2004, καθώς και των σχετικών εκθέσεων του Διοικητικού Συμβουλίου και του ελεγκτή Ορκωτού Λογιστή.
2. Απαλλαγή του Διοικητικού Συμβουλίου και του ελεγκτή από κάθε ευθύνη αποζημίωσης επί των ετήσιων οικονομικών καταστάσεων και της εν γένει Διοίκησης και Διαχείρισης της χρήσης 2004.
3. Εκλογή ορκωτού ελεγκτή (τακτικού και αναπληρωματικού), για τη χρήση 2005.
4. Εγκριση των αμοιβών που έχουν καταβληθεί και των εξόδων των μελών του Διοικητικού Συμβουλίου χρήσης 2004 και καθορισμός καταβλητέων αμοιβών και εξόδων, για τη χρήση 2005.
5. Εγκριση της εκμίσθωσης αμπελώνων ΚΑΪΡ.
6. Τροποποίηση του άρθρου 7 του Καταστατικού της εταιρείας.

Β. Οσοι από τους κ.κ. Μετόχους ή τους αντιπροσώπους τους, επιθυμούν να λάβουν μέρος στην παραπάνω Τακτική Γενική Συνέλευση, θα πρέπει να καταθέσουν τους τίτλους των μετοχών τους στο Ταμείο της Εταιρείας ή στο Ταμείο Παρακαταθηκών και Δανείων ή σε οποιανδήποτε Ελληνική Τράπεζα πέντε (5) τουλάχιστον ημέρες πριν την ημερομηνία της Συνέλευσης.

Οσοι παραστούν στη Συνέλευση ως αντιπρόσωποι άλλων, θα πρέπει να φέρουν τις αποδείξεις καταθέσεως των τίτλων και τα πληρεξούσιά τους στη Διοίκηση της Εταιρείας, πέντε τουλάχιστον ημέρες πριν από την ορισθείσα, ως άνω ημέρα συνεδρίας της Συνελεύσεως.

Ρόδος 2 Ιουνίου 2005
ΑΠΟ ΤΟ ΔΙΟΙΚΗΤΙΚΟ ΣΥΜΒΟΥΛΙΟ

ΗΡΙΝΝΑ Α.Ε.
ΟΙΚΙΣΤΙΚΗ ΕΤΑΙΡΕΙΑ
ΠΡΟΣΚΛΗΣΗ
των Μετόχων της «ΗΡΙΝΝΑ» ΑΕ σε τακτική Γενική Συνέλευση

Α. Σύμφωνα με το Νόμο και το Καταστατικό της εταιρείας καλούνται οι κ.κ. Μέτοχοι σε Τακτική Γενική Συνέλευση την 30η Ιουνίου 2005, ημέρα Πέμπτη και ώρα 19.00, στην αίθουσα του Τεχνικού Επιμελητηρίου Δωδεκανήσου οδός Μητροπόλεως αριθ. 4, για τη λήψη αποφάσεως επί των εξής θεμάτων της ημερήσιας διατάξεως:

1. Υποβολή του Ισολογισμού της 31.12.2004 του προσαρτήματος αυτού και της εκθέσεως του Διοικητικού Συμβουλίου.
2. Υποβολή Εκθεσης Ελεγκτών για τον Ισολογισμό της 31ης Δεκεμβρίου 2004.
3. Εγκριση του Ισολογισμού 31ης Δεκεμβρίου 2004.
4. Απαλλαγή του Διοικητικού Συμβουλίου και των ελεγκτών από κάθε ευθύνη για τη χρήση 2004.
5. Εκλογή ελεγκτών για την εταιρική χρήση 2005.
9. Διάφορες ανακοινώσεις.

Β. Ολοι οι μέτοχοι έχουν δικαίωμα να παραστούν στη Συνέλευση. Οσοι παραστούν ως αντιπρόσωποι άλλων, θα πρέπει να φέρουν τα πληρεξούσιά τους στη Διοίκηση της Εταιρείας, πέντε τουλάχιστον ημέρες πριν από την ορισθείσα, ως άνω ημέρα συνεδρίας της Συνελεύσεως.

Ρόδος, 27 Μαΐου 2005
Από το Διοικητικό Συμβούλιο

ΞΕΝΟΔΟΧΕΙΑΚΕΣ - ΤΟΥΡΙΣΤΙΚΕΣ - ΟΙΚΟΔΟΜΙΚΕΣ ΕΠΙΧΕΙΡΗΣΕΙΣ Ν. ΛΥΜΠΕΡΗΣ Α.Ε.
ΠΡΟΣΚΛΗΣΗ
Των Μετόχων σε τακτική Γενική Συνέλευση

Σύμφωνα με το Νόμο και το Καταστατικό της εταιρείας καλούνται οι κ.κ. Μέτοχοι στην ετήσια τακτική Γενική Συνέλευση που θα γίνει την 30ήν Ιουνίου 2005 ημέρα Πέμπτη και ώρα 6 μ.μ. στα γραφεία της εταιρείας στο ξενοδοχείο ΙΑΛΥΣΟΣ ΜΠΕΫ, Ρόδος, για να συζητήσουν και λάβουν αποφάσεις στα παρακάτω θέματα της ημερήσιας διατάξεως:

1. Υποβολή και έγκριση των Οικονομικών καταστάσεων (Ισολογισμού 31/12/2004), λογαριασμού Αποτελεσμάτων Χρήσεως - Πίνακα διαθέσεως αποτελεσμάτων - Προσαρτήματος.
2. Υποβολή των Εκθέσεων του Διοικητικού Συμβουλίου και των Ελεγκτών.
3. Απαλλαγή των μελών του Διοικητικού Συμβουλίου και των ελεγκτών από κάθε ευθύνη αποζημίωσης για τη χρήση 2004.
4. Εκλογή τακτικών και αναπληρωματικών ελεγκτών για τη χρήση 2005.
5. Εγκριση Συμψηφισμού πληρωτέων μερισμάτων χρήσεων 2003 και 2004 με λογαριασμό μετόχων υπό εκκαθάριση.
6. Αύξηση του Μετοχικού Κεφαλαίου της εταιρείας.
7. Διάφορες ανακοινώσεις.

Οι μέτοχοι ή οι αντιπρόσωποι αυτών που επιθυμούν να παραστούν στη Γενική Συνέλευση οφείλουν να καταθέσουν τις μετοχές τους στο ταμείο της εταιρείας ή στο Ταμείο Παρακαταθηκών και Δανείων ή σε οποιαδήποτε Τραπεζική Εταιρεία στην Ελλάδα και να υποβάλλουν τα σχετικά αποδεικτικά έγγραφα της κατάθεσης και τα τυχόν έγγραφα αντιπροσώπευσης στα γραφεία της Εταιρείας πέντε τουλάχιστον μέρες πριν την ημερομηνία της Γενικής Συνέλευσης.

Ρόδος, 4 Ιουνίου 2005
Από το Διοικητικό Συμβούλιο

ΞΕΝ/ΚΑΙ ΤΟΥΡ/ΚΑΙ ΕΠΙΧ/ΣΕΙΣ ΡΟΜΠΕΛ Α.Ε.
ΑΛ. ΔΙΑΚΟΥ 25 - ΡΟΔΟΣ
ΑΦΜ 094169303
ΜΑΕ 14873/80/Β/87/23

ΠΡΟΣΚΛΗΣΗ
Των Μετόχων της "ΞΕΝ/ΚΑΙ ΤΟΥΡ/ΚΑΙ ΕΠΙΧ/ΣΕΙΣ ΡΟΜΠΕΛ Α.Ε." σε τακτική Γενική Συνέλευση

Α. Σύμφωνα με το Νόμο και το Καταστατικό της εταιρείας καλούνται οι κ.κ. Μέτοχοι σε Τακτική Γενική Συνέλευση την 30ή Ιουνίου 2005, ημέρα Πέμπτη και ώρα 19.00, στα γραφεία της εταιρείας στη Ρόδο, (Αλ. Διάκου 25), για τη λήψη αποφάσεων επί των εξής θεμάτων της ημερήσιας διατάξεως:

1. Υποβολή και έγκριση Ισολογισμού της 31.12.2004 με τις σχετικές εκθέσεις του Διοικητικού Συμβουλίου και των Ελεγκτών.
2. Απαλλαγή του Διοικητικού Συμβουλίου και των ελεγκτών από κάθε ευθύνη για τη χρήση 2004.
3. Εκλογή ελεγκτών για την εταιρική χρήση 2005 και καθορισμός αμοιβής αυτών.
4. Διάφορα θέματα.

Β. Ολοι οι μέτοχοι έχουν δικαίωμα να παραστούν στη Συνέλευση. Οσοι παραστούν ως αντιπρόσωποι άλλων, θα πρέπει να φέρουν τα πληρεξούσιά τους στη Διοίκηση της εταιρείας, πέντε τουλάχιστον ημέρες πριν από την ορισθείσα, ως άνω ημέρα συνεδρίας της Συνελεύσεως.

Ρόδος, 2 Ιουνίου 2005
Από το Διοικητικό Συμβούλιο

ΞΕΝΟΔΟΧΕΙΑΚΕΣ ΕΚΜΕΤΑΛΛΕΥΣΕΙΣ Α.Ε.
ΠΡΟΣΚΛΗΣΗ

Σύμφωνα με το νόμο και το καταστατικό καλούνται οι μέτοχοι, σε Τακτική Γενική Συνέλευση την 30ην Ιουνίου 2005, ημέρα Πέμπτη και ώρα 13.00 μ.μ. που θα γίνει στα γραφεία της εταιρείας που βρίσκονται στη Ρόδο, για να πάρουν αποφάσεις στα ακόλουθα θέματα της ημερήσιας διατάξεως:

1. Υποβολή και έγκριση του Ισολογισμού της 31.12.2004 μαζί με τις εκθέσεις του Διοικητικού Συμβουλίου και των Ελεγκτών.
2. Απαλλαγή του Διοικητικού Συμβουλίου και των ελεγκτών από κάθε ευθύνη για την χρήση 2004.
3. Εκλογή ενός τακτικού και ενός αναπληρωματικού ορκωτού ελεγκτή δια την από 1ης Ιανουαρίου 2005 νέα χρήση.
4. Διάφορα.

Οι Μέτοχοι που επιθυμούν να μετάσχουν στην παραπάνω Γενική Συνέλευση θα πρέπει να συμμορφωθούν με τις διατάξεις του Νόμου και του Καταστατικού της Εταιρείας.

Ρόδος 25 Μαΐου 2005
Το Διοικητικό Συμβούλιο

ΤΟΥΡΙΣΤΙΚΗ ΠΑΠΑΒΑΣΙΛΕΙΟΥ Α.Ε.
ΠΡΟΣΚΛΗΣΗ

Σύμφωνα με το άρθρο 23 του καταστατικού της εταιρείας προσκαλούνται οι μέτοχοι, σε Τακτική Γενική Συνέλευση την 30ήν Ιουνίου 2005, ημέρα Πέμπτη και ώρα 11.00 π.μ. στα γραφεία της εταιρείας μέσα στο ξενοδοχείο BLUE BAY, προκειμένου να λάβουν αποφάσεις στα παρακάτω θέματα της ημερήσιας διατάξης.

1. Υποβολή και έγκριση του Ισολογισμού της 31.12.2004 μαζί με τις εκθέσεις του Διοικητικού Συμβουλίου και των Ελεγκτών.
2. Απαλλαγή του Διοικητικού Συμβουλίου και των ελεγκτών από κάθε ευθύνη για την χρήση 2004.
3. Εκλογή ενός τακτικού και ενός αναπληρωματικού ορκωτού ελεγκτή δια την από 1ης Ιανουαρίου 2005 νέα χρήση.
4. Διάφορα.

Οι Μέτοχοι που επιθυμούν να μετάσχουν στην παραπάνω Γενική Συνέλευση θα πρέπει να συμμορφωθούν με τις διατάξεις του Νόμου και του Καταστατικού της Εταιρείας.

Ρόδος 25 Μαΐου 2005
Το Διοικητικό Συμβούλιο

ΚΑΛΥΨΩ ΘΑΛΑΣΣΙΕΣ ΚΑΛΛΙΕΡΓΕΙΕΣ ΡΟΔΟΥ Α.Ε.

Μ.Α.Ε. 40428/80/Β/98/14

ΙΣΟΛΟΓΙΣΜΟΣ 31ης ΔΕΚΕΜΒΡΙΟΥ 2004 - 7η ΕΤΑΙΡΙΚΗ ΧΡΗΣΗ (1 ΙΑΝΟΥΑΡΙΟΥ- 31 ΔΕΚΕΜΒΡΙΟΥ 2004)

ΕΝΕΡΓΗΤΙΚΟ

	Ποσά κλειομένης χρήσεως 2004			Ποσά προηγουμένης χρήσεως 2003		
	Αξία Κτήσ.	Αποσβέσ.	Αναπ. Αξία	Αξία Κτήσ.	Αποσβέσ.	Αναπ. Αξία
Β. ΕΞΟΔΑ ΕΓΚΑΤΑΣΤΑΣΕΩΣ						
1. Εξοδα Ιδρύσεως & πρώτης Εγκατ.	1.381,84	1.381,80	0,04	1.381,84	1.260,01	121,83
4. Λοιπά έξοδα εγκαταστάσεως	23.432,58	23.432,47	0,11	23.432,58	19.969,69	3.462,89
	24.814,42	24.814,27	0,15	24.814,42	21.229,70	3.584,72
Γ. ΠΑΓΙΟ ΕΝΕΡΓΗΤΙΚΟ						
II. Ενσώματες ακινητοποιήσεις						
3. Κτίρια και τεχνικά έργα	10.925,12	2.374,20	8.550,92	10.925,12	1.856,16	9.068,96
4. Μηχανήματα - Τεχνικές εγκαταστ. και λοιπός μηχαν. εξοπλισμός	80.970,32	6.937,66	74.032,66	713.176,39	550.161,92	163.014,47
5. Μεταφορικά μέσα	96.298,25	77.236,64	19.061,61	97.170,94	60.729,30	36.441,64
6. Επιπλα και λοιπός εξοπλισμός	3.407,84	2.643,12	764,72	3.293,68	2.162,00	1.131,68
Σύνολο ακινητοποιήσεων (ΓΙΙ)	191.601,53	89.191,62	102.409,91	824.566,13	614.909,38	209.656,75
III. Συμμετ. & άλλες μακροπρόθ. χρηματοοικονομικές απαιτήσεις:						
7. Λοιπές μακροπρόθεσμες απαιτήσεις			110.835,10			235,10
Σύνολο Παγίου Ενεργητικού (ΓΙΙ+ΓΙΙΙ)			213.245,01			209.891,85
Δ. ΚΥΚΛΟΦΟΡΟΥΝ ΕΝΕΡΓΗΤΙΚΟ						
I. Αποθέματα						
3. Παραγωγή σε εξέλιξη			754.480,00			1.054.710,00
4. Πρώτες και βοηθητικές ύλες - Αναλώσιμα υλικά - Ανταλλακτ. και είδη συσκευασ.			6.102,00			0,00
5. Προκαταβολές για αγορές αποθεμάτων			156.599,65			0,00
			917.181,65			1.054.710,00
II. Απαιτήσεις						
1. Πελάτες			241.598,52			438.430,38
3α. Επιταγές εισπρακτέες			807,09			33.876,71
10. Επισφαλείς - Επίδικοι πελάτες και χρεώστες			11.674,10			0,00
11. Χρεώστες διάφοροι			145.895,15			507.204,56
			399.974,86			979.511,65
IV. Διαθέσιμα						
1. Ταμείο			0,00			19.003,34
3. Καταθέσεις Οψεως και Προθεσμίας			11.838,15			8.360,53
			11.838,15			27.363,87
Σύνολο Κυκλοφ. Ενεργητ. (ΔΙ+ΔΙΙ+ΔΙV)			1.328.994,66			2.061.585,52
Ε. ΜΕΤΑΒΑΤΙΚΟΙ ΛΟΓΑΡ. ΕΝΕΡΓΗΤΙΚΟΥ						
1. Εξοδα επόμενων χρήσεων			3.150,25			809,68
Γενικό Σύνολο Ενεργητικού (Β+Γ+Δ+Ε)			1.545.390,07			2.275.871,77
ΛΟΓΑΡΙΑΣΜΟΙ ΤΑΞΕΩΣ ΧΡΕΟΣΤΙΚΟΙ						
1. Χρεωστικοί λογ/μοί εγγυήσεων & εμπράγματων ασφαλειών			4.536,46			4.536,46

ΠΑΘΗΤΙΚΟ

	Ποσά κλειομ. χρήσ. 2004	Ποσά προηγ. χρήσ. 2003
Α. ΙΔΙΑ ΚΕΦΑΛΑΙΑ		
Ι. Κεφάλαιο μετοχικό		
1. Καταβλημένο	1.364.636,83	1.364.636,83
III. Διαφορές αναπροσαρμογής - Επιχορηγήσεις επενδύσεων		
1. Διαφορές από αναπροσαρμογή αξίας συμμετοχών και χρεωγράφων	110,17	110,17
3. Επιχορηγήσεις επενδύσεων παγίου ενεργητικού	115.556,44	115.556,44
	115.666,61	115.666,61
IV. Αποθεματικά κεφάλαια:		
1. Τακτικό αποθεματικό	1.743,21	1.743,21
5. Αφορολόγητα αποθεματικά ειδικών διατάξεων νόμων	4,79	4,79
	1.748,00	1.748,00
V. Αποτελέσματα εις νέο		
Υπόλοιπο ζημιών χρήσεως εις νέο	-2.156.801,78	-1.937.297,62
Σύνολο ιδίων κεφαλαίων (ΑΙ+ΑΙΙΙ+ΑΙV+ΑV)	-674.750,34	-455.246,18
Γ. ΥΠΟΧΡΕΩΣΕΙΣ		
ΙΙ. Βραχυπρόθεσμες υποχρεώσεις		
1. Προμηθευτές	734.200,44	1.081.095,21
2α. Επιταγές πληρωτέες	637.754,53	705.360,08
3. Τράπεζες λογ. βραχ. υποχρεώσ.	140.343,78	176.210,36
4. Προκαταβολές πελατών	143.816,92	0,00
5. Υποχρεώσεις από φόρους-τέλη	36.256,78	29.796,75
6. Ασφαλιστικοί οργανισμοί	90.849,15	113.837,35
8. Υποχρεώσεις προς συνδεδ. επιχειρήσ.	135.460,60	135.460,60
11. Πιστωτές διάφοροι	299.858,21	489.357,60
Σύνολο υποχρεώσεων (ΓΙΙ)	2.218.540,41	2.731.117,95
Δ. ΜΕΤΑΒΑΤΙΚΟΙ ΛΟΓ. ΠΑΘΗΤΙΚΟΥ		
2. Εξοδα χρήσεως δουλευμένα	1.600,00	0,00
Γενικό Σύνολο Παθητικού (Α+Γ+Δ)	1.545.390,07	2.275.871,77
ΛΟΓΑΡΙΑΣΜΟΙ ΤΑΞΕΩΣ ΠΙΣΤΩΤΙΚΟΙ		
1. Πιστωτικοί λογ/μοί εγγυήσεων & εμπράγματων ασφαλειών	4.536,46	4.536,46

ΚΑΤΑΣΤΑΣΗ ΛΟΓΑΡΙΑΣΜΟΥ ΑΠΟΤΕΛΕΣΜΑΤΩΝ ΧΡΗΣΕΩΣ
31ης ΔΕΚΕΜΒΡΙΟΥ 2004 (1 ΙΑΝΟΥΑΡΙΟΥ - 31 ΔΕΚΕΜΒΡΙΟΥ 2004)

			Ποσά κλειομ. χρήσ. 2004			Ποσά προηγ. χρήσ. 2003
Ι. ΑΠΟΤΕΛΕΣΜΑΤΑ ΕΚΜΕΤΑΛΛΕΥΣΕΩΣ						
Κύκλος εργασιών (πωλήσεις)			1.283.968,47			1.165.644,48
Μείον: Κόστος πωληθέντων			1.265.260,99			1.626.765,27
Μικτά Αποτελέσματα (κέρδη) εκμεταλλεύσεως			18.702,32			-461.120,79
Πλέον: Αλλα έσοδα εκμεταλλεύσεως			2.165,32			0,00
Σύνολο			20.867,64			-461.120,79
Μείον: 1. Εξοδα διοικητικής λειτουργίας		183.586,54			117.597,49	
3. Εξοδα λειτουργίας διαθέσεως		40.273,57	223.860,11		215.595,40	333.192,89
Μερικά αποτελ. (ζημίες) εκμεταλλεύσεως			-202.992,47			-794.313,68
Μείον: 3. Χρεωστικοί τόκοι και συναφή έξοδα			14.692,11			29.589,00
Ολικά αποτελέσματα (ζημίες) εκμεταλλεύσεως			-217.684,58			-823.902,68
ΙΙ. Πλέον: Εκτακτα αποτελέσματα						
1. Εκτακτα και ανόργανα έσοδα	0,00			129,76		
2. Εκτακτα κέρδη	0,00			22.953,59		
3. Εσοδα προηγ. χρήσεων	21.986,75	21.986,75		0,00	23.083,35	
Μείον: 1. Εκτακτα και ανόργανα έξοδα	18.203,36			15.881,46		
3. Εξοδα προηγ. χρήσεων	5.602,97	23.806,33	-1.819,58	486,94	16.368,40	6.714,95
Οργανικά & έκτακτα αποτελ. (ζημίες)			-219.504,16			-817.187,73
Μείον: Σύνολο αποσβέσεων πάγιων στοιχείων		111.345,57			155.308,21	
Μείον: Οι από αυτές ενσωμ. στο λειτ. κόστος		111.345,57	0,00		155.308,21	0,00
ΚΑΘΑΡΑ ΑΠΟΤΕΛ. (ζημίες) ΧΡΗΣΕΩΣ			-219.504,16			-817.187,73

ΠΙΝΑΚΑΣ ΔΙΑΘΕΣΕΩΣ ΑΠΟΤΕΛΕΣΜΑΤΩΝ

	Ποσά κλειομ. χρήσ. 2004	Ποσά προηγ. χρήσ. 2003
Καθαρά αποτελ. (ζημίες) χρήσεως	-219.504,16	-817.187,73
Πλέον: Υπόλοιπο αποτελεσμάτων (Κερδών) προηγουμένων χρήσεων	-1.937.297,62	-1.140.515,02
Κέρδη προηγ. χρήσεων	0,00	20.405,13
Ζημίες εις νέο	-2.156.801,78	-1.937.297,62

Ρόδος, 30 Απριλίου 2005

Ο Πρόεδρος του Δ.Σ. και Διευθ. Σύμβουλος
ΧΑΤΖΗΝΙΚΟΛΑΟΥ ΣΑΒΒΑΣ
ΔΑΤ Σ 824830

Ενα Μέλος
ΧΑΤΖΗΛΑΖΑΡΟΥ ΛΑΖΑΡΟΣ
ΔΑΤ Κ 386687

Ο Λογιστής
ΚΑΡΑΓΙΑΝΝΗΣ ΠΑΝΑΓΙΩΤΗΣ
ΑΡ. ΑΔΕΙΑΣ 05131

Ηλεκτρονική Στοιχειοθεσία & Δημοσιεύσεις Ισολογισμών «Η ΔΡΑΣΙΣ», Τηλ. 63.790 - 64.393 - 64.200 κ. Μαριά

ΕΛΛΗΝΙΚΗ ΔΗΜΟΚΡΑΤΙΑ
ΠΕΡΙΦΕΡΕΙΑ Ν. ΑΙΓΑΙΟΥ
ΝΟΜΟΣ ΔΩΔΕΚΑΝΗΣΟΥ
ΔΗΜΟΣ ΑΡΧΑΓΓΕΛΟΥ
Αρχάγγελος 30/5/2005
Αρ. Πρωτ. 4639

ΠΕΡΙΛΗΨΗ ΔΙΑΚΗΡΥΞΗΣ ΔΗΜΟΠΡΑΣΙΑΣ

Ο Δήμαρχος Αρχαγγέλου προκηρύσσει Δημόσιο Ανοικτό Μειοδοτικό Διαγωνισμό, με το σύστημα Δημοπρασίας «προσφορά με επί μέρους ποσοστά έκπτωσης και έλεγχο ομαλότητας» (άρθρο 7 του Π.Δ. 609/85), για την ανάδειξη αναδόχου εκτέλεσης του έργου: «Εγκατάσταση κεντρικής θέρμανσης στο Δημοτικό και στο Νηπιαγωγείο Μαλώνας», προϋπ. 73.450,00 ευρώ (με πρόβλεψη αναθεώρησης και ΦΠΑ)

Για τη δημοπράτηση του έργου, την εκτέλεση της σύμβασης και την κατασκευή του ισχύουν οι διατάξεις, όπως έχουν τροποποιηθεί και συμπληρωθεί και ισχύουν σήμερα, των Νόμων 1418/84, 2229/94, 2308/95, 2338/95, 2372/96, 2940/01, 3021/02,3212/03, το Ν. 3263/04 και το Ν. 3310/05 των Προεδρικών Διαταγμάτων 609/85 και 472/85 όπως ισχύουν μετά την τροποποίησή τους από τα Π.Δ. 368/94, 285/97, 402/96, 210/97, 218/99, το Π.Δ. 171/1987 «Οργανα που αποφασίζουν ή γνωμοδοτούν και ειδικές ρυθμίσεις σε θέματα έργων που εκτελούνται από τους ΟΤΑ και άλλες σχετικές διατάξεις», καθώς επίσης και τις σχετικές Υπουργικές αποφάσεις και εγκυκλίους που έχουν εκδοθεί σε εφαρμογή τους και οποιαδήποτε τροποποίηση ή συμπλήρωση πιθανόν να υπάρξει στην προαναφερθείσα νομοθεσία μέχρι την ημερομηνία δημοσίευσης της παρούσας.

1. Ο διαγωνισμός θα διεξαχθεί στις 23 Ιουνίου του έτους 2005, ημέρα Πέμπτη , στα γραφεία της Τεχνικής Υπηρεσίας στο Δημοτικό Κατάστημα Αρχαγγέλου από την αρμόδια επιτροπή με ώρα λήξης παραλαβής των προσφορών την 10:00 π.μ. Αν για οποιοδήποτε σοβαρό λόγο δεν διεξαχθεί η δημοπρασία την 23/6/05 τότε θα διενεργηθεί την 27η Ιουνίου του έτους 2005 ημέρα Δευτέρα με ώρα λήξης την 10:00 π.μ.

Στη Δημοπρασία γίνονται δεκτές εργοληπτικές επιχειρήσεις:

α) Ελληνικές ή Αλλοδαπές από χώρες μέλη της Ε.Ε. και του ΕΟΧ εγγεγραμμένες στο ΜΕΕΠ για έργα κατηγορίας Η/Μ

ι) Α1 τάξης έως 1ης τάξη ανεξαρτήτως νομού.

και για έργα κατηγορίας ΟΙΚΟΔΟΜΙΚΑ

ι) Α1 τάξης έως 1ης τάξη ανεξαρτήτως νομού.

β) Κοινοπραξίες εργοληπτικών επιχειρήσεων των παραπάνω κατηγοριών

• Η προθεσμία για την περαίωση του έργου ορίζεται σε **ενενήντα (90) ημερολογιακές ημέρες** .

• Η εγγύηση για τη συμμετοχή στη δημοπρασία ορίζεται σε 2% επί του προϋπολογισμού της μελέτης (χωρίς αναθεώρηση & ΦΠΑ) δηλ. 1.294,00 ευρώ και βεβαιώνεται με την προσκόμιση ισόποσου γραμματίου του Ταμείου Παρακαταθηκών και Δανείων ή εγγυητική επιστολή αναγνωρισμένης τράπεζας ή του ΤΣΜΕΔΕ.

•Το έργο χρηματοδοτείται από πιστώσεις της ΣΑΤΑ που εισπράττει ο Δήμος για επενδυτικούς σκοπούς.

•Σε περίπτωση τροποποίησης των ορίων των πτυχίων θα δυναται να συμμετέχουν στο διαγωνισμό οι προβλεπόμενες από τις ισχύουσες διατάξεις την ημέρα του διαγωνισμού επιχειρήσεις.

Τον ανάδοχο του έργου βαρύνουν όλες οι νόμιμες κρατήσεις υπέρ του Δημοσίου, τρίτων, εισφορές ΙΚΑ κ.λπ. Ο ΦΠΑ βαρύνει τον κύριο του έργου.

Οι δαπάνες δημοσίευσης της παρούσας και τυχόν επαναληπτικής βαρύνουν τον ανάδοχο του έργου.

Το σφραγισμένο έντυπο Οικονομικής Προσφοράς,το οποίο θα συμπληρώσουν οι διαγωνιζόμενοι για την προσφορά τους, το πλήρες κείμενο της διακήρυξης καθώς και τα τεύχη δημοπράτησης χορηγούνται όλες τις εργάσιμες ημέρες και ώρες στα γραφεία της Τεχνικής Υπηρεσίας του Δήμου Αρχαγγέλου, μέχρι 17/6/05, δύο εργάσιμες ημέρες πριν από την ημέρα υποβολής των προσφορών (χωρίς να προσμετράται η ημέρα του διαγωνισμού) με την καταβολή ποσού 20 €.

Αρχάγγελος 30/5/2005
Ο Αντιδήμαρχος
ΑΝΤΩΝΙΟΣ ΠΑΓΚΑΣ

ΚΑΖΙΝΟ ΡΟΔΟΥ Α.Ε.
ΚΑΖΙΝΟ ΡΟΔΟΥ
ΞΕΝΟΔΟΧΕΙΑΚΗ ΤΟΥΡΙΣΤΙΚΗ ΚΑΤΑΣΚΕΥΑΣΤΙΚΗ ΑΝΩΝΥΜΗ ΕΤΑΙΡΕΙΑ
ΑΡ. Μ.Α.Ε.: 32674/01/Β/95/424
ΠΑΠΑΝΙΚΟΛΑΟΥ 4 - ΡΟΔΟΣ
ΤΗΛ. 22410 97400
FAX. 2241097503

ΠΡΟΣΚΛΗΣΗ

Των Μετόχων της Εταιρείας με την επωνυμία ***«ΚΑΖΙΝΟ ΡΟΔΟΥ ΞΕΝΟΔΟΧΕΙΑΚΗ ΤΟΥΡΙΣΤΙΚΗ ΚΑΤΑΣΚΕΥΑΣΤΙΚΗ ΑΝΩΝΥΜΗ ΕΤΑΙΡΕΙΑ»*** σε ετήσια Τακτική Γενική Συνέλευση.

Σύμφωνα με τον Νόμο και το Καταστατικό της Εταιρείας και μετά από απόφαση του Διοικητικού Συμβουλίου, καλούνται οι Μέτοχοι της Εταιρείας σε ετήσια Τακτική Γενική Συνέλευση την 30η Ιουνίου 2005, ημέρα Πέμπτη και ώρα 14:00, στα γραφεία της έδρας της Εταιρείας που βρίσκονται στη Ρόδο επί της οδού Παπανικολάου, αρ. 4.

ΘΕΜΑΤΑ ΗΜΕΡΗΣΙΑΣ ΔΙΑΤΑΞΗΣ

1. Υποβολή και έγκριση των οικονομικών καταστάσεων της ένατης (9ης) εταιρικής χρήσης από 01/01/2004 μέχρι 31/12/2004, της Έκθεσης Διαχείρισης του Δ.Σ. και της Έκθεσης των Ελεγκτών.

2. Απαλλαγή των Μελών του Δ.Σ. και των Ελεγκτών από κάθε ευθύνη για την παραπάνω εταιρική χρήση.

3. Εκλογή Τακτικών και Αναπληρωματικών Ελεγκτών για τη χρήση από 01/01/2005 έως 31/12/2005.

4. Προτάσεις–Ανακοινώσεις.

Οι Μέτοχοι που επιθυμούν να μετάσχουν στη Γενική Συνέλευση, σύμφωνα με το Καταστατικό της Εταιρείας και το Νόμο πρέπει να καταθέσουν τις μετοχές τους στο ταμείο της Εταιρείας ή σε οποιαδήποτε Τράπεζα στην έδρα της Εταιρείας ή στο Ταμείο Παρακαταθηκών και Δανείων και να υποβάλλουν τα σχετικά έγγραφα της κατάθεσης, καθώς και το τυχόν έγγραφο αντιπροσώπευσης στο ταμείο της Εταιρείας, πέντε (5) τουλάχιστον ημέρες πριν από την ημερομηνία σύγκλησης της ετήσιας Τακτικής Γενικής Συνέλευσης.

Αθήνα, 24 Μαΐου 2005
ΤΟ ΔΙΟΙΚΗΤΙΚΟ ΣΥΜΒΟΥΛΙΟ

«ΡΟΔΩΝ ΑΝΑΠΤΥΞΙΑΚΗ ΑΝΩΝΥΜΗ ΕΤΑΙΡΕΙΑ»
ΑΡ. ΜΑΕ: 41496/80/Β/98/24
ΠΑΠΑΝΙΚΟΛΑΟΥ 4 ΡΟΔΟΣ
ΑΦΜ 099471256 ΔΟΥ ΡΟΔΟΥ

ΠΡΟΣΚΛΗΣΗ

Των Μετόχων της Εταιρείας με την επωνυμία ***«ΡΟΔΩΝ ΑΝΑΠΤΥΞΙΑΚΗ ΑΝΩΝΥΜΗ ΕΤΑΙΡΕΙΑ»*** σε ετήσια Τακτική Γενική-Συνέλευση.

Σύμφωνα με τον Νόμο και το Καταστατικό της Εταιρείας και μετά από απόφαση του Διοικητικού Συμβουλίου, καλούνται οι Μέτοχοι της Εταιρείας σε ετήσια Τακτική Γενική Συνέλευση την 30η Ιουνίου 2005, ημέρα Πέμπτη και ώρα 10:00, στα γραφεία της Εταιρείας που βρίσκονται στη Ρόδο, οδός Παπανικολάου 4. Η παρούσα Πρόσκληση δεν θα υποβληθεί στις διατυπώσεις δημοσιότητας που προβλέπει ο Νόμος, σύμφωνα με σχετική απόφαση του διοικητικού συμβουλίου της εταιρείας και τελεί υπό την αίρεση της παράστασης σε αυτή των μετόχων που εκπροσωπούν το 100% του καταβεβλημένου μετοχικού κεφαλαίου.

ΘΕΜΑΤΑ ΗΜΕΡΗΣΙΑΣ ΔΙΑΤΑΞΗΣ

1. Υποβολή και έγκριση των οικονομικών καταστάσεων της εταιρικής χρήσης από 01/01/2004 μέχρι 31/12/2004 της Έκθεσης Διαχείρισης του Δ.Σ. και της Έκθεσης των Ελεγκτών.

2. Απαλλαγή των Μελών του Δ.Σ. και των Ελεγκτών από κάθε ευθύνη για την παραπάνω εταιρική χρήση.

3. Εκλογή Τακτικών και Αναπληρωματικών Ελεγκτών για τη χρήση από 01/01/2005 έως 31/12/2005.

4. Επικύρωση εκλογής νέων μελών του Δ.Σ. σε αντικατάσταση παραιτηθέντων.

5. Προτάσεις – Ανακοινώσεις.

Οι Μέτοχοι που επιθυμούν να μετάσχουν στη Γενική Συνέλευση, σύμφωνα με το Καταστατικό της Εταιρείας και το Νόμο πρέπει να καταθέσουν τις μετοχές τους στο ταμείο της Εταιρείας ή σε οποιαδήποτε Τράπεζα στην έδρα της Εταιρείας ή στο Ταμείο Παρακαταθηκών και Δανείων και να υποβάλει τα σχετικά έγγραφα κατάθεσης, καθώς και τυχόν έγγραφο αντιπροσώπευσης στο ταμείο της Εταιρείας, πέντε (5) τουλάχιστον ημέρες πριν από την ημερομηνία σύγκλησης της ετήσιας Τακτικής Γενικής Συνέλευσης.

Αθήνα, 24 Μαΐου 2005
ΤΟ ΔΙΟΙΚΗΤΙΚΟ ΣΥΜΒΟΥΛΙΟ

Α.Ε. "ΕΛΑΦΟΣ" ΑΔΕΛΦΟΙ ΧΑΤΖΗΜΙΧΑΛΗ ΑΕΞΤΝΕ

Μ.Α.Ε. 31441/80/Β/94/12

ΙΣΟΛΟΓΙΣΜΟΣ 31ης ΔΕΚΕΜΒΡΙΟΥ 2004 - 10η ΕΤΑΙΡΙΚΗ ΧΡΗΣΗ (1 ΙΑΝΟΥΑΡΙΟΥ - 31 ΔΕΚΕΜΒΡΙΟΥ 2004)

ΕΝΕΡΓΗΤΙΚΟ	Ποσά κλειομένης χρήσεως 2004 Αξία Κτήσ.	Αποσβέσ.	Αναπ. Αξία	Ποσά προηγούμ. χρήσεως 2003 Αξία Κτήσ.	Αποσβέσ.	Αναπ. Αξία
Β. ΕΞΟΔΑ ΕΓΚΑΤΑΣΤΑΣΕΩΣ						
1. Εξοδα ιδρύσ. και Α' εγκαταστ.	3.500,09	878,30	2.621,79	3.500,09	878,30	2.621,79
Γ. ΠΑΓΙΟ ΕΝΕΡΓΗΤΙΚΟ						
II. Ενσώματες ακινητοποιήσεις:						
1. Γήπεδα - Οικόπεδα	490.782,55	180.000,00	310.782,55	338.470,73	0,00	338.470,73
3. Κτίρια και Τεχνικά Εργα	459.675,65	398.634,54	61.041,11	411.427,16	267.963,20	143.463,96
4. Μηχ/τα - Τεχνικές Εγκαταστ. και λοιπός μηχαν. εξοπλισμός	26.607,11	22.028,22	4.578,89	26.607,11	20.488,17	6.118,94
5. Μεταφορικά Μέσα	80.116,38	66.045,17	14.071,21	80.113,38	60.082,44	20.030,94
6. Επιπλα και λοιπός Εξοπλισμός	112.470,11	111.648,50	821,61	112.470,11	106.828,53	5.641,58
7. Ακιν/σεις υπό εκτέλ. & προκατ.	7.929,13	0,00	7.929,13	7.929,13	0,00	7.929,13
Σύνολο Ακινητοποιήσεων	1.177.580,93	778.356,43	399.224,50	977.017,62	455.362,34	521.655,28
III. Συμμ/χές & άλλες μακροπρόθ. χρηματοοικονομικές απαιτήσεις:						
7. Λοιπές Μακροπρόθεσμες Απαιτήσεις			3.731,91			3.731,91
Σύνολο Παγίου Ενεργητικού (ΠΙ+ΠΙΙ)			402.956,41			525.387,19
Δ. ΚΥΚΛΟΦΟΡΟΥΝ ΕΝΕΡΓΗΤΙΚΟ						
II. Απαιτήσεις:						
1. Πελάτες			227.990,33			223.082,92
2α. Επιταγές εισπρακτέες			10.000,00			0,00
7. Απαιτήσεις κατά οργάνων διοικήσεως			146.735,14			293.470,28
11. Χρεώστες Διάφοροι			24,00			24,00
12. Λογαριασμοί διαχείρισης προκαταβολών και πιστώσεων			4.374,65			0,00
			389.124,12			516.577,20
III. Χρεώγραφα						
3. Λοιπά Χρεώγραφα			7.043,29			7.043,29
IV. Διαθέσιμα						
1. Ταμείο			19.247,42			203.836,80
3. Καταθέσεις όψεως και προθεσμίας			1.382,43			1.702,86
			20.629,85			205.539,66
Σύνολο Κυκλοφ. Ενεργητικού			416.797,26			729.160,15
Ε. ΜΕΤΑΒΑΤΙΚΟΙ ΛΟΓΑΡ. ΕΝΕΡΓΗΤΙΚΟΥ						
1. Εξοδα Επομένων Χρήσεων			0,00			733,68
Γενικό Σύνολο Ενεργητικού (Β+Γ+Δ+Ε)			822.375,46			1.257.902,81
ΛΟΓΑΡΙΑΣΜΟΙ ΤΑΞΕΩΣ ΧΡΕΩΣΤΙΚΟΙ						
1. Αλλότρια περιουσιακά στοιχεία			43.285,17			31.603,77
4. Λοιποί λογαριασμοί τάξεως			405.420,91			405.420,91
			448.706,08			437.024,68

ΠΑΘΗΤΙΚΟ	Ποσά κλειομ. χρήσ. 2004	Ποσά προηγ. χρήσ. 2003
Α. ΙΔΙΑ ΚΕΦΑΛΑΙΑ		
I. Κεφάλαιο Μετοχικό		
1. Καταβεβλημένο	444.180,00	444.180,00
III. Διαφορές αναπροσαρμογής:		
2. Διαφορές από αναπροσ/γή αξίας λοιπών περιουσιακών στοιχείων	106.773,19	0,00
IV. Αποθεματικά κεφάλαια:		
1. Τακτικό αποθεματικό	7.008,16	7.008,16
V. Αποτελέσματα εις νέο:		
Υπόλοιπο ζημιών χρήσεως εις νέο	-170.478,09	-4.525,65
Υπόλοιπο ζημιών προηγ. χρήσεων	-594.110,30	-589.584,65
	-764.588,39	-594.110,30
Σύνολο ιδίων κεφαλ. (ΑΙ+ΑΙV+ΑV)	-206.627,04	-142.922,14
Γ. ΥΠΟΧΡΕΩΣΕΙΣ		
II. Βραχυπρόθεσμες Υποχρεώσεις:		
1. Προμηθευτές	470.950,33	879.748,23
2α. Επιταγές πληρωτέες	40.995,11	116.534,14
3. Τράπεζες λογ. βραχ. υποχρεώσ.	371.722,36	344.833,64
5. Υποχρεώσεις από φόρους - τέλη	21.036,86	9.208,19
6. Ασφαλιστικοί Οργανισμοί	41.577,15	43.081,06
11. Πιστωτές Διάφοροι	72.504,02	4.778,44
Σύνολο Υποχρεώσεων (ΓΙΙ)	1.018.785,83	1.398.183,70
Δ. ΜΕΤΑΒΑΤΙΚΟΙ ΛΟΓ. ΠΑΘΗΤΙΚΟΥ		
2. Εξοδα χρήσεως δουλευμένα	10.216,67	2.641,25
Γενικό Σύνολο Παθητικού (Α+Γ+Δ)	822.375,46	1.257.902,81
ΛΟΓΑΡΙΑΣΜΟΙ ΤΑΞΕΩΣ ΠΙΣΤΩΤΙΚΟΙ		
1. Δικαιούχοι αλλ. περ. στοιχείων	43.285,17	31.603,77
4. Λοιποί λογαριασμοί τάξεως	405.420,91	405.420,91
	448.706,08	437.024,68

ΣΗΜΕΙΩΣΗ: Εγινε αναπροσαρμογή της αξίας των ακινήτων της εταιρείας σύμφωνα με το Ν. 2065/92 και Ν. 3296/04 την 31.12.2004.

ΚΑΤΑΣΤΑΣΗ ΛΟΓΑΡΙΑΣΜΟΥ ΑΠΟΤΕΛΕΣΜΑΤΩΝ ΧΡΗΣΕΩΣ
31ης ΔΕΚΕΜΒΡΙΟΥ 2004 (1 ΙΑΝΟΥΑΡΙΟΥ - 31 ΔΕΚΕΜΒΡΙΟΥ 2004)

		Ποσά κλειομ. χρήσ. 2004			Ποσά προηγ. χρήσ. 2003
Ι. ΑΠΟΤΕΛΕΣΜΑΤΑ ΕΚΜΕΤΑΛΛΕΥΣΕΩΣ					
Κύκλος εργασιών (πωλήσεις)		326.151,14			2.441.288,05
Μείον: Κόστος πωλήσεων		286.871,70			2.129.787,26
Μικτά Αποτελέσματα (κέρδη) Εκμεταλλεύσεως		39.279,44			311.500,79
Πλέον: Αλλα έσοδα εκμεταλλεύσεως		65.678,15			28.964,52
Σύνολο		104.957,59			340.465,31
Μείον: 1. Εξοδα διοικητικής λειτουργίας	25.523,76		186.534,76		
3. Εξοδα λειτουργίας διαθέσεως	198.419,73	223.943,49	105.989,34		292.524,10
Μερικά αποτελέσματα (ζημιές) Εκμεταλλεύσεως		-118.985,90			47.941,21
Πλέον: 4. Πιστωτικοί τόκοι και συναφή έσοδα	314,88		307,20		
Μείον: 3. Χρεωστικοί τόκοι και συναφή έξοδα	34.323,04	-34.008,16	43.281,58		-42.974,38
Ολικά αποτελέσματα (ζημιές) εκμεταλλεύσεως		-152.994,06			4.966,83
ΙΙ. Πλέον: Εκτακτα αποτελέσματα					
1. Εκτακτα και ανόργανα έσοδα	753,47		67,98		
	753,47		67,98		
Μείον: 1. Εκτακτα και ανόργανα έξοδα	6.049,37		9.560,46		
3. Εξοδα προηγ. χρήσεων	1.812,13	7.861,50 -7.108,03	0,00	9.560,46	-9.492,48
Οργανικά & έκτακτα αποτελ/τα (ζημιές)		-160.102,09			-4.525,65
Μείον: Σύνολο αποσβέσεων πάγιων στοιχείων	49.203,97		54.646,25		
Μείον: Οι από αυτές ενσωματ. στο λειτουρ. κόστος	49.203,97	0,00	54.646,25		0,00
ΚΑΘΑΡΑ ΑΠΟΤΕΛ/ΤΑ (ζημιές) ΧΡΗΣΕΩΣ προ-φόρων		-160.102,09			-4.525,65

ΠΙΝΑΚΑΣ ΔΙΑΘΕΣΕΩΣ ΑΠΟΤΕΛΕΣΜΑΤΩΝ

	Ποσά κλειομ. χρήσ. 2004	Ποσά προηγ. χρήσ. 2003
Καθαρά αποτελ. (ζημιές) χρήσεως	-160.102,09	-4.525,65
Πλέον: Υπόλοιπο αποτελεσμάτων (ζημιών) προηγουμένων χρήσεων	-594.110,30	-589.584,65
Πλέον: Διαφορές φορολογικού ελέγχου προηγ. χρήσεων	-10.376,00	0,00
Ζημιές εις νέο	-764.588,39	-594.110,30

Ο Πρόεδρος & Δ/νων Σύμβουλος
ΜΙΧΑΗΛ Β. ΧΑΤΖΗΜΙΧΑΛΗΣ
ΑΔΤ: Κ-381594

Ο Αντιπρόεδρος του Δ.Σ.
ΒΑΣΙΛΕΙΟΣ Μ. ΧΑΤΖΗΜΙΧΑΛΗΣ
ΑΔΤ: Ν-933828

Η Λογίστρια
ΤΣΑΜΠΙΚΑ Μ. ΒΑΣΙΛΑΚΗ
ΑΔΤ: Ν-948960

Ο Προϊστάμενος Λογιστηρίου
ΓΕΩΡΓΙΟΣ ΝΙΚ. ΜΑΝΙΟΣ

Ηλεκτρονική Στοιχειοθεσία & Δημοσιεύσεις Ισολογισμών «Η ΔΡΑΣΙΣ», Τηλ. 63.790 - 64.393 - 64.200 κ. Μαριά

Τ.Ο.Τ.Ε. ΚΙΟΤΕΛ Α.Ε.
ΠΡΟΣΚΛΗΣΗ

Σύμφωνα με το νόμο και το καταστατικό καλούνται οι μέτοχοι, σε Τακτική Γενική Συνέλευση την 30ην Ιουνίου 2005, ημέρα Πέμπτη και ώρα 15.00 μ.μ. που θα γίνει στα γραφεία της εταιρείας που βρίσκονται στη Ρόδο, για να πάρουν αποφάσεις στα ακόλουθα θέματα της ημερήσιας διατάξεως:

1. Υποβολή και έγκριση του Ισολογισμού της 31.12.2004 μαζί με τις εκθέσεις του Διοικητικού Συμβουλίου και των Ελεγκτών.

2. Απαλλαγή του Διοικητικού Συμβουλίου και των ελεγκτών από κάθε ευθύνη για την χρήση 2004.

3. Εκλογή δύο (2) τακτικών και δύο (2) αναπληρωματικών ελεγκτών για τη χρήση 2005 και καθορισμός της αμοιβής αυτών.

4. Διάφορα.

Οι Μέτοχοι που επιθυμούν να μετάσχουν στην παραπάνω Γενική Συνέλευση θα πρέπει να συμμορφωθούν με τις διατάξεις του Νόμου και του Καταστατικού της Εταιρείας.

Ρόδος 25 Μαΐου 2005
Το Διοικητικό Συμβούλιο

ΕΛΛΗΝΙΚΗ ΔΗΜΟΚΡΑΤΙΑ
ΝΟΜΑΡΧΙΑΚΗ ΑΥΤΟΔΙΟΙΚΗΣΗ ΔΩΔΕΚΑΝΗΣΟΥ
ΔΙΕΥΘΥΝΣΗ ΤΕΧΝΙΚΩΝ ΥΠΗΡΕΣΙΩΝ
ΤΜΗΜΑ ΕΚΠΟΝΗΣΗΣ & ΕΠΙΒΛΕΨΗΣ ΜΕΛΕΤΩΝ

Ρόδος 27-5-2005
Αρ. Πρωτ. Τ.Υ. 2352

ΠΕΡΙΛΗΨΗ ΔΙΑΚΗΡΥΞΗΣ ΜΕΙΟΔΟΤΙΚΟΥ ΔΙΑΓΩΝΙΣΜΟΥ

Ο Νομάρχης Δωδεκανήσου προκηρύσσει Δημόσιο Ανοικτό μειοδοτικό Διαγωνισμό, με το σύστημα δημοπρασίας ***«προσφορά με επιμέρους ποσοστά έκπτωσης και έλεγχο ομαλότητας»***, για την ανάδειξη αναδόχου εκτέλεσης του έργου: «**ΣΥΝΤΗΡΗΣΗ (ΑΣΦΑΛΤΟΣΤΡΩΣΗ) ΔΡΟΜΩΝ ΠΡΟΣ ΙΕΡΑ ΜΟΝΗ ΚΑΜΥΡΙ ΚΑΙ ΤΙΦΕΝΙΩΤΙΣΑ**», προϋπολογιζόμενης συνολικής δαπάνης κατά τη μελέτη: **125.000,00 €**, (συμπεριλαμβανομένου του Φ.Π.Α.), σύμφωνα με το άρθρο **7** του **Π.Δ. 609/85** περί «Κατασκευής Δημοσίων Έργων», εκτελεστικού του **Ν. 1418/84** «Δημόσια Έργα και ρυθμίσεις συναφών θεμάτων», όπως ισχύει μετά την τροποποίησή του και τη συμπλήρωσή του από τους Νόμους **2229/94, 2308/95, 2338/95, 2372/96, 2940/01** (ΦΕΚ 180Α/6-8-2001) **3021/02** (ΦΕΚ 143Α/19-6-2002), Ν. 3212/03 (ΦΕΚ 308Α/31-12-2003), το Ν. 3263 (ΦΕΚ 179Α/28-09-2004) και το Ν. 3310/05 (ΦΕΚ 30Α /14-2-2005), των εκτελεστικών τους **Π.Δ. 609/85** και **472/85** όπως ισχύουν μετά την τροποποίησή τους από τα **Π.Δ. 368/94, 285/97, 402/96, 210/97, 218/99** καθώς και τις σχετικές Υπουργικές αποφάσεις και εγκυκλίους που έχουν εκδοθεί σε εφαρμογή τους.

1. Το έργο θα χρηματοδοτηθεί **από πόρους της Νομαρχιακής Αυτοδιοίκησης Δωδεκανήσου**.

Ο διαγωνισμός θα διεξαχθεί στις **30-6-2005,** ημέρα **Πέμπτη** και ώρα **10η** πρωινή (λήξη επίδοσης προσφορών) στα γραφεία της Δ.Τ.Υ. στη Ρόδο-Νομαρχιακό Μέγαρο.

Αν για οποιονδήποτε σοβαρό λόγο δεν διεξαχθεί η δημοπρασία την **30-6-2005,** τότε θα διενεργηθεί την **07-07-2005,** ημέρα **Πέμπτη** και ώρα **10:00** π.μ.

2. Στο διαγωνισμό δικαιούνται να συμμετάσχουν:

2.1 Μεμονωμένες Εργοληπτικές Επιχειρήσεις:

α. Εγγεγραμμένες στο Μητρώο Εργοληπτικών Επιχειρήσεων που τηρείται στη ΓΓΔΕ του Υ.ΠΕ.ΧΩ. Δ.Ε., εφόσον ανήκουν στην **Α2** και **1η τάξη και 2η τάξη εντός Νομού Έδρα,** για έργα κατηγορίας **ΟΔΟΠΟΙΪΑΣ**.

β. Προερχόμενες από κράτη–μέλη της Ευρωπαϊκής Ένωσης ή του Ευρωπαϊκού Οικονομικού Χώρου (Ε.Ο.Χ.) ή από κράτη που έχουν υπογράψει τη συμφωνία για τις Δημόσιες Συμβάσεις (Σ.Δ.Σ.) του Παγκόσμιου Οργανισμού Εμπορίου (Π.Ο.Ε.), στα οποία τηρούνται επίσημοι κατάλογοι αναγνωρισμένων εργοληπτών, εφόσον είναι εγγεγραμμένες σε αυτούς και σε τάξη και κατηγορία αντίστοιχη με τις καλούμενες του Ελληνικού Μητρώου ΜΕΕΠ.

γ. Προερχόμενες από ως ανωτέρω β' κράτη, στα οποία **δεν** τηρούνται επίσημοι κατάλογοι αναγνωρισμένων εργοληπτών, εφόσον αποδεικνύουν ότι έχουν εκτελέσει έργα παρόμοια με το δημοπρατούμενο από ποιοτική και ποσοτική άποψη.

3.1.2. Κοινοπραξίες Εργοληπτικών Επιχειρήσεων των παραπάνω περιπτώσεων α, β και γ σε οποιονδήποτε συνδυασμό μεταξύ τους υπό τους όρους του άρθρου 2 παρ. 7 του π.δ. 609/85 (Κοινοπραξία στην ίδια κατηγορία). υπό τον όρο ότι κάθε Εργοληπτική Επιχείρηση θα συμμετέχει στο κοινοπρακτικό σχήμα με ποσοστό συμμετοχής όχι μικρότερο από **25%** της καλούμενης κατηγορίας.

3.1.3. Κοινοπραξίες Εργοληπτικών Επιχειρήσεων **Α1** του ΜΕΕΠ για κατηγορίες **ΟΔΟΠΟΙΙΑΣ** με τις προϋποθέσεις της παρ. 42 του άρθρου 16 του Ν. 1418/84, όπως ισχύει (αναβάθμιση ορίου λόγω κοινοπραξίας).

3.1.4. Κάθε εργοληπτική επιχείρηση συμμετέχει είτε μεμονωμένα είτε ως μέλος ενός κοινοπρακτικού σχήματος. Κατά τα λοιπά εφαρμόζονται οι ισχύουσες διατάξεις για τη συμμετοχή εργοληπτικών επιχειρήσεων σε διαγωνισμούς για την κατασκευή Δημοσίων Έργων.

3. Η εγγύηση συμμετοχής ορίζεται στο **2%** (**δύο επί τοις εκατό**) του ανωτέρω προϋπολογισμού (χωρίς τα κονδύλια αναθεώρησης και Φ.Π.Α. ήτοι ποσό **πέντε χιλιάδες τετρακόσα είκοσι ευρώ (5.420,00 €)** και θα απευθύνεται προς τη «ΝΟΜΑΡΧΙΑΚΗ ΑΥΤΟΔΙΟΙΚΗΣΗ ΔΩΔΕΚΑΝΗΣΟΥ - ΔΙΕΥΘΥΝΣΗ ΤΕΧΝΙΚΩΝ ΥΠΗΡΕΣΙΩΝ».

5. Τα τεύχη μειοδοτικού διαγωνισμού χορηγούνται όλες τις εργάσιμες ημέρες και ώρες στα γραφεία της Δ.Τ.Υ. της Ν.Α. Δωδεκανήσου, μέχρι και **28/6/2005** δύο (2) εργάσιμες ημέρες πριν από την ημερομηνία διεξαγωγής της Δημοπρασίας, μετά την προσκόμιση τριπλότυπης απόδειξης της Ταμειακής Υπηρεσίας της Ν.Α. Δωδεκανήσου, και με την καταβολή των εξόδων παραγωγής των τευχών, που ανέρχονται στο ποσό **10,00 €.** Πληροφορίες κ. Μιχάλη Περνάρη τηλ.: 22410 46580 / 22410-46581.

Ο ΑΝΤΙΝΟΜΑΡΧΗΣ
ΕΥΣΤΑΘΙΟΣ ΚΟΥΣΟΥΡΝΑΣ

ΓΕΝΙΚΗ ΚΛΙΝΙΚΗ ΔΩΔΕΚΑΝΗΣΟΥ
ΑΝΩΝΥΜΗ ΕΤΑΙΡΕΙΑ
Α.Μ.Α.Ε. 46381/80/Β/2000/21
ΡΟΔΟΣ

ΠΡΟΣΚΛΗΣΗ ΤΑΚΤΙΚΗΣ ΓΕΝΙΚΗΣ ΣΥΝΕΛΕΥΣΗΣ

Σύμφωνα με το Νόμο και το Καταστατικό, καλούνται οι κ.κ. Μέτοχοι της εταιρείας **"ΓΕΝΙΚΗ ΚΛΙΝΙΚΗ ΔΩΔΕΚΑΝΗΣΟΥ Α.Ε."** σε Τακτική Γενική Συνέλευση στο ξενοδοχείο RODOS PARK SUITES HOTEL, επί της οδού Ρήγα Φεραίου 12 στη Ρόδο, την **22α** Ιουνίου 2005 ημέρα Τετάρτη και ώρα 20.30 με θέματα ημερησίας διάταξης, τα παρακάτω:

1) Εγκριση των οικονομικών καταστάσεων της 31/12/2004, εταιρικής χρήσης, διαχείρισης 01/01/2004-31/12/2004 μετά από ακρόαση της Εκθέσεως του Διοικητικού Συμβουλίου και του Πιστοποιητικού Ελέγχου των Ελεγκτών.

2) Απαλλαγή των μελών του Διοικητικού Συμβουλίου και των Ελεγκτών από κάθε ευθύνη αποζημίωσης για τη χρήση 01/01/2004 -31-12-2004.

3) Εκλογή δύο τακτικών και δύο αναπληρωματικών Ελεγκτών για τη χρήση 01/01/2005-31/12/2005 που διανύουμε καθώς και η αμοιβή τους.

4) Ενημέρωση προόδου εργασιών κατασκευής της κλινικής - Παρουσίαση νέας συμφωνίας με κατασκευαστική εταιρία ΡΥΘΜΟΣ ΑΤΕ & παρουσίαση νέου Χρονοδιαγράμματος.

5) Διάφορα θέματα.

Οσοι επιθυμούν να συμμετάσχουν στην Τακτική Γενική Συνέλευση πρέπει να συμμορφωθούν με το καταστατικό της εταιρείας.

Ρόδος, 23 Απριλίου 2005
Για το Δ. Σ.
Ο Πρόεδρος

ΑΚΡΙΤΑΣ ΑΒΕΤΕ
ΑΦΜ:094271475
ΑΡ.ΜΑΕ.: 31101/80/Β94/8

ΠΡΟΣΚΛΗΣΗ

ΠΡΩΤΗΣ ΕΠΑΝΑΛΗΠΤΙΚΗΣ ΕΚΤΑΚΤΗΣ ΓΕΝΙΚΗΣ ΣΥΝΕΛΕΥΣΗΣ ΤΩΝ ΜΕΤΟΧΩΝ

Σύμφωνα με το νόμο και το καταστατικό της εταιρείας, το Διοικητικό Συμβούλιο καλεί τους μετόχους της ανωνύμου εταιρείας «ΑΚΡΙΤΑΣ ΑΒΕΤΕ» σε Πρώτη Επαναληπτική Εκτακτη Γενική Συνέλευση την 22 Ιουνίου 2005, ημέρα Τετάρτη και ώρα 13.30 στα γραφεία της εταιρείας στη Ρόδο, οδός Γ. Σεφέρη 113 & Παπαδιαμάντη 1, για συζήτηση και λήψη αποφάσεων για τα παρακάτω θέματα.

ΘΕΜΑΤΑ ΗΜΕΡΗΣΙΑΣ ΔΙΑΤΑΞΗΣ

ΘΕΜΑ 1ο: «Ορισμός ελεγκτών για τη χρήση 2004».

Οι μέτοχοι που επιθυμούν να πάρουν μέρος στην παραπάνω Εκτακτη Γενική Συνέλευση, οφείλουν πέντε (5) τουλάχιστον ημέρες πριν την ημερομηνία που θα γίνει η Γενική Συνέλευση, είτε να καταθέσουν στο Ταμείο της εταιρείας τις μετοχές τους, είτε να φέρουν στην εταιρεία απόδειξη ότι κατέθεσαν τις μετοχές στους στο Ταμείο Παρακαταθηκών και Δανείων ή σε οποιαδήποτε στην Ελλάδα Ανώνυμη Τραπεζική Εταιρεία καθώς και τα τυχόν έγγραφα αντιπροσώπευσης.

Ρόδος 31-05-2005
Το Διοικητικό Συμβούλιο
Ο Πρόεδρος
Σέργιος Αναστασιάδης

Τ.Β.Τ.Ξ.Ε ΦΑΙΣΤΟΣ ΑΝΩΝΥΜΗ ΕΤΑΙΡΕΙΑ

ΑΡ.Μ.Α.Ε. 12189/80/Β/86/152 ΙΣΟΛΟΓΙΣΜΟΣ της 31ης ΔΕΚΕΜΒΡΙΟΥ 2004 (ΕΤΑΙΡΙΚΗ ΧΡΗΣΗ 1 ΙΑΝΟΥΑΡΙΟΥ - 31 ΔΕΚΕΜΒΡΙΟΥ 2004) (ΠΟΣΑ ΣΕ ΕΥΡΩ)

ΕΝΕΡΓΗΤΙΚΟ	Ποσά κλειομένης χρήσεως 2004 Αξία Κτήσ.	Αποσβέσ.	Αναπ. Αξία	Ποσά προηγουμένης χρήσεως 2003 Αξία Κτήσ.	Αποσβέσ.	Αναπ. Αξία
Β. ΕΞΟΔΑ ΕΓΚΑΤΑΣΤΑΣΕΩΣ						
1. Έξοδα ιδρύσεως & α' εγκ/σεως	20.077,00	0,00	20.077,00	20.077,00	0,00	20.077,00
4. Λοιπά έξοδα εγκαταστάσεως	590.874,73	419.228,74	171.645,99	590.874,73	318.085,76	272.788,97
	610.951,73	419.228,74	191.722,99	610.951,73	318.085,76	292.865,97
Γ. ΠΑΓΙΟ ΕΝΕΡΓΗΤΙΚΟ						
II. Ενσώματες Ακινητοποιήσεις						
1. Γήπεδα - Οικόπεδα	44.834,17	0,00	44.834,17	30.920,12	0,00	30.920,12
3. Κτίρια & Τεχνικά έργα	714.366,76	240.519,62	473.847,14	551.346,13	181.812,61	369.533,52
4. Μηχ/τα - Τεχνικές εγκ/σεις και λοιπός μηχ/κός εξοπλισμός	1.424.667,52	914.734,02	509.933,50	1.415.367,52	806.040,46	609.327,06
5. Μεταφορικά μέσα	732.647,68	724.229,11	8.418,57	732.647,68	715.263,01	17.384,67
6. Έπιπλα & λοιπός εξοπλισμός	29.586,89	24.363,86	5.223,03	29.586,89	20.997,07	8.589,82
7. Ακινητ. υπό εκτέλεση & προκαταβ.	2.079.082,12	0,00	2.079.082,12	1.521.686,98	0,00	1.521.686,98
Σύνολο ακινητοποιήσεων (ΓΙΙ)	5.025.185,14	1.903.846,61	3.121.338,53	4.281.555,32	1.724.113,15	2.557.442,17
III. Συμμετοχές & άλλες μακροπ/σμες χρηματ/κές απαιτήσεις						
1. Συμμετοχές σε δυνεδεμένες επιχ/σεις			1.760,82			1.760,82
7. Λοιπές μακρ/σμες απαιτήσεις			704,33			704,33
			2.465,15			2.465,15
Σύνολο Παγίου Ενεργητικού (ΓΙΙ+ΓΙΙΙ)			3.123.803,68			2.559.907,32
Δ. ΚΥΚΛΟΦΟΡΟΥΝ ΕΝΕΡΓΗΤΙΚΟ						
I. Αποθέματα						
2. Προϊόντα έτοιμα			157.685,65			690.000,00
5α. Προκαταβολές σε υπεργολάβους			214.522,56			279.234,52
			372.208,21			969.234,52
II. Απαιτήσεις						
1. Πελάτες			1.065.593,86			485.267,25
3α. Επιταγές εισπρακτέες			405.668,01			5.241.010,25
6. Βραχ/θεσμες απαιτήσεις κατά λοιπών συμμετοχικού ενδιαφέροντος επιχ/σεων			522.615,67			522.615,67
11. Χρεώστες διάφοροι			878.687,72			9.163,71
12. Λογ/σμοί διαχ/σεως προκ/λών & πιστώσεων			8.232,51			8.232,51
			2.880.797,77			6.266.289,39
IV. Διαθέσιμα						
1. Ταμείο			48.105,71			74.072,76
3. Καταθέσεις όψεως			529,51			13.890,94
			48.635,22			87.963,70
Σύνολο Κυκλοφορούντος Ενεργητικού (ΔΙ+ΔΙΙ+ΔΙV)			3.301.641,20			7.323.487,61
Ε. ΜΕΤ/ΚΟΙ ΛΟΓ/ΣΜΟΙ ΕΝΕΡΓΗΤΙΚΟΥ						
1. Εξοδα επομένων χρήσεων			0,00			132,06
2. Έσοδα χρήσεως εισπρακτέα			645.634,63			650.034,63
			645.634,63			650.166,69
ΓΕΝΙΚΟ ΣΥΝΟΛΟ ΕΝΕΡΓΗΤΙΚΟΥ (Β+Γ+Δ+Ε)			7.262.802,50			10.826.427,59

ΠΑΘΗΤΙΚΟ	Ποσά κλειομ. χρήσης 2004	Ποσά προηγ. χρήσης 2003
Α. ΙΔΙΑ ΚΕΦΑΛΑΙΑ		
I. Μετοχικό Κεφάλαιο		
(Μετοχές 42.410 Χ 10.000 δρχ.)		
1. Καταβλημένο	1.272.300,00	1.244.607,48
IV. Αποθεματικά κεφάλαια		
1. Τακτικό αποθεματικό	29.640,50	29.640,50
4. Έκτακτο αποθεματικό	132.912,69	132.912,69
5. Αφορ. Αποθεμ. ειδικών διατάξεων νόμων	722.186,31	722.186,31
	884.739,50	884.739,50
V. Αποτελέσματα εις νέο		
1. Υπόλ. Ζημιών εις νέο	-103.636,77	-262.636,48
VI. Ποσά προοορ. για αύξηση κεφαλαίου		
1. Καταθέσεις μετόχων	661.916,75	3.661.916,75
Σύνολο Ιδίων Κεφαλ. (ΑΙ+ΑΙV+ΑV+ΑVΙ)	2.715.319,48	5.528.627,25
Β. ΠΡΟΒΛΕΨΕΙΣ ΓΙΑ ΚΙΝΔΥΝΟΥΣ ΚΑΙ ΕΞΟΔΑ		
I. Προβλέψεις για αποζημίωση προσωπικού λόγω εξόδου από την υπηρεσία	26.470,06	26.470,06
2.Λοιπές προβλέψεις	150.324,29	150.324,29
	176.794,35	176.794,35
Γ. ΥΠΟΧΡΕΩΣΕΙΣ		
I. Μακροπρόθεσμες Υποχρεώσεις		
2. Δάνεια Τραπεζών	252.198,03	252.198,03
8. Λοιπές μακροπρόθεσμες υποχρεώσεις	1.200,00	1.200,00
	253.398,03	253.398,03
II. Βραχυπρόθεσμες Υποχρεώσεις		
1. Προμηθευτές	53.170,85	152.267,71
2α. Επιταγές πληρωτέες	131.493,48	239.199,26
3. Τράπεζες λ.βραχ/σμων υποχρ.	483.490,80	576.261,91
4. Προκαταβολές πελατών	2.957.013,67	3.638.238,86
5. Υποχρεώσεις από φόρους-τέλη	209.290,45	72.154,49
6. Ασφαλιστικοί Οργανισμοί	271.541,80	159.244,30
11. Πιστωτές διάφοροι	5.699,00	26.271,81
	4.111.700,05	4.863.638,34
Σύνολο Υποχρεώσεων (Γ Ι+Γ ΙΙ)	4.365.098,08	5.117.036,37
Δ. ΜΕΤΑΒΑΤΙΚΟΙ ΛΟΓ. ΠΑΘΗΤΙΚΟΥ		
1. Εσοδα χρήσεως δουλευμένα	4.398,61	2.777,64
2. Εξοδα χρήσεως δουλευμένα	1.191,98	1.191,98
	5.590,59	3.969,62
ΓΕΝΙΚΟ ΣΥΝΟΛΟ ΠΑΘΗΤΙΚΟΥ (Α+Β+Γ+Δ)	7.262.802,50	10.826.427,59

ΚΑΤΑΣΤΑΣΗ ΛΟΓΑΡΙΑΣΜΟΥ ΑΠΟΤΕΛΕΣΜΑΤΩΝ ΧΡΗΣΕΩΣ 31ης ΔΕΚΕΜΒΡΙΟΥ 2004 (1/1/04-31/12/04)

			Ποσά κλειομ. χρήσης 2004			Ποσά προηγ. χρήσης 2003
Ι. ΑΠΟΤΕΛΕΣΜΑΤΑ ΕΚΜΕΤΑΛΛΕΥΣΕΩΣ						
Κύκλος εργασιών (πωλήσεις)			1.314.457,37			574.899,24
Μείον: Κόστος πωλήσεων			1.097.435,79			406.930,18
Μικτά αποτελέσματα (κέρδη) εκμεταλεύσεως			217.021,58			167.969,06
Πλέον: Αλλα έσοδα εκμεταλεύσεως			240.305,40			26.250,01
Σύνολο			457.326,98			194.219,07
Μείον: 1. Εξοδα Διοικητικής λειτουργίας		274.358,94			78.886,59	
3. Εξοδα λειτουργίας διαθέσεως		152.421,64	426.780,58		56.756,80	135.643,39
Μερικά αποτελέσματα (κέρδη) εκμετ/σεως			30.546,40			58.575,68
Πλέον: 4. Πιστωτικοί τόκοι & συναφή έσοδα		0,00			32,00	
Μείον: 2. Χρεωστικοί τόκοι & συναφή έξοδα		256,03	-256,03		25.137,79	-25.105,79
Ολικά αποτελέσματα (κέρδη) εκμετ/σεως			30.290,37			33.469,89
ΙΙ. ΠΛΕΟΝ: ΕΚΤΑΚΤΑ ΑΠΟΤΕΛΕΣΜΑΤΑ						
1. Εκτακτα & ανόργανα έσοδα		3,87			64.498,98	
Μείον: 1. Εκτακτα & ανόργανα έξοδα	14.545,31			13.237,39		
3. Εξοδα προηγ. χρήσεων	0,00	14.545,31	-14.541,44	40.274,08	53.511,47	10.987,51
Οργανικά & έκτακτα αποτ/τα (κέρδη)			15.748,93			44.457,40
Μείον: Σύνολο αποσβέσεων παγίων στοιχείων		247.192,54			262.418,07	
Μείον: Οι από αυτές ενσωματ. στο λειτουρ. κόστος		247.192,54	0,00		262.418,07	0,00
ΚΑΘΑΡΑ ΑΠΟΤ/ΤΑ (ΚΕΡΔΗ) ΧΡΗΣΕΩΣ προ φόρων			15.748,93			44.457,40

ΠΙΝΑΚΑΣ ΔΙΑΘΕΣΕΩΣ ΑΠΟΤΕΛΕΣΜΑΤΩΝ

	Ποσά κλειομ. χρήσης 2004	Ποσά προηγ. χρήσης 2003
Καθαρά αποτ/τα (κέρδη) χρήσεως	15.748,93	44.457,40
Μείον: Υπόλοιπο αποτελεσμάτων (ζημιών) προηγούμενων χρήσεων	-119.385,70	-180.319,98
Σύνολο	-103.636,77	-135.862,58
Πλέον: Διαφορές φορολογικού ελέγχου προηγούμενων χρήσεων	0,00	-126.773,90
Ζημίες εις νέο	-103.636,77	-262.636,48

Ρόδος , 30 Απριλίου 2005

Ο ΠΡΟΕΔΡΟΣ ΤΟΥ Δ.Σ. & Δ/ΝΩΝ ΣΥΜΒΟΥΛΟΣ
ΜΑΛΤΕΖΟΣ ΝΙΚΟΛΑΟΣ

Το Μέλος
ΚΟΡΝΑΡΟΠΟΥΛΟΣ ΙΩΑΝΝΗΣ

Ο ΠΡΟΪΣΤΑΜΕΝΟΣ ΤΟΥ ΛΟΓΙΣΤΗΡΙΟΥ
ΝΤΑΒΕΛΗΣ ΠΑΝΑΓΙΩΤΗΣ
ΑΡ.ΑΔΕΙΑΣ Α' ΤΑΞΗΣ 0021119

C-Class. 1η στην κατηγορία της...



Mercedes-Benz - ένα προϊόν του ομίλου DaimlerChrysler

... με εκδόσεις που "εξοπλίζουν."

Στα βραβεία "Best Auto 2005", η C-Class ψηφίστηκε πρώτη στην κατηγορία της, ξεπερνώντας το Audi A4 και τη BMW σειρά 3 αποδεικνύοντας για άλλη μια φορά την υπεροχή της. Εμπιστευθείτε τώρα και εσείς τη μοναδική της ασφάλεια, νιώστε τη δύναμη των 1.800 cc με Kompressor έως 192 hp και ανακαλύψτε την πολυτέλεια που σας εκφράζει σε μία από τις δύο εκδόσεις:



- **Status Edition** με πλούσιο standard εξοπλισμό που περιλαμβάνει μεταξύ άλλων, σαλόνι leather twin, ξύλινη επένδυση, ζάντες αλουμινίου, συναγερμό, ηλεκτρικά αναδιπλούμενους καθρέπτες κ.ά.
  Με €35.400 ή από €449 το μήνα*

- **Sport Edition** με σαλόνι leather twin, σπορ καθίσματα, ζάντες αλουμινίου 17 ιντσών, σπορ ανάρτηση, συναγερμό κ.ά.
  Μέ €37.600

Mercedes-Benz

mobilo-life

Mercedes-Benz FINANCE

Γραμμή εξυπηρέτησης πελατών Mercedes-Benz Ελλάς, τηλ.: 800-11-76000, www.mercedes-benz.gr

Ε. ΧΑΤΖΗΜΙΧΑΛΗΣ & ΥΙΟΙ Ο.Ε.
Εξουσιοδοτημένος Διανομέας & Επισκευαστής Mercedes-Benz
Έκθεση: ΡΟΔΟΣ, 9ο χλμ. Ρόδου - Λίνδου, τηλ.: (22410) 62941

Έκανε «χαρακίρι» στο φινάλε...

Στην έκτη θέση της Α' Εθνικής στο μπάσκετ με καρότσι τερμάτισε ο Α.Σ. Δωδεκάνησος μετά την τέταρτη διαδοχική ήττα που γνώρισε απ' τον Κένταυρο Θεσσαλονίκης με 39–29! Οι Ροδίτες κρατούσαν τα σκήπτρα για 33 λεπτά, όμως στο τέλος δώρισαν τη νίκη στην ομάδα της συμπρωτεύουσας

Η αλήθεια πάντως είναι ότι τα παιδιά του Α.Σ. Δωδεκάνησος έχουν τον δικό τους ξεχωριστό τρόπο για να κάνουν δώρα. Μετά το παιχνίδι με τους Αργοναύτες Βόλου, προχθές το απόγευμα ήταν η σειρά του Κένταυρου Θεσσαλονίκης να περάσει νικηφόρα απ' το κλειστό γυμναστήριο της Κρεμαστής κερδίζοντας τους Ροδίτες με 39-29, στο πλαίσιο της τελευταίας αγωνιστικής για την Α' Εθνική στο μπάσκετ με καρότσι. Οι γηπεδούχοι στην κυριολεξία αυτοκτόνησαν καθώς προηγήθηκαν με διαφορά δέκα πόντων, ενώ μέχρι και το 33' διατηρούσαν το προβάδισμα στο σκορ. Στο φινάλε όμως η ομάδα της συμπρωτεύουσας κατάφερε να πάρει το ροζ φύλλο αγώνα και τερμάτισε στην τέταρτη θέση, θέση την οποία κρατούσε σε όλη τη διάρκεια του πρωταθλήματος ο Α.Σ. Δωδεκάνησος.

Στο προχθεσινό ματς ο Κένταυρος είχε κάτι το οποίο δεν είχε η ομάδα του Νίκου Δαούλα. Υπομονή στην επίθεση και καθαρό μυαλό όταν χρειάστηκε στο τέλος. Βλέποντας τα «σκούρα» οι Ροδίτες προέβησαν σε ανορθόδοξες επιθέσεις κάνοντας πολλά τρίποντα σε αντίθεση με τους Θεσσαλονικείς που έτρεξαν στον αιφνιδιασμό πετυχαίνοντας εύκολα καλάθια. Ο Α.Σ. Δωδεκάνησος ήταν σχετικά καλός για τρία δεκάλεπτα, παίζοντας δυνατή άμυνα την ίδια ώρα που οι αντίπαλοί τους έκαναν σωρεία λαθών και είχαν πολλές άστοχες επιλογές.

Το +10 όμως με το οποίο προηγήθηκε η ροδίτικη ομάδα τους μετέτρεψε σε μία ομάδα που δεν μπορούσε να ελέγξει τον ρυθμό, ενώ στην αντίπερα όχθη οι φιλοξενούμενοι ανέβασαν την απόδοση τους και έχοντας σε καλή μέρα το δίδυμο Κιουπρούλης- Σπυρολάρης, εκμεταλλεύτηκαν στο έπακρο την αδυναμία του Α.Σ. Δωδεκάνησος να πάρει το ματς. Φυσικά οι απουσίες των Τσιγκόλη, Μούνδρου και Καλούδη δεν αποτελούν άλλοθι για το «χαρακίρι» που έκανε ο Α.Σ. Δωδεκάνησος, αφού χωρίς καμία υπερβολή έδωσε ένα πολύ ωραίο δώρο στον Κένταυρο που δεν φάνηκε αχάριστος και έτσι επέστρεψε στη Θεσσαλονίκη με το πολύτιμο δίποντο γοήτρου.

ΕΚΑΝΕ ΠΛΑΚΑ ΣΤΟ ΠΡΩΤΟ ΗΜΙΧΡΟΝΟ



Με ήττα αποχαιρέτισε το πρωτάθλημα της Α' Εθνικής ο ΑΣ Δωδεκάνησος

Εντυπωσιακό ήταν το ξεκίνημα για τον Α.Σ. Δωδεκάνησος, ο οποίος φάνηκε ότι δεν θα είχε πρόβλημα να επιστρέψει στις επιτυχίες μετά τις συνεχόμενες ήττες απ' τον Π.Α.Σ.Κ.Α. Ελληνικά Πετρέλαια, τον Α.Σ.Κ.Α. Αμαρουσίου και τους Αργοναύτες Βόλου. Η αρχή ήταν ιδανική, αφού οι Ροδίτες προηγήθηκαν με 6-0(6'), την ίδια στιγμή που ο Κένταυρος δεν έβρισκε διχτάκι με τίποτα. Η ομάδα της Χατζούδη πέτυχε το πρώτο της καλάθι λίγο αργότερα (6-2 στο 7'), όμως ο Α.Σ. Δωδεκάνησος φρόντισε να ξεφύγει και να φτάσει τη διαφορά γρήγορα σε διψήφιο αριθμό (12-2 στο 12') με τέσσερις συνεχόμενους πόντους του Χατζηδημητρίου. Ένα νεκρό διάστημα των γηπεδούχων εκμεταλλεύτηκε με τον καλύτερο τρόπο, ο Κένταυρος που έκανε σερί 0-7 και πλησίασε στον πόντο (12-11 στο 17'). Με τρεις ωραίες προσπάθειες των Χατζηδημητρίου, Μεταξενίου και Καρατζιά ο Α.Σ. Δωδεκάνησος ξύπνησε απ' το λήθαργο και κατάφερε να προηγηθεί στο ημίχρονο με 18-11.

ΑΛΛΑΞΕ ΤΟ ΣΚΗΝΙΚΟ

Στην επανάληψη ήρθαν τα πάνω-κάτω...Οι φιλοξενούμενοι ξεκίνησαν δυναμικά, καθώς ο Τσιντάρης ανέβασε την απόδοση του και πλησίασαν σε 20-19 (28'), αφού στο διάστημα αυτό οι γηπεδούχοι κατάφεραν να πετύχουν μόλις ένα καλάθι και συνολικά τέσσερις πόντους στην τρίτη περίοδο. Ο Χατζηδημητρίου έκανε το 22-19, ο Σπυρολάρης μείωσε με μία βολή (22-20 στο 32'), αλλά ο Δαούλας



Ο Κένταυρος Θεσσαλονίκης κατάφερε να φύγει με τη νίκη από το κλειστό γυμναστήριο της Κρεμαστής κερδίζοντας τον Α.Σ. Δωδεκάνησος

έδωσε πνοή τεσσάρων πόντων στην ομάδα του (24-20). Μέχρι εκεί όμως...Η συνέχεια ήταν εφιαλτική για τον Α.Σ. Δωδεκάνησος, αφού οι Θεσσαλονικείς ισοφάρισαν για πρώτη φορά (24-24 στο 34') με τον Βρόντζο, πήραν το προβάδισμα με τον Τσιντάρη (24-26 στο 36') και στη συνέχεια μετέτρεψαν το ισόπαλο 26-26 σε 26-34 χάρη κυρίως στον Κιουπρούλη. Στο διάστημα αυτό ο Χατζηδημητρίου έκανε βεβιασμένες επιλογές έξω απ' τα 6.25, έγιναν πολλά λάθη και έτσι η νίκη ήρθε δίκαια για τον Κένταυρο. Απ' τους νικητές ξεχώρισαν οι Κιουπρούλης και Τσινάρης, ενώ απ' τους ηττημένους ουδείς ξεπέρασε τη μετριότητα. Καλή ήταν η διαιτησία των Μπίκα-Κουνελλέ Ηλ.

Τα δεκάλεπτα ήταν: 8-2, 18-11(ημ.), 22-19, 29-39

Διαιτητές: Μπίκας- Κουνελλές Ηλ.

Α.Σ. ΔΩΔΕΚΑΝΗΣΟΣ (Δαούλας): Μιχαήλου 2, Αναγνώστης, Χαμαντί, Στεφάνου, Χατζηδημητρίου 9(1), Χωραφίτης, Μεταξενίου 2, Καρατζιάς 8, Δαούλας 8.

ΚΕΝΤΑΥΡΟΣ ΘΕΣΣΑΛΟΝΙΚΗΣ (Χατζούδη): Βρόντζος 2, Μάλτας 4, Χρυσοβέργης 4, Τσιντάρης 10, Σπυρολάρης 6, Κιουπρούλης 13.

Η σχολή τον Σεπτέμβριο...

Για τους κριτές ενόψει της νέας αγωνιστικής περιόδου που θα βρει τον Κολοσσό στα σαλόνια της Α1!

Αρχές Σεπτεμβρίου πρόκειται να γίνει στη Ρόδο η σχολή κριτών, ενόψει της νέας αγωνιστικής περιόδου που θα βρει τον Κολοσσό να αγωνίζεται στα σαλόνια της Α1 Κατηγορίας. Η άνοδος των «θαλασσί» καθιστά επιτακτική ανάγκη τη λειτουργία της σχολής ώστε να αποκτήσουν ορισμένα μέλη του Σ.Δ.Κ.Δ. αλλά και όσοι επιθυμούν να γίνουν κριτές τα βασικά πράγματα, προκειμένου να μπορούν να κάθονται στη γραμματεία των παιχνιδιών της μεγάλης κατηγορίας στο μπάσκετ. Το ενδιαφέρον που υπάρχει είναι μεγάλο και φυσικά στη Ρόδο αναμένεται να έρθει και η πρόεδρος των κριτών, προκειμένου να δώσει τα «φώτα» της στους υποψήφιους που θα πάρουν μέρος στις διαδικασίες.

Ξεκινάει ο σχεδιασμός...

Με την επιστροφή του Βασίλη Φραγκιά απ' την Αθήνα θα τεθούν επί τάπητος οι ανανεώσεις των συμβολαίων των παικτών, αλλά και θα ξεκαθαρίσει το τοπίο σχετικά με τις επαφές που έκανε ο Κώστας Κωσταρίδης στην Αθήνα

Σημαντικές εξελίξεις αναμένονται στον Κολοσσό κατά τη διάρκεια της εβδομάδας σε όλους τους τομείς. Η επιστροφή του Βασίλη Φραγκιά την επόμενη Τετάρτη απ' την Αθήνα θα δρομολογήσει εξελίξεις, ενώ φυσικά θα υπάρξουν νεότερα όσον αφορά το θέμα των χορηγών μετά τις επαφές που είχε στην Αθήνα ο πρόεδρος του συλλόγου Κώστας Κωσταρίδης. Αρχικά το κύριο μέλημα του τεχνικού της ομάδας είναι να ανανεωθούν οι συνεργασίες με τους παίκτες του βασικού κορμού που θέλει κι ο ίδιος να παραμείνουν στο «Βενετόκλειο». Τη συγκεκριμένη χρονική περίοδο ο μόνος σίγουρος «θαλασσί» είναι ο Αλέξης Παπαδάτος, αν και συμβόλαιο έχουν, ο Δημήτρης Μακρής και ο Αλέξης Παναγιωτόπουλος.

Με τους δύο αθλητές αναζητείται λύση, αφού ο μεν Μακρής βρίσκεται ήδη στο κέντρο νεοσύλλεκτων στη Θήβα, ο δε Παναγιωτόπουλος θα κληθεί να ντυθεί στα «χακί» τον Αύγουστο. Ακόμη ένα «αγκάθι» αποτελεί και η περίπτωση του αρχηγού της ομάδας Χρήστου Γκογκίδη που υπηρετεί ήδη τη στρατιωτική του θητεία στα Αφάντου, ωστόσο εκφράζεται η αισιοδοξία ότι θα μπορέσει τελικά να έχει διευκολύνσεις. Στη συγκεκριμένη περίπτωση το θέμα είναι αν ο Κολοσσός μπορεί να ρισκάρει, καθώς είναι γνωστό ότι δεν συμβαδίζουν μαζί το επαγγελματικό μπάσκετ και ο στρατός. Οι εξελίξεις σχετικά με τους στρατευμένους θα πρέπει να ξεκαθαρίσουν άμεσα, αφού ο σχεδιασμός των «θαλασσί» θα ξεκινήσει τις επόμενες μέρες και ο Βασίλης Φραγκιάς θέλει να έχει το κεφάλι του ήρεμο.

Από κει και πέρα υπάρχει σε εκκρεμότητα το θέμα της παραμονής του Αλφόνσο Άλμπερτ ο οποίος μετά το τέλος της αγωνιστικής περιόδου βρίσκεται στην ιδιαίτερη πατρίδα προκειμένου να γεμίσει τις μπαταρίες του και εφόσον τα βρει στον οικονομικό τομέα με τον Κολοσσό, να επιστρέψει στη Ρόδο και να φορέσει εκ νέου τη φανέλα της ομάδας. Ο Βασίλης Φραγκιάς τον θέλει και του χρόνου στο «Βενετόκλειο» (αυτό είναι δεδομένο), ο Ισπανός σέντερ επιθυμεί να ανανεώσει τη συνεργασία του με τον Κολοσσό, οπότε αυτό που απομένει είναι να βρεθεί η χρυσή τομή στο οικονομικό και ο έμπειρος σέντερ να αγωνιστεί για τρίτη συνεχόμενη χρονιά στους



Κρίσιμη εβδομάδα αναμένεται να είναι αυτή για τον Κολοσσό σε όλους τους τομείς

«θαλασσί». Πάντως εκφράζεται η αισιοδοξία ότι σύντομα θα ξεπεραστεί η οικονομική διαφορά και οι δύο πλευρές θα συμβαδίσουν μαζί στα μεγάλα σαλόνια του ελληνικού μπάσκετ.

Από κει και πέρα βέβαια ένα απ' τα κομμάτια που θα απασχολήσει τον 44χρονο τεχνικό είναι και το All Sports Camp το οποίο θα διεξαχθεί από 20-25 Ιουνίου στις εγκαταστάσεις του κολλεγίου «Πυθαγόρας». Οι εγγραφές έχουν ήδη ξεκινήσει και στις εκδηλώσεις θα πάρουν μέρος περίπου 200 παιδιά. Για τα παιδιά του Κολοσσού και του κολλεγίου η τιμή ανέρχεται στα 100 ευρώ, ενώ για τους υπόλοιπους νεαρούς αθλητές 120. Αξίζει να σημειωθεί ότι το «παρών» θα δώσουν γνωστά ονόματα απ' το χώρο της Α1. Ο λόγος για τον αρχηγό της Α.Ε.Κ. Νίκο Χατζή, τον αθλητή του Παναθηναϊκού Κώστα Τσαρτσαρή, τον παίκτη του Απόλλωνα Πατρών Χρήστο Χαρίση και τον Αλέξη Παπαδάτο. Όπως είναι ήδη γνωστό για πρώτη φορά φέτος το camp δεν θα πραγματοποιηθεί αποκλειστικά για το μπάσκετ, αφού θα περιλαμβάνει και μαθήματα ποδοσφαίρου, βόλλεϊ και κολύμβησης.

Τις σελίδες του μπάσκετ επιμελήθηκε ο Μάκης Δούβαλης

e-mail:makiss@otenet.gr

Με...ροδίτικο χρώμα!

Ολοκληρώθηκε χθες στη Θεσσαλονίκη το 4ο διεθνές σεμινάριο μικρών ηλικιών στο οποίο έδωσαν το «παρών» ο Γιώργος Χατζηκαλημέρης, ο Σάκης Καλαμπόκας, ο Κώστας Δόσπρας και ο Δημήτρης Τζομάκας απ' την Κω

Στη Θεσσαλονίκη πραγματοποιήθηκε το Σαββατοκύριακο το 4ο διεθνές σεμινάριο μικρών ηλικιών το οποίο διοργάνωσε με απόλυτη επιτυχία στο Πανόραμα ο Σύνδεσμος Ελλήνων Προπονητών Καλαθοσφαίρισης (Σ:Ε.Π.Κ.). Στο φετινό σεμινάριο ομιλητές ήταν, ο Γάλλος Lucien Legrand, ο Λιθουανός Algis Millionas και ο Σπύρος Κέλλης. Οι δύο πρώτοι διετέλεσαν ομοσπονδιακοί τεχνικοί στα τμήματα υποδομής της χώρας τους, ενώ ο Κέλλης είναι καθηγητής του Αριστοτελείου Πανεπιστημίου Θεσσαλονίκης και πρώην υπεύθυνος για τη φυσική κατάσταση Εθνικών ομάδων και συλλόγων Α1.

Το «παρών» απ' τα Δωδεκάνησα δυστυχώς έδωσαν μόλις τέσσερις προπονητές, οι οποίοι ταξίδεψαν απ' την Παρασκευή στη συμπρωτεύουσα προκειμένου να ενημερωθούν σχετικά με την ανάπτυξη του μπάσκετ στις μικρές ηλικίες. Ήταν ένα επιμορφωτικό σεμινάριο στο οποίο όλοι οι προπονητές είχαν την ευκαιρία να μάθουν περισσότερα πράγματα για τους νεαρούς αθλητές και τους τρόπους με τους οποίους μπορούν να βελτιωθούν. Συγκεκριμένα στη Θεσσαλονίκη βρέθηκαν απ' τη Ρόδο, ο τεχνικός του Γ.Α.Σ. Ιάλυσος Γιώργος Χατζηκαλημέρης, ο προπονητής του Γ.Σ. Διαγόρας Σάκης Καλαμπόκας και ο συνάδελφος τους στον Κολοσσό Κώστας Δόσπρας. Εξάλλου στη συμπρωτεύουσα βρέθηκε και ο Δημήτρης Τζομάκας απ' την Κω. Στο ίδιο σεμινάριο έδωσαν το «παρών» και δύο πρώην «Δωδεκανήσιοι» προπονητές. Ο λόγος για τον Κώστα Παπαιωάννου που κάθισε στον πάγκο της Ε.Α. Καλύμνου και του Ιπποκράτη Κω και τον Τάσο Μπατμά ο οποίος βρισκόταν στο παρελθόν στην τεχνική ηγεσία του Ηρακλή 2000.



Μόλις τέσσερις προπονητές από τα Δωδεκάνησα παρακολούθησαν τα σεμινάρια στη Θεσσαλονίκη

Το προηγούμενο Σάββατο, το πρώτο θέμα στο οποίο αναφέρθηκε ο Σπύρος Κέλλης ήταν οι τεχνικές ταχύτητας και ταχυδύναμης, ενώ τη σκυτάλη πήρε στη συνέχεια ο Algis Millionas και αναφέρθηκε στις βασικές αρχές στη διδασκαλία των επιθετικών δεξιοτήτων σε αθλητές ηλικίας 9-12 ετών. Το απόγευμα του Σαββάτου τα μέλη-προπονητές του Σ.Ε.Π.Κ. ενημερώθηκαν για τη διδασκαλία βασικών τεχνικών επιδεξιοτήτων σε αθλητές ηλικίας 9-12 ετών και στην ανάπτυξη αλτικότητας και δύναμης.

Οι διεργασίες του σεμιναρίου ολοκληρώθηκαν χθες με την ομιλία για τις βασικές αρχές στη διδασκαλία των αμυντικών δεξιοτήτων σε αθλητές ηλικίας 9-11 ετών και στη μεθοδική διδασκαλία της επιδεξιότητας του σουτ σε αθλητές επίσης της ίδιας ηλικίας.

Πρόταση σε Τρύπα-Μολυβιάτη!

Ο Ιπποκράτης Κω ζήτησε τους δύο αθλητές που ανήκουν στην Α.Ε. Δικαίου, ενώ πλησίασε τον Μπότσα της Ελπίδας Πεταλούδων

Ένας απ' τους πλέον ταλαντούχους αθλητές της ηλικίας του στα Δωδεκάνησα τα τελευταία χρόνια είναι και ο Γιώργος Τρύπας που αγωνίζεται στην Α.Ε. Δικαίου. Ο 18χρονος γκαρντ (1.84) της κωακής ομάδας έβγαλε μάτια και φέτος με την απόδοση του και έχει μπει στο στόχαστρο του Ιπποκράτη, ενόψει της νέας αγωνιστικής περιόδου. Ο Τρύπας ο οποίος αγωνίστηκε φέτος και στο εφηβικό τμήμα της Α.Ε.Δ. για τελευταία χρονιά αναδείχθηκε πρώτος σκόρερ της ανδρικής ομάδας πετυχαίνοντας 189 πόντους σε 12 παιχνίδια (μ.ο. 15.75) και ήταν μακράν ο πιο σταθερός αθλητής στην προσπάθεια που έκανε το συγκρότημα του Μιχάλη Καπλανίδη. Μπορεί στο στρατόπεδο του Ιπποκράτη, άπαντες να περιμένουν τις εξελίξεις σε διοικητικό επίπεδο αφού το καλοκαίρι θα πραγματοποιηθούν οι εκλογές του συλλόγου, ωστόσο αυτό δεν εμποδίζει τους ανθρώπους της ομάδας να ξεκινήσουν κάποιες διερευνητικές επαφές.

Σύμφωνα με τα όσα έχουν γίνει γνωστά ο Ιπποκράτης θα καταθέσει επίσημη πρόταση στην Α.Ε. Δικαίου για την παραχώρηση του Γιώργου Τρύπα, αφού στόχος της ομάδας είναι να βασιστεί στο νεανικό στοιχείο. Από κει και πέρα ένας ακόμη αθλητής που απασχολεί έντονα το κωακό σωματείο είναι και ο Θανάσης Μολυβιάτης. Πρόκειται για νεαρό πλέι-μέικερ (1.80) ο οποίος πριν από δύο χρόνια φόρεσε τη φανέλα της Α.Ε. Δικαίου στην Α' Κατηγορία. Ο 24χρονος αθλητής απουσίασε απ' την Κω και βρέθηκε λόγω σπουδών στη Σαλαμίνα όπου και αγωνίστηκε στον τοπικό Τελαμώνα έχοντας προπονητή για ένα έτος τον γνωστό στους Ροδίτες φιλάθλους Χάρη Παπάζογλου. Ο Μολυβιάτης ανήκει στην Α.Ε.Δ. που είναι άγνωστο αν θα τον παραχωρήσει στον συντοπίτη Ιπποκράτη, αφού λογικά θα τον χρειαστεί για τη νέα χρονιά.



Τον Γιώργο Τρύπα και τον Θανάση Μολυβιάτη της ΑΕ Δικαίου θα ζητήσει ο Ιπποκράτης Κω

Από κει και πέρα ο Ιπποκράτης δεν αποκλείεται να κινηθεί για την απόκτηση του Διονύση Μπότσα που φέτος αγωνίστηκε στη Β' Κατηγορία με τη φανέλα της Ελπίδας Πεταλούδων. Πρόκειται για 24χρονο πόϊντ-γκαρντ (1.80) ο οποίος πραγματοποίησε καλές εμφανίσεις με τη νεοσύστατη ομάδα, ωστόσο λόγω επαγγελματικών υποχρεώσεων πήρε μετάθεση για την Κω και ήδη έχει μετακομίσει στο νησί του Ιπποκράτη. Είναι πολύ πιθανό τον επόμενο καιρό να γίνουν συζητήσεις και ο Μπότσας να παίξει στον Ιπποκράτη, χωρίς να αποκλειστεί πάντως το ενδεχόμενο να πάρει μεταγραφή για κάποια άλλη ομάδα του νησιού. Ο Μπότσας φέτος έπαιξε σε έξι παιχνίδια πετυχαίνοντας 62 πόντους (μ.ο. 10.33), ενώ είχε συμφωνήσει με τον Γ.Α.Σ. Ιάλυσος στον οποίο δεν θα αγωνιστεί λόγω της μετάθεσης του στο νησί του Ιπποκράτη.

Ξεκινούν οι σχολές...

Σε Αθήνα και Θεσσαλονίκη για την απόκτηση διπλώματος προπονητή καλαθοσφαίρισης

Από σήμερα θα ξεκινήσει στην Αθήνα και τη Θεσσαλονίκη η λειτουργία σχολών προπονητών καλαθοσφαίρισης. Όπως είναι εύλογο οι σχολές έχουν χωριστεί σε τρεις κατηγορίες και αρκετοί Δωδεκανήσιοι προπονητές αναμένεται να τις παρακολουθήσουν προκειμένου να αποκτήσουν το ανάλογο δίπλωμα. Συγκεκριμένα από σήμερα μέχρι και την 1η Ιουλίου θα λειτουργήσουν οι σχολές Γ' Κατηγορίας και στις δύο πόλεις, ενώ στη συμπρωτεύουσα σήμερα και στην Αθήνα αύριο θα αρχίσει η λειτουργία και της σχολής Β' Κατηγορίας. Αξίζει να σημειωθεί ότι η Γενική Γραμματεία Αθλητισμού ενέκρινε τη λειτουργία των σχολών προπονητών καλαθοσφαίρισης.

ΑΘΗΝΑ
Γ' Κατηγορία: 6 Ιουνίου- 1 Ιουλίου
Β' Κατηγορία: 7 Ιουνίου- 24 Ιουνίου
Α' Κατηγορία: 27 Ιουνίου- 8 Ιουλίου

ΘΕΣΣΑΛΟΝΙΚΗ
Γ' Κατηγορία: 6 Ιουνίου- 1 Ιουλίου
Β' Κατηγορία: 6 Ιουνίου- 24 Ιουνίου

Ο Σταυριανάκης για Λάρδο!

Ο 21χρονος αθλητής του Διγενή Κοσκινού είναι πιθανόν να μετακομίσει στον Ηρακλή τη νέα αγωνιστική περίοδο, ενώ οι «ροπαλοφόροι» βλέπουν και τον Κώστα Τσαλίκη του Σταυρού Καλυθιών

Τα δίχτυα του στην τοπική αγορά έχει απλώσει για τα καλά ο Ηρακλής Λάρδου, ο οποίος θέλει να ενισχυθεί σημαντικά ενόψει της επόμενης αγωνιστικής περιόδου. Η ομάδα του Κυριάκου Μάγου θέλει να πραγματοποιήσει μία πορεία ανάλογη με τη φετινή και για το λόγο αυτό θέλει να ενισχυθεί, αφού εκκρεμούν και οι τιμωρίες των τεσσάρων αγωνιστικών σε τρεις έμπειρους παίκτες της ομάδας (Τρίτος, Νικηφορίδης, Σακκής). Σύμφωνα με τα όσα έγιναν γνωστά ένας απ' τους αθλητές που ενδιαφέρον τους «ροπαλοφόρους» είναι και ο νεαρός Χρήστος Σταυριανάκης που αγωνίζεται στον Διγενή Κοσκινού. Πρόκειται για 21χρονο γκαρντ που έχει ύψος 1.80. Στην Α' Κατηγορία αγωνίστηκε σε 7 παιχνίδια έχοντας πετύχει 18 πόντους (μ.ο. 2.57) και πιθανότατα θα φύγει απ' τον Διγενή, ο οποίος είναι άγνωστο αν θα κατέβει στο επόμενο πρωτάθλημα.

Από κει και πέρα το ενδιαφέρον παραμένει αμείωτο για την επιστροφή του Γιάννη Μορφωπού που έπαιξε για λίγο φέτος στον Γ.Σ. Διαγόρας και του Παντελή Μισσού που φόρεσε τη φανέλα του Σταυρού Καλυθιών. Εξάλλου ο Ηρακλής, σύμφωνα με πληροφορίες, έχει βάλει στο στόχαστρο και έναν συμπαίκτη του Μισσού. Ο λόγος για τον Κώστα Τσαλίκη που πραγματοποίησε καλό πρωτάθλημα και ενδιαφέρει επίσης τον Γ.Α.Σ. Ιάλυσος. Προς το παρόν πάντως οι «ροπαλοφόροι» δεν θα προβούν σε βιαστικές κινήσεις, ενώ τις επόμενες μέρες θα ξεκινήσουν οι συζητήσεις με τους έμπειρους παίκτες της ομάδας, αφού δεν αποκλείεται κάποιοι απ' αυτούς να αποσυρθούν απ' την ενεργό δράση.



Θα ενισχυθεί κατά τη διάρκεια της μεταγραφικής περιόδου ο Ηρακλής Λάρδου

Β' ΚΑΤΗΓΟΡΙΑ ΑΝΔΡΩΝ

Η «Δ» σας παρουσιάζει σήμερα όλα τα στατιστικά στοιχεία των ομάδων που συμμετείχαν στο πρωτάθλημα! Ο Ηρακλής 2000 ξεπέρασε το εμπόδιο του Σταυρού Καλυθιών και πήρε το μοναδικό εισιτήριο της ανόδου

Ιδιαίτερα ενδιαφέρον και αρκετά αμφίρροπο ήταν το φετινό πρωτάθλημα της Β' Κατηγορίας στο οποίο συμμετείχαν επτά ομάδες. Ο Ηρακλής 2000 κατάφερε να κόψει πρώτος το νήμα και να κατακτήσει το μοναδικό εισιτήριο της ανόδου, χάρη κυρίως στις εκτός έδρας επιτυχίες του,στη Σύμη με αντίπαλο την τοπική ομάδα και στο «Βενετόκλειο» κόντρα στον Ζέφυρο.

Οι Καρδαμιώτες είχαν πλουραλισμό στο σκοράρισμα και έδειξαν ανάλογη σοβαρότητα σε όλη τη διάρκεια της χρονιάς. Από κει και πέρα ο Σταυρός Καλυθιών ενδεχομένως να είχε και καλύτερη ομάδα απ' τους πρωταθλητές, όμως έκανε κακό ξεκίνημα, κάτι που του στέρησε το δικαίωμα στην ελπίδα.

Ο Α.Ο. Σύμης και ο Ζέφυρος λίγο καιρό πριν το φινάλε διατηρούσαν ζωντανές τις ελπίδες τους για κάτι καλό, ωστόσο στο τέλος τα παράτησαν, ενώ συμπαθητική ήταν η παρουσία του Κλεόβουλου Λίνδου, που κέρδισε από δύο φορές την Ελπίδα Πεταλούδων και τον Ήλιο Ιαλυσού. Η Ελπίδα απογοήτευσε στην παρθενική της παρουσία στα ανδρικά πρωταθλήματα, ενώ ο Ήλιος δεν παρουσίασε κάτι ενδιαφέρον. Πρώτος σκόρερ της περιόδου αναδείχθηκε ο Νίκος Νούσης του Σταυρού Καλυθιών, ενώ απ' τα αξιοσημείωτα της περιόδου ήταν και το γεγονός ότι τρεις ομάδες (Ήλιος Ιαλυσού, Ελπίδα Πεταλούδων, Ζέφυρος) δεν ταξίδεψαν στη Σύμη, που έπαιζε περίπου έναν αγώνα το μήνα.

Η «Δ» σήμερα σας παρουσιάζει τα στατιστικά στοιχεία και τις συμμετοχές των παικτών όλων των ομάδων, προκειμένου να τα κρατήσετε στο αρχείο σας, ως ενθύμιο της αγωνιστικής περιόδου 2004-05.



Η νίκη που πέτυχε ο Ηρακλής 2000 κόντρα στον Ζέφυρο ουσιαστικά του χάρισε το πρωτάθλημα

ΕΛΠΙΔΑ ΠΕΤΑΛΟΥΔΩΝ

ΟΝΟΜΑ	ΠΟΝΤΟΙ	ΣΥΜΜ.	Μ.Ο.
ΨΑΡΑΣ	40	9	4.44
ΤΣΙΑΜΑΤΗΣ	4	5	0.8
ΜΠΟΤΣΑΣ	62	6	10.33
ΠΑΠΑΟΙΚΟΝΟΜΟΥ	52	9	5.77
ΜΑΡΙΝΟΣ	18	3	6
ΒΑΛΣΑΜΙΔΗΣ	57	10	5.7
ΡΟΔΙΤΗΣ	0	3	0
ΜΠΙΛΛΙΑΣ	19	6	3.16
ΤΣΑΟΥΣΙΔΗΣ	9	6	1.5
ΜΑΡΗΣ Π. του Η.	117	10	11.7
ΤΣΙΜΕΤΤΑΣ	11	1	11
ΛΟΥΚΑΚΗΣ	20	8	2.5
ΜΑΛΙΑΚΑΣ	97	8	12.12
ΜΑΡΗΣ Π. του Π.	9	3	3
ΧΑΤΖΗΓΕΩΡΓΙΟΥ	26	3	8.66
ΚΟΥΡΟΣ	0	3	0
ΖΑΙΡΗΣ	20	5	4
ΤΑΚΚΟΣ	3	4	0.75
ΚΡΟΜΜΥΔΑΣ	18	1	18
ΕΞΑΔΑΚΤΥΛΟΣ	9	4	2.25
ΤΣΕΛΙΟΣ	2	1	2
ΚΑΝΤΙΜΟΙΡΗΣ	6	2	3
ΙΑΤΡΟΥ	4	1	4

ΖΕΦΥΡΟΣ

ΟΝΟΜΑ	ΠΟΝΤΟΙ	ΣΥΜΜ.	Μ.Ο.
ΖΑΦΕΙΡΑΚΗΣ	110	11	10
ΚΑΤΕΠΟΔΗΣ	188	11	17.09
ΧΑΤΖΗΚΥΡΙΑΚΟΣ	28	7	4
ΣΤΑΥΡΗΣ	51	10	5.1
ΚΑΝΙΝΤΑ	10	7	1.42
ΣΙΕΧ	71	11	6.45
ΜΟΥΚΕΝΤΙ	39	5	7.8
ΡΟΥΣΑΚΑΚΗΣ	24	10	2.4
ΠΑΜΠΙΔΗΣ Δ.	0	1	0
ΛΕΡΓΟΣ	8	2	4
ΚΑΛΑΡΥΤΗΣ	96	10	9.6
ΔΗΜΗΤΡΙΟΥ Ν.	40	8	5
ΞΩΜΕΡΙΤΑΚΗΣ	0	1	0
ΠΑΠΑΔΗΜΗΤΡΙΟΥ	0	1	0
ΣΚΑΡΤΑΔΟΣ	10	2	5
ΔΗΜΗΤΡΙΟΥ Φ.	0	1	0
ΜΗΤΣΗΣ	13	3	4.33
ΠΟΤΟΓΛΟΥ	0	1	0
ΜΗΤΣΟΥ	9	1	9
ΜΟΣΧΟΒΑΚΟΣ	4	1	4
ΠΑΧΟΣ	0	1	0

ΣΤΑΥΡΟΣ ΚΑΛΥΘΙΩΝ

ΟΝΟΜΑ	ΠΟΝΤΟΙ	ΣΥΜΜ.	Μ.Ο.
ΣΑΡΙΚΑΣ	131	12	10.91
ΝΑΖΙΡΗΣ	71	10	7.1
ΚΑΤΣΑΡΑΣ	84	9	9.33
ΜΙΣΣΟΥ	88	12	7.33
ΝΟΥΣΗΣ Ν.	241	12	20.08
ΤΣΑΛΙΚΗΣ	119	11	10.81
ΡΟΥΣΑΚΗΣ	42	11	3.81
ΝΙΚΗΦΟΡΙΔΗΣ	29	12	2.41
ΤΣΑΚΙΡΗΣ	6	6	1
ΚΙΟΤΤΟΣ	18	9	2
ΠΗΛΟΣ	61	8	7.62
ΦΛΟΚΙΟΥ	2	1	2

Η ΤΕΛΙΚΗ ΒΑΘΜΟΛΟΓΙΑ

1.Ηρακλής 2000	23	11-1	800-555(+245)
2.Σταυρός Καλυθιών	22	10-2	892-614(+278)
3.Α.Ο. Σύμης	20	8-4	688-522(+166)
4.Ζέφυρος	18	7-5	701-623(+78)
5.Κλεόβουλος Λίνδου	15	4-8	477-643(-166)
6.Ελπίδα Πεταλούδων	12	1-11	603-880(-277)
7.Ήλιος Ιαλυσού	11	1-11	450-774(-324)

*Ο Ήλιος Ιαλυσού είχε δύο μηδενισμούς, ενώ ο Ζέφυρος, η Ελπίδα Πεταλούδων και ο Κλεόβουλος Λίνδου από ένα

Τις σελίδες του μπάσκετ επιμελήθηκε ο Μάκης Δούβαλης

e-mail:makiss@otenet.gr

ΗΡΑΚΛΗΣ 2000

ΟΝΟΜΑ	ΠΟΝΤΟΙ	ΣΥΜΜ.	Μ.Ο.
ΣΤΑΥΡΟΣ	92	11	8.36
ΣΑΖΑΛΗΣ	185	11	16.81
ΑΓΡΕΛΛΗΣ Δ.	52	8	6.5
ΑΓΡΕΛΛΗΣ Γ.	108	11	9.81
ΜΙΑΟΥΔΗΣ	28	7	4
ΑΥΓΟΥΣΤΗΣ	146	10	14.6
ΠΑΠΟΥΛΑΚΟΣ	65	10	6.5
ΔΙΑΚΟΠΑΝΑΓΙΩΤΗΣ	13	5	2.6
ΣΤΑΜΟΥΛΗΣ	2	3	0.66
ΔΑΝΑΣ	9	6	1.5
ΧΑΤΖΗΠΑΝΑΓΙΩΤΗΣ	42	9	4.66
ΠΑΠΑΗΛΙΑΣ	1	2	0.5
ΤΑΛΑΡΟΣ	8	5	1.6
ΠΕΡΑΝΤΩΝΑΚΗΣ	29	7	4.14
ΖΕΡΒΟΣ	0	2	0
ΑΥΓΟΥΛΑΣ	0	1	0
ΠΑΣΣΑΡΗΣ	0	2	0

TOP 10

1.Νούσης Ν.	(Σταυρός Καλυθιών)	241(12)
2.Κατεπόδης	(Ζέφυρος)	188(11)
3.Σάζαλης	(Ηρακλής 2000)	185(11)
4.Αυγουστής	(Ηρακλής 2000)	146(10)
5.Σαρίκας	(Σταυρός Καλυθιών)	131(12)
6.Τσαλίκης	(Σταυρός Καλυθιών)	119(11)
7.Μαρής Π. του Η.	(Ελπίδα Πεταλούδων)	117(10)
8.Καρακόπουλος	(Ήλιος Ιαλυσού)	117(11)
9.Ζαφειράκης	(Ζέφυρος)	110(11)
10.Παπακωνσταντίνου Μ.	(Κλεόβουλος Λίνδου)	109(11)

ΗΛΙΟΣ ΙΑΛΥΣΟΥ

ΟΝΟΜΑ	ΠΟΝΤΟΙ	ΣΥΜΜ.	Μ.Ο.
ΚΑΣΤΑΝΑΚΗΣ	49	5	9.8
ΣΑΛΑΚΑΣ	29	3	9.66
ΜΑΥΡΟΥΔΗΣ	16	11	1.45
ΝΑΤΣΙΚΑΣ	2	3	0.66
ΚΟΥΛΟΥΜΠΡΗΣ	2	1	2
ΚΑΡΑΚΟΠΟΥΛΟΣ	117	11	10.63
ΚΙΛΑΣΙΝ	43	10	4.3
ΤΖΑΒΑΡΑΣ	27	11	2.45
ΚΩΤΣΙΚΑΣ	10	5	2
ΣΟΚΟΡΕΛΛΗΣ	49	6	8.16
ΜΗΤΣΟΥΛΗΣ	5	2	2.5
ΚΩΤΗΣ	6	8	0.75
ΦΩΤΑΡΑΣ	10	5	2
ΚΟΥΦΟΥ	15	5	3
ΜΑΥΡΟΜΑΤΗΣ	9	2	4.5
ΛΑΒΑΣΑΣ	42	3	14
ΚΑΖΟΣ	2	3	0.66
ΠΑΠΑΧΡΙΣΤΟΔΟΥΛΟΥ	17	1	17

Α.Ο. ΣΥΜΗΣ

ΟΝΟΜΑ	ΠΟΝΤΟΙ	ΣΥΜΜ.	Μ.Ο.
ΧΑΣΚΑΣ	3	2	1.5
ΤΣΙΜΠΙΡΛΟΣ	40	6	6.66
ΦΟΥΝΤΟΥΡΑΔΑΚΗΣ	88	9	9.77
ΤΣΑΒΑΡΗΣ	42	6	7
ΜΥΛΩΝΑΚΗΣ Ν.	90	9	10
ΜΥΛΩΝΑΚΗΣ Κ.	25	4	6.25
ΛΟΥΠΗΣ Σ.	50	5	10
ΜΑΚΡΟΠΟΥΛΟΣ	58	8	7.25
ΛΟΥΠΗΣ Γ.	6	4	1.5
ΧΑΤΖΗΠΕΤΡΟΣ	5	6	0.83
ΚΑΡΑΓΙΑΝΝΗΣ	19	6	3.16
ΔΑΛΛΗΣ	76	5	15.2
ΠΑΠΑΝΘΥΜΟΥ	48	4	12
ΚΑΛΛΙΑΡΟΣ	37	5	7.4
ΛΟΥΚΙΣΣΑΣ	1	3	0.33
ΠΑΠΑΚΑΛΟΔΟΥΚΑΣ	2	3	0.66
ΤΣΟΥΒΑΛΑΣ	5	5	1
ΜΑΝΩΛΕΣΚΟΣ	2	2	1
ΧΟΝΔΡΟΣ	27	2	13.5
ΜΑΡΑΒΕΛΙΑΣ	4	1	4

ΚΛΕΟΒΟΥΛΟΣ ΛΙΝΔΟΥ

ΟΝΟΜΑ	ΠΟΝΤΟΙ	ΣΥΜΜ.	Μ.Ο.
ΦΡΑΝΤΖΑΚΗΣ	49	11	4.45
ΠΑΠΑΚΩΝΣΤΑΝΤΙΝΟΥ Μ.	109	11	9.9
ΚΟΚΣΑΡΩΦ	20	11	1.81
ΠΑΠΑΚΩΝΣΤΑΝΤΙΝΟΥ Π.	45	10	4.5
ΚΟΥΡΖΑΚΗΣ	37	9	4.11
ΚΟΥΛΟΧΕΡΑΣ	4	2	2
ΧΟΧΛΑΣΤΟΣ	6	4	1.5
ΚΟΥΚΟΥΡΑΣ	0	2	0
ΚΑΡΥΠΗΣ	28	7	4
ΒΑΣΙΛΑΚΗΣ	7	8	0.87
ΛΑΜΠΗΣ	3	4	0.75
ΚΟΛΕΤΣΟΣ	63	7	9
ΚΟΥΤΡΗΣ	70	8	8.75
ΤΣΑΚΙΤΗΣ	10	4	2.5
ΤΡΙΑΝΤΕΝΟΣ	24	7	3.42
ΓΑΝΩΤΑΚΗΣ	2	3	0.66
ΚΑΡΠΑΘΙΟΣ	0	1	0
ΛΑΔΙΚΟΣ	0	1	0

Ο ΔΑΜΑΓΗΤΟΣ ΑΞΙΖΕ ΤΟΝ ΤΙΤΛΟ!

Ο Κώστας Καμπούρης και ο Γιώργος Τσαλίκης μιλούν για την πορεία του και την άνοδο της ομάδας του Θεολόγου στη Β' Κατηγορία

Συνέντευξη στη Μαρία Κολεζάκη

Όταν ο Κώστας Καμπούρης και ο Γιώργος Τσαλίκης πήγαν στον Δαμάγητο στην αρχή της χρονιάς πίστεψαν πως θα μπορούσαν να κάνουν μια καλή πορεία και να καταστήσουν στις άλλες ομάδες σαφές ότι οι Θολοενοί θα είναι ένα εμπόδιο για τον επίδοξο πρωταθλητή, στο πίσω μέρος του κεφαλιού τους όμως τόσο αυτών όσο και των ανθρώπων και της νέας τους διοίκησης υπέβοσκε το ενδεχόμενο μιας ανόδου.

Τελικά το πρωτάθλημα ξεκινάει και τις πρώτες αγωνιστικές ο Δαμάγητος βρίσκεται από τον παράδεισο στην κόλαση και μάλιστα όπως δείχνουν τα πράγματα χωρίς... εισιτήριο επιστροφής.

Οι δύο ποδοσφαιριστές οι οποίοι τότε αισθάνονταν και ξένο σώμα στην ομάδα της Θολού πίστεψαν πως δεν μπορούσαν να προσφέρουν τίποτα στην ομάδα και αποφάσισαν να ζητήσουν από το συμβούλιο της ομάδας να τους αποδεσμεύσουν χωρίς να διεκδικήσουν τίποτα απολύτως όσον αφορά στον οικονομικό τομέα.

Τελικά το... διαζύγιο δεν ήρθε και στο τέλος της χρονιάς πήραν το πρωτάθλημα. Παιχνίδι της μοίρας ή της μπάλας; Το μόνο σίγουρο είναι πως η ομάδα της Θολού ξεκόλλησε από τη Γ' Κατηγορία μετά από περίπου 15 χρόνια και οι δύο ποδοσφαιριστές δηλώνουν πως την ερχόμενη χρονιά στη Β' Κατηγορία θα βροντοφωνάξουν «είμαστε κι εμείς εδώ».

• Τελικά ο Δαμάγητος είναι πρωταθλητής. Έρχονται πλέον άλλες εποχές γι' αυτόν;

- Κ.Κ: Εξαρτάται από πολλούς παράγοντες, το τι θα κάνει η διοίκηση, το πλάνο που θα βάλει ο προπονητής. Ακόμα είναι νωρίς, δεν ξεκίνησαν οι μεταγραφές κι εμείς οι ίδιοι οι παίκτες δεν γνωρίζουμε τα πλάνα της διοίκησης.

- Γ. Τ: Εγώ πιστεύω πως ο προπονητής και η διοίκηση της ομάδας θα κάνουν ό,τι περνάει από το χέρι τους για να κάνει ο Δαμάγητος μια πολύ καλή πορεία στο νέο πρωτάθλημα. Κατά τη δική μου γνώμη πιστεύω πως στόχος θα είναι η άνοδος.

• Ο Δαμάγητος τη χρονιά που μας πέρασε, έδειξε ότι έχει μια πολύ δυνατή διοίκηση. Είχε βάλει στόχο την άνοδο και το πέτυχε. Δεν είναι όμως λίγο υπερβολικό να πούμε ότι η ομάδα θα πρωταγωνιστήσει και στη Β' Κατηγορία με δεδομένο το γεγονός ότι είναι δυσκολότερο πρωτάθλημα;

- Κ.Κ: Η διοίκηση έχει δείξει ότι δουλεύει καλά, ειδικά την προηγούμενη χρονιά ήταν ένα πολύ οργανωμένο σωματείο. Ό,τι χρειαζόμασταν εμείς οι ποδοσφαιριστές και ο προπονητής το προσφέραν και ήταν συνεχώς δίπλα μας. Δεν αρκούσε για μας να έρχονται τα μέλη της διοίκησης μόνο στο γήπεδο την ώρα της προπόνησης. Υπήρχε πλήρης οργάνωση στα αποδυτήρια, τα προβλήματα λύνονταν μέσα σε πολύ λίγο χρόνο. Κατά τη γνώμη μου, εάν δουλέψουν όπως την προηγούμενη χρονιά, (αυτή που πέρασε) θα τα καταφέρουν να ξεπεράσουν τα όποια προβλήματα δημιουργηθούν στη νέα κατηγορία. Ίσως να είναι πρωτάρηδες σ' αυτή τη νέα κατηγορία με τα 6-7 νησιά, όμως έχουν δείξει ότι μπορούν να αντεπεξέλθουν στα δύσκολα γιατί ας μην ξεχνιόμαστε και η περσινή χρονιά ήταν δύσκολη.

• Μετά λοιπόν από δεκαπέντε χρόνια απραξίας στον πρώτο χρόνο σας εκεί η ομάδα παίρνει το πρωτάθλημα. Αυτό λοιπόν το γεγονός είναι κάτι που το υπερηφανεύεστε;



Στον Δαμάγητο θέλει να παραμείνει ο Γιώργος Τσαλίκης για ακόμη μια χρονιά

- Γ.Τ: Για να πάρει μια ομάδα το πρωτάθλημα δεν είναι και εύκολο πράγμα κι εμείς οι ποδοσφαιριστές αισθανόμαστε διαφορετικά, σίγουρα.

• Το πρωτάθλημα αυτό μετά από τόσο καιρό μπορείτε να το δείτε σαν ένα επιστέγασμα των κόπων σας;

- Κ.Κ: Εγώ με τον Γιώργο ήρθαμε τη χρονιά που μας πέρασε στον Δαμάγητο για να το βοηθήσουμε. Βασικός στόχος πέρσι ήταν να φτιάξουμε μια καλή ομάδα, εάν τώρα ερχόταν το πρωτάθλημα ή βλέπαμε ότι μπορούσαμε να το χτυπήσουμε, θα το κάναμε. Τα πρώτα παιχνίδια ήταν απογοητευτικά. Όμως με τη συμπαράσταση της διοίκησης καταφέραμε να πετύχουμε τον κρυφό μας στόχο.

• Κάποιοι θα πουν «ο Δαμάγητος πρωταθλητής στον Α' όμιλο της Γ' Κατηγορίας, ε και; Δεν είναι κανένα μεγάλο πρωτάθλημα. Τι απαντάτε σ' αυτούς;

- Κ.Κ: Όταν κάνεις πρωταθλητισμό υπάρχει πολλή πίεση και δεν το καταλαβαίνεις εάν δεν παίξεις σε ομάδα που έχει στόχους. Η πίεση ήταν πολύ μεγάλη και εμείς το καταλάβαμε όταν κάναμε τα πρώτα άσχημα αποτελέσματα. Το θετικό για μένα και τον Γιώργο είναι ότι ήμασταν έμπειροι για την κατηγορία και όλα μαζί τα παιδιά καταφέραμε να αλλάξουμε τα έως τότε δεδομένα και να πάρουμε τελικά το πρωτάθλημα.



Αρκετά χρόνια υπήρξαν συμπαίκτες ο Γιώργος Τσαλίκης και ο Κώστας Καμπούρης

-Γ.Τ.: Η περσινή πλέον Γ' Κατηγορία ήταν από τις πιο δύσκολες και δυνατές γιατί 30άρηδες ποδοσφαιριστές που δεν μπόρεσαν να παίξουν στη Β' Κατηγορία αγωνίστηκαν εντέλει στη Γ'. Αυτό σημαίνει ότι όλες οι ομάδες ενισχύθηκαν, απέκτησαν έμπειρους παίκτες και έγινε το πρωτάθλημα πιο ανταγωνιστικό.

• Τη χρονιά που πέρασε η ομάδα, εάν δεν κάνω λάθος, βασίστηκε σε 4-5 έμπειρους ποδοσφαιριστές και σε πολλά νεαρής ηλικίας παιδιά. Είναι έτσι;

•Κ.Κ: Για να πάει καλά μία ομάδα χρειάζεται η συμβολή όλων. Ακόμη και το τελευταίο άτομο που ασχολήθηκε με την ομάδα βοήθησε. Δηλαδή ο γενικός αρχηγός που δεν έλειψε στιγμή από δίπλα μας, ο φροντιστής, οι λιγοστοί φίλαθλοι, μετρημένοι στα δάχτυλα του ενός χεριού που ήρθαν, παρά το άσχημο ξεκίνημα του Δαμάγητου, στο πρωτάθλημα και μας συμπαραστάθηκαν καθώς και ο τελευταίος ποδοσφαιριστής. Όλοι λοιπόν βοηθάνε. Δεν είναι μόνο οι εφτά ή δέκα ποδοσφαιριστές μιας ομάδας και η παραμικρή λεπτομέρεια παίζει ρόλο, άλλωστε αυτή είναι που ξεχωρίζει την ομάδα από τις υπόλοιπες και πιστεύω ότι την είχαμε εμείς.

-Γ.Τ: Όλοι οι ποδοσφαιριστές, οι φίλαθλοι και οι παράγοντες βοήθησαν ώστε να ανέβει η ομάδα. Ακόμη και τα παιδιά που είχαν λίγο χρόνο συμμετοχής βοήθησαν πάρα πολύ την ομάδα. Το βασικό συστατικό της επιτυχίας μας κατά τη γνώμη μου είναι πως όλοι πηγαίναμε στο γήπεδο για να κάνουμε αυτό που μας αρέσει.

• Πώς θα χαρακτηρίζατε την ομάδα;

- Κ.Κ: Για την κατηγορία αυτή έμπειρη. Είχε 6-7 παίκτες που αγωνίσθηκαν σε μεγαλύτερες κατηγορίες. Αυτό μάλιστα φάνηκε στη διάρκεια του πρωταθλήματος.

- Γ.Τ: Η ομάδα τη σεζόν που πέρασε δεν είχε τίποτα να ζηλέψει από ομάδες της Α' και της Β' Κατηγορίας. Αγωνιστικά αυτό φάνηκε και στα διάφορα φιλικά που κάναμε με αντιπάλους ομάδες μεγαλύτερων κατηγοριών όπως, π.χ. ο Ηρακλής Μαριτσών, ο αγώνας κυπέλλου με τον Ακουσίλαο, ο Απόλλων Καλυθιών.

• Μιλήσατε πριν για τα τρία αποτυχημένα παιχνίδια. Βέβαια ήταν νωρίς για συμπεράσματα, ωστόσο λένε ότι η καλή μέρα από το πρωί φαίνεται. Εσείς φοβηθήκατε τότε ότι θα χάνατε το πρωτάθλημα ή θα κάνατε μία κακή χρονιά;

-Κ.Κ: Θα σου πω την αλήθεια. Όταν αιφνιδιαστήκαμε στις τρεις πρώτες αγωνιστικές με τα άσχημα αποτελέσματα, εγώ, ο Γιώργος και ένας άλλος παίκτης πήγαμε στον πρόεδρο και του είπαμε: «Πρόεδρε εμείς εδώ ήρθαμε να βοηθήσουμε την ομάδα και όχι να πάρουμε τα λεφτά. Αφού τα πράγματα είχαν τέτοια εξέλιξη θα δώσουμε πίσω τα χρήματα κι



Δίκαιη χαρακτήρισε την κατάκτηση του πρωταθλήματος από τον Δαμάγητο, ο Κώστας Καμπούρης

εμείς σταματάμε».Το συμβούλιο όμως πίστεψε ότι τα πράγματα μπορούν να αλλάξουν. Το ίδιο και ο προπονητής γι' αυτό και παραμείναμε και προσπαθήσαμε και η συνέχεια είναι η γνωστή.

Γ.Τ: Εγώ θέλω να πω κάτι άλλο για τον προπονητή και την πίστη που είχε σ' εμάς για τη συνέχεια του πρωταθλήματος. Από την αρχή μας έλεγε πως θα πάρουμε τον τίτλο και παρά το γεγονός ότι χάσαμε αρκετό έδαφος για το πρωτάθλημα αυτός πίστευε πως στο δεύτερο γύρο θα πάρουμε κεφάλι στο βαθμολογικό πίνακα και θα τερματίσουμε πρώτοι και αυτό έγινε, στο τέλος δικαιώθηκε.

• Λίγο πριν ξεκινήσει το πρωτάθλημα όλοι είχαν στραμμένα τα μάτια τους στον άλλο όμιλο της κατηγορίας. Κάποιοι μάλιστα περίμεναν ότι θα γινόταν μάχη, τελικά όμως ο πιο ενδιαφέρων όμιλος ήταν ο δικός σας γιατί τα πράγματα ήταν ρευστά.

- Κ.Κ: Στον άλλο όμιλο υπήρχαν δύο με τρεις ομάδες, ανάμεσα στις οποίες θα μπορούσε να παιχτεί το παιχνίδι. Στο δικό μας όμιλο υπήρχαν τέσσερις ισάξιες, δυνατές ομάδες που θα μπορούσαν να διεκδικήσουν το πρωτάθλημα. Βέβαια είναι λάθος να προκαθορίσεις από την αρχή ποιες ομάδες πάνε για πρωτάθλημα.

Γ.Τ: Όταν εμείς αποφασίσαμε να πάμε στον Δαμάγητο ξέραμε εξαρχής ότι ο όμιλος ήταν πιο βατός.

• Πείτε μου πώς αισθάνεται ένας αθλητής που βρίσκεται από τη μια στιγμή στην άλλη στην κόλαση και έπειτα στον παράδεισο. Υπήρχε άγχος με δεδομένο το γεγονός ότι τα πράγματα συνεχώς αλλάζουν;

- Γ.Τ: Τις πρώτες αγωνιστικές θυμάμαι είχαμε 7 βαθμούς και η πρώτη ομάδα στον πίνακα της βαθμολογίας είχε 15. Και εμείς ουσιαστικά δεν ξέραμε από πού μας ήρθε και έπειτα από τις νίκες περάσαμε μπροστά και αφήσαμε την πρωτοπόρο ομάδα με δέκα βαθμούς πίσω μας. Ίσως υπήρξε λίγο άγχος στην αρχή μόνο, τον καιρό δηλαδή που είχαμε τα άσχημα αποτελέσματα. Αργότερα όταν πλέον μπαίναμε μέσα στον αγωνιστικό χώρο ξέραμε πριν καν αρχίσει το παιχνίδι ότι θα ήμασταν νικητές γιατί είχαμε πλέον τον αέρα του νικητή.

-Κ.Κ: Εγώ πιστεύω πως λόγω της εμπειρίας μας, των περισσοτέρων δηλαδή, δεν υπήρχε άγχος. Αυτό που ίσως υπήρξε ήταν στενοχώρια για την κακή πορεία της ομάδας. Εμείς νιώσαμε άσχημα απέναντι τους γιατί δεν ξεκινήσαμε καλά. Στη συνέχεια βέβαια τα πράγματα άρχισαν να αλλάζουν.

• Τελικά εάν σας έλεγε κάποιος να του αποκαλύψετε το μυστικό της επιτυχίας τι θα του λέγατε;

-Κ.Κ: Είναι τρία πράγματα: διοίκηση, προπονητής, παίκτες. Εάν οι παίκτες είναι ενωμένοι, εάν η διοίκηση είναι κοντά στους παίκτες και ο προπονητής είναι καλός τότε όλα δουλεύουν με την ακρίβεια ρολογιού, ακόμη και τις δύσκολες στιγμές τις ξεπερνάς.

• Μετά από τόσο καιρό εάν σας έλεγα να μου πείτε ποια κατά τη γνώμη σας ήταν η μεγαλύτερη σε σημασία νίκη της ομάδας σας ποια θα λέγατε;

-Γ.Τ Κατά τη γνώμη μου δυο ήταν τα πιο σημαντικά παιχνίδια. Το ένα ήταν μέσα στο γήπεδό μας και το άλλο την αμέσως επόμενη αγωνιστική στο γήπεδο του Ευκλή στα Καλαβάρδα. Εμείς πήραμε έξι βαθμούς και οι αντίπαλοί μας έκαναν δύο ήττες και βρεθήκαμε στην κορυφή.

- Κ.Κ: Εγώ έχω άλλη γνώμη. Πιστεύω πως το κλειδί ήταν το παιχνίδι με τον Εθνικό Αρχίπολης. Εμείς τότε ήμασταν 7 βαθμούς πίσω από την Αρχίπολη και εάν χάναμε, εκεί τα πράγματα θα ήταν δύσκολα για μας. Έπειτα από εκείνο το παιχνίδι, κάναμε εννέα συνεχόμενες νίκες και άρχισε η αντίστροφη μέτρηση για την πρωτιά. Λίγες αγωνιστικές πριν το τέλος, ο μόνος που έδειχνε να μας απειλεί ήταν ο Εθνικός. Οι άλλες ομάδες είχαν ξεφουσκώσει πια.

ΣΥΝΕΧΕΙΑ ΣΤΗ ΣΕΛ. 102

ΑΓΩΝΕΣ ΣΤΙΒΟΥ ΣΤΟΝ ΑΓΙΟ ΣΟΥΛΑ

Στους ρυθμούς των αγώνων στίβου των δημοτικών και νηπιαγωγείων του Δήμου Καμείρου, «χορεύουν» οι διοργανωτές της εκδήλωσης. Σε πέντε ημέρες από σήμερα το νέο γήπεδο του Αγίου Σουλά ανοίγει τις πόρτες του προκειμένου να υποδεχτεί όλους τους μικρούς αθλητές των δημοτικών διαμερισμάτων Καμείρου, Πεταλούδων και Αταβύρου, οι οποίοι θέλουν να ξεχωρίσουν, μαθαίνοντας παράλληλα τους κανονισμούς των στιβικών αθλημάτων.



Παρατεταγμένη όλη η ομάδα του στίβου με προπονητή τον Μιχάλη Τζουμέρκα

Η έναρξη των αγώνων θα πραγματοποιηθεί το Σάββατο στις 4 το απόγευμα με την καθιερωμένη πλέον παρέλαση των μαθητών-αθλητών και την έπαρση της σημαίας, ενώ το πρόγραμμα θα ολοκληρωθεί με τις απονομές των επάθλων στις οχτώ το βράδυ.

Για ακόμη μία χρονιά ο διοργανωτής Δημοτικός Οργανισμός Πολιτισμού και Άθλησης Δήμου Καμείρου έχει προνοήσει για τη μεταφορά των αθλητών μετά τη λήξη των αγώνων με δρομολόγια λεωφορείων καθώς και όσον αφορά στην αθλητική ένδυση των αθλητών αφού με τη δήλωση της συμμετοχής θα τους μοιρασθούν ομοιόμορφες στολές τις οποίες πρέπει να φοράνε στους αγώνες.

Από τους μαθητές ζητείται μόνο να βρίσκονται στο νέο γήπεδο του Αγίου Σουλά, μια ώρα πριν την έναρξη των αγώνων για να διευκολύνουν το έργο των διοργανωτών, αφενός, και αφετέρου να προετοιμαστούν για το δικό τους αγώνισμα.

Τελειώνοντας, το θέμα των συμμετοχών πρέπει να αναφερθεί πως κάθε μαθητής ή μαθήτρια μπορεί να δηλώσει συμμετοχή σε δύο μόνο στιβικά αγωνίσματα με την προϋπόθεση να μην είναι και τα δυο δρομικά (από τα δρομικά εξαιρείται η σκυταλοδρομία).

ΑΓΩΝΙΣΜΑΤΑ ΣΤΙΒΟΥ-ΚΑΤΗΓΟΡΙΕΣ - ΗΛΙΚΙΕΣ

Κατηγορία νηπίων (αγόρια-κορίτσια γεννηθέντα το έτος 1999)
Αγώνισμα 40 μ

Κατηγορία Α' αγοριών (γεννηθέντα τα έτη 1997-1998)
Αγωνίσματα 50 μ-200μ-μήκος

Κατηγορία Α' κοριτσιών (γεννηθέντα τα έτη 1997-1998)
Αγωνίσματα 50μ-200μ-μήκος

Κατηγορία Β' αγοριών (γεννηθέντα τα έτη 1995-1996)
Αγωνίσματα 50μ-400μ-μήκος-μπαλάκι (200γρ).

Κατηγορία Β' κοριτσιών (γεννηθέντα τα έτη 1995-1996)
Αγωνίσματα 50μ-400μ-μήκος-μπαλάκι (200γρ)

Κατηγορία Γ' αγοριών (γεννηθέντα τα έτη 1993-1994)
Αγωνίσματα 60μ-400μ-μήκος-μπαλάκι (200γρ)

Κατηγορία Γ' κοριτσιών (γεννηθέντα τα έτη 1993 - 1994)
Αγωνίσματα 60 μ - 400 μ - μήκος-μπαλάκι (200γρ)

ΣΚΥΤΑΛΟΔΡΟΜΙΑ 4 x 50 ΑΓΟΡΙΑ-ΚΟΡΙΤΣΙΑ

Το κάθε σχολείο συμμετέχει με μια μικτή ομάδα τεσσάρων μαθητών, η οποία αποτελείται από 2 αγόρια και 2 κορίτσια

ΑΝΑΛΥΤΙΚΑ ΤΟ ΠΡΟΓΡΑΜΜΑ

16:00: Παρέλαση μαθητών-έπαρση σημαίας- ύμνος αθλητών
16:00: 50μ αγοριών Α' κατηγορίας (προκριματικές σειρές)
16:00: μήκος κοριτσιών Β' κατηγορίας, τελικός(2 προσπάθειες)
16:00: μπαλάκι αγοριών Β' κατηγορίας, τελικός(2 προσπάθειες)
16:20: 50μ κοριτσιών Α' κατηγορίας, προκριματικές σειρές
16:30: 50μ αγοριών Β' κατηγορίας, προκριματικές σειρές
16:45: 50μ κοριτσιών Β' κατηγορίας, προκριματικές σειρές
16:45: μήκος αγοριών Β' κατηγορίας,τελικός (2 προσπάθειες)
17:00: 400μ αγοριών Γ' κατηγορίας, τελικός
17:10: 400μ κοριτσιών Γ' κατηγορίας, τελικός
17:15: μήκος αγοριών Α' κατηγορίας, τελικός (2 προσπάθειες)
17:15: μπαλάκι κοριτσιών Β' κατηγορίας, τελικός (2 προσπάθειες)
17:20: 60μ αγοριών Γ' κατηγορίας, προκριματικές σειρές
17:30: 60μ κοριτσιών Γ' κατηγορίας, προκριματικές σειρές
17:40: 400μ αγοριών Β' κατηγορίας, τελικές σειρές
17:50: 400μ κοριτσιών Β' κατηγορίας, τελικές σειρές
18:00: 50μ κοριτσιών Α' κατηγορίας, τελικός
18:10: 50 μ αγοριών Α' κατηγορίας, τελικός
18:15: μήκος κοριτσιών Γ' κατηγορίας, τελικές σειρές
18:15: μπαλάκι κοριτσιών Γ' κατηγορίας, τελικές σειρές
18:20: 50μ κοριτσιών Β' κατηγορίας, τελικός
18:30: 50μ αγοριών Β' κατηγορίας, τελικός
18:40: 60μ κοριτσιών Γ' κατηγορίας, τελικός
18:50: 60μ αγοριών Γ' κατηγορίας, τελικός
18:50: μήκος αγοριών Γ' κατηγορίας, τελικές σειρές
19:00: μπαλάκι αγοριών Γ' κατηγορίας, τελικές σειρές
19:00: 200μ αγοριών Α' κατηγορίας, τελικές σειρές
19:10: 200μ κοριτσιών Α' κατηγορίας, τελικές σειρές
19:10: μήκος κοριτσιών Α' κατηγορίας, τελικές σειρές
19:20: 40μ κοριτσιών νήπια, τελικές σειρές (βάση χρόνου)
19:30: 40μ αγοριών νήπια, τελικές σειρές (βάση χρόνου)



Η ώρα της προπόνησης έφτασε

19:40: Σκυταλοδρομία 4Χ50, τελικές σειρές
20:00: Απονομές επάθλων
20:30: Υποστολή σημαίας- Λήξη εκδηλώσεων

ΣΥΝΕΧΕΙΑ ΑΠΟ ΤΗ ΣΕΛ. 101

• Θα το χαρακτηρίζατε εν μέρει τυχερό το πρωτάθλημα αυτό;

-Κ.Κ: Τυχερό, όχι δε θα το χαρακτήριζα. Πιστεύω πως ήμασταν μακράν η καλύτερη ομάδα του ομίλου. Άλλωστε εάν εξαιρέσεις τα πρώτα παιχνίδια τα περισσότερα ντέρμπι στη συνέχεια τα είχαμε πάρει και στην έδρα μας και εκτός.

-Γ.Τ: Εμείς σε κάθε προπόνηση ήμασταν σχεδόν είκοσι παίκτες, κάτι που είναι πολύ σπάνιο για τις περισσότερες ομάδες της Ρόδου. Ισως και αυτό να έπαιξε ρόλο στην επίτευξη αυτού του στόχου. Γινόταν σωστή δουλειά και αυτό εντέλει φάνηκε στο γήπεδο.

• Εάν δεν παίρνατε εσείς το πρωτάθλημα ποια ομάδα πιστεύετε ότι είχε τα φόντα να το κατακτήσει;

-Κ.Κ: Ετσι όπως κύλησε το πρωτάθλημα, θα έλεγα ότι τις περισσότερες πιθανότητες συγκέντρωνε ο Εθνικός. Ο Ευκλής στο δεύτερο γύρο ξεφούσκωσε, η Διμυλιά δεν είχε το υλικό για να ανταπεξέλθει και όπως φάνηκε μόνο η Αρχίπολη μπορούσε να μας κοντράρει προς το τέλος.

• Είναι το πρώτο σας πρωτάθλημα;

-Κ.Κ: Εμένα προσωπικά είναι το δεύτερο. Το πρώτο το πήρα όταν ήμουν στον Ερμή.

- Γ.Τ: Εμένα είναι το πρώτο μου και η αλήθεια είναι ότι το χάρηκα πάρα πολύ, γιατί για να λέμε την αλήθεια, το να έρχεσαι πρώτος στην κατηγορία ακόμη και στη Γ', είναι αρκετά σημαντικό.

• Πολλοί σας κατηγόρησαν ότι κατά τη διάρκεια του πρωταθλήματος σπρωχτήκατε από τη διαιτησία. Ιδιαίτερα οι φωνές μεγάλωσαν μετά το παιχνίδι με τον Πετρώνα. Τι απαντάτε σ' αυτό;

- Κ.Κ: Όταν είσαι πρώτος σε κυνηγάνε όλοι. Το εύκολο θύμα είναι η διαιτησία και εμείς που χάσαμε κάποια παιχνίδια ρίξαμε το φταίξιμο στη διαιτησία, γιατί κάπου έπρεπε να τα ρίξουμε αφού εκείνη τη στιγμή μας έφταιγαν όλα. Πρέπει να κοιτάς να κάνεις αυτοκριτική και να ψάχνεις τι έφταιξε και δεν τα πήγες καλά και μετά να κάνεις κριτική για τη διαιτησία. Σ' εκείνο μάλιστα το παιχνίδι είχαμε κερδίσει με 5-0 νομίζω ότι τα σχόλια περιττεύουν. Ήταν δίκαιο το αποτέλεσμα το παιχνίδι δεν αντέχει σε κριτική.

-Γ.Τ: Εγώ πιστεύω πως δεν βοήθησαν καθόλου τον Δαμάγητο, ό,τι κάναμε το κάναμε με την αξία μας. Όλα αυτά που ακούστηκαν τότε δεν ήταν αλήθεια.

• Από ποιες ομάδες έχετε περάσει;

- Κ.Κ: Η πρώτη μου ομάδα ήταν ο Απόλλων Καλυθιών και έπειτα μεταπήδησα πιο δίπλα στον Ερμή. Μετά, βρέθηκα στ' Αφάντου και συγκεκριμένα στον ΑΕΡΑ όπου έμεινα για τρία χρόνια. Επόμενος σταθμός μου ήταν η Ψίνθος όπου έμεινα εκεί για ένα χρόνο ενώ τη σεζόν που πέρασε ήμουν στη Θολό.

- Γ.Τ: Κι εμένα η πρώτη μου ομάδα ήταν ο Απόλλων Καλυθιών και εκεί έμεινα για δέκα ολόκληρα χρόνια. Έπειτα βρέθηκα στον ΑΕΡΑ όπου αγωνίσθηκα για έναν ολόκληρο χρόνο και αμέσως μετά επέστρεψα στην πρώτη μου ομάδα για έναν ακόμη χρόνο. Επόμενός μου σταθμός ήταν η Θύελλα Πυλώνας, στην οποία παρέμεινα για ένα χρόνο. Στον Ηρακλή Μαριτσών βρέθηκα μετά για ένα χρόνο και έπειτα σειρά είχε ο Ερμής στον οποίο έμεινα επίσης για ένα χρόνο. Προτελευταίος μου προορισμός ήταν η Δόξα Ψίνθου στην οποία παρέμεινα για ένα χρόνο και έπειτα ήρθα στον Δαμάγητο.

• Ποια είναι τα μελλοντικά σας σχέδια;

- Κ.Κ: Εγώ είμαι ευχαριστημένος από το κλίμα και από τον τρόπο λειτουργίας της ομάδας. Είναι δύσκολο να βρεις πάνω στο νησί οργανωμένες ομάδες. Εμείς ξέραμε τι ψάχναμε να βρούμε όταν ήρθαμε. Τώρα, εάν είμαι υγιής θα συνεχίσω να παίζω μπάλα στον Δαμάγητο. Θα δούμε.

- Γ.Τ: Κι εγω είμαι πάρα πολύ ευχαριστημένος με την ομάδα του Δαμάγητου και επειδή έχω γυρίσει πάρα πολλές ομάδες, χωρίς να θέλω να υποτιμήσω τις προηγούμενες, πιστεύω πως οργανωτικά είναι η καλύτερη ομάδα από την οποία έχω περάσει. Κατά 90% θα συνεχίσω για ένα ή δύο χρόνια να παίζω ποδόσφαιρο και πιστεύω πως θα αγωνίζομαι σ' αυτήν την ομάδα.

ΚΩΣΤΑΣ ΚΑΜΠΟΥΡΗΣ

Αγαπημένη ομάδα:	Ολυμπιακός
Χόμπι:	Ψαροντούφεκο
Φαγητό:	Μακαρόνια
Φιλοσοφία ζωής:	Τα λεφτά δε φέρνουν την ευτυχία
Σχέση:	Παντρεμένος με ένα παιδί
Τι σε φτιάχνει:	Η οικογένεια
Τι σε χαλάει:	Η μουρμούρα
Τι σου αρέσει:	Το ποδόσφαιρο
Αδέλφια:	Ενας αδελφός, ο Σωτήρης
Αυτοκίνητο:	SEAT

ΓΙΩΡΓΟΣ ΤΣΑΛΙΚΗΣ

Αγαπημένη ομάδα:	ΑΕΚ
Χόμπι:	Ποδόσφαιρο ,ψάρεμα
Φαγητό:	Μακαρόνια
Φιλοσοφία ζωής:	Τα παιδιά είναι το παν
Σχέση:	Παντρεμένος με τρία παιδιά
Τι σε φτιάχνει:	Η οικογένεια
Τι σε χαλάει:	Το πρωινό ξύπνημα
Τι σου αρέσει:	Το ποδόσφαιρο
Αδέλφια:	Ενας αδελφός, ο Τάσος
Αυτοκίνητο:	BMW

ΟΙΚΟΔΟΜΙΚΕΣ ΕΠΙΧΕΙΡΗΣΕΙΣ

ΔΙΑΚΟΓΕΩΡΓΙΟΥ ΚΑΛΛΙΣΤΟΣ

ΕΘΝ. ΑΝΤΙΣΤΑΣΕΩΣ 11 - ΤΣΑΛΔΑΡΗ 28

ΠΩΛΗΣΕΙΣ ΔΙΑΜΕΡΙΣΜΑΤΩΝ-ΚΑΤΑΣΤΗΜΑΤΑ-ΑΠΟΘΗΚΕΣ-ΑΝΤΑΛΛΑΓΕΣ ΑΚΙΝΗΤΩΝ-ΑΓΟΡΕΣ ΟΙΚΟΠΕΔΩΝ-ΑΝΑΛΑΜΒΑΝΟΥΜΕ ΑΝΤΙΠΑΡΟΧΕΣ

ΠΩΛΟΥΝΤΑΙ διαμερίσματα λουξ κατασκευής με απεριόριστη θέα. Τα διαμερίσματα διαθέτουν θωρακισμένες πόρτες, εντοιχισμένες κουζίνες - ντουλάπες εντοιχισμένες, νιπτήρα με ντουλάπι, κεντρική θέρμανση αυτόνομη, ανοιγόμενα ανακλινόμενα κουφώματα με διπλά τζάμια, σίτες, ρολά, υδραυλικό ασανσέρ, τριφασικό ρεύμα. Όλοι οι χώροι σπατουλαριστοί, εσωτερικές πόρτες MDF, με σχέδιο.

• **ΔΙΑΜΕΡΙΣΜΑΤΑ ΕΠΙ ΤΗΣ:**

1. **ΠΩΛΟΥΝΤΑΙ διαμερίσματα** επί της οδού Χαραλάμπους στο πάρκο, των 105, 125 τ.μ. διαμερίσματα 3άρια-4άρια.
2. **ΟΙΚΟΔΟΜΗ** υπό ανέγερση επί της οδού Κ. Παλαιολόγου και Θεοτοκοπούλου **διαμερίσματα** 2άρια, 3άρια, 4άρια.
3. Επί της οδού Μ. Κων/νου-Κ. Παλιολόγου **γραφείο ιατρείο** 70 τ.μ.
4. **Αποθήκες** πλησίον Στ. Κωτιάδη 130 τ.μ., Λ. Καλλιθέας (Καρακόνερο) 80-300 τ.μ.
5. Πωλούνται στην παραλία Κιοτάρι **μεζονέτες**. Ημιτελείς και τελειωμένες των 80 τ.μ. και 110 τ.μ. σε 1.000 τ.μ. οικόπεδο πολυτελούς κατασκευής.

ΟΙ ΠΩΛΗΣΕΙΣ ΜΠΟΡΟΥΝ ΝΑ ΓΙΝΟΥΝ ΜΕ ΟΛΑ ΤΑ ΔΑΝΕΙΑ ΤΡΑΠΕΖΩΝ ΚΑΙ ΟΡΓΑΝΙΣΜΩΝ
ΑΝΑΛΑΜΒΑΝΟΥΜΕ ΑΝΤΙΠΑΡΟΧΕΣ ΚΑΙ ΑΓΟΡΕΣ ΟΙΚΟΠΕΔΩΝ
ΔΕΧΟΜΑΣΤΕ ΑΝΤΑΛΛΑΓΕΣ ΑΚΙΝΗΤΩΝ

ΠΛΗΡΟΦΟΡΙΕΣ
ΔΙΑΚΟΓΕΩΡΓΙΟΥ ΚΑΛΛΙΣΤΟΣ
Τηλ. 22410-29318, 78501 • Fax: 22410 34598, 78502

Νέο Opel Corsa
και απαλλαγείτε από το Φ.Π.Α.

Opel. Έμπνευση στην πράξη.
Καλύτερα αυτοκίνητα!

CORSA

Φ.Π.Α.
18%

Τώρα είναι η κατάλληλη στιγμή για να αποκτήσετε αυτοκίνητο.
Η Opel σήμερα, για πρώτη φορά στην Ελληνική αγορά, σας απαλλάσσει από το Φ.Π.Α. 18%.
Αποκτήστε τώρα το **νέο Opel Corsa** με στάνταρ air condition και ABS με €8.885.
Νέο Opel Corsa, τώρα χωρίς Φ.Π.Α. ... τόσο απλά!

www.opel.gr

Το πρόγραμμα ισχύει σε συνδυασμό με έντοκο διακανονισμό.
Opel Corsa 1.0 Twinport: Εκπομπή ρύπων CO_2 gr/km: 125, Κατανάλωση καυσίμου lt/100 km - Κύκλος πόλης: 6,9, Εκτός πόλης: 4,4, Μικτός κύκλος: 5,3.

6 ΧΡΟΝΙΑ ΕΓΓΥΗΣΗ

OPEL ASSISTANCE
2 ΧΡΟΝΙΑ ΔΩΡΕΑΝ
ΟΔΙΚΗ ΒΟΗΘΕΙΑ

McCANN ERICKSON

ΕΠΙΣΗΜΟΣ ΔΙΑΝΟΜΕΑΣ OPEL

ΜΑΜΑΛΙΓΚΑΣ ΑΕΒΕ: 3ο χλμ. Λ. Ρόδου - Λίνδου, Ρόδος 85100, Τηλ: 22410 61005

Εχει μέλλον η τοξοβολία στη Ρόδο!

✔ Αγώνες επίδειξης έγιναν το Σάββατο στα γήπεδα 5x5 που βρίσκονται στο χώρο του Πανεπιστημίου Αιγαίου ✔ «Χτυπάμε» μετάλλιο στους Αγώνες Νήσων του Σέτλαντ!



Η ομάδα τοξοβόλων που θα ταξιδέψει στα Σέτλαντ



Μοναδική τοξοβόλος στο νησί μας η Φωτεινή Τσιλιώνη



Χάρη και αρμονία στις κινήσεις των τοξοβόλων

Αγώνες τοξοβολίας επίδειξης έγιναν το Σάββατο το απόγευμα στα γήπεδα 5x5 που βρίσκονται στο χώρο του Πανεπιστημίου Αιγαίου!

Τους αγώνες που ήταν απόστασης 18 μέτρων διοργάνωσε ο Ροδιακός Οργανισμός Αγώνων Νήσων σε συνεργασία με τον ΔΟΝΑ Ροδίων, τον ΝΑΟΔ και τον Α.Σ. ΦΛΟΓΑ, ουσιαστικά το μοναδικό σύλλογο που δραστηριοποιείται στη Ρόδο, στο συναρπαστικό αυτό αγώνισμα το οποίο από το 1972 αποτελεί Ολυμπιακό άθλημα με ευρεία διάδοση σε Ευρώπη και Αμερική!

Παρ' όλο που το ακατάλληλο της ώρας και οι υψηλές θερμοκρασίες δεν βοήθησαν να προσέλθει αρκετός κόσμος, οι αθλητές που πήραν μέρος στους αγώνες έδειξαν ότι βρίσκονται σε εξαιρετική κατάσταση, διεκδικώντας μάλλιστα μετάλλιο στους επικείμενους Διεθνείς Αγώνες Νήσων του Σέτλαντ!

Τ' αποτελέσματα

1ος. Αντώνης Γουμαράς
2ος. Σάββας Κηπουρός
3ος. Αλέξανδρος Στελλάτος
4ος. Βαγγέλης Λεβέντης
5ος. Μιχάλης Δρακιού
6ος. Σάββας Χατζηνικολάου
7ος. Παναγιώτης Πανέρας
— Φωτεινή Τσιλιώνη
9ος. Βασίλης Χατζηνικολάου

Χορηγός του αγώνα ήταν η boutique Quattro.

Λίγα λόγια για το άθλημα

Το τόξο χρησιμοποιήθηκε από την αρχαιότητα και για πολλούς αιώνες σαν κύριο όπλο πολέμου. Από τον 14ο αιώνα όμως άρχισε η χρήση των πυροβόλων όπλων και όπως ήταν επόμενο, άρχισε και η σταδιακή μείωση της χρησιμοποίησης του τόξου σαν πολεμικού όπλου. Σε αυτή τη χρονική περίοδο θα βρούμε και τις ρίζες του σύγχρονου αθλήματος της τοξοβολίας.

Στην αρχαία Ελλάδα δύο από τους θεούς του Δωδεκάθεου, ο **Απόλλων** και η **Άρτεμις**, συμβολίζονται από το τόξο και λατρεύονται για τη δεινότητά τους σε αυτό. Για τις επιδόσεις τους φημίζονται, επίσης και ημίθεοι, όπως ο **Ηρακλής**. Ο Όμηρος εκθειάζει την τοξευτική τέχνη πολλών ηρώων. Οι πιο γνωστοί είναι ο **Μηριόνης**, ο **Οδυσσέας**, ο **Πάνδαρος**, ο **Πάρις**, ο **Τεύκρος** και ο **Φιλοκτήτης**.

Ο Πλάτων υπήρξε ο πρώτος που επισήμανε την ψυχαγωγική (με την κυριολεκτική σημασία της) αξία της τοξοβολίας, όταν συνιστούσε στους παιδαγωγούς να απασχολούν με αυτήν τους νέους από ηλικίας 6 ετών.

Παράλληλα, μεγάλες μορφές της τοξοβολίας που έμειναν θρυλικές στην ιστορία όπως ο **Ρομπέν των Δασών** και ο **Γουλιέλμος Τέλος**, προσέλαβαν μυθολογικές διαστάσεις και θαυμάζονται μέχρι και σήμερα.

Οι αγώνες τοξοβολίας στις σύγχρονες Ολυμπιάδες εμφανίστηκαν το **1900** στο Παρίσι. Η τελευταία φορά που οι Ολυμπιακοί αγώνες έγιναν με αρχαϊκού τύπου τόξα ήταν το **1920** στην Αμβέρσα.

Στη συνέχεια το άθλημα καταργήθηκε από τους Ολυμπιακούς Αγώνες για να επανεμφανισθεί το **1972** στους Ολυμπιακούς του Μονάχου, έκτοτε η τοξοβολία συμπεριελήφθηκε μόνιμα στο πρόγραμμα των Ολυμπιακών σαν ατομικό άθλημα, ενώ στην Ολυμπιάδα της Σεούλ το **1988** προστέθηκαν και τα ομαδικά.

Στην Ελλάδα το άθλημα πρωτοεμφανίστηκε στο τέλος του **1982** και το **1983** έγιναν οι πρώτοι Πανελλήνιοι Αγώνες. Το άθλημα από το 1999 υπάγεται στην Ελληνική Φίλαθλο Ομοσπονδία Τοξοβολίας «Ε.Φ.Ο.Τ.».

Ο επίδοξος τοξότης δεν χρειάζεται να διαθέτει ιδιαίτερα σωματικά προσόντα για να διακριθεί, η αυτοσυγκέντρωση όμως και η αυτοπειθαρχία είναι τα χαρακτηριστικά όλων των μεγάλων τοξοτών.

Η τοξοβολία γίνεται σε ανοιχτό και κλειστό χώρο.

Στον ανοιχτό χώρο διεξάγεται στα 90-70-50-30m για γυναίκες και νεανίδες, ενώ στον κλειστό χώρο στα 18m και 25m.

Στους Ολυμπιακούς Αγώνες το άθλημα της τοξοβολίας διεξάγεται σε μία μόνο απόσταση, αυτή των 70m, και για τις εξής κατηγορίες: Ατομικό ανδρών και γυναικών, και Ομαδικό ανδρών και γυναικών.

Ο κάθε τοξότης έχει στη διάθεσή του δύο λεπτά για να ολοκληρώσει τη ρίψη τριών βελών, στο ενάμισι λεπτό ειδοποιείται για τον υπολειπόμενο χρόνο των τριάντα δευτερολέπτων.

Τα βέλη, κατά τη βολή, ρίχνονται από την όρθια θέση, χωρίς στήριγμα, με το ένα πόδι εμπρός και το άλλο πόδι πίσω από τη γραμμή βολής.

Τόξο και παρελκόμενα: Κυρτό τόξο, με σκόπευτρο, ακίδα, αντίβαρα, δέστρα τόξου, χωρίς μηχανικό τρόπο ελευθέρωσης της χορδής, προστατευτικό δαχτύλων και κυάλια για να μπορεί να διακρίνει ο τοξότης σε ποιο σημείο του στόχου καρφώθηκε το βέλος του.

Στόχος: Η εμπρός επιφάνειά του ονομάζεται «πρόσωπο στόχου» και είναι κατασκευασμένο από χαρτί. Η πίσω επιφάνεια του στόχου λέγεται «πλάτη στόχου» και είναι κατασκευασμένο από πλεκτή ψάθα, φελιζόλ ή άλλο κατάλληλο υλικό που βοηθά το βέλος να καρφωθεί καλύτερα.

Κάθε στόχος έχει πέντε ζώνες χρωμάτων και δέκα ζώνες βαθμολογίας.

Αναλυτικά από έξω προς τα μέσα είναι οι εξής:

1η ζώνη, άσπρο, με βαθμολογία 1 και 2. 2η ζώνη μαύρο, με βαθμολογία 3 και 4. 3η ζώνη γαλάζιο με βαθμολογία 5 και 6. 4η ζώνη κόκκινο, με βαθμολογία 7 και 8. 5η ζώνη κίτρινο, με βαθμολογία 9 και 10.

ΕΝΔΥΣΗ ΑΘΛΗΤΙΚΩΝ ΣΩΜΑΤΕΙΩΝ

errea

ΚΑΤΑΣΤΗΜΑ ΑΘΛΗΤΙΚΩΝ ΕΙΔΩΝ





Μεγάλη ποικιλία σε αθλητικές στολές ιταλικής εισαγωγής.
Πλήρη κάλυψη αθλητικών ειδών για σωματεία.
Επίσης κάθε είδους ιατρικά βοηθήματα
(επιδέσμους, ταινίες, σπρέυ και συμπληρώματα διατροφής)

Κων/νου Παλαιολόγου 83 - Τηλ: 22410 33413
(Δίπλα στην εκκλησία του Αγίου Ιωάννου)

Ιάλυσος, 3-6-2005
Αρ. Πρωτ.: 2409

ΕΛΛΗΝΙΚΗ ΔΗΜΟΚΡΑΤΙΑ
ΝΟΜΟΣ ΔΩΔΕΚΑΝΗΣΟΥ
ΔΗΜΟΣ ΙΑΛΥΣΟΥ

Θέμα: «ΨΗΦΙΣΜΑ ΔΗΜΟΤΙΚΟΥ ΣΥΜΒΟΥΛΙΟΥ»

ΓΙΑ ΤΟΝ ΚΟΙΜΗΘΕΝΤΑ ΙΕΡΕΑ ΤΗΣ ΠΟΛΗΣ ΜΑΣ, ιερέα Παπανικόλα, κατά κόσμο Κωνσταντίνο Παπανικόλα

Σήμερα, ημέρα Παρασκευή και ώρα 12η μεσημβρινή, το Δημοτικό Συμβούλιο Ιαλυσού, συνεδρίασε εκτάκτως, μετά από πρόσκληση του προέδρου, και

ΟΜΟΦΩΝΑ ΑΠΟΦΑΣΙΣΕ

τα εξής:

Α. Να παραστεί σύσσωμο το Δημοτικό Συμβούλιο στην κηδεία.

Β. Να καταθέσει στεφάνι στη σορό του εκλιπόντος

Γ. Να γίνει η κηδεία του δημοσία δαπάνη.

Δ. Η μπάντα του Δήμου να παιανίσει κατά τη νεκρώσιμη ακολουθία.

Ε. Να ονομαστεί μία νέα οδός ως οδός: "Ιερέα Παπανικόλα".

Στ. Το παρόν να δημοσιευθεί στον τοπικό Τύπο

Ο πρόεδρος του Δ.Σ.
ΠΑΡΑΣΚΕΥΑΣ ΧΡΗΣΤΟΣ

Off the record

Οι αποστολές και η ταμπακιέρα

Μέσα στην εβδομάδα που πέρασε, διαβάσαμε σε μερίδα του ημερήσιου τοπικού τύπου πως κάποια παιδάκια με μολύβι είναι μπροστά και οι άλλοι τους ακολουθούν.

Μάλιστα έκαναν λόγο και για τις περιβόητες αποστολές τους.

Ξέρετε πως είναι μπροστά με το μολύβι τους, αναμασώντας αυτά που άλλοι τα έχουν αναφέρει. Τις αποστολές τους μακάρι να τις χιλιάσουν και είναι δικαίωμά τους. Για την ταμπακιέρα όμως κουβέντα δεν έκαναν. Την ειδικότητα, να παίρνουν τηλέφωνα τα σωματεία και με το μολύβι τους να τα απειλούν τι πρέπει να ψηφίσουν στις εκλογές της ΕΠΣΔ, δεν μας τη λένε φανερά. Έχουμε αρκετές τέτοιες προφορικές μαρτυρίες από ανθρώπους των σωματείων.

✓

«ΚΛΟΥΒΑΤΟΣ» ΚΑΥΓΑΣ

Από την Πέμπτη το απόγευμα το νησί μας φιλοξένησε την τελική φάση του Πανελλαδικού Πρωταθλήματος 5 x 5 «WASH & GO SUPERSPORT». Τα παιχνίδια κυλούσαν ήρεμα, όμως όσο οι ομάδες επιζητούσαν με πιο πολύ πάθος την πρόκριση τόσο η ένταση στον αγωνιστικό χώρο αυξανόταν. Την Παρασκευή πάλι από νωρίς το πρωί στο «OASIS SOCCER CLUB» οι αγώνες για την πρόκριση συνεχίσθηκαν.

Σ' ένα κρίσιμο παιχνίδι η ένταση ήταν εμφανής από τα πρώτα λεπτά. Το κακό δεν άργησε να γίνει και σε κάποια στιγμή άρχισε να πέφτει το ξύλο της αρκούδας ανάμεσα στους ποδοσφαιριστές των δύο ομάδων. Κάποιοι από τους διοργανωτές άνοιξαν την πόρτα και μπήκαν στον αγωνιστικό χώρο για να χωρίσουν τους συμπλεκόμενους ενώ κάποιοι άλλοι ειδοποίησαν το «100».

Μετά από αρκετές προσπάθειες που κατέβαλαν οι ψυχραιμότεροι τα επεισόδια έληξαν. Μηνύσεις δεν υποβλήθηκαν ενώ το περιπολικό που έφτασε στο μεταξύ το πλήρωμα του οποίου δεν χρειάστηκε να επέμβει και να κάνει συλλήψεις - αποχώρησε ομαλά.

Οι «έντιμοι» κι «αμερόληπτοι» της ενημέρωσης

Οι ωραίες εγκαταστάσεις του «OASIS SOCCER CLUB» για δεύτερη χρονιά φιλοξένησαν την τελική φάση του πανελλήνιου τουρνουά 5 x 5 που είχε και την υποστήριξη του Δήμου Ροδίων.

Το ξύλο που έπεσε σ' ένα από τα παιχνίδια μόνο το γύρο του κόσμου δεν έκανε.

Οι διοργανωτές μέχρι χθες δεν μπήκαν στον κόπο να κάνουν μία ανακοίνωση που να αναφέρει κάποια τιμωρία στις δύο ομάδες σε μελλοντική διοργάνωση.

Οι αγώνες είχαν και γραφείο τύπου με υπεύθυνο δικό μας κονδυλοφόρο, ο οποίος εδώ και πολύ καιρό καυχιέται μαζί με τις ορντινάτσες του για την «αμερόληπτη» ενημέρωση που κάνουν και την «εντιμότητα» που δείχνουν απέναντι στους υποψήφιους των εκλογών της ΕΠΣΔ. Ο «μάγκας» έκανε γαργάρα, όπως κάνει κάθε φορά, το ξύλο που έπεσε γιατί δεν τον έπαιρνε, αφού τ' αφεντικά του θα του έκοβαν το μισθό. Αυτός κι ένα-δυο τσιράκια του έτσι έχουν μάθει να ενημερώνουν το αναγνωστικό τους κοινό. Κατά τα άλλα στην προεκλογική περίοδο της ΕΠΣΔ, κάνουν αυτό που όλοι γνωρίζετε, «δίκαιη» αντιμετώπιση των υποψηφίων.

Δεν παίζεται ο Στάγκας

Κάποιο μαγικό κουμπί έχει βρει ο δήμαρχος Ιαλυσού Στέργος Στάγκας και σε κάθε ευκαιρία που του παρουσιάζεται το πατά. Αμέσως ανοίγει ένα κουτάκι και βγαίνει από μέσα πάντα κάποιο καλό αθλητικό έργο. Ιδιαίτερα με το κολυμβητήριο βάζει τα γυαλιά σε πολλούς άλλους, οι οποίοι μόνο λόγια ξέρουν να λένε. Μέχρι τώρα έχει εξασφαλίσει τα κονδύλια, όπως λέει, για να το ολοκληρώσει ανοιχτό. Τώρα όμως βρήκε πάλι την ευκαιρία να πατήσει το κουμπί για να βγάλει τόσο χρήμα, όσο χρειάζεται για να το κάνει κλειστό. Άντε Σάκη να το δούμε και να μην το πιστεύουμε ότι το νησί μας θα έχει επιτέλους κλειστό κολυμβητήριο ολυμπιακών προδιαγραφών.

Από τα παλτά πήγαμε στις γούνες «βιζόν»

Όταν τα «ελάφια» για δύο χρονιές ήταν στη Δ' Εθνική και μετά στη Γ', πάρα πολλοί μη Ρόδιοι ποδοσφαιριστές απάρτιζαν το ρόστερ. Εκείνη την εποχή κάποια ειδικοί μιλούσαν και κατηγορούσαν την τότε τεχνική ηγεσία πως οι παίκτες αυτοί ήταν παλτά που πληρώθηκαν πάνω από την αξία τους.

Φέτος οι ίδιοι ειδικοί έκλεισαν το στοματάκι τους και κουβέντα δεν έκαναν για τις δύο γούνες βιζόν που ήλθαν στα «ελάφια» και μάλιστα κόστισαν 120.000 3. Βλέπετε όταν οι εντολές τους έρχονται από το «κράτος των Αθηνών» και μάλιστα από κάποιον πρωτοκλασάτο μετανάστη, τότε όλα τα βλέπουν καλά και μάλιστα με φανατισμό.

Ίδιο σενάριο

Ό,τι έγινε πέρσι τέτοια εποχή επαναλαμβάνεται και φέτος στα «ελάφια». Η ομάδα είναι ακυβέρνητο καράβι κι από στιγμή σε στιγμή κάποιο κύμα θα το τσακίσει στα βράχια. Ωστόσο υπάρχουν πολλοί που πιστεύουν στο θεό της θάλασσας Ποσειδώνα και νομίζουν ότι στην κρίσιμη στιγμή θα προτάξει τα στήθη του για να σώσει το καράβι από τη συντριβή.

Αν τα πράγματα δεν φτιάξουν, το πρόβλημα θα το έχουν αυτοί που έχουν βάλει την υπογραφή τους σε κάποια χαρτιά.

Αυτό που απομένει είναι να περιμένουν όλοι να βάλει τη χερούκλα του ο θεός Ποσειδώνας και με την τρίαινα να κρατήσει στην επιφάνεια το καράβι.

Τρελαίνει κόσμο το Windsurfing

Οπως γνωρίζετε, αυτή την εβδομάδα θα διεξαχθεί στο νησί μας και συγκεκριμένα στον κόλπο Ιαλυσού το Ευρωπαϊκό πρωτάθλημα Windsurfing κατηγορίας «FORMULA».

Το Σάββατο το βράδυ στο ξενοδοχείο ΡΟΔΟΣ ΠΑΛΛΑΣ έγινε η συνέντευξη τύπου.



Μπορεί να ξεκίνησε με αρκετή καθυστέρηση αλλά ήταν τέτοια η οργάνωση, που εντυπωσίασε πάρα πολλούς.

Το σημαντικό είναι πως ήταν όλοι εκεί παρά το γεγονός ότι για την Rhodes Academy Windsurfing κατά καιρούς ακούγονται ουκ ολίγα.

Όλοι οι Δήμοι της Ρόδου μέσω Τ.Ε.Δ.Κ. στηρίζουν και βοηθούν τη διοργάνωση. Ο Ο.Τ.Ε. ως χορηγός διέθεσε τα δίκτυά του για παρουσίαση των αγώνων μέσω internet σ' όλο τον κόσμο. Τα υπουργεία στηρίζουν την εκδήλωση, ο Δήμος Ιαλυσού μπροστάρης και άλλοι τόσοι δυνατοί χορηγοί. Τα κρατικά κανάλια ήταν εκεί, καθώς και κάποια ιδιωτικά.

Η εικόνα του νησιού μας βγαίνει θετικά σ' όλη την υφήλιο. Στο πάνελ άνθρωποι με διεθνή ακτινοβολία. Το μεμπτό τελικά πού είναι;

Η φιλανθρωπία δεν έχει «πλαφόν»

Οι διοργανωτές και οι συνδιοργανωτές της τελικής φάσης του 5 x 5 στο νησί μας, δεν τα είπαν καλά στις ομάδες που πήραν μέρος στους αγώνες. Είχαν την πολύ καλή διάθεση να μαζέψουν κάποιο ποσό το οποίο θα πήγαινε σε μια συμπολίτισσά μας η οποία έχει προσβληθεί από καρκίνο. Μέχρι εδώ όλα καλά και μπράβο τους. Αυτό το μίνιμουμ ποσό τι το ήθελαν,

Οι ομάδες που ήλθαν στη Ρόδο έκαναν αρκετά έξοδα και οι διοργανωτές τους ζήτησαν επιτακτικά 12 3, για τον παραπάνω σκοπό, και μάλιστα τις απείλησαν πως αν δεν πληρώσουν δεν θα μπορέσουν ν' αγωνισθούν.

Κάποιες «υπάκουσαν» κι άλλες όχι. Αυτό που θα μπορούσαν να κάνουν οι υπεύθυνοι ήταν ν' αφήσουν τις ομάδες να δώσουν ό,τι μπορούν. Η άλλη περίπτωση ήταν να τοποθετήσουν κάποιο κουτί στην είσοδο των εγκαταστάσεων ή όπου άλλου νόμιζαν και ο καθένας να έριχνε μέσα ό,τι ποσό μπορούσε. Ποδοσφαιριστές, συνοδοί και φίλαθλοι, που ήταν αρκετοί, με τον οβολό τους θα ξεπερνούσαν τις προσδοκίες των διοργανωτών.

Μέσα κι έξω από τα...



Και ελληνική συμμετοχή

Από τη νέα ποδοσφαιρική περίοδο, θα υπάρχει και συμμετοχή ελληνικών ομάδων στο στοίχημα προκαθορισμένων αποδόσεων. Αυτό αποφάσισε πολύ πρόσφατα η διοίκηση του ΟΠΑΠ, προκειμένου να αναθερμάνει το ενδιαφέρον των παικτών του «Πάμε στοίχημα».

Φυσικά, θα υπάρχουν και κάποιοι περιορισμοί όσον αφορά τους συνδυασμούς τριάδων αγώνων.

Υπομονή, λοιπόν, μέχρι να δούμε και ελληνικά παιχνίδια στο «στοίχημα».

Επισκέπτες

• Και κάτι δικό μας...

Στη Ρόδο θα γίνει φέτος το διήμερο 18 και 19 Ιουνίου, η ετήσια γενική συνέλευση της Ένωσης Συντακτών Πελοποννήσου Ηπείρου και Νήσων.

Εκατό και πλέον μέλη της Ενώσεως από τα νησιά, την Ήπειρο και την Πελοπόννησο θα πάρουν μέρος στη γενική συνέλευση. Φυσικά αρκετοί θα έρθουν με τις οικογένειές τους, οπότε ο αριθμός των επισκεπτών θα είναι πολύ μεγαλύτερος.

Λείπουν οι υποδομές

Ο αθλητικός τουρισμός μπορεί να βοηθήσει το νησί μας, που τα τελευταία χρόνια τουριστικά δεν τα πάει τόσο καλά, όσο θα θέλαμε.

Χειροπιαστά παραδείγματα έχουμε τις διάφορες κατά καιρούς διοργανώσεις πανελλήνιας ή διεθνούς εμβέλειας, που γίνονται στο νησί. Εκτός από τους αθλητές και τους υπεύθυνους της κάθε εκδήλωσης, έρχονται μαζί τους και συνοδοί.

Όσες περισσότερες τέτοιες εκδηλώσεις γίνονται στο νησί μας, τόσο το καλύτερο.

Δυστυχώς, όμως, μας λείπουν οι υποδομές – οι αθλητικές φυσικά. Και προς αυτή την κατεύθυνση θα πρέπει να κινηθούμε.

Δεν χρειάζεται να αναφέρουμε εδώ ποιες είναι οι ελλείψεις μας. Είναι γνωστές εδώ και πολλά χρόνια. Να σημειώσουμε μόνο, ότι από την Ενσωμάτωση έως σήμερα ζητάμε την κατασκευή ενός κολυμβητηρίου, αλλά δυστυχώς τίποτα δεν έχει γίνει.

Περί ξεκούρασης....

Μέρες μετράνε πια μαθητές, σπουδαστές και φοιτητές αφού η σχολική χρονιά πλησιάζει στη λήξη της.

Μέρες μετράνε όμως και οι εργαζόμενοι, που περιμένουν πότε θα έρθει η αργία του Αγίου Πνεύματος (Δευτέρα 20 Ιουνίου). Ειδικά μάλιστα οι εργαζόμενοι με πενθήμερο θα έχουν ένα ολόκληρο τριήμερο (Σάββατο, Κυριακή, Δευτέρα) στη διάθεσή τους. Και φυσικά την ευκαιρία για μικρές αποδράσεις...

Καλή σκέψη

Να και κάτι καλό όσον αφορά την προβολή του νησιού μας.

Στους λαχνούς του Εθνικού Λαχείου της δεύτερης κλήρωσης, υπάρχει φωτογραφία του φάρου του Αγίου Νικολάου, με την είσοδο του λιμανιού του Μανδρακίου, όπου φαίνεται το «σήμα κατατεθέν» που είναι φυσικά τα δύο ελαφάκια.

Πολύ καλή η σκέψη της διεύθυνσης του Εθνικού Λαχείου για τις απεικονίσεις των τουριστικών νησιών, τώρα μάλιστα που οι εργαζόμενοι αρχίζουν να παίρνουν την άδειά τους.

Προεκλογικά

Ελάχιστα 24ωρα απομένουν για τη διεξαγωγή της γενικής συνέλευσης των σωματείων της ΕΠΣΔ, που έχει ως κύριο θέμα την ανάδειξη νέας διοίκησης.

Οι εξουσιοδοτημένοι εκπρόσωποι των σωματείων που θα ψηφίσουν, οφείλουν τουλάχιστον να μην προδώσουν την εμπιστοσύνη τους. Δηλαδή να έχουν συναποφασίσει τι θα ψηφίσουν, αλλά στην κάλπη να επιλεγεί άλλος...

Οι εκλογές θα πρέπει να γίνουν σε πολιτισμένο και ήρεμο κλίμα, μακριά από αντιπαραθέσεις και οξύτητες, αφού όλοι οι υποψήφιοι δηλώνουν ότι κόπτονται για το συμφέρον και την πρόοδο των σωματείων.

Όποιοι κι αν εκλεγούν, οφείλουν να συνεργαστούν αρμονικά και άψογα.

Τα προβλήματα της «Ένωσης» και των σωματείων της θα πρέπει να απασχολούν όλους. Καλή επιτυχία σ' όλους....

Η «επόμενη μέρα»

Τελείωσε και το πρωτάθλημα ποδοσφαίρου της Γ' Εθνικής Κατηγορίας, στο οποίο αγωνίστηκε η Ρόδος και κατέλαβε την πέμπτη θέση.

Με τα όσα προβλήματα αντιμετώπισε η ομάδα αυτή στη διαδρομή του πρωταθλήματος, η 5η θέση δεν είναι κακή. Θα μπορούσε να ήταν και καλύτερη, αλλά και χειρότερη.

Συνεπώς, ας μη μεμψιμοιρούμε. Η ποδοσφαιρική περίοδος 2004-05 πέρασε στην ιστορία. Και το ζητούμενο τώρα είναι τι γίνεται απ' εδώ και εμπρός.

Όλοι γνωρίζουμε πως λειτούργησε η ομάδα τα δύο τελευταία χρόνια. Κι οφείλουμε να είμαστε επιεικείς με όλους –αθλητές, προπονητές και παράγοντες, που έκαναν ό,τι γίνεται καλύτερο με βάση τις επικρατούσες δύσκολες, οικονομικές κυρίως, συνθήκες.

Το πρωτάθλημα τελείωσε και η «επόμενη μέρα» άρχισε ήδη. Ο μήνας που διανύουμε είναι καθοριστικός για το μέλλον της Ρόδου. Γιατί, αλίμονο, εάν μέσα στον Ιούνιο δεν αποκτήσει διοίκηση. Μετά θα τρέχουν πάλι και όλα θα γίνονται βεβιασμένα.

Όσοι αγαπούν την ομάδα αυτή, με την πλούσια ιστορία, οφείλουν να της συμπαρασταθούν στο μέτρο των δυνατοτήτων τους.







Πωλούνται Πολυτελείς κατοικίες αντίγραφα των Δωδεκανήσων

12islands RESIDENCE

Πολυτελείς κατοικίες με εκπληκτική θέα,

στα Κολύμπια 400 μέτρα από τη θάλασσα και στον παράλληλο δρόμο των ευκαλύπτων.

Οι κατοικίες είναι δύο τύπων 107 τ.μ. και 161 τ.μ. και διαθέτουν:

- Τρία υπνοδωμάτια
- Δύο μπάνια
- Τουαλέτα και χωριστό μπάνιο με υδρομασάζ
- Εντοιχισμένη κουζίνα
- Εντοιχισμένες ντουλάπες
- Ηλιακό θερμοσίφωνα
- Κεντρική θέρμανση (εγκατάσταση)
- Τζάκι
- Συστήματα ασφαλείας
- Τηλεφωνικές γραμμές ISDN
- Μπάρμπεκιου

Οι κατοικίες διαθέτουν ιδιωτική πισίνα και σύνδεση του νερού σε γεώτρηση για την ανέξοδη λειτουργία της σε όλη τη διάρκεια του έτους.

Ο περιβάλλων χώρος έχει εξαιρετική διαμόρφωση. Γκαζόν, πλακόστρωτος πεζόδρομος, φυτά και απεριόριστη θέα συνθέτουν το σκηνικό που άνθρωπος και φύση δημιούργησαν μαζί.

Οι κατοικίες αυτές διατίθενται προς πώληση και ήδη έχουν πωληθεί η «Ρόδος», το «Καστελλόριζο» και η «Χάλκη». Η πώληση έγινε αμέσως με την ολοκλήρωση της δημιουργίας τους και τούτο διότι προσφέρονται σε εξαιρετικά προσιτή τιμή (για τα δεδομένα του κόστους κατασκευής και εξοπλισμού που διαθέτουν).



Πληροφορίες κ. Μαρκόπουλο Γεώργιο τηλ: 22410 56268 - 56213 Κιν: 6978110631 • www.12islandsresidence.gr

ΠΕΝΤΕ χρόνια σχεδόν μετά, αναζητούνται ευθύνες

Στο εδώλιο για τη μοιραία πτήση του ΕΚΑΒ από την Πάτμο



Το δρόμο για τη Δικαιοσύνη παίρνει έπειτα από μεγάλη καθυστέρηση η υπόθεση της πτώσης του πρώτου ελικόπτερου του ΕΚΑΒ. Τεσσεράμισι χρόνια μετά το τραγικό δυστύχημα -κι ενώ έχουν μεσολαβήσει άλλα δύο δυστυχήματα με ελικόπτερα του ΕΚΑΒ- δεκαεννέα άτομα αντιμετωπίζουν ποινικές διώξεις σε βαθμό κακουργήματος για όσα συνέβησαν το απόγευμα της 14ης Ιανουαρίου 2001.

Πριν από δέκα ημέρες το Συμβούλιο Πλημμελειοδικών Αθηνών παρέλαβε την εισήγηση του εισαγγελέα να παραπεμφθούν σε δίκη για ανθρωποκτονία με ενδεχόμενο δόλο οι εξής:

- Ο τότε πρόεδρος του ΕΚΑΒ Μ. Τζαγκαράκης και τα μέλη του διοικητικού συμβουλίου του κέντρου (Δ. Ρίγγος, Γ. Παπαστρατής, Θ. Κομματάς, Ι. Πιερρουτσάκος, Ε. Καλοκαιρινός).
- Έξι στελέχη της εταιρείας Helitalia, η οποία είχε αναλάβει την πτητική λειτουργία, την επιχειρησιακή εκμετάλλευση και την τεχνική υποστήριξη των ελικόπτερων (Τζ. Τσ. Βαλντόνιο, Α. Τιρμπάς ντε Καμπερέ, Κ. Τσάντερ, Γ. Αυγερινόπουλος, Θ. Γαβαθάς, Γ. Χαϊκάλης).
- Ο διοικητής και τρία στελέχη της ΥΠΑ (Α. Τζογάνης, Κ. Τσιφτσής, Θ. Πασσάς).
- Ο αρχιχειριστής της Helitalia Κ. Καραγιαννίδης.
- Οι ελεγκτές εναέριας κυκλοφορίας της ΥΠΑ Α. Κωστάκος, Α. Σφακιανάκης και Ν. Καλλέγιας.

Σύμφωνα με το σκεπτικό της εισήγησης του εισαγγελέα, οι κατηγορούμενοι «ενεργώντας με πράξεις (παραλείψεις) συγκλίνουσες, διαδοχικές ή και παράλληλες, εξέθεσαν άλλους κι έτσι τους κατέστησαν αβοήθητους, πράξη που προκάλεσε στους παθόντες το θάνατό τους, αποτέλεσμα που προήλθε από αμέλειά τους».

Ο εισαγγελέας πρότεινε την παραπομπή των κατηγορουμένων σε δίκη ενώπιον του Μικτού Ορκωτού του Εφετείου Αθηνών. Πριν από το τέλος Ιουνίου αναμένεται η έκδοση σχετικού βουλεύματος από το Συμβούλιο Πλημμελειοδικών.

Υπενθυμίζεται ότι το ελικόπτερο είχε πέσει μεταφέροντας ασθενή από την Πάτμο κι ενώ πετούσε με 9 μποφόρ ανοιχτά του Σουνίου, προκαλώντας το θάνατο και των πέντε επιβατών του.

Το πόρισμα της Επιτροπής Διερεύνησης Αεροπορικών Ατυχημάτων επέρριπτε την κυριότερη ευθύνη στο νεκρό κυβερνήτη. Καθιστούσε όμως σαφές ότι η εταιρεία Helitalia δεν τηρούσε ορισμένους όρους της σύμβασης για την ασφαλή συντήρηση και πτήση των εναέριων μέσων του ΕΚΑΒ, η διοίκηση του οποίου δεν παρακολουθούσε επαρκώς την τήρησή της.

Η διοίκηση και οι υπάλληλοι της ΥΠΑ κατηγορούνται ότι δεν είχαν αξιολογήσει σωστά την επιχειρησιακή ικανότητα της Helitalia και δεν απέτρεψαν τη μοιραία πτήση όπως όφειλαν.

Το χαβά τους οι Τούρκοι



Σε 12 παραβάσεις των κανόνων εναέριας κυκλοφορίας του FIR Αθηνών, πού εξελίχθηκαν σε έξι παραβιάσεις του εθνικού εναέριου χώρου, σε περιοχές του βορείου και κεντρικού Αιγαίου, προέβησαν το Σάββατο έξι τουρκικά αεροσκάφη, δύο τουρκικά αεροσκάφη ναυτικής συνεργασίας και τέσσερα ελικόπτερα.

Τα τουρκικά ελικόπτερα, σύμφωνα με πηγές του ΓΕΕΘΑ, προέβησαν στις έκνομες ενέργειες όταν απογειώθηκαν από φρεγάτες τουρκικού στόλου, που έχουν αναπτυχθεί στο βόρειο και κεντρικό Αιγαίου, στο πλαίσιο της τουρκικής άσκησης «Θαλασσόλυκος». Αξίζει ωστόσο να σημειωθεί ότι σήμερα, Σάββατο, δεν είχαν δεσμευθεί περιοχές για την διεξαγωγή άσκησης όπως διευκρίνισαν οι ίδιες πηγές.

Πάντως η Πολεμική Αεροπορία αντέδρασε άμεσα στις νέες έκνομες ενέργειες των τουρκικών Ενόπλων Δυνάμεων, αν και όπως παρατηρούσαν οι ίδιες πηγές του ΓΕΕΘΑ, δεν είναι σύνηθες η εκδήλωση έκνομων δραστηριοτήτων των τουρκικών ενόπλων δυνάμεων το Σάββατο.

Ελληνικά μαχητικά απογειώθηκαν αναγνώρισαν και αναχαίτισαν άμεσα τους τουρκικούς σχηματισμούς, ενώ σε δύο περιπτώσεις η διαδικασία της αναχαίτισης εξελίχθηκε σε εμπλοκή. Όπως έγινε γνωστό, τα εχθρικά αεροσκάφη ήταν οπλισμένα.

Καλώς ορίσατε ...
στο Mike's
Executive Catering.

Λάμψη, αριστοκρατεία, κομψότητα, φινέτσα.
Λέξεις που αποκτούν νόημα και ουσία στο Mike's Executive Catering, που αναλαμβάνει πλήρως και οργανωμένα τις σημαντικότερες εκδηλώσεις της ζωής σας. **Γαμήλια δεξίωση. Βάπτιση. Γενέθλια. Εγκαίνια.** Η όποια άλλη δική σας ιδιαίτερη στιγμή. Το άψογο σέρβις, η άριστη ποιότητα των εδεσμάτων, γλυκών και αλμυρών, η σημασία στη λεπτομέρεια, εγγυώνται την επιτυχία της εκδήλωσής σας.
Κοντά σας από την πρώτη στιγμή...
Γιατί...
Μια οικογένεια είμαστε!



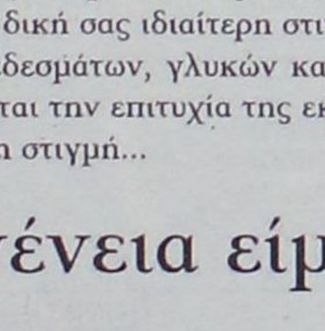

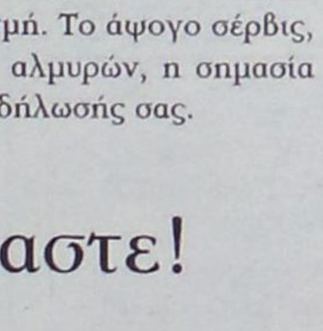

Mike's Executive Catering

Γεωργίου Σεφέρη 108 Ρόδος.
Τηλ. 22410 66510/60038/60216. Fax: 22410 67579
www.mikes.gr

ΕΛΛΗΝΙΚΗ ΔΗΜΟΚΡΑΤΙΑ
ΥΠΟΥΡΓΕΙΟ ΑΝΑΠΤΥΞΗΣ
ΓΕΝΙΚΗ ΓΡΑΜΜΑΤΕΙΑ ΒΙΟΜΗΧΑΝΙΑΣ

ΕΥΡΩΠΑΪΚΗ ΕΠΙΤΡΟΠΗ

ΕΛΛΗΝΙΚΗ ΑΝΑΠΤΥΞΙΑΚΗ ΕΤΑΙΡΙΑ

ΔΕΤΑΠ

Η ΔΕΤΑΠ [ΔΩΔΕΚΑΝΗΣΙΑΚΗ ΕΤΑΙΡΙΑ ΑΝΑΠΤΥΞΗΣ ΚΑΙ ΠΡΟΟΔΟΥ], η Αναπτυξιακή Εταιρεία του Επιμελητηρίου Δωδεκανήσου και Εκπρόσωπος του Ενδιάμεσου Φορέα Διαχείρισης - ΕΛΑΝΕΤ για δράσεις του Ε.Π. «ΑΝΤΑΓΩΝΙΣΤΙΚΟΤΗΤΑ» για το Νομό Δωδεκανήσου ενημερώνει τα ακόλουθα:

ΠΕΡΙΛΗΨΗ ΠΡΟΣΚΛΗΣΗΣ ΕΝΔΙΑΦΕΡΟΝΤΟΣ
ΜΕΤΡΟ 2.7 «ΕΝΙΣΧΥΣΗ ΑΝΤΑΓΩΝΙΣΤΙΚΟΤΗΤΑΣ ΜΜΕ ΚΑΙ ΠΜΕ»
ΔΡΑΣΗ 2.7.1 Δ' ΚΥΚΛΟΣ
«ΕΝΙΣΧΥΣΗ ΟΛΟΚΛΗΡΩΜΕΝΩΝ ΕΠΙΧΕΙΡΗΜΑΤΙΚΩΝ ΣΧΕΔΙΩΝ ΠΟΛΥ ΜΙΚΡΩΝ ΚΑΙ ΜΙΚΡΩΝ ΕΠΙΧΕΙΡΗΣΕΩΝ»

Εκ μέρους του Υπουργείου Ανάπτυξης και της Γενικής Γραμματείας Βιομηχανίας καλούμε όλους τους ενδιαφερόμενους να συμμετάσχουν στο πρόγραμμα «Ενίσχυση Ολοκληρωμένων Επιχειρηματικών Σχεδίων Πολύ Μικρών και Μικρών Επιχειρήσεων».

Το πρόγραμμα αποσκοπεί στη στήριξη της ανταγωνιστικότητας των υφιστάμενων μεταποιητικών ΜΜΕ μέσω χρηματοδοτικών ενισχύσεων που θα χορηγηθούν για την υλοποίηση συγκεκριμένων **επιχειρηματικών σχεδίων** από μεταποιητικές επιχειρήσεις με τουλάχιστον τριετή διάρκεια λειτουργίας, με απασχολούμενο προσωπικό λιγότερο από 50 άτομα και με ετήσιο κύκλο εργασιών ή σύνολο του ετήσιου ισολογισμού που δεν υπερβαίνει τα 10 εκατ. ευρώ διαδοχικά για τα δύο (2) τελευταία έτη που αποσκοπούν στον τεχνολογικό και οργανωτικό εκσυγχρονισμό τους.

Η επιχορήγηση των προτάσεων που θα επιλεγούν θα ανέλθει έως 55% για τον Νομό Δωδεκανήσου εκτός από την περιοχή της πόλης της Ρόδου, όπως αυτή προσδιορίζεται από το πολεοδομικό σχέδιο, στην οποία το ποσοστό χρηματοδότησης θα ανέλθει στο 50%.

Ο ανώτατος συγχρηματοδοτούμενος προϋπολογισμός κάθε επιχειρηματικού σχεδίου μπορεί να ανέλθει στα **1.000.000 ευρώ,** ενώ ο **κατώτατος προϋπολογισμός** ορίζεται στα **25.500 ευρώ.**

Οι δαπάνες των επενδυτικών σχεδίων θεωρούνται επιλέξιμες από την ημερομηνία δημοσίευσης της παρούσας πρόσκλησης.

Οι όροι του προγράμματος (προϋποθέσεις, δικαιολογητικά, κριτήρια και διαδικασίες επιλογής, κλπ) παρουσιάζονται αναλυτικά στον Οδηγό του προγράμματος ο οποίος διατίθεται από τα γραφεία της ΔΕΤΑΠ.

Οι ενδιαφερόμενοι μπορούν επίσης να βρουν τα προς συμπλήρωση έντυπα, και τον οδηγό του προγράμματος στο διαδικτυακό τόπο του Επιμελητηρίου Δωδεκανήσου www.ebed.gr και της ΔΕΤΑΠ www.detap.gr.

Οι Φάκελοι Υποψηφιότητας των ενδιαφερομένων υποβάλλονται ή αποστέλλονται ταχυδρομικά με συστημένη επιστολή έως και την 29/07/2005 στα γραφεία της ΔΕΤΑΠ (για τις επιχειρήσεις με έδρα τη Δωδεκάνησο), Γρηγορίου Λαμπράκη 8, τηλ. 22410/44280-6, Ρόδος.

Το Διοικητήριο στο Ζέφυρος

Απαράδεκτη η αισθητική του και η λειτουργικότητά του



Γράφει: Ο ΓΙΩΡΓΟΣ Η. ΖΩΓΡΑΦΙΔΗΣ

Το κτίριο της Νομαρχιακής Αυτοδιοίκησης στην περιοχή Ζέφυρος της πόλης της Ρόδου, όπου στεγάζεται και η οικονομική εφορεία, είναι το κτίριο το οποίο επισκέπτονται καθημερινά εκατοντάδες πολίτες, πάσης φυλής και εθνικότητας, προκειμένου να εκπληρώσουν τις υποχρεώσεις τους προς το Κράτος ή για να λύσουν κάποιο πρόβλημά τους.

Αν δεν απατώμαι, την όλη ευθύνη για την ευπρέπεια, τη λειτουργικότητα, την υγιεινή, και την ασφάλειά του, την έχει η Νομαρχιακή Αυτοδιοίκηση Δωδεκανήσου.

Ας προσπαθήσουμε λοιπόν να περιγράψουμε την κατάσταση αυτή όπως την αντιλαμβάνεται ένας απλός πολίτης με κοινό νου.

ΕΥΠΡΕΠΕΙΑ

Η ανατολική αυλή του κτιρίου είναι γεμάτη από διάσπαρτα σπασμένα μάρμαρα και πάσης φύσεως σκουπίδια. Ο χώρος στάθμευσης ανεπαρκής, λόγω της νέας περιμετρικής λεωφόρου, που η ανεξήγητη μελέτη της κατέστρεψε τον πολυτιμότατο χώρο στάθμευσης, που λίγο πριν υπερεπαρκούσε. Τα αυτοκίνητα άναρχα σταθμευμένα και κυρίως στην είσοδο του χώρου στάθμευσης. Η Είσοδος από την πλευρά αυτή, είναι ένας σκουπιδότοπος, όπου ξύλα, χαρτιά, πλίνθοι και κέραμοι είναι ατάκτως ερριμμένοι.

Η νεότευκτη σκάλα, κατάμαυρη,αν και είναι με άσπρο μάρμαρο, ασφαλώς ακατάλληλο για είσοδο δημόσιας Υπηρεσίας. Το λευκό χρώμα των τοίχων του κτιρίου χρησιμοποιείται για φόντο των καλλιτεχνών γκράφιτι και πίνακας μηνυμάτων των διαφόρων νεαρών ερωτευμένων προς τις αγαπημένες τους.

Ένα πανύψηλο κατασκουριασμένο αναβατόριο στέκεται κατακόρυφα, χωρίς καμιά αποστολή.

Τα κλιματιστικά με τα διαβρωμένα από τη θάλασσα στηρίγματα συμπληρώνουν την εικόνα της ανατολικής πλευράς του κτιρίου, ενώ δεν έμεινε σχεδόν κανένα δέντρο από τα δεκάδες που φυτεύτηκαν πριν από τρία χρόνια.

Τα φωτιστικά του προαυλίου χώρου στέκουν σε διάφορες στάσεις στο χώρο σταύθμευσης για συμπληρώνουν την ακαλαίσθητη εικόνα.

Στη δυτική αυλή τα λίγα λουλούδια που απόμειναν, μάταια περιμένουν λίγο σκάψιμο ή μια σταγόνα νερό.

Τα μοτοποδήλατα σταθμεύουν μέχρι και την είσοδο, ενώ αρκετές πλάκες ξεκόλλησαν στην αυλή με αποτέλεσμα να σκοντάφτουν οι διερχόμενοι ή να λερώνονται το χειμώνα από τα νερά και τις λάσπες.

Και στην πλευρά αυτή τα κλιματιστικά και οι σωλήνες τους συμβάλλουν στην ακαλαισθησία του κτιρίου ενώ η επιγραφή της εφορίας, συμπληρώνει την εικόνα.

ΛΕΙΤΟΥΡΓΙΚΟΤΗΤΑ-ΥΓΙΕΙΝΗ

Σε όλο το εσωτερικό του κτιρίου δεν υπάρχουν οι προβλεπόμενες απαγορευτικές πινακίδες ανά όροφο, όπου θα αναφέρεται ομοιόμορφα ο αριθμός του ορόφου, οι υπηρεσίες που υπάρχουν σ' αυτό. Δεν υπάρχουν διαθέσιμες τουαλέτες για το κοινό και για τα άτομα με ειδικές ανάγκες, ούτε οπτικοακουστικές υποδομές για τους ειδικών δυνατοτήτων συμπολίτες μας.

Δεν υπάρχουν επιγραφές για το κάπνισμα με αποτέλεσμα παντού να καπνίζουν και κυρίως οι υπάλληλοι.

Όσες φορές απομακρύναμε τα μεγάλα διαφημιστικά στοχτοδοχεία, άλλες τόσες επανήλθαν στους χώρους.

ΑΣΦΑΛΕΙΑ

Το κτίριο που έπρεπε να φυλάγεται νύχτα και μέρα είναι εντελώς απροστάτευτο από κάθε δολιοφθορά.

Δεν έχει κατασκευασθεί εξωτερική σκάλα κινδύνου, όπως προβλεπόταν, ενώ οι γυάλινες πόρτες, σε περίπτωση διακοπής του ρεύματος ή πανικού θα εγκλωβίσουν όλο τον κόσμο που θα θελήσει να διαφύγει.

Η εικόνα αυτή δεν συνάδει με το πολιτισμικό επίπεδο του λαού μας, ούτε πιστεύω με την καλαισθησία του καλλιτέχνη και ευαίσθητου Νομάρχη μας.

Τα παραπάνω τα γράψαμε καλόπιστα και με γνώμονα την ευαισθητοποίηση της Νομαρχιακής Αρχής και των πολιτών.

ΕΛΛΗΝΙΚΗ ΔΗΜΟΚΡΑΤΙΑ
ΠΕΡΙΦΕΡΕΙΑ ΝΟΤΙΟΥ ΑΙΓΑΙΟΥ
ΝΟΜΟΣ ΔΩΔΕΚΑΝΗΣΟΥ
ΔΗΜΟΣ ΙΑΛΥΣΟΥ
Δ/ΝΣΗ ΔΗΜΟΤΙΚΗΣ ΑΣΤΥΝΟΜΙΑΣ

Ταχ. Δ/νση: Πολυτεχνείου 7
851 01 ΙΑΛΥΣΟΣ
ΤΗΛ.: 22410 98423 - 98415
Fax: 22410 98412

ΑΝΑΚΟΙΝΩΣΗ

«Ενημέρωση για εργασίες ασφαλτόστρωσης επαρχιακής οδού στη Λ. Ηρακλειδών»

Σε συνέχεια των ανακοινώσεων για την ενημέρωση των πολιτών για τις αλλαγές στις κυκλοφοριακές ρυθμίσεις λόγω ασφαλτόστρωσης της επαρχιακής οδού, η Δ/νση της Δημοτική αστυνομίας ανακοινώνει:

Οι εργασίες θ' αρχίσουν από την περιοχή Mira Mare Wonderland τη Δευτέρα 30 Μαΐου 2005 και συγκεκριμένα από τη διασταύρωση της οδού Σωτήρος με τη Λεωφόρο Ηρακλειδών στο ύψος του ξενοδοχείου Mira Mare και επί της επαρχιακής οδού Ρόδου-Αεροδρομίου με κατεύθυνση προς Ιαλυσό έως Φωτεινούς Σηματοδότες του Αστυνομικού Τμήματος Ιαλυσού.

Η διάρκεια του έργου ασφαλτόστρωσης προβλέπεται να είναι από τις 30 Μαΐου 2005 έως 10 Ιουνίου 2005 ημέρα Παρασκευή. Οι εργασίες θα γίνονται τμηματικά, οι δε κάτοικοι της περιοχής να είναι ιδιαίτερα προσεκτικοί και για τις μετακινήσεις τους θα επιλέγουν τις οδούς:

Σωτήρος, Ταξιαρχών-Ελευθερίου Βενιζέλου (παράκαμψη παραλίας Ιαλυσού) η οποία θα είναι διπλής κατεύθυνσης.

Παρακαλούμε για την ασφαλή σας μετακίνηση και για να αποφεύγεται η κυκλοφοριακή συμφόρηση, να επιλέγετε τις εξόδους που είναι πλησιέστεροι στον τόπο διαμονής σας.

Οι διερχόμενοι να επιδεικνύουν την πρέπουσα προσοχή ώστε να αποφεύγονται ατυχήματα και να υπακούουν στις σηματοδοτήσεις και υποδείξεις της Τροχαίας-Δημοτικής Αστυνομίας Ιαλυσού προσωπικού ασφαλείας. Για τυχόν αλλαγές στην κυκλοφορία των τροχοφόρων, θα ανακοινωθεί εγκαίρως από τη Δ/νση Δημοτικής Αστυνομίας του Δήμου Ιαλυσού. Ευχαριστούμε εκ των προτέρων για την κατανόησή σας.

ΚΑΝΕΛΛΗΣ ΝΙΚΟΣ
Δ/ΝΤΗΣ ΔΗΜ. ΑΣΤΥΝΟΜΙΑΣ

ΕΛΛΗΝΙΚΗ ΔΗΜΟΚΡΑΤΙΑ
ΠΕΡΙΦΕΡΕΙΑ ΝΟΤΙΟΥ ΑΙΓΑΙΟΥ
ΝΟΜΟΣ ΔΩΔΕΚΑΝΗΣΟΥ
ΝΟΜΑΡΧΙΑΚΗ ΑΥΤΟΔ/ΣΗ ΔΩΔΕΚΑΝΗΣΟΥ
ΝΟΜΑΡΧΙΑΚΟ ΣΥΜΒΟΥΛΙΟ

Ρόδος 2/6 2005
Αριθμ. Πρωτ.: Ν.Σ. 281

ΑΝΑΚΟΙΝΩΣΗ

Με την παρούσα ανακοινώνουμε ότι στις 1-6-2005 μας κοινοποιήθηκε για δημοσιοποίηση η με αριθμό 656/26-5-05 θετική γνωμοδότηση της Περιφέρειας Νοτίου Αιγαίου - Γενική Δ/νση Περιφέρειας -Τμήμα ΠΕ.ΧΩ. Δωδεκανήσου, η οποία αφορά την από Νοέμβριο του 2004: «Προκαταρτική Περιβαλλοντική Εκτίμηση και Αξιολόγηση του έργου: «Λειτουργική Βελτίωση επαρχιακής οδού Ρόδου - Αεροδρομίου Νήσου Ρόδου Νομού Δωδεκανήσου».

Καλούμε κάθε ενδιαφερόμενο, προκειμένου να λάβει γνώση του περιεχομένου της ανωτέρω γνωμοδότησης και της συνοδευτικής αυτής σχετικής Μελέτης (Π.Π.Ε.) να αποταθεί στο Τοπικό Γραφείο Περιβάλλοντος του Τ.Π. και Π.Ε. της Ν.Α. Δωδ/σου (κ. Αρη Σκιαδόπουλο, τηλ. 22410/30413).

Η προαναφερόμενη απόφαση θα αναρτηθεί, για τις προσεχείς μέρες, στον πίνακα ανακοινώσεων της Νομαρχίας.

Ο Πρόεδρος του Ν.Σ. Δωδ/σου
ΦΩΤΗΣ ΧΑΤΖΗΔΙΑΚΟΣ

ΕΛΛΗΝΙΚΗ ΔΗΜΟΚΡΑΤΙΑ
ΠΕΡΙΦΕΡΕΙΑ Ν. ΑΙΓΑΙΟΥ
ΓΕΝΙΚΗ Δ/ΝΣΗ ΠΕΡΙΦΕΡΕΙΑΣ
ΔΙΕΥΘΥΝΣΗ ΔΑΣΩΝ ΔΩΔ/ΣΟΥ

ΑΝΑΚΟΙΝΩΣΗ

Γνωστοποιείται κατά το άρθρο 14 του Ν. 998/79, και σύμφωνα με την αριθμ. 38/1-2-1999 γνωμοδότηση του Ν.Σ.Κ. η οποία μας κοινοποιήθηκε με την αρ. 88416/529/1-12-00 εγκύκλιο Διαταγή του Υπουργείου Γεωργίας, η αποστολή για ανάρτηση στον **Δήμο Ιαλυσού,** του **αρ. 3/27-08-1981** πρακτικού της Δευτεροβάθμιας Επιτροπής Επιλύσεως Δασικών Αμφισβητήσεων Δωδ/σου σύμφωνα με το οποίο, παραμένει ο χαρακτηρισμός της έκτασης ως στην αρ. 5015/22-11-1980 πράξη χαρ/σμού του Δασαρχείου Ρόδου η οποία χαρακτηρίζει ως εξής:

Σύμφωνα με την παρ. 1 του άρθρου 3 του Ν. 998/1979, την επιφάνεια της αρχικής **μερίδας 173 γαιών Κανδυλί** που στο σχεδιάγραμμα καλύπτεται με (χ) δάσος που ανήκει στις κατηγορίες 1ε και 2 δ του άρθρου 4 του ίδιου Νόμου.

Το τμήμα ΙΙΙ της παραπάνω εκτάσεως, όπως προσδιορίζεται στο σχεδιάγραμμα που επισυνάπτεται, ανήκει και στην κατηγορία 2γ του άρθρου 4 του Ν. 998/79.

Την υπόλοιπη έκταση της μερίδας, η οποία στο σχεδιάγραμμα καλύπτεται με κυκλίσκους αγροτική έκταση μη υπαγόμενη στους περιορισμούς του Ν. 998/79.

Ο Δ/ντής Δασών Δωδ/νήσου
Κοντίτσης Φίλιππος
Δασολόγος με βαθμό Δ/ντή

ΝΑΥΤΙΚΗ ΕΤΑΙΡΕΙΑ
ΤΗΛΟΣ 21ος ΑΙΩΝΑΣ

TILOS

ΠΛΗΡΟΦΟΡΙΕΣ:

ΡΟΔΟΣ ΤΑΡΠΟΝ ΣΠΡΙΝΓΚΣ 44
Τηλ./FAX: 2241078052
κιν:6938244523 - 6937279345

ΤΗΛΟΣ ΛΙΒΑΔΙΑ
Τηλ.: 22460 44000
FAX: 22460 44044

ΠΡΟΓΡΑΜΜΑ SEA STAR



ΤΡΙΤΗ 31-5-2005

ΛΙΜΑΝΙ	ΑΦΙΞΗ	ΑΝΑΧΩΡΗΣΗ
ΡΟΔΟΣ		18:00
ΤΗΛΟΣ	19:20	Δ.

ΤΕΤΑΡΤΗ 1-6-2005

ΛΙΜΑΝΙ	ΑΦΙΞΗ	ΑΝΑΧΩΡΗΣΗ
ΤΗΛΟΣ		09:00
ΡΟΔΟΣ	10:20	19:30
ΤΗΛΟΣ	20:50	Δ.

ΠΕΜΠΤΗ 2-6-2005

ΛΙΜΑΝΙ	ΑΦΙΞΗ	ΑΝΑΧΩΡΗΣΗ
ΤΗΛΟΣ		09.00
ΡΟΔΟΣ	10.20	18.00
ΤΗΛΟΣ	19.20	19.30
ΡΟΔΟΣ	20.50	Δ.

ΠΑΡΑΣΚΕΥΗ 3-6-2005

ΛΙΜΑΝΙ	ΑΦΙΞΗ	ΑΝΑΧΩΡΗΣΗ
ΡΟΔΟΣ		19.30
ΤΗΛΟΣ	20.50	Δ.

ΣΑΒΒΑΤΟ 4-6-2005

ΛΙΜΑΝΙ	ΑΦΙΞΗ	ΑΝΑΧΩΡΗΣΗ
ΤΗΛΟΣ		09.00
ΡΟΔΟΣ	10.20	Δ.

ΚΥΡΙΑΚΗ 5-6-2005

ΛΙΜΑΝΙ	ΑΦΙΞΗ	ΑΝΑΧΩΡΗΣΗ
ΡΟΔΟΣ		07.30
ΤΗΛΟΣ	08.50	09.00
ΡΟΔΟΣ	10.20	17.30
ΤΗΛΟΣ	18.50	19.00
ΡΟΔΟΣ	20.20	Δ.

ΔΕΥΤΕΡΑ 6-6-2005

ΛΙΜΑΝΙ	ΑΦΙΞΗ	ΑΝΑΧΩΡΗΣΗ
ΡΟΔΟΣ		08.45
ΤΗΛΟΣ	10.05	14.15
ΝΙΣΥΡΟΣ	14.55	17.30
ΤΗΛΟΣ	18.00	18.10
ΡΟΔΟΣ	19.30	Δ.

Από τον Αγαπητό Ξάνθη

Προτάσεις για τη νέα πορεία του ΠΑΣΟΚ

Ζούμε σε μία κοινωνία που διακατέχεται με την ανασφάλεια του σήμερα και την αγωνία του αύριο. Μετά την τρομοκρατική ενέργεια της 11ης Σεπτεμβρίου ο κόσμος άλλαξε. Η επιβολή των ισχυρών κρατικών δυνάμεων μπήκε στη σφαίρα της αμφισβήτησης. Αντίρροπες δυνάμεις συγκρούονται για την επικράτηση της κάθε μίας, με την προκάλυψη της ευημερίας της κοινωνίας. Η παγκοσμιοποίηση συνπαρασύρει το ιδιαίτερο κάθε τόπου, απλώνοντας ένα μοναδικό δίκτυο οικονομίας στην εντολή του ενός, απέναντι σε όλους τους άλλους. Μέσα σε αυτή την ρευστή κατάσταση που επικρατεί γύρω μας, η χώρα μας προσπαθεί να επιβιώσει αντλώντας δυνάμεις από την πολύχρονη παράδοση της, τον μοναδικό πολιτισμό της, την ευστροφία των πολιτών της, τα πλούσια γεωπολιτικά στοιχεία της και κυρίως στο πείσμα για μία χώρα με τη δική της φωνή.

Η Ευρώπη των 25 προσπαθεί να βρει τον κοινό βηματισμό της. Το υπό ψήφιση ευρωσύνταγμα (με πολλές δυσκολίες) δείχνει την πρώτη καταστατική χάρτα της λειτουργίας αυτής της μεγάλης οντότητας σε βάθος χρόνου με παραμέτρους οικονομίας, κοινωνίας, πολιτικής, άμυνας και πολιτισμού. Δύσκολο εγχείρημα, που ελπίζουμε να δρομολογηθεί για το καλό της ηπείρου.

Κάτω από αυτές τις πολιτικές συνθήκες η Ελλάδα σαν μέλος της Ευρώπης διεκδικεί τη δική της ταυτότητα, το δικό της δρόμο ανάπτυξης.

Τα κόμματα σαν πυλώνες δημιουργίας και προώθησης ιδεών συντελούν ουσιαστικά στη δημοκρατική λειτουργία του πολιτικού μας συστήματος, αλλά κυρίως αποτελούν κοιτίδες έκφρασης και αναζήτησης της κοινωνίας. Εδώ μπορεί να εντοπισθεί και το μεγαλύτερο πολιτικό-κοινωνικό πρόβλημα της εποχής μας που έχει σχέση με τη δυναμική παρουσία και συμμετοχή του πολίτη στα πράγματα που τον αφορούν. Και όπως έλεγε και ο Ζαν Ζακ Ρουσσώ "Από τη στιγμή που ο πολίτης θα πει για τις υποθέσεις της πολιτείας -δεν με ενδιαφέρει- μπορούμε να υπολογίσουμε ότι η πολιτεία αυτή οδηγείται με βεβαιότητα στην καταστροφή.

Είναι επομένως ευτυχής συγκυρία η νέα δομή που σήμερα γεννιέται στο κίνημα του ΠΑΣΟΚ. Είναι ευκαιρία να τσιγκλήσουμε τον πολίτη να σηκωθεί από τον καναπέ, από την ησυχία του και να προβληματισθεί για την δική του προοπτική.

Από τις διαδηλώσεις στις δεξιώσεις. Από την εποχή της συμμετοχής στην εποχή της ξαπλωτής. Ο πολιτικός ενθουσιασμός έχει μετατραπεί σε διαχείριση και τα κόμματα δυστυχώς, σε φορείς διοικητικών μηχανών χωρίς φαντασία και τομές. Και εδώ είναι το μεγάλο ζητούμενο. Η ανάστροφη από την αδράνεια στην εγρήγορση.

Πρώτο μέλημα του νέου ΠΑΣΟΚ είναι να επαναφέρει την πολιτική στους πολίτες. Οφείλει να ανακαλύψει τρόπους άμβλύνσης της απαξίωσης της πολιτικής. Είναι σαφές ότι εδώ αναφερόμαστε στην πολιτική και όχι στον πολιτικαντισμό. Αναφερόμαστε στην



κοινή θέληση για συντροφικότητα, για συλλογικότητα, για οραματισμό, για έμπνευση, για ανθρωπιά, για κοινή δράση, για πασοκική συνείδηση και όχι για συντήρηση, για καθεστωτική αντίληψη, για αλάθητη εκτίμηση, για εγωκεντρισμό, για εσκεμμένο παραγκωνισμό.

Η συμμετοχική δημοκρατία είναι παράγωγο της πειθούς της πολιτικής για ένα πρόσωπο αληθινό, διαυγές, ανθρώπινο. Το κόμμα πρέπει σήμερα να ανακαλύψει την χαμένη αξιοπιστία του, τη χαμένη κοινωνική αποδοχή, τη σοσιαλιστική συνείδηση. Οφείλει να ενστερνιστεί τα νέα δεδομένα, να επανακαθορίσει τη στάση του, και να συνταχθεί στις νέες απαιτήσεις της κοινωνίας.

Το ΠΑΣΟΚ έχει υποχρέωση να ανοίξει το διάλογο και να προτείνει λύσεις πάνω στα καυτά θέματα που ταλανίζουν την παραγωγική βάση της κοινωνίας όπως:

1. Τι μέλλει γενέσθαι με τη δυναμική σχέση των Ελλήνων με την Πληροφορική.
2. Τι μέλλει γενέσθαι με τον απογαλακτισμό του κράτους από τα κόμματα.
3. Τι μέλλει γενέσθαι με την αξιοκρατία, τη μονιμότητα (τα πρόσφατα φαινόμενα στον χώρο του ΟΤΕ είναι κατακριτέα) και την παραγωγικότητα στο δημόσιο τομέα.
4. Τι μέλλει γεννέσθαι με το ελαστικό ωράριο εργασίας που τείνει να γίνει 60 ώρες.
5. Τι μέλλει γενέσθαι με το διογκούμενο ρεύμα ανεργίας και υποαπασχόλησης.
6. Τι μέλλει γενέσθαι με το μεταναστευτικό ρεύμα.
7. Τι μέλλει γενέσθαι με την ελεύθερη οικονομία και τον ανόθευτο ανταγωνισμό.
8. Τι μέλλει γενέσθαι με το περιβάλλον, την ενέργεια, τα δίκτυα επικοινωνίας.
9. Τι μέλλει γενέσθαι με την παιδεία, τα ιδιωτικά πανεπιστήμια, την κρατική υγεία.
10. Τι μέλλει γενέσθαι με τις σχέσεις Κράτους–Εκκλησίας.

Δεν μπορούμε να σκεφθούμε διαφορετικά. Δεν μπορούμε να ομφαλοσκοπούμε και να διαχειριζόμαστε τα προβλήματα και μόνον.

Δεν μπορούμε να μην προβληματισθούμε για τη συρρίκνωση των ευρωπαϊκών κεντροαριστερών δυνάμεων κάτω από την πίεση του οικονομικού φιλελευθερισμού που πιστεύει ότι, όσο λιγότερο παρεμβαίνει το κράτος στην οικονομία και στις κοινωνικές σχέσεις τόσο καλύτερα βαδίζουν μαζί η οικονομία και η κοινωνία.

Δεν μπορούμε να μην αναλύσουμε την υποχώρηση του κράτους προστάτη, του κράτους ρυθμιστή στη νέα οικονομική διάταξη της αυτορρύθμισης των αγορών.

Δεν μπορούμε να καταδικάζουμε και να δαιμονοποιούμε την καταναλωτική κοινωνία, αλλά οφείλουμε να βρούμε κανόνες υγιούς ανταγωνισμού και ποιοτικών κριτηρίων.

Εδώ το νέο ΠΑΣΟΚ οφείλει να έχει λόγο και ανοικτή σκέψη. Οφείλει να έχει σταθερή πολιτική βούληση για να δημιουργήσει ένα καινούργιο κύμα προβληματισμού που θα σκιαγραφήσει τα περαιτέρω βήματα του. Η εμπειρία του καλού χθες, με τη σκέψη του σήμερα και το όνειρο του αύριο ας είναι το πλαίσιο της νέας εμφάνισης του κινήματος.

Επειδή όμως εδώ μιλάμε σε μία νομαρχιακή συνέλευση, επιθυμώ με απλές γραμμές να αναδείξω τα κύρια προβλήματα του νομού που οφείλουν να αποτελέσουν ένα πλέγμα δράσης για τα νέα τοπικά όργανα του κόμματος που θα αναδειχθούν σε λίγες μέρες.

1. Ο απομονωτισμός των νησιών μας σε εφαρμογή των ειδικών νησιώτικων πολιτικών.
2. Η ενδυνάμωση σε όλους τους παραγωγικούς και ποιοτικούς τομείς της τοπικής κοινωνίας.
3. Η ολοκλήρωση των χωροταξικών σχεδίων, προστασία του δομημένου και φυσικού περιβάλλοντος των νησιών μας, σεβασμός στον πολιτισμό-στα ήθη-στα έθιμα.
4. Νέες πανεπιστημιακές σχολές.
5. Η ενίσχυση του νέου αειφόρου μοντέλου στον τουρισμό.
6. Ενέργεια-ακτοπλοϊκό-έργα υποδομής-δίκτυα επικοινωνίας-παράκτιες περιοχές.
7. Μόλις χθες ολοκληρώθηκε το επιτυχημένο Αναπτυξιακό Συνέδριο της Ν.Α Δωδ/σου με θέμα "Δωδ/σα χθες, σήμερα, αύριο" με μεγάλη τοπική θεματολογία. Υπάρχει μαγιά, υπάρχει αντικείμενο δουλειάς, στο χέρι μας είναι το αξιοποιήσουμε κατάλληλα σαν κομματικός δυναμικός χώρος.

Βρισκόμαστε μπροστά σε θεμελιακές αλλαγές του πολιτικού μας περιγράμματος και των περιεχομένων των ανθρωπίνων αξιών. Έχουμε περάσει στην κοινωνία της εικόνας και της νοθευμένης κοινωνικής συνοχής. Η πολιτική ιδεολογία υποχωρεί για χάρη του ατομικισμού, της αναρρίχησης, του οφελιτισμού, της κερδοσκοπίας, της αναξιοπιστίας, της συναλλαγής.

Θέλω να πιστεύω ότι τα νέα όργανα και τα προεδρεία που θα πάρουν στις πλάτες τους το κίνημα από αύριο, μπορούν να ανταποκριθούν στις νέες προκλήσεις των καιρών και να εκπέμψουν το νέο πολιτικό στίγμα της εποχής. Δύσκολο έργο για ικανούς ανθρώπους.

Ο κήπος του ΠΑΣΟΚ οφείλει να αφήσει όλα τα λουλούδια να ανθήσουν για να γεμίσουν με αρώματα την άχρωμη κοινωνία μας. Τα λουλούδια με τα πολλά στολίδια, τα λουλούδια με την ταπεινή παρουσία, τα λουλούδια που θρέφονται με ειδικά συντηρητικά, τα λουλούδια που αγωνίζονται να επιβιώσουν στους ανέμους, τα λουλούδια που είναι καλλωπιστικά για την ψυχή του πολίτη. Οι επόμενες μέρες, ελπίζω να το αποδείξουν.

* Γιατί ικανά εκλεγμένα όργανα σημαίνει πειστικά κόμματα, σημαίνει διαυγής έκφραση του πολίτη, σημαίνει πολιτική άμιλλα με τα άλλα δημοκρατικά κόμματα, σημαίνει ισχυρή δημοκρατία.

Είναι στο χέρι μας να φάνουμε αντάξιοι των περιστάσεων και να μεταμορφώσουμε την κοινωνία σε ζωτικό χώρο δράσης, συμμετοχής, σκέψης, ελπίδας, ανθρωπιάς.

Με τη διεργασία που έχει ανοίξει για την εκλογή των νέων κομματικών περιφερειακών οργάνων, το ΠΑΣΟΚ βάζει ένα μεγάλο στοίχημα που οφείλει να το κερδίσει για να διαψεύσει τις Κασσάνδρες περί ναυαγίου ή αποτυχίας. Επίσης οφείλει να το κερδίσει για να αντιστρέψει το κλίμα που διαβάσαμε πρόσφατα στην έρευνα του Πανεπιστημίου της Αθήνας όπου η ανασφαλής σημερινή νεολαία βαθμολογεί την εμπιστοσύνη της προς στα υπάρχοντα κόμματα κάτω από την βάση (4 με άριστα το 10).

Η στάση του ΠΑΣΟΚ για να πείσει και να ξανακερδίσει την κυβερνητική πορεία πρέπει να είναι κρυστάλλινη και ενωτική, μακριά από περιχαρακώσεις, ομαδοποιήσεις, κλεφτοπόλεμους, προσωπικές στρατηγικές, αρνητικές ποσοστώσεις και ασυμβίβαστα που νοθεύουν την πολιτική επιλογή των οργάνων του από τα μέλη και φίλους.

Μία νύξη επιθυμώ να κάνω σχετικά με τη νέα διάρθρωση των κομματικών οργάνων του κινήματος. Η πρωτόλεια οργάνωση παραγωγής πολιτικής σε επίπεδο Νομού οφείλει να παραμείνει ισχυρή και με αυξημένες αρμοδιότητες λόγω νησιώτικού χαρακτήρα της περιοχής.

Ο πολυνησιακός μας νομός οδηγεί σε όργανα ευέλικτα, αποτελεσματικά και συμβατά με τη γεωγραφία του.

Για την απελθούσα Νομαρχιακή Επιτροπή μπορώ να εκφράσω την προσωπική μου ικανοποίηση και στήριξη. Σίγουρα θα μπορούσαν να γίνουν και περισσότερα, σε συνθήκες όμως πολιτικά δύσκολες και ιδιόμορφες. Και να μην ξεχνούμε και το απόφθεγμα, ότι "Ο εχθρός του καλού είναι το καλύτερο".

Εύχομαι η νέα Νομαρχιακή Επιτροπή με το νέο σχήμα της, να εκπληρώσει τις προσδοκίες της κοινωνίας, να κρατήσει τα θετικά του χθες και να σχεδιάσει με αισιοδοξία το κοινό αύριο του τόπου.

Υ.Γ: Το παρόν κείμενο παρουσιάσθηκε στη Νομαρχιακή Συνέλευση του ΠΑΣΟΚ νότιου συγκροτήματος Ν. Δωδεκανήσου στις 29.5.2005 στην αίθουσα "Ροδίνι".

Αγαπητός Ξάνθης
Αρχιτέκτων

LAND CRUISER: Ελάτε για ένα TEST DRIVE



ΞΕΝΑΚΗΣ α.ε.β.ε.
Εξουσιοδοτημένος έμπορος και after sales
TOYOTA στα Δωδεκάνησα
Λεωφόρος Ρόδου - Λίνδου 10ο χλμ.
Τηλ: 22410 86690

TOYOTA

ΕΣΤΙΑΤΟΡΙΟ - ΤΑΒΕΡΝΑ
«Η ΒΡΥΣΗ»
στην Ψίνθο

- Νοστιμότατα χωριάτικα φαγητά στον παραδοσιακό φούρνο
- Χωριάτικο ψωμί
- Και όπως πάντα τα ντόπια κρέατα του Κώστα Κατταβενού.

Ανοικτά κάθε μέρα
από τις 12 το μεσημέρι
Σας περιμένουμε

ΤΗΛ. 22410 - 50267

Εταιρείες του εξωτερικού ζητούν αντιπροσώπους στη Δωδεκάνησο

Προτάσεις εμπορικής, οικονομικής και τεχνολογικής συνεργασίας

Οικονομικές, εμπορικές και τεχνολογικές συνεργασίες επιζητούν διάφορες επιχειρήσεις από το εξωτερικό και προς τούτο έχουν καταθέσει σχετικό αίτημα στο Επιμελητήριο Δωδεκανήσου. Όλες οι εταιρείες έχουν καταγραφεί από τα αντίστοιχα τμήματα του ΕΒΕΔ και οι ενδιαφερόμενοι Δωδεκανήσιοι επιχειρηματίες μπορούν εύκολα να έχουν όλες τις πληροφορίες που θέλουν.



Η γνωστοποίηση των προτάσεων γίνεται μέσα από το Ευρωεπιχειρείν του Ευρωπαϊκού Κέντρου Πληροφοριών Νοτίου Αιγαίου, υπεύθυνος της λειτουργίας του οποίου είναι ο κ. Ηλίας Ουζουνίδης.

Ειδικότερα οι προτάσεις, με σειρά δραστηριότητας (εμπορική, τεχνολογική, οικονομική συνεργασία) έχουν ως ακολούθως:

Πρόταση από Ιταλία

Ιταλική εταιρεία η οποία δραστηριοποιείται στην παραγωγή κονσερβοποίησης λαχανικών αναζητεί εμπορικούς συνεργάτες.

Πρόταση από Κύπρο

Κυπριακή εταιρεία η οποία κατασκευάζει ξύλινα έπιπλα αναζητεί εμπορική συνεργασία.

Πρόταση από Ρουμανία

Ρουμανική εταιρεία η οποία δραστηριοποιείται στη διανομή παραδοσιακών κλωστοϋφαντουργικών ρουμανικών προϊόντων (φούστες, χαλιά, ταπισερί, θρησκευτικές εικόνες, κτλ) ενδιαφέρεται για εμπορική συνεργασία.

Πρόταση από Ιταλία

Ιταλική εταιρεία η οποία ειδικεύεται στην παρασκευή κατεψυγμένων κέικ και επιδορπίων αναζητεί διανομείς-εισαγωγείς των προϊόντων της.

Πρόταση από Ουγγαρία

Εταιρεία από Ουγγαρία η οποία δραστηριοποιείται στην παραγωγή κλωστοϋφαντουργικών προϊόντων για ξενοδοχεία (πετσέτες, τραπεζομάντιλα, μπουρνούζια, κτλ) ενδιαφέρεται για εμπορική συνεργασία.

Πρόταση από Τουρκία

Τουρκική εταιρεία η οποία κατασκευάζει χαλιά και χαλίμια ενδιαφέρεται για εμπορική, οικονομική και τεχνολογική συνεργασία.

Πρόταση από Ιταλία

Ιταλική εταιρεία η οποία ειδικεύεται στον τομέα επεξεργασίας και συντήρησης παραδοσιακών ιταλικών τροφίμων αναζητεί συνεργάτες.

Πρόταση από Ουγγαρία

Εταιρεία από Ουγγαρία η οποία εμπορεύεται υψηλής ποιότητας φρέσκα φρούτα και λαχανικά αναζητεί εμπορικούς συνεργάτες.

Πρόταση από Τουρκία

Εταιρεία από Τουρκία η οποία δραστηριοποιείται στον τομέα παρασκευής και εμπορίας τροφίμων (παγωτό, φρούτα, ξηροί καρποί, ελαιόλαδο, κτλ) ενδιαφέρεται για εμπορική, οικονομική και τεχνολογική συνεργασία.

Μειώνεται ο φόρος μεταβίβασης

Καλά νέα για την πρώτη κατοικία



Καλές εξελίξεις δρομολογούνται για εκείνους που επιθυμούν να αποκτήσουν νέα κατοικία. Σύμφωνα με πληροφορίες, προωθείται η πλήρης απαλλαγή των πρώτων κατοικιών από την υποχρέωση καταβολής του ΦΠΑ, ενώ παράλληλα θα καταβάλλουν μειωμένο φόρο μεταβίβασης.

Ο φόρος μεταβίβασης για αγορά πρώτης κατοικίας θα περιοριστεί στο 7%, από 9% που είναι σήμερα.

Οι αποφάσεις αυτές ελήφθησαν σε εθνικό επίπεδο, όμως θα πρέπει να επικυρωθούν και σε επίπεδο ευρωπαϊκής ενωσης, προκειμένου να έχουν ισχύ.

Οι αλλεπάλληλες συναντήσεις υπηρεσιακών παραγόντων του υπουργείου Οικονομικών φαίνεται ότι είχαν αποτέλεσμα, καθώς κατάφεραν να κάμψουν τις αντιστάσεις που είχαν διατυπωθεί από στελέχη της Ευρωπαϊκής Επιστροπής στις Βρυξέλλες σχετικά με την εφαρμογή του ΦΠΑ. Σύμφωνα με πληροφορίες, και οι 25 χώρες-μέλη της Ε.Ε. θα συναινέσουν στην πριμοδότηση της πρώτης κατοικίας, εξαιρώντας την από τον ΦΠΑ που θα επιβάλλεται στα ακίνητα που θα ανεγερθούν από 1-1-2006. Την ερχόμενη εβδομάδα αντιπροσωπεία από τις Βρυξέλλες θα επισκεφθεί την Ελλάδα, για να ολοκληρωθούν οι σχετικές συζητήσεις πριν από την οριστική έγκριση.

Παράλληλα, το νομοσχέδιο που καταρτίζεται από το υπουργείο Οικονομικών προβλέπει μεταξύ άλλων την αύξηση των αφορολόγητων ποσών στις κληρονομούμενες η δωριζόμενες μικρές και μεσαίες περιουσίες. Επίσης θα επιμηκυνθεί ο χρόνος καταβολής του φόρου κληρονομιών σε 24 διμηνιαίες άτοκες δόσεις, αντί των 24 μηνιαίων δόσεων που ισχύουν σήμερα.

ΕΚΔΡΟΜΕΣ ΚΥΔΩΝ
ΤΟ
KYDON TOURS
Τρέχει με ταχύτητα
FORMULA 1



GRAND PRIX F1
στην
ΚΩΝΣΤΑΝΤΙΝΟΥΠΟΛΗ
19-20-21 ΑΥΓΟΥΣΤΟΥ

ΕΞΑΣΦΑΛΙΣΑΜΕ
Ξενοδοχεία και εισιτήρια για τα δοκιμαστικά και τον επίσημο αγώνα.

ΟΡΓΑΝΩΣΑΜΕ ΕΚΔΡΟΜΗ
18 - 24 / 8 / 05

Περιλαμβάνει:
• Εισιτήριο ΡΟΔΟ - ΜΑΡΜΑΡΙΣ - ΡΟΔΟ
• Φόρους λιμένων 33 ευρώ
• Ξενοδοχείο 4 αστέρων με πρωινό, 6 διανυκτερεύσεις
• Πούλμαν πολυτελείας για όλες τις μεταφορές και ξεναγήσεις ΣΜΥΡΝΗ - ΚΟΥΣΑΝΤΑΣΙ - ΚΩΝ/ΛΗ όπως το πρόγραμμα.
• Μεταφορά καθημερινά από την Κωνσταντινούπολη στην Πίστα στις 19,20 και 21/8/05
• Ξεναγήσεις όλης της Κων/λης καθημερινά και ολόκληρη τη μέρα της 22/8
• Ασφάλεια ταξιδιού
• Συνοδός η κ. ΕΛΕΝΗ ΨΥΛΛΑΚΗ

ΠΡΟΛΑΒΕΤΕ
Μοναδική ευκαιρία και εμπειρία να απολαύσετε τους ΑΓΩΝΕΣ της FORMULA 1 που για πρώτη φορά γίνεται τόσο κοντά μας στην ΟΛΟΚΑΙΝΟΥΡΓΙΑ ΠΙΣΤΑ της ΚΩΝΣΤΑΝΤΙΝΟΥΠΟΛΗΣ.

ΠΛΗΡΟΦΟΡΙΕΣ
Δίνονται στο ΠΡΑΚΤΟΡΕΙΟ ΚΥΔΩΝ
Οργάνωση ΝΙΚΟΣ ΨΥΛΛΑΚΗΣ και
ΕΛΕΝΗ ΨΥΛΛΑΚΗ

KYDON TOURS
ΕΘΕΛΟΝΤΩΝ ΔΩΔ/ΣΙΩΝ 14
Τηλ.: 22410 23000, 22410 27900

Κεντρική Θέρμανση



• Θέρμανση πετρελαίου
Λέβητες χαλύβδινοι, μαντεμένιοι. Σώματα πάνελ-αλουμινίου. Ατομικές θερμάνσεις.

• Θέρμανση ηλεκτρική
Θερμοπομποί EL-NOR. 20 χρόνια πρώτοι στη Ρόδο, θερμαίνουν εκατοντάδες κατοικίες και επαγγελματικούς χώρους

• Κλιματιστικά:
Θέρμανση - ψύξη. Όλες οι κορυφαίες μάρκες στις χαμηλότερες τιμές.

• Δωρεαν μελέτη - επίβλεψη
Ακόμη και για τον πιο μικρό χώρο και δωρεάν μεταφορά.

• Άμεση εγκατάσταση
από ειδικευμένο προσωπικό με προσοχή στη λεπτομέρεια

• Γραπτή εγγύηση καλής λειτουργίας και πλήρης τεχνική υποστήριξη.

• Διπλή πιστοποίηση ποιότητας
από την εταιρεία μας και το δίκτυο τεχνικών καταστημάτων Διαθερμική.

• Ειδικές λύσεις
για ξενοδοχεία και επαγγελματικούς χώρους.



Καλέστε αμέσως το 76100 για υπεύθυνη ενημέρωση

ΒΟΥΤΥΡΑΚΗΣ Ι.Χ. Ε.Π.Ε. • ΔΩΔ. ΝΕΟΛΑΙΑΣ 16 - ΡΟΔΟΣ -ΤΗΛ. ΚΕΝΤΡΟ: 22410 76100

Στην τελική τους ευθεία οι πανελλαδικές εξετάσεις

Αμφίρροπες οι τάσεις των φετινών βάσεων

Τα Μαθηματικά είναι το μάθημα «κλειδί» για εισαγωγή στα πολυτεχνικά τμήματα υψηλής βάσης

Στην τελική ευθεία των φετινών Πανελληνίων Εξετάσεων εισέρχονται οι υποψήφιοι των Ενιαίων Λυκείων για τα Πανεπιστήμια και τα ΤΕΙ. Εχουν ήδη εξετασθεί σε επτά από τα συνολικά εννέα μαθήματα – ή δέκα για όσους θα εξετασθούν και στο μάθημα επιλογής των Αρχών Οικονομικής Θεωρίας, το οποίο είναι απαραίτητο για όσους στοχεύουν σε οικονομικά τμήματα. Η βαθμολόγηση των γραπτών έχει ήδη αρχίσει δίνοντας και τις πρώτες ενδείξεις για την πορεία των βάσεων, με δεδομένο πάντα τα έως τώρα εξετασθέντα μαθήματα. Τα πρώτα στοιχεία δίνουν την εικόνα αμφίρροπων τάσεων, οι οποίες διακρίνονται ανά επιστημονικό πεδίο αλλά και ανάλογα με τη ζήτηση των υποψηφίων για συγκεκριμένες ομάδες σχολών.

Ειδικότερα η κατάσταση αποτυπώνεται ως εξής:

- Μαθηματικά. Οι επιδόσεις στη Θετική και Τεχνολογική Κατεύθυνση αναμένεται να είναι καθοριστικές για την εισαγωγή των μαθητών στα περιζήτητα τμήματα και κυρίως στις σχολές των Πολυτεχνείων. Μεταξύ των υποψηφίων της Θετικής Κατεύθυνσης, το 30% έγραψε κάτω από τη βάση, το 45% από 10 έως 15 και το 10% πάνω από 15. Για τις επιδόσεις στα Μαθηματικά των υποψηφίων Τεχνολογικής Κατεύθυνσης εκτιμάται ότι φέτος τα γραπτά κάτω από τη βάση θα προσεγγίσουν το 65%. Από 10 έως 15 έγραψε το 25% και πάνω από 15 το 10%. Πέρυσι, το 73,56% των υποψηφίων έγραψε κάτω από τη βάση, το 15,93% από 10 έως 15 και το 10,49% πάνω από 15.

- Νεοελληνικὴ Λογοτεχνία. Στο μάθημα αυτό της Θεωρητικής Κατεύθυνσης τα θέματα εκρίθησαν ιδιαίτερα εύκολα για τον μέσο υποψήφιο. Εκτιμάται ότι το 35% των υποψηφίων έγραψε κάτω από τη βάση, το 45% μεταξύ 10-15 και το 20% πάνω από 15. Πέρυσι, στο μάθημα αυτό, το 36,01% των υποψηφίων δεν κατάφερε να «πιάσει» το δεκάρι, το 46,17% των υποψηφίων έγραψε από 10 έως 15, ενώ με πάνω από 15 βαθμολογήθηκε το 17,79% των υποψηφίων.

- Φυσική Γενικής Παιδείας. Τα θέματα ήταν για πολύ καλά προετοιμασμένους. Τα γραπτά κάτω από τη βάση θα κυμανθούν περί το 55%. Από 10 έως 15 έγραψε περίπου το 25% των υποψηφίων και πάνω από 15 το 20%, με τους περισσότερους έως 18. Στις περυσινές Πανελλήνιες Εξετάσεις το 52,44% των υποψηφίων δεν ξεπέρασε το 10. Από 10 έως 15 έγραψε το 23,4% και πάνω από 15 το 24,14% των υποψηφίων.

- Ιστορία Γενικής Παιδείας. Εύκολα ένας υποψήφιος μπόρεσε να πιάσει τη βάση, δύσκολα όμως το άριστα εάν δεν ήταν καλά προετοιμασμένος. Αναμένεται συσσώρευση βαθμών μεταξύ 10-15.

- Νεοελληνική Γλώσσα Γενικής Παιδείας. Βελτιωμένη είναι η εικόνα και των γραπτών, με τη μεσαία βαθμολογική κλίμακα να καρπώνεται τη μείωση των βαθμών κάτω από τη βάση.

- Βιολογία Γενικής Παιδείας. Οι φετινές επιδόσεις είναι πολύ καλύτερες σε σχέση με πέρυσι, με σημαντική (έως και στο μισό) μείωση των γραπτών κάτω από τη βάση.

- Μαθηματικά Γενικής Παιδείας. Φέτος τα θέματα ήταν δυσκολότερα των περυσινών, γεγονός που οδηγεί σε αύξηση όσων υποψηφίων οι οποίοι δεν κατάφεραν να «πιάσουν» το 10.

Οι πρώτες εκτιμήσεις

- 1ο Επιστημονικό Πεδίο. Με δεδομένο ότι οι υποψήφιοι της Θεωρητικής Κατεύθυνσης αντιμετώπισαν δυσκολίες στα Μαθηματικά και Στοιχεία Στατιστικής Γενικής Παιδείας και στη Φυσική Γενικής Παιδείας, μια πρώτη ανάλυση δείχνει ότι για το 1ο επιστημονικό πεδίο (Θεωρητικές Επιστήμες) καταγράφεται σταθεροποίηση των βάσεων των σχολών υψηλής ζήτησης (νομικές, παιδαγωγικά τμήματα) σε σχέση με αυτές του 2004. Ανοδο των βάσεων για σχολές στη μέση περιοχή των 12.000 έως 18.000 μορίων και σταθεροποίηση των χαμηλών βάσεων.

- 2ο και 4ο Επιστημονικό Πεδίο. Για τις σχολές του 2ου και 4ου Πεδίου (σχολές Θετικών Επιστημών και Πολυτεχνεία) οι βάσεις των υψηλόβαθμων σχολών κινούνται καθοδικά, λόγω κυρίως των επιδόσεων στα Μαθηματικά Θετικής και Τεχνολογικής Κατεύθυνσης, ενώ οι μέσες και οι χαμηλές βάσεις, ελαφρώς ανοδικά.

- 3ο Επιστημονικό Πεδίο. Για τις βάσεις των Ιατρικών Σχολών, οι οποίες ανήκουν στο 3ο Επιστημονικό Πεδίο και κινούνται συνήθως σε υψηλά επίπεδα, δεν μπορεί ακόμη να καταγραφεί κάποια τάση, δεδομένου ότι στη Βιολογία οι υποψήφιοι εξετάστηκαν μόλις χθες και στη Χημεία Θετικής Κατεύθυνσης εξετάζονται την προσεχή Πέμπτη. Οι επιδόσεις στα δύο μαθήματα είναι αυξημένης βαρύτητας για την εισαγωγή στις σχολές του πεδίου.

- 5ο Επιστημονικό Πεδίο. Δεδομένης της δυσκολίας στο μάθημα των Μαθηματικών και Στοιχείων Στατιστικής Γενικής Παιδείας, στο οποίο τουλάχιστον ένα 15% μετακινήθηκε από τη βαθμολογική περιοχή 15-20 προς την περιοχή του 10-15, εκτιμάται ότι οι βάσεις των υψηλόβαθμων σχολών του 5ου Πεδίου (περιλαμβάνονται οι σχολές Οικονομικών Επιστημών) κινούνται μέχρι τώρα καθοδικά, ενώ οι χαμηλές ανοδικά.

Ενδιαφέρουσες εκδηλώσεις για μικρούς και μεγάλους από το Ενυδρείο

Μία σειρά από ενδιαφέρουσες εκδηλώσεις έχει προγραμματίσει για την εβδομάδα που διανύουμε ο Υδροβιολογικός Σταθμός της Ρόδου.

Το πρόγραμμα έχει ως εξής:

ΤΕΤΑΡΤΗ 8 ΙΟΥΝΙΟΥ 2005

1. Ελεύθερη επίσκεψη και ξενάγηση του κοινού στο ωκεανογραφικό σκάφος «ΑΙΓΑΙΟ» και το βαθυσκάφος «ΘΕΤΙΣ» του ΕΛΛΗΝΙΚΟΥ ΚΕΝΤΡΟΥ ΘΑΛΑΣΣΙΩΝ ΕΡΕΥΝΩΝ (Κεντρικό Λιμάνι Ρόδου - Τελωνείο. Ωρες:09:00 - 11:00).

2. Ξενάγηση εκπαιδευτικών στο Ενυδρείο - Μουσείο του Υδροβιολογικού Σταθμού της Ρόδου (Ωρες:18:00 - 20:00)

3. Εκθεση posters με θέμα:«Δράσεις του Ελληνικού Κέντρου Θαλάσσιων Ερευνών». (Κεντρικό κτίριο Υδροβιολογικού Σταθμού Ρόδου - Ενυδρείου). Ωρες:10:00-15:00 και 18:00 - 21:00

4. Εκθεση παιδικού βιβλίου (Κεντρικό κτίριο Υδροβιολογικού Σταθμού Ρόδου - Ενυδρείου. Ωρες:10:00 - 15:00 και 18:00 - 21:00).

5. Εκθεση έργων ζωγραφικής μαθητών Β' βάθμιας εκπαίδευσης με θέμα:«Διαβάζω μέσα στο νερό το άλφα το βήτα και το ρω» (Οδ. Ελύτης «Τα ρω του Ερωτα») (Κεντρικό κτίριο Υδροβιολογικού Σταθμού Ρόδου - Ενυδρείου. Ωρες: 10:00 - 15:00 και 18:00 - 21:00).

6. Βιωματικά Σεμινάρια σε μαθητές Α'βάθμιας εκπαίδευσης. (Κεντρικό κτίριο Υδροβιολογικού Σταθμού Ρόδου - Ενυδρείου. Ωρες:09:30 - 13:30).

7. Προβολή ταινίας διάρκειας 30', με θέμα:«Ανεξερεύνητος, όμορφος κόσμος του Αιγαίου» (Κεντρικό κτίριο Υδροβιολογικού Σταθμού Ρόδου - Ενυδρείου. Ωρες:10:00 - 15:00 και 18:00 - 21:00).

ΠΕΜΠΤΗ 9 ΙΟΥΝΙΟΥ 2005

1. Ελεύθερη επίσκεψη και ξενάγηση του κοινού στο ωκεανογραφικό σκάφος «ΑΙΓΑΙΟ» και το βαθυσκάφος «ΘΕΤΙΣ» του ΕΛΛΗΝΙΚΟΥ ΚΕΝΤΡΟΥ ΘΑΛΑΣΣΙΩΝ ΕΡΕΥΝΩΝ (Κεντρικό Λιμάνι Ρόδου - Τελωνείο. Ωρες:09:00 - 11:00 και 18:00 -21:00).

2. Ελεύθερη είσοδος του κοινού στο Ενυδρείο - Μουσείο του Υδροβιολογικού Σταθμού της Ρόδου. (Ωρες 09:00 - 21:00).

3. Καθέλκυση - επίδειξη από Ω/Κ «ΑΙΓΑΙΟ», του βαθυσκάφος «ΘΕΤΙΣ» στη θαλάσσια περιοχή του Υδροβιολογικού Σταθμού της Ρόδου στις 15:00. Το κοινό μπορεί να παρακολουθήσει την καθέλκυση από την ακτή του Ενυδρείου.

4. Εκθεση posters με θέμα:«Δράσεις του Ελληνικού Κέντρου Θαλάσσιων Ερευνών». (Κεντρικό κτίριο Υδροβιολογικού Σταθμού Ρόδου - Ενυδρείου). Ωρες:10:00-15:00 και 18:00 - 21:00

5. Εκθεση παιδικού βιβλίου (Κεντρικό κτίριο Υδροβιολογικού Σταθμού Ρόδου - Ενυδρείου. Ωρες:10:00 - 15:00 και 18:00 - 21:00).

6. Εκθεση έργων ζωγραφικής μαθητών Β' βάθμιας εκπαίδευσης με θέμα:«Διαβάζω μέσα στο νερό το άλφα το βήτα και το ρω» (Οδ. Ελύτης «Τα ρω του Ερωτα») (Κεντρικό κτίριο Υδροβιολογικού Σταθμού Ρόδου - Ενυδρείου. Ωρες: 10:00 - 15:00 και 18:00 - 21:00).

7. Βιωματικά Σεμινάρια σε μαθητές Α'βάθμιας εκπαίδευσης. (Κεντρικό κτίριο Υδροβιολογικού Σταθμού Ρόδου - Ενυδρείου. Ωρες:09:30 - 13:30).

8.Προβολή ταινίας διάρκειας 30', με θέμα:«Ανεξερεύνητος, όμορφος κόσμος του Αιγαίου» (Κεντρικό κτίριο Υδροβιολογικού Σταθμού Ρόδου - Ενυδρείου. Ωρες:10:00 - 15:00 και 18:00 - 21:00).

Alhambra Travel

ΔΗΜ. ΘΕΟΔΩΡΑΚΗ 13
Τηλ. 22410 37052
22410 25698
22410 31642 fax 22410 35582
22410 29415 e-mail: alhambr1@otenet.gr

Μεγάλο θρησκευτικό προσκύνημα στους

ΑΓΙΟΥΣ ΤΟΠΟΥΣ

Από 5/6 έως 13/6

Με τα πολυτελή κρουαζιερόπλοια

M/V SERENADE και M/V AUSONIA

ΑΓ. ΑΙΚΑΤΕΡΙΝΗ (ΣΙΝΑ) και ΙΣΡΑΗΛ

ΑΝΑΧΩΡΗΣΗ 5/6 από **Ρόδο** στις 12 μεσημβρινή με το M/V SERENADE για Λεμεσό

ΑΦΙΞΗ 6/6 Λεμεσό 07.00 ελεύθερη ημέρα

ΑΝΑΧΩΡΗΣΗ 7/6 Port-Said ώρα 07.00

Αμεση αναχώρηση για Αγία Αικατερίνη (**ΣΙΝΑ**) με πολυτελή πούλμαν και συνοδό.

Αφιξη αργά στη μονή, δείπνο και τακτοποίηση τους ξενώνες. Εσπερινός.

8/6 Θεία Λειτουργία, πρωινό και άμεση αναχώρηση για **ΤΑΒΑ**. Σύνορα Ισραήλ

Περιήγηση στην τουρισιρική περιοχή του **ΕΙΛΑΤ** και εν συνεχεία μέσω Νεκράς Θάλασσας για **Ιερουσαλήμ**. Τακτοποίηση και δείπνο στο ξενοδοχείο «Επτά Αψίδας» πρώην Intercontinental 4 αστέρων. Η/Β.

9/6 Μετά από πλούσιο buffe για πρωινό το προσκύνημα αρχίζει από την **ΒΗΘΛΕΕΜ, Ορος Ελαιών** και με την πανοραμική θέα της Αγίας Πόλεως **Ιερουσαλήμ**. Επίσκεψη του κήπου της **Γεσθημανής, τον τάφο της Παναγίας** και εν συνεχεία το μοναστήρι του **Αγίου Σάββα, Αγίου Θεοδοσίου**, την εκκλησία του **Αγίου Συμεών** και τον Ναό του **Τιμίου Σταυρού**. Δείπνο στο ξενοδοχείο

10/6 Πρωινό - **Τιβεριάδας, όρος Θαβώρ** κ.λ.π. **Γαλιλαία** ξεκινώντας από τον **Ιορδάνη ποταμό** για το βάπτισμα στα νερά που βαπτίστηκε ο Κύριος και εν συνεχεία στο ναό των **12 Αποστόλων**.

Στην **Τιβεριάδα** και **Καπερναούμ** προαιρετικό φαγητό σε ψαράδικο όπου προσφέρουν ψάρια ψητά του Αγίου Πέτρου.

Επίσκεψη απόγευμα στην **Κανά** όπου ο Κύριος έκανε το πρώτο του θαύμα. Και στην εκκλησία του **Ευαγγελισμού της Θεοτόκου στη Ναζαρέτ**.

Τελευταίος σταθμός για σήμερα στο **Μοναστήρι της Αναλήψεως. Στο όρος Θαβώρ**. Δείπνο στο ξενοδοχείο.

11/6 Πρωινό. Επίσκεψη στην **πύλη του Αγίου Στεφάνου** για την εκκλησία της **Αγίας Αννας**. Πραιτορίων και **Οδός του Μαρτυρίου**. Προσκύνημα στον **Πανάγιο Τάφο και τον Ναό της Αναστάσεως**. Προς **Χάιφα** στάση στη **Λήδα** στην εκκλησία του **Αγίου Γεωργίου**.

11/6 Επιστροφή από Χάιφα ώρα 20.00 με το κρουαζιερόπλοιο M/V AUSONIA.

12/6 Αφιξη στο **Λεμεσό** στις 07.00

Ημέρα ελεύθερη. Αναχώρηση ώρα 16.00 για Ρόδο

13/6 Αφιξη στη **Ρόδο** στις 10.00 το πρωί.

Το προσκύνημα περιλαμβάνει:

1) Κρουαζιερόπλοια M/V SERENADE και M/V AUSONIA σε καμπίνα της επιλογής σας με πλήρη διατροφή (Ρόδο-Λεμεσό-Πορτ Σαιντ-Χάιφα-Λεμεσό-Ρόδο).
2) Visa εισόδου στην Αίγυπτο.
3) Πούλμαν με συνοδό από Πορτ Σαιντ στο μοναστήρι της Αγίας Αικατερίνης στις 7 Ιουνίου και από το μοναστήρι στην Τάμπα στις 8 Ιουνίου.
4) Έξοδα εισόδου στον Εθνικό Δρυμό και στο μοναστήρι της Αγίας Αικατερίνης.
5) Παραμονή στους Ξενώνες του μοναστηριού το βράδυ της 7ης Ιουνίου σε δίκλινα δωμάτια με δείπνο και πρόγευμα την επομένη.
6) Εξοδα Αναχώρησης από Αίγυπτο για Ισραήλ στα σύνορα της Τάμπα.
7) Παραμονή στην Ιερουσαλήμ 8-9-10 Ιουνίου στο ξενοδοχείο 7 αψίδες (Intercontinental) 4 αστέρων σε δίκλινα δωμάτια με ημιδιατροφή.
8) Πούλμαν με ελληνική ξενάγηση σε όλα τα προσκυνήματα.
9) Εισόδους σε αρχαιολογικούς χώρους
10) Ασφάλεια
11) Συνοδός γραφείου.

Τιμή κατ' άτομο από **€ 750,00.**

Δηλώσεις συμμετοχής
με προκαταβολή μέχρι 25/5/05
Πληροφορίες - Προγράμματα
ALHAMBRA TRAVEL
Τηλ. 22410 25698 και 22410 37052

ΞΕΝΑΚΗΣ ΑΥΤΟΚΙΝΗΤΑ ΑΕΒΕ
Εξουσιοδοτημένος Έμπορος Kosmocar A.E.
Πωλήσεις-Service-Ανταλλακτικά
10ο χλμ. Ρόδου-Λίνδου, τηλ. 2241086777, fax: 2241086788

1.VW GOLF 1400 CC μοντ. 2001, 3ΘΥΡΟ, χρώμα ΜΠΛΕ ΤΖΑΖ, (ABS, υδρ. τιμόνι, 4 αερόσακοι, ηλ. παράθυρα, κεντρικό κλείδωμα, ηλεκ. καθρέπτες, air condition, ηχοσύστημα)
2.VW PASSAT - 1600 cc μοντ. 1600 χρώμα ΓΚΡΙ χλμ. 0 (ABS, υδρ. τιμόνι, 4 αερόσακοι, ηλ. παράθυρα, κεντρικό κλείδωμα, ηλεκ. καθρέπτες, CLIMATRONIC, ηχοσύστημα)
3.VW GOLF VARIANT - 1400 CC μοντ. 1996, 5ΘΥΡΟ, χρώμα ΜΑΥΡΟ (υδρ. τιμόνι,R/C)
4.VW PASSAT VARIANT 1800 CC μοντ. 1993, 5ΘΥΡΟ χρώμα ΜΠΛΕ (υδρ. τιμόνι, 6 αερόσακοι, ηλ. παράθυρα, κεντρικό κλείδωμα, ηλεκ. καθρέπτες, ζάντες αλουμινίου, ηχοσύστημα)
5. AUDI A3 -1600 CC μοντ. 2003, χρώμα ΚΟΚΚΙΝΟ (ABS, ESP, EDL,BAS, δερμάτινο, υδρ. τιμόνι, 6 αερόσακοι, ηλ. παράθυρα, κεντρικό κλείδωμα, ηλεκ. καθρέπτες, CLIMA Διζωνικό, ζάντες αλουμινίου 17'', ηχοσύστημα R/CD)
6.AUDI A3 - 1600 CC μοντ. 1999, χρώμα ΜΠΟΡΝΤΩ (Αερόσακοι, 2 ηλ. παράθυρα, κεντρικό κλείδωμα, ηλεκτ. καθρέπτες, ηχοσύστημα)
7.AUDI A4 - 1600 CC μοντ. 1997, χρώμα ΜΠΛΕ (ABS, υδρ. τιμόνι, 4 αερόσακοι, ηλ. παράθυρα, κεντρικό κλείδωμα, ηλεκ. καθρέπτες, climatronic, ζάντες αλουμινίου, ηχοσύστημα)
8.SKODA FABIA 1400 CC μοντ. ΧΡΩΜΑ ΘΑΛΑΣΣΙ (υδρ. τιμόνι, 2 αερόσακοι, ηλ. παράθυρα, κεντρικό κλείδωμα, air condition, ζάντες αλουμινίου, ηχοσύστημα)
9.RENAULT TWINGO 1150 CC μοντ. 1998,-1400 CC μοντ. 1998, χρώμα ΓΚΡΙ, 3ΘΥΡΟ (ηλ. παράθυρα, ηχοσύστημα)
10. FIAT MAREA 1250 CC μοντ. 2000 ΧΡΩΜΑ ΑΣΗΜΙ, (υδρ. τιμόνι, aircondition, 2 αερόσακοι, ηλ.παράθυρα, κεντρικό κλείδωμα, ζάντες αλουμινίου, ηχοσύστημα)
11.FIAT BRAVO 1150 CC μοντ. 1999 ΧΡΩΜΑ ΓΑΛΑΖΙΟ (υδρ. τιμόνι, air condition, αερόσακος οδηγού, 2 ηλ. παράθυρα, κεντρικό κλείδωμα, ηχοσύστημα)
12. ROVER 414 SI 1400 CC μοντ. 1992, χρώμα ΜΠΛΕ (υδρ. τιμόνι, 4 ηλ. παράθυρα, κεντρικό κλείδωμα,ηλιοροφή, ηχοσύστημα)
13. ROVER 214 SI 1400 CC μοντ. 1992, χρώμα ΓΚΡΙ (υδρ. τιμόνι, κεντρικό κλείδωμα, ηχοσύστημα)
14. ALPHA ROMEO 146-1400 CC μοντ. 1995, χρώμα ΑΣΗΜΙ (υδρ. τιμόνι, αερόσακος οδηγού, 2 ηλ. παράθυρα, κεντρικό κλείδωμα, κλιματισμός, ηχοσύστημα)
15. ALPHA ROMEO 155-1600 CC μοντ. 1996,χρώμα ΜΑΥΡΟ (υδρ. τιμόνι, αερόσακος οδηγού, 2 ηλ. παράθυρα, κεντρικό κλείδωμα, ηλεκ. καθρέπτες, κλιματισμός, ηχοσύστημα)
16. PEUGEOT 306 XR 1400 CC μοντ. 1993 χρώμα ΑΝΘΡΑΚΙ (2 ηλ. παράθυρα, κεντρικό κλείδωμα, ηχοσύστημα)
17.RENAULT CLIO-1190 CC μοντ. 1995, χρώμα ΜΟΛΥΒΙ, 5ΘΥΡΟ (2 ηλ. παράθυρα, κεντρικό κλείδωμα, ζάντες αλουμινίου, ηχοσύστημα)
18. KIA PRIDE 1300 CC μοντ. 1999, χρώμα ΑΣΗΜΙ, 4ΘΥΡΟ(υδρ.τιμόνι,A/C, 2 ηλ.παράθυρα, ζάντες αλουμινίου, ηχοσύστημα)
19. SUZUKI SWIFT1000 μοντ. 2004 χρώμα ΛΕΥΚΟ (ψ,ηχοσύστημα)
20. SEAT IBIZA 1400 CC μοντ. 1995 ΧΡΩΜΑ ΠΡΑΣΙΝΟ (κεντρικό κλείδωμα, ηχοσύστημα)
21. FIAT FIORINO 1700 CC DIESEL μοντ.1999 χρώμα ΛΕΥΚΟ (υδρ. τιμόνι, ηχοσύστημα)
22. TRANSPORTER 1990 TURBO DIESEL, μοντ. 1999 χρώμα ΛΕΥΚΟ (υδρ. τιμόνι)
23. VW PASSAT - 1600 CC μοντ. 1999, ΧΡΩΜΑ ΓΑΛΑΖΙΟ (ABS, υδρ. τιμόνι, 4 αερόσακοι, ηλ. παράθυρα, κεντρικό κλείδωμα, ηλεκ. καθρέπτες, CLIMATRONIC, ηχοσύστημα)
24.VW POLO CLASSIC - 1400 CC μοντ. 1998, 3θυρο, χρώμα ΠΡΑΣΙΝΟ (υδρ. τιμόνι, ηλ. παράθυρα, κεντρικό κλείδωμα, ηλεκ. καθρέπτες, ζάντες αλουμινίου, ηχοσύστημα)
25.RENAULT MEGANE - 1400 CC μοντ. 1996, ΧΡΩΜΑ ΜΟΛΥΒΙ (υδρ. τιμόνι, ηλ. παράθυρα, κεντρικό κλείδωμα, air condition, ηχοσύστημα)
26. TOYOTA AVENSIS - 1600 CC μοντ. 1999, SEDAN, χρώμα ΜΑΥΡΟ, (ABS, υδρ. τιμόνι, 2 αερόσακοι, ηλ. παράθυρα, κεντρικό κλείδωμα, air condition, ηλεκ. καθρέπτες, συναγερμός, ηχοσύστημα)
27.ALFA ROMEO 164-2000 CC μοντ. 1991, χρώμα ΜΠΛΕ ((υδρ.τιμόνι, 2 ηλ.παράθυρα, κεντρικό κλείδωμα)
28.FIAT PUNTO 1250 CC μοντ. 1996 χρώμα ΜΠΟΡΝΤΩ 3θυρο (υδρ.τιμόνι, 2 ηλ.παράθυρα, ηχοσύστημα)
29. FIAT MAREA 1400 CC μοντ. 1997 χρώμα ΜΠΛΕ (υδρ.τιμόνι, 2 ηλ.παράθυρα, ζάντες αλουμιννίου, προβολείς ομίχλης,ηχοσύστημα)
30. FORD MONDEO1600 μοντ. 1994 χρώμα ΜΠΟΡΝΤΩ (ABS, υδρ. τιμόνι, 2 ηλ. παράθυρα, κεντρικό κλείδωμα, ηχοσύστημα)
31. PEUGEOT 106 110 CC μοντ. 1998 χρώμα ΜΠΟΡΝΤΩ (2 ηλ.παράθυρα, κεντρικό κλείδωμα, ηχοσύστημα)
32. VW BORA 1600 CC χρώμα ΑΣΗΜΙ (ABS, υδρ. τιμόνι, 4 αερόσακοι, ηλ. παράθυρα, κεντρικό κλείδωμα, ηλεκ. καθρέπτης, CLIMATRONIC, ηχοσύστημα)

0% ΠΡΟΚΑΤΑΒΟΛΗ ΕΩΣ 72 ΜΗΝΙΑΙΕΣ ΔΟΣΕΙΣ

Η καταγραφή τους ξεκίνησε από τον Ιούλιο του 2004

Ολοκληρώνεται μέσα στον Ιούνιο η έρευνα της WWF για τους υγρότοπους της Δωδεκανήσου

Στόχος είναι η προστασία και ανάδειξή τους



Μέσα στον επόμενο μήνα θα ολοκληρωθεί η έρευνα που διεξάγει από τον Ιούλιο 2004 η WWF και στα Δωδεκάνησα για τους υγροβιότοπους της περιοχής μας σε μια προσπάθεια να διαμορφωθούν κατάλληλες προτάσεις για την προστασία και ανάδειξή τους.

Η στερεοτυπική εικόνα που έχει κανείς για τα νησιά του Αιγαίου είναι αυτή των ξερών βράχων με ελάχιστη βλάστηση από φρύγανα. Κι όμως, σχεδόν κάθε νησί κρύβει κάπου κι ένα μικρό υγρότοπο: μια μικρή ρεματιά, ένα ρυάκι που κελαρύζει διακριτικά ακόμη και μέσα στο καυτό καλοκαίρι, ένα μικρό πράσινο κάμπο με τούφες από καλάμια δώθε-κείθε, μια λούτσα από υφάλμυρο νερό στην άκρη της παραλίας περιτριγυρισμένη από βούρλα.

Οι μικροί αυτοί πνεύμονες ζωής είναι περίπου διακόσιοι και βρίσκονται κατανεμημένοι σε 35-40 νησιά. Τα έλη και οι λογής βάλτοι, οι αλμυρόβαλτοι, οι πηγές, οι χείμαροι και τα ρυάκια μόνιμης ή διακεκομμένης ροής και οι εκβολές τους στη θάλασσα, οι λιμνούλες με γλυκό, αλμυρό ή υφάλμυρο νερό, αλλά και οι αλυκές, τεχνητές ή φυσικές, είναι όλοι τύποι υγροτόπων που συναντώνται στα νησιά του Αιγαίου.

Η έκταση των περισσότερων κυμαίνεται από 1 έως 20-30 στρέμματα, αλλά μερικοί, ιδιαίτερα στα μεγαλύτερα νησιά με ομαλό ανάγλυφο, φτάνουν ή και ξεπερνούν τα 5000 στρέμματα - οπότε δεν μπορούν να χαρακτηριστούν πια ως μικροί.

Οι διαφορές στα ποσά βροχής, σε συνδυασμό με τον τύπο των πετρωμάτων και το ανάγλυφο, οδηγούν σε διαφορές στον αριθμό, την έκταση και τον τύπο των υγροτόπων που κάθε νησί διαθέτει. Κάποια, όπως π.χ η Σαμοθράκη, η Λέσβος, η Σάμος και **η Ρόδος**, έχουν αρκετά επιφανειακά νερά. **Αλλα, κυρίως στις Κυκλάδες και στα Δωδεκάνησα, δεν έχουν πολύ νερό και διαθέτουν μόνο μικρούς και πρόσκαιρους υγροτόπους.**

Η αισθητική σημασία αυτών των τόπων είναι υποεκτιμημένη. Η πυκνή και θαλερή βλάστησή τους, που διατηρείται ακόμα και το καλοκαίρι, και οι μικρές επιφάνειες νερού προσθέτουν χάρη κι ομορφιά στο συνολικό μωσαϊκό του τοπίου. Η λειτουργική τους σημασία είναι ακόμη πιο άγνωστη και παραγνωρισμένη. Όσοι από αυτούς έχουν γλυκό νερό παίζουν σπουδαίο ρόλο στην υδατική αυτάρκεια των νησιών, μιας και αποτελούν βασικό κρίκο στον υδρολογικό κύκλο και συνδέονται άρρηκτα με τον εμπλουτισμό του υδροφόρου ορίζοντα, όπου οι νησιώτες βασίζονται για ύδρευση και άρδευση.

Εξάλλου, στο γλυκό νερό χρωστούν την ύπαρξή τους όλοι εκείνοι οι οργανισμοί, φυτά και ζώα, που εξαρτώνται σε κάποια φάση της ζωής τους από αυτό: υδροχαρή φυτά και δέντρα, μαλάκια, έντομα κι άλλα αρθρόποδα, κάθε λογής υδρόβιοι οργανισμοί. Αλλά κι η επιβίωση άλλων, μη υδρόβιων οργανισμών, σε αυτούς τους μικρούς υγρότοπους βασίζεται. Χωρίς νερό, και μάλιστα αρκετό και διαθέσιμο, η ποικιλία ζωής είναι πολύ φτωχή, ιδιαίτερα στα ξηρά περιβάλλοντα, όπως τα νησιά του Αιγαίου.

Επιπρόσθετα, η προσαρμογή στις τοπικές συνθήκες και η απομόνωση για χιλιάδες χρόνια σε ένα ίσως μόνο μικρό ποταμάκι ή ρυάκι, έχουν οδηγήσει στην εξέλιξη κάποιων οργανισμών, που απαντώνται σε ένα μόνο μικρό σώμα και πουθενά αλλού στον κόσμο (ενδημικά είδη). Το πιο κλασσικό παράδειγμα είναι **το μικρό ψαράκι γκιζάνι (Ladigesocypris ghigii) που βρίσκεται μόνο σε διάφορα μικρά ρυάκια και συγκεντρώσεις νερού στη Ρόδο.** Και σε άλλα νησιά υπάρχουν τέτοιοι μοναδικοί οργανισμοί.

Τα νησιά του Αιγαίου είναι γνωστό από τα παμπάλαια χρόνια, ότι χρησιμοποιούνται ως ενδιάμεσοι σταθμοί στα ταξίδια των διαβατάρικων πουλιών, και οι μικροί υγρότοποι αποτελούν ζωτικό στήριγμα για αυτά.

Σε αυτούς βασίζονται για να βρουν καταφύγιο, ξεκούραση και τροφή εκατομμύρια μεταναστευτικά πουλιά, που διασχίζουν τη Μεσόγειο και το Αιγαίο την άνοιξη και το φθινόπωρο. Και όχι μόνο τα υδρόβια πουλιά, όπως πάπιες, χαραδριόμορφα, βουτηχτάρια, αλλά και όλα τα υπόλοιπα πουλιά. Αν δεν υπήρχαν οι υγρότοποι των νησιών, η θνησιμότητα των πουλιών που περνούν το Αιγαίο θα ήταν πάρα πολύ αυξημένη.

Ωστόσο, λόγω του μικρού τους μεγέθους και του παραγνωρισμένου τους ρόλου, συνεχίζουμε να καταστρέφουμε και να υποβαθμίζουμε τα πολύτιμα αυτά σώματα νερού. Συχνά, τα χρησιμοποιούμε ως αποδέκτες μπάζων, απορριμμάτων και υγρών αποβλήτων, χτίζουμε πάνω τους παραθεριστικές κατοικίες, ξενοδοχεία και αεροδρόμια, τα καταπατούμε και τα χρησιμοποιούμε ως πάρκινγκ, τα αποξηραίνουμε ή υπεραντλούμε τα νερά τους πιεσμένοι από τις αυξημένες ανάγκες σε νερό ιδιαίτερα κατά την τουριστική περίοδο.

Η δράση του WWF Ελλάς

Το WWF Ελλάς έχει αναλάβει δράση, ώστε να σταματήσει την υποβάθμιση των υγροτόπων αυτών, να προβάλει τη σημασία τους στο ευρύ κοινό και να συμβάλει κατά το δυνατό στη διατήρηση και συνετή διαχείριση αυτών και των νερών τους. Επειδή, ως τώρα ήταν συστηματικά καταγεγραμμένοι μόνο πενήντα από αυτούς - και για το λόγο αυτό δεν έχουμε ακόμη μια πλήρη εικόνα του αριθμού, της κατάστασης και των κινδύνων που τους απειλούν, το WWF Ελλάς σε μια προπαρασκευαστική φάση (Ιούλιος 2004-Ιούνιος 2005) συλλέγει και επεξεργάζεται τα απαραίτητα στοιχεία, ώστε να διαμορφωθούν κατάλληλες προτάσεις για την τελική παρέμβαση και δράση.



Με την 20χρονη πείρα μας στα συστήματα ηλιακής ενέργειας σας προσφέρουμε τις πιο αποτελεσματικές λύσεις:

- **Τα καλύτερα ηλιακά της αγοράς** Τελευταίας τεχνολογίας ηλιακά, γαλβανιζέ, glass, ανοξείδοτα, ανοικτού, κλειστου κυκλώματος
- **Δωρεάν μελέτη - επίβλεψη** για κεντρικές εγκαταστάσεις ξενοδοχείων.
- **Άμεση εγκατάσταση** από ειδικευμένο προσωπικό, μέ προσοχή στη λεπτομέρεια.
- **Ειδικές Λύσεις** για κεραμοσκεπές και όπου δεν πρέπει να φαίνεται το Boiler.
- **Εγγύηση** καλής λειτουργίας και πλήρη τεχνική υποστήριξη.
- **Πιστοποίηση ποιότητας** από το κέντρο ανανεώσιμων πηγών ενέργειας.
- **Εγγυημένη απόσβεση** Μόνο με τα χρήματα που πληρώνετε στον ηλεκτρικό σας θερμοσίφωνα εξοφλείτε τον ηλιακό.
- **Έκπτωση αξίας αγοράς** από το φορολογητέο σας εισόδημα.

Καλέστε αμέσως το 76100 για υπεύθυνη ενημέρωση.

ΒΟΥΤΥΡΑΚΗΣ Ι.Χ. Ε.Π.Ε. • ΔΩΔ. ΝΕΟΛΑΙΑΣ 16 - ΡΟΔΟΣ -ΤΗΛ. ΚΕΝΤΡΟ: 2241/76100

Η οικονομική κρίση δεν τους επιτρέπει να ταξιδέψουν

Διακοπές στη Ρόδο θα κάνουν φέτος οι ...Ροδίτες

Εριξαν τις τιμές τους τα πρακτορεία αλλά το ενδιαφέρον είναι περιορισμένο



Την μεγαλύτερη κρίση των τελευταίων δέκα ετών αντιμετωπίζουν τα ταξιδιωτικά γραφεία της περιοχής μας, όπως υποστηρίζουν οι ιδιοκτήτες τους καθώς το 2005 φαίνεται πως οι περισσότεροι Ροδίτες δεν θα κάνουν διακοπές.

Οι ταξιδιωτικοί πράκτορες υποστηρίζουν πως ειδικά φέτος, οι τιμές έχουν μειωθεί αισθητά σε σχέση με άλλες χρονιές τόσο για προορισμούς στο εσωτερικό της χώρας όσο και για το εξωτερικό, αλλά το ενδιαφέρον των Ροδιτών είναι ιδιαίτερα περιορισμένο.

Πάντως γεγονός είναι ότι οι τιμές κυμαίνονται πλέον σε χαμηλά επίπεδα, σε μια προσπάθεια να προσελκύσουν τους καταναλωτές.

Οπως μας ενημέρωσαν από το πρακτορείο ταξιδίων ZORPIDIS, υπάρχουν πακέτα διακοπών για Παρίσι από 559 ευρώ το άτομο, για Ρώμη από 540 και για Πράγα από 450 ευρώ σε καλά ξενοδοχεία ενώ στις τιμές αυτές περιλαμβάνονται εκδρομές και ξεναγήσεις σε αρχαιολογικούς χώρους. Οι προορισμοί είναι ενδεικτικοί, καθώς υπάρχουν και πολλές άλλες επιλογές με χαμηλό κόστος.

Πολλές είναι οι επιλογές όμως και για τους προορισμούς στο εσωτερικό της χώρας όπου πολύ εύκολα μπορεί κάποιος να εκδράμει για το τριήμερο του Αγίου Πνεύματος σε κάποιο νησί με λίγα χρήματα καθώς οι τιμές ξεκινούν από 100 ευρώ το άτομο σε καλά ξενοδοχεία και με πρωινό.



Σύμφωνα με τους εκπροσώπους των ταξιδιωτικών πρακτορείων η οικονομική κρίση που μαστίζει την περιοχή μας έχει επηρεάσει τη διάθεση των Ροδιτών να κάνουν διακοπές, γεγονός που σημαίνει ότι οι περισσότεροι θα μείνουν σπίτια τους ή θα επισκεφθούν τα χωριά τους. Την απόφασή τους πάντως φαίνεται να διευκολύνει και το γεγονός ότι διαμένουν σε νησί και έτσι δεν θα στερηθούν τουλάχιστον τη θάλασσα.

Τα τελευταία χρόνια πάντως φαίνεται να περιορίζεται σημαντικά ο αριθμός των συμπολιτών μας που μπορεί να κάνει διακοπές μακριά από το σπίτι του. Οι περισσότεροι σε μια προσπάθεια να περικόψουν περιττά έξοδα θυσιάζουν και τις διακοπές του καλοκαιριού, ενώ δεν είναι λίγοι και εκείνοι που όπως δείχνουν τα πράγματα θα προτιμήσουν να εργαστούν ώστε να πληρωθούν από τον εργοδότη τους για τις ημέρες που αντί να κάνουν διακοπές με τις οικογένειές τους θα τις περάσουν όπως και όλο τον υπόλοιπο χρόνο, δηλαδή δουλεύοντας.

Ξεκινούν σήμερα οι εργασίες της Ετήσιας Γενικής Συνέλευσής τους στο νησί μας

Η Ρόδος το επίκεντρο των Ευρωπαϊκών Συνεταιριστικών Τραπεζών



Ξεκινούν σήμερα στη Ρόδο οι εργασίες της Ετήσιας Γενικής Συνέλευση της Ενωσης Ευρωπαϊκών Συνεταιριστικών Τραπεζών (E.A.C.B.) τη διοργάνωση της οποίας έχει αναλάβει η Συνεταιριστική Τράπεζα Δωδεκανήσου.

Συγκεκριμένα στη Ρόδο βρίσκονται οι πρόεδροι και εκπρόσωποι των κυριοτέρων Ευρωπαϊκών Συνεταιριστικών Τραπεζών όπως η Γαλλική Gredit Mutuel, η Ολλανδική Rabobank, η Γερμανική DZ - BANK και άλλες. Καθώς ο θεσμός των Συνεταιριστικών Τραπεζών στην Ευρώπη έχει ιστορία πάνω από 150 χρόνια και είναι ιδιαίτερα ανεπτυγμένος, οι Τράπεζες αυτές αποτελούν κυρίαρχα πιστωτικά ιδρύματα στις χώρες τους.

Είναι χαρακτηριστικό ότι οι Ευρωπαϊκές Συνεταιριστικές Τράπεζες κατέχουν σήμερα μερίδιο αγοράς περίπου 25% στην Ευρωπαϊκή Τραπεζική Αγορά, ανέρχονται σε 4.600 τράπεζες, με 60.000 υποκαταστήματα, με 130 εκατομμύρια. Πελάτες, 61 εκατομμύρια μέλη και 700.000 εργαζόμενους.

Την οργάνωση, σε τοπικό επίπεδο, έχει αναλάβει η Συνεταιριστική Τράπεζα Δωδεκανήσου δίνοντας τη δυνατότητα στους Ευρωπαίους Τραπεζίτες που συμμετέχουν στη Συνέλευση να γνωρίσουν καλύτερα, τόσο την Τράπεζα Δωδεκανήσου όσο και την Ρόδου ως Τουριστικό και Συνεδριακό προορισμό.

Η επιλογή της Ρόδου ως τόπου διεξαγωγής της Γενικής Συνέλευσης της EACB, επιβραβεύει με τον καλύτερο τρόπο την επιτυχημένη 10χρονη πορεία και τους δυναμικούς ρυθμούς ανάπτυξης της Τράπεζάς μας και αποδεικνύει το κύρος και την αναγνώρισή της στον Ευρωπαϊκό Συνεταιριστικό Τραπεζικό χώρο.

Η πραγματοποίηση της Γενικής Συνέλευσης στην Ελλάδα, αποτελεί επίσης μια σημαντική αναγνώριση για την Ελληνική Συνεταιριστική Πίστη που αναπτύσσεται δυναμικά αλλά και μια σημαντική ευκαιρία για την περαιτέρω συνεργασία μεταξύ των Ευρωπαϊκών και των Ελληνικών Συνεταιριστικών Τραπεζών.

ΕΤΟΙΜΟΠΑΡΑΔΟΤΑ

PROTEAS

Collection Marinelli



ΠΡΟΣΦΟΡΑ: ΣΕΤ* ΔΕΡΜΑΤΙΝΩΝ ΚΑΝΑΠΕΔΩΝ ΑΠΟ 1.590,00€



*Το ΣΕΤ αποτελείται από διθέσιο και τριθέσιο καναπέ

ΕΠΙΠΛΑ ΚΕΛΗΣ

ΑΦΟΙ ΚΕΛΗ Ο.Ε.

Αθηνών 36 Τ.Κ. 85100, Ρόδος,
Τηλ: 22410 - 66865 - FAX: 67207 -
www.kelis.gr ,
email: info@kelis.gr



ΝΑ ΑΠΟΚΛΕΙΣΤΟΥΝ αρριβίστες και αλαζόνες

Του τ. βουλευτή Δωδεκανήσου Γεωργίου Λογ. Χιωτάκη

Το αγωνιώδες και επίμονο ερώτημα που διατυπώνεται από όλους τους Έλληνες είναι: Πού πάμε; πού πάει η Ελλάδα;

Όλα γύρω μας αντί να βελτιώνονται, χειροτερεύουν! Και χειροτερεύουν με γοργούς ρυθμούς! Η ακρίβεια καλπάζει, η ανεργία στα ύψη, οι μαφιόζικες «εταιρείες» πρόσληψης προσωπικού στο Δημόσιο σε πλήρη δράση και άνθηση, η εξαπάτηση δεκάδων χιλιάδων συμβασιούχων είναι πραγματικότητα, οι σχέσεις όσων συναλλάσσονται με το Δημόσιο χειροτερεύουν, μπαίνουν στο στόχαστρο της «νέας διακυβέρνησης» Καραμανλή τα όρια ηλικίας και συνταξιοδότησης των εργαζομένων, ξεπουλιέται ο ΟΤΕ, οι Τράπεζες και άλλοι Δημόσιοι Οργανισμοί και το χειρότερο από όλα επιδεινώνεται η διεθνής εικόνα της Ελλάδας, που μπήκε για καλά στο στόχαστρο της Ευρωπαϊκής Ένωσης, τη μια με το «βασικό» μέτοχο, την άλλη με την ανόητη «απογραφή» και τη δυσφήμιση της χώρας μας, την άλλη με την απουσία, την αδράνεια, την... «τουριστική» αντίληψη χειρισμού των εθνικών θεμάτων κ.λπ.

Τέλος η διεθνής εικόνα της πατρίδας μας χειροτέρευσε με τους χειρισμούς και την αναγνώριση των Σκοπίων ως κράτος της Μακεδονίας από τον... «φίλο» του Καραμανλή, τον Μπους και τις ΗΠΑ και τη μη αναγνώριση της Κυπριακής Δημοκρατίας εκ μέρους του «κουμπάρου», που όμως και συνεχίζει και πολλαπλασιάζει τις παραβάσεις και τις παραβιάσεις του στο Αιγαίο, διατηρώντας και όλες τις «διεκδικήσεις» του σε βάρος της πατρίδος μας!

Κοντά σε άλλα βλέπουμε πια, ακόμα και στις πόλεις, να ξαναβγαίνουν τα «τεφτέρια» στα μπακάλικα, αλλά και ακόμα στα... καφενεία, στα... κρεοπωλεία, στα... περίπτερα, και τώρα και στα φαρμακεία!

Μάλιστα πολλοί ασφαλισμένοι, εργαζόμενοι ή συνταξιούχοι, δεν μπορούν να καταβάλουν τη συμμετοχή τους για την αγορά φαρμάκων (!) και ή δεν τα αγοράζουν καθόλου ή τα χρεωστούν στο φαρμακοποιό!... Εκεί φτάσαμε!

Ξαναγυρίσαμε στα «ένδοξα» χρόνια της Δεξιάς, τότε που κάλπαζε η ανεργία και η οικονομική μετανάστευση των Ελλήνων στο εξωτερικό για εξεύρεση εργασίας σε κάθε γωνιά της γης και που τη μετανάστευση αυτήν ο αρχηγός της Δεξιάς αποκαλούσε τότε «ευλογία Θεού»!! Τα «τεφτέρια» και τα «βερεσέ» λοιπόν στα καφενεία, στα μπακάλικα, αλλά και ακόμα και στα περίπτερα και στα φαρμακεία(!) σήμα κατατεθέν της «νέας διακυβέρνησης» της Δεξιάς!

Η αισχροκέρδεια, οι ύποπτες συναλλαγές, η διαπλοκή, η αναξιοκρατία, η αναξιοπιστία, η ασυνεννοησία μεταξύ των στελεχών της, η αβεβαιότητα και η οικονομική ανασφάλεια «ζουν και βασιλεύουν»! Η επιχείρηση αποκεφαλισμού χιλιάδων διευθυντών; διοικητών και διευθυντικών στελεχών στη δημόσια διοίκηση και η αντικατάστασή τους με τα «γαλάζια παιδιά» συνεχίζεται, αποστερώντας από τις δημόσιες υπηρεσίες πολλά καταξιωμένα και πολύ χρήσιμα στελέχη τους. Αλλά οι συνταξιούχοι αντιμετωπίζουν τώρα και ένα άλλο πρόβλημα: Βλέπουν τη σύνταξή τους να περικόπτεται: π.χ. συνταξιούχος του ΤΕΒΕ που πέρσι τον Μάιο 2004, πήρε σύνταξη στο χέρι 536 ευρώ, εφέτος τον Ιούνιο 2005 πήρε σύνταξη μόνο 342,72 ευρώ! Τέτοια κρούσματα υπάρχουν πολλά και πολλοί συνταξιούχοι μού παραπονιούνται, κλαίγοντας, αναζητώντας βοήθεια!.. Αλλά πώς; Από μια τέτοια ανάλγητη, απάνθρωπη και ανεύθυνη «διακυβέρνηση» τι μπορεί να περιμένει κανείς;

Κοντά σ' αυτά η κυβέρνηση Καραμανλή αρνείται να καταβάλει τα χρήματα του ΛΑΦΚΑ, αμέσως, όπως είχε υποσχεθεί και είχε «δεσμευθεί» δημόσια και ετοιμάζει Νόμο για να τα καταβάλει σε εξαμηνιαίες δόσεις, με πρώτη τον... Ιούλιο του 2006! Στο μεταξύ στα τοπικά μας προαναγγέλλονται μεγάλες αυξήσεις στα μεταφορικά (από πέρσι ακρίβηναν κατά 25%!) που θα επιβαρύνουν ακόμα περισσότερο την ήδη ακριβή διαβίωση στα νησιά μας! Και σαν να μην έφθαναν όλα αυτά οι ιδιοκτήτες των σούπερ μάρκετ ζητούν να τους πληρώνουμε και τις σακούλες!..

Θα μου πείτε: επί ΠΑΣΟΚ όλα πήγαιναν καλά; Και απαντώ: Πολλά πήγαιναν πολύ καλά (ανάπτυξη, πρόοδος, πλήρης απασχόληση, σταμάτημα μετανάστευσης των Ελλήνων και μαζί πολλά έργα σε αεροδρόμια, σε λιμάνια, σε δρόμους, σε αυτοκινητοδρόμους, σε σχολεία κ.λπ.). Άλλα απλώς καλά (όπως π.χ. αποκέντρωση, δεύτερος βαθμός τοπικής αυτοδιοίκησης, η δημόσια διοίκηση κ.λπ.) και άλλα άσχημα, όπως: η απομάκρυνση από την κοινωνική αποστολή μας, η αλαζονεία πολλών στελεχών, η ανάδειξη πολλών ανίκανων (όπως καρεκλοθεσιθήρες, οι αρριβίστες κ.λπ.) που απομάκρυναν το ΠΑΣΟΚ από το λαό. Αυτά τα τελευταία διορθώνονται και πρέπει να διορθωθούν από το νέο, από το αναγεννημένο ΠΑΣΟΚ.

Στις νέες οργανώσεις όλοι έχουν το δικαίωμα να μετέχουν, αλλά αποκλείονται και δεν έχουν θέση οι αλαζόνες, οι καρεκλοθεσιθήρες, εκείνοι που δεν έχουν όραμα και δεν είναι διατεθειμένοι και αποφασισμένοι να προσφέρουν στο σύνολο, να προσφέρουν στην Ελλάδα και στο λαό της. Η συμμετοχή στις οργανώσεις των νέων ανθρώπων και όλων όσων εμπνέονται από τα παραπάνω ιδανικά και που έχουν ενθουσιασμό και οράματα είναι όχι μόνο επιβεβλημένη, αλλά και αναγκαία.

Θα πρέπει εμείς όλοι οι ΠΑΣΟΚΟΙ σαν συνειδητοί και υπεύθυνοι πολίτες να αποκλείσουμε από όλες τις θέσεις τους αρριβίστες και όλους εκείνους που προσκολλώνται στο Κίνημά μας, με σκοπό να υπηρετήσουν με ιδιοτέλεια τα στενά δικά τους συμφέροντα. Έτσι, όταν το ΠΑΣΟΚ θα αναλάβει και πάλι την Κυβέρνηση (και θα είναι πολύ σύντομα, όπως όλα δείχνουν) θα αποκλεισθούν όλοι εκείνοι που δεν πιστεύουν ειλικρινά στα οράματα, στις ιδέες και στις θέσεις του ΠΑΣΟΚ, εκείνοι που είναι αλαζόνες παριστάνοντας του απροσπέλαστους και όλοι οι ανίκανοι και οι καρεκλοθεσιθήρες! Η ανάληψη των ευθυνών πρέπει να γίνει μόνο από ιδεολόγους, που πιστεύουν, αληθινά και πραγματικά στα οράματα και στις θέσεις του ΠΑΣΟΚ, που είναι ικανοί και πρόθυμοι να προσφέρουν ανιδιοτελώς στην πατρίδα και στο λαό της. Μόνο έτσι το ΠΑΣΟΚ θα μπορέσει και πάλι να ξαναγεννήσει την Ελλάδα, όπως έκανε στη δεκαετία του 1980 και να την οδηγήσει και πάλι προς την οδό της ανάπτυξης, της προόδου και της ευημερίας. Το αξίζει! Και εμείς όλοι το μπορούμε!

ΣΥΛΛΟΓΟΣ ΑΝΑΠΤΥΞΕΩΣ ΡΟΔΟΥ

ΠΕΡΙΛΗΠΤΙΚΗ

ΚΟΙΝΟΠΟΙΗΣΗ της υπ' αριθ. 1178/2005 απόφασης του Μονομελούς Πρωτοδικείου Ρόδου αποτελούμενου από το δικαστή Ανδρέα Κράνη - πρ. πρωτοδικείου - χωρίς τη σύμπραξη γραμματέα.

Συνεδρίασε δημόσια στο ακροατήριό του για να δικάσει την υπόθεση των αιτούντων α) Εμμαν. Κωστάκη του Κωνσταντίνου β) Βασιλείου Κεσίσογλου του Προδρόμου και γ) Αλεξ. χήρας Φραγκ. Μαντζόν οι οποίοι εκπροσωπήθηκαν από τον πληρεξούσιο δικηγόρο του Μηνά Τσέρκη.

Οι αιτούντες ζητούν να γίνει δεκτή η από 19.1.05 αίτησή τους που κατατέθηκε στη Γραμματεία του Δικαστηρίου αυτού με αριθ. 124/2005 και προσδιορίστηκε για τη δικάσιμό της 24-1-2005.

Αίτημα: Η ανασύσταση κι επαναδραστηριοποίηση του Συλλόγου Αναπτύξεως Ρόδου, ο οποίος έπεσε σε 7χρονη αδράνεια, με το διορισμό προσωρινού Διοικ. Συμβουλίου το οποίο θα διενεργήσει αρχαιρεσίες εντός 6 μηνών. Η υπό κρίση αίτηση έγινε δεκτή ως βάσιμη και κατ' ουσία, και για τους λόγους αυτούς δικάζει αντιμωλία των αιτούντων.

ΔΕΧΕΤΑΙ ΤΗΝ ΑΙΤΗΣΗ

Διορίζει προσωρινά μέλη του δ.σ. του Συλλόγου με την επωνυμία Σύλλογος Αναπτύξεως Ρόδου, με έδρα την πόλη της Ρόδου, τους:

Α) ΓΡΗΓΟΡΙΟ ΠΟΛΛΕΖΕΛ του Αντωνίου

Β) ΘΩΜΑ ΚΑΛΛΙΓΑ του Ιωάννου και

Γ) ΝΙΚΗΤΑ ΣΤΑΜΑΤΙΑΔΗ του Ποθητού

οι οποίοι εντός έξι (6) μηνών από τη δημοσίευση της απόφασης, θα συγκαλέσουν τη Γενική Συνέλευση των μελών προς διεξαγωγή αρχαιρεσιών όπως προβλέπει το καταστατικό. Κρίθηκε, αποφασίστηκε και δημοσιεύτηκε σε έκτακτη δημόσια συνεδρίαση την 17-5-05.

Ο ΔΙΚΑΣΤΗΣ **Η ΓΡΑΜΜΑΤΕΑΣ**
Ανδρ. Κράνης **Αικ. Μαυρουδάκη**

Υ.Γ.: Το προσωρινό δ.σ. θα πράξει τα δέοντα και θα διενεργήσει -το συντομότερο- αρχαιρεσίες. Για το σκοπό αυτό, θα πρβεί έγκαιρα σε ανάλογες ανακοινώσεις μέσα από τον τοπικό τύπο και τα Μ.Μ.Ε.

ΤΟ ΠΡΟΣΩΡΙΝΟ Δ.Σ.

TOP PROPERTIES

GEORGE & SAVAS PIPINOS
ΓΕΩΡΓΙΟΣ & ΣΑΒΒΑΣ ΠΙΠΙΝΟΣ
ΣΥΜΒΟΥΛΟΙ ΚΑΙ ΕΚΤΙΜΗΤΕΣ ΑΚΙΝΗΤΩΝ
REAL ESTATE AGENTS & MEMBER OF F.I.A.B.C.I-N.A.E.A.-C.E.I.

SINCE 1971

Οδός Κέννεντυ 38,ΡΟΔΟΣ 85100 - Τηλ.: (22410) 23895 - FAX: (22410) 20883
38 Kennedy str. RHODES GR 85100 GREECE - TEL.: (22410) 23895 FAX: 20883
Email: gpipinos@otenet.gr. URL: www.rhodes-top-properties.com and www.pipinos.gr
MOBILE: 6944-676003 • 6944-390803

Από το 1971



Η «TOP PROPERTIES» είναι ατομική επιχείρηση και ανήκει στους Γεώργιο και Σάββα Πιπίνο. Το γραφείο ασχολείται από το 1971 αποκλειστικά και μόνο με επενδύσεις και REAL ESTATE στο νησί της Ρόδου και στην ευρύτερη περιοχή της Δωδεκανήσου.

ΑΠΕΥΘΥΝΟΜΑΣΤΕ: Στους **σοβαρούς, απαιτητικούς** και **επιλεκτικούς** επενδυτές - επιχειρηματίες - ελεύθερους επαγγελματίες, Έλληνες και ξένους, που ενδιαφέρονται να κάνουν μια σοβαρή επένδυση **προβολής** στο νησί της Ρόδου.

ΠΡΟΣΦΕΡΟΥΜΕ:

Α) Υπηρεσίες και πληροφορίες που γίνονται σε προσωπικό επίπεδο με **εχεμύθεια, διακριτικότητα και σοβαρότητα.**

Β) Μεγάλη **γκάμα** υψηλής ποιότητας ακινήτων, όπως: 1) Ξενοδοχεία Α' και Β' κατηγορίας των 600-500-350-300 κλινών 2) Κεντρικά αστικά ακίνητα κατάλληλα για Τράπεζες - καταστήματα - γραφεία, 3) Παραλιακές εκτάσεις, κατάλληλες για τουριστικές επενδύσεις των 150.000 - 100.000 - 70.000 - 50.000 - 36.000 τ.μ., 4) Διαμερίματα και μεζονέτες **προβολής** και 5) Αξιόλογες Παραθεριστικές κατοικίες.

ΣΤΟΧΟΣ ΜΑΣ ΕΙΝΑΙ:

Να προσφέρουμε στο αγοραστικό μας κοινό **υψηλής ποιότητας ακίνητα και ευκαιρίες** στο νησί της Ρόδου. Η τριακονταετής και πλέον πείρα μας στον τομέα αυτό αποτελεί εγγύηση.

ΣΥΝΘΗΜΑ ΜΑΣ ΕΙΝΑΙ:

Επενδύστε στη ΡΟΔΟ **ΤΩΡΑ**, σε ακίνητα που **ΑΝΤΕΧΟΥΝ ΣΤΟ ΧΡΟΝΟ**

Γεώργιος και Σάββας Πιπίνος
Μεσίτες αστικών συμβάσεων
Γιατί εμείς γνωρίζουμε καλύτερα!

TOP PROPERTIES is a father and son business. The senior, Mr. George S. Pipinos, the founder of the office, has carved over the years a reputation for integrity and excellence in the world of Real Esate in the Dodecanese. The junior, Dr Savas Pipinos, has returned from his studies in the UK to aid in his father's footsteps.

AT TOP PROPERTIES we try hard to attract important and selective investors, high calibre businessmen/women and discerning professional people, both Greek and foreign, who wish to acquire substantial and valuable property on Rhodes.

We offer our expertise and advise privately, discreetly and in strict confidence.

We keep a comprehensive list of real estate of the highest specifications:

a. A' and B' class hotels (600, 500, 350, 300 beds capacity).

b. Centrally situated office buildings and other business premises.

c. Seaside land, ideal for develpment (hotels, holiday resorts, etc), of 150.000, 100.000, 70.000, 50.000, 36.000 square metres.

d. Luxury apartments, maisonettes, detached, semi-detached and terraced houses.

e. Holiday and and Retirement Homes.

Our aim is to give our clients the opportunity to acquire value for money, first class real estate on Rhodes. Our 30 and more year old experience is our warranty.

Our motto is: Invest in Rhodes, Invest in property, it stands the test o fime.

TOP PROPERTIES
George and Savas Pipinos
Because we know best



Εμπορικαί - Βιοτεχνικαί - Γεωργοκτηνοτροφικαί Επιχειρήσεις Μ. ΤΣΙΓΑΡΙΔΗΣ Α.Ε.

ΑΡ. Μ.Α.Ε 12290/80/Β/86/253

ΙΣΟΛΟΓΙΣΜΟΣ 31ης ΔΕΚΕΜΒΡΙΟΥ 2004 - 18η ΕΤΑΙΡΙΚΗ ΧΡΗΣΗ (1 ΙΑΝΟΥΑΡΙΟΥ - 31 ΔΕΚΕΜΒΡΙΟΥ 2004)

ΕΝΕΡΓΗΤΙΚΟ

	Ποσά κλειομένης χρήσεως 2004			Ποσά προηγουμ. χρήσεως 2003		
Β. ΕΞΟΔΑ ΕΓΚΑΤΑΣΤΑΣΗΣ	Αξία Κτήσ.	Αποσβέσ.	Αναπ. Αξία	Αξία Κτήσ.	Αποσβέσ.	Αναπ. Αξία
4. Λοιπά έξοδα εγκατάστασεως	196.231,41	192.845,71	3.385,70	184.461,49	180.175,19	4.286,30
	196.231,41	192.845,71	3.385,70	184.461,49	180.175,19	4.286,30
Γ. ΠΑΓΙΟ ΕΝΕΡΓΗΤΙΚΟ						
ΙΙ. Ενσώματες ακινητοποιήσεις:						
1. Γήπεδα - Οικόπεδα	1.037.733,79	0,00	1.037.733,79	762.762,99	0,00	762.762,99
3. Κτίρια και Τεχνικά Εργα	3.550.280,54	1.364.817,87	2.185.462,67	2.698.381,21	865.961,35	1.832.419,86
4. Μηχ/τα - Τεχνικές Εγκαταστ. & λοιπός μηχαν/κός εξοπλισμός	910.171,85	428.601,61	481.570,24	855.934,61	307.969,83	547.964,78
5. Μεταφορικά Μέσα	369.921,45	254.197,56	115.723,89	368.511,92	238.649,93	129.861,99
6. Επιπλα και λοιπός εξοπλισμός	195.774,23	160.975,17	34.799,06	183.915,09	142.453,42	41.461,67
7. Ακινητοπ. υπό εκτέλ. & προκατ.	46.999,69	0,00	46.999,69	180.016,69	0,00	180.016,69
Σύνολο Ακινητοποιήσεων (ΓΙΙ)	6.110.881,55	2.208.592,21	3.902.289,34	5.049.522,51	1.555.034,53	3.494.487,98
ΙΙΙ. Συμμ/χές & άλλες μακροπρόθ. χρηματοοικονομικές απαιτήσεις						
7. Λοιπές μακροπρόθεσμες απαιτήσεις			4.976,38			4.976,38
Σύνολο παγίου ενεργητικού (ΓΙ+ΓΙΙ)			3.907.265,72			3.499.464,36
Δ. ΚΥΚΛΟΦ. ΕΝΕΡΓΗΤΙΚΟ						
Ι. Αποθέματα						
1. Εμπορεύματα			487.215,16			814.313,88
2. Προϊόντα έτοιμα και ημιτελή-Υποπροϊόντα και Υπολείμματα			1.630,49			787,53
4. Πρώτες και βοηθητικές ύλες - Αναλώσιμα υλικά - Ανταλλακτ. και είδη συσκευασ.			787.956,35			640.391,97
5. Προκαταβολές για αγορές αποθεμάτων			1.289.926,61			326.819,39
			2.566.728,61			1.782.312,77
ΙΙ. Απαιτήσεις:						
1. Πελάτες	1.109.598,68			1.220.880,12		
Μείον: Προβλέψεις	0,00	1.109.598,68		68.888,05	1.151.992,07	
2. Γραμμάτια εισπρακτέα						
- Χαρτοφυλακίου	17.970,07			4.013,00		
- Στις τράπεζες για εγγύηση	93.032,11	111.002,18		48.976,15	52.989,15	
3α. Επιταγές εισπρακτέες (μεταχ/νες)						
- Εις χείρας μας	72.748,75			94.825,31		
- Σε τράπεζες για εγγύηση	1.302.697,99	1.375.446,74		1.495.783,41	1.590.608,72	
10. Επισφαλείς - Επίδικοι πελάτες και χρεώστες	261.670,39			22.891,25		
- Μείον: Προβλέψεις	0,00	261.670,39		22.891,25	0,00	
11. Χρεώστες διάφοροι		55.655,64			305.042,81	
		2.913.373,63			3.100.632,75	
ΙV. Διαθέσιμα						
1. Ταμείο		2.814,26			652,84	
3. Καταθέσεις όψεως και προθεσμίας		532.896,54			875.068,56	
		535.710,80			875.721,40	
Σύνολο Κυκλοφ. Ενεργητ. (ΔΙ+ΔΙΙ+ΔΙV)		6.015.813,04			5.758.666,92	
Ε. ΜΕΤΑΒΑΤΙΚΟΙ ΛΟΓΑΡ. ΕΝΕΡΓΗΤΙΚΟΥ						
1. Εξοδα επομένων χρήσεων		1.427,43			9.987,95	
3. Λοιποί μεταβ. λογαρ. Ενεργητικου		0,00			5.106,38	
		1.427,43			15.094,33	
Γενικό Σύνολο Ενεργητικού (Β+Γ+Δ+Ε)		9.927.891,89			9.277.511,91	
ΛΟΓΑΡΙΑΣΜΟΙ ΤΑΞΕΩΣ ΧΡΕΩΣΤΙΚΟΙ						
2. Χρεωστ. λογ. εγγυήσεων & εμπρ. ασφ.		19.463,60			20.925,20	
4. Λοιποί λογ/σμοί τάξεως		113.187,37			113.187,37	
		132.650,97			134.112,57	

ΠΑΘΗΤΙΚΟ

Α. ΙΔΙΑ ΚΕΦΑΛΑΙΑ	Ποσά κλειομ. χρήσ. 2004	Ποσά προηγ. χρήσ. 2003
Ι. Κεφάλαιο Μετοχικό (24.500 μετοχές των 38 Ευρώ)		
1. Καταβλημένο	931.000,00	931.000,00
ΙΙΙ. Διαφορές αναπροσαρμογής - Επιχορηγήσεις επενδύσεων:		
2. Διαφορές από αναπροσαρμογή αξίας λοιπών περιουσιακών στοιχείων	567.821,85	0,00
ΙV. Αποθεματικά κεφάλαια:		
1. Τακτικό αποθεματικό	48.363,80	48.363,80
4. Εκτακτα αποθεματικά	36.523,81	36.523,81
5. Αφορολόγητα αποθεματικά ειδικών διατάξεων νόμων	909.601,89	909.601,89
	994.489,50	994.489,50
V. Αποτελέσματα εις νέο		
Υπόλοιπο κερδών χρήσης εις νέο	0,00	35.632,96
Υπόλοιπο ζημιών χρήσης εις νέο	-84.164,21	0,00
	-84.164,21	35.632,96
Σύνολο ιδίων κεφαλαίων (ΑΙ+ΑΙΙΙ+ΑΙV+AV)	2.409.147,14	1.961.122,46
Γ. ΥΠΟΧΡΕΩΣΕΙΣ		
Ι. Μακροπρόθεσμες Υποχρεώσεις:		
2. Δάνεια Τραπεζών	854.961,56	741.243,55
8. Λοιπές μακροπρόθ. υποχρεώσεις	15.232,21	0,00
	870.193,77	741.243,55
ΙΙ. Βραχυπρόθεσμες Υποχρεώσεις		
1. Προμηθευτές	702.900,53	506.590,77
2α. Επιταγές πληρωτέες	491.333,93	1.012.974,58
3.Τράπεζες λ/βραχυπροθέσμων υποοχρ.	4.338.994,11	4.235.013,75
4. Προκαταβολές πελατών	24.672,68	225.214,04
5. Υποχρεώσεις από φόρους - τέλη	44.941,42	11.772,74
6. Ασφαλιστικοί οργανισμοί	14.794,42	13.274,15
7. Μακροπρόθεσμες υποχρεώσεις πληρωτέες στην επόμενη χρήση	363.445,57	130.769,22
10. Μερίσματα πληρωτέα	0,00	28.000,00
11. Πιστωτές διάφοροι	601.572,48	411.507,48
	6.582.655,14	6.575.116,73
Σύνολο Υποχρεώσεων (ΓΙ+ΓΙΙ)	7.452.848,91	7.316.360,28
Δ. ΜΕΤΑΒΑΤΙΚΟΙ ΛΟΓ. ΠΑΘΗΤΙΚΟΥ		
2. Εξοδα χρήσεως δουλευμένα	65.895,84	29,17
	65.895,84	29,17
Γενικό Σύνολο Παθητικού (Α+Γ+Δ)	9.927.891,89	9.277.511,91
ΛΟΓΑΡ. ΤΑΞΕΩΣ ΠΙΣΤ/ΚΟΙ		
2. Πιστωτ. λογ. εγγυήσεων & εμπρ. ασφ.	19.463,60	20.925,20
4. Λοιποί λογ/σμοί τάξεως	113.187,37	113.187,37
	132.650,97	134.112,57

Σημειώσεις:

1. Η τελευταία αναπροσαρμογή της αξίας των ακινήτων της εταιρείας έγινε στη χρήση 2004, σύμφωνα με το Ν. 2065/92.
2. Επί των ακινήτων της εταιρείας έχουν εγγραφεί προσημειώσεις υποθηκών ποσού ευρώ 1.586.940,57 για εξασφάλιση Τραπεζικών Χρηματοδοτήσεων το ανεξόφλητο υπόλοπο των οποίων την 31/12/2004 ανήρχετο σε ευρώ 1.218.407,13.

ΚΑΤΑΣΤΑΣΗ ΛΟΓΑΡΙΑΣΜΟΥ ΑΠΟΤΕΛΕΣΜΑΤΩΝ ΧΡΗΣΕΩΣ
31ης ΔΕΚΕΜΒΡΙΟΥ 2004 (1 ΙΑΝΟΥΑΡΙΟΥ - 31 ΔΕΚΕΜΒΡΙΟΥ 2004)

			Ποσά κλειομ. χρήσ. 2004			Ποσά προηγ. χρήσ. 2003
Ι. ΑΠΟΤΕΛΕΣΜΑΤΑ ΕΚΜΕΤΑΛΛΕΥΣΕΩΣ						
Κύκλος εργασιών (πωλήσεις)			6.243.489,20			6.397.465,38
Μείον: Κόστος πωλήσεων			5.301.644,43			5.244.425,01
Μικτά Αποτελ/τα (κέρδη) Εκμεταλλεύσεως			941.844,77			1.153.040,37
Πλέον: Αλλα έσοδα εκμεταλλεύσεως			16.335,57			14.420,64
Σύνολο			958.180,34			1.167.461,01
Μείον: 1. Εξοδα διοικητικής λειτουργίας		141.545,56			183.644,78	
3. Εξοδα λειτουργίας διάθεσης		704.891,59	846.437,15		652.568,92	836.213,70
Μερικά αποτελ/τα (κέρδη) Εκμεταλλεύσεως			111.743,19			331.247,31
Πλέον: 4. Πιστωτικοί τόκοι & συναφή έσοδα		7.498,35			39.893,05	
Μείον: 3. Χρεωστικοί τόκοι & συναφή έξοδα		274.023,34	-266.524,99		205.831,11	-165.938,06
Ολικά αποτελ/τα (ζημίες) εκμεταλλεύσεως			-154.781,80			165.309,25
ΙΙ. Εκτακτα αποτελέσματα						
Πλέον: 2. Εκτακτα κέρδη	3.115,70			5.171,45		
4. Εσοδα από προβλ. προηγ. χρήσε	91.779,30	94.895,00		0,00	5.171,45	
Μείον: 1. Εκτακτα και ανόργανα έξοδα	3.454,00			13:914,91		
3. Εξοδα προηγ. χρήσεων	3.047,13	6.501,13	88.393,87	5.035,44	18.950,35	-13.778,90
Οργανικά & έκτακτα αποτελ/τα (ζημίες)			-66.387,93			151.530,35
Μείον: Σύνολο αποσβέσεων πάγιων στοιχείων		408.558,95			359.070,06	
Μείον: Οι ενσωματωμ. στο λειτ/κό κόστος		408.558,95	0,00		359.070,06	0,00
ΚΑΘΑΡΑ ΑΠΟΤΕΛ/ΤΑ (ζημίες) ΧΡΗΣΕΩΣ προ φόρων			-66.387,93			151.530,35

ΠΙΝΑΚΑΣ ΔΙΑΘΕΣΕΩΣ ΑΠΟΤΕΛΕΣΜΑΤΩΝ

	Ποσά κλειομ. χρήσ. 2004	Ποσά προηγ. χρήσ. 2003
Καθαρά αποτελ. (ζημίες) χρήσεως	-66.387,93	151.530,35
Μείον: Υπόλοιπο αποτελ. (κερδών) προηγούμενων χρήσεων	35.632,97	35.632,97
Σύνολο	-30.754,96	187.163,32
Μείον: 1. Φόρος εισοδήματος	0,00	-20.886,20
2. Φόρος άρθρ. 9 παρ. 4 ν. 3296/04	-22.944,83	0,00
3. Λοιποί μη ενσωματωμένοι στο λειτουρ. κόστος φόροι	-30.464,42	0,00
Ζημίες εις νέο / Κέρδη προς διάθεση	-84.164,21	166.277,12
Η διάθεση των κερδών γίνεται ως εξής:		
1. Τακτικό αποθεματικό	0,00	4.924,74
2. Πρώτο μέρισμα	0,00	28.000,00
6α. Αφορολόγητο αποθεματικό Ν. 2601/98	0,00	97.719,42
8. Υπόλοιπο κερδών εις νέο	0,00	35.632,97
	0,00	166.277,13

Ρόδος 15 Απριλίου 2005

Ο Πρόεδρος του Δ.Σ & Διευθύνων Σύμβουλος
ΜΙΧΑΗΛ ΕΥΡ. ΤΣΙΓΑΡΙΔΗΣ
Α.ΔΤ. Α. 872714

Η Σύμβουλος
ΠΟΛΥΤΙΜΗ Μ. ΤΣΙΓΑΡΙΔΗ
Α.ΔΤ. Μ. 928409

Ο Λογιστής
ΜΟΥΣΕΛΙΜΗΣ Β. ΘΕΟΦΑΝΗΣ
Α.ΔΤ. Κ. 548698
Α.ΑΔ. 3309 - ΤΑΞΗΣ Α'

ΠΙΣΤΟΠΟΙΗΤΙΚΟ ΕΛΕΓΧΟΥ ΟΡΚΩΤΟΥ ΕΛΕΓΚΤΗ

Προς τους κ.κ. Μετόχους της Ανώνυμης Εταιρείας "ΕΜΠΟΡΙΚΑΙ - ΒΙΟΤΕΧΝΙΚΑΙ - ΓΕΩΡΓΟΚΤΗΝΟΤΡΟΦΙΚΑΙ ΕΠΙΧΕΙΡΗΣΕΙΣ Μ. ΤΣΙΓΑΡΙΔΗΣ" Α.Ε.

Ελέγξαμε τις ανωτέρω Οικονομικές Καταστάσεις καθώς και το σχετικό Προσάρτημα της Ανώνυμης Εταιρείας "ΕΜΠΟΡΙΚΑΙ - ΒΙΟΤΕΧΝΙΚΑΙ - ΓΕΩΡΓΟΚΤΗΝΟΤΡΟΦΙΚΑΙ ΕΠΙΧΕΙΡΗΣΕΙΣ Μ. ΤΣΙΓΑΡΙΔΗΣ" Α.Ε. της εταιρικής χρήσεως που έληξε την 31η Δεκεμβρίου 2004. Ο έλεγχός μας, στα πλαίσια του οποίου λάβαμε γνώση πλήρους λογιστικού απολογισμού των εργασιών του υποκαταστήματος της εταιρείας, έγινε σύμφωνα με τις διατάξεις του άρθρου 37 του κωδ. Ν.2190/1920 "περί Ανωνύμων Εταιρειών" και τις ελεγκτικές διαδικασίες που κρίναμε κατάλληλες, με βάση τις αρχές και τους κανόνες ελεγκτικής που ακολουθεί το Σώμα Ορκωτών Ελεγκτών Λογιστών και που είναι σύμφωνοι με τις βασικές αρχές των Διεθνών Ελεγκτικών Προτύπων. Τέθηκαν στη διάθεσή μας τα βιβλία και στοιχεία που τήρησε η εταιρεία και μας δόθηκαν οι αναγκαίες για τον έλεγχο πληροφορίες και επεξηγήσεις που ζητήσαμε. Η εταιρεία εφάρμοσε ορθά το Ελληνικό Γενικό Λογιστικό Σχέδιο. Δεν τροποποιήθηκε η μέθοδος απογραφής σε σχέση με την προηγούμενη χρήση και το κόστος παραγωγής που προκύπτει από τα λογιστικά βιβλία προσδιορίσθηκε σύμφωνα με τις παραδεγμένες αρχές λογισμού του κόστους. Επαληθεύσαμε τη συμφωνία του περιεχομένου της εκθέσεως Διαχειρίσεως του Διοικητικού Συμβουλίου προς την Τακτική Γενική Συνέλευση των Μετόχων, με τις σχετικές Οικονομικές Καταστάσεις. Το Προσάρτημα περιλαμβάνει τις πληροφορίες που προβλέπονται από την παράγρ. 1 του άρθρου 43 α του κωδ. Ν. 2190/1920. Από τον παραπάνω έλεγχό μας προέκυψαν τα εξής: 1) Με βάση τις διατάξεις του Ν.2065/92 έγινε, στη χρήση 2004, αναπροσαρμογή της αξίας κτήσεως των Γηπέδων και Κτιρίων, καθώς και των συσσωρευμένων αποσβέσεων των κτιρίων, εξαιτίας της οποίας η αξία κτήσεως των Γηπέδων αυξήθηκε κατά ευρώ 249.355,46, των Κτιρίων κατά ευρώ 602.650,68, και οι συσσωρευμένες αποσβέσεις των κτιρίων κατά ευρώ 284.184,29, η δε προκύψασα διαφορά αναπροσαρμογής ποσού ευρώ 567.821,85 καταχωρήθηκε στον λογαριασμό του Παθητικού "Διαφορές απο αναπροσαρμογή αξίας λοιπών περιουσιακών στοιχείων". Οι αποσβέσεις των κτιρίων της χρήσεως 2004 υπολογίστηκαν στην αναπροσαρμοσμένη αξία και είναι μεγαλύτερες από εκείνες που θα προέκυπταν εάν δεν είχε γίνει η αναπροσαρμογή κατά ευρώ 43.403,95. 2)Για καθυστερημένες και επίδικες απαιτήσεις από πελάτες συνολικού ποσού ευρώ 326.000,00 περίπου, που εμφανίζονται σε λογαριασμούς απαιτήσεων της εταιρείας δεν σχηματίστηκε κατά τη γνώμη μας πρόβλεψη σε βάρος των Αποτελεσμάτων χρήσεως ποσού ευρώ 200.000,00 περίπου για τη ζημία που θα προκύψει από τη μη ρευστοποίηση αυτών, με αποτέλεσμα να εμφανίζονται οι ζημίες χρήσεως ισόποσα μειωμένες και τα Ίδια Κεφάλαια ισόποσα αυξημένα. 3) Η εταιρεία, βασιζόμενη στην υπ'αριθμ. 205/1988 Γνωμοδότηση της Ολομέλειας των Νομικών Συμβούλων Διοικήσεως και στο άρθρο 10 Ν.2065/92 δεν σχημάτισε πρόβλεψη για τις πιθανές υποχρεώσεις αποζημίωσης του συνόλου του προσωπικού της λόγω εξόδου από την υπηρεσία για συνταξιοδότηση. Αν η εταιρεία σχημάτιζε πρόβλεψη για αποζημίωση του συνόλου του προσωπικού της λόγω εξόδου από την υπηρεσία για συνταξιοδότηση αυτή θα ανήρχετο στο ποσό των ευρώ 9.287,25 και θα έπρεπε να βαρύνει τα Αποτελέσματα των Προηγουμένων Χρήσεων . 4) Η εταιρεία δεν έχει ελεγθεί από τις φορολογικές αρχές για τις χρήσεις 2001-2004 και κατά συνέπεια οι φορολογικές της υποχρεώσεις για τις χρήσεις αυτές δεν έχουν καταστεί οριστικές. Κατά τη γνώμη μας, οι ανωτέρω Οικονομικές Καταστάσεις οι οποίες προκύπτουν από τα βιβλία και στοιχεία της εταιρείας, αφού ληφθούν υπόψη οι παραπάνω Παρατηρήσεις μας, καθώς και οι Σημειώσεις της εταιρείας απεικονίζουν μαζί με το Προσάρτημα, την περιουσιακή διάρθρωση και την οικονομική θέση της εταιρείας κατά την 31η Δεκεμβρίου 2004, καθώς και τα αποτελέσματα της χρήσεως που έληξε αυτή την ημερομηνία, βάσει των σχετικών διατάξεων που ισχύουν και λογιστικών αρχών, οι οποίες έχουν γίνει γενικά παραδεκτές και δε διαφέρουν από εκείνες που η εταιρεία εφάρμοσε στην προηγούμενη χρήση.

Αθήνα 3 Ιουνίου 2005
Ο Ορκωτός Ελεγκτής-Λογιστής
ΚΟΚΟΤΙΝΗΣ Β. ΧΡΗΣΤΟΣ
Α.Μ. Σ.Ο.Ε.Λ 13501
"Σ.Ο.Λ" Α.Ε.Ο.Ε.

Ηλεκτρονική Στοιχειοθεσία & Δημοσιεύσεις Ισολογισμών «Η ΔΡΑΣΙΣ», Τηλ. 63.790 - 64.393 - 64.200 κ. Μαριά



Η λήξη του χριστιανικού κύκλου κυριών στην Αγ. Ειρήνη στο Πανεπιστήμιο Αιγαίου

Νιώθουμε την εσωτερική ανάγκη να εκφράσουμε τις άπειρες ευχαριστίες μας στο όνομα του Τριαδικού μας Θεού, για ό,τι ωραίο ζήσαμε και διδαχτήκαμε και αυτή τη χρονιά, που συμπληρώθηκαν 17 χρόνια στις χριστιανικές μας συναντήσεις κύκλου κυριών στην Αγία Ειρήνη στο Πανεπιστήμιο.

Στην αδαμάντινη και ακέραιη στο ήθος και στην αξιοπρέπεια εκλεκτή μας πρεσβυτέρα Μαργαρίτα Παναγή-Μανέττα, πολύτεκνη μητέρα και καθηγήτρια φιλόλογο, για τις εκδηλώσεις, λατρευτικές συνάξεις, εξορμήσεις σε φιλανθρωπικούς σκοπούς, μα προπαντός τον καθάριο λόγο του Θεού, που κάθε Σάββατο μας δίδαξε. Στον ακούραστο, δημιουργικό εφημέριό μας πατέρα Κυριάκο Μανέττα κληρικό-εκπαιδευτικό, που με ζωντάνια κηρύττει, συντρέχει στις χαρμολύπες όλων μας, παρά τις αλλεπάλληλες περιφρονήσεις και συνεχή πόλεμο από τη Μητρόπολη Ρόδου.

Το Σάββατο 28 Μαΐου 2005, στο μικρό και γραφικό εκκλησάκι της Αγίας Ειρήνης και Τριών Ιεραρχών στο Πανεπιστήμιο του Αιγαίου Ρόδου, έγινε στις 6:30 το απόγευμα ένας ωραίος και κατανυκτικός Εσπερινός από το λαμπρό και άγιο στην κυριολεξία καθηγούμενο της Ιεράς Μονής Θάρρι Αρχιμανδρίτη π. Αμφιλόχιο Τσούκο, το καύχημα της ορθοδοξίας μας ανά την υφήλιο.

Μία ωραία χορωδία από νέα παιδιά, επιστήμονες και κυρίες του τόπου μας λάμπρυναν τον Πανηγυρικό Εσπερινό. Ο κόσμος μέσα και έξω από το ναό, μαζί με τον Αρχιμανδρίτη Ραφαήλ από τη Ρουμανία, με συγκίνηση και δάκρυα στα μάτια άκουγαν τους ωραίους λόγους του πατρός, Κυριάκου Μανέττα, που έζησε το έργο τόσων χρόνων στην εκκλησία, τους αγώνες και τις θυσίες, για την εκκλησία αυτή.

Συγκινητική ήταν η στιγμή όταν αναφέρθηκε στη μορφή του γέροντα Αμφιλόχιου Τσούκου λέγοντας: «Και όλοι οι προκαθήμενοι να έρχονταν εδώ, εσείς για εμάς όλους είστε η πιο μεγάλη και ξεχωριστή ευλογία. Γιατί εσείς έχετε όντως τη χάρη και την ευλογία του Θεού. Διοικείτε με αγάπη και όχι με υστεροβουλίες και μικροψυχίες, είστε θρονιασμένος σαν άγιος στις καρδιές όσων από τα παιδικά μας χρόνια σας γνωρίσαμε».

Στη συνέχεια μίλησε με πολλή σεμνότητα η Πρεσβυτέρα Μαργαρίτα Παναγή-Μανέττα για το όλο έργο της χρονιάς που πέρασε. Είπε ότι η ζωή μας μοιάζει με ποτάμι ήρεμο όταν κυριαρχεί η αγάπη και η συνετή προσευχή, που ποτίζει και δροσίζει με το καθάριο νερό του, όπως είναι ο λόγος του Θεού και με επικίνδυνους καταρράχτες, όταν κυριαρχεί ο εγωισμός, η κακία και η αλαζονεία. Μας έκανε προτροπή να προσευχόμαστε όλο και περισσότερο στο θρόνο του Θεού.

Μετά μίλησε ο πατήρ Αμφιλόχιος Τσούκος, για το έργο της πρεσβυτέρας του πατρός Κυριάκου, στο χώρο του Πανεπιστημίου, επί πολλά χρόνια, και για την αποφράδα ημέρα της πτώσεως της Κων/πόλεως στις 29 Μαΐου 1453.

Αξίζει να σημειωθεί ότι το Πανεπιστήμιο του Αιγαίου σεβόμενο την εκδήλωση και την παρουσία τόσων χρόνων του πατρός Κυριάκου Μανέττα καθυστέρησε την προγραμματισμένη μουσικοχορευτική εκδήλωσή του για τις 10:30 το βράδυ αντί στις 7:30. Μάλιστα, αρκετοί φοιτητές και φοιτήτριες άναψαν κερί και άκουσαν τους ωραίους λόγους.

Στο τέλος των ομιλιών η πρεσβυτέρα μαζί με τον πατέρα Αμφιλόχιο Τσούκο μοίρασαν σε όλους τους παρευρισκομένους και τις κυρίες αναμνηστικά δώρα, πετσέτες και πορτοφόλια δερμάτινα, ενώ στο προαύλιο της εκκλησίας υπήρχε πλούσιος μπουφές με γλυκά, αλμυρά και αναψυκτικά.

Στο Σπυριδώνιο πνευματικό κέντρο προβλήθηκε από τους ηθοποιούς Γιώργο και Νατάσα Οικονόμου, το συγκλονιστικό και διδακτικό έργο «Τα παιδιά του Παραδείσου». Έδωσαν μηνύματα σε όλους μας, για να είμαστε εμείς και τα παιδιά μας προσεκτικοί στον αγώνα της ζωής και τα παιδιά να εκτιμούν τον αγώνα και τον ιδρώτα των γονιών τους. Οι πατέρες και όλοι μας φύγαμε κατενθουσιασμένοι για την όμορφη αυτή και ξεχωριστή λήξη του κύκλου μας.

Για τις κυρίες του χριστιανικού κύκλου: Φωτεινή Λυκοπάντη, Χαρίκλεια Μαστροβασίλη, Ουρανία Γιακουμάρου.

ΟΙΚΙΣΤΙΚΗ ΚΑΘΗΓΗΤΩΝ Α.Ε.
ΑΡ. ΜΑΕ 36342/80/Β/96/37
Α.Φ.Μ. 094388573
ΑΓΙΟΥ ΙΩΑΝΝΟΥ 54 ΡΟΔΟΣ

ΠΡΟΣΚΛΗΣΗ

ΤΩΝ ΜΕΤΟΧΩΝ ΤΗΣ "ΟΙΚΙΣΤΙΚΗ ΚΑΘΗΓΗΤΩΝ Α.Ε." ΣΕ ΤΑΚΤΙΚΗ ΓΕΝΙΚΗ ΣΥΝΕΛΕΥΣΗ

Σύμφωνα με το Νόμο και το Καταστατικό της Εταιρείας το Διοικητικό Συμβούλιο καλεί τους Μετόχους της ανώνυμης εταιρείας ΟΙΚΙΣΤΙΚΗ ΚΑΘΗΓΗΤΩΝ Α.Ε. σε Τακτική Γενική Συνέλευση στις 28 Ιουνίου 2005, ημέρα Τρίτη, και ώρα 18.00 στην αίθουσα του 1ου Λυκείου Ρόδου (Βενετόκλειο) για συζήτηση και λήψη αποφάσεων για τα παρακάτω θέματα της ημερήσιας διάταξης:

1. Υποβολή και έγκριση του Ισολογισμού της εταιρικής χρήσης 2004 μετά των επ' αυτού εκθέσεων του Διοικητικού Συμβουλίου και των Ελεγκτών.
2. Απαλλαγή των μελών του Διοικητικού Συμβουλίου και των ελεγκτών από κάθε ευθύνη αποζημιώσεως για τα πεπραγμένα της χρήσης 2004.
3. Εκλογή δύο τακτικών και δύο αναπληρωματικών ελεγκτών για τη χρήση 2005 και καθορισμός αμοιβής αυτών.
4. Διάφορα θέματα.

Κάθε μέτοχος που επιθυμεί να μετάσχει στην ετήσια Γενική Συνέλευση οφείλει να καταθέσει τις Μετοχές του στο ταμείο της εταιρείας ή σε οποιαδήποτε Τράπεζα στην έδρα της εταιρείας και να υποβάλει τα σχετικά έγγραφα της κατάθεσης καθώς και τυχόν έγγραφο αντιπροσώπευσης στο ταμείο της εταιρείας τουλάχιστον πέντε (5) ημέρες πριν από την ημερομηνία σύγκλησης της τακτικής Γενικής Συνέλευσης.

Ρόδος 2 Ιουνίου 2005
Από το Διοικητικό Συμβούλιο

ΕΛΛΗΝΙΚΗ ΔΗΜΟΚΡΑΤΙΑ
ΠΕΡΙΦΕΡΕΙΑ ΝΟΤΙΟΥ ΑΙΓΑΙΟΥ
ΝΟΜΟΣ ΔΩΔΕΚΑΝΗΣΟΥ
ΝΟΜΑΡΧΙΑΚΗ ΑΥΤΟΔ/ΣΗ ΔΩΔΕΚΑΝΗΣΟΥ
ΝΟΜΑΡΧΙΑΚΟ ΣΥΜΒΟΥΛΙΟ

Ρόδος 2/62005
Αριθμ. Πρωτ.: Ν.Σ. 278

ΑΝΑΚΟΙΝΩΣΗ

Με την παρούσα ανακοινώνουμε ότι στις 30-5-2005 παρελήφθη από το Γραφείο μας η με αριθμό πρωτ. 225/23-5-2005 Απόφαση της Περιφέρειας Νοτίου Αιγαίου - Γενική Δ/νση Περιφέρειας -Τμήμα ΠΕ.ΧΩ. Δωδ/σου, με θέμα: «Υπαγωγή στην κατηγορία Β4 της με αριθμ. Η.Π. 15393/2332/5-8-2002 ΚΥΑ σύμφωνα με τη διαδικασία του άρθρου 9 της Η.Π. 1104/703/Φ104/14-3-2003 ΚΥΑ του έργου «Ξενοδοχείο τύπου επιπλωμένων διαμερισμάτων, μονάδα τεσσάρων (4) αστέρων, δυναμικότητας 96 κλινών, που βρίσκεται στη θέση «ΛΟΘΙΚΟ» εντός σχεδίου πόλεως του Δήμου Καρπάθου Νομού Δωδεκανήσου, ιδιοκτησίας Μαρίας Σταυρακάκη».

Καλούμε κάθε ενδιαφερόμενο, προκειμένου να λάβει γνώση της ανωτέρω απόφασης, να αποταθεί στο Τοπικό Γραφείο Περιβάλλοντος του Τ.Π. και Π.Ε. της Ν.Α. Δωδ/σου (κ. Αρη Σκιαδόπουλο, τηλ. 22410/30413).

Η προαναφερόμενη απόφαση θα αναρτηθεί, για τις προσεχείς μέρες, στον πίνακα ανακοινώσεων της Νομαρχίας.

Ο
Πρόεδρος του Ν.Σ. Δωδ/σου
ΦΩΤΗΣ ΧΑΤΖΗΔΙΑΚΟΣ

Υγιεινά & Καθημερινά

Υπέρταση:«Ο δολοφόνος»

Ολοι μπορούν να σωθούν

Του καθηγητή Παθολογίας Πανεπιστημίου Αθηνών
Στέφανου Ι. Καραγιαννόπουλου



Ο χαρακτηρισμός «υπερτασικός», σύμφωνα με ιατρικά κριτήρια, μπορεί με ασφάλεια να αποδοθεί τουλάχιστον σ' ένα 15% των ατόμων, άνω των 40 ετών. Το ποσοστό γίνεται 50%, όταν αφορά σε άτομα που ξεπέρασαν τα 70.

Οι περισσότεροι, δυστυχώς, αγνοούν το μέγεθος του κινδύνου. Και μόνο 1 στους 5 ασθενείς ελέγχει φαρμακοδιαιτητικά την πίεση του και σώζεται. Ενώ μπορούν να σωθούν όλοι!

Μελέτες έχουν αποδείξει ότι έστω και μικρή μείωση της αρτηριακής πίεσης (ακόμα και σε υπερηλίκους) μπορεί να οδηγήσει σε μείωση:

1. Κατά 35-45% της πιθανότητας εμφάνισης εγκεφαλικού

2. Κατά 20-35% του εμφράγματος

3. Και κατά 53% της καρδιακής ανεπάρκειας.

Να γιατί είναι «σοφό» να αντιμετωπίσουμε την πίεση μας νωρίς, πριν γίνει σημαντικό πρόβλημα υγείας.

ΤΙ ΕΙΝΑΙ Η ΠΙΕΣΗ ΤΟΥ ΑΙΜΑΤΟΣ;

Γιατί το αίμα πρέπει να κινείται «υπό πίεση»;

Οταν κάποιος ανοίξει τη βρύση, η πίεση του νερού το κάνει να κυλά προς τα έξω. Αν κάποιος κόψει το χέρι του, η πίεση του αίματος στις αρτηρίες θα προκαλέσει αιμορραγία. Πρόκειται για τη μηχανική πίεση που ασκείται στα τοιχώματα των αρτηριών, καθώς το αίμα κινείται μέσα σε αυτές.

Η αρτηριακή πίεση δημιουργείται από την αντλιακή λειτουργία της καρδιάς. Με τη βοηθειά της,, κινητοποιούνται περίπου 5.000 λίτρα αίματος το 24ωρο, μέσω 100.000 χιλιομέτρων αγγείων περίπου.

Η αρτηριακή πίεση είναι απαραίτητη για τη διακίνηση του αίματος σε όλα τα όργανα του σώματρς. Και όταν ειναι φυσιολογική, εξασφαλίζεται η ομαλή τροφοδότηση των κυττάρων.

Η πίεση του αίματος (αυτή που τούτη την ώρα αναγκάζει το αίμα να κυλά μέσα στις αρτηρίες σας) προσεκτικά ρυθμίζεται και αυτόματα ελέγχεται από έναν πολύπλοκο μηχανισμό που διαθέτει το ανθρώπινο σώμα. Αλλά, όπως όλες οι πολύπλοκες λειτουργίες, κι αυτός με τα χρόνια μπορεί να απορρυθμιστεί. Τις περισσότερες φορές παρουσιάζει μια τάση ανόδου. Αυτό λέγεται υπέρταση.

Οταν η υπέρταση γίνει χρόνια κατάσταση, το αίμα τρέχει με αυξημένη πίεση μέσα στις αρτηρίες σε μόνιμη βάση, ακόμα και σε κατάσταση ηρεμίας ή ύπνου. Αυτή η ροή δεν είναι «ομαλή», αλλά παρουσιάζει παθολογικούς στροβιλισμούς.

Ετσι τα τοιχώματα της αρτηρίας «καταπονούνται» ακόμα περισσότερο, γεγονός που επιταχύνει τη «φθορά».

ΙΔΑΝΙΚΗ ΖΩΗ = ΙΔΑΝΙΚΗ ΠΙΕΣΗ

Διάγνωση χωρίς βιασύνη

• Η ιδανική πίεση (12 η μεγάλη, 8.5 η μικρή) ονομάστηκε έτσι επειδή σε επιδημιολογικές έρευνες βρέθηκε να έχει το μικρότερο καρδιαγγειακό κίνδυνο. Φυσικά, έχει σχέση και με την ηλικία και με το φύλο.

• Για να χαρακτηριστεί ένα άτομο υπερτασικό, πρέπει να έχουν γίνει 2-3 μετρήσεις, σε 2-3 διαφορετικές επισκέψεις και ύστερα από μια αρχική παρακολούθηση 2-3 εβδομάδων.

Δεν πρέπει να βιαστούμε να χαρακτηρίσουμε κάποιον υπερτασικό.

• Η Α.Π. μετράται σε χιλιοστά στήλης υδραργύρου. Αυτός βρίσκεται μέσα σε ειδικό σωλήνα στο πιεσόμετρο. Ανάλογα έχουν ρυθμιστεί και τα πιεσόμετρα με ελατήριο (ρολόι).

• **Οι διακυμάνσεις της Α.Π. στη διάρκεια της μέρας είναι φυσιολογικές, αρκεί να είναι μέσα στα αποδεκτά όρια.Πού ακριβώς εμπίπτει η περίπτωση κάθε ασθενή διευκρινίζεται από το γιατρό.**

• Επειδή η ζωή δεν είναι ιδανική, κατά καιρούς μπορεί κάποια τυχαία μέτρηση να δείξει ότι η πίεση είναι υψηλή.

Αυτή η μεμονωμένη μέτρηση δεν μπορεί να αποτελέσει διάγνωση υπέρτασης. Απλώς πρέπει να αναφέρουμε το γεγονός στο γιατρό μας και αυτός θα μας συμβουλεύσει ανάλογα.

«Υ». ΤΟ ΠΙΟ ΔΙΑΔΕΔΟΜΕΝΟ ΝΟΣΗΜΑ

Το 90% των περιπτώσεων είναι αγνώστου αιτιολογίας

- ΑΙΤΙΕΣ ΥΠΕΡΤΑΣΗΣ

• Ιδιοπαθής υπέρταση (η αιτία της είναι άγνωστη) 90%

• Νεφραγγειακή υπέρταση 2%

• Χρόνια νεφρική ανεπάρκεια 1%

• Στένωση της αορτής 1%

• Πρωτογενής υπεραλδοστερονισμός (ορμονική πάθηση) 1%

• Φαιοχρωμοκύττωμα (πάθηση των επινεφριδίων) 1%

• Ογκοι που παράγουν ρενίνη (ορμόνη που προκαλεί υπέρταση) 0,5%

- ΑΛΛΕΣ ΑΙΤΙΕΣ

• Σύνδρομο Cushing (πάθηση επινεφριδίων) 0,5%

• Συγγενής υπερπλασία επινεφριδίων (διόγκωση 0,5%

• Υπερπαραθυρεοειδισμός 0,5%

• Μεγαλακρία (πάθηση της υπόφυσης) 0,5%

• Αύξηση ενδοκρανιακής πίεσης 0,5%

• Τοξιναιμία κύησης (εκλαμψία) 0,5%

• Λήψη αντισυλληπτικών 0,5%

• ΠΡΟΣΕΞΤΕ ΟΤΙ ΣΤΟ 90% ΤΩΝ ΠΕΡΙΠΤΩΣΕΩΝ Η ΑΙΤΙΑ ΕΙΝΑΙ ΑΓΝΩΣΤΗ!

• Η ΥΠΕΡΤΑΣΗ ΕΙΝΑΙ ΤΟ ΠΙΟ ΔΙΑΔΕΔΟΜΕΝΟ ΝΟΣΗΜΑ.

• Η ΙΑΤΡΙΚΗ ΟΜΩΣ ΣΗΜΕΡΑ ΤΗΝ ΑΝΤΙΜΕΤΩΠΙΖΕΙ ΕΠΙΤΥΧΩΣ.

ΕΠΙΠΛΟΚΕΣ: ΠΟΛΛΑΠΛΑΣΙΑΖΟΝΤΑΙ

Από την ταυτόχρονη παρουσία παραγόντων

Πλην της υπέρτασης, τον κίνδυνο καρδιαγγειακής νόσου αυξάνουν και άλλοι επιβαρυντικοί παράγοντες, όπως η υψηλή χοληστερίνη, ο διαβήτης, το κάπνισμα. Η ανεπάρκεια της καρδιάς συνιστά ένα ακόμη ισχυρότερο παράγοντα κινδύνου. Τα αποτελέσματα της μελέτης. στο Framingham έδειξαν πως η επίδραση των επιβαρυντικών παραγόντων στο άτομο είναι πολλαπλασιαστική. Ο κίνδυνος, δηλαδή, σε οποιοδήποτε ύψος αρτηριακής πίεσης ποικίλλει, ανάλογα με την ταυτόχρονη ή όχι παρουσία των άλλων γνωστών παραγόντων.

Συνεπώς, τον ψηλότερο κίνδυνο διατρέχουν τα άτομα εκείνα, που εκτός της υπέρτασης, βαρύνονται επιπρόσθετα και με άλλους παράγοντες κινδύνου (υψηλή χοληστερίνη, διαβήτης, κάπνισμα, καρδιακή ανεπάρκεια).

Οι παράγοντες κινδύνου δρουν σε πολλές περιπτώσεις πολλαπλασιαστικά και όχι αθροιστικά.

ΜΕΓΑΣ ΚΙΝΔΥΝΟΣ

Η αδιάγνωστη υπερτασική νόσος

Αν ο υπερτασικός δεν υποβληθεί σε θεραπεία, (προσεγμένη διατροφή, περισσότερη άσκηση και φάρμακα) θα υπέρταση φθείρει πολλά όργανα του σώματος. Την καρδιά, τις αρτηρίες, τον εγκέφαλο, τα νεφρά, τα μάτια.

- ΚΑΡΔΙΑ

Η υψηλή πίεση επιταχύνει τη συσσώρευση λιπώδους υλικού (αρτηριοσκληρυντική πλάκα) στις βασικές στεφανιαίες αρτηρίες που τροφοδοτούν το μυ της καρδιάς. Το αίμα δυσκολεύεται να περάσει και δημιουργείται κίνδυνος εμφράγματος. Επίσης οι μεγάλες «αντλιακές» απαιτήσεις που αντιμετωπίζει η καρδιά την οδηγούν σε πρόωρη ανεπάρκεια.

Η βασική αιτία θανάτου σε άτομα με ανεξέλεγκτη υπέρταση είναι το έμφραγμα, η καρδιακή ανεπάρκεια, η καρδιομεγαλία.

Η υψηλή πίεση αναγκάζει την καρδιά να δουλέψει πιο σκληρά, για να ωθήσει το αίμα προς τα έξω, αντιμετωπίζοντας την υψηλή πίεση μέσα στις αρτηρίες. Ετσι ο μυς διογκώνεται, αποδυναμώνεται και υπολειτουργεί αυξάνοντας τις πιθανότητες εμφάνισης συμφορητικής καρδιακής ανεπάρκειας.

Προσέξτε τον εαυτό σας. Κάθε κύτταρό σας είναι μοναδική μετοχή στο χρηματιστήριο της ζωής. Φυλάξτε το «βιολογικό σας χαρτοφυλάκιο». Η φύση επιτρέπει αύξηση του μετοχικού κεφαλαίου (περισσότερα χρόνια) μόνο στους προσεκτικούς (παραλαβή τοκομεριδίων).

ΣΑΜΠΟΤΑΖ ΣΤΑ ΜΑΤΙΑ

Την πίεσή σας, σαν τα μάτια σας

Δεν είναι λίγες οι φορές που ο οφθαλμίατρος ανακαλύπτει πρώτος ότι πάσχουμε από υπέρταση, κάνοντας μια απλή εξέταση των ματιών. Στα πρώτα στάδια τα μικροσκοπικά αιμοφόρα αγγεία μέσα στο μάτι σκληραίνουν και στενεύουν. Αργότερα φράζουν και εμποδίζουν τη ροή του αίματος προς τις φλέβες. Αυτές τις διαπιστώσεις μπορεί εύκολα να τις κάνει ο γιατρός, με μια απλή οφθαλμοσκόπηση.

Αν η υψηλή πίεση δεν ελέγχεται, μπορεί να προκαλέσει ρήξη στα αιμοφόρα αγγεία και διαρροή του αίματος στη γύρω περιοχή. Η υπέρταση «γερνάει» τα αγγεία και μπορεί να προκαλέσει ακόμα και απώλεια όρασης.

Σε μερικές περιπτώσεις, η πίεση διογκώνει το οπτικό νεύρο που μεταφέρει τα σήματα από τον αμφιβληστροειδή χιτώνα στον εγκέφαλο κι αυτό απειλεί την όρασή μας. Αυτό λέγεται οίδημα της οπτικής θηλής και είναι σημάδι κακοήθους υπέρτασης. Αν τα μικρά αγγεία του αμφιβληστροειδούς σπάνε, είναι ένδειξη ότι κι άλλα αγγεία στο σώμα έχουν υποστεί παρόμοια βλάβη, όπως τα αγγεία των νεφρών.

Οταν η υπέρταση ελέγχεται με φάρμακα, οι βλάβες στα μάτια αποτρέπονται.

ΜΠΟΪΚΟΤΑΖ ΣΤΑ ΝΕΦΡΑ

«Εργατικά» αλλά κουράζονται...

Μια μεγάλη ποσότητα του αίματος που αντλείται από την καρδιά μεταφέρεται στα νεφρά. Εκεί το αίμα φιλτράρεται και στη συνέχεια οι άχρηστες ουσίες αποβάλλονται με τα ούρα.

Μέσα στο ρόλο των νεφρών είναι η κάθαρση τοξικών ουσιών και ο έλεγχος της ισορροπίας των μεταλλικών στοιχείων (αυτά ιατρικά ονομάζονται ηλεκτρολύτες), των οξέων και του νερού στο αίμα. Τα νεφρά, για να πετύχουν αυτή την κάθαρση, δέχονται πολύ μεγάλες ποσότητες αίματος. **Αυτό τα κάνει ευπαθή στην υπέρταση.**

Οταν υπάρχει συνεχώς υψηλή πίεση του αίματος στα νεφρικά αιμοφόρα αγγεία, αυτά στενεύουν. Η ροή του αίματος μειώνεται και τα νεφρά δεν μπορούν να διώξουν τις άχρηστες ουσίες του αίματος. Συρρικνώνονται και υπολειτουργούν.

Η υπέρταση και ο διαβήτης είναι οι πιο συνηθισμένες αιτίες νεφρικής ανεπάρκειας.

Ισχύει όμως και το αντίστροφο. Μια βλάβη στα νεφρά μπορεί να επιδεινώσει την υπέρταση. Γιατί τα νεφρά ρυθμίζουν την ποσότητα νατρίου και νερού στο αίμα. Αν η λειτουργία αυτή απορρυθμιστεί λόγω βλάβης των νεφρών, η πίεση του αίματος ανεβαίνει, με συνέπεια πολλά όργανα του σώματος να έχουν «πλημμελή» τροφοδότηση.





ΕΝ ΡΟΔΩ

ΓΡΑΦΕΙ Ο ΓΙΩΡΓΟΣ ΒΟΥΗΣ

ΕΠΙ ΠΑΝΤΟΣ ΕΠΙΣΤΗΤΟΥ

ΓΝΩΜΕΣ • ΣΧΟΛΙΑ • ΑΠΟΨΕΙΣ • ΠΡΟΤΑΣΕΙΣ

Ο Λέρνης Παΐσιος - Υπεράξιος Οιακοστρόφος



Θέλοντας ο Πανάγαθος Θεός να ανταμείψει τον καλυμνιακό λαό για την ευσέβειά του και την προσήλωσή του στα θεία προστάγματα, απέστειλε σ' αυτούς τον από τα Γανοχώρια ορμώμενον Όσιο Σάββα, τον εν Καλύμνω ασκήσαντα. Στην ιστορία των χριστιανικών χρόνων και μετέπειτα, κυρίως από ιδρύσεως της Ι. Μητροπόλεως Λέρνης, και μέχρι πρόσφατα, πολλοί ήσαν οι ποιμενάρχες αυτού του ευσεβούς ποιμνίου. Ο Κύριος, άλλους έστειλε για να ενδυναμώσει την πίστη κι άλλους για να τη δοκιμάσει και ενισχύσει.

Η απόφαση της Ιεράς Συνόδου του Οικουμενικού Πατριαρχείου μας, να επιλέξει και να ψηφίσει παμψηφεί –μάλιστα – ως νέο ποιμενάρχη της Ι. Μητροπόλεως Λέρου-Καλύμνου-Αστυπαλαίας τον τ. Πρωτοσύγκελλό μας κ.κ. Παΐσιο Αραβαντινό, έρχεται πρώτα για να ανταμείψει τον ευσεβή λαό των νησιών της περιοχής για την ευσέβειά του, αλλά κυρίως έρχεται σαν ένα παράσημο αξίας σε ένα ιερωμένο άνθρωπο που από παιδικής ηλικίας υπηρετεί την Εκκλησία με αυταπάρνηση και αφοσίωση.

Ο Μητροπολίτης Παΐσιος δεν είναι ένας από τους πολλούς, αλλά ένας από τους ελάχιστους σε αριθμό και ταπεινότητα μοναχός που καλείται να επουλώσει πληγές, αλλά κυρίως να αναβαθμίσει τα υπάρχοντα και να συμμαζέψει τα εδώ κι εκεί σκορπισμένα.

Καλείται –εν ολίγοις- να επιτελέσει ένα έργο σοβαρό και δύσκολο από κάθε άποψη, ένα έργο που από μόνος του δεν θα μπορέσει ν' αποτελειώσει. Χρειάζεται πρώτα απ' όλα την αγάπη του ποιμνίου του και στη συνέχεια τη συνεργασία με τους τοπικούς παράγοντες.

Χρειάζεται όμως να βαδίσει σε δρόμο ομαλό, έστω ανηφορικό όμως χωρίς αγκάθια. Κι αυτά αν υπάρχουν, να εκριζωθούν από την πρώτη στιγμή, ώστε η πορεία ποιμένος και ποιμνίου να γίνεται σε δρόμο στολισμένο με λουλούδια. Γιατί, αυτός ο λαός, μοιάζει με λουλούδι μυρωδάτο, που χρειάζεται το νερό της αγάπης και της ομόνοιας για να μην πάψει να ανθεί σαν τα αειθαλή φυτά πάνω στη γη.

Δεν υπάρχουν πιστοί καλοί και κακοί, όμως οι περιστάσεις δημιουργούν εσφαλμένες εντυπώσεις, γιατί μερικοί ξεπερνούν κάποια όρια κι άλλοι μένουν στο περιθώριο αδιάφοροι (ίσως). Ο καλός ποιμένας δεν ξεχωρίζει το ποίμνιό του σε άγρια και ήμερα αρνάκια. Ολα τα θεωρεί το ίδιο αγαπητά, όταν ξέρει να ξεχωρίζει και να συγχωρεί.

Η πείρα του Παΐσιου στα εκκλησιαστικά πράγματα της Δωδεκανήσου, τον κατέστησε Ροδίτη και πολύ εύκολα θα τον κάμει Καλύμνιο, Λέριο κι Αστυπαλίτη.

Εύχομαι –σαν Καλύμνιος της Διασποράς- επιτυχία στο όντως δύσκολο έργο που αναλαμβάνει, και πέποιθα ότι –ως γνωρίζων τον άνθρωπο- ότι θα τα καταφέρει και ότι το άγιο όνομά του θα γραφτεί με χρυσά γράμματα στις δέλτους της ιστορίας.

Η δια βίου μάθηση

Πρόθεσή μου δεν είναι να ασκήσω πολιτική με τη στενή έννοια της λέξης, όμως σαν πολίτης ελεύθερα σκεπτόμενος και έχοντας άποψη, δηλώνω ότι με χαρά μεγάλη - που είναι και χαρά πολλών άλλων - πληροφορήθηκα ότι –λίαν προσεχώς– ανάμεσα στ' άλλα διορθωτικά στοιχεία που θα περιλαμβάνει ένας νέος περί ΠΑΙΔΕΙΑΣ νόμος –προσαρμοσμένος στα ευρωπαϊκά δεδομένα– θα είναι και η δυνατότητα στη «δια βίου μάθηση».

Αραιά και πού διαβάζουμε πως κάποιος συνταξιούχος, φοιτά σε Σχολή πανεπιστημιακή, θέλοντας με τον ένα ή τον άλλο τρόπο να εκπληρώσει ένα παιδικό του όνειρο που άφησε απραγματοποίητο.

Οσο πιο μορφωμένος είναι ένας λαός τόσο καλύτερη ζωή εξασφαλίζει στον κάθε πολίτη του. Ετσι κι η χώρα μας –που ξεχωρίζει για το ύψος βαθμού αγραμματοσύνης– θα δει καλύτερες μέρες και θα ανοίξει τις πόρτες σε μια πορεία διαφορετική απ' αυτήν που ξέρουμε.

Πολλοί λαοί της Ευρώπης –και όχι μόνο– έχουν ένα προβάδισμα στην παιδεία, και το παράξενο θα λέγαμε είναι ότι αντλούν γνώσεις μέσα από την αρχαία ελληνική φιλοσοφία, κυρίως από Σωκράτη, Πλάτωνα και Αριστοτέλη.

Η Ελλάδα, δικαιούται να κάνει εξαγωγή πολιτισμού, όμως καθήκον έχει να εκμεταλλεύεται αυτόν, σαν νοικοκυρά και όχι σαν μισθώτρια φυλή και έθνος. Καιρός ήταν να γίνουν κάποιες μεταρρυθμίσεις στο χώρο της Παιδείας, τέτοιες που να εξαφανίζουν τις υπάρχουσες διαφορές και να εξισώνουν πνευματικά τους Ελληνες με τους λοιπούς Ευρωπαίους και Αμερικανούς. Η ζωή και οι κανόνες που τη διέπουν, έχουν αλλάξει σε μεγάλο βαθμό και σε τίποτα δεν μοιάζουν με όσα εμείς γνωρίζουμε, τωρινά ή περασμένα. Τα πάντα ρει, και εμείς οφείλουμε ν' ακολουθούμε τον ρουν των πραγμάτων, για να μην είμαστε ουραγοί, όπως συμβαίνει σήμερα.

Προοπτικές για καλύτερο μαθητικό τουρισμό

Ο μαθητικός τουρισμός και ειδικά αυτός που έχει καθιερωθεί σαν θεσμός για τους τελειόφοιτους του Λυκείου, ήταν, είναι και θα είναι στα τοπικά ενδιαφέροντα, ένα θέμα σημαντικό. Και τούτο γιατί, αποτελεί χρονικά την έναρξη της τουριστικής περιόδου, αλλά και γιατί οι σημερινοί απόφοιτοι λυκείων (αγόρια και κορίτσια) έρχονται εδώ και γνωρίζουν τα νησιά μας, γίνονται φίλοι του τόπου και μελλοντικοί παραθεριστές αν θέλετε. Αυτή η πρώτη επαφή, εμπεριέχει και μια δόση συναισθηματισμού, όπως είναι άλλωστε φυσικό στον καθένα από μας, πολύ περισσότερο δε στα νεαρά παιδιά που διακατέχονται από περίσσια δόση ενθουσιασμού.

Η στήλη –πριν δύο-τρία χρόνια– είχε προτείνει μεταξύ σοβαρού και αστείου (για κάποιους) ότι καλό θα ήταν κάθε φορά που έρχεται εδώ ένα Λύκειο και για κάθε Λύκειο της λοιπής Ελλάδας, να διοργανώνεται ένα είδος "κλήρωσης" που να εξασφαλίζει σε ένα μαθητή και σε μια μαθήτρια, ένα λαχνό, να κερδίζει δηλ. φιλοξενία στο ροδίτικο ξενοδοχείο μιας εβδομάδας εφόσον μέσα σε μια δεκαετία ο σημερινός μαθητής-τρια, θα προτιμούσαν τη Ρόδο σαν τόπο επιλογής γαμήλιου ταξιδιού.

Πόσα Λύκεια έρχονται στη Ρόδο κάθε τέτοια εποχή; Τι θα στοιχίσει μια φιλοξενία 6-7 ημερών ενός ζευγαριού; Έτσι κι αλλιώς κάθε ξενοδοχειακή μονάδα, συνήθως κάνει εκπτώσεις σε τιμές για να έχει εξασφαλισμένη πελατεία. Κι η φιλοξενία νεονύμφων πρώην μαθητών, αυτό το νόημα θα έχει.

Έτσι θεωρούμε ότι τα "παιδιά" του σήμερα, θα αγαπήσουν το νησί μας και θα τους έχουμε συχνούς επισκέπτες-παραθεριστές και στο μέλλον. Είναι, ήταν και θα είναι μια πρόταση προς την Ένωση Ξενοδόχων Ρόδου και όχι μόνο, αλλά και άλλων νησιών μας, κι ας την έχουν υπόψη τους για τη χρονιά που έρχεται. Εφέτος, είναι αργά. Είναι όμως και η κατάλληλη εποχή για να γίνει γνωστή η πρόταση φιλοξενίας που προτείνουμε.

Η ελληνική ιστορία χωρίς φόβο και πάθος

Του Θεόδωρου Παπουτσή

Κάποτε πρέπει να ξεκλειδώσουμε το κατώγι της Ιστορίας

Στους χρόνους της Άλωσης οι στρατιώτες του Παλαιολόγου που υπεράσπισαν τα τείχη ήσαν οχτώ χιλιάδες. Την ίδια ώρα που στα μοναστήρια του κράτους βρίσκονταν τριακόσιες χιλιάδες καλόγεροι στην άλκιμη ηλικία του μάχιμου άντρα. Να τρώνε και να πέρδονται και να τρέφουνε πρωκτό. *(Σκαρίμπα Γ. το 21 και η αλήθεια).*

Στο Βυζάντιο ο κλήρος ήταν και κράτος και διοίκηση. Στα χρόνια της άλωσης το πράγμα είχε κανταντήσει εκεί, που ο εχθρός του κράτους πια δεν ήταν ο σουλτάνος, αλλά ο παπάς. Ένα δημοτικό τραγούδι της άλωσης περιγράφει ανατριχιαστικά το πράγμα: *«– Πόλη, και πού 'ναι οι πύργοι σου και τα καμπαναριά σου; Και πού 'ναι οι αντρειωμένοι σου, τ' όμορφα παλικάρια; – Η μαύρη γης τα χαίρεται στον μαυρισμένον Άδη. Δεν έχω αμάχη την Τουρκιά, κι ούδε κακία του Χάρου, μον' έχ' αμάχη τη Φραγκιά, κι αμάχη έχω του Φλάρου».* Φλάρος είναι ο φραγκόπαπας.

Στο βιβλίο που φέρνει τον τίτλο «Οι σύνεργοι της τυραννίας» ήγουν παπάδες και επίσκοποι. Και ο αρχηγός του κράτους την Κυριακή έψελνε πατριάρχης στην αγια-Σοφιά, και τη Δευτέρα γονάτιζε τσανακογλείφτης στο σαράι.

ΚΑΠΟΤΕ ΠΡΕΠΕΙ ΝΑ ΞΕΚΛΕΙΔΩΣΟΥΜΕ ΤΟ ΚΑΤΩΓΙ ΤΗΣ ΙΣΤΟΡΙΑΣ. ΚΑΙ ΝΑ ΦΕΡΟΥΜΕ ΣΤΟ ΦΩΣ ΤΟΥΣ ΟΦΕΙΣ ΚΑΙ ΤΑ ΦΙΔΙΑ ΠΟΥ ΕΙΝΑΙ ΜΕΣΑ ΚΛΕΙΣΜΕΝΑ. Να ειπούμε, δηλαδή, ότι το πρώτο μέλημα του πορθητή της Πόλης ήτανε να θρονιάσει στο στασίδι των σκλάβων του τουρκόφρονα πατριάρχη. Όχι να προστατέψει τα νιτερέσα του δούλου γένους, όπως μας λένε αιώνες τώρα οι δάσκαλοι και τα ψευτοβιβλία. Αλλά για να τον έχει δόλιο και χθόνιο συνεργάτη στο αρειμάνιο οθωμανιλίκι του. Στο να μη σηκώσουμε, δηλαδή, ποτές κεφάλι οι ραγιάδες.

- Εσύ από τη μεριά σου παπά, είπε ο Πορθητής στον πατριάρχη Γεννάδιο, αυτόν που διέταξε να κάψουν τα βιβλία του Πλήθωνα για τον Πλάτωνα, θα 'σαι το δικό μου μούτρο με τη μουστακοφόρα και τη ραγιάδικη προβοσκίδα. Ο κρυφός πολυχρονεμένος πατισάχ. Θα τους λες, μαζί με την κυρα-Δέσποινα, υπομονή και κουράγιο, και «πάλε με χρόνους με καιρούς...». Και θα τους κρατάς καλά στους χαλκάδες και τις άλυσες. Με τον καιρό θα μάθεις. Και η συμπεριφορά σου θα γενεί πολιτική σκεπαστή, και υψηλή διπλωματία.

Με τους δραγομάνους κάι τους οσποδάρους που θα σου φτιάξω, και δίπλα στους ιδικούς μου τζοχανταραίους, τον πασά και τον μουφτή, τον κατή και το βοΐοντα, θα οργανώσουμε ένα τέλειο σύστημα διοίκησης. Εγώ από τη μεριά μου, υποσχέθηκε, θα σ' έχω στα χρυσά και στην πορφύρα. Θα τρως και θα πίνεις, και θα παχαίνεις. Όπως το λέει και το τραγούδι - καρδιά μου, τι ξαλάφρωμα, τι πρήξιμο, κοιλιά μου - και τα «οθωμανικά» τερτίπια μου, αν τα βαστά η καρδούλα σου, και κείνα δικά σου.

Παπαδάκια και γιουσουφάκια. Μόνε πρόσεχε! Στο κρυφό και στο σκεπασμένο *(ο Γεννάδιος όμως τα έκανε φανερά και έγινε βούκινο)*. Θα 'χεις τις εκκλησίες σου, τις πισκοπές και τα μοναστήρια σου. Δίσκους, κεριά, λιβάνια, τάματα, διαθήκες, άσπρα και γρόσια, βακούφια και χτήματα μοναστηριακά, ούλα αφορολόγητα. Θα τα γιομίζεις με διάκους, και με καλόγερους τίγκα. Κι αμάν αμάν. Αλλά τη συμφωνία μας και τα μάτια σου. Γιατί θα σε κρεμάσω με τ' άντερά σου.

Έχεις ακουστά, τίμιε αναγνώστη, για τα μοναστηρίσια γεύματα και τα μοναστηρίσια τραπέζια; Ακόμη αποκρατά ο απόηχος. Ο Ανώνυμος της ελληνικής Νομαρχίας διηγάται πως ο δεσπότης Ιωαννίνων εκτός από κύναιδος είχε μια κοιλιά σαν εξάμετρο βαγένι. Και πως σαν εστρωνότανε για πρόγευμα, έτρωγε δύο οκάδες γιαούρτι σακούλας, και μισή οκά σαρδέλλα παστωμένη με το χουλιάρι την καθησιά.

Έτσι, λοιπόν, από τούτη τη συμφωνία του πατριάρχη με το σουλτάνο, πέρα από τους τέσσερις αιώνες της φοβέρας, και της σκλαβιάς, τι βγήκε;

Βγήκε η περίφημη ρασοφόρα διπλωματία του ραγά και του καγιά. Σήμερα τη λέμε Φανάρι και φαναριωτισμό. Είναι οι φαναριώτες. Οι αόρατοι τουρκολάτρες. Οι πρίντζιπες και οι ηγεμόνες της βλαχομπογδανίας που λέει ο Ρήγας. Οι καρατζάδες, οι μουρούζηδες, οι σούτσοι, οι ραγκαβήδες, οι μαυροκορδάτοι, και οι πανάθλιοι κωλέττηδες. Αυτή η λύμη και η συμφορά. Το θρεφτάρι του Πατριαρχείου και του σουλτάνου. Το θρεφτάρι του ελληνοεβραίικου φυράματος, δηλαδή, στην καινούργια του μετάλλαξη, που όταν θα 'ρθει η ώρα του Σηκωμού, θα παίξει τον ολέθριο ρόλο του.

Θα δημιουργήσει τη μοιραία αντιπαράθεση ανάμεσα στους γνήσιους Έλληνες, τους ελληνοέλληνες αλλιώτικα και στους μούλους Έλληνες, τους Ελληνοεβραίους αλλιώτικα. Ανάμεσα, δηλαδή, «στα συνήθια της Ιλιάδας» που αποκρατούν ακόμη, όπως έγραψε ο Σολωμός, την ουσία, και στη δουλόφρονα και μουλωχτή πολιτική του κλήρου, τον τύπο.

Το σχήμα Ελληνοέλληνες και Ελληνοεβραίοι στο μεγάλο σηκωμό θα λάβει τη διπλή διάταξη. Από δω οι αγωνιστές και οι αγράμματοι από κει οι πολιτικοί και οι κοντυλοφόροι Φαναριώτες. Φιλικοί και Ρήγας και Υψηλάντες· Μαρκομπότσαρης και Κολοκοτρωναίοι· Αντρούτσος, Παπαφλέσσας, Νικηταράς και Μακρυγιάννης· ο Αθανάσιος Διάκος, ο Κανάρης, ο μεγάλος Καραϊσκάκης, ο Καποδίστριας· οι Σουλιώτες και οι Μανιάτες. Αυτή είναι η κρυστάλλινη πηγή του Ελληνοέλληνα.

Ροβολάει από τον Όλυμπο και τον Αλφειό και την Καστα-λία βρύση. Είναι η αρχαία αρετή και η νέα λεβεντιά, είναι η εμορφάδα και το φιλότιμο, η μπέσα και ο λόγος σπαθί. Το καθαρό μάτι και το τίμιο χέρι. Όταν η Διοίκηση, το Φαναριωτιλίκι δηλαδή, μας λέει ο Σολωμός, για να διασπάσει τους οπλαρχηγούς του Βάλτου, έστειλε είκοσι διπλώματα στρατηγών, εκεί που ήταν μόνο ο Μαρκομπότσαρης, ο Μάρκος τους εκάλεσε, έσκισε μπροστά στα μάτια το δίπλωμά του, και είπε:

- Ο Σκόντρα πασάς τα δίνει τα διπλώματα. Κι όποιος είναι παλικάρι, ταχιά το παίρνει από τα χέρια του. Είπε· και τράβηξε κατά το Κεφαλόβρυσο του Καρπενησίου. Εσκοτώθηκαν Τούρκοι έως οχτακόσιοι. Από τους δικούς του δεκατρείς. Και τριάντα λαβωμένοι. Τον έφεραν από το Καρπενήσι στο Μεσολόγγι στον ώμο. Και τον ταφιάσανε με μοιρολόγια και κλάματα.

Όπως παλαιά οι Αχαιοί τον Πάτροκλο.

- Τον κλαίει ο γέρο-Νοτάρας, γονατιστός τον έκλαιγε. *(«Γκέμμα» Δ. Λιαντίνης)*. Το νεοσυσταθέν ελληνικόν έθνος του 1821 εδημιουργήθη απ' τις στάχτες του και τα συντρίμμια των αρχαίων αναμνήσεών του, «απ' τα κόκκαλα των Ελλήνων τα ιερά» και όχι από εβραϊκά σκηνώματα των «αγίων», αυτά που τα περιφέρουν στα προσκυνήματα για πλουτισμό και κομπίνα.

«Ω ταλαίπωρος Ελλάς, δεν ανεστήθης εκ του τάφου, απλώς ήλλαξες τάφον, απ' τον τουρκικόν εις τον χριστιανικόν» *(Αδ. Κοραής)*.

Δεν έχει καταβληθεί η οφειλόμενη χρηματοδότησή τους τον τελευταίο χρόνο

Σε κλείσιμο οδηγούνται οι κοινωνικές δομές των ΟΤΑ

✓ Προβληματισμός και στους Δήμους της Δωδεκανήσου για την κατάσταση που έχει διαμορφωθεί

✓ Για εγκατάλειψη από το αθηνοκεντρικό κράτος κάνουν λόγο οι δήμαρχοι της περιοχής μας

Τον κίνδυνο να οδηγηθούν σε κλείσιμο οι δομές Κοινωνικής Φροντίδας των ΟΤΑ επισημαίνει σε ανακοίνωσή της η ΚΕΔΚΕ και ζητά από την κυβέρνηση να προστατεύσει τους πόρους που έχουν εξασφαλιστεί για τη λειτουργία τους, αίτημα που αποτελεί θέση και της Τοπικής Ενωσης Δήμων και Κοινοτήτων Δωδεκανήσου.

Μάλιστα όπως αναφέρουν οι δήμαρχοι της περιοχής μας, παρά το γεγονός ότι η κυβέρνηση επιζητά την αποκέντρωση των αρμοδιοτήτων, αυτές δεν συνοδεύονται και από τους ανάλογους πόρους με αποτέλεσμα οι ΟΤΑ να εγκλωβίζονται και να μην μπορούν να ανταπεξέλθουν στις υποχρεώσεις τους.

Οπως αναφέρει ανακοίνωση της ΚΕΔΚΕ, «σε κλείσιμο κινδυνεύουν να οδηγηθούν πάνω από 650 δομές Κοινωνικής Φροντίδας, οι οποίες λειτουργούν στις Επιχειρήσεις των ΟΤΑ όλης της χώρας στα πλαίσια του Β' και στη συνέχεια του Γ' ΚΠΣ, καθώς εδώ και ένα χρόνο δεν έχει καταβληθεί η οφειλόμενη χρηματοδότησή τους - το ποσό ανέρχεται στα 26 εκ. ευρώ περίπου - με αποτέλεσμα οι 2.044 εργαζόμενοι σε αυτές να μένουν απλήρωτοι και οι 40.000 περίπου ωφελούμενοι πολίτες να «εισπράττουν» την αβεβαιότητα συνέχισης των προσφερόμενων υπηρεσιών».



Η ΚΕΔΚΕ διευκρινίζει ότι οι δομές αυτές χρηματοδοτήθηκαν από το Β' ΚΠΣ και το Γ' ΚΠΣ και προσθέτει: «Η χρηματοδότηση των 650 δομών είχε λήξει στις 30 Ιουνίου 2004, οι ΟΤΑ της χώρας ήταν αδύνατο να χρηματοδοτήσουν τη συνέχιση της λειτουργίας τους με ίδιους πόρους και μετά από διαπραγματεύσεις της χώρας μας με την Ε.Ε. προβλέπεται η χρηματοδότησή τους για δύο επιπλέον χρόνια, μέχρι δηλαδή στις 30 Ιουνίου 2006, με τους εξής δύο όρους: το χρηματοδοτικό σχήμα αλλάζει και από 75% Κοινοτικής συμμετοχής και 25% Εθνικής συμμετοχής, γίνεται 65% και 35% αντίστοιχα ενώ αναλαμβάνεται η δέσμευση να εξασφαλιστεί θεσμικά μετά το τέλος της χρηματοδότησης η συνέχιση της λειτουργίας τους».

Παράλληλα στην ανακοίνωση επισημαίνεται ότι οι ΟΤΑ που υλοποιούν αυτά τα προγράμματα θα πρέπει να τα λειτουργήσουν χωρίς διακοπή και αναφέρεται πως από πέρυσι τον Ιούνιο μέχρι σήμερα δεν έχει γίνει εκταμίευση των χρηματοδοτήσεων που αναλογούν για τη συνέχιση της λειτουργίας τους.

Καλείται τέλος η Κυβέρνηση να προστατεύσει αυτούς τους εξασφαλισμένους πόρους και με δεδομένη την οικονομική κατάσταση των ΟΤΑ να διασφαλίσει τη μόνιμη λειτουργία αυτών των δομών που προσφέρουν πολλαπλασιαστικές ωφέλειες στην ελληνική κοινωνία.

«Δεν μπορεί η κυβέρνηση να χρηματοδοτεί με τόση ευκολία την αποκρατικοποίηση του ΟΤΕ και την ίδια στιγμή να αδιαφορεί για το κοινωνικό έργο που προσφέρουν οι δήμοι της χώρας τους πολίτες» καταλήγει η ανακοίνωση της ΚΕΔΚΕ.

Απελευθερώνονται οι Νομαρχίες από το βάρος της καταβολής

Από τον κρατικό προϋπολογισμό τα προνοιακά επιδόματα

Δικαιώνεται η θέση του Γιάννη Μαχαιρίδη

Το νομοσχέδιο που ρυθμίζει οικονομικά και διοικητικά θέματα των νομαρχιακών αυτοδιοικήσεων παρουσιάστηκε την προηγούμενη εβδομάδα.

Παράλληλα ρυθμίζονται λειτουργικά θέματα της δημόσιας διοίκησης, όπως ο ρόλος του Γενικού Επιθεωρητή Δημόσιας Διοίκησης, η επιμόρφωση των δημοσίων υπαλλήλων, η διεύρυνση των αρμοδιοτήτων των ΚΕΠ και η αναδιοργάνωση του προγράμματος «Πολιτεία».

Υπό την αγίδα του ΑΣΕΠ, δίνεται η δυνατότητα επιχορήγησης από τις νομαρχίες αστικών εταιρειών μη κερδοσκοπικού χαρακτήρα για την καταπολέμηση των ναρκωτικών



Όπως επισήμανθηκε, το νομοσχέδιο προβλέπει, μεταξύ άλλων, ότι η καταβολή των προνοιακών επιδομάτων θα γίνεται με επιχορήγηση από τον κρατικό προϋπολογισμό, απαλλάσσοντας έτσι τις νομαρχιακές αυτοδιοικήσεις, στις οποίες θα περιέρχονται πλέον οι σχετικοί πόροι από τους ΚΑΠ δικαιώνοντας έτσι τη θέση και τις απόψεις που πολλές φορές είχε εκφράσει ο νομάρχης Δωδεκανήσου Γιάννης Μαχαιρίδης.

Επιπλέον επιταχύνεται η διαδικασία πλήρωσης κενών ή κενούμενων οργανικών θέσεων στις νομαρχιακές αυτοδιοικήσεις υπό την αιγίδα του ΑΣΕΠ, δίνεται η δυνατότητα επιχορήγησης από τις νομαρχίες αστικών εταιρειών μη κερδοσκοπικού χαρακτήρα για την καταπολέμηση των ναρκωτικών και παρέχεται η δυνατότητα στους ΟΤΑ δεύτερου βαθμού να αξιοποιούν τα έσοδά τους για να πετύχουν υψηλότερες αποδόσεις.

ΑΡΧΩΝ ΣΑΜΑΡΤΖΗΣ ΑΕ
ΜΟΝΩΣΕΙΣ ΤΑΡΑΤΣΩΝ
Από το 1980
24 ΧΡΟΝΙΑ ΜΟΝΩΣΕΙΣ

ΗΧΟΜΟΝΩΣΗ


ΔΙΑΘΕΣΗ: ΑΡΧΩΝ ΣΑΜΑΡΤΖΗΣ ΑΕ
ΜΟΝΩΣΕΙΣ - ΣΤΕΓΑΝΩΣΕΙΣ
Καταστήματα
1) Ικάρου & Λαοδικείας - Τηλ. 22410 20021 Ρόδος 85100
2) Ερυθρού Σταυρού 21 - Τηλ. 22410/23030/32054 Ρόδος 85100
Κινητό 6944 502033 - 6947374731

εκεί που η τέχνη... συναντά την ποιότητα!

Κομμωτήριο
Figaro
HAIR
DESIGN
Κομμώσεις Ανδρικές - Γυναικείες
Κων/νου Παλαιολόγου 17, Τηλ.: 22410 - 20.914

ΠΕΝΤΕ ΧΙΛΙΑΔΕΣ μέλη και φίλοι του ΠΑΣΟΚ δήλωσαν «παρών» στις χθεσινές εσωκομματικές εκλογές

Σαρωτικός ο Τ. Παρασκευάς, επικράτησε και η Λιλή Τρίπη

Ο ΠΡΩΤΟΣ εξελέγη Συντονιστής της Νομαρχιακής, η δεύτερη Γραμματέας της Δημοτικής Οργάνωσης Ρόδου





Τ' αποτελέσματα αναλυτικά

ΔΗΜΟΙ	ΨΗΦΙΣΑΝ	Τ.ΠΑΡΑΣΚΕΥΑΣ	Β. ΠΟΠΟΡΟΥ
1. Ρόδου	1.284	756	351
2. Ιαλυσού	180	127	34
3. Καλλιθέας	414	359	50
4. Αφάντου	304	252	51
5. Ν. Ρόδος	406	373	32
6. Λινδίων	264	260	4
7. Πεταλούδων	417	248	122
8. Αρχαγγέλου	180		
9. Αταβύρου	63	22	19
10. Καμείρου	220	165	45
11. Καστελλόριζο	47	17	30
12. Χάλκη	36	27	9
13 Κάσος		74	47
14. Τήλος	200	107	10

ΑΝ το κατ' αρχήν ζητούμενο από τις χθεσινές εσωκομματικές εκλογές στο τοπικό ΠΑΣΟΚ ήταν να καταγραφεί ο βαθμός ανταπόκρισης της βάσης του κινήματος στο νέο ξεκίνημα που ευαγγελίζεται ο πρόεδρός του, τότε η τοπική κομματική οργάνωση πρέπει να νοιώθει απόλυτα ικανοποιημένη.

Οι προσδοκίες των αξιωματούχων του ΠΑΣΟΚ επαληθεύτηκαν σε πολύ μεγάλο βαθμό. Πέντε χιλιάδες περίπου μέλη και φίλοι του κόμματος ανταποκρίθηκαν και προσέτρεξαν στις κάλπες που είχαν στηθεί στους Δήμους και τα νησιά, στον τομέα ευθύνης της Νομαρχιακής του Νοτίου Συγκροτήματος Δωδεκανήσου.

ΓΙΑ τη θέση του Συντονιστή της Νομαρχιακής Επιτροπής η μάχη αποδείχθηκε σχεδόν άνιση, ανάμεσα στον απερχόμενο Γραμματέα Τιμόθεο Παρασκευά και τη Βάγια Ποπόρου.

Η επικράτηση του πρώτου ήταν καθολική, με αποτέλεσμα η διαφορά ψήφων να είναι συντριπτική (ο σχετικός πίνακας είναι αποκαλυπτικός).

Πρόκειται για μια νίκη του κ. Τιμόθεου Παρασκευά από τους πάντες αναμενόμενη, τη στιγμή που ακόμα και οι ...άσπονδοι φίλοι του αναγνώρισαν το δικαίωμα να παίξει ουσιατικά χωρίς αντίπαλο και να ηγηθεί της '"νέας" κομματικής οργάνωσης στην περιοχή.

Η ικανοποίηση ήταν έκδηλη στο πρόσωπο του κ. Τιμόθεου Παρασκευά, ο οποίος μαζί με τους νέους συνεργάτες του θα κληθούν να φέρουν σε πέρας μια κρίσιμη και εκ των πραγμάτων δύσκολη αποστολή για το κόμμα της αξιωματικής αντιπολίτευσης.

Μόνο ντέρμπι δεν ήταν

Για τη θέση του Γραμματέα της μεγαλύτερης Δημοτικής Οργάνωσης του ΠΑΣΟΚ, αυτή στην πόλη της Ρόδου, η αναμέτρηση ανάμεσα στη Λιλή Τρίπη και τον Τέλη Ηρακλείδη μόνο σε ντέρμπι δεν εξελίχθηκε.

ΕΠΙ 1284 ψηφισάντων, η κ.Τρίπη έδειξε από πολύ νωρίς ότι θα είχε τον πρώτο λόγο για το αξίωμα της Γραμματέως. Ο "εμφύλιος" με τον συνάδελφό της στη δημοτική αρχή αντιδήμαρχο κ. Τέλη Ηρακλείδη έληξε αργά το βράδυ με μια άνετη επικράτησή της.

Συγκεκριμένα έλαβαν:

Τελικά Δημοτικής Οργάνωσης Ρόδου

Ψήφισαν:	1.284
Ελαβαν:	
Λιλή Τρίπη	618
Τέλης Ηρακλείδης	403
Χρήστος Χατζηχριστοδούλου	167



ROLEX



NICK SARLIS & Co
OFFICIAL DISTRIBUTORS FOR DODECANESE
AND AUTHORISED SERVICE CENTER
14, Mandraki str. - GR 85100 Rhodes, Greece

ΣΥΝΕΤΑΙΡΙΣΤΙΚΗ ΤΡΑΠΕΖΑ ΔΩΔΕΚΑΝΗΣΟΥ ΣΥΝ.Π.Ε.

ΠΡΟΚΗΡΥΞΗ ΠΡΟΣΛΗΨΗΣ ΥΠΑΛΛΗΛΩΝ

Η Συνεταιριστική Τράπεζα Δωδεκανήσου ΣΥΝ.Π.Ε. ανακοινώνει ότι προκειμένου να προβεί στην πρόσληψη συνολικά 3 στελεχών και υπαλλήλων,, για τη στελέχωση των υπηρεσιών της στα καταστήματα του δικτύου της, προσκαλεί τους ενδιαφερόμενους που διαθέτουν τα παρακάτω προσόντα να υποβάλουν τις σχετικές αιτήσεις, αφού προμηθευτούν από το Κεντρικό Κατάστημα της Τράπεζας (Εθνικής Αντιστάσεως 51, Ρόδος) ή τη μονάδα Νισύρου (Μαντράκι Νισύρου τηλ. 22420/48900) την αναλυτική προκήρυξη του διαγωνισμού.

ΠΡΟΣΟΝΤΑ

ΘΕΣΗ Α: (1 άτομο): Εδρα θέσης **Ρόδος:** Διευθυντικό Στέλεχος Διοικητικών Υπηρεσιών, με 10ετή τουλάχιστον τραπεζική εμπειρία σε θέσεις ευθύνης. Προτιμητέα η εμπειρία σε Διευθύνσεις Χορηγήσεων και επιθυμητή ηλικία μέχρι 45 ετών. Οι ενδιαφερόμενοι μπορούν να επικοινωνήσουν με τον κ. Καρυδάκη (τηλ. 22410/80550) για περισσότερες πληροφορίες.

ΘΕΣΗ Β: (1 άτομο): Εδρα θέσης η **Νίσυρος**. Πτυχιούχοι ΑΕΙ ή ΤΕΙ ή ΙΕΚ Οικονομικής Κατεύθυνσης. Ηλικία έως 32 ετών. Επιθυμητή προϋπηρεσία σε Τράπεζες ή άλλους Χρηματοπιστωτικούς Οργανισμούς - Χρήση Η/Υ - Γνώση μίας ξένης γλώσσας.

ΘΕΣΗ Γ: (1 άτομο): Υπάλληλος Ασφαλείας. Εδρα θέσης η Ρόδος: Απόφοιτοι Λυκείου ή ΙΕΚ. Καλή γνώση μίας ξένης γλώσσας - Χρήση Η/Υ - Ηλικία έως 30 ετών - επιθυμητή προϋπηρεσία σε Τράπεζες ή άλλους Χρηματοπιστωτικούς Οργανισμούς σε θέσεις - Δίπλωμα οδήγησης.

Σημείωση: Ο προσληφθείς θα εκπαιδευτεί στη χρήση όπλων και θα πρέπει να προσκομίσει 2 συστατικές επιστολές.

Οι αιτήσεις των υποψηφίων θα υποβάλλονται ή θα αποστέλλονται μόνο στο Κεντρικό Κατάστημα της Συνεταιριστικής Τράπεζας στη Ρόδο (Εθν. Αντιστάσεως 51, 85100 Ρόδος) κατά τις εργάσιμες ημέρες και ώρες. **Προθεσμία υποβολής αιτήσεων μέχρι και Παρασκευή 17 Ιουνίου 2005 και ώρα 14.00.** Τυχόν αιτήσεις που έχουν υποβληθεί πριν την παρούσα δημοσίευση δεν θα ληφθούν υπόψη.

Για συμπληρωματικές πληροφορίες ή διευκρινίσεις οι ενδιαφερόμενοι μπορούν να απευθύνονται στον κ. Μπονιάτη (22410/80550). **Λεπτομέρειες στο website της Τράπεζας στην Διεύθυνση www.bankdodecanese.gr**

ΡΟΔΟΣ 1 ΙΟΥΝΙΟΥ 2005
Από το Δ.Σ.

