ΕΛΤΑ Hellenic Post
Κωδικός: 2095

Η ΔΡΑΣΙΣ

εβδομαδιαία εφημερίδα της Δωδεκανήσου

128 ΣΕΛΙΔΕΣ

ΙΔΙΟΚΤΗΤΗΣ - ΔΙΕΥΘΥΝΤΗΣ
ΠΑΥΛΟΣ Μ. ΜΑΡΙΑΣ
ΓΡΑΦΕΙΑ: ΑΘΗΝΩΝ 42 (ΑΝΑΛΗΨΗ)
ΤΗΛ. (22410) 64393 - 63790 - FAX. 63393
e-mail: idrasi@otenet.gr

Δευτέρα 5 Ιουνίου 2006
ΕΤΟΣ ΤΡΙΑΚΟΣΤΟ ΕΒΔΟΜΟ
Αριθμός Φύλλου 2041
Τιμή: Ευρώ 1,00



Ωρα 23.30

ΜΑΖΙ με τον Μ. Κάρρα αφύπνισαν τη βάση των παραγωγικών μας τάξεων

Προβάδισμα Χατζημάρκου, "πήρε" το Εμπορικό Τμήμα

Περισσότερα από 5.000 μέλη ψήφισαν στις εκλογές του Επιμελητηρίου »5

Στην τοπική Ν.Δ., τους βολεύει η στοχοποίηση, δεν τους θεραπεύει

Βρήκαν παπά και Θάβουν μερικούς

Η παράδοση συνεχίζεται και σήμερα. Η απαλλαγή από το σύνδρομο της κακοδαιμονίας τους φαντάζει μια δύσκολη υπόθεση. Μισές αλήθειες, μισές και κουτσουρεμένες «πολιτικές» αναλύσεις. Καμία ενδοσκόπηση. Ούτε φυσικά συνολική αυτοκριτική.

Από την εποχή που στεγάζονταν στην πλατεία Κύπρου, μέχρι σήμερα που μετακόμισαν απέναντι από την επιβλητική φιγούρα του Αγίου Φραγκίσκου, επιδεικνύουν μια άξια θαυμασμού ικανότητα να ανακαλύπτουν έναν «Μαρτίνη» ή έναν «Παυλίδη» για να ξορκίζουν τα προπατορικά τους αμαρτήματα.



ΝΔ

ΣΥΝΕΝΤΕΥΞΗ του Κώστα Ταρασλιά

Λάθη έγιναν. Αλλά να μας κρίνουν κι οι απόντες; »4&8

Αυτά τα δημόσια ακίνητα ποιος θα τα πάρει;



Χοντρό παιγνίδι με τα "φιλέτα"

»10

Επί Προσωπικού
Ο Δήμαρχος Ιαλυσού Στέργος Στάγκας



Αποστάτης που ...πρωτοστατεί ο Π. Καραβόλιας

»6



Ο Κόκκαλης πάτησε πόδι στη μαρίνα της Κω

»12



Κώστας Κωνσταντινίδης, μέλος Δ.Σ. του ΣΕΤΕ

Επενδύσεις ποιότητας

»3

ΣΠΑΝΟΣ
ΥΠΕΡ ΜΑΡΚΕΤ
ΟΜΙΛΟΣ ΕΠΙΧΕΙΡΗΣΕΩΝ
ΙΩΑΝΝΗ ΧΡ. ΣΠΑΝΟΥ Α.Ε.



»15

ΚΕΡΔΙΣΤΕ
και εσείς
794.956,10 €
δόθηκαν συνολικά σε Jackpots
την προηγούμενη βδομάδα
στα SLOT MACHINES
(ΜΗΧΑΝΑΚΙΑ)
CASINO RODOS
Boutique Hotel & Casino
ΓΙΑ ΟΛΟΥΣ ΤΟΥΣ ΠΕΛΑΤΕΣ ΜΑΣ
ΤΟ ΠΑΡΚΙΝΓΚ ΕΙΝΑΙ ΔΩΡΕΑΝ

Η ΔΡΑΣΙΣ
Εβδομαδιαία Εφημερίδα
Διευθύνσεις σύμφωνα με το Νόμο:
ΙΔΙΟΚΤΗΤΗΣ
ΠΑΥΛΟΣ Μ. ΜΑΡΙΑΣ
ΕΚΔΟΤΕΣ
ΜΙΧΑΗΛ Π. ΜΑΡΙΑΣ
ΤΣΑΜΠΙΚΑ Π. ΜΑΡΙΑ - ΤΡΙΑΝΤΑΦΥΛΛΟΥ
ΔΙΕΥΘΥΝΤΗΣ
ΠΑΥΛΟΣ Μ. ΜΑΡΙΑΣ
Κωδικός: 2095

Τα σπορ
ΙΔΡΥΤΗΣ
ΝΙΚΟΣ ΤΡΙΑΝΤΑΦΥΛΛΟΥ

ΓΡΑΦΕΙΑ: Αθηνών 42, (Ανάληψη), Τηλ: 63.790 - 64.393-68761 FAX: 63.393
e-mail:idrasi@otenet.gr
e-mail: drasis2000@yahoo.com
ΤΥΠΟΓΡΑΦΕΙΑ: Κοσκινού, τηλ. 65540

ΛΑΙΚΕΣ ΑΓΟΡΕΣ

ΤΕΤΑΡΤΗ: στο Δημοτικό Νεκροταφείο.
ΠΕΜΠΤΗ: στην οδό Βύρωνος.
ΠΑΡΑΣΚΕΥΗ: Στην οδό Θεσ/κης στην Ανάληψη
ΣΑΒΒΑΤΟ: στο Δημοτικό Νεκροταφείο.

ΤΑΞΙ

ΤΑΞΙ ΡΟΔΟΥ: 32452
ΡΑΔΙΟ ΤΑΞΙ ΡΟΔΟΥ (Εργατικές κατοικίες Πρόνοιας Αγ. Απόστολοι):
69800 εντός πόλεως
69600 εκτός πόλεως
ΤΑΞΙ ΑΦΑΝΤΟΥ: 51777
ΤΑΞΙ ΙΑΛΥΣΟΥ: 92515
ΤΑΞΙ ΚΡΕΜΑΣΤΗΣ: 94528
ΤΑΞΙ ΦΑΛΗΡΑΚΙΟΥ: 85444

ΦΑΡΜΑΚΕΙΑ

·ΔΕΥΤΕΡΑ 5 Ιουνίου
ΣΗΜΕΡΑ διημερεύει το φαρμακείο ΠΥΡΓΟΣ ΓΕΩΡΓΙΟΣ Αποσ. Παύλου 70 - Ανάληψη, τηλ. 65610
ΣΗΜΕΡΑ διανυκτερεύει το φαρμακείο ΓΛΕΝΤΗΣ ΚΩΝ/ΝΟΣ, Π. Μελά 40, Τηλ. 28828

Οχι ότι μας νοιάζει το καλλιτεχνικό μέλλον της Στέλλας και της Βέρας

Του Νικήτα Οικονόμου
nopress@rho.forthnet.gr

ΓΙΑ να μη νομίζουν οι φίλοι της στήλης ότι είμαστε μονόχνωτοι και πως δεν έχουμε καμμία επαφή με την ...άλλη πραγματικότητα αυτής της χώρας, σας πληροφορούμε ότι έχουμε ενημερωθεί για τη διαμάχη και την «ευγενή» άμιλλα της Βέρας και της Στέλλας.

*Οσοι είστε ή το παίζετε ανίδεοι, νοιώθω την υποχρέση να σας διευκολύνω. Πρόκειται για τις **κυρίες Λάμπρου και Μπεζαντάκου** που κάνουν θραύση με τα σουξεδάκια τους. Με τη βοήθεια της καλής μου συναδέλφου, της Χριστίνας, που έχει καλό μνημονικό, σας ενημερώνουμε ότι η μεν Στέλλα ξεσηκώνει τα πλήθη με το **«κολλητό μου το μπλουζάκι»**, η δε Βέρα αφήνει τα πιο ευγενή υπονοούμενα με το θρυλικό πλέον **« το νινί σέρνει καράβι».***

Αυτές λοιπόν οι κυρίες, ξανθές μέχρι εκεί που δεν πάει και αποκαλυπτικές σαν τη μέρα που γεννήθηκαν, σκοτώνονται καθημερινά με κατηγόριες και χαρακτηρισμούς, που μόνο η σύγχρονη ελληνική τηλεόραση έχει το πολιτιστικό επίπεδο γιὰ να φιλοξενήσει. Οπως κι έγινε...

Και τι δεν είπε ο στόμας της μίας για την άλλη... Αλλά στο τέλος κάθε φράσης τους, φρόντιζαν να υπενθυμίζουν στο πανελλήνιο ότι «έχουν μια αξιοπρέπεια (!!!!) και ένα ήθος (!!!)» και για να το υπερασπιστούν θα σύρει η μια την άλλη στα δικαστήρια.

Ποιος...

... νομιμοποιείται να βγει και να τους πει, «ρε κορίτσια, για ποια αξιοπρέπεια και ήθος μιλάτε;».
Μήπως μπορείς να το κάνεις εσύ φιλαράκι μου που κάνεις τον κόπο να διαβάζεις αυτή τη στιγμή τα γραφόμενά μου; Εγώ ομολογώ πως δεν με παίρνει να κάνω κάτι τέτοιο.

***Και τα «νινιά» έχουν το αναφαίρετο δικαίωμα, στο πλαίσιο της τηλεοπτικής δημοκρατίας, να ισχυριστούν πως και αξιοπρέπεια διαθέτουν και ήθος.** Με τα δικά τους μέτρα και τα δικά τους σταθμά. Ποιοι είμαστε εμείς που θα το παίξουμε τιμητές και αξιολογητές της ηθικής υπόστασης του κάθε κοριτσιού που με τα κολλητά του μπλουζάκια και το παντοδύναμο «νινί» του μάς σέρνει όλους στη φόρα κατηφόρα και όπου μας βγάλει... Μέχρι εκεί όμως...*
Οι ξανθούλες έχουν πεπερασμένες δυνατότητες και προνόμια. Μέχρι κάποιο σημείο φτάνει η ...εμβέλειά τους. Και μάλλον το ξέρουν και οι ίδιες.
Δεν μπορεί για παράδειγμα, η κάθε Στέλλα και η κάθε Βέρα της νεοελληνικής «κουλτούρας» να βγουν και να ισχυριστούν πως αποτελούν φορείς άλλων υψηλών αξιών και ιδανικών. Εχω την υποψία πως και οι δύο (όπως και τόσες άλλες «καλλιτέχνιδες») διαθέτουν μια κάποια αυτογνωσία.

Καμιά....

...Βέρα Λάμπρου και καμιά Στέλλα Μπεζαντάκου δεν μπορεί να βγει και να μας πείσει ότι έχει τα χαρίσματα της τόλμης και της γενναιότητας να βγει και να ομολογήσει, ότι π.χ. απλώς σπάνε πλάκα με τους ανόητους νεοέλληνες που τρέχουν τα σάλια τους και πληρώνουν τον κούκο αηδόνι απλά για να χαζέψουν τα πλούσια ελέη τους.

Οχι. Βγαίνουν και δηλώνουν πως συμμετέχουν σε πολύ σοβαρά μουσικά σχήματα, τα οποία έχουν κάτι να πουν στο πολυάριθμο κοινό τους.

*Φυσικά, **κανείς δεν περιμένει από αυτά τα συμπαθητικά, κατά τα άλλα, κορίτσια να έχουν το θάρρος να παραδεχθούν πως η φωνή τους δεν παραπέμπει δα και σε μια Μαρινέλα, ή έστω μια Βανδή.***

Απεναντίας, όταν ερωτηθούν σχετικά από τις ταμπλόιντ εκπομπές και έντυπα, δηλώνουν με αυτοπεποίθηση ότι έχουν κάνει τέτοια πρόοδο στην ...ερμηνευτική τους «τεχνική» που εκπλήσσονται, λέει, ακόμα και σπεσιαλίστες του χώρου!!!

Και προφανώς, ίσως τα κορίτσια (λέω, ίσως) δεν διαθέτουν αρκετά αποθέματα σοβαρότητας για να συνειδητοποιήσουν πόσο εύκολα γίνονται νούμερα για να κάνουν νούμερα κάποιοι άλλοι.

(Πάντα υπάρχει η πιθανότητα φυσικά, τα πάσης φύσεως «νινιά» να έχουν πλήρη επίγνωση ότι γίνονται νούμερα και δεν αποκλείεται να το γουστάρουν κιόλας. Αβυσσος η ψυχή τους)

***ΕΞΩ** φρενών η καλή μου συνάδελφος η Χριστίνα, ρίχνει μια ματιά στα γραφόμενά μου και απορεί.*

«Πού το πας ρε άνθρωπε του Θεού, δεν σε καταλαβαίνω. Εσύ και ασχολείσαι με τη Βέρα και τη Στέλλα; Πού θέλεις να καταλήξεις;» με ρωτά η Χριστίνα και είμαι υποχρεωμένος να καταλήξω.

***ΚΑΝΕΙΣ** δεν έχει την απαίτηση ούτε την προσδοκία από τα «νινιά» της εγχώριας σόου μπίζνες να διαθέτουν αρετές και χαρίσματα, όπως η αυτογνωσία, το θάρρος, η γενναιότητα και η σοβαρότητα.*

ΑΥΤΗΝ την απαίτηση την έχουμε για ανθρώπους που κατά τεκμήριο ΕΙΝΑΙ και σοβαροί και καθ' όλα σεβαστοί στις τοπικές κοινωνίες.

ΑΠΑΙΤΟΥΜΕ από τους πραγματικά σοβαρούς ανθρώπους, τους πραγματικά σεβάσμιους και καταξιωμένους, όχι μόνο να διαθέτουν αυτά τα χαρίσματα, αλλά να μας τα διδάσκουν με τις ενέργειές τους.

ΟΤΑΝ ξέρεις, ότι ένας συμπολίτης σου έχει επί χρόνια αποδείξει ότι εμφορείται από αξίες, όπως τις περιγράψαμε παραπάνω, την ώρα που πρέπει οφείλει να επιβεβαιώνει τον εαυτό του.

*Και τις προσωπικές του ευθύνες να αναλαμβάνει και, άμα χρειάζεται, να κάνει και τη δική του αυτοκριτική: **«Εκανα κι εγώ λάθος. Εκανα λάθος υπολογισμούς. Δεν μπόρεσα» κλπ.***

ΔΕΝ είναι ντροπή. Είναι αυτός ο ορισμός του πολιτικού θάρρους.

(Να με συμπαθάτε για το ακραίο και το ανεδαφικό της σύγκρισης ανόμοιων μεγεθών που επιχειρείται στο κείμενο, αλλά λόγω καλοκαιριού και υψηλών θερμοκρασιών είπαμε να καταθέσουμε τις απόψεις μας για την επικαιρότητα με κάπως ανορθόδοξο και κιτσάτο τρόπο. Καλό καλοκαίρι).

Αποκλειστικά για τα Εστιατόρια
με υγραέριο οικονομία εως 30%





Rodogaz
Η έξυπνη κίνηση
για το δικό σου **εστιατόριο**!
Ένα τηλεφώνημα και θα καταλάβεις!
Αποθήκευση, εμφιάλωση και διανομή υγραερίου. Ο πιο ασφαλής και οικονομικός τρόπος ενέργειας για εστιατόρια. Μειώνει το κόστος θέρμανσης, ζεστού νερού και μαγειρέματος.



RODOGAZ 2° χλμ. Λεωφόρου Ρόδου - Καλλιθέας - Τηλ.: 22410 62649

add

Ο ξενοδόχος και μέλος του δ.σ του ΣΕΤΕ Κώστας Κωνσταντινίδης σκιαγραφεί το αύριο του τοπικού τουριστικού προϊόντος

Στροφή στον τουρισμό υπέρ-υψηλών απαιτήσεων υλοποιούν οι επιχειρηματίες στη Ρόδο και προετοιμάζουν νέες υπερπολυτελείς ξενοδοχειακές μονάδες. Τουλάχιστον πέντε νέα ξενοδοχεία της κατηγορίας lux θα προστεθούν στη φαρέτρα του νησιού και με αυτές ως αιχμή του δόρατος θα επιχειρηθεί η επαναπροσέγγιση της πολιτικής προσέλκυσης επισκεπτών. Ο ξενοδόχος Κώστας Κωνσταντινίδης με συνέντευξη που παρεχώρησε προς τη Δράση παραλληλίζει τον τουρισμό με το ψάρεμα: όσο καλύτερος εξοπλισμός υπάρχει και όσο πιο καταρτισμένα χέρια δουλεύουν, τόσο καλύτερα ψάρια μπαίνουν στο καλάθι. Το ζητούμενο είναι να πολλαπλασιαστούν οι ψαράδες αυτού του είδους και ο Αναπτυξιακός Νόμος είναι μια χρυσή ευκαιρία για όλους.



Όλα για την ποιότητα

- Στη Λαχανιά το επόμενο ξενοδοχείο υπερπολυτελείας
- Οφείλουν όλοι να προχωρήσουν σε ανακατασκευή των μονάδων τους, διαφορετικά δεν θα αντέξουν στον σκληρό ανταγωνισμό

Του
Νεκτάριου Καλογήρου
info@philoxenous.gr

Το νέο ξενοδοχείο της επιχειρηματικής συνεργασίας Κώστα Κωνσταντινίδη – Γιώργου Χατζηκωνσταντίνου (Atrium Palace) θα ξεκινήσει να κατασκευάζεται σε περίπου ένα μήνα. Πρόκειται για μια μονάδα πέντε αστέρων, με υψηλότατα στάνταρ και σύμφωνα με το χρονοδιάγραμμα που έχει τεθεί, οι πρώτοι του επισκέπτες θα εισέλθουν σε αυτό το καλοκαίρι του έτους 2008.

«Επιλέξαμε τη Λαχανιά της Νότιας Ρόδου για να κατασκευάσουμε το νέο μας ξενοδοχείο διότι εκεί ο τόπος είναι παρθένος και θα μπορέσουμε να διαμορφώσουμε ένα καινούργιο brand name... μια επωνυμία περιοχής που θα απευθύνεται μόνον σε τουρίστες απαιτήσεων» δήλωσε προς τη Δράση ο κ. Κώστας Κωνσταντινίδης. Ο ίδιος εξηγεί πως «η Ρόδος σαν νησί έχει πάψει να είναι ένας αδιαίρετος τουριστικός προορισμός, τώρα πια η κάθε περιοχή έχει τη δική της ταυτότητα. Το Φαληράκι έχει τη δική του, η πόλη της Ρόδου τη δική της, η Κάλαθος διαφορετική, όπως και η Λίνδος».

Στόχος των δύο επιχειρηματιών είναι να προσδώσουν στη Λαχανιά φήμη αντίστοιχη της Ελούντας ή των άλλων τουριστικών προορισμών πολυτελείας. «Για να γίνει κάτι τέτοιο απαιτούνται ακόμα τέσσερις ή πέντε αντίστοιχες μονάδες. Πρέπει η κάθε μία από αυτές να κατασκευαστεί με ιδιαίτερη προσοχή, να μην είναι υπερμεγέθεις, να μην προσβάλλουν την αισθητική της περιοχής και να παρέχουν τις καλύτερες δυνατές υποδομές».

Ποιοτική αναβάθμιση στον τουρισμό της Ρόδου

Η ψήφιση του νέου Αναπτυξιακού Νόμου και η προοπτική της αναβάθμισης των υφιστάμενων ξενοδοχειακών μονάδων έχουν αναθερμάνει σημαντικά το ενδιαφέρον των διεθνών αγορών για τη Ρόδο. «Ποιότητα δεν σημαίνει πολυτέλεια» ξεκαθάρισε ο κ. Κώστας Κωνσταντινίδης στη συνέντευξή του προς τη Δράση. «Έχουμε στα χέρια μας μια χρυσή ευκαιρία για να επιτύχουμε μια σημαντική αναβάθμιση των ξενοδοχειακών υποδομών και αυτή θα πρέπει να την εκμεταλλευτούμε στο έπακρον». Για τον ίδιο αξιοποίηση του Αναπτυξιακού Νόμου δεν σημαίνει αλλαγή τα πόμολα, τις κουρτίνες και τις μοκέτες. «Σήμερα θα πρέπει να μιλάμε για ανακατασκευή των ξενοδοχειακών μονάδων έτσι ώστε αυτές να προκαλούν το ενδιαφέρον των αγορών και επιχειρηματικά να αντέξουν στο χρόνο. Ήδη βλέπουμε ότι οι αγορές έχουν αντιδράσει θετικά στις ανακαινίσεις που έκαναν τα ξενοδοχεία».

Ο νέος Αναπτυξιακός Νόμος προβλέπει επιδότηση 50% για τα επιχειρηματικά πλάνα ανακαίνισης ή ανέγερσης νέων πολυτελών ξενοδοχειακών μονάδων. Το ποσοστό αυτό είναι το υψηλότερο που έχει δοθεί μέχρι σήμερα για επενδύσεις (όλων των κλάδων). Το υπόλοιπο 50% της δαπάνης μπορεί να καλυφθεί με τραπεζικό δανεισμό (μέχρι 25%) και με ίδια συμμετοχή (ελάχιστο ποσοστό 25% της δαπάνης). «Οι επιχειρηματίες οφείλουν να αναλαμβάνουν το ρίσκο και να επενδύουν, γι' αυτό θα πρέπει όλοι οι ξενοδόχοι ανακατασκευάσουν τις μονάδες τους τώρα, σε αντίθετη περίπτωση υπάρχει η λύση της αλλαγής χρήσης».

Το μήνυμα των πιο μεγάλων επιχειρηματιών του κλάδου της ξενοδοχίας, αλλά και εν γένει της τοπικής οικονομίας στηρίζεται σε μια απλή λογική: «Ο ανταγωνισμός είναι σκληρός και εάν δεν επενδύσεις δεν θα επιβιώσεις στο μέλλον».

Πρέπει να σημειωθεί ότι η αλλαγή χρήσης των ξενοδοχειακών μονάδων αποτελεί διάταξη που συμπεριλαμβάνεται στον προωθούμενο Νόμο για τον Ιαματικό Τουρισμό. Σύμφωνα με τις διατάξεις, για τα εντός σχεδίου πόλεως ξενοδοχεία θα μπορεί να γίνει αλλαγή χρήσης χωρίς να επιβληθεί σε αυτά πολεοδομική παράβαση (ο συντελεστής δόμησης ενός ακινήτου είναι υψηλότερος για την κατασκευή ξενοδοχείου, απ' ότι για την κατασκευή καταστημάτων, συνεπώς με την υφιστάμενη νομοθεσία, εάν ένα ξενοδοχείο αλλάξει χρήση, τότε αμέσως κάποιο τμήμα του χαρακτηρίζεται ως αυθαίρετο κτίσμα. Τώρα αυτό το πρόβλημα σταματά να υφίσταται).



Κώστας Κωνσταντινίδης, ξενοδόχος, μέλος Δ.Σ. ΣΕΤΕ

Βοηθήστε και τα καταλύματα να υπαχθούν στο Νόμο

Στη Δωδεκάνησο υπάρχουν περίπου 3000 επιχειρήσεις τουριστικών καταλυμάτων. Αυτές αποτελούν και έναν από τους σημαντικότερους πυλώνες του τοπικού τουριστικού προϊόντος. «Οι μικρές μονάδες αποτελούν τη ραχοκοκαλιά του τουρισμού μας».

Δυστυχώς, για την υπαγωγή μιας επένδυσης στον Αναπτυξιακό Νόμο απαιτείται μια δαιδαλώδης γραφειοκρατική διαδικασία. «Οι ιδιοκτήτες των μικρών μονάδων δεν έχουν το δυναμικό που θα τους βοηθήσει ώστε να ολοκληρώσουν το φάκελό τους και να τον κατα-θέσουν προς έγκριση» ανέφερε ο κ. Κώστας Κωνσταντινίδης και ως ένα από τα ιδρυτικά στελέχη του Συνδέσμου Ελληνικών Τουριστικών Επιχειρήσεων (ΣΕΤΕ) τονίζει την ανάγκη «να υπάρξει ένας φορέας, αντίστοιχος με την ΕΛΑΝΕΤ, που θα αναλάβει τη διαχείριση του Αναπτυξιακού Νόμου και την διευκόλυνση των επιχειρηματιών που θα θέλουν να υπαχθούν σε αυτόν».

Το μεγάλο ζητούμενο για τον κ. Κωνσταντινίδη, αλλά και για τον ΣΕΤΕ γενικότερα είναι να βοηθηθούν οι μικρές μονάδες ώστε να αναβαθμιστούν ποιοτικά και να μπορούν να συγκριθούν με τις αντίστοιχες της Ελβετίας, της Γαλλίας ή της Γερμανίας. «Τα οικογενειακά καταλύματα απευθύνονται προς ένα συγκεκριμένο κοινό. Από αυτό το κοινό εμείς πρέπει να επιλέξουμε σε ποιο επίπεδο θα «ψαρέψουμε». Θέλουμε την αφρόκρεμά του ή το κατακάθι του».

ΣΥΝΕΧΕΙΑ ΣΤΗ ΣΕΛ. 14

Ζωγραφίστε την βάπτιση του παιδιού σας!



Στο Mike's catering για την βάπτιση
του παιδιού σας
εμείς έχουμε τις γεύσεις...

...εσείς απλά τις συνδυάζετε!

οικονομία
ποιότητα
ποικιλία
πλήρης οργάνωση
φαντασία

Mike's Executive Catering

25 καταστήματα στα Δωδεκάνησα.
Το ένα δίπλα σας.
Τηλέφωνα παραγγελίας:
22410 66510/60035
Κιν: 69732003214

Στην τοπική ΝΔ, η στοχοποίηση βόλεύει, δεν τους θεραπεύει

ΣΤΗΝ κεντρική πολιτική και δημοσιογραφική σκηνή δεν χρειάστηκε παρά ελάχιστο χρονικό διάστημα για να καταλάβουν όλοι, ότι η «στοχοποίηση» (φοριέται τελευταία) προσώπων, πολιτικών και δημοσιογράφων, ως μέθοδος κριτικής, είναι μια διαδικασία ανορθόδοξη και εν τέλει ατελέσφορη.

Στην τοπική Νέα Δημοκρατία αυτό δεν λένε ακόμα να το κατανοήσουν. Ίσως επειδή δεν έχουν δει ακόμα το αίμα από τις ανθρωποθυσίες και τους «λυτρωτικούς» (όπως νομίζουν) αποκεφαλισμούς.

Παλιά τους τέχνη κόσκινο. Η ανάληψη συνολικής ευθύνης σε κρίσιμες συγκυρίες δεν ήταν ποτέ το αγαπημένο τους σπορ. Πάντα έψαχναν για αποδιοπομπαίους τράγους, για το ένα ή τα δύο εκείνα πρόσωπα που ήταν βολικά και προσφέρονταν για να εξαγνίσουν τις αμαρτίες τους.

Η παράδοση συνεχίζεται και σήμερα. Η απαλλαγή από το σύνδρομο της κακοδαιμονίας τους φαντάζει μια δύσκολη υπόθεση.

Μισές αλήθειες, μισές και κουτσουρεμένες «πολιτικές» αναλύσεις. Καμία ενδοσκόπηση. Ούτε φυσικά συνολική αυτοκριτική.

Από την εποχή που στεγάζονταν στην πλατεία Κύπρου, μέχρι σήμερα που μετακόμισαν απέναντι από την επιβλητική φιγούρα του Αγίου Φραγκίσκου, επιδεικνύουν μια άξια θαυμασμού ικανότητα να ανακαλύπτουν έναν «Μαρτίνη» ή έναν «Παυλίδη» για να ξορκίζουν τα προπατορικά τους αμαρτήματα.

Ενίοτε καταφεύγουν στη λύτρωση ανακαλύπτοντας και «Καραμάριους». Εσχάτως προστέθηκαν και οι «Χρύσηδες».

Με αυτήν την πλάνη πορεύονται, έτσι αποπροσανατολίζονται συστηματικά και κοροϊδεύουν εαυτούς και αλλήλους. Και φυσικά έτσι πατώνει η ΣΥΝΟΛΙΚΗ τους αξιοπιστία και φερεγγυότητα.

Έτσι πεπλανημένοι και με ήσυχη τη συνείδηση ότι «δεν φταίμε όλοι μας» αλλά «μόνο οι Μαρτίνηδες», οδηγούν το σκάφος στο πέλαγος της πολιτικής τα τελευταία δέκα, δέκα πέντε χρόνια, τουλάχιστον. Και όντες πεπλανημένοι, δεν ρίχνουν μια ματιά πίσω για να διαπιστώσουν τα πασιφανή και ιστορικά καταγεγραμμένα, που (ηθελημένα) θέλουν να δείχνουν ότι τους διαφεύγουν.

Διότι αν πιστέψει κανείς τους θιασώτες της στοχοποίησης των κατά καιρούς «Μαρτίνηδων», θα νομίσει ότι η ιστορία είναι αλλιώς γραμμένη. Και ότι οι σελίδες της περιέχουν «δοξασμένες» στιγμές θριάμβου της τοπικής Ν.Δ. είτε στο Δήμο της Ρόδου είτε στη Νομαρχία Δωδεκανήσου.

Θα μας κάνουν να πιστέψουμε, ότι πολύ πριν ανακαλύψουν τους σημερινούς τους «δαίμονες», η κατάκτηση του περίοπτου Δήμου Ροδίων, για παράδειγμα, αποτελούσε έναν υγιεινό περίπατο για τη γαλάζια γενιά. Αμ δε...

Η ιστορία, όσο κι αν το επιθυμούν, δεν μας κάνει καμιά χοντρή πλάκα. Την αλήθεια και μόνο λέει. Στην τοπική Νέα Δημοκρατία δεν λένε ακόμα να τη ξεφυλλίσουν. Ίσως δεν έχουν το χρόνο. Είναι απασχολημένοι στο στήσιμο και ξεστήσιμο της λαιμητόμου.

Πάντα έλεγαν τις μισές αλήθειες, δεν είχαν το θάρρος να αναλύσουν την κατάσταση. Να κοιταχτούν ΟΛΟΙ στον καθρέφτη. Σκαρφίζονταν δαιμόνους και τριβόλους, τους έβαζαν ένα ονοματεπώνυμο και ξεμπέρδευαν.

Μέχρι που τους προέκυπτε και η Επιτυχία (με ή χωρίς εισαγωγικά). Ούτε αυτήν ακόμα δεν μπόρεσαν να αποκωδικοποιήσουν με πολιτικούς όρους. Λέγοντας δηλαδή όλη την αλήθεια και αναλύοντας όλα τα δεδομένα.

Παράδειγμα οι νομαρχιακές εκλογές του 1998, όπως και οι εθνικές εκλογές του 2004.

Στην πρώτη περίπτωση, η «αμαρτωλή» (και τότε) Νομαρχιακή είχε εκχωρήσει πλήρη δικαιώματα ανάληψης πρωτοβουλιών στους «μυστικούς διπλωμάτες» και σε λαγωνικά για να βρουν την «καλύτερη λύση», απέναντι σε έναν πολιτικά αποδυναμωμένο και διασπασμένο αντίπαλο (ΠΑΣΟΚ).

Την αναζήτησαν και την βρήκαν εκτός του πολιτικού τους φορέα. Ευτυχώς γι' αυτούς το «πείραμα» έφερε αποτέλεσμα. Ο αντίπαλος έχασε. Ποτέ δεν συμφώνησαν αν οι ίδιοι πράγματι κέρδισαν.

Πήραν κάποιες απαντήσεις στο ερώτημα στις επόμενες νομαρχιακές εκλογές, του 2002. Αλλά ούτε αυτές οι απαντήσεις κρίθηκαν επαρκείς.

Οι «δαίμονες» έκαναν δυναμική επανεμφάνιση αφού φρόντισαν οι ίδιοι να τους δημιουργήσουν. Τέσσερα χρόνια τώρα σε αυτά τα «κακά ξωτικά» επιρρίπτουν τις ευθύνες. Και μόνο σε αυτά.

«Το 1998 κερδίσαμε εμείς και ο Καραγιάννης, το 2002 όμως βγάλαμε εμείς μόνοι μας τα μάτια μας. Δεν φταίει ο Σάββας». Σε αυτήν την ...πολιτική ανάλυση περιορίστηκαν και με αυτό το «πολιτικό» πόρισμα έχουν καθησυχάσει τις συνειδήσεις τους.

Μήπως απόλαυσαν ή αξιοποίησαν την επιτυχία εκλογής ΤΡΙΩΝ (!) βουλευτών στο νομό στις εκλογές του 2004; Χα... Αρκεί να διαβάσει κανείς τη συνέντευξη του τότε «νικητή» προέδρου της ΝΟΔΕ για τη μεταχείριση που του επιφυλάχθηκε εκ των υστέρων.

Το γνωστό σύμπλεγμα αυτοκαταστροφής και αυτομαστιγώματος. Όπου φυσικά το μαστίγιο πέφτει στις πλάτες των κατά καιρούς «Μαρτίνηδων» και μόνο, ποτέ στις δικές τους. Ποτέ όλων.

Έχουν αποδείξει, ότι είναι ικανοί, ακόμα κι αν δεν τον έχουν, να ανακαλύπτουν έναν Μαρτίνη ή έναν Παυλίδη. Αρκεί πάντα να τους βρίσκεται πρόχειρη μια λεκάνη για να νίπτουν τα χείρας τους.

Και ήλθε το πλήρωμα του χρόνου. Ήλθε το σήμερα...

Σήμερα, που τους βασανίζει ακόμα η απορία, «αν προετοιμάζαμε και ρίχναμε ένα στέλεχός μας στη μάχη του 1998, μήπως η εικόνα και τα δεδομένα θα ήταν διαφορετικά;» Ποτέ δεν θα πάρουν την απάντηση. Σήμερα που την αναζητούν, η ιστορία δεν τους κάνει το χατίρι.

Είναι καταδικασμένοι να ψάχνουν ψύλλους στ' άχυρα. Δική τους και μόνο η επιλογή τα «άχυρα». Όπου «άχυρα», ένα συνονθύλευμα «θυμάτων» και «θυτών», μέσα από το οποίο υποχρεούνται να βρουν τον «καλό στρατιώτη Ράιαν» που θα συμβιβάσει και θα αρέσει σε όλες τις τάσεις και σε όλους τους «στρατηγούς».

Και πάλι, σύμφωνα με τους «καθαρούς και αγνούς» του κόμματος, ο φταίχτης είναι μόνο ένας: ο Μαρτίνης (χωρίς εισαγωγικά αυτή τη φορά). Αυτός, επειδή τόλμησε να πει ότι εφεξής η Νομαρχιακή θα κάνει τη δουλειά και όχι κάποια «λαγωνικά». Η Νομαρχιακή θα έχει τον πρώτο λόγο και όχι η «διπλωματία» που άνθιζε στα περίχωρα της πλατείας Κύπρου.

Μήπως δεν είχε αυτό δικαίωμα; Ασφαλώς και το είχε...

Δεν κράτησε όμως τα προσχήματα. Ηταν και άγαρμπος. Μέσα στην εν μέρει δικαιολογημένη πρεμούρα του να επαναφέρει το παιγνίδι στη Νομαρχιακή, δεν «το άνοιξε», όπως είναι και η προσφιλής του έκφραση.

Δεν πέρασε από το μεγάλο κόσκινο, από τη βάσανο της συνολικής κρίσης τις όποιες επιλογές είχαν πέσει στο τραπέζι. Με αποτέλεσμα, να αποδίδεται σε αυτόν και στους περί αυτόν η αποκλειστική ευθύνη για το πισωγύρισμα του Κώστα Σαρρή. Τους αναλογούν πολλές ευθύνες. Αλλά όλες;

Και φυσικά, η «γαλάζια παράδοση» συνεχίζεται με μια κραυγαλέα παραδοξότητα: παρά την παραδοχή του άμεσα (υποτίθεται) θιγόμενου ότι «η Νομαρχιακή έκανε το καθήκον της προς εμένα», είναι προσωπικά ο Πρόεδρός της που βάλλεται πανταχόθεν.

Κανένας δεν θα ψελλίσει ότι και ο κ. Σαρρής, όντας «ανεξάρτητος» κατά συνείδηση (δεν είμαι εγώ κομματικό παιδί, συνηθίζει να λέει) και κατά τις εξαγγελίες του στο Ακταίον, φέρει ευθύνη διότι δεν μέτρησε καλά τα πράγματα. Κανείς δεν το κάνει, πλην ελαχίστων εξαιρέσεων που όμως πνίγονται από τις κραυγές των δημόσιων κατηγόρων.

Ξανά μισές αλήθειες, ξανά η λύτρωση ΟΛΩΝ των ενόχων μέσα από τη στοχοποίηση των «Μαρτίνηδων», των «Παυλίδηδων», των «Χρύσηδων» κ.ο.κ.

Μια πολιτικά ανυπόφορη κατάσταση που διαιωνίζεται, με βάσιμη την εκτίμηση ότι θα πάει στο διηνεκές, με ή χωρίς τον όποιο Μαρτίνη. Αυτός σήμερα είναι, αύριο δεν είναι...

Έχουν αποδείξει, ότι είναι ικανοί, ακόμα κι αν δεν τον έχουν, να ανακαλύπτουν έναν Μαρτίνη ή έναν Παυλίδη. Αρκεί πάντα να τους βρίσκεται πρόχειρη μια λεκάνη για να νίπτουν τα χείρας τους.

«η δράσις»

Επιμελητηριακές εκλογές - Ωρα 23.30

Προβάδισμα Χατζημάρκου, πρώτευσε στο Εμπορικό Τμήμα



Με περισσότερες από 100 ψήφους διαφορά, ο κ. Γιώργος Χατζημάρκος επικράτησε στο Εμπορικό Τμήμα της Ρόδου, στο οποίο ψήφισαν 1.183 μέλη του Επιμελητηρίου.

Συγκεκριμένα, μετά την ολοκλήρωση της καταμέτρησης, η παράταξη του κ. Χατζημάρκου συγκέντρωσε 650 ψήφους έναντι 525 του κ. Μιχάλη Κάρρα.

Ενα αποτέλεσμα το οποίο χαρακτηριζόταν από συνεργάτες του απερχόμενου β' αντιπροέδρου του Επιμελητηρίου ως καλός οιωνός για την τελική έκβαση της εκλογικής αναμέτρησης η οποία έτσι κι αλλιώς εξελισσόταν σε θρίλερ, μέχρι τα μεσάνυχτα.



Την ίδια ώρα τα μηνύματα από τα περισσότερα νησιά της Δωδεκανήσου ήταν εξίσου θετικά για την υποψηφιότητα του κ. Γιώργου Χατζημάρκου, με τις διαφορές να είναι ιδιαίτερα αισθητές.



Συγκεκριμένα:
Λέρος: Χατζημάρκος 206, Κάρρας 23, Χατζής 2
Πάτμος: Χατζημάρκος 155, Κάρρας 11, Χατζής 6
Κάρπαθος: Χατζημάρκος 57, Κάρρας 107
Κάλυμνος: Χατζημάρκος 31, Κάρρας 2, Χατζής 246
Σύμφωνα με πληροφορίες και στην Κω ο κ. Γιώργος Χατζημάρκος είχε το προβάδισμα έναντι του αντιπάλου του.

• Η καταμέτρηση των ψήφων συνεχιζόταν μέχρι τις πρώτες πρωινές ώρες και από σήμερα θα αρχίσει και θα ακολουθήσει η μέτρηση των σταυρών των υποψηφίων.

Η ΜΑΖΙΚΗ η συμμετοχή των μελών του Επιμελητηρίου στις εκλογές του Σαββατοκύριακου σηματοδοτεί μια νέα εποχή για το θεσμό

Κάρρας και Χατζημάρκος αφύπνισαν τη «βάση» των παραγωγικών μας τάξεων

ΑΠΟ το κλείσιμο της κάλπης στις 7 το απόγευμα χθες καταγράφηκε ο πρώτος νικητής στις επιμελητηριακές εκλογές. Και αυτός δεν ήταν άλλος από τον ίδιο τον επιμελητηριακό θεσμό, καθώς η συμμετοχή των (ταμειακά τακτοποιημένων) μελών του ήταν πράγματι μεγάλη, σε σύγκριση μάλιστα με τις εκλογές πέντε χρόνια πριν.

Οι δύο βασικοί διεκδικητές της προεδρίας του Επιμελητηρίου Δωδεκανήσου, κ. Μιχάλης Κάρρας και Γιώργος Χατζημάρκος (στο βαθμό που του αναλογούσε και ο κ. Αν. Χατζής από το μπλοκ του βορείου συγκροτήματος) πέτυχαν να κινητοποιήσουν τη βάση των παραγωγικών μας τάξεων.

Περίπου το 40% των μελών που είχαν δικαίωμα ψήφου, έφτασαν μέχρι τις κάλπες που στήθηκαν στη Ρόδο και σε άλλα νησιά του νομού μας, προκειμένου να αναδείξουν τη νέα ηγεσία του Επιμελητηρίου.

Περισσότερα από ***5.000 μέλη,*** αντελήφθησαν τη σημασία της εκλογικής αναμέτρησης και έκαναν «ουρές» περιμένοντας τη σειρά τους. Εντός και εκτός της αίθουσας του Ροδινιού ειδικότερα, όπου ψήφισε η μεγάλη μάζα των μελών του Επιμελητηρίου, είχε στηθεί μια πραγματική γιορτή όλο το Σαββατοκύριακο, με τους δεκάδες υποψηφίους συμβούλους να διεκδικούν τη ψήφο των συναδέλφων τους, με κάθε πρόσφορο μέσο.

Σε ένα κλίμα που κινήθηκε στα όρια της υποδειγματικής συμπεριφοράς, πλην κάποιων μεμονωμένων περιπτώσεων ίσως που χαρακτηρίστηκαν ως «φάλτσες» και «αθέμιτες» κινήσεις, οι επιμελητηριακές εκλογές διεξήχθησαν ομαλά.

ΜΙΑ διαπίστωση που πρέπει να πιστωθεί στους επικεφαλής των δύο παρατάξεων, αλλά και στη συντριπτική πλειοψηφία των υποψηφίων συμβούλων που δεν ξεπέρασαν τα εσκαμμένα.

ΗΤΑΝ κοινή η πεποίθηση, πως με την ανάδειξη της νέας Διοίκησης κλείνει πλέον μια εποχή, μετά τη συνετή θητεία του μετριοπαθή κ. ***Ηλία Κωτιάδη,*** ο οποίος κλήθηκε πριν πέντε χρόνια να διαδραματίσει έναν ρόλο συναινετικό και, όπως αποδείχθηκε, μεταβατικό.

Από σήμερα κιόλας, και αφού οριστικοποιηθούν τα τελικά αποτελέσματα, ο νέος πρόεδρος με τη νέα σύνθεση της Διοίκησης του Επιμελητηρίου, καλούνται να αντιμετωπίσουν τα ανοικτά μέτωπα που υπάρχουν και βαραίνουν τις πλάτες των παραγωγικών μας τάξεων.

Η καλύτερη ζωή!
RENAULT CLIO
76hp - 1.2lt
100hp - 1.4lt
CLIO
Αυτοκίνητο της Χρονιάς 2006
CAR OF THE YEAR 2006
Φυσική κομψότητα που μαγνητίζει το βλέμμα. Το Νέο Clio είναι σίγουρο για τον εαυτό του και το δείχνει. Στο εσωτερικό, οι χώροι και η σχεδίαση δίνουν άλλη διάσταση στην έννοια της φιλοξενίας. Άνετο στην πόλη και στο ταξίδι, έχει το δικό του τρόπο να προσφέρει στον οδηγό του μια μοναδική αίσθηση ασφάλειας. Εξέλιξη, φρεσκάδα, δυναμισμός. Αποτέλεσμα: 58 δημοσιογράφοι των πιο έγκυρων περιοδικών αυτοκινήτου από 22 ευρωπαϊκές χώρες ψήφισαν το Νέο Clio ως το Αυτοκίνητο της Χρονιάς 2006!
RENAULT
1η στο Παγκόσμιο Πρωτάθλημα Fi
1η σε Ασφάλεια.
ΔΩΡΕΝ Α.Ε.
3ο χλμ. Λεωφ. Καλλιθέας, Τηλ: (22410) 68032 - 68033

Επί προσωπικού...

Με τον ΣΤΕΡΓΟ ΣΤΑΓΚΑ

Στο στόχαστρο του δημάρχου Ιαλυσού ο προκάτοχος και ο επίδοξος διάδοχός του

«Ο λύκος, το λυκάκι και... ο αποστάτης»

«Ποιος Καραβόλιας; Πραγματικός υποψήφιος δήμαρχος, ο Ν. Τσίκκης»

Σφοδρή επίθεση εναντίον του ανθυποψηφίου του Παναγιώτη Καραβόλια, εξαπολύει ο δήμαρχος Ιαλυσού Στέργος Στάγκας.

Τον χαρακτηρίζει αποστάτη των συμφερόντων του Δήμου και επιμένει ότι πίσω από την υποψηφιότητα του πολιτικού του αντιπάλου, βρίσκεται ο πρώην δήμαρχος Νίκος Τσίκκης.

«Εμπνευστής, καθοδηγητής και υποκινητής της προσπάθειας κατάληψης του Δήμου - τονίζει - είναι ο Νίκος Τσίκκης» και παρομοιάζει τους δύο άνδρες ως... λύκο και λυκάκι της πολιτικής ζωής της Ιαλυσού.

«Ο λύκος - υποστηρίζει - συνεχίζει να γυρνάει στο μαντρί, αφήνοντας πίσω του μικρά και μεγάλα ίχνη».

Ο Στέργος Στάγκας, που θεωρείται από τους επιτυχημένους δημάρχους, οραματίζεται ένα καλύτερο αύριο, κυρίως για τους νέους.

Γι' αυτό και το ψηφοδέλτιό του θα πλαισιώνουν νέοι άνθρωποι, με όρεξη και διάθεση για να στηρίξουν την Τοπική Αυτοδιοίκηση.

- Πως κρίνετε την υποψηφιότητα του κ. Παναγιώτη Καραβόλια;

Χαιρετίζω την απόφαση οποιουδήποτε πολίτη να θέσει υποψηφιότητα ως δήμαρχος ή δημοτικός σύμβουλος, να αφιερώσει χρόνο στην ενασχόληση με τα κοινά και στην αναβάθμιση του τόπου του.

Χαιρετίζω και την υποψηφιότητα του κ. Καραβόλια που θα βρεθεί αντιμέτωπος με τα έργα και τις πράξεις του της περιόδου 1999-2002 που ήταν αιρετός.

Η πρώτη απόφαση του «αυταρχικού και αλαζόνα δημάρχου Στάγκα» ήταν να τον διορίσει αντιδήμαρχο για μια διετία, τότε μάλιστα που ο Δήμος είχε μόνο έναν αντιδήμαρχο.

Αναρωτήθηκε γιατί δεν του έγινε καν πρόταση να συμπεριληφθεί στο ψηφοδέλτιο το 2002; Έκανε ποτέ σύγκριση της διετίας που ήταν αντιδήμαρχος, με αυτήν του κ. Συκόφυλλου;

Λέμε ναι στη λήθη αλλά όχι στην αμνησία. Ο χθεσινός αποστάτης των συμφερόντων της Ιαλυσού, δεν μπορεί να είναι ο σημερινός πρωτοστάτης. Σε κάθε περίπτωση εγώ επιμένω ότι δεν υπάρχει υποψηφιότητα Καραβόλια, αλλά Τσίκκη. Είναι ο λύκος και το λυκάκι στην πολιτική ζωή της Ιαλυσού.



- Έχετε αναφέρει ξανά ότι πίσω από την υποψηφιότητα του κ. Καραβόλια, βρίσκεται ο πρώην δήμαρχος κ. Τσίκκης. Δεν υποτιμάτε έτσι τον αντίπαλο σας;

Επαναλαμβάνω ότι δεν υπάρχει υποψηφιότητα Καραβόλια. Εμπνευστής, καθοδηγητής και υποκινητής της προσπάθειας για να γίνει κατάληψη του Δήμου, να ξανααποκτήσει τα χρέη των 3 δις δρχ, είναι ο κ. Τσίκκης. Αυτά τα χρέη που ο ίδιος ο κ. Καραβόλιας ως αντιδήμαρχος, εισηγήθηκε δύο φορές να αποτελέσουν αντικείμενο διαχειριστικού ελέγχου, για να πάει ο κ. Τσίκκης στη φυλακή. Ο ίδιος ο κ. Τσίκκης ανέφερε – και υπάρχουν αυτά στα πρακτικά του δημοτικού συμβουλίου - ότι η κατάσταση των χρεών που συνέταξε ο κ. Καραβόλιας ως αντιδήμαρχος ήταν ανυπόστατη, αβάσιμη και ψευδέστατη. Πως μπορεί να εξηγηθεί τώρα, η σημερινή τους σύμπραξη;

Ο κ. Τσίκκης είχε πει κάποτε ότι θα ιδρύσει Πρότυπη Ακαδημία – Σχολή Δημάρχων, στην οποία φοίτησε όπως φαίνεται με μεγάλη επιμέλεια και ζήλο ο κ. Καραβόλιας. Ο λύκος συνεχίζει να γυρνάει στο μαντρί, αφήνοντας πίσω του μικρά και μεγάλα ίχνη.

- Σας ανησυχεί λόγω και της φυσιολογικής φθοράς που ενδεχομένως να έχει επέλθει κατά τη διάρκεια των δύο θητειών σας, η υποψηφιότητα του;

Όταν κάποιος «κατεβαίνει» στις εκλογές, θέτοντας υποψηφιότητα για να του δοθεί η εμπιστοσύνη να εκπροσωπήσει τους συμπολίτες του σε ένα δημοτικό συμβούλιο, ουσιαστικά «ανεβαίνει» στη συνείδηση τους, εφόσον όλη την 4ετία είναι συνεπής στον όρκο που έχει δώσει και στα καθήκοντα του.

Με βεβαιότητα εκφράζουμε την πίστη μας ότι από το μετερίζι που υπηρετούμε τον Δήμο Ιαλυσού, τόσο ο δήμαρχος, όσο και το δημοτικό συμβούλιο και οι πολίτες που είναι μέλη σε διάφορες επιτροπές, ότι με το χέρι στην καρδιά, υπηρετήσαμε στο έπακρο, πολλές φορές με αυταπάρνηση το συμφέρον των συμπολιτών μας. Είναι άραγε τυχαίο ότι ο Δήμος Ιαλυσού παρουσιάζει τη μεγαλύτερη οικοδομική δραστηριότητα στο νησί; Εμείς γεννηθήκαμε εδώ, αλλά όλοι αυτοί οι άνθρωποι επέλεξαν συνειδητά να έρθουν σ αυτό τον τόπο.

Εμείς στον απολογισμό μας θα μιλήσουμε για 34 έργα που ολοκληρώθηκαν σε δύο θητείες και άλλα 6 που είναι σε εξέλιξη, τα οποία ξεπερνούν σε προϋπολογισμό τα 50 εκ ευρώ.

Οι ευκαιρίες που δόθηκαν την περίοδο 1982 – 1986 (Μεσογειακά Ολοκληρωμένα Προγράμματα) και 1995 – 1998 (2ο ΚΠΣ) πέρασαν ανεκμετάλλευτες, καθώς δεν υπήρχε ούτε μια μελέτη, δεν εντάχθηκε ούτε ένα έργο. Ήμασταν ο μοναδικός Δήμος – φαινόμενο απραξίας, ανυπαρξίας και ξεπουλήματος. Αυτό είναι το παράδειγμα του μέντορα του κ. Καραβόλια, όταν και η τελευταία Κοινότητα τότε, έβαζε τις βάσεις για υποδομές. Βλέπω από τη συνεργασία τους και την υποψηφιότητα του υιού Τσίκκη, ότι αυτό αποτελεί για τον κ. Καραβόλια λαμπρό παράδειγμα.

Αυτά τα 40 έργα που αναφέρω, όποτε μου ζητηθούν θα δημοσιοποιηθούν, αν και τα γνωρίζουν όλοι, γιατί κάθε μέρα τα βλέπουν, τα χρησιμοποιούν, τα περνούν και δεν τα προσπερνούν.

- Σκοπεύετε να προχωρήσετε σε ανανέωση του ψηφοδελτίου σας; Θα είναι υπερκομματικό;

Ένα από τα μεγάλα «έργα» που δεν συμπεριέλαβα στον προηγούμενο κατάλογο, ήταν η συντονισμένη και οργανωμένη απογραφή του 2001 – οπότε για πρώτη φορά απογράφηκε η περιοχή Μηδεια – η οποία μας έδειξε τον πραγματικό μπούσουλα για το που είμαστε και που θέλουμε να πάμε. Από 7.100 κάτοικοι που ήμασταν το 1991, αυξηθήκαμε σε 10.121 το 2001 και από εκεί που τα ψηφοδέλτια είχαν μέχρι 23 μέλη και το δημοτικό συμβούλιο 15 μέλη με 1 αντιδήμαρχο, τώρα με το νέο νόμο Παυλόπουλου, θα έχουμε ψηφοδέλτια 32 ατόμων, δημοτικό συμβούλιο με 21 μέλη και 3 αντιδημάρχους. Άρα στην πράξη θα δώσουμε την ευκαιρία σε περισσότερους συμπολίτες μας να ασχοληθούν με τα κοινά, σε ένα ψηφοδέλτιο πολυσυλλεκτικό και υπερκομματικό.

Ο συνδυασμός μας δεν ονομάστηκε τυχαία «Νέα Δημιουργική Πνοή» έχοντας τα αρχικά των δύο μεγάλων κομμάτων, γιατί από την πρώτη φορά μετείχαν στελέχη όλων των παρατάξεων, με νέες αρχές και ιδέες. Θα συνεχίσουμε την ίδια προσπάθεια με νέους ανθρώπους που έχουν όρεξη και διάθεση να στηρίξουν την Τοπική Αυτοδιοίκηση.

Δεν ζητήσαμε το χρίσμα των κομμάτων, αλλά ζητάμε τη στήριξη των προσπαθειών μας, για να ζήσουμε όλοι – και ιδιαίτερα οι νέοι – ένα καλύτερο Αύριο.

- Θα χαρακτηρίζατε τον εαυτό σας επιτυχημένο ως δήμαρχο;

Αυτό θα το αποφασίσει ο λαός που είναι ο τελικός κριτής, που αξιολογεί την αντιστοιχία θέσεων – πράξεων, την προσφορά και την αποτελεσματικότητα.

ΣΥΝΕΧΕΙΑ ΣΤΗ ΣΕΛ. 20

Ηρθε το Νέο TOYOTA RAV4



Σας περιμένει να το γνωρίσετε μ' ένα TEST DRIVE!

ΞΕΝΑΚΗΣ α.ε.β.ε.
Εξουσιοδοτημένος έμπορος και after sales
TOYOTA στα Δωδεκάνησα
10ο χλμ. Ρόδου - Λίνδου
Τηλ: 22410 86690

TOYOTA

Διεκδικεί 11 εκατομμύρια ευρώ από οφειλές

Αγκάθι για τη ΔΑΝΕ το ΝΑΤ

Υπό αίρεση η ρύθμιση που είχε συμφωνηθεί μεταξύ του Ταμείου και του εκκαθαριστή



Ο χρόνος μετράει πλέον αντίστροφα για τη ΔΑΝΕ, που βγαίνει στο σφυρί οριστικά στις 28 Ιουνίου. Οι διαδικασίες για την έναρξη των πλειστηριασμών των περιουσιακών στοιχείων της εταιρείας, έχουν μπει πλέον στην τελική ευθεία, μετά την εξέταση των σχετικών αιτήσεων που έχουν γίνει από τον εκκαθαριστή κ. Πανταζή Μπουνέλο.

Της

Μαρίας Χονδρογιάννη
xondrogianni@yahoo.gr

Ωστόσο παρά τα όσα λέγονται, αγκάθι στην υπόθεση παραμένει το Ναυτικό Απομαχικό Ταμείο το οποίο μπορεί να μπλοκάρει την όλη υπόθεση, αν όσα έχουν αποφασιστεί από το διοικητικό συμβούλιο δεν γίνουν πράξη. Στελέχη του Ναυτικού Απομαχικού Ταμείου εξέφρασαν στη «Δράση» τις επιφυλάξεις τους για το αν η όλη διαδικασία έχει ολοκληρωθεί. Συγκεκριμένα υπάρχουν κάποια υψηλόβαθμα στελέχη τα οποία εξέφρασαν τις επιφυλάξεις τους και τόνισαν ότι η υπόθεση βρίσκεται στον αέρα. Βέβαια οι απόψεις αυτές μπορούν να γίνουν η αιτία να τιναχτεί η υπόθεση του πλειστηριασμού στον αέρα και να εξαφανιστούν εν ριπή οφθαλμού, όλοι οι γνωστοί ακτοπλόοι εφοπλιστές που τώρα ζητούν να κάνουν επιθεωρήσεις στο ΔΙΑΓΟΡΑΣ προκειμένου να λάβουν μέρος στον πλειστηριασμό και να το αποκτήσουν. Όμως αν πληροφορηθούν πως το ΝΑΤ ενδέχεται να εγείρει νέες αξιώσεις θα υπαναχωρήσουν και το πλοίο θα μείνει πλέον στα αζήτητα. Θα πρέπει να σημειωθεί πως το διοικητικό συμβούλιο του Ναυτικού Απομαχικού Ταμείου σε μια από τις πρόσφατες συνεδριάσεις του, ενέκρινε την αίτηση που έγινε από τον εκκαθαριστή της ΔΑΝΕ για τη διευθέτηση της υπόθεσης που έχει να κάνει με τα χρέη της εταιρείας.

Σύμφωνα με την απόφαση που έχει ληφθεί από το διοικητικό συμβούλιο, ο εκάστοτε αγοραστής των πλοίων της ΔΑΝΕ (υπερθεματιστής) θα καταβάλει ποσό της τάξεως 4,5 εκατομμυρίων ευρώ προς το ΝΑΤ. Από την πλευρά του το Ναυτικό Απομαχικό Ταμείο που διεκδικεί από τη ΔΑΝΕ 11 εκατομμύρια ευρώ θα αναγγελθεί ως πιστωτής της εταιρείας, μαζί με τους υπόλοιπους και φυσικά τα πληρώματα. Τι θα γίνει όμως αν τα χρήματα που καταβληθούν τελικά για την απόκτηση των πλοίων δεν φθάσουν για να ικανοποιηθούν οι κύριοι πιστωτές; Αυτό είναι ένα ερώτημα που απασχολεί τα στελέχη του ΝΑΤ που υποστηρίζουν πως δεν έχει κοινοποιηθεί ακόμη στο αρμόδιο τμήμα του ταμείου η απόφαση για τη ρύθμιση των χρεών, υπογεγραμμένη και από τον υπουργό Εμπορικής Ναυτιλίας. Μάλιστα λέγεται πως στην παρούσα φάση, μπορεί να γίνει ακόμη και προσφυγή από κάποιους ενδιαφερόμενους, που θα διαφωνήσουν με τη λύση που βρέθηκε και την πρόσφατη απόφαση του διοικητικού συμβουλίου του ταμείου.

Μια εμπλοκή στη συγκεκριμένη υπόθεση πάντως εκτιμάται, πως θα δημιουργήσει σοβαρά προβλήματα αφού θα μπλοκάρει όλη τη διαδικασία των πλειστηριασμών που αρχίζουν στο τέλος του μήνα. Αρχικά θα πρέπει να σημειωθεί πως ο πλειστηριασμός είχε προσδιοριστεί για τις 21 Ιουνίου. Όμως κρίθηκε πως δεν έπρεπε να γίνει τότε αφού επιβαλλόταν να δοθεί παράταση ως προς τη θητεία του κ. Πανταζή Μπουνέλου στη θέση του εκκαθαριστή. Η παράταση δόθηκε τελικά από το δικαστήριο της Ρόδου που πήρε και την αρχική απόφαση εγκρίνοντας τις αρχικές αιτήσεις της ΑΝΕΚ και των πληρωμάτων της ΔΑΝΕ για την εκκαθάριση των περιουσιακών στοιχείων της άλλοτε κραταιής ναυτιλιακής. Τώρα όμως που η υπόθεση μπήκε στην τελική ευθεία έχουν αυξηθεί και οι ενδιαφερόμενοι που επιθυμούν να αποκτήσουν κάποιο από τα περιουσιακά στοιχεία της ΔΑΝΕ. Όπως είναι ήδη γνωστό η αξία και των τριών πλοίων της εταιρείας προσδιορίστηκε από τον εκκαθαριστή και το Ναυτικό Επιμελητήριο στο ποσό των 12 εκατομμυρίων ευρώ. Ως πρώτη τιμή για τον πλειστηριασμό ορίστηκε το ποσό των 8 εκατομμυρίων ευρώ. Όμως το ενδιαφέρον των περισσοτέρων εφοπλιστών της ποντοπόρου ναυτιλίας και της ακτοπλοΐας εστιάζεται στο ΔΙΑΓΟΡΑΣ. Το πλοίο όπως εκτιμούν οι περισσότεροι είναι ακόμη σε καλή κατάσταση και με μια μετασκευή μπορεί να αρχίσει ξανά δρομολόγια. Η τιμή πρώτης προσφοράς για το ΔΙΑΓΟΡΑΣ έχει οριστεί στο ποσό των 6.000.000 ευρώ.

Αν όμως το πλοίο δεν πουληθεί αυτό το καλοκαίρι δεν θα έχει ζωή όπως υποστηρίζουν οι καλά γνωρίζοντες τα πράγματα. Αίτημα των φορέων της περιοχής μας είναι να μη χαθεί το πλοίο από τη γραμμή της Δωδεκανήσου. Έχουν γίνει για το θέμα αυτό άπειρες συζητήσεις χωρίς ωστόσο να υπάρχει συγκεκριμένο αποτέλεσμα. Λέγεται πάντως πως σχεδιάζεται να γίνει κίνηση από Δωδεκανήσιους για να αποκτήσουν το πλοίο στους πλειστηριασμούς που θα πραγματοποιηθούν προσεχώς. Ωστόσο εκτιμάται πως θα υπάρξει ενδιαφέρον και για τα ακίνητα της εταιρείας στη Ρόδο δηλαδή για τα γραφεία που βρίσκονται επί της οδού Αυστραλίας. Η τιμή πρώτης προσφοράς για αυτά, φθάνει το ποσό του 1,7 εκατομμυρίων ευρώ όπως έχει οριστεί από το δικαστήριο. Τα γραφεία βρίσκονται σε απόσταση αναπνοής, από τη μαρίνα της Ρόδου και αυτός είναι ένας σοβαρός λόγος, για να αγοραστούν από επιχειρηματίες που θα θελήσουν να επενδύσουν σε μια περιοχή που θα γνωρίσει προσεχώς μεγάλη ανάπτυξη. Υπενθυμίζεται πως και το ακίνητο των Μύλων που πουλήθηκε σε γνωστή εταιρεία της περιοχής μας μετά από πλειστηριασμό, είναι στη φάση της αξιοποίησης και θα μεταβληθεί σε πραγματικό κόσμημα για την πόλη της Ρόδου.

Αυξήσεις έφερε η απελευθέρωση

Γεγονός είναι και στην περιοχή μας η λεγόμενη απελευθέρωση των ναύλων, η οποία καθιερώθηκε με την απόφαση που υπέγραψαν οι υπουργοί Εμπορικής Ναυτιλίας Μανώλης Κεφαλογιάννης και Αιγαίου Αριστοτέλης Παυλίδης. Η απελευθέρωση ωστόσο, συνδυάζεται με μικρές αυξήσεις στις τιμές των εισιτηρίων, για την οικονομική θέση. Οι δύο μεγάλες ακτοπλοϊκές εταιρείες που εξυπηρετούν τα Δωδεκάνησα προχώρησαν ήδη σε αναπροσαρμογές των τιμών τους. Οι εταιρείες θα προσπαθήσουν να εφαρμόσουν ειδική τιμολογιακή πολιτική για τους επιβάτες που θα επιλέγουν να μην ταξιδεύουν τα Σαββατοκύριακα, ενώ γίνονται σκέψεις και για ειδικά εισιτήρια πολλαπλών διαδρομών προς όφελος αυτών που μετακινούνται πολύ συχνά. Αναλυτικότερα η εταιρεία Blue Star Ferries θυγατρική του ομίλου των Επιχειρήσεων Αττικής προχωρά σε αυξήσεις στις τιμές των εισιτηρίων, για την οικονομική θέση που θα τεθούν σε ισχύ από τις 15 Ιουνίου. Οι αυξήσεις είναι της τάξεως του 2,5% στις τιμές που ίσχυαν μέχρι τώρα όπως δήλωσε στη Δράση ο κεντρικός πράκτορας της Blue Star Ferries στη Ρόδο Σκεύος Μούγκρος. Πρέπει να τονιστεί πως βούληση της διοίκησης της εταιρείας είναι να μην υπάρξουν αυξήσεις στις τιμές των εισιτηρίων για τα αυτοκίνητα και τα φορτηγά που θα διακινούνται από τα Δωδεκάνησα στον Πειραιά. Ακόμη η Blue Star Ferries καθιέρωση την ειδική τιμή των 20 ευρώ για ορισμένο αριθμό εισιτηρίων στην οικονομική θέση για το ταξίδι από Πειραιά στη Ρόδο. Η προβολή που έγινε στο συγκεκριμένο πρόγραμμα έφερε όπως τόνισε ο κ Μούγκρος αποτέλεσμα αφού πολλοί είναι αυτοί που έσπευσαν να κλείσουν θέσεις στην τιμή των 20 ευρώ για Δωδεκάνησα. Ακόμη η εταιρεία θα προχωρήσει σε εκπτώσεις της τάξεως του 10% στα εισιτήρια που θα κλείνονται κάθε Τρίτη και Τετάρτη είτε από Ρόδο η από άλλα νησιά. Υπάρχει όμως και σκέψη να καθιερωθεί εισιτήρια πολλαπλών ταξιδιών για τους επιβάτες μετακινούνται συνεχώς και θα πληρώνουν πιο φθηνά τα ναύλα τους.

Αναλυτικά οι τιμές της Blue Star Ferries για την οικονομική θέση από την 15η Ιουνίου διαμορφώνονται ως εξής:

Ρόδο – Πειραιά 48,10 ευρώ
Ρόδο – Κω 18,40 ευρώ
Ρόδο – Λέρο 25,10 ευρώ
Ρόδο – Πάτμο 28,70 ευρώ
Ρόδο- Σύρο 38,40 ευρώ
Ρόδο Κατάπολα (Αμοργός) 25,40 ευρώ

Η μεταφορά για το αυτοκίνητο προς Πειραιά κοστίζει 170 ευρώ με επιστροφή . Η μεταφορά για τα δίκυκλα προς Πειραιά κοστίζει 27,30 ευρώ. Οι τιμές των εισιτηρίων που αφορούν το ταξίδι σε καμπίνα δεν παρουσιάζουν ιδιαίτερες αυξήσεις.

Σε αναπροσαρμογές στις τιμές των εισιτηρίων για την οικονομική θέση προχώρησε ήδη όμως η εταιρεία GA FERRIES του κ Γεράσιμου Αγούδημου.

Στην περίπτωση της GA FERRIES οι αυξήσεις εντοπίζονται στο ταξίδι από Ροδο προς Πειραιά και το αντίστροφο. Για το ταξίδι προς τα νησιά δεν υπάρχουν μεγάλες αυξήσεις .Αναλυτικά οι τιμές διαμορφώνονται ως εξής :

Ρόδο – Κω 14,20 ευρώ
Ρόδο- Κάλυμνο 17,90 ευρώ
Ρόδο -Λέρο 19,30 ευρώ
Ρόδο Πάτμο 22,10 ευρώ
Ρόδο Πειραιά 41,10 ευρώ

Η μεταφορά του αυτοκινήτου προς Πειραιά κοστίζει 104,30 ευρώ.



«Δεν θα διεκδικήσω τη θέση του επικεφαλής» δηλώνει σήμερα στη συνέντευξή του στη «Δράση» ο ειδικός σύμβουλος του Γ.Γ. της Περιφέρειας Νοτίου Αιγαίου και μέλος της ΝΟΔΕ Κώστας Ταρασλιάς, με αφορμή τα σενάρια και τις προτάσεις που κατατίθενται για το πρόσωπο που θα αναλάβει τη θέση του υποψήφιου νομάρχη - μετά την αποχώρηση του Κώστα Σαρρή.

«Υπάρχουν προτεραιότητες ζωής που πρέπει να διεκπεραιώσω και πίεση χρόνου για την κατάθεση προγράμματος. Υπήρξε ιδιαιτέρως τιμητικό για μένα να ασχοληθούν με τυχόν υποψηφιότητά μου τα ΜΜΕ, αλλά κυρίως συμπατριώτες μας από όλο το πολιτικό και κοινωνικό φάσμα», αναφέρει ο κ. Ταρασλιάς, που εκτιμά ότι η Ν.Δ., παρά τις διαφωνίες που έχουν καταγραφεί, θα υπερβεί εαυτόν και συντονισμένα - ενωμένα θα δώσει τη μάχη τον Οκτώβρη για τις νομαρχιακές εκλογές. «Η αναζήτηση υποψήφιου νομάρχη απαιτείται σε ένα νομό διάσπαρτο από νησιά όπως είναι τα Δωδεκάνησα.

ΥΠΕΡΑΣΠΙΖΕΤΑΙ ΤΙΣ ΕΠΙΛΟΓΕΣ ΤΗΣ ΝΟΔΕ ΚΑΙ ΕΚΤΙΜΑ ΟΤΙ ΠΑΡΑ ΤΙΣ ΔΙΑΦΩΝΙΕΣ ΕΝΩΜΕΝΗ Η ΝΕΑ ΔΗΜΟΚΡΑΤΙΑ ΘΑ ΠΟΡΕΥΘΕΙ ΣΤΙΣ ΝΟΜΑΡΧΙΑΚΕΣ ΕΚΛΟΓΕΣ

Υπάρχει χρόνος για να καλυφθεί το κενό

✓ «Δεν θα διεκδικήσω τη θέση του επικεφαλής»
✓ «Μυθοποιήσαμε την παρούσα νομαρχιακή αρχή, χωρίς να έχει παραχθεί τεράστιο έργο»

Του
Τέρη Χατζηϊωάννου
e-mail: terx@.net

• Κύριε Ταρασλιά οι εξελίξεις με την αποχώρηση του Κώστα Σαρρή από τη διεκδίκηση της Νομαρχίας Δωδεκανήσου, έχουν φέρει τα πάνω-κάτω στη Νέα Δημοκρατία τις τελευταίες ημέρες. Πιστεύετε ότι μπορεί να καλυφθεί το χαμένο έδαφος, δεδομένου ότι η ΝΔ ξεκινάει από μηδενική βάση την αναζήτηση υποψηφίου τέσσερις μήνες προ των εκλογών;



Κώστας Ταρασλιάς

Η Ν.Δ. είναι ένα κόμμα με μεγάλη ιστορία και χιλιάδες μέλη. Δεν ξεκίνησε τη δραστηριότητά του χθες. Αρα η Ν.Δ. σε καμιά περίπτωση δεν μπορεί να θεωρηθεί ότι ξεκινά από μηδενική βάση γενικά αλλά και ειδικότερα η επιλογή του υποψηφίου είναι θέμα συστηματικής εργασίας λόγω ημερών.

Είναι απαραίτητο να σχεδιαστεί με προσοχή η προεκλογική εκστρατεία και ένα πρόγραμμα δράσης τέτοιο ώστε να καλυφθεί ο χρόνος που άνοιξε τον κατάλληλο χρόνο διότι έπρεπε να υπάρχει αρκετό διάστημα μέχρι την ημέρα των εκλογών ώστε ο υποψήφιος να περιοδεύσει με άνεση τα Δωδεκάνησα. Αν μάλιστα ο υποψήφιος που θα προέκυπτε ήταν ένα καινούργιο πρόσωπο, αυτό ήταν και επιβεβλημένο.

Ευθύνες έχουμε όλοι ατομικές και συλλογικές και ίσως αυτό αποτελεί και αφορμή να γίνουμε καλύτεροι μέσα από τα λάθη μας. Η νομαρχιακή επιτροπή είναι όργανο πολυσυλλεκτικό και απαρτίζεται από αξιόλογους συμπολίτες μας οι οποίοι διέθεσαν τον εαυτό τους στην ιδέα της κομματικής προσφοράς. Οπου υπάρχουν άνθρωποι που συζητούν και προτείνουν είναι λογικό να υπάρχουν λάθη. Λάθη όμως υπάρχουν και όταν αυτοί που κρίνουν δεν συμμετέχουν και δεν υπάρχει χειρότερο γνώρισμα στη Δημοκρατία από την αποχή. Η αποχή είναι συμμετοχή στα λάθη και τις παραλείψεις των όποιων επιλογών.

• Εκτιμάτε ότι ο κ. Σαρρής έκανε λάθη και αποχώρησε, δεδομένου ότι είχε τις διαβεβαιώσεις του κόμματος για στήριξη και σύντομα θα ανακοινώνοταν η υποψηφιότητά του από τη Ρηγίλλης;

Τα χαρακτηριστικά γνωρίσματα του πολιτικού πρέπει να είναι η υπομονή και η επιμονή. Ο κ. Σαρρής μπορούσε να εξαντλήσει τα περιθώρια χρόνου και ενδεχομένως να εκθέσει τους «τυχόν» αντίθετους με την υποψηφιότητά του.

Προτίμησε να ακολουθήσει έναν κώδικα τιμής, σπάνιο στην εποχή μας και να αποχωρήσει.

• Κάποιοι επιρρίπτουν ευθύνες στη Νομαρχιακή Επιτροπή Δωδεκανήσου της Νέας Δημοκρατίας για λάθος χειρισμούς, εκτιμώντας ότι άνοιξε πολύ νωρίς το θέμα για την αναζήτηση υποψηφίου Νομάρχη. Ποια είναι η άποψή σας;

Η αναζήτηση του υποψήφιου νομάρχη

• Οι δύο βουλευτές του κόμματος Τάσος Καραμάριος και Βασίλης Χρύσης δηλώνουν τώρα ότι δεν ήταν σύμφωνοι με τις διαδικασίες που ακολουθήθηκαν για την επιλογή του κ. Σαρρή, ρίχνοντας ουσιαστικά τις ευθύνες στη ΝΟΔΕ...

Ο θεσμικός ρόλος των βουλευτών είναι να αντιπροσωπεύουν την λαϊκή βάση στο Εθνικό Κοινοβούλιο και να νομοθετούν. Η γνώμη τους, ως κορυφαία κομματικά στελέχη είναι βαρύνουσα αλλά όχι καθοριστική διότι και οι ίδιοι δεσμεύονται από τις εγκυκλίους και τις οδηγίες της κεντρικής διοίκησης.

Εχουν το δικαίωμα και την υποχρέωση να δηλώνουν την θέση τους και θα κριθούν μαζί με το έργο τους στην κορυφαία και εντιμότατη διαδικασία των βουλευτικών εκλογών.

• Μπορεί να έχουν βάση λογικής κάποιες απόψεις που ακούσθηκαν τις τελευταίες ημέρες για να τεθεί επικεφαλής ένας εκ των δύο βουλευτών ή και ο Υπουργός Αιγαίου;

Πανελλαδικά έχουμε δει όλα ανεξαιρέτως τα κόμματα να χρησιμοποιούν την πρακτική αυτή ιδιαίτερα σε περιοχές που θεωρούνται υψηλής στόχευσης ή ιδιαίτερου κινδύνου λόγω της υπεροχής του αντίπαλου υποψηφίου.

Δυστυχώς στα Δωδεκάνησα μυθοποιήσαμε την παρούσα νομαρχιακή διοίκηση χωρίς να έχει παραχθεί ένα τεράστιο έργο που δίνει προοπτική και όραμα. Ξεχνάμε επίσης ότι ο επικεφαλής της παράταξης και σημερινός νομάρχης μέχρι τις αρχές τους έτους δεχόταν ισχυρούς κλυδωνισμούς τόσο από τους νομαρχιακούς συμβούλους του όσο και από πολλά μέλη της νομαρχιακής του κόμματος που τον στήριξε.

Αρα ο επικεφαλής που θα ηγηθεί ενός άλλου νομαρχιακού σχήματος δεν πρέπει απαραίτητα να έχει μεγάλο όνομα αλλά διάθεση να αναπτύξει τα λάθη και τις παραλείψεις του επικοινωνιακού κ. Μαχαιρίδη.

• Η επόμενη μέρα βρήκε την τοπική Νέα Δημοκρατία να «αλληλοσπαράσσεται» και ο ένας να πυροβολεί τον άλλο για τις ευθύνες, είτε μέσω δηλώσεων, είτε μέσω επιστολών που έρχονται στη δημοσιότητα. Μετά από τα όσα ακούστηκαν, μπορεί να πάει η ΝΔ συστρατευμένη στις εκλογές του Οκτώβρη;

Η Ν.Δ. πέρασε χειρότερες καταστάσεις ειδικότερα την μακρόχρονη περίοδο της αντιπολίτευσης και όχι μόνο άντεξε αλλά έφερε στην εξουσία μια κυβέρνηση με μεγάλη πλειοψηφία και που καταφέρνει δύο χρόνια μετά να κρατά ποσοστά δημοτικότητας πρωτοφανή για κυβερνητική παράταξη.

Οι Νεοδημοκράτες είναι χαρακτηριστικοί Ελληνες, διαφωνούν συνέχεια και στο τέλος δίνουν την μάχη ενωμένοι. Το ίδιο θα πράξουν και στα Δωδεκάνησα τον Οκτώβριο.

• Το όνομα σας έχει ακουστεί ανάμεσα στους υποψήφιους μνηστήρες για τη Νομαρχιακή Αυτοδιοίκηση. Εάν σας προταθεί να μπείτε μπροστά, θα είστε στη διάθεση του κόμματος για να δώσετε τη μάχη;

Ημουν στη διάθεση και στην υπηρεσία του κόμματος σε εποχές που άλλοι έκρυβαν την ιδιότητα τους ή το πουλούσαν.

Η Νέα Δημοκρατία είναι μια μεγάλη παράταξη με όραμα, ιστορία και εγγύηση για ένα μοντέλο ζωής και δημοκρατίας όπως παγκοσμίως έχει αναγνωριστεί στον ανεπτυγμένο κόσμο. Οσο το κόμμα διατηρηθεί αυτές τις αρχές θα συνεχίσω να το στηρίζω από οποιαδήποτε θέση. Στην παρούσα στιγμή δεν θα διεκδικήσω τη θέση του επικεφαλής διότι από την μια υπάρχουν προτεραιότητες ζωής που πρέπει να διεκπεραιώσω και από την άλλη θα ήθελα να καταθέσω πρόγραμμα πλήρες και εξειδικευμένο το οποίο δεν προλαβαίνω - να εκπονήσω - όπως εγώ θα ήθελα.

Υπήρξε ιδιαιτέρως τιμητικό για μένα να ασχοληθούν με τυχόν υποψηφιότητα μου τα ΜΜΕ αλλά κυρίως συμπατριώτες μας από όλο το πολιτικό και κοινωνικό φάσμα.

Είναι λογικό οι νεότερες γενιές να διαδεχθούν μια μέρα τη σημερινή πολιτική ηγεσία. Είναι μια διαδικασία νομοτελιακή. Το μεγάλο στοίχημα είναι άλλο. Να θέσουμε τις βάσεις ουσιαστικά ώστε με πρόγραμμα και οργάνωση να ζήσουμε μια μέρα σε ΝΕΑ ΔΩΔΕΚΑΝΗΣΑ.

Τίποτε δεν είναι σίγουρο



• Μετά τις εξελίξεις αυτές στη Νέα Δημοκρατία, μήπως ενισχύεται τελικά η υποψηφιότητα του Γιάννη Μαχαιρίδη;

Ο οποιοσδήποτε υποψήφιος θα ήταν ενισχυμένος αν ήταν μόνος του σε μια εκλογική διαδικασία. Ομως δεν πρόκειται να είναι για πολύ. Σε μικρό χρονικό διάστημα θα ανακοινωθεί η νέα υποψηφιότητα και ο συμπαθέστατος κατά τ' άλλα συμπολίτης μας κ. Μαχαιρίδης θα πρέπει να ανασκουμπωθεί και να κάνει τον απολογισμό της θητείας του. Θα πρέπει να θυμήσουμε τέλος στους συμπατριώτες μας ότι στις περασμένες νομαρχιακές εκλογές οι δημοσκοπήσεις έδειχνα άνετη πλειοψηφία στον τότε νομάρχη κάτι το οποίο ανατράπηκε στη συνέχεια. Αρα σε μια εκλογική διαδικασία τίποτε δεν είναι σίγουρο μέχρι να βγει το αποτέλεσμα από την κάλπη.

ΟΙ «ΓΚΡΙΖΕΣ ΖΩΝΕΣ» ΚΑΙ Η ΔΗΜΙΟΥΡΓΙΑ ΑΜΦΙΣΒΗΤΗΣΕΩΝ ΣΤΟ ΑΙΓΑΙΟ ΔΕΝ «ΚΡΥΒΕΙ» ΜΟΝΟ ΕΔΑΦΙΚΕΣ ΔΙΕΚΔΙΚΗΣΕΙΣ

Είναι θέμα κυριαρχίας ή στο βάθος πετρέλαιο!

Η έκθεση της «BEICIP» δείχνει ότι το μεγαλύτερο ενδιαφέρον παρουσιάζουν οι περιοχές μεταξύ Αστυπάλαιας και Κρήτης, ανατολικώς του Πρασονησίου Ρόδου, Καστελλορίζου και Κύπρου

Υπάρχει ή δεν υπάρχει πετρέλαιο στο Αιγαίο; Ορισμένοι αναλυτές, αλλά και τέως υπουργοί, υποστηρίζουν ότι το Αιγαίο κρύβει τεράστια αποθέματα μαύρου χρυσού, ενώ μερικοί καθηγητές Γεωλογίας συνηθίζουν να λένε: «Αν βρείτε πετρέλαιο στο Αιγαίο να μου το φέρετε να το πιω».

Του
Τέρη Χατζηϊωάννου
e-mail: terx@.net

ΣΤΟΝ ΑΦΡΟ...

Το θέμα έρχεται για μια ακόμη φορά στην επικαιρότητα, με αφορμή το θέμα κυριαρχίας στο Αιγαίο, την παρέμβαση Στεφανόπουλου και τις δηλώσεις των στελεχών της κυβέρνησης (βλ. Βαληνάκης) για προσφυγή στο Διεθνές Δικαστήριο της Χάγης. Κατά το παρελθόν, όπως είχε γράψει η «Δ», στο Αιγαίο πραγματοποιήθηκαν μυστικές έρευνες και άτυπες συμφωνίες, ***ενώ τις πληροφορίες για την ύπαρξη κοιτασμάτων στην ευρύτερη περιοχή των Δωδ/σων επιβεβαίωσε στη «Δράση» και ο τέως υπουργός Βιομηχανίας κ. Ευάγγελος Κουλουμπής.*** Γεγονός είναι ότι στο επίκεντρο της διαμάχης Ελλάδας – Τουρκίας βρίσκεται το ζήτημα της έρευνας για τα πετρέλαια του Αιγαίου, που έχει φέρει τις δύο χώρες πολύ κοντά στον πόλεμο. Η πληρέστερη έως σήμερα έκθεση για την υπόθεση αυτή συντάχθηκε από τη γαλλική εταιρία «BEICIP» (Γαλλικό Ινστιτούτο Πετρελαίου), μετά από εντολή του τότε πρωθυπουργού (1974) Κωνσταντίνου Καραμανλή. Οι συντάκτες της βασίστηκαν σε σεισμικές έρευνες και γεωτρήσεις, που έγιναν σε περιοχές που το καθεστώς (οριοθέτηση υφαλοκρηπίδας), αμφισβήτησε αργότερα η Αγκυρα, μιλώντας για τμήματα «γκρίζων ζωνών», την κυριαρχία των οποίων διεκδικεί η Τουρκία.

ΑΙΤΙΑ ΠΟΛΕΜΟΥ

Οι πρώτες μεταπολεμικές δεκαετίες, που χαρακτηρίζονται ως δεκαετίες της αφθονίας, συγκαλύπτουν το πρόβλημα των αιγαιακών πετρελαϊκών κοιτασμάτων. Η οικονομική σταθερότητα αφενός και το σχετικά ασύμφορο της εξόρυξης πετρελαίου από το Αιγαίο, δεν δημιουργούν εστίες ένστασης στην περιοχή. Στη συνέχεια, όμως, μια σειρά από γεγονότα επαναφέρουν στο προσκήνιο την ανάγκη αξιοποίησης των «εφεδρικών» αποθεμάτων. ***Να σημειωθεί ότι στη Ρόδο (1964) είχαν προηγηθεί έρευνες για τον εντοπισμό κοιτασμάτων πετρελαίου και φυσικού αερίου από τη γαλλική εταιρία SAFOR, στην περιοχή της Απολακκιάς.***

Η δημιουργία του ΟΠΕΚ και οι αλλεπάλληλες πετρελαϊκές κρίσεις το '70 είναι μερικά αυτά τα γεγονότα. Το 1973, σήμα δορυφόρου της NASA εντοπίζει ακριβώς τα σημεία στον υποθαλάσσιο χώρο του Αιγαίου, όπου υπάρχουν μεγάλα κοιτάσματα πετρελαίου. Η εταιρία «OCEANIC», αμερικανικών συμφερόντων - που εκτελεί μέχρι τότε τις έρευνες (χωρίς αποτέλεσμα) – βλέπει τις μετοχές της στο Χρηματιστήριο να απογειώνονται. Η εταιρία δεν ήταν του διαμετρήματος αυτού που θα της επέτρεπε να αξιοποιήσει το εύρημά της και στηρίζεται σε μια σύμβαση με το Ελληνικό Δημόσιο, το οποίο εκπροσωπεί η δικτατορία των συνταγματαρχών. Η πρώτη γεώτρηση έγινε τον Μάρτιο του 1973, νοτιοανατολικώς της Λήμνου, χωρίς να διαμαρτυρηθεί η Αγκυρα.

Τον Νοέμβριο του 1973, και ενώ η Ελλάδα έμπαινε σε μια βαθιά εσωτερική κρίση, η Αγκυρα παραχώρησε μονομερώς στην τουρκική εταιρία «TRAO», 27 άδειες έρευνας για πετρέλαιο, σε περιοχές που ως τότε εθεωρούντο ότι ανήκουν στην ελληνική υφαλοκρηπίδα. Ηταν η πρώτη φορά που η Τουρκία, με ωμό τρόπο, ήγειρε διεκδικήσεις στο Αιγαίο. Την οριστική πτώση της χούντας διαδέχεται, ο Κωνσταντίνος Καραμανλής, ο οποίος επιχειρεί – για να δημιουργήσει κατεστημένο εκμετάλλευσης των πετρελαίων του Αιγαίου υπέρ της χώρας μας. Η ΔΕΠ κάνει σύμβαση με τη «DENISON MINES COPRORATION», μια από τις δύο εταιρίες που αποτελούν τους ισχυρότερους πόλους στην αγορά των πετρελαιοειδών. Αυτή η σύμβαση προβλέπει γεωτρήσεις στη Θάσο και προτίθεται να επεκτείνει τις δραστηριότητές της σ' ολόκληρο το Αιγαίο.

ΒΥΘΙΣΤΕ ΤΟ «HORA»

Τον Ιούλιο του 1976 το περίφημο « HORA» βγαίνει για έρευνες στο Αιγαίο, παραβιάζοντας ανοικτά την ελληνική υφαλοκρηπίδα, στις περιοχές γύρω από την Λήμνο και τη Λέσβο, προκαλώντας σοβαρή κρίση. Ακολούθησε το πρωτόκολλο της Βέρνης, με το οποίο οι δύο κυβερνήσεις συμφώνησαν να απέχουν από έρευνες σε αμφισβητούμενες περιοχές (το '73 η Ελλάδα διαμαρτυρήθηκε και δέχθηκε τη διαπραγμάτευση για την οριοθέτηση της υφαλοκρηπίδας), οι οποίες θα μπορούσαν να επηρεάσουν τις διαπραγματεύσεις. ***Η έκθεση της BEICIP» δείχνει ότι το μεγαλύτερο ενδιαφέρον παρουσιάζουν τα κοιτάσματα του Πρίνου, η περιοχή ανάμεσα στη Σάμο και Ικαρία, που περικλείει αρκετά τμήματα «γκρίζων ζωνών», η περιοχή μεταξύ Αστυπάλαιας και Κρήτης, ανατολικώς του Πρασονησίου της Ρόδου και μεταξύ Καστελλορίζου και Κύπρου, σύμφωνα και με τις δηλώσεις του τέως υπουργού Ευάγγελου Κουλουμπή.*** Τον Ιανουάριο του 1978 το ελληνικό δημόσιο ανέστειλε τις έρευνες (κοντά στη Θάσο), που είχαν προγραμματιστεί, επικαλούμενο «λόγους ανωτέρας βίας». Η κοινοπραξία που είχε αναλάβει την έρευνα, θεωρούσε ότι η περιοχή έκρυβε αποθέματα πετρελαίου, που ήταν μεν βαρύ, αλλά δικαιολογούσε περαιτέρω έρευνες. Οι ξένες εταιρίες συνέχιζαν να πιέζουν και ο υπουργός Βιομηχανίας κ. Στέφανος Μάνος, αποφάσισε, λίγες ημέρες πριν από τις εκλογές του 1981, να δώσει την άδεια για να αρχίσουν οι έρευνες.

ΜΥΣΤΙΚΕΣ ΕΡΕΥΝΕΣ

Επί πρωθυπουργίας του Ανδρέα Παπανδρέου δόθηκε η εντολή να αρχίσουν μυστικές έρευνες, κάτι που ουσιαστικά επιβεβαίωσε και ***ο τέως υπουργός κ. Ευάγγελος Κουλουμπής. «Δεν θυμάμαι σε ποιά περιοχή, αλλά και στο νησί της Ρόδου έγιναν μια σειρά μυστικές σεισμικές έρευνες»***, είπε μιλώντας στη «Δράση». Πρόκειται για επιχειρήσεις που έγιναν με απόλυτη μυστικότητα, χωρίς διαρροές στον Τύπο και με την προστασία των Ενόπλων Δυνάμεων. Πέρασαν πέντε χρόνια ως την επόμενη μεγάλη κρίση του 1987, όταν η Τουρκία πίστεψε ότι η ελληνική κυβέρνηση θα έδινε άδεια για γεωτρήσεις στην επίμαχη περιοχή του Βορείου Αιγαίου. Οι δύο χώρες έφθασαν, για άλλη μια φορά, κοντά στον πόλεμο. Οι πρωθυπουργοί των δύο χωρών, Παπανδρέου και Οζάλ, κατέληξαν όμως σε μια συμφωνία στη συνάντηση της Βουλιαγμένης, τον Μάϊο του 1988 (ΜΟΕ), η οποία πάγωσε ουσιαστικά κάθε έρευνα στο Αιγαίο, εκτός των χωρικών υδάτων των δύο πλευρών.

ΘΕΜΑ ΚΥΡΙΑΡΧΙΑΣ

«Είναι θέμα κυριαρχίας και μόνο. Με μια υπόθεση εργασίας, τα πετρέλαια του Αιγαίου ισοδυναμούν με 10 πρίνους. Κάποτε ο πρίνος κάλυπτε το 10% των αναγκών της χώρας. Φανταστείτε όμως ότι αυτοί οι δέκα Πρίνοι θα μοιραστούν με κάποια αναλογία με τους Τούρκους. Εκτιμάται ότι τα υπολήψιμα αποθέματα θα φθάσουν τα 1,1 εκατομμύρια βαρέλια, που αντιστοιχούν μόλις στο 3,5% των αντίστοιχων αποθεμάτων της Κασπίας», σύμφωνα με τον στρατηγικό αναλυτή και ειδικό σε θέματα πετρελαίου ***κ. Μιχάλη Μυριάνθη.***

«Η ανακάλυψη πετρελαίου στο Θρακικό πέλαγος και τον Πρίνο, εστίασε τις ελληνοτουρκικές προστριβές στον τομέα του ορυκτού πλούτου.

Τόσο οι έρευνες υδρογονανθράκων στην υφαλοκρηπίδα του Αιγαίου, όσο και οι περιορισμοί τους, λειτούργησαν σαν όχημα μιας άρτιας επεξεργασμένης τουρκικής αναθεωρητικής στρατηγικής, με στόχο την αμφισβήτηση της ελληνικής κυριαρχίας στο αρχιπέλαγος και τον περιορισμό της από ενδεχόμενη εφαρμογή του νέου Δικαίου της Θάλασσας («Montego Bay») στα 12 μίλια», εκτιμά ο κ. Μυριάνθης.

ΜΕΤΑ ΤΗ ΧΑΓΗ

Τριάντα τρία χρόνια μετά την ιστορική γεώτρηση στη Λήμνο, το Αιγαίο παραμένει παγωμένη λίμνη. Η Ελλάδα αρνείται την ισχύ των δύο συμφωνιών (Βέρνης, Βουλιαγμένης), αλλά όλα δείχνουν ότι η αναζήτηση μαύρου χρυσού θα ανοίξει πάλι για έρευνες όταν οι δύο χώρες θα ξεκαθαρίσουν πλήρως το νομικό καθεστώς του. Το πρόσφατο επεισόδιο με τη σύγκρουση των δύο μαχητικών στο Αιγαίο και η πορεία των ελληνοτουρκικών σχέσεων, έφερε και πάλι στην επικαιρότητα την προσφυγή της χώρας μας στο Διεθνές Δικαστήριο της Χάγης. Από τη Ρόδο ***ο υφυπουργός Εξωτερικών κ. Γιάννης Βαληνάκης, δήλωσε τα εξής:***

«Η προσφυγή στο Διεθνές Δικαστήριο της Χάγης, υπάρχει στα ευρωπαϊκά κείμενα, υπάρχει και στον Καταστατικό Χάρτη των Ηνωμένων Εθνών, και φυσικά είναι ένα εργαλείο που παραμένει στη φαρέτρα της εξωτερικής μας πολιτικής και μπορεί να χρησιμοποιηθεί στον κατάλληλο χρόνο».





Το 1964 η γαλλική εταιρία SAFOR πραγματοποίησε γεωτρήσεις και έρευνες στην Απολακκιά για εντοπισμό κοιτασμάτων πετρελαίου και φυσικού αερίου. Στις δύο φωτογραφίες (Αντώνη Πάχου) ο τότε υπουργός Βιομηχανίας Γιάννης Ζίγδης στις περιοχές της έρευνας

LANE
Zorpidis
ΤΟΥΡΙΣΤΙΚΟΣ ΟΡΓΑΝΙΣΜΟΣ
ΚΕΝΤΡΙΚΟ ΠΡΑΚΤΟΡΕΙΟ ΡΟΔΟΥ ΣΤΕΦΑΝΑΚΗ

ΔΡΟΜΟΛΟΓΙΑ ΠΛΟΙΩΝ

«ΙΕΡΑΠΕΤΡΑ»

ΤΕΤΑΡΤΗ στις 07:00 για Χάλκη - Διαφάνι - Πηγάδια -Κάσο -Σητεία και επιστροφή
ΠΕΜΠΤΗ στις 04:30 για Χάλκη - Διαφάνι- Πηγάδια -Κάσο - Σητεία - Αγ. Νικόλαος - Θήρα - Μήλος - Πειραιά
ΚΥΡΙΑΚΗ στις 04:30 για Χάλκη - Διαφάνι- Πηγάδια -Κάσο - Σητεία - Αγ. Νικόλαος - Θήρα - Μήλος - Πειραιά

«Β. ΚΟΡΝΑΡΟΣ»

ΤΕΤΑΡΤΗ 08:00 Καστελλόριζο
ΠΕΜΠΤΗ 09:00 για Κω - Κάλυμνο - Σάμο - Θεσσαλονίκη
ΣΑΒΒΑΤΟ 00:00 για Κω - Κάλυμνο - Σάμο - Χίο - Μυτιλήνη - Λήμνο- Αλεξανδρούπολη

Χορός πολέμου στα χωριά μεταξύ των καλλιεργητών και των «ευέλικτων»

Σκληρές αντιπαραθέσεις για τα Δημόσια ακίνητα

Ποιοι θα κερδίσουν και ποιοι θα διαφυλάξουν τη γη που μεταπολεμικά έθρεψε το νησί;

Σκληρές αντιπαραθέσεις έχουν ξεσπάσει μεταξύ των κατοίκων σε αρκετά από τα χωριά της Ρόδου με μήλον της Ερι-δος τα δημόσια ακίνητα και την προοπτική αυτά να περάσουν σε χέρια ιδιωτών. Από τη μία πλευρά βρίσκονται εκείνοι που επί χρόνια καλλιεργούν ακίνητα του Δημοσίου και από την άλλη εκείνοι που βρήκαν τρόπο να διεκδικήσουν την εξαγορά τους (μόλις δοθεί το σχετικό πράσινο φως από τη Βουλή).

Πιο συγκεκριμένα, εκατοντάδες είναι όλοι εκείνοι στη νήσο Ρόδο που αναμένουν να τεθεί σε ισχύ ο Νόμος που θα τους επιτρέπει να προχωρήσουν σε εξαγορά ακινήτων του Δημοσίου. Το δικαίωμα αυτό θα έχουν μόνο όσοι είχαν υποβάλει σχετική αίτηση, για συγκεκριμένες κτηματολογικές μερίδες, πριν από το έτος 1985 (πιθανώς η ημερομηνία να αλλάξει) και είχαν πάρει αριθμό πρωτοκόλλου. Οι αιτήσεις αυτές είχαν υποβληθεί από πρόσωπα που με διάφορους τρόπους είχαν ξεκινήσει την καλλιέργεια των επίμαχων ακινήτων. Πρέπει να σημειωθεί ότι στη Ρόδο και εν



γένει στη Δωδεκάνησο το Ελληνικό Δημόσιο διαθέτει τεράστιες εκτάσεις. Αρκετές από αυτές αποτελούν πραγματικά «φιλέτα» για επενδυτές γι' αυτό και η αντιπαράθεση για τη διεκδίκησή τους έχει ανάψει τα αίματα όλων.

Το πρόβλημα των αντιπαραθέσεων ξεκίνησε από τη στιγμή που τα πιο «ευέλικτα» πρόσωπα των τοπικών κοινωνιών θέλησαν να διεκδικήσουν ακίνητα τα οποία άλλοι τα καλλιεργούν επί δεκαετίες. Το ίδιο δημόσιο ακίνητο, δηλαδή, διεκδικείται για εξαγορά και από εκείνον που το καλλιεργεί επί χρόνια, αλλά και από εκείνον που βρήκε κάποιο τρόπο ώστε να παρουσιάσει αίτηση εξαγοράς με παλιά ημερομηνία. Σύμφωνα με το Νόμο που προετοιμάζεται από το Ελληνικό Κράτος, δικαίωμα εξαγοράς ακινήτου θα έχουν μόνον εκείνοι που εγγράφως θα αποδεικνύουν ότι διαχειριζόντουσαν τη διαφιλονικούμενη έκταση.

Στους μήνες που ακολουθούν όλοι θα γίνουν μάρτυρες απίστευτων αντιπαραθέσεων (οι οποίες πιθανώς να οδηγηθούν και στα δικαστήρια) με επίκεντρο τη διεκδίκηση ενός κομματιού γης.

Οι «μικροί» θα διεκδικούν μικρά κομμάτια και οι πιο «μεγάλοι» τα αντίστοιχα μεγάλα σε αξία ακίνητα.

Το ενδιαφέρον όλων εστιάζεται, ωστόσο, σε εκείνους που θα διεκδικήσουν τα «φιλέτα» του νησιού και καταβάλλοντας το 95% της αντικειμενικής αξίας του ακινήτου (και όχι της πραγματικής) θα βρεθούν με σημαντικές περιουσίες στα χέρια τους. Στο σημείο αυτό βρίσκεται η ουσία του όλου ζητήματος. Ποιοι είναι εκείνοι που θα κερδίσουν και εάν θα παρουσιαστούν το ευρύ κοινό τα πρόσωπα αυτά;

Υπενθυμίζεται ότι τα πάντα θα γίνουν υπό απόλυτα νόμιμες διαδικασίες και με τη συναίνεση του Κράτους. Η διαδικασία αυτή έγινε προκειμένου να λήξει μια μεγάλη εκκρεμότητα που επί χρόνια υπήρχε και αφορούσε τους προγόνους μας καλλιεργητές οι οποίοι προσπαθούσαν μέσα στους πολέμους και στις κακουχίες να επιβιώσουν με τους καρπούς της γης.

Κατά της Αρχαιολογίας και οι κάτοικοι από το Ασκληπιείο

Ενώνουν τη φωνή τους με εκείνων από την Ιαλυσό, την Κρεμαστή, τη Σάλακο και τα Καλαβάρδα

Διευρύνεται διαρκώς ο κύκλος των αντιδράσεων κατοίκων διαφόρων περιοχών της νήσου Ρόδου κατά της Αρχαιολογικής Υπηρεσίας και της ραθυμίας με την οποία αντιμετωπίζει επί δεκαετίες τα αιτήματα των πολιτών.

Μετά την Ιαλυσό, την Κρεμαστή, τα Καλαβάρδα και τη Σάλακο, ήρθε η σειρά κατοίκων από το Ασκληπιείο για να ξεσηκωθούν. Οι τελευταίοι, λόγω του κάστρου και της ιδιαιτερότητας της περιοχής τους, βρέθηκαν αντιμέτωποι με εκατοντάδες αποφάσεις δέσμευσης των ακινήτων τους από την Αρχαιολογική Υπηρεσία. Τα ακίνητα αυτά θα πρέπει να διερευνηθεί για το εάν έχουν αρχαιολογική αξία και εφόσον τέτοια δεν υπάρχει τότε και μόνον τότε θα επιτραπεί στους ιδιοκτήτες τους να τα αξιοποιήσουν.

Στο πέρασμα των δεκαετιών τα ακίνητα αυτά παραμένουν δεσμευμένα και αυτό λόγω της αδυναμίας ή της άρνησης της Αρχαιολογικής Υπηρεσίας να προχωρήσει σε σχετικές έρευνες ή σε ό,τι άλλο απαιτείται για να γίνει. Αυτή είναι η πληροφόρηση που έχουν οι κάτοικοι του δημοτικού διαμερίσματος Ασκληπιείο.

«Μέχρι εδώ ήταν» δηλώθηκε χαρακτηριστικά προς τη Δράση από κατοίκους της περιοχής οι οποίοι και επικροτούν την προσπάθεια εκείνων για προσφυγές στη Δικαιοσύνη και καταλογισμού των ευθυνών που υπάρχουν προς τους αρμόδιους. Κάτοικοι από το Ασκληπιείο τόνισαν ότι θα ξεκινήσουν και οι ίδιοι δικαστικό αγώνα και είναι διατεθειμένοι να ενώσουν τις φωνές τους με τις αντίστοιχες των υπολοίπων αδικημένων στις υπόλοιπες περιοχές του νησιού.

Στόχος είναι να προκαλέσουν το ενδιαφέρον του Υπουργού Πολιτισμού Γιώργου Βουλγαράκη και επιπρόσθετα να ασκήσουν πιέσεις μέσω της Δικαιοσύνης ώστε το Ελληνικό Κράτος και συγκεκριμένα η Αρχαιολογική Υπηρεσία να ασκήσει επιτέλους το έργο που της έχει ανατεθεί. Σε αντίθετη περίπτωση όλοι οι αρμόδιοι δεσμεύσεως και αποδεσμεύσεως ακινήτων θα κατηγορηθούν για παράβαση καθήκοντος

GR Grand Hotel

Ο τέλειος συνδυασμός ποιότητας και οικονομίας που τιμά και ανεβάζει τη Ρόδο















Rodos Car AE
Μέλος του Επισήμου
Δικτύου Εμπόρων
BMW Hellas AE

3ο χλμ Ρόδου -
Καλλιθέας
851 00 Ρόδος
22410-64169

Sheer Driving Pleasure

Ευκαιρία να κάνετε ριζικές αλλαγές.
Ανταλλάξτε το αυτοκίνητό σας με μία BMW Σειρά 5.



BMW Σειρά 5 στη Rodos Car AE.
Τώρα μπορείτε. Ελάτε με το αυτοκίνητό σας στη Rodos Car AE, μάθετε για τα μοναδικά προνόμια και φύγετε με μία ολοκαίνουργια BMW Σειρά 5. Μία στιγμή που αξίζει να εκμεταλλευτείτε...

Επισκεφθείτε τη Rodos Car AE, 3ο χλμ Ρόδου - Καλλιθέας.
Για περισσότερες πληροφορίες τηλεφωνήστε στο 22410-64169.

523i	**2,5**lt	**6** κύλινδροι	**177** ίπποι	**0** τεκμήριο
525i	**2,5**lt	**6** κύλινδροι	**218** ίπποι	**0** τεκμήριο
530i	**3,0**lt	**6** κύλινδροι	**258** ίπποι	**0** τεκμήριο
540i	**4,0**lt	**8** κύλινδροι	**306** ίπποι	**0** τεκμήριο
550i	**4,8**lt	**8** κύλινδροι	**367** ίπποι	**0** τεκμήριο
520d	**2,0**lt	**4** κύλινδροι	**163** ίπποι	**0** τεκμήριο
525d	**2,5**lt	**6** κύλινδροι	**177** ίπποι	**0** τεκμήριο
530d	**3,0**lt	**6** κύλινδροι	**231** ίπποι	**0** τεκμήριο
535d	**3,0**lt	**6** κύλινδροι	**272** ίπποι	**0** τεκμήριο
M5	**5,0**lt	**10** κύλινδροι	**507** ίπποι	

Νέα BMW Σειρά 5 - Κατανάλωση (lt/100km): Κύκλος πόλης 8,0/22,7 - Κύκλος εκτός πόλης 4,7/10,2 - Μεικτός κύκλος 5,9/14,8 - Εκπομπές CO_2 (gram/km): 158/357

Διεκδικεί με θυγατρική του Κόκαλη συμμετοχή στη διαχείριση άλλης μεγάλης μαρίνας

Ολυμπιακά επενδύει η μαρίνα της Κω

Ολοένα και περισσότερο αναπτύσσεται, η εταιρεία που διαχειρίζεται τη μαρίνα της Κω. Όπως έγινε γνωστό η συγκεκριμένη εταιρεία εντάχθηκε σε μεγάλο επενδυτικό σχήμα που έβαλε στόχο να αναλάβει τη διαχείριση της ολυμπιακής μαρίνας του Αγίου Κοσμά. Είναι όπως λέγεται, μια από τις μεγαλύτερες μαρίνες της Μεσογείου και αποτελεί ένα

Της
Μαρίας Χονδρογιάννη
xondrogianni@yahoo.gr

από τα «φιλέτα» του χαρτοφυλακίου της «Ολυμπιακά Ακίνητα».. Συγκεκριμένα όπως δήλωσε στη «Δράση» ο κ. Γιάννης Κουρούνης, Γενικός Διευθυντής της εταιρείας «Κως Επενδυτική» που διαχειρίζεται τη μαρίνα στο νησί του Ιπποκράτη, η εταιρεία έχει ενταχθεί στο επενδυτικό σχήμα της Ιντρακάμ, που είναι θυγατρική της Ιντρακόμ, η οποία ως γνωστόν ανήκει στον Σ. Κόκκαλη. Συγκεκριμενα η εταιρεία Ιτρακάτ (του ομίλου Ιντρακόμ) σε συνεργασία με την Μαρίνα της Κω, κατέθεσαν φάκελο υποψηφιότητας, για την ανάληψη της διαχείρισης και εκμετάλλευσης της Ολυμπιακής Μαρίνας του Αγίου Κοσμά. Η Ιντρακάτ-κατασκευαστική μετά από πολύμηνη έρευνα σε πολλές μαρίνες (η οποία περιελάμβανε έλεγχο των οικονομικών στοιχείων και αποτελεσμάτων, αυτοψία, μέχρι και πραγματικές δοκιμασίες για την αξιολόγηση της εμπειρίας και της ποιότητας των παρεχόμενων υπηρεσιών) επέλεξε την Μαρίνα της Κω ως συνεργάτη-σύμβουλο, για την συμμετοχή της στον διαγωνισμό που διεξάγει η εταιρεία Ολυμπιακά Ακίνητα για την παραχώρηση της εκμετάλλευσης της Ολυμπιακής Μαρίνας του Αγίου Κοσμά.

Η μαρίνα του Αγίου Κοσμά, που φιλοξένησε την εκκίνηση των ιστιοπλοϊκών αγωνισμάτων κατά την διάρκεια των Ολυμπιακών Αγώνων 2004, αποτελείται από ένα σύνολο σύγχρονων εγκαταστάσεων, με δυνατότητα να φιλοξενήσουν πολλές και διαφορετικές εκδηλώσεις. Πρόκειται για ένα από τα πλέον φιλόδοξα έργα, που πραγματοποιήθηκαν στην παραθαλάσσια ζώνη της Αθήνας και συνιστά έναν ιδιαίτερα ελκυστικό στόχο για τουριστική ανάπτυξη και εκμετάλλευση. Η εγκατάσταση έχει δυνατότητα ελλιμενισμού 1.200 σκαφών και διαθέτει χώρους γραφείων, αίθουσες πολλαπλών χρήσεων, εστιατόρια, αποδυτήρια, αίθουσες ιατρείων κλπ. Η ανάδοχος εταιρεία, προβλέπεται να επενδύσει εκτελώντας μεγάλα έργα, στην χερσαία ζώνη της εγκατάστασης (εμπορικά κέντρα, ξενοδοχεία, γήπεδα, χώροι αναψυχής κλπ). Σε περίπτωση που προκριθεί η υποψηφιότητα, η Μαρίνα της Κω (ΚΩΣ Επενδυτική ΑΕ) θα διαπραγματευτεί με την Ιντρακάτ, τους όρους της συνεργασίας τους στο επιχειρηματικό σχήμα, προκειμένου να προχωρήσουν στην κατάθεση δεσμευτικής προσφοράς, σύμφωνα με τα προβλεπόμενα από την σχετική προκήρυξη. Αξιοσημείωτο είναι πως πέντε απο τις 13 κοινοπραξίες που εξεδήλωσαν ενδιαφέρον για την εκμετάλλευση της Ολυμπιακής εγκατάστασης του Αγίου Κοσμά προκρίθηκαν τελικά στην επόμενη φάση του διαγωνισμού. Έκπληξη αποτέλεσε ο αποκλεισμός ηχηρών ονομάτων όπως της Lamda Development (Λάτση), δεδομένης της εμπειρίας που έχει αποκομίσει η εταιρεία, από το έργο εκσυγχρονισμού της μαρίνας του Φλοίσβου.

Τα άλλα τέσσερα διαγωνιζόμενα σχήματα που προκρίθηκαν στην Β' φάση είναι η S.Cape (J&P Αβαξ ΓΕΚ Α.Ε., Βιομηχανικά Τεχνικά Εργα BIOTEP Α.Ε. και Μοτοδυναμική), η Σείριος, η Water front και η ένωση προσώπων Εμπορική Ακίνητης Περιουσίας - Προμηθέας Gas Α.Ε. - Αθηνά ΑΤΕ - Semora Investments Ltd. Η σχετική απόφαση ελήφθη από το διοικητικό συμβούλιο της «Ολυμπιακά Ακίνητα Α.Ε.» μετά τις εισηγήσεις της επιτροπής εξωτερικών συμβούλων, στην οποία συμμετείχαν 3 μέλη της KPMG, το δικηγορικό γραφείο Λουκόπουλος - Καλλινόπουλος - Χιωτέλης, ένα μέλος της Nova Bank και 2 μέλη από την εταιρεία συμβούλων Δανός και Συνεργάτες.

Η διάρκεια της παραχώρησης, αναμένεται να κινηθεί μεταξύ 35 και 40 έτη. Η κίνηση αυτή εκτιμάται, πως θα είναι ιδιαίτερα θετική και για την εταιρεία που διαχειρίζεται τη μαρίνα της Κω, όπως λέει ο κ Κουρούνης . Η μαρίνα της Κω θα πρέπει να σημειωθεί, πως απέσπασε για φορά ακόμη βραβείο για τη λειτουργία και την εμφάνιση της από την Ελληνικη Εταιρεία Προστασίας της Φύσης. Οι βασικές ενότητες κριτηρίων που ελήφθησαν υπόψη για την απονομή της "ΓΑΛΑΖΙΑΣ ΣΗΜΑΙΑΣ" στην Μαρίνα της Κω είναι ::

- Η Καθαριότητα θάλασσας και εγκαταστάσεων
- Η Ποιότητα των νερών, που να επιβεβαιώνεται με δειγματοληπτικές μετρήσεις
- Η Εφαρμογή σχεδίου περιβαλλοντικής διαχείρισης
- Η Οργάνωση εγκατάστασης και ασφάλεια επισκεπτών
- Η Εφαρμογή Σχεδίων αντιμετώπισης Θαλάσσιας Ρύπανσης, Πυροπροστασίας, Έκτακτης ανάγκης
- Ο Εξοπλισμός αντι-ρύπανσης, Πυροπροστασίας, Παραλαβής και διαχείρισης αποβλήτων
- Οι Εγκαταστάσεις υγιεινής, με ελεγχόμενο σύστημα αποχέτευσης
- Η Προστασία της φύσης και περιβαλλοντική εκπαίδευση
- Η Παροχή πληροφοριών και οδηγιών περιβαλλοντικής συμπεριφοράς



• Οι Δραστηριότητες που προβάλουν ενεργά τη προστασία του φυσικού περιβάλλοντος

ΤΑ ΕΠΟΜΕΝΑ ΒΗΜΑΤΑ

Ένα από τα επόμενα βήματα της «Κως Επενδυτική» εκτός από τη συμμετοχή στη διαχείριση της μαρίνας του Αγίου Κοσμά θα είναι και η ολοκλήρωση της μελέτης για την επέκταση της μαρίνας που λειτουργεί εδώ και αρκετά χρόνια στη νησί του Ιπποκράτη. Στη μελέτη γίνεται πρόβλεψη, για την επέκταση της μαρίνας κατά 250 θέσεις. Παράλληλα με το έργο που θα γίνει θα δημιουργηθούν και δύο θέσεις για να μπορούν να προσεγγίζουν δύο κρουαζιερόπλοια. Με την ολοκλήρωση του έργου αυτού η μαρίνα της Κω θα είναι δυναμικότητας 500 θέσεων. Η μαρίνα της Κω θα πρέπει να σημειωθεί, πως από το 2001 που ξεκίνησε τη λειτουργία της αποτελεί πρότυπο για τα Δωδεκάνησα.

Η μαρίνα βρίσκεται κοντά στο λιμάνι του νησιού και προσφέρει υψηλού επιπέδου υπηρεσίες στους τουρίστες. Η πληρότητα της, φθάνει σε πολύ υψηλά επίπεδα το καλοκαίρι και τα έσοδα της στο ένα εκατομμύριο ευρώ ετησίως. Η μαρίνα σχεδιάστηκε και ολοκληρώθηκε, επί δημαρχίας του σημερινού βουλευτή του ΠΑΣΟΚ Κώστα Καίσερλη. Η μαρίνα παραχωρήθηκε από το υπουργείο Ανάπτυξης στο δήμο της Κω, για 40 χρόνια έναντι τιμήματος. Για την κατασκευή και τη λειτουργία της μαρίνας έχουν διατεθεί όπως έγινε γνωστό οκτώ εκατομμύρια ευρώ. Αξιοσημείωτο είναι πως η μαρίνα διαθέτει πολύ καλές χερσαίες εγκαταστάσεις, καρνάγιο και σταθμό ανεφοδιασμού καυσίμων. Ουσιαστικά τα γραφεία της Κως Επενδυτική στεγάζονται σε ένα υπερσύγχρονο εμπορικό κέντρο που βρίσκεται στην παραλιακή ζώνη του νησιού σε απόσταση αναπνοής από το λιμάνι και διαθέτει τα πάντα, για την εξυπηρέτηση των ιδιοκτητών των σκαφών, που φιλοξενούνται στη μαρίνα.

ΛΕΠΤΟΜΕΡΕΙΕΣ ΓΙΑ ΤΗ ΜΑΡΙΝΑ ΤΗΣ ΚΩ

Η Κως Επενδυτική ΑΕ (εταιρία η οποία ανήκει στον Δήμο Κω) ανέλαβε τη διαχείριση της ΚΩΣ ΜΑΡΙΝΑ το 1999. Περισσότερα από οκτώ εκατομμύρια Ευρώ έχουν επενδυθεί έκτοτε εφαρμόζοντας το φιλόδοξο πρόγραμμα δημιουργίας της καλύτερης Μαρίνας. Από τον Ιούνιο του 2001, η Κως Μαρίνα βρίσκεται σε πλήρη λειτουργία παρέχοντας υπηρεσίες υψηλών προδιαγραφών για σκάφη μήκους από 7 έως και 50 μέτρων. Βρίσκεται ένα μίλι νοτιοδυτικά του ιστορικού λιμένα της Κω.



Γ. Βαληνάκης: Προς όφελός μας μια φιλειρηνική Τουρκία

«Στο νέο περιβάλλον προκλήσεων, αλλά και ευκαιριών του 21ου αιώνα, η οικοδόμηση θεσμοποιημένων διαύλων διαλόγου και συνεργασίας στη λεκάνη της Μεσογείου είναι ο μόνος τρόπος για τη διασφάλιση ενός κοινού μέλλοντος ευημερίας για όλες τις χώρες της περιοχής» τόνισε ο Υφυπουργός Εξωτερικών, κ. Γιάννης Βαληνάκης, στην κεντρική του ομιλία κατά το άνοιγμα των εργασιών του Διεθνούς Συνεδρίου που διοργάνωσε το Τμήμα Μεσογειακών Σπουδών του Πανεπιστημίου Αιγαίου, στη Ρόδο, με θέμα: «Ειρήνη, Ασφάλεια και ευημερία στη Μεσόγειο – 10 χρόνια Ευρωμεσογειακής Συνεργασίας: Απολογισμός και Προοπτικές».

Ο κ. Βαληνάκης χαρακτήρισε επιτυχή την επιλογή της Ρόδου για τη διεξαγωγή του συνεδρίου γιατί όπως είπε χαρακτηριστικά: «Η Ρόδος, με τη γεωγραφική της θέση, την οργανωτική της υποδομή, την δυναμική παρουσία των κατοίκων της στις δραστηριότητες της περιοχής, αποτελεί κομβικό σημείο».

Ο Υφυπουργός επισήμανε ότι για την κυβέρνηση, και το Υπουργείο Εξωτερικών ειδικότερα, «η λεκάνη της Μεσογείου, είναι μία περιοχή άμεσης προτεραιότητας. Είναι ένας κοινός χώρος δραστηριοποίησης και ανάπτυξης σχέσεων φιλίας και πολύπλευρων συνεργασιών. «Πιστεύουμε ακράδαντα ότι η Μεσόγειος πρέπει να μετατραπεί από θάλασσα που χωρίζει, σε θάλασσα που ενώνει, έτσι ώστε όλοι μας – και κυρίως οι άνθρωποι που ζουν σε αυτή τη θάλασσα – να επωφεληθούν από τη δημιουργία συνθηκών ευημερίας και ασφάλειας». Ο κ. Βαληνάκης υπογράμμισε ότι «με το ίδιο πνεύμα πρέπει να προωθήσουμε και την ανάπτυξη της τουριστικής συνεργασίας. Η ελληνική κυβέρνηση έχει ως υψηλή προτεραιότητα την ενδυνάμωση του τουρισμού και οι συστηματικές αυτές προσπάθειες αποδίδουν ήδη καρπούς».

Ο Υφυπουργός δεν παρέλειψε να μιλήσει και για την Ευρωπαϊκή Ένωση ως δύναμη ειρήνης, σταθερότητας και συνεργασίας κάνοντας μία απαραίτητη, όπως την χαρακτήρισε, αναφορά στην Τουρκία: «Έχουμε υποστηρίξει με συνέπεια την ευρωπαϊκή προοπτική της γειτονικής χώρας. Κανείς δεν μπορεί να αντιληφθεί περισσότερο, πόσο σημαντική είναι αυτή η επιλογή μας, από τους κατοίκους των Δωδεκανήσων, αλλά και των άλλων ελληνικών νησιών. Μια σύγχρονη, δημοκρατική και φιλειρηνική Τουρκία είναι προς όφελος όλων. Όμως, ο δρόμος της Τουρκίας προς την Ευρώπη είναι μακρύς, και αυστηρά καθορισμένος. Έχουν τεθεί πολύ συγκεκριμένα κριτήρια και προαπαιτούμενα που αντανακλούν τις ευρωπαϊκές αρχές και αξίες. Από την απόλυτη εκπλήρωσή τους εξαρτάται το μέλλον της Τουρκίας και η θέση της στην ευρωπαϊκή οικογένεια. Η σύγχρονη Ευρώπη οφείλει την ύπαρξή της σ' αυτές τις αρχές και αξίες. Και γι' αυτό αυτές οι αρχές και αξίες δεν είναι διαπραγματεύσιμες. Αυτή που πρέπει να αλλάξει είναι η Τουρκία, όχι η Ευρώπη. Όσο γρηγορότερα το συνειδητοποιήσουν αυτό οι γείτονες τόσο πιο ομαλή θα είναι η πορεία της Τουρκίας προς την Ευρώπη».

Μετά το πέρας της κεντρικής του ομιλίας, ο Υφυπουργός, απαντώντας σε ερώτηση δημοσιογράφου σχετικά με τις ελληνοτουρκικές σχέσεις και την προσφυγή στο Διεθνές Δικαστήριο της Χάγης, δήλωσε: «Η προσφυγή στο Διεθνές Δικαστήριο της Χάγης, υπάρχει στα ευρωπαϊκά κείμενα, υπάρχει και στον Καταστατικό Χάρτη των Ηνωμένων Εθνών, και φυσικά είναι ένα εργαλείο που παραμένει στη φαρέτρα της εξωτερικής μας πολιτικής και μπορεί να χρησιμοποιηθεί στον κατάλληλο χρόνο».

«Εμείς ο κριτής η Τουρκία κρινόμενη»

«Υπάρχουν οι αναλυτές και υπάρχουν οι διαμορφωτές της εξωτερικής πολιτικής. Οι αναλυτές είναι ελεύθεροι να λένε την άποψή τους με τον τρόπο που εκείνοι πιστεύουν καλύτερα. Οι διαμορφωτές πρέπει να προσέχουν, να ασκούν τα καθήκοντά τους με υπευθυνότητα και νηφαλιότητα», είπε ο Υφυπουργός Εξωτερικών, κ. Γιάννης Βαληνάκης, αναφερόμενος στις τελευταίες εξελίξεις στα ελληνοτουρκικά και στα εσωτερικά της Τουρκίας στον τηλεοπτικό σταθμό Mega Channel και στην εκλομή «Κοινωνία ώρα 8».

«Εμείς είμαστε ο κριτής, η Τουρκία είναι η κρινόμενη. Αυτόν τον ρόλο έχουμε, μην τον ξεχνάμε. Πρέπει να μαθαίνουμε τις απόψεις της τουρκικής κυβέρνησης και βεβαίως να λέμε τις δικές μας προτάσεις, τις δικές μας θέσεις και να προωθούμε τα δικά μας συμφέροντα», τόνισε ο κ. Βαληνάκης μιλώντας για την επερχόμενη συνάντηση της Υπουργού Εξωτερικών, κας Ν. Μπακογιάννη, με τον ομόλογό της, κ. Α. Γκιούλ στην Κωνσταντινούπολη. Και συνέχισε: «Αυτό δεν γίνεται δια της απουσίας σχέσεων. Δύο γειτονικές χώρες πρέπει να συνομιλούν μεταξύ τους και μάλιστα για ένα λόγο παραπάνω, καθώς η Τουρκία είναι πλέον χώρα που προχωρά στις διαπραγματεύσεις της με την Ευρωπαϊκή Ένωση και ελπίζει κάποια μέρα να γίνει μέλος της».

«Θέλω να αισθάνονται οι πολίτες ασφαλείς και να γνωρίζουν ότι όχι μόνο υπάρχει στρατηγική, αλλά και σαφής τακτική. Έχουμε σχεδιάσει όλες μας τις κινήσεις», δήλωσε ο Υφυπουργός Εξωτερικών. «Έχουμε μια δύσκολη γειτονιά και είναι ιδιαίτερα σημαντικός ο στόχος που έχουμε θέσει, να αλλάξουμε δηλαδή τη γειτονιά μας από αυτό που ήταν παλιά η πυριτιδαποθήκη της Ευρώπης σε μια ευρωπαϊκή γειτονιά». Ειδικά για την Τουρκία, ο κ. Βαληνάκης υπογράμμισε ότι: «βεβαίως, πρέπει να ανταποκριθεί και η Τουρκία, δεν θα την κάνουμε μόνοι μας αυτή την πολιτική. Αν η Τουρκία δεν ενσωματώσει όλες τις αλλαγές, δεν θα προχωρήσει ποτέ στον ευρωπαϊκό δρόμο».

Σε ερώτηση για την εσωτερική κατάσταση στη γείτονα χώρα, ο Υφυπουργός δήλωσε ότι «το βεβαρημένο παρελθόν που έχει η Τουρκία στα θέματα δημοκρατίας, είναι αυτό που μαζί με άλλα κράτη-μέλη προσπαθούμε ν' αλλάξουμε μέσα από την ευρωπαϊκή της προοπτική. Οι εκθέσεις της Ευρωπαϊκής Επιτροπής, οι αποφάσεις της Ευρωπαϊκής Ένωσης συνολικά είναι τέτοιες που υποχρεώνουν την Τουρκία να προσεταιριστεί τη λογική των άλλων δυτικοευρωπαϊκών κοινωνιών. Αυτό όμως δε θα γίνει σε μια νύχτα».

Σχετικά με τις δηλώσεις του κ. Γ. Παπανδρέου, ο κ. Βαληνάκης επισήμανε ότι «σε μια δημοκρατία είναι ευπρόσδεκτη κάθε άποψη που μπορεί να υπάρχει και ιδίως από έναν παράγοντα της χώρας, όπως είναι ο αρχηγός της αξιωματικής αντιπολίτευσης, όταν έχει κάτι να πει».



«Στις κρίσιμες στιγμές συστρατευόμαστε. Μετά ο επιμερισμός ευθυνών»

Ο Υφυπουργός Εξωτερικών, κ. Γιάννης Βαληνάκης, σε συνέντευξή του στο κανάλι TV ΚΟΣΜΟΣ και στον δημοσιογράφο κ. Κλεάνθη Λοΐζο, ερωτηθείς για τις τελευταίες εξελίξεις για την υποψηφιότητα της ΝΔ στις επερχόμενες Νομαρχιακές εκλογές δήλωσε:

«Πιστεύω ότι στην πολιτική, στις κρίσιμες στιγμές, δεν είναι η ώρα του επιμερισμού των ευθυνών, για τα λάθη, τους ατυχείς χειρισμούς και τις αστοχίες που έχουν γίνει. Θα έρθει η ώρα που θα ζυγιστούν όλα αυτά και θα αξιολογηθούν με ψυχραιμία. Τώρα είναι η ώρα της συστράτευσης. Είναι για μένα, η ώρα του αγώνα και της μάχης. Πιστεύω ότι όλοι πρέπει να υπερβούμε τον εαυτό μας και με όλες μας τις δυνάμεις, για να μπορέσουμε να φέρουμε το καλύτερο αποτέλεσμα για τη Νέα Δημοκρατία και την τοπική αυτοδιοίκηση στις εκλογές που έρχονται».

Ο Υφυπουργός τόνισε ότι: «Υπάρχει ένα πολύ καλό στελεχιακό δυναμικό και αυτό το στελεχιακό δυναμικό πρέπει να αφεθεί για να αποδώσει για το καλό του τόπου. Αυτός είναι ο στόχος της ΝΔ».

Σε ερώτηση του δημοσιογράφου για το εάν θα είναι υποψήφιος στις επόμενες βουλευτικές εκλογές, ο κ. Βαληνάκης απάντησε: «Αγαπάω τον τόπο μου, τα Δωδεκάνησα και πιστεύω ότι είναι ένας ευλογημένος τόπος από τον Θεό. Έχει ένα εξαίρετο ανθρώπινο δυναμικό και ένα τεράστιο μέλλον μπροστά του και μάλιστα σε διεθνές επίπεδο. Επειδή αγαπάω τον τόπο, θέλω πάντα να μπορώ να προσφέρω. Το έκανα ως Πανεπιστημιακός καθηγητής, το κάνω τώρα που είμαι στην ενεργό πολιτική και θα το κάνω και στο μέλλον».

ΙΑΤΡΙΚΗ ΑΝΑΚΟΙΝΩΣΗ
ΑΘΗΝΑ ΓΙΑΝΝΟΥΛΗ
ΧΕΙΡΟΥΡΓΟΣ ΟΔΟΝΤΙΑΤΡΟΣ ΠΑΝ/ΜΙΟΥ ΑΘΗΝΩΝ
ΕΙΔΙΚΕΥΘΕΙΣΑ ΣΤΗΝ ΠΑΙΔΟΔΟΝΤΙΑ
ΠΑΝ/ΜΙΟ ΤΟΥ LEEDS, Μ. ΒΡΕΤΑΝΙΑ
ΑΠΟΚΛΕΙΣΤΙΚΑ για παιδιά έως 16 ετών
ΔΕΧΕΤΑΙ ΚΑΘΗΜΕΡΙΝΑ ΜΕ ΡΑΝΤΕΒΟΥ
Δευτέρα- Παρασκευή 9.30 -12.30 & 15.00 – 20.00
Σάββατο 9.00- 13.00
Εργάνης Αθηνάς 49 – Ρόδος
Τηλ: 22410 31500 - Κιν: 697 6624024

ΙΑΤΡΙΚΗ ΑΝΑΚΟΙΝΩΣΗ
ΚΩΝ/ΝΟΣ Γ. ΧΑΤΖΗΝΙΚΟΛΑΣ
ΧΕΙΡΟΥΡΓΟΣ ΟΦΘΑΛΜΙΑΤΡΟΣ
ΔΕΧΕΤΑΙ ΚΑΘΗΜΕΡΙΝΑ
9.00 - 13.00 και 17.30 - 20.30
Σάββατο πρωί με ραντεβού
ΔΕΝΔΡΙΝΟΥ 2β - 1ος ΟΡΟΦΟΣ - ΡΟΔΟΣ
ΤΗΛ & FAX: 22410 20544, ΚΙΝ : 6937161700

ΣΥΝΕΧΕΙΑ ΑΠΟ ΤΗ ΣΕΛ. 3

Ολα για την ποιότητα

Δεν αλλάζουμε «τροφοδότριες» αγορές

Η Γερμανία, η Αυστρία, το Βέλγιο, η Αγγλία εξακολουθούν να αποτελούν τις κύριες αγορές από τις οποίες τροφοδοτείται το τουριστικό προϊόν της Ρόδου και της Ελλάδος γενικότερα. Η ποιοτική αναβάθμιση των υποδομών θα είναι εκείνη που θα προσδώσει στον τόπο τα επιπλέον χαρακτηριστικά, που με τη σειρά τους επιζητούν οι τουρίστες υψηλών απαιτήσεων. Αυτά τα χαρακτηριστικά θα αποτελέσουν και τη βάση επάνω στην οποία θα δομηθεί το τουριστικό προϊόν του αύριο, απαλλαγμένο από το all inclusive και τα υπόλοιπα φαινόμενα των καιρών.



Ιδιαίτερο βάρος θα δοθεί, ωστόσο, στην προσπάθεια για να αποτελέσει η Ελλάδα ξανά τον τόπο που επιλέγουν οι Αμερικανοί τουρίστες για διακοπές. «Σήμερα κάθε χρόνο στην Ελλάδα έρχονται 400.000 Αμερικανοί και οι μελέτες δείχνουν πως στα χρόνια που θα ακολουθήσουν ο αριθμός αυτός θα ανέβει στα 4.000.000 τουρίστες» απεκάλυψε ο κ. Κώστας Κωνσταντινίδης. «Μιλάμε για δεκαπλασιασμό του αριθμού των επισκεπτών από τις ΗΠΑ, άρα θα πρέπει να δουλέψουμε συντονισμένα για να γίνει πράξη αυτή η εκτίμηση».

Ο ΣΕΤΕ στο πλευρό των ΟΤΑ για οικονομική ανεξαρτησία

Κ. Κωνσταντινίδης: «Οι ασχήμιες στον τόπο μας είναι το αποτέλεσμα των αδύναμων δήμων για ουσιαστικές παρεμβάσεις»

«Στη Ρόδο δεν χρειαζόμαστε άλλα μεγάλα έργα. Απαιτείται η ολοκλήρωση των υφισταμένων ημιτελών υποδομών και η υλοποίηση πολλών μικρών παρεμβάσεων». Τη δήλωση αυτή έκανε προς τη Δράση ο ξενοδόχος (Atrium Palace) και μέλος της διοίκησης του Συνδέσμου Ελληνικών Τουριστικών Επιχειρήσεων (ΣΕΤΕ) Κώστας Κωνσταντινίδης και δεν έκρυψε την αγανάκτησή του για τις πολλές ασχήμιες που έχει το νησί σε όλη του την έκταση.



Χωρίς σχεδιασμό ξεφυτρώνουν παντού μάντρες με οικοδομικά υλικά, μισοκατεστραμμένες παράγκες σε οικόπεδα που βρίσκονται στη βιτρίνα του νησιού, περιοχές ολόκληρες που έχουν αφεθεί στο έλεος του χρόνου. «Στη Ρόδο τα μάτια μας έχουν συνηθίσει να βλέπουν ασχήμιες και τώρα πια έχουν πάθει ανοσία» τόνισε με πικρία ο κ. Κωνσταντινίδης και επεσήμανε πως «το ότι έχουμε σταματήσει να παρατηρούμε τα όσα υπάρχουν γύρω μας, αυτό δεν σημαίνει ότι πράττουν το ίδιο και οι τουρίστες».

Το ζητούμενο είναι να αναλάβει δράση η Τοπική Αυτοδιοίκηση και για επιτευχθεί κάτι τέτοιο απαιτείται αυτή να απαγκιστρωθεί από την οικονομική εξάρτηση του κράτους. Η οικονομική αυτοτέλεια των δήμων υφίσταται μόνον στα χαρτιά, ενώ στην πραγματικότητα η κάθε δημοτική αρχή μετατρέπεται σε απλό διαχειριστή των οφειλών που υπάρχουν προς τους υπαλλήλους, προς τις υπηρεσίες και προς τα ασφαλιστικά ταμεία. Ο κ. Κωνσταντινίδης, μέσα από τη συνέντευξη που παρεχώρησε προς τη Δράση προανήγγειλε την ενίσχυση των προσπαθειών από την πλευρά του ΣΕΤΕ προκειμένου να ανατραπεί ο Νόμος που αφορά στο θεσμό της Τοπικής Αυτοδιοίκησης.

«Το κράτος μας σήμερα έχει θεσμικές και δομικές αδυναμίες, αυτές εμείς θα πρέπει να τις αλλάξουμε». Ο ΣΕΤΕ ξεκίνησε προσπάθεια έτσι ώστε να μπορούν οι δήμοι να έχουν θεσμοθετημένους, ανεξάρτητους πόρους. «Δεν μπορεί να επιστρέφει στη Ρόδο μόνο το 25% των πόρων που οι πολίτες της διαθέτουν προς το κράτος». Το κράτος, για τον ΣΕΤΕ, θα πρέπει να πάψει να αποτελεί το μεσάζοντα, αλλά απευθείας οι δήμοι να μπορούν να διαχειρίζονται τα έσοδα που προέρχονται από τον τόπο τους.

«Δεν μπορούμε να λέμε ότι αυτή η αλλαγή είναι αδύνατον να επιτελεστεί» ανέφερε ο κ. Κωνσταντινίδης. «Δουλεύουμε προς αυτή την κατεύθυνση και θα τα καταφέρουμε». Ο ίδιος θεωρεί πως «με οικονομικά ισχυρούς δήμους θα υπάρξει πιο έντονο ενδιαφέρον από τα πρόσωπα για να ασχοληθούν ενεργά με την Τοπική Αυτοδιοίκηση' θα είναι μια πραγματική πρόκληση. Με το υφιστάμενο status quo ποιος είναι εκείνος ο μάνατζερ που θα θελήσει να αναλάβει τη διαχείριση ενός χρεωμένου ταμείου;».

ΠΩΛΕΙΤΑΙ ΠΟΛΥΤΕΛΗΣ ΜΟΝΟΚΑΤΟΙΚΙΑ





•Στην άκρη της κορυφής του λόφου Απάνεμος στα Κοσκινού, εκεί όπου τα γεράκια πετάνε για να εποπτεύσουν όλη την περιοχή από την θάλασσα μέχρι τα γύρω βουνά, βρίσκεται μια υπερπολυτελής μονοκατοικία 270 τ.μ σε οικόπεδο 1000 τ.μ. Κατασκευασμένη με τα καλύτερα υλικά, εξοπλισμένη με ό,τι πιο σύγχρονο υπάρχει για τις ανάγκες μιας βίλας, πλαισιωμένη με τα καλύτερα κουφώματα της διεθνούς αγοράς και περιστοιχισμένη από έναν καταπράσινο κήπο, η μονοκατοικία διατίθεται προς πώληση μόνο προς εκείνους που γνωρίζουν τη σημασία της ποιοτικής καθημερινής ζωής.

•Σαλόνι, κουζίνα πλήρως εξοπλισμένη, τρία υπνοδωμάτια, w.c, μπάνια με τζακούζι, σοφίτα, πέργολες, αντιπλημμυρικά συστήματα, κεντρική θέρμανση.

•Επιπλέον στη μονοκατοικία υπάρχει διαχωρισμένο ένα πολυτελές, πλήρως ανεξάρτητο δυάρι ισόγειο διαμέρισμα, με δική του είσοδο, για τις ανάγκες των πιο μεγάλων παιδιών της οικογενείας, που θέλουν το δικό τους το χώρο διαμονής και ανάπτυξης.

•Η μονοκατοικία είναι καινούργια, κατασκευάσθηκε και εξοπλίσθηκε με πολύ αγάπη και μεράκι. Τώρα, λόγω εκτάκτου αναχωρήσεως, πωλείται έναντι εκπληκτικά χαμηλής τιμής.

REMAX EXPRESS
5ο χλμ. Ε.Ο. Ρόδου - Λίνδου
Ask Nektarios Team - Τηλ. 22410 64755, info@remaxexpress.gr

Χρώματα και αρώματα χθες στο Μανδράκι

Με επιτυχία έγιναν τα Ανθεστήρια τα οποία παρακολούθησε πολύς κόσμος



ΤΗΛΟΣ 21ος ΑΙΩΝΑΣ

"SEA STAR"

ΝΑΥΤΙΚΗ ΕΤΑΙΡΕΙΑ

ΠΛΗΡΟΦΟΡΙΕΣ

ΡΟΔΟΣ ΤΑΡΠΟΝ ΣΠΡΙΝΓΚΣ 44

ΤΗΛ./FAX: 22410 78052 ΚΙΝΗΤΟ: 6938244523

ΤΗΛΟΣ ΛΙΒΑΔΙΑ

Τηλ. 22460 44000 FAX. 22460 44044



ΠΡΟΓΡΑΜΜΑ SEA STAR

ΔΕΥΤΕΡΑ

ΛΙΜΑΝΙ	ΑΦΙΞΗ	ΑΝΑΧΩΡΗΣΗ
ΡΟΔΟΣ		09.20
ΤΗΛΟΣ	10.40	14.30
ΝΙΣΥΡΟΣ	15.05	17.30
ΤΗΛΟΣ	18.10	18.15
ΡΟΔΟΣ	19.35	Δ.

ΤΡΙΤΗ

ΛΙΜΑΝΙ	ΑΦΙΞΗ	ΑΝΑΧΩΡΗΣΗ
ΡΟΔΟΣ		09.00
ΣΥΜΗ	09.45	11.30
ΤΗΛΟΣ	12.15	16.30
ΡΟΔΟΣ	17.50	18.00
ΤΗΛΟΣ	19.20	Δ.

ΤΕΤΑΡΤΗ

ΛΙΜΑΝΙ	ΑΦΙΞΗ	ΑΝΑΧΩΡΗΣΗ
ΤΗΛΟΣ		08.00
ΡΟΔΟΣ	09.20	18.00
ΤΗΛΟΣ	19.20	Δ.

ΠΕΜΠΤΗ

ΛΙΜΑΝΙ	ΑΦΙΞΗ	ΑΝΑΧΩΡΗΣΗ
ΡΟΔΟΣ		07.30
ΚΑΜΙΡΟΣ	08.15	14.00
ΤΗΛΟΣ	14.45	16.30
ΡΟΔΟΣ	17.50	Δ.

ΠΑΡΑΣΚΕΥΗ

ΛΙΜΑΝΙ	ΑΦΙΞΗ	ΑΝΑΧΩΡΗΣΗ
ΡΟΔΟΣ		09.00
ΣΥΜΗ	09.45	11.30
ΤΗΛΟΣ	12.15	16.30
ΡΟΔΟΣ	17.50	Δ.

ΣΑΒΒΑΤΟ

ΛΙΜΑΝΙ	ΑΦΙΞΗ	ΑΝΑΧΩΡΗΣΗ
ΡΟΔΟΣ		09.00
ΣΥΜΗ	09.45	11.30
ΤΗΛΟΣ	12.15	16.30
ΡΟΔΟΣ	17.50	18.00
ΤΗΛΟΣ	19.20	Δ.

ΚΥΡΙΑΚΗ

ΛΙΜΑΝΙ	ΑΦΙΞΗ	ΑΝΑΧΩΡΗΣΗ
ΤΗΛΟΣ		07.30
ΡΟΔΟΣ	08.50	09.00
ΠΑΝΟΡΜΙΤΗΣ	09.45	16.30
ΡΟΔΟΣ	17.15	17.30
ΤΗΛΟΣ	18.50	19.00
ΡΟΔΟΣ	20.20	Δ.

Για περισσότερες πληροφορίες επικοινωνείτε:
ΤΗΛΟΣ 22460 44000, ΡΟΔΟΣ ΤΗΛ.22410 78052

Με χρώματα και ευωδιές γέμισε χθες το Μανδράκι, όπου για 16η συνεχή χρονιά γιορτάστηκαν τα Ανθεστήρια. Οι εκδηλώσεις ολοκληρώθηκαν όπως πάντα, με τη μεγάλη παρέλαση των ανθοστολισμένων αρμάτων στο Μανδράκι. Και φέτος δεν έλειψε η φαντασία και η καλλιτεχνική διάθεση από πλευράς των συμμετεχόντων στη διαδικασία . Ο Αλαντίν και το μαγικό λυχνάρι, οι Ιππότες, η Λίμνη των Κύκνων, αλλά και το ... ακτοπλοϊκό πρόβλημα ήταν ορισμένα μόνο από τα θέματα που παρουσιάστηκαν, στη φετινή γιορτή των λουλουδιών. Την παρέλαση των Ανθεστηρίων άνοιξαν η Φιλαρμονική του Δήμου Ροδίων και η Φιλαρμονική του Δήμου Καλλιθέας. Στη συνέχεια παρέλασαν τα άλογα του Ιππικού Ομίλου με μια εντυπωσιακή άμαξα στολισμένη με λουλούδια. Η θεματολογία τόσο για τα άρματα όσο και για τα πεζοπόρα τμήματα,ήταν βασισμένη στα προβλήματα της εποχής ,στα παραμύθια και τα τοπικά έθιμα. Το έργο των κριτών ήταν ομολογουμένως δύσκολο αφού η παρουσία των αρμάτων και των πεζοπόρων τμημάτων, ήταν εντυπωσιακή. Ειδικότερα το πρώτο βραβείο για τα άρματα, πήρε ο Δήμος Λινδίων με το θέμα «Ταξί Λίνδος». Το δεύτερο βραβείο μοιράστηκαν τα άρματα της Αδελφότητας Ολυμπιτών Ρόδου με τον Παραδοσιακό Φούρνο και ο Πολιτιστικός Σύλλογος Απολλώνων με την λουλουδένια αναπαράσταση του Ιερού Ναού Τιμίου Σταυρού Απολλώνων. Το τρίτο βραβείο μοιράστηκαν, η Ομοσπονδία Παροικιακών Σωματείων για το άρμα που είχε σαν θέμα το ακτοπλοϊκό πρόβλημα και ο Δήμος Αταβύρου (δημοτικό σχολείο Έμπωνα) για την παρουσίαση του θέματος οι «Ιππότες της Ρόδου». Αναφορικά με τα πεζοπόρα τμήματα το πρώτο βραβείο πήρε ο Παιδικός Σταθμός Ουράνιο Τόξο που παρουσίασε το θέμα τα Βαπτίσια της ΑΒ. Το δεύτερο βραβείο απονεμήθηκε στον παιδικό σταθμό Σπλατς για το θέμα Ανοιξιάτικη Βροχή και το 3ο βραβείο απονεμήθηκε στον Παιδικό Σταθμό Χαρούμενο Πορτοκάλι για την παρουσίαση του θέματος «Εξωτικό Ταξίδι ».

Την ευθύνη για τη διοργάνωση και των φετινών ανθεστηρίων είχε ο Πολιτιστικός Οργανισμός του Δήμου της Ρόδου. Την παρέλαση που έγινε στην παραλιακή λεωφόρο του Μανδρακίου παρακολούθησε πλήθος κόσμου που κατέβηκε στο κέντρο της πόλης νωρίς το απόγευμα, για να θαυμάσει τα ανθοστολισμένα άρματα. Στα πλαίσια των εκδηλώσεων περιελήφθη και η εμφάνιση του Συνόλου Πνευστών Princes Juliana Beekbergen από την Ολλανδία που θα βρίσκεται στην πόλη μας μέχρι την Πέμπτη 8 Ιουνίου.

Η σειρά με την οποία παρέλασαν τα πεζοπόρα τμήματα και τα άρματα των φορέων και συλλόγων που συμμετείχαν στη Γιορτή των Λουλουδιών, είχε ως εξής:

1) Φιλαρμονική Δήμου Ροδίων
2) Φιλαρμονική Δήμου Καλλιθέας
3) ΔΗ.ΠΕ.ΘΕ. Ρόδου.: Βασιλική Είσοδος (Α)
4) Παιδικός Σταθμός «ΟΥΡΑΝΙΟ ΤΟΞΟ»: Τα βαφτίσια της ΑΒ (Π)
5) Προσχολικά Κέντρα Δήμου Ροδίων: Ανθόκηπος (Π)
6) Παιδικός Σταθμός ΣΠΛΑΤΣ: Ανοιξιάτικη Βροχή (Π)
7) Παιδικός Σταθμός «ΧΑΡΟΥΜΕΝΟ ΠΟΡΤΟΚΑΛΙ»: Εξωτικό ταξίδι (Π)
8) Αδελφότητα Ολυμπιτών Ρόδου «Η ΒΡΥΚΟΥΣ»: Το φούρνισμα στην Όλυμπο (Α)
9)Αδελφότητα Μεγαλοχωριτών Τήλου «Ο ΤΗΛΙΝΗΣ»: Μουσική και Παράδοση (Π)
10) Ομοσπονδία Παροικιακών Σωματείων Ρόδου: Κάθε λιμάνι και Καημός (Α)
11) Ομοσπονδία Παροικιακών Σωματείων Ρόδου (Π)
12) Σχολή Χορού Κων/νας Νταλαμάνγκα-Μιρόσαβτς: Μπαλαρίνες εν Δράσει (Π)
12) Πολιτιστικός Όμιλος Απολλώνων Ρόδου «ΝΕΟΙ ΟΡΙΖΟΝΤΕΣ»:
Ιερός Ναός Τιμίου Σταυρού Απολλώνων (Α)
13) Πολιτιστικός Όμιλος Απολλώνων Ρόδου «ΝΕΟΙ ΟΡΙΖΟΝΤΕΣ»: (Π)
14) Δωδ/κός Σύλλογος Γονέων και Κηδεμόνων Ατόμων με Αναπηρίες «ΚΕΝΤΡΟ ΕΛΠΙΔΑ»: Ο Αγρότης και η αγρότισσα (Π)
15) Δήμος Ατταβύρου –Δημοτικό Σχολείο Έμπωνας: Οι Ιππότες της Ρόδου (Α)
16) Δήμος Ατταβύρου-Δημοτικό Σχολείο Έμπωνας(Π)
17) Δήμος Λινδίων: Ταξί-Λίνδος (Α)
18) Σύλλογος Συμιακών Ρόδου «Ο ΓΛΑΥΚΟΣ»: Φιγούρες παραμυθιών(Α)
19) Ρ.Ο.Δ.Α.: Το τρενάκι (Α)
20) Εργαστήρι Παραδοσιακών Χορών ΠΟΔΡ: (Π)
21) ΠΟΔΡ: Η λίμνη των κύκνων (Α)

Στα πλαίσια της μεγάλης γιορτής, ο Δημοτικός Οργανισμός Περιβάλλοντος Ρόδου, ανθοστόλισε το συντριβάνι στην Πλατεία Ιερού Ναού Ευαγγελισμού και το τρενάκι του ΡΟΔΑ. Ακόμη οι Φιλαρμονικές των Δήμων Ρόδου και Καλλιθέας, έδωσαν το δικό τους χρώμα στο ξεχωριστό αυτό για την πόλη της Ρόδου γεγονός.



Πλήθος κόσμου παρακολούθησε χθες τη γιορτή των λουλουδιών



Οι νησιώτες για άλλη μια φορά εξέφρασαν την αγωνία τους για το ακτοπλοϊκό πρόβλημα

ΠΡΟΣΦΟΡΑ

aprilia

ΚΩΣΤΑΡΙΔΗΣ



SCARABEO 50 4T
SCARABEO 100 4T

12 ΜΗΝΕΣ ΑΤΟΚΑ
ΠΡΩΤΗ ΔΟΣΗ
ΜΕΤΑ 6 ΜΗΝΕΣ
ΧΩΡΙΣ
ΠΡΟΚΑΤΑΒΟΛΗ

ΔΩΡΟ ΒΑΛΙΤΣΑΚΙ

2 ΧΡΟΝΙΑ ΕΓΓΥΗΣΗ

ΑΒΕΤΕ Κ. ΚΩΣΤΑΡΙΔΗΣ -Καναδά 12, Ρόδος-ΤΗΛ. 2241078577

Ενδιαφέρον από Ροδίτες για φθηνό ηλεκτρικό ρεύμα

Στροφή σε ιδιωτικές πηγές ενέργειας

Φουντώνει όσο πάει στην περιοχή μας, το ενδιαφέρον για την ανάπτυξη των λεγόμενων εναλλακτικών μορφών ενέργειας, για την κάλυψη των αναγκών που υπάρχουν. Ιδιώτες αλλά και επιχειρηματίες, υποβάλλουν συνεχώς αιτήματα, προς τη Δημόσια Επιχείρηση Ηλεκτρισμού, προκειμένου να λάβουν τις σχετικές αδειοδοτήσεις και να θέσουν σε εφαρμογή τα σχέδια που υπάρχουν. Αξιοσημείωτο είναι πως αρκετοί ιδιώτες, έχουν ήδη σπεύσει στη ΔΕΗ και ζήτησαν άδειες προκειμένου να εγκαταστήσουν στα σπίτια τους φωτοβολταικά και άλλα συστήματα, που μπορούν να αξιοποιήσουν τον ήλιο και να παράγουν ενέργεια το καλοκαίρι αλλά και τις καλές ημέρες το χειμώνα. Ο λόγος που οδήγησε τους συμπολίτες μας, στο να σπεύσουν να εκμεταλλευθούν το φως του ήλιου, είναι οι συνεχείς αυξήσεις που γίνονται στις τιμές του πετρελαίου και στην περιοχή μας. Τα φωτοβολταικά συστήματα εκτιμάται, ότι μπορεί να συμβάλουν στην εξοικονόμηση ενέργειας. Παράλληλα τα συστήματα αυτά, έχουν αναπτυχθεί πολύ τα τελευταία χρόνια και μπορούν να εγκατασταθούν ακόμη και στις ταράτσες των σπιτιών. Αυτή τη δυνατότητα θέλουν όπως φαίνεται, πολλοί συμπολίτες μας να εκμεταλλευθούν και σπεύδουν να προμηθευτούν τα ειδικά αυτά συστήματα. Αξιοσημείωτο είναι πως οι χρήσεις των ηλιοθερμικών τεχνολο-



γιών δεν περιορίζονται μόνο στους ηλιακούς θερμοσίφωνες, αλλά μπορούν να επεκταθούν στη θέρμανση χώρων, στον ηλιακό κλιματισμό και την ηλιοθερμική παραγωγή ηλεκτρισμού. Όπως είναι ήδη γνωστό η χρήση συστημάτων αξιοποίησης της ηλιακής ενέργειας θεωρούνται αξιόπιστα και δοκιμασμένα. Με τα συστήματα αυτά περιορίζονται οι απώλειες που προκαλούνται κατά τη μεταφορά άλλων μορφών ενέργειας, αφού η θερμική ενέργεια παράγεται στο σημείο που πρόκειται να καταναλωθεί. Η συγκεκριμένη μορφή, αποτρέπει τις υπέρογκες δαπάνες για την εισαγωγή ενέργειας και την εξάρτηση, από τους εισαγόμενους ενεργειακούς πόρους, αφού ο ήλιος είναι δωρεάν και βρίσκεται παντού. Τέλος, η χρήση της ηλιακής ενέργειας αποτρέπει την έκλυση μεγάλων ποσοτήτων ρύπων, οι οποίοι επιβαρύνουν το περιβάλλον και τη δημόσια υγεία, ενώ ενδεικτική είναι η συμβολή ενός τυπικού οικιακού συστήματος χάρη στο οποίο το περιβάλλον γλιτώνει 1.200 κιλά διοξειδίου του άνθρακα τον χρόνο για την απορρόφηση του οποίου θα χρειαζόταν ενάμισι στρέμμα δάσους!

Οι εναλλακτικές μορφές ενέργειας φαίνεται πως αποτελούν πόλο έλξης και για αρκετούς επιχειρηματίες που έχουν ξεκινήσει να κάνουν επενδύσεις στον τομέα αυτό.

"Όπως φαίνεται σε λίγο καιρό, η Ρόδος θα διαθέτει αρκετά αιολικά πάρκα σε πλήρη λειτουργία για να καλύπτονται (καιρού επιτρέποντος) οι ανάγκες που υπάρχουν.

Στην παρούσα φάση στο νησί μας λειτουργούν, δύο αιολικά πάρκα που παράγουν συνολικά ενέργεια, που έχει ισχύ της τάξεως των 15 Μεγαβάτ. Τα 12 Μεγαβάτ παράγονται από το μεγάλο αιολικό πάρκο, που βρίσκεται μέσα στα διοικητικά όρια του δήμου Αταβύρου και ανήκει ολοκληρωτικά στην Γερμανική Εταιρεία ABB. Τα υπόλοιπα τρία Μεγαβάτ, παράγονται από το αιολικό πάρκο, που δημιουργήθηκε και λειτουργεί στην περιοχή της Αρνίθας. Υπάρχουν όμως και άλλα αιτήματα για την κατασκευή νέων αιολικών πάρκων, στην περιοχή της Ψίνθου και στη Νότια Ρόδο. Το αιολικό πάρκο στην περιοχή της Ψίνθου θα είναι μεγάλο αφού θα παράγει όπως λέγεται ενέργεια που θα έχει ισχύ της τάξεως των 12 Μεγαβάτ. Τα άλλα δύο αιολικά πάρκα, που προγραμματίζεται να κατασκευαστούν στην περιοχή της Νότιας Ρόδου θα παράγουν όπως λέγεται από πέντε μεγαβάτ το καθένα.

Χαρακτηριστικά αναφέρεται πως τουλάχιστον πέντε επιχειρήσεις, έχουν δημιουργήσει τις προϋποθέσεις, για να επιδοτηθούν, επειδή θα αναπτύξουν τις εναλλακτικές μορφές ενέργειας στην περιοχή μας. Και έπεται βέβαια η συνέχεια αφού όπως φαίνεται υπάρχει μεγάλο ενδιαφέρον για το συγκεκριμένο αντικείμενο.

ΤΟ ΝΕΟ ΕΡΓΟΣΤΑΣΙΟ

Από την άλλη πλευρά είναι εξέλιξη από τη ΔΕΗ, ο διαγωνισμός για την ανάδειξη της εταιρείας, που θα αναλάβει την κατασκευή του νέου εργοστασίου παραγωγής ηλεκτρικής ενέργειας στη Νότια Ρόδο. Τώρα βρίσκεται σε εξέλιξη η δεύτερη φάση του διαγωνισμού. Στις αρχές Ιουλίου όπως τόνισε μιλώντας στη «Δράση» ο Βοηθός Γενικού Διευθυντή Παραγωγής της ΔΕΗ Γιάννης Ψιλόπουλος θα δοθούν στις έντεκα εταιρείες που έχουν περάσει στη Β φάση του διαγωνισμού οι τεχνικές προδιαγραφές με βάση τις οποίες θα διαμορφώσουν τις οικονομικές τους προσφορές για το έργο. Πριν από λίγες ημέρες πάντως ήρθαν στο νησί μας, τεχνικοί της ΔΕΗ και ασχολήθηκαν με θέματα που εκκρεμούν και αφορούν ζητήματα της Κτηματικής Υπηρεσίας της Διεύθυνσης Δασών και του Κτηματολογίου . Κατά τη διάρκεια της επίσκεψης που θα πραγματοποιήσει στις 20 Ιουνίου στο νησί μας ο κ. Ψιλόπουλος εκτός από την ενημέρωση που θα κάνει στο δήμο Νότιας Ρόδου θα ασχοληθεί και με ζητήματα που αφορούν τα συμπληρωματικά έργα που πρέπει να γίνουν στην περιοχή, ενόψει της λειτουργίας του νέου εργοστασίου παραγωγής ηλεκτρικής ενέργειας.

Από την άλλη πλευρά, την ερχόμενη Τρίτη 6 Ιουνίου το διοικητικό συμβούλιο της Δημοσίας Επιχείρησης Ηλεκτρισμού, θα ασχοληθεί με τα αντισταθμιστικά οφέλη που έχουν ζητήσει οι δήμοι Πεταλούδων και Καμείρου, για να δώσουν το πράσινο φως για το νέο εργοστάσιο. Παράλληλα μέχρι τα μέσα Ιουνίου θα έχει ολοκληρωθεί η εγκατάσταση των εφεδρικών μηχανών που θα καλύψουν τις αυξημένες ανάγκες του καλοκαιριού. Τα μηχανήματα θα εγκατασταθούν στο εργοστάσιο της ΔΕΗ στη Σορωνή.

Πολύτιμοι λίθοι μαϊμού στην αγορά της Ρόδου

Φύκια για μεταξωτές κορδέλες, φαίνεται πως πωλούν σε ανυποψίαστους ξένους αλλά και Ελληνες τουρίστες, ορισμένοι επιχειρηματίες στη Ρόδο. Στην προκειμένη περίπτωση, τα φύκια είναι πολύτιμοι και ημιπολύτιμοι λίθοι – μαϊμού που διατίθενται πανάκριβα απο ορισμένους που βρήκαν μια καλή μέθοδο για να λύσουν τα προβλήματα τους. Οι επιχειρηματίες αυτοί εκμεταλλεύονται δεόντως όπως καταγγέλθηκε στη «Δράση» την άγνοια των περισσοτέρων για την υφή και τη σύσταση των λίθων και τη πωλούν κοσμήματα άνευ αξίας. Λίγοι είναι αυτοί που μπορούν να ξεχωρίσουν ακόμη και τους ημιπολύτιμους λίθους που θεωρούνται πως είναι πιο εύκολο να αναγνωριστούν και έτσι πιάνονται κορόιδα. Τουρίστες που θέλησαν να αγοράσουν κοσμήματα με αμέθυστους τουρμαλίνες αχάτες χαλαζίες άκουα μαρίν ή ακόμη και τυρκουάζ βρέθηκαν να έχουν πληρώσει μεγάλα ποσά και να έχουν αγοράσει ασημένια ή και χρυσά κοσμήματα όχι με πολύτιμες αλλά με γυάλινες πέτρες. Στα κομμάτια που είναι πιο ακριβά και είναι στολισμένα με πολύτιμους λίθους δηλαδή ζαφείρια διαφόρων χρωμάτων διαμάντια και ρουμπίνια τα κρούσματα απάτης είναι λίγα. Όχι γιατί δεν γίνεται αλλά γιατί οι τουρίστες στην περίπτωση αυτή, είναι πιο αυστηροί. Όταν χρειάζεται να πληρώσουν αρκετά μεγάλα ποσά, για τέτοια κοσμήματα ζητούν περισσότερες εγγυήσεις και φυσικά, ρωτούν περισσότερα για προσωπική τους ενημέρωση.

Ωστόσο με τους υπόλοιπους λίθους γίνεται παραπληροφόρηση. Οι τουρίστες βρίσκονται αρκετές φορές να έχουν αγοράσει για παράδειγμα απλή αβεντουρίνη, ενώ πίστευαν πως το κόσμημα που απέκτησαν είχε πάνω του νεφρίτη. Η πιο διαδεδομένη απάτη είναι αυτή που γίνεται με το τυρκουάζ . "Όπως έγινε γνωστό οι πέτρες σε ορισμένα ασημένια κυρίως κοσμήματα δεν είναι τιρκουάζ αλλά ένα είδος πάστα η οποία έχει το ίδιο χρώμα αλλά δεν πωλείται φθηνά...

Και βέβαια οι τουρίστες δεν είναι ειδήμονες για να γνωρίζουν τις διαφορές στη σύσταση και στο χρώμα των πετραδιών. Είναι υποχρέωση των καταστηματαρχών να τους ενημερώνουν σωστά, για το τι ακριβώς αγοράζουν. Όμως πόσοι αλλοδαποί άλλα και Ελληνες γνωρίζουν άραγε τα χρώματα που μπορεί να έχει ο αχάτης? Ελάχιστοι επίσης γνωρίζουν, ότι μερικές φορές η διαφορά ανάμεσα στον αμέθυστο και στο φλωρίτη είναι ένας τόνος στο ίδιο χρώμα . Κάποιοι δεν γνωρίζουν τη σύσταση αλλά και το βάρος που έχει το πραγματικό κεχριμπάρι και αρκετές φορές πέφτουν θύματα επιτηδείων που πωλούν καλοδουλεμένο πλαστικό ως ... ήλεκτρο .

Πάνω σε αυτές και άλλες λεπτομέρειες, βασίζονται ορισμένοι και κάνουν χρυσές δουλειές. Έτσι πουλάνε γυάλινες απομιμήσεις ή απλές πέτρες χαλαζία που κοστίζουν φθηνότερα και έχουν τους ίδιους η παρεμφερείς χρωματισμούς με τους πραγματικούς ημιπολύτιμους λίθους. Υπάρχουν βεβαίως και ορισμένοι καταστηματάρχες που δεν γνωρίζουν πολλά για τους λίθους γιατί δεν είναι οι ίδιοι τεχνίτες, αλλά έχουν την ειλικρίνεια να το δηλώσουν στους πελάτες τους . Οι επαγγελματίες του κλάδου που γνωρίζουν την τέχνη, τη σύσταση των πολύτιμων και ημιπολύτιμων λίθων επειδή έχουν ειδικευτεί σε ελληνικά και ξένα γεμολογικά εργαστήρια διαμαρτύρονται γιατί αντιμετωπίζουν προβλήματα και ανταγωνισμό από αυτούς που κάνουν χρυσές δουλειές και κερδίζουν από την άγνοια των ανυποψίαστων τουριστών.

MOTO GUZZI BREVA 1100

ΟΤΑΝ ΗΣΟΥΝ ΜΙΚΡΟΣ, ΟΝΕΙΡΕΥΟΣΟΥΝ ΠΟΛΛΕΣ ΜΟΤΟΣΙΚΛΕΤΕΣ.
ΤΩΡΑ ΞΕΡΕΙΣ ΟΤΙ ΘΕΛΕΙΣ ΜΟΝΟ ΛΥΤΙΝ



AE1525

A.B.E.T.E ΚΩΣΤΑΡΙΔΗΣ
Διεύθυνση
Καναδά 2 Τηλ.. 22410 78577

Πάντα κάποιοι ξεχωρίζουν...

Rodos Gold VOGIATZIS

Ιδιαίτερη αισθητική
Απαράμιλλη ποιότητα
πλούσιες επιλογές
για γάμους , βαπτίσεις ,

και ιδιαίτερες στιγμές
με μοναδική λάμψη .....
σε εξαιρετικές τιμές

Rodos Gold VOGIATZIS

Χρυσές δημιουργίες...
για πολύτιμες σχέσεις

10ο χιλ. Λεωφ. Ρόδου Λίνδου
Τηλ: 22410 86670 - 3

ΘΑ ΚΑΤΑΤΕΘΟΥΝ ΠΡΟΣΦΟΡΕΣ ΜΕ ΜΕΓΑΛΕΣ ΕΚΠΤΩΣΕΙΣ



Γερά «χτυπήματα» για το φράγμα

Σφαγή αναμένεται να γίνει στις 8 Ιουνίου όπου έχει προγραμματιστεί να πραγματοποιηθεί, η δημοπρασία της Β φάσης του έργου του Φράγματος του Γαδουρά.

Η δημοπρασία θα γίνει στην Αθήνα στην αρμόδια Διεύθυνση του υπουργείου Χωροταξίας και Περιβάλλοντος.

Ήδη τεύχη δημοπράτησης, έχουν πάρει δέκα εταιρείες από τις οποίες οι εννέα είναι ελληνικές και η μια ξένη.

Η μεγάλη συμμετοχή των εταιρειών όμως δείχνει, πως θα κατατεθούν και πολύ υψηλές προσφορές. Η εξέλιξη αυτή όμως εκτιμάται πως θα είναι ιδιαίτερα αρνητική για το έργο. Οι καλά γνωρίζοντες τις διαδικασίες εκτιμούν ότι με την κατάθεση πολύ υψηλών προσφορών στη δημοπρασία ελλοχεύει ο κίνδυνος να μην ολοκληρωθεί το έργο. Άλλωστε είναι και πολύ υψηλό το κόστος του πετρελαίου, που είναι η κινητήριος δύναμη για τα μηχανήματα και του χάλυβα, ο οποίος αποτελεί την πρώτη ύλη για τους αγωγούς του φράγματος.

Σύμφωνα με όσα έχουν γίνει γνωστά τεύχη δημοπράτησης έχουν ζητήσει και έχουν πάρει γνωστές ελληνικές εταιρείες (της 7ης τάξεως) που έχουν αναλάβει μεγάλα έργα στην Ελλάδα, όπως η ΑΕΓΕΚ, η ΜΗΧΑΝΙΚΗ, η ΑΚΤΩΡ, η ΒΙΟΤΕΡ, η ΠΑΝΤΕΧΝΙΚΗ, η ΑΘΗΝΑ, η ΜΟΧΛΟΣ, η ΑΤΙΚΑΤ και η ΤΕΡΝΑ.

Θα πρέπει να σημειωθεί πάντως, πως δεν έχει οριστικοποιηθεί ακόμη η συμμετοχή της εταιρείας ΜΕΤΩΝ ΑΕΓΕΚ, που κατασκεύασε την πρώτη φάση του έργου. Σε σύσκεψη που έγινε πριν από λίγες ημέρες στα γραφεία της εταιρείας στην Αθήνα, έγινε συζήτηση για τη Β φάση του φράγματος, αναλύθηκαν τα οικονομικά στοιχεία, αλλά δεν ελήφθη απόφαση για τη συμμετοχή ή όχι στη δημοπρασία του Ιουνίου.

Η β φάση του έργου, περιλαμβάνει την κατασκευή του αγωγού μεταφοράς του νερού στην πόλη της Ρόδου, το ταχυδιυλιστήριο και τις εργασίες που υπολείπονται από την Α φάση και είναι αρκετές . Συγκεκριμένα πρέπει να γίνουν ακόμη κάποιες εργασίες που αφορούν το φράγμα, οι κτιριακές εγκαταστάσεις, τα ηλεκτρομηχανολογικά, και οι δύο οδοί που είναι απαραίτητες.

Ο προϋπολογισμός του έργου ανέρχεται όπως είναι ήδη γνωστό, στο ποσό των 100 εκατομμυρίων ευρω. Ωστόσο εκτιμάται πως το έργο θα έχει μεγάλο κόστος και αν κατατεθούν μεγάλες προσφορές ελλοχεύει ο κίνδυνος να μην υλοποιηθεί.

Το έργο του φράγματος του Γαδουρά έχει σταματήσει εδώ και ένα χρόνο. Ωστόσο τα προβλήματα είχαν ξεκινήσει πολύ νωρίτερα, δηλαδή από τον Οκτώβριο του 2004.

Τότε ήταν που η ανάδοχος εταιρεία, άρχισε να κρούει τον κώδωνα του κινδύνου στις τοπικές αρχές και το αρμόδιο υπουργείο. Άρχισε τότε μια ολόκληρη οδύσσεια, που συνοδεύθηκε από μεγάλη αλληλογραφία και ατελείωτες επαφές στα υπουργεία Χωροταξίας και Οικονομικών.

Αρκετές φορές το ΥΠΕΧΩΔΕ είχε ανακοινώσει τη δημοπράτηση των εργασιών που υπολείποντα, χωρίς ωστόσο οι αποφάσεις να γίνονται πράξη, αφού το υπουργείο Οικονομικών δεν έδινε εντολή για χρηματοδότηση.

Όλο αυτό το χρονικό διάστημα, η εταιρεία απέσυρε σταδιακά το βαρύ εξοπλισμό που είχε στο εργοτάξιο της και απέλυσε το περισσότερο προσωπικό . Μόλις πριν από 10 μήνες απολύθηκαν και οι τελευταίοι εργαζόμενοι του εργοταξίου, αφού στην ουσία δεν υπήρχε αντικείμενο για να απασχοληθούν. Επανειλημμένα ο υπεύθυνος του εργοταξίου κ Δημήτρης Στρίκος είχε αναφερθεί με δηλώσεις του, στους κινδύνους που απειλούσαν το έργο στην περίπτωση που θα έμενε εκτεθειμένο στις κακές καιρικές συνθήκες , αν έκλεινε οριστικά η εργολαβία.

Τελικά η χρηματοδότηση εξασφαλίστηκε και δόθηκε από το αρμόδιο υπουργείο, η εντολή να δημοπρατηθεί το έργο. Ωστόσο τα ερωτηματικά για τις εξελίξεις που θα υπάρξουν τελικά μετά την κατάθεση των προσφορών παραμένουν. Ερωτηματικό παραμένει και η συμμετοχή της ΜΕΤΩΝ ΑΕΓΕΚ στη δημοπρασία αφού η διοίκηση της εταιρείας δεν έχει οριστικοποιήσει τις αποφάσεις της.

Αλλοδαπός οδηγούσε μεθυσμένος

Δεν διέθετε άδεια κυκλοφορίας και το αυτοκίνητο του ήταν ανασφάλιστο

Σε κατάσταση μέθης οδηγούσε όπως φαίνεται το αυτοκίνητο του, ένας 68χρονος βρετανός. Ο αλλοδαπός συνελήφθη προχθές λίγο πριν από τις 10 το βράδυ από το Τμήμα Τροχαίας Ρόδου.

Η Τροχαία επενέβη, γιατί ο, αλλοδαπός συγκρούστηκε με άλλο αυτοκίνητο, και από το ατύχημα προκλήθηκαν υλικές ζημιές. Κατά τον έλεγχο που έγινε στο Βρετανό, διαπιστώθηκε πως κυκλοφορούσε το αυτοκίνητο του χωρίς άδεια κυκλοφορίας. Επιπλέον το όχημα, δεν ήταν ασφαλισμένο. Το χειρότερο από όλα όμως ήταν, ότι ο αλλοδαπός οδηγούσε όπως διαπιστώθηκε το αυτοκίνητο σε κατάσταση μέθης.

Μάλιστα η πρώτη μέτρηση που του έγινε έδειξε πως το ποσοστό οινοπνεύματος στον οργανισμό του ήταν 0,93 ml/lt και η δεύτερη 0,91 ml/lt !

Ο νόμος πάντως στην περίπτωση της οδήγησης σε κατάσταση μέθης, είναι σαφής και αυτό σημαίνει πως ο αλλοδαπός θα υποστεί τώρα τις συνέπειες και θα πληρώσει και τα πρόστιμα που προβλέπονται.

Συλλήψεις για απασχόληση εργαζομένων χωρίς τις νόμιμες προϋποθέσεις

Χωρίς να διαθέτουν τις απαραίτητες προϋποθέσεις απασχολούνταν, σε επιχειρήσεις της Ιαλυσού και της πόλεως Ρόδου αλλοδαποί. Οι ιδιοκτήτες των επιχειρήσεων συνελήφθησαν και θα αντιμετωπίσουν τώρα τις συνέπειες του νόμου. Συγκεκριμένα προχθές ,συνελήφθησαν στην Ιαλυσό ένας 47χρονος ημεδαπός και ένας 23χρονος Βούλγαρος .

Το μη νόμιμο της υποθέσεως είναι ότι ο 47χρονος, απασχολούσε τον αλλοδαπό σε οικοδομικές εργασίες χωρίς να κατέχει άδεια διαμονής. Χθες πέντε λεπτά μετά τα μεσάνυκτα, συνελήφθησαν στη Ρόδο από αστυνομικούς της υποδιεύθυνσης Ασφαλείας Ρόδου, ένας 30χρονος ημεδαπός και ένας 21 χρόνος. Οι συλλήψεις έγιναν γιατί ο 21χρονος απασχολούνταν σε καφετέρια στην οποία υπεύθυνος ήταν ο 30χρονος χωρίς να διαθέτει βιβλιάριο υγείας και άδεια εργασίας.

DODEKANISOS PRIDE
Δρομολόγια
01/05/2006-15/10/2006

ΚΑΘΗΜΕΡΙΝΑ

ΛΙΜΑΝΙ	ΑΦΙΞΗ	ΑΝΑΧΩΡΗΣΗ
PATMOS	-	06:00
LEROS	06:40	06:45
KALYMNOS	07:30	07:40
KOS	08:15	08:20
SIMI	09:45	09:50
RHODES	10:40	15:00
SIMI	15:50	15:55
KOS	17:20	17:25
KALYMNOS	18:00	18:05
LEROS	18:50	19:00
PATMOS	19:40	O/N

ΚΑΘΕ ΤΕΤΑΡΤΗ

ΛΙΜΑΝΙ	ΑΦΙΞΗ	ΑΝΑΧΩΡΗΣΗ
PATMOS	-	06:00
LIPSI	06:20	06:25
LEROS	06:45	06:50
KALYMNOS	07:35	07:40
KOS	08:15	08:20
SIMI	09:45	09:50
RHODES	10:40	15:00
SIMI	15:50	15:55
KOS	17:20	17:25
KALYMNOS	18:00	18:05
LEROS	18:50	19:00
LIPSI	19:20	19:25
PATMOS	19:45	O/N

DODEKANISOS EXPRESS
Δρομολόγια
01/05/2006-15/10/2006*

ΚΥΡΙΑΚΗ

ΛΙΜΑΝΙ	ΑΦΙΞΗ	ΑΝΑΧΩΡΗΣΗ
RHODES	-	08:30
SIMI	09:25	09:30
KOS	11:00	11:10
KALYMNOS	11:50	12:00
LEROS	12:45	12:50
PATMOS	13:30	13:40
LEROS	14:20	14:30
KALYMNOS	15:20	15:30
KOS	16:10	16:20
SIMI	17:40	17:45
RHODES	18:30	O/N

ΤΡΙΤΗ, ΠΕΜΠΤΗ, ΠΑΡΑΣΚΕΥΗ, ΣΑΒΒΑΤΟ

ΛΙΜΑΝΙ	ΑΦΙΞΗ	ΑΝΑΧΩΡΗΣΗ
RHODES	-	08:30
KOS	10:40	10:50
KALYMNOS	11:30	11:40
LEROS	12:30	12:35
LIPSI	13:00	13:05
PATMOS	13:30	13:40
LEROS	14:20	14:30
KALYMNOS	15:20	15:30
KOS	16:10	16:20
RHODES	18:30	O/N

*έως Δευτέρα 14/05/2006 το "DODEKANISOS EXPRESS" δεν πραγματοποιεί δρομολόγια.

**έναρξη δρομολογίων Καστελορίζου με το "DODEKANISOS EXPRESS" από Δευτέρα 15/05/2006.

ΔΕΥΤΕΡΑ**

ΛΙΜΑΝΙ	ΑΦΙΞΗ	ΑΝΑΧΩΡΗΣΗ
RHODES	-	08:30
KASTELORIZO	11:00	16:00
RHODES	18:30	O/N

ΤΕΤΑΡΤΗ

ΛΙΜΑΝΙ	ΑΦΙΞΗ	ΑΝΑΧΩΡΗΣΗ
RHODES	-	08:30
SIMI	09:25	09:30
KOS	11:00	11:10
KALYMNOS	11:50	12:00
LEROS	12:50	14:30
KALYMNOS	15:20	15:30
KOS	16:10	16:20
SIMI	17:40	17:45
RHODES	18:30	O/N



DODEKANISOS SEAWAYS
Η δική μας ναυτιλιακή!

Αυστραλίας 3, 85100 Ρόδος, τηλ.: 22410 70590, fax: 22410 70591, www.12ne.gr

ΟΙ ΜΥΣΤΙΚΕΣ ΕΚΘΕΣΕΙΣ ΚΑΙ ΧΑΡΤΕΣ ΤΩΝ ΣΤΡΑΤΗΓΩΝ ΤΗΣ ΑΓΚΥΡΑΣ

«Πόδι» στο Αιγαίο θέλουν οι Τούρκοι

Αίσθηση αναμένεται να προκαλέσει η μυστική έκθεση των Τούρκων για τη νομική κατάσταση στο Αιγαίο, που παρουσίασε την Δευτέρα στο κεντρικό δελτίο ειδήσεων ο ALPHA. Στην έκθεση ο διοικητής των Πολεμικών Ακαδημιών της Τουρκίας Αττίλα Ατές υποστηρίζει ότι η σημερινή Ελλάδα ιδρύθηκε από τις μεγάλες δυνάμεις και δεν ήταν ποτέ κυρίαρχος του Αιγαίου και των νησιών. Μάλιστα τονίζει ότι μετά τα Ίμια δημιουργήθηκε μία ιστορική ευκαιρία για να αλλάξει το status kwo στην περιοχή.

Οι χάρτες-πρόκληση που έχουν βγει κατά καιρούς, δείχνουν τις προθέσεις της Άγκυρας να βάλει «πόδι» στο Αιγαίο. Ένας απ αυτούς είναι ο «Επιχειρησιακός Χάρτης Έρευνας και Διάσωσης», στον οποίο οι Τούρκοι διχοτομούν το Αιγαίο στον 25ο παράλληλο, από τον Έβρο έως την βόρεια Κύπρο. Στην έκθεση-ντοκουμέντο των Πολεμικών Ακαδημιών της Τουρκίας για την νομική κατάσταση του Αιγαίου, που παρουσίασε την Δευτέρα ο ALPHA, ο αντιστράτηγος Αττίλα Ατές προλογίζει προκλητικά την αμφισβήτηση της Ελληνικής κυριαρχίας, αναφέροντας: «Η σημερινή "Yunanistan", που δεν έχει καμία σχέση με τους αρχαίους "Grek", έχει ιδρυθεί τεχνητά στα 1830 από τις μεγάλες δυνάμεις στην χερσόνησο του Μοριά και σε καμιά περίοδο της ιστορίας της δεν ήταν κυρίαρχος πάνω στην θάλασσα του Αιγαίου και τα νησιά της».

Στο Τούρκικο εγχειρίδιο των στρατηγών, οι επιτελείς της Άγκυρας κάνουν λόγο για μοναδική ιστορική ευκαιρία να ανατραπεί πλήρως το status kwo στο Αιγαίο. Αρχή τους είναι ότι οι Έλληνες διεκδικούν Τουρκικά νησιά. «Μετά την κρίση των βραχονησίδων Ikizce (σ.σ. Ίμια) και εξαιτίας της προβολής δικαιωμάτων εκ μέρους της Ελλάδας επί άνω των 100 νήσων, νησίδων και βραχονησίδων, που βρίσκονται σήμερα υπό Τουρκική κυριαρχία στο Αιγαίο, έχει έρθει στην επικαιρότητα το πρόβλημα των διαφιλονικούμενων νησιών», αναφέρεται χαρακτηριστικά στην απόρρητη έκθεση.

Οι Τούρκοι μάλιστα θέτουν «θέμα τιμής», όπως γράφουν, για την αλλαγή των ονομάτων που έχει γίνει από τους Έλληνες στα νησιά του Αιγαίου. «Τα δυτικά κράτη και η Ελλάδα με σκοπό να καταπατήσουν τα ιστορικά δίκαια και συμφέροντα της Τουρκίας επί των νησιών, αλλάζουν τα ιστορικά ονόματα των νησιών, τα οποία είναι "Νήσοι Μεντεσέ" τα Δωδεκάνησα και "Νήσοι Σαρουχάν" οι ανατολικές Σποράδες...», αναφέρεται χαρακτηριστικά.



Ο «Επιχειρησιακός Χάρτης Έρευνας και Διάσωσης», στον οποίο οι Τούρκοι διχοτομούν το Αιγαίο στον 25ο παράλληλο, από τον Έβρο έως την βόρεια Κύπρο.

Η ΠΟΡΕΙΑ ΤΩΝ ΥΠΟΛΟΓΙΣΤΩΝ ΑΠΟ ΤΙΣ ΑΡΧΕΣ ΤΟΥ 1980 ΕΩΣ ΤΙΣ ΜΕΡΕΣ ΜΑΣ

Amiga μία, αγαπημένη

Το έβδομο Amigathering, με τίτλο «Back In Time», διεξήχθη στις 27 και 28 Μαΐου στην Κυψέλη της Αθήνας. Σε χώρο τον οποίο παραχώρησε το σώμα προσκόπων, συναντήθηκαν φίλοι της Amiga από όλη την Ελλάδα. Το Amigathering είναι μία εκδήλωση η οποία λαμβάνει χώρα σε διάφορες πόλεις και σκοπός του είναι η γνωριμία των χρηστών μεταξύ τους αλλά και την γνωστοποίηση της υπάρχουσας κατάστασης και των τελευταίων νέων του χώρου.

Την πρώτη μέρα παρουσιάσθηκαν στον χώρο αρκετά μηχανήματα, τα οποία δείχνουν την πορεία των υπολογιστών από τις αρχές του 1980 έως τις μέρες μας. Ανάμεσα σε αυτά ήταν μία A3000, μία A4000, μία A1200 και μία A1000 η οποία είναι το πρώτο μοντέλο Amiga στην ιστορία. Τη νεότερη γενιά μηχανημάτων εκπροσώπησε μία μA1 με το νέο λειτουργικό Amiga OS4, αλλά και ένα PegasosII με το MorphOS. Επιπλέον υπήρχε μια A4000T με κάρτες PCI καθώς και ένας MGT SamCoupe και ένας Acorn Archimedes A3000.

Το χώρο επισκέφθηκαν πολλά άτομα, τα περισσότερα από τα οποία είχαν αρκετό καιρό να ασχοληθούν με την Amiga, πράγμα που πιστοποιεί ότι οι χρήστες Amiga στην Ελλάδα ήταν πολλοί, αλλά δυστυχώς έχουν αποκοπεί από τον χώρο.

Παρουσιάστηκαν τρόποι χρήσης της Amiga σε καθημερινές λειτουργίες, όπως την χρήση του Internet και την επίσκεψη ιστοσελίδων, η ακρόαση ραδιοφωνικών σταθμών μέσω Internet streaming, η επεξεργασία κειμένων και η δημιουργία κειμένων PDF με τη χρήση προγραμμάτων DTP. Επίσης επεξεργαστήκαμε φωτογραφίες από φωτογραφικές μηχανές και φυσικά παίξαμε με τα αγαπημένα μας games! Έτσι, οι φίλοι που πέρασαν από τον χώρο είχαν την ευκαιρία να δουν τις δυνατότητες ενός μηχανήματος το microAmigaOne και του λειτουργικού συστήματος όπως είναι το AmigaOS4.



Περάσαμε μια ενδιαφέρουσα ημέρα με πολλές γνωριμίες και συζητήσεις και αποχωρήσαμε αργά το βράδυ, με σκοπό να επανέλθουμε την επομένη με ανανεωμένη διάθεση.

Δύο γεγονότα σημάδεψαν την Δεύτερη μέρα. Το πρώτο ήταν το γράψιμο ενός μικρού demo σε basic στον Sam Coupe με ήχο και animation, με μόνο 18 γραμμές κώδικα, από τους MrZammler και SpyrOS! Πραγματικά ήταν μια ωραία και ανάλαφρη νότα στον χώρο και μάλιστα έπειτα από τόσα χρόνια που έχει να γίνει κάτι τέτοιο σε παρόμοιο μηχάνημα!

Το δεύτερο σημαντικό γεγονός ήταν η έλευση του Αντώνη Λεκόπουλου, ο οποίος μας τίμησε με την παρουσία του. Παλιός συντάκτης του Pixel και παλιός χρήστης υπολογιστών της χρυσής εποχής των υπολογιστών 8 και 16bit. Θα πρέπει να τονίσουμε ότι νωρίτερα ο Αντώνης βρισκόταν καλεσμένος στον Games Radio (www.gamesradio.gr) και στην εκπομπή με θέμα την Amiga, όπου παραχώρησε μια σημαντική συνέντευξη. Με την επίσκεψή του μας δόθηκε η ευκαιρία να μιλήσουμε μαζί του και να αναλύσουμε την τωρινή κατάσταση των υπολογιστών αλλά και να την συγκρίνουμε με αυτά που είχαμε ζήσει πριν από 15-20 χρόνια! Μια πραγματικά πολύ ενδιαφέρουσα συζήτηση με την οποία έκλεισε η εκδήλωση, αργά το απόγευμα της Κυριακής.

Φύγαμε από το έβδομο Amigathering με αρκετά πράγματα να έχουν αλλάξει στη καρδιά και στη σκέψη μας. Ξαναζήσαμε εποχές οι οποίες πέρασαν ανεπιστρεπτί και καταλάβαμε ότι είναι ακόμη χαραγμένες βαθιά μέσα μας. Το κυριότερο όμως είναι η δυνατότητα που μας δίνουν αυτές οι εκδηλώσεις να γνωριζόμαστε και να περνάμε δύο μέρες με φίλους και χρήστες Η/Υ, οι οποίοι πραγματικά αγαπούν τα μηχανήματά τους και βλέπουν την εξέλιξη της τεχνολογίας με διαφορετική, μάλλον χιουμοριστική, ματιά. Του χρόνου σας καλούμε να είσαστε κι εσείς μαζί μας, όπου κι αν γίνει. Ραντεβού τότε λοιπόν.

Για πληροφορίες και φωτογραφικό υλικό, στο www.amigathering.gr και στο www.amigahellas gr.

ΑΡΧΩΝ ΣΑΜΑΡΤΖΗΣ ΑΕ
ΜΟΝΩΣΕΙΣ ΤΑΡΑΤΣΩΝ
Από το 1980
24 ΧΡΟΝΙΑ ΜΟΝΩΣΕΙΣ

ΗΧΟΜΟΝΩΣΗ
RicofOn
ΓΙΑ ΤΕΛΕΙΑ ΑΚΟΥΣΤΙΚΗ ΣΤΟΥΣ ΧΩΡΟΥΣ ΕΡΓΑΣΙΑΣ ΚΑΙ ΔΙΑΣΚΕΔΑΣΗΣ

Τοποθετώντας το κατάλληλο προϊόν RICOFON έχετε μια αίθουσα με άριστη ακουστική και συγχρόνως ένα τέλειο διακοσμητικό αποτέλεσμα.
ΔΙΑΘΕΣΗ: ΑΡΧΩΝ ΣΑΜΑΡΤΖΗΣ ΑΕ
ΜΟΝΩΣΕΙΣ - ΣΤΕΓΑΝΩΣΕΙΣ
Καταστήματα
1) Ικάρου & Λαοδικείας - Τηλ. 22410 20021 Ρόδος 85100
2) Ερυθρού Σταυρού 21 - Τηλ. 22410/23030/32054 Ρόδος 85100
Κινητό 6944 502033 - 6947374731

εκεί που η τέχνη... συναντά την ποιότητα!
Κομμωτήριο

Figaro
HAIR DESIGN
Κομμώσεις Ανδρικές - Γυναικείες
Κων/νου Παλαιολόγου 17, Τηλ.: 22410 - 20.914

Αρχίζουν εντατικοί έλεγχοι από το Χημείο στα πόσιμα νερά

Από το τέλος του έτους θα ξεκινήσει στην περιοχή μας, η εφαρμογή μεγάλου προγράμματος, που αφορά τον έλεγχο των επιφανειακών νερών. Αξιοσημείωτο είναι πως το Χημείο της Ρόδου είναι ένας από τους τρεις φορείς που έχουν επιλεγεί, για να κάνουν τους συγκεκριμένους ελέγχους. Οι προετοιμασίες για την εφαρμογή του προγράμματος, έχουν ήδη ξεκινήσει. Παράλληλα άρχισαν οι διαγωνισμοί για την προμήθεια του εξοπλισμού που χρειάζεται, για να γίνουν οι εξειδικευμένοι έλεγχοι. Έτσι το Χημείο της Ρόδου, θα εξοπλισθεί με τα τελειότερα μηχανήματα, προκειμένου να ανιχνεύονται όλες οι ουσίες, που εντοπίζονται στο νερό. Την εποπτεία για το πρόγραμμα αυτό, θα έχει το Γενικό Χημείο του Κράτους. Οι έλεγχοι αυτοί θα αφορούν όλα τα επιφανειακά νερά που υπάρχουν στο νησί μας, που προέρχονται από πηγές, γεωτρήσεις και δεξαμενές. Την εφαρμογή του προγράμματος επιβεβαίωσε με δηλώσεις του στη «Δράση» και ο επίκουρος νομάρχη Δημήτρης Κρεμαστινός. Με το πρόγραμμα αυτό θα είναι δυνατόν να γίνει γνωστό αν υπάρχουν ουσίες επιβλαβείς για τον ανθρώπινο οργανισμό, στο νερό.

Θα πρέπει να σημειωθεί πως και παλαιότερα το Χημείο της Ρόδου, με εντολή της νομαρχιακής αυτοδιοίκησης Δωδεκανήσου, είχε κάνει ελέγχους στο νερό του νησιού μας. Τα αποτελέσματα τότε ήταν όμως συντριπτικά, αφού σε κάποιες περιοχές της Ρόδου, είχαν εντοπιστεί νιτρικά και



άλλες επικίνδυνες ουσίες. Τα στοιχεία αυτά, εντοπίστηκαν κοντά σε εκτάσεις που καλλιεργούνταν και προέκυψε το συμπέρασμα ότι το νερό είχε μολυνθεί από τα φυτοφάρμακα, που χρησιμοποιούσαν οι γεωργοί. Το φαινόμενο ήταν έντονο σε χωριά της Νότιας Ρόδου και βέβαια στην Κατταβιά, όπου παρουσιάστηκαν επικίνδυνα στοιχεία, στο νερό που ανέβλυζε από δύο πηγές. Δόθηκε άμεσα τότε εντολή να κλείσουν οι πηγές και να καλύπτονται οι ανάγκες με το νερό που ερχόταν από άλλα σημεία. Με το νέο πρόγραμμα γίνεται προσπάθεια, να διαπιστωθεί αν έχει βελτιωθεί η κατάσταση όσον αφορά την ποιότητα του νερού, στα χωριά ή αν λειτουργούν καλά τα δίκτυα στην πόλη. Σε γενικές γραμμές, το νερό που διατίθεται στην πόλη της Ρόδου, είναι σύμφωνα με τον κ Νικολάου καλής ποιότητας. «Το γεγονός ότι υπάρχουν κάποιες διαφορές στη γεύση αυτό οφείλεται στο ότι το νερό, προέρχεται από διαφορετικές γεωτρήσεις» τόνισε ο Προϊστάμενος του Χημείου.

ΤΟ ΧΛΩΡΙΟ

Δεν υφίσταται στην περιοχή μας, το πρόβλημα που έχει προκύψει στην υπόλοιπη χώρα, με το χλώριο που ρίχνεται στο νερό για τον καθαρισμό του. Όπως είναι ήδη γνωστό η Πανελλήνια Ένωση Γιατρών Δημόσιας Υγείας έχει χαρακτηρίσει ακατάλληλο τον τρόπο καθαρισμού του νερού με χλώριο. Οι ειδικοί τόνισαν, ότι η υπερχλωρίωση του πόσιμου νερού, οδηγεί σε αύξηση εμφάνισης πολλών νοσημάτων όπως τα καρδιαγγειακά, διαβήτης, υπέρταση και νεοπλασίες. Ωστόσο τέτοια προβλήματα σύμφωνα με τον κ Νικολάου δεν φαίνεται να έχουν θέση στη Ρόδο και τα υπόλοιπα νησιά. Τα περισσότερα προβλήματα που συχνά πυκνά εντοπίζονται στο νερό, οφείλονται στην παλαιότητα των δικτύων. Ωστόσο τα έργα αντικατάστασης των δικτύων δεν θεωρούνται εύκολη υπόθεση για τους δήμους, αφού και για αυτά απαιτούνται μελέτες και χρηματοδοτήσεις από εθνικά η ευρωπαϊκά προγράμματα.

Αγρυπνο μάτι για καθαρές παραλίες

Πολλές και καλές οι γαλάζιες σημαίες στη Ρόδο αλλά ...

Εντατικούς ελέγχους στα νερά κολύμβησης, ξεκινάει από τις 20 Ιουνίου το Χημείο της Ρόδου, σε συνεργασία με το τμήμα Υγείας της Νομαρχιακής Αυτοδιοίκησης Δωδεκανήσου. Στόχος του προγράμματος είναι να διαπιστωθεί, αν οι παραλίες έχουν επιβαρυνθεί από την ανθρώπινη δραστηριότητα και άλλους παράγοντες.

Πρόκειται για νέο πρόγραμμα, που δεν έχει καμία σχέση με τις δράσεις που εφαρμόζει τώρα, το υπουργείο Χωροταξίας και Περιβάλλοντος. "Όπως είναι ήδη γνωστό το ΥΠΕΧΩΔΕ έχει αναθέσει, σε ιδιωτική εταιρεία, το έργο των ελέγχων των νερών κολύμβησης, σε όλη τη χώρα και στα Δωδεκάνησα από το 2003.

Σύμφωνα με όσα έχουν γίνει γνωστά, από το Χημείο της Ρόδου έχουν ήδη επιλεγεί 40 σημεία – παραλίες, τόσο στην ανατολική όσο και στη δυτική πλευρά του νησιού μας, από τις οποίες θα γίνονται τακτικά δειγματοληψίες όπως προβλέπει το πρόγραμμα. Η πρώτη δειγματοληψία θα ξεκινήσει στις 20 Ιουνίου . Το πράσινο φως για τη διεξαγωγή των ελέγχων, έχει δώσει το αρμόδιο υπουργείο, με τη συμφωνία που έχει συνάψει με τη νομαρχιακή αυτοδιοίκηση Δωδεκανήσου.

Το επιστημονικό προσωπικό του Χημείου της Ρόδου θα κάνει ελέγχους συγκεκριμένα στα εξής σημεία παραλίες:

Πρασονήσι, Γεννάδι, Κιστάρι, Γλύστρα Πεύκοι, Λίνδος Μεγ Γιαλός, Βλυχά Ατριουμ Χαράκι Αγία Αγάθη, Στεγνά, Κόζα Θολός Ιρένε, Golf Φαληράκι Apolon Beach Σωτηράκη Colossos, Sun Wing, Καρακόνερο Ενυδρείο, Έλλη Καμείρος Σορωνή Doreta, Sabina Παραδείσι, Κρεμαστή, Sun Flower, Χρυσή Ακτή, Electra, Avra Beach, Rodian Amathus, Olympic, Imperial, Rodos Palace,Rodian Beach, Elina, Sirene,Κάτω Πέτρες, Blue Sky, δυτικά ακτές προς το Ενυδρείο.

Στα πλαίσια της συνεργασίας με τη νομαρχιακή αυτοδιοίκηση Δωδεκανήσου το Χημείο της Ρόδου, έχει ξεκινήσει ελέγχους στα εμφιαλωμένα νερά, αλλά και στους βιολογικούς καθαρισμούς που λειτουργούν στα ξενοδοχεία του νησιού μας. «Τα αποτελέσματα των ελέγχων που έχουν γίνει μέχρι τώρα, δείχνουν πως δεν υπάρχει πρόβλημα, με τα εμφιαλωμένα νερά. Χωρίς προβλήματα λειτουργούν όμως και οι βιολογικοί καθαρισμοί όπως προκύπτει από τα αποτελέσματα των ελέγχων» δήλωσε στη «Δράση» ο προϊστάμενος του Χημείου της Ρόδου Ευαγόρας Νικολάου. Οι έλεγχοι αυτοί σύμφωνα με τον προϊστάμενο του Χημείου, θα γίνονται σε ετήσια βάση.

ΟΙ ΓΑΛΑΖΙΕΣ ΣΗΜΑΙΕΣ

Τις περισσότερες γαλάζιες σημαίες ωστόσο που αφορούν την καθαρότητα των ακτών έχουν κατακτήσει τα Δωδεκάνησα όπως ανακοινώθηκε από την Ελληνικη Εταιρεία Προστασίας της Φύσης.

Συγκεκριμένα τα Δωδεκάνησα διαθέτον 41 βραβευμένες παραλίες και ακολουθούν οι νομοί Λασιθίου και Χαλκιδικής με 38, Κέρκυρας με 32, Μαγνησίας με 23 και Κυκλάδων με 21. Τα νησιά με τις περισσότερες βραβευμένες ακτές είναι η Κρήτη με 92, η Κέρκυρα με 32, η Ρόδος με 31, η Λέσβος με 12 και η Κεφαλονιά και η Κως με 10.

Οσον αφορά τους δήμους, πρωταθλητής σε «Γαλάζιες Σημαίες» είναι ο Αγιος Νικόλαος Λασιθίου, ενώ ακολουθεί η Καλλιθέα της Ρόδου με 18, η Σιθωνία Χαλκιδυσής με 10, η Λίνδος στη Ρόδο με 9, ο Ανατολικός Ολυμπος Πιερίας, η Παλλήνη Χαλκιδικής και τα Στάγειρα Χαλκιδυκής με 8 βραβευμένες ακτές.



Για να μην παίζουμε κορώνα – γράμματα τη ζωή μας

Δίνουμε εξετάσεις στους δρόμους, ας ξέρουμε τουλάχιστον τα στοιχειώδη

ΕΙΝΑΙ στη φύση και του Ροδίτη οδηγού η ανυπακοή, που μαζί με την άγνοια και την ανευθυνότητα αποτελούν την «συνταγή» για τα στραβά και ανάποδα στους δρόμους μας.

Ο κ. **Νίκος Κολλίγρης,** Μηχ/γος Ηλεκ/γος Ε.Μ.Π. επί σειράν. ετών εξεταστής υποψηφίων οδηγών στην Διεύθυνση Μεταφορών & Επικοινωνιών της Νομαρχίας Δωδ/σου μοιράζεται με τη Δράση τα στοιχειώδη για μια ασφαλή οδήγηση.

ΚΑΝΟΝΕΣ ΧΡΗΣΗΣ ΦΛΑΣ ΚΑΙ «ΑΛΑΡΜ» ΓΙΑ ΑΣΦΑΛΗ ΟΔΗΓΗΣΗ

Πότε χρησιμοποιούμε αλάρμ και πότε φλάς;

Α. Οι δείκτες κατευθύνσεως (φλας), χρησιμοποιούνται όταν έχομε σκοπό να αλλάξουμε πορεία ή κατεύθυνση, δηλαδή αν σκοπεύουμε:

- Να αλλάξουμε λωρίδα κυκλοφορίας.
- Να προσπεράσουμε
- Να στρίψουμε αριστερά ή δεξιά.
- Να ξεκινήσουμε μετά από κάποια στάση ή στάθμευση.
- Να σταματήσουμε.

Σε αυτές τις περιπτώσεις πρέπει οπωσδήποτε να χρησιμοποιήσουμε τους δείκτες αλλαγής κατευθύνσεως, «φλάς», ανεξάρτητα από τη γενικότερη προσοχή για την ασφαλή πραγματοποίηση του ελιγμού που σκοπεύουμε να κάνουμε.

Η χρήση των δεικτών αλλαγής κατευθύνσεως πρέπει να γίνεται πάντοτε την κατάλληλη χρονική στιγμή (ούτε πολύ νωρίς ούτε πολύ αργά) και καθ' όλη τη διάρκεια του ελιγμού.

Εάν για παράδειγμα πρόκειται να στρίψουμε στο δεύτερο δρόμο δεξιά, πρέπει να περάσουμε τον πρώτο δρόμο και ύστερα να ανάψουμε το δεξί φλας. Αν το ανάψουμε ενωρίτερα, υπάρχει ενδεχόμενο αυτοί που μας ακολουθούν να πιστέψουν ότι θα στρίψουμε στον πρώτο δρόμο. Αν επίσης πρόκειται να σταθμεύσουμε δεξιά αμέσως μετά τη διασταύρωση, ανάβουμε το δείκτη μόλις ακριβώς περάσουμε το μέσον της διασταύρωσης.

Όταν τα φλας δεν λειτουργούν, τα σήματα δίδονται από τον οδηγό με αντίστοιχες κινήσεις του χεριού.

- Για στροφή αριστερά: έκταση του χεριού αριστερά
- Για στροφή δεξιά: κάμψη του αριστερού βραχίονα προς τα πάνω
- Για ελιγμό στάθμευσης: κάμψη του βραχίονα προς τα κάτω

Β. Χρήση φώτων αλάρμ.

Και τώρα , ΠΡΟΣΟΧΗ, κάποιες επισημάνσεις για το τόσο πολύ παρεξηγημένο «αλάρμ»!!! ή φώτα έκτακτης ανάγκης.



Τελευταία έχει παρατηρηθεί ότι πάρα πολλοί συμπολίτες μας χρησιμοποιούν κατά κόρον , και απερίσκεπτα ,τα φώτα αλάρμ, ίσως από τεμπελιά προκειμένου να σκεφτούν ποιό από τα δύο, (αριστερό ή δεξί), φλάς θα χρησιμοποιήσουν.

Π.χ. όταν στρίβουν δεξιά για να παρκάρουν, ή όταν σταματούν στο περίπτερο δίπλα στο δρόμο για να ψωνίσουν, ή όταν σταματήσουν οπουδήποτε για να πάρουν κάποιον επιβάτη, κλπ.

Τείνει μάλιστα να γενικευτεί η αλόγιστη χρήση «αλάρμ» και να καθιερωθεί πλέον σαν κανόνας, ακόμα και σε νέους οδηγούς, που υποτίθεται έχουν «φρέσκια» την θεωρητική εκπαίδευση.

Είναι όμως άραγε σωστό αυτό, ή απαγορεύεται από τον ΚΟΚ, ο οποίος όσο αναχρονιστικός και να είναι ,δεν παύει να είναι σύμφωνος με τα διεθνή πρότυπα που έχουν προκύψει από την εμπειρία δεκάδων ετών και όταν ακολουθείται σωστά μειώνονται οι πιθανότητες για ατυχήματα.

Παρακάτω θα αναλυθεί πότε προβλέπεται από τον ΚΟΚ η χρήση των φώτων «αλάρμ», ή φώτων εκτάκτου ανάγκης:

-Ανεξάρτητα από τις άλλες απαραίτητες ενέργειες στις οποίες πρέπει να προβαίνουμε κάθε φορά, οφείλομε να χρησιμοποιούμε τα φώτα έκτακτης ανάγκης (αλάρμ) οπωσδήποτε στις κάτωθι περιπτώσεις:

- Κάθε φορά που χαλάει το όχημά μας στο δρόμο.
- Κάθε φορά που κινούμεθα με υπερβολικά μειωμένη ταχύτητα (βλάβη κλπ.).
- Κάθε φορά που βρισκόμαστε τελευταίοι μιας συνεχόμενης σειράς οχημάτων και η κυκλοφορία επιβραδύνεται ξαφνικά.

Ποτέ λοιπόν δεν υποκαθιστά η χρήση αλάρμ την χρήση των φλάς , που είναι ενδεδειγμένη η χρήση τους όταν σταματάμε για οποιοδήποτε λόγο πλην των παραπάνω.

Στο άρθρο 37 μάλιστα του κώδικα οδικής κυκλοφορίας αναφέρεται ξεκάθαρα, πότε επιτρέπεται η χρήση των φώτων αλάρμ, και μάλιστα μόνο για τις εξής δύο περιπτώσεις :

Παρ. 4. Ο οδηγός σχολικού λεωφορείου ή οχήματος μεταφοράς ατόμων με μειωμένη κινητικότητα οφείλει να έχει αναμμένο το σύστημα φωτεινού συναγερμού, όσο χρόνο διαρκεί η επιβίβαση ή αποβίβαση.

Παρ. 5. Οι οδηγοί αυτοκινήτων οχημάτων, εκτός από την περίπτωση ακινησίας του οχήματος, επιτρέπεται να θέτουν σε λειτουργία το σύστημα φωτεινού συναγερμού μόνο, όταν κινδυνεύουν τρίτοι από το δικό τους όχημα.

Άρα λοιπόν κάθε άλλη χρήση από τις δύο παραπάνω είναι κατάχρηση και παραπλάνηση των άλλων οδηγών και αποτελεί καθαρή παραβίαση των κανόνων οδικής κυκλοφορίας τιμωρείται δε και με πρόστιμο 33 ευρώ.

Η πρακτική τέλος αποδεικνύει ότι είναι επικίνδυνο να ανάβομε τα αλάρμ και όχι π.χ. το δεξί φλάς, για να παρκάρουμε ή να σταματήσουμε δεξιά, επειδή αυτός που ακολουθεί δεν είναι σε θέση να καταλάβει που θα στραφούμε, αριστερά ή δεξιά.

Πρέπει λοιπόν να γίνεται λελογισμένη και όπου ακριβώς χρειάζεται η χρήση των φώτων προειδοποίησης και όχι να σπέρνουμε πίσω μας τον πανικό , αλόγιστα, με μια απλή κίνηση ,«πατώ αλάρμ και πάω όπου θέλω».

Αυτό επιβάλει ο κώδικας, αυτό επιβάλει η συνετή οδήγηση και ο σεβασμός των λοιπών χρηστών της οδού και συναδέλφων μας οδηγών.

SEA SERVICE
MARINE LIMITED COMPANY
For Maritime Transport & Services
GENERAL CARGO & FREIGHT FORWARDERS - SHIP OWNERS - OPERATORS

Προς τους κ.κ. Εισαγωγείς, Εμπόρους, Αντιπροσώπους
Καταστηματάρχες και κάθε ενδιαφερόμενο
ΣΤΙΣ 10/5/2006 ΕΓΚΑΙΝΙΑΖΟΥΜΕ ΤΗ ΝΕΑ ΤΑΚΤΙΚΗ ΓΡΑΜΜΗ ΓΕΝΙΚΟΥ ΦΟΡΤΙΟΥ ΚΑΙ ΕΜΠΟΡΕΥΜΑΤΩΤΟΚΙΒΩΤΙΩΝ (CONTAINER)
ΡΟΔΟ - ΛΕΜΕΣΟ (Κύπρου) - ΡΟΔΟ - ΚΩ
ΜΕ ΤΟ ΙΔΙΟΚΤΗΤΟ ΜΑΣ ΠΛΟΙΟ ΦΟΡΤΗΓΟ /CONTAINER
M/V PODIA MARE - 3
ΤΑΚΤΙΚΑ ΔΡΟΜΟΛΟΓΙΑ ΕΩΣ 30/6/2006

ΑΠΟ ΛΕΜΕΣΟ	ΑΠΟ ΡΟΔΟ
15/5/2006	5/5/2006
30/5/2006	20/5/2006
15/6/2006	10/6/2006
30/6/2006	25/6/2006

ΓΙΑ ΠΡΟΣΕΓΓΙΣΗ ΣΕ ΑΛΛΑ ΛΙΜΑΝΙΑ ΤΗΣ ΠΕΡΙΟΧΗΣ (ΤΟΥΡΚΙΑ) Κ.ΛΠ. ΠΑΡΑΚΑΛΩ ΕΠΙΚΟΙΝΩΝΗΣΤΕ ΜΑΖΙ ΜΑΣ ΣΤΟ ΤΗΛΕΦΩΝΟ
Μιχάλης Ροδίτης 6974447720

ΔΕΧΟΜΑΣΤΕ ΠΑΣΗΣ ΦΥΣΕΩΣ ΕΜΠΟΡΕΥΜΑΤΑ, ΧΥΜΑ, ΚΙΒΩΤΙΑ, ΠΑΛΕΤΕΣ ΚΑΙ CONTAINERS
(ΕΞΥΠΗΡΕΤΟΥΜΕ ΜΕ ΑΝΤΑΠΟΚΡΙΣΗ ΟΛΕΣ ΤΙΣ ΔΙΕΘΝΕΙΣ ΓΡΑΜΜΕΣ ΜΕΣΩ ΚΥΠΡΟΥ ΚΑΙ ΕΧΟΥΜΕ ΕΙΔΙΚΕΣ ΤΙΜΕΣ ΓΙΑ ΦΟΡΤΙΑ ΑΠΟ ΒΟΡΕΙΟ ΕΥΡΩΠΗ (ΟΛΑ ΤΑ ΛΙΜΑΝΙΑ) ΚΑΘΩΣ ΚΑΙ ΚΙΝΑ - ΑΠΩ ΑΝΑΤΟΛΗ ΚΑΙ ΙΝΔΙΑ)
ΠΛΗΡΟΦΟΡΙΕΣ ΝΑΥΛΩΝ - ΚΡΑΤΗΣΕΙΣ ΚΑΙ ΕΝΤΟΛΕΣ ΦΟΡΤΩΣΗΣ

ΡΟΔΟΣ:
SEA SERVICE LTD
ΜΙΧΑΛΗΣ ΡΟΔΙΤΗΣ
Εθελοντών Δωδεκανησίων 4 (Β' Οροφος)
Τηλ. 22410 37101 Fax: 22410 37401
Κινητό 6974447720 (e-mail:michalis@seaservice.gr)
ΣΗ ΣΕΡΒΙΣ ΜΟΝΟΠΡΟΣΩΠΗ ΕΠΕ - ΡΟΔΟΣ

ΛΕΜΕΣΟΣ - ΚΥΠΡΟΣ:
S.CH JEROPOULOS LTD
Tel. 00357 25374308
Fax: 035725377726, 25379689
Λεωφόρος Χατζηπαύλου 199
(Παραλιακός) Λεμεσός

«Ο λύκος, το λυκάκι και... ο αποστάτης»

ΣΥΝΕΧΕΙΑ ΑΠΟ ΤΗ ΣΕΛ. 6

- Τι είναι αυτό που θα θέλατε να προχωρήσετε στον Δήμο Ιαλυσού και δεν μπορέσατε;

Ο Δήμος Ιαλυσού, είχε ενταχθεί στο πρόγραμμα ΕΠΤΑ (1999 – 2001) για την αγορά νέου δημαρχείου. Προβλεπόταν σε 1400 τμ κτήμα και 1400 τμ κτίριο με ισόγειο και 1ο όροφο, εφαπτόμενο στην πλατεία Αποστολίδη, να δημιουργηθούν εκτός του δημαρχείου και 18θέσιο γραφείο ΕΛΤΑ που είχε εγκριθεί από το υπουργείο Μεταφορών, παραρτήματα ΙΚΑ, ΤΕΒΕ, ΤΑΞΥ, ΟΑΕΔ που είχε εγκρίνει το υπουργείο Κοινωνικών Ασφαλίσεων, ενώ με έγκριση του υπουργείου Δημόσιας Τάξης, θα μεταφερόταν το Αστυνομικό Τμήμα στο υφιστάμενο δημαρχείο και το κτίριο του ΑΤ θα μετατρεπόταν σε μουσείο για τα αρχαιολογικά ευρήματα της Ιαλυσού, που βρίσκονται στα υπόγεια του Μουσείου της Ρόδου. Όλα αυτά δυστυχώς η πόλη μας τα στερήθηκε.

Δυστυχώς επαναλαμβάνω ότι οι κ.κ. Καραβόλιας, Κιούρδης και Καραγιάννη το Δεκέμβριο του 1999 δεν ψήφισαν την αγορά δημαρχείου υποστηρίζοντας ότι το κτίριο είναι κατάλληλο και η αγορά αναγκαία, το τίμημα όμως θεώρησαν ότι είναι υπερβολικό, με αποτέλεσμα να θεωρηθεί η ψήφος τους αρνητική από την Περιφέρεια, όπως και του κ. Τσίκκη.

Σημειώνω ότι τον Σεπτέμβριο του 1999 ομόφωνα αποδέχονταν τη χρηματοδότηση ύψους 715 εκ δρχ με καταβολή 150 εκ δρχ μέσα στο 1999, 415 εκ δρχ μέσα στο 2000 και 150 εκ δρχ το 2001 για αγορά, διαμόρφωση και ανάδειξη του δημαρχείου και κατασκευή χώρου στάθμευσης, όπως προβλέπει το σχέδιο πόλεως του 95.

Το σύνολο του έργου θα χρηματοδοτείτο από το πρόγραμμα ΕΠΤΑ που έληξε το 2001, χωρίς καμία επιβάρυνση του Δήμου και των συμπολιτών μας. Δηλαδή όχι μόνο δεν συνέβαλαν στην εισροή πόρων στο Δήμο, αλλά έδιωξαν και αυτούς που ήρθαν. Ενώ ομόφωνα επαναλαμβάνω, το Σεπτέμβριο του 99 αποδέχονταν την χρηματοδότηση για αγορά του κτιρίου για το δημαρχείο, στη συνέχεια είπαν «όχι» σ αυτό που οι ίδιοι θεωρούσαν αναγκαίο. Φανταστείτε να μην ήταν έτσι.

Αναρωτήθηκαν που θα στεγαστούν ο Οργανισμός Πρόνοιας, το πρόγραμμα «βοήθεια στο σπίτι», το ΚΕΠ, η δημοτική αστυνομία, η «Κοινωνία της Πληροφορίας» και πλήθος άλλων υπηρεσιών που έχουμε προγραμματίσει;

Τους ικανοποιούσαν η στατική επάρκεια και στα στάνταρ του υφιστάμενου δημαρχείου που χτίστηκε με προδιαγραφές 1970 και όχι του άλλου κτιρίου που ήταν του 90; Άρα και τα μισά – για παράδειγμα – ξενοδοχεία της Ρόδου θεωρούνται ακατάλληλα; Ή ήταν ικανοποιητικά τα στατικά του πρώην λυκείου Ιαλυσού, που ήταν δημιουργία του κ. Τσίκκη; Στα 2/3 του κτιρίου αυτού, μπορούν αν το επιθυμούν, να εγκατασταθούν οι ίδιοι, μέσα σε υψηλά στάνταρ ασφάλειας.

- Τι είναι αυτό που είχατε θέσει ως σημαντικό στόχο και το υλοποιήσατε;

Στόχο είχαμε να αποκτήσει κάθε συμπολίτης μας εμπιστοσύνη στα λόγια, τα έργα και τις πράξεις της δημοτικής αρχής.

Στόχο είχαμε μια ολοκληρωμένη πρόταση που καταθέσαμε στους συμπολίτες μας το 1998 και την οποία κάνουμε πράξη, όπως θα φανεί και από τον απολογισμό που θα παρουσιάσουμε.

Επίσης στόχο είχαμε μια σειρά από έργα όπως το αποχετευτικό λυμάτων προυπ 25 εκ ευρώ, την ανάπλαση της πλατείας Αποστολίδη προυπ 3.350.000 ευρώ, την ύδρευση με 15 νέες γεωτρήσεις, 3 νέες δεξαμενές και 30 χλμ εξωτερικά δίκτυα, το πρώτο δημόσιο βιοκλιματικό σχολείο στην Ελλάδα προυπ 3,3 εκ ευρώ, την εφαρμογή του σχεδίου πόλεως, την ανάπλαση της παραλιακής – τουριστικής ζώνης που ξεκίνησε από την Ιερού Λόχου και θα συνεχιστεί στην κεντρική πλατεία, τον οικισμό και τους πρόποδες του Φιλερήμου.

Αυτά αποτελούν παραδείγματα αντιστοιχίας λόγων – πράξεων και έργα που είναι υποδείγματα ποιότητας και τήρησης χρονοδιαγραμμάτων.

- Ποιοι είναι οι στόχοι σας για την επόμενη 4ετία;

Ήδη οι συμπολίτες μας μέσα από τις προτάσεις τους, διαμορφώνουν τους στόχους, όπως η ανάδειξη του πολιτισμού, η ενίσχυση της Παιδείας με την ίδρυση 4ου νηπιαγωγείου, 4ου δημοτικού σχολείου και τμήματος ΤΕΙ, οι παρεμβάσεις στον τομέα του αθλητισμού και τα θέματα Πρόνοιας στα οποία θα δώσουμε ιδιαίτερη βαρύτητα σε ένδειξη σεβασμού στην 3η ηλικία, τα άτομα με ειδικές ανάγκες κλπ.

Σε ότι αφορά τα μεγάλα έργα, θα προχωρήσουμε στην κατασκευή του 20μετρου δρόμου, με όλες τις υπόγειες και υπέργειες υποδομές, με ποδηλατόδρομο και χώρους πρασίνου, για την βελτίωση προβλημάτων όπως η κυκλοφορία αλλά και η ποιότητα ζωής.

Επίσης σκοπεύουμε να αξιοποιήσουμε πλήρως το 4ο ΚΠΣ σε τομείς όπως η παροχή υπηρεσιών, η πληροφορική, η κατάρτιση, ώστε να συμβάλλουμε στην επίλυση προβλημάτων που αντιμετωπίζουν τομείς όπως ο τουρισμός, η απασχόληση και η καθημερινότητα του πολίτη.

Μια σημαντική πρωτοβουλία δύο ανθρώπων που έχουν στόχο την τέχνη και όχι το κέρδος

«Art Park» στην Ελεούσα

Εναρξη στις 11 Ιουνίου με διαρκή έκθεση έργων 60 καλλιτεχνών απ' όλο τον κόσμο





Ενας καινούργιος χώρος έκφρασης και δημιουργίας γεννήθηκε στη Ρόδο και αποτελεί την κατάθεση ψυχής ενός ζευγαριού από το νησί. Το "Art Park" ή «Πάρκο Τέχνης» στα ελληνικά, δημιουργήθηκε μέσα στο δάσος που υπάρχει στη διαδρομή από την Ελεούσα προς την Αρχίπολη. Εκεί, το ζευγάρι Δάμων και Αιμιλία Παπακυριακού αξιοποίησαν μια έκταση μερικών χιλιάδων τετραγωνικών μέτρων για να δώσουν βήμα έκφρασης σε δεκάδες καλλιτέχνες απ' όλο τον κόσμο.

Ο κ. Δάμων Παπακυριακού δήλωσε προς τη Δράση ότι «το Πάρκο Τέχνης προσφέρεται προς όλους τους καλλιτέχνες για να εκθέσουν τα έργα τους, είτε αυτά είναι πίνακες, είτε γλυπτά, είτε άλλου είδους καλλιτεχνικές δημιουργίες». Ο ίδιος ξεκαθάρισε πως «στόχος μας δεν είναι το κέρδος, άλλωστε δεν ζητάμε χρήματα από τους καλλιτέχνες, κι εάν κάποιος επισκέπτης θελήσει να αγοράσει κάποιο έργο τότε συνομιλεί απευθείας με το δημιουργό του χωρίς τη δική μας παρεμβολή. Κάναμε το Art Park για να ικανοποιήσουμε το δικό μας όνειρο».



Στο Πάρκο υπάρχουν ξύλινα περίπτερα όπου μπορεί να γίνεται η έκθεση των έργων και παράλληλα αυτά να προστατεύονται από τον ήλιο, ή από κάποια ξαφνική καλοκαιρινή μπόρα. Η είσοδος στο χώρο είναι δωρεάν.

Ο Δάμων και η Αιμιλία έχουν αρχίσει να προβάλλουν το Πάρκο σε όλο τον κόσμο. Με τη βοήθεια του Internet και της ιστοσελίδας τους (artpark.gr) έχουν ήδη τα πρώτα σημαντικά αποτελέσματα.

«Θα κάνουμε εκκίνηση της λειτουργίας του Πάρκου στις 11 Ιουνίου και για τη διάρκεια των μηνών που θα ακολουθήσουν πρόκειται να γίνουν εκθέσεις 60 ζωγράφων, φωτογράφων, γλυπτών και άλλων καλλιτεχνών από όλο τον κόσμο» λέει ο Δάμων, ενώ από τη δική της πλευρά η σύζυγός του Emily μας λέει πως «η δική μας πρόταση προς όλους είναι να έρθουν στη Ρόδο και να συνδυάσουν τις διακοπές τους συμμετέχοντας σε μια έκθεση». Ο κάθε καλλιτέχνης έχει το δικό του χώρο μέσα στο Πάρκο Τέχνης και θα μπορεί επί τόπου να δημιουργήσει το καινούργιο του έργο και εν συνεχεία να το εκθέσει σ' ένα από τα περίπτερα.

Το Art Park είναι γεγονός για τη Ρόδο και δημιουργήθηκε μέσα από το μεράκι και την αγάπη για την τέχνη που έχουν δυο άνθρωποι. Είναι η πρώτη φορά που επιχειρείται κάτι τέτοιο μέσα σ' ένα δάσος. Δυο άνθρωποι αγόρασαν μια μικρή έκταση και αντί να την μετατρέψουν σε ακόμα ένα νταμάρι οικοδομικών υλικών (από τα δεκάδες που βρίσκονται σε κοινή θέα στο νησί), την μεταμόρφωσαν σ' ένα χώρο δημιουργικής έκφρασης και κατάθεσης άποψης.

STEFANAKIS

Καλό Ταξίδι

ΑΕΡΟΠΟΡΙΚΕΣ ΕΚΔΡΟΜΕΣ ΕΞΩΤΕΡΙΚΟΥ

- ΠΑΡΙΣΙ - ΛΟΥΒΡΟ - ΝΟΡΜΑΝΔΙΑ - ΒΕΡΣΑΛΛΙΕΣ DISNEY - ΣΗΚΟΥΑΝΑΣ 4,5 & 6 ημ.
- ΠΑΡΙΣΙ - DISNEY (με διαμονή 2 νύχτες) 5 & 6 ημ.
- ΠΑΡΙΣΙ - ΒΡΥΞΕΛΛΕΣ 6 ημ.
- ΒΡΥΞΕΛΛΕΣ - ΑΜΣΤΕΡΝΤΑΜ 6 ημ.
- ΑΜΣΤΕΡΝΤΑΜ 4 & 5 ημ.
- ΠΡΑΓΑ - ΚΑΡΛΟΒΙ ΒΑΡΙ - ΔΡΕΣΔΗ - ΤΣΕΣΚΕ-ΚΡΟΥΜΛΩΒ 3,4 & 5 ημ.
- ΠΡΑΓΑ - ΒΕΡΟΛΙΝΟ - ΔΡΕΣΔΗ 5 ημ.
- ΜΑΔΡΙΤΗ - ΑΝΔΑΛΟΥΣΙΑ 6 ημ.
- ΛΙΣΑΒΩΝΑ 5 ημ.
- ΛΟΝΔΙΝΟ - ΣΚΩΤΙΑ 7 ημ.
- ΛΟΝΔΙΝΟ 4 & 5 ημ.
- ΜΟΝΑΧΟ - ΠΡΑΓΑ - ΒΕΡΟΛΙΝΟ 6 ημ.
- ΒΕΡΟΛΙΝΟ 4 & 5 ημ.
- ΡΩΜΗ - ΒΑΤΙΚΑΝΟ - ΦΛΩΡΕΝΤΙΑ - ΝΑΠΟΛΗ - ΠΟΜΠΗΙΑ 4 & 5 ημ.
- ΡΩΜΗ - ΦΛΩΡΕΝΤΙΑ 5 ημ.
- ΡΩΜΗ - ΚΑΠΡΙ 5 ημ.
- ΚΛΑΣΙΚΗ ΙΤΑΛΙΑ 6 ημ.
- ΝΤΟΥΜΠΑΪ 6 ημ.
- ΒΑΡΚΕΛΩΝΗ 4 & 5 ημ.
- ΒΑΡΚΕΛΩΝΗ - ΑΝΔΟΡΑ - ΜΑΓΙΟΡΚΑ 5 ημ.

ΟΔΙΚΕΣ - ΑΚΤΟΠΛΟΪΚΕΣ ΕΚΔΡΟΜΕΣ ΕΞΩΤΕΡΙΚΟΥ

- ΒΑΡΚΕΛΩΝΗ - ΚΥΑΝΗ ΑΚΤΗ 10 ημ.
- ΓΥΡΟΣ ΙΤΑΛΙΑΣ 9 ημ.
- ΙΤΑΛΙΚΟ ΠΑΝΟΡΑΜΑ 7 ημ.
- ΡΩΜΗ - ΦΛΩΡΕΝΤΙΑ 6 ημ.
- ΣΙΚΕΛΙΑ - ΜΕΓΑΛΗ ΕΛΛΑΔΑ 8 ημ.
- ΒΟΡΕΙΑ ΙΤΑΛΙΑ - ΚΥΑΝΗ ΑΚΤΗ 7 ημ.
- ΣΤΑ ΒΗΜΑΤΑ ΤΟΥ ΝΑΠΟΛΕΟΝΤΑ 7 ημ.
- ΕΛΒΕΤΙΑ - ΑΥΣΤΡΙΑ 9 ημ.
- ΓΥΡΟΣ ΑΥΣΤΡΙΑΣ 9 ημ.
- ΕΛΒΕΤΙΚΟ ΠΑΝΟΡΑΜΑ 8 ημ.
- ΑΥΣΤΡΙΑ - ΚΡΟΑΤΙΑ - ΣΛΟΒΕΝΙΑ 7 ημ.
- ΠΑΝΟΡΑΜΑ ΚΕΝΤΡΙΚΗΣ ΕΥΡΩΠΗΣ 9 ημ.
- ΒΕΡΟΛΙΝΟ- ΚΡΑΚΟΒΙΑ -ΒΟΥΔΑΠΕΣΤΗ - ΒΕΝΕΤΙΑ 10 ημ.
- ΜΕΛΩΔΙΚΕΣ ΠΟΛΕΙΣ 5 ημ.
- ΒΙΕΝΝΗ - ΒΙΕΝΝΕΖΙΚΑ ΔΑΣΗ 5 ημ.
- ΑΛΠΕΙΣ - ΛΙΜΝΕΣ ΑΥΣΤΡΙΑΣ 5 ημ.
- ΒΟΥΔΑΠΕΣΤΗ 4 ημ.
- ΒΙΕΝΝΗ - ΒΟΥΔΑΠΕΣΤΗ 5 ημ.
- ΒΟΥΔΑΠΕΣΤΗ - ΒΙΕΝΝΗ - ΠΡΑΓΑ 7 ημ.
- ΕΛΒΕΤΙΚΟ ΠΑΝΟΡΑΜΑ 5 ημ.
- ΑΛΠΙΚΗ ΕΛΒΕΤΙΑ 5 ημ.
- ΕΛΒΕΤΙΑ - ΜΕΛΑΝΑΣ ΔΡΥΜΟΣ 5 ημ.
- ΕΛΒΕΤΙΑ - ΤΥΡΟΛΕΖΙΚΕΣ ΑΛΠΕΙΣ 5 ημ.
- ΕΛΒΕΤΙΑ - ΛΙΜΝΗ ΚΩΝΣΤΑΝΤΖΑ 5 ημ.
- ΡΟΜΑΝΤΙΚΗ ΓΕΡΜΑΝΙΑ - ΑΛΣΑΤΕΙΑ 5 ημ.
- ΜΟΣΧΑ 5 ημ.
- ΑΓΙΑ ΠΕΤΡΟΥΠΟΛΗ 4 & 5 ημ.
- ΑΙΓΥΠΤΟΣ 8 ημ.
- ΑΙΓΥΠΤΟΣ 5 ημ.
- ΚΥΠΡΟΣ 5 ημ.
- ΜΑΛΤΑ 4 ημ.
- ΚΩΝΣΤΑΝΤΙΝΟΥΠΟΛΗ 4 & 5 ημ.
- ΤΥΝΗΣΙΑ - ΓΥΡΟΣ ΟΑΣΕΩΝ 6 ημ.
- ΑΠΩ ΑΝΑΤΟΛΗ 8 ημ. (5 νύχτες)

ΟΔΙΚΕΣ - ΑΚΤΟΠΛΟΪΚΕΣ ΕΚΔΡΟΜΕΣ ΕΛΛΑΔΑΣ

- ΣΑΝΤΟΡΙΝΗ 4 ημ.
- ΠΑΡΟΣ 4 ημ.
- ΜΥΚΟΝΟΣ 4 ημ.
- ΝΑΞΟΣ 4 ημ.
- ΓΥΡΟΣ ΚΡΗΤΗΣ 6 ημ.
- ΤΗΝΟΣ 4 ημ.
- ΑΝΔΡΟΣ 4 ημ.
- ΚΕΡΚΥΡΑ 5 ημ.
- ΚΕΡΚΥΡΑ 4 ημ.
- ΧΑΛΚΙΔΙΚΗ 4 & 5 ημ.

ΑΕΡΟΠΟΡΙΚΕΣ ΕΚΔΡΟΜΕΣ ΕΛΛΑΔΑΣ

- ΧΑΛΚΙΔΙΚΗ 5 ημ.

Πληροφορίες: Αλεξ. Διάκου 38

Τηλ. (22410) 20625, 30054, 33603, 33607 - FAX 26745

e-mail:stefanakistours@yahoo.gr

Σοβαρός κίνδυνος για όσους κινούνται στο δρόμο Σορωνής - Διμυλιάς

Ζητείται άμεση παρέμβαση



Πολλές παγίδες κρύβει για όλους τους οδηγούς οχημάτων ο νέος δρόμος Σορωνής – Διμυλιάς και είναι απαραίτητο η Νομαρχία Δωδεκανήσου ή η δημοτική αρχή Καμείρου να προχωρήσουν σε άμεσες παρεμβάσεις προτού συμβούν τα χειρότερα.

Ο λόγος γίνεται για τα δεκάδες ρυάκια και ρέματα που τέμνουν κάθετα το δρόμο και εκβάλουν στον ποταμό «Πλατύ». Στο σημείο της «επαφής» ρέματος και δρόμου δημιουργήθηκαν πολύ μεγάλα ανοίγματα και για τα οποία ο οδηγός δεν έχει προειδοποίηση για την ύπαρξή τους. Καμμία σήμανση, καθόλου φωτισμός, ούτε μια ένδειξη υπάρχει (πλην της διαγράμμισης) για να προειδοποιεί τους αυτοκινητιστές και τους δίκυκλιστες για το κενό στην άκρη του δρόμου. Η όλη κατάσταση γίνεται πιο επικίνδυνη στη διάρκεια της νύχτας, καθώς ο δρόμος αυτός στερείται φωτισμού.

Το βάθος του κάθε ανοίγματος είναι από 1,5 μέτρο μέχρι και τέσσερα μέτρα. Εκείνος που είναι ανυποψίαστος για τις παγίδες του συγκεκριμένου δρόμου, ή κινείται αργά και δεξιά ως μη έχων γνώση της περιοχής, κινδυνεύει άμεσα.

Το ζητούμενο είναι να τοποθετηθούν άμεσα φωσφορίζοντα κολωνάκια (έστω και πλαστικά) ώστε να προειδοποιούν εγκαίρως όλους τους οδηγούς για το τι ακολουθεί. Το έργο αυτό θα πρέπει να γίνει αμέσως, δεν υπάρχει χρονικό περιθώριο για καθυστερήσεις, μιας και ανά πάσα στιγμή μπορεί κάποιος να κτυπήσει.

Στη «Δράση» κολλάει το σίδερο

Η... ΜΕΡΟΛΗΨΙΑ

➤ Αυτή καταγγέλλει εις βάρος του από τον Εισαγγελέα Πρωτοδικών...

➤ ...(Καταγγελία ιδιαιτέρως σοβαρή, καθώς αμφισβητείται ευθέως -ίσως και για πρώτη φορά- η αξιοπιστία του δικαστικού λειτουργού)...

➤ ...Ο Γιώργος Γιαννόπουλος. Σε μία δύσκολη περίοδο, όπου η Δικαιοσύνη...

➤ ...(Μετά τα κρούσματα διαφθοράς που αποκαλύφθηκαν στους κόλπους της), προσπαθεί να επανακτήσει το χαμένο γόητρό της...

➤ ...Η καταγγελία του δημάρχου Ροδίων, έρχεται να το θέσει και πάλι (δυστυχώς) προς αμφισβήτηση.

➤ Ο Εισαγγελέας (τον οποίο σεβόμεθα και εκτιμούμε) καλείται πλέον να αντικρούσει τις κατηγορίες.

➤ Κυρίως αυτή, που τον φέρει να δέχεται πιέσεις από την Περιφέρεια για την υπόθεση της ΡΟΔΑ.

➤ Η σιωπή δεν είναι πάντα χρυσός. Γι' αυτό καλό θα ήταν...

➤ ...(Ασχετα με την απόφαση που θα λάβει το Συμβούλιο Πλημμελειοδικών, για την τύχη του αιτήματος εξαίρεσης), να μιλήσει.

➤ Η καταγγελία για παρέμβαση στο έργο της Δικαιοσύνης, σίγουρα δεν τιμά κανέναν.

➤ Πολύ δε περισσότερο τους λειτουργούς της.

* * * * *

Η... ΑΥΤΟΣΥΓΚΡΑΤΗΣΗ

➤ Αυτή συνιστά σε όσους σπεύδουν, αλλά και σε όσους ανησυχούν...

➤ ...(Ποιοι ακριβώς είναι αυτοί θα σας γελάσουμε) για τις εξελίξεις στην υπόθεση της ΡΟΔΑ, ο Γιώργος Γιαννόπουλος.

➤ Υπέρμαχος προφανώς των ρήσεων... «σπεύδε βραδέως» και «όποιος βιάζεται σκοντάφτει»...

➤ ...Ο δήμαρχος Ροδίων, προσπαθεί να αποτρέψει κάποιους από το διασυρμό. Και επειδή...

➤ ...Δεν πιστεύουμε ότι το κάνει από μεγαλοψυχία (σιγά μην κόπτεται αν θα εκτεθούν ή όχι)...

➤ ...Καταλήγουμε στο συμπέρασμα, ότι... κάτι ξέρει-κάτι ξέρει.

* * * * *

Ο... ΕΦΙΑΛΤΗΣ

➤ Επέστρεψε, με την επανεμφάνιση των... «μνηστήρων» (γραφικών και μη) του νομαρχιακού θώκου.

➤ Εκεί που είχαμε πιστέψει ότι ηρεμήσαμε (και ετοιμαζόμασταν να πάρουμε βαθιά ανάσα)...

➤ ...Ήρθε η απόσυρση της υποψηφιότητας του Κώστα Σαρρή, για να μας βάλει και πάλι στο λούκι της ακατάσχετης ονοματολογίας.

➤ Οι επίδοξοι... «σωτήρες», βλέπετε, και στο χώρο της Νέας Δημοκρατίας αφθονούν.

* * * * *

ΤΑ... ΜΑΧΑΙΡΩΜΑΤΑ

➤ Άρχισαν πάλι (αν και αμφιβάλλουμε εάν σταμάτησαν ποτέ) στους κόλπους της Νέας Δημοκρατίας...

➤ ...Μετά την υποψηφιότητα-φιάσκο (όπως αποδείχθηκε) του Κώστα Σαρρή.

➤ Τα στελέχη, μη θέλοντας (ή... αδυνατώντας) ν' αντιληφθούν τη δύσκολη θέση στην οποία έχει περιέλθει το κόμμα τους...

➤ ...(Ο κίνδυνος, βλέπετε, να πάνε στις εκλογές χωρίς σοβαρό υποψήφιο είναι πλέον υπαρκτός)...

➤ ...Αναλώνονται στην αναζήτηση... «ενόχων», για να επιρρίψουν ευθύνες. Κρίμα!



Ανόρεχτο σε βρίσκω Δημήτρη μου. Να σου γράψω καμιά βπαμινούλα:

* * * * *

Η... ΚΡΙΤΙΚΗ

➤ Είναι εύκολη και δυνατή στον καθένα να την ασκήσει.

➤ Η δυσκολία έγκειται στην υπόδειξη της σωστής -σε κάθε περίσταση- λύσης. Και μέχρι στιγμής...

➤ ...Σοβαρή λύση στο πρόβλημα που ανέκυψε στους κόλπους της Νέας Δημοκρατίας...

➤ ...Δεν ακούσαμε από τους ασκούντες κριτική. Μόνο αστειότητες.

➤ Και οι κρίνοντες κρίνονται.

* * * * *

Η... ΠΛΑΝΗ

➤ Σ' αυτή βρίσκονται, όσοι πιστεύουν (αφελώς) ότι ο Κώστας Σαρρής...

➤ ...Ανήκε στην κατηγορία εκείνων των πολιτικών (των ολίγων ομολογουμένως)...

➤ ...Που επιθυμούσαν να θέσουν εαυτόν στην υπηρεσία του λαού. Οι πράξεις του, δυστυχώς, διαψεύδουν τα λεγόμενά τους.

➤ Γιατί, εάν κάποιος επιθυμεί πραγματικά να προσφέρει και να υπηρετήσει τον λαό, μπορεί να το κάνει (και πολύ καλύτερα μάλιστα)...

➤ ...Και από τα έδρανα της μειοψηφίας. Οπότε το παραμυθάκι...

➤ ...Ότι ήθελε να προσφέρει και τον... «φάγανε στη γωνία» ας τελειώνει, γιατί δεν πείθει κανέναν.

* * * * *

ΟΙ... ΕΥΧΕΣ

➤ Σ' αυτές αναλώθηκε (όπως άλλωστε ήταν αναμενόμενο) το ανώτατο όργανο του νομού (το Νομαρχιακό Συμβούλιο δηλαδή)...

➤ ...Για τα προβλήματα που αντιμετωπίζει ο τομέας της υγείας στην περιοχή μας.

➤ Αναρμόδιο ως όργανο, το Νομαρχιακό Συμβούλιο αποφάσισε ν' ασχοληθεί και ν' αναλωθεί με ένα θέμα...

➤ ...Για το οποίο δεν μπορούσε να κάνει απολύτως τίποτα, εκτός από το να εύχεται για την επίλυση του.

➤ Ας όψονται, όμως, οι εκλογές!

* * * * *

Ο... ΠΟΛΕΜΟΣ

➤ Για τα σκ.... και αυτός έχει ξεσπάσει, με αφορμή το έργο του αποχετευτικού αγωγού «Αρχάγγελος-Βόδι».

➤ Οι αντιμαχόμενες πλευρές, μπορεί (προς το παρόν) να αρκούνται σε φραστικές επιθέσεις και απειλές...

➤ ...Σε περίπτωση, όμως, που το έργο ματαιωθεί, η κατάσταση προβλέπεται να εκτροχιάζεται.

➤ Φήμες, πάντως, που φέρουν το δήμαρχο Αρχαγγέλου να σκέπτεται σοβαρά το ενδεχόμενο...

➤ ...Ν' αδειάσει τα λύματα της περιοχής του στην πλατεία των Καλυθιών, διερευνώνται ακόμη.

➤ Σίγουρα, πάντως, κάπου σκοπεύει να τ' αδειάσει. Εάν είναι στην πλατεία των Καλυθιών ή μπροστά από το σπίτι του Ιατρίδη...

➤ ...Θα σας γελάσουμε.

* * * * *

Η... ΠΑΡΑΝΟΙΑ

➤ Μόνο σ' αυτήν μπορεί κάποιος να αποδώσει τις αντιδράσεις που προκλήθηκαν στο Δήμο Αφάντου...

➤ ...Με αφορμή την πρόταση που κατατέθηκε (στο πλαίσιο της μελέτης για τη διαπλάτυνση της εθνικής οδού Ρόδου-Λίνδου)...

➤ ...Για μετάθεση της πύλης εισόδου του γκολφ. Ειλικρινά, σηκώνουμε τα χέρια ψηλά.

➤ Ενώ η αξιοποίηση του ρημαγμένου από την εγκατάλειψη γκολφ παραμένει (και θα παραμείνει για πολύ ακόμη) όνειρο θερινής νυκτός...

➤ ..Αυτοί ωρύονται για το που θα γίνει η είσοδος. Που να σφίξουν και οι ζέστες...



Γ. Μαχαιρίδης: Λερογιάννη, να στέκεσαι προσοχή όταν με βλέπεις
Δ: Λερογιάννης: Και ποιος νομίζεις ότι είσαι; Ο Πολύδωρας;

* * * * *

ΤΑ... ΜΗΝΥΜΑΤΑ

➤ Αποστέλλονται στη στήλη (μέσω sms) με τη σέσουλα από το Δήμο Νότιας Ρόδου.

➤ Τη μια μας καλούν να ψηφίσουμε τον Στάθη του FAME STORY, την άλλη μας καλούν στη γιορτή καρπουζιού, τώρα μας ζητούν να μην σπαταλάμε άσκοπα το νερό της περιοχής.

➤ Μόνο για την ώρα που παίρνει το... μπάνιο του ο δήμαρχος δεν μας έχουν στείλει ακόμη μήνυμα

➤ Μήπως μπορούν να μας ενημερώσουν και γι' αυτό, γιατί μια απορία την έχουμε;

➤ Εχουμε κι άλλες δηλαδή, αλλά στεκόμαστε στην πιο ανώδυνη.

«Μαύρη εργασία» από τα Βαλκάνια



Σε μια κατ' εξοχήν τουριστική χώρα όπως είναι η Ελλάδα από το 2000 μέχρι σήμερα, το 40% των απασχολουμένων στον τουρισμό έχουν χάσει την δουλειά τους. Γιατί; Την θέση τους παίρνουν χιλιάδες αλλοδαποί χαμηλόμισθοι ή σπουδαστές τουριστικών σχολών του εξωτερικού. Τους προσλαμβάνουν μαζικά επιχειρηματίες παρακάμπτοντας με «τρικ» την εργατική νομοθεσία. Η «μαύρη» εργασία από τα Βαλκάνια και τις ανατολικές χώρες εξαπλώνεται ταχύτατα και στον ελληνικό τουρισμό. Το παραθυράκι του νόμου που προτιμούν ορισμένοι επιχειρηματίες ακούει στο όνομα «πρακτική άσκηση» σπουδαστών τουριστικών σχολών από γειτονικές χώρες. Με τον τρόπο αυτό γλιτώνουν πολλά χρήματα.

Η σύγκριση Ελλήνων και αλλοδαπών είναι ενδεικτική. Ένας μέσος έλληνας ξενοδοχοϋπάλληλος μαζί με τα επιδόματα 5ετούς προϋπηρεσίας, γάμου και πτυχίου αμείβεται με 1.200 ευρώ το μήνα. Ένας αλλοδαπός εκπαιδευόμενος παίρνει κάθε μήνα 200 - 300 ευρώ. Την ίδια ώρα μελέτη της Eurostat δείχνει ότι οι Έλληνες δουλεύουν περισσότερες ώρες απ' όλους τους συναδέλφους τους στην Ε.Ε. ***Τι θέλουν οι ξενοδόχοι: Ελληνικής καταγωγής αλλοδαπό, με Βουλγάρικο διαβατήριο.***

FOCUS

Πετρέλαιο στο Αιγαίο



Οι «γκρίζες ζώνες» και η δημιουργία αμφισβητήσεων από πλευράς Τουρκίας στο Αιγαίο σίγουρα δεν κρύβει μόνο εδαφικές διεκδικήσεις. Σύμφωνα με αναλυτές στο βάθος ίσως να κρύβεται η ύπαρξη πιθανών κοιτασμάτων πετρελαίου. Στα Δωδεκάνησα από το 1996 είχε διαρρεύσει η πληροφορία ότι οι δορυφόροι εντόπισαν κηλίδες λαδιού στο Καστελόριζο και στις θαλάσσιες περιοχές της Κω, της Ρόδου και της Καρπάθου. Οι έξοδοι του ερευνητικού «Πιρι ρεις» από το 2001 είχαν ως προορισμό τις συγκεκριμένες περιοχές χωρίς όμως να πραγματοποιήσει έρευνες. Ήταν απλά μια σύμπτωση;

«casus belli»

«Θα μας μάθει όλη η Ευρώπη, θα γίνει κόλαση»

Α. Παπουράς
(Για την απένταξη του αγωγού Αρχάγγελος – Βόδι)

Κώδικας Ντα Αρχατζελίτι



«Καθημερινά υπήρχε υπονόμευσή μου, καθημερινά είχαμε προβλήματα»

Κ. Σαρρής
(Για την υποψηφιότητά του)

Καθημερινά δεν το πιστεύατε



«Είμαστε μια καλή ορχήστρα με πρώτο βιολί το νομάρχη»

Γ. Χριστοφάκης
Αντινομάρχης
(Από χθεσινή συνέντευξη)

Οι άλλοι υποφέρουν και αυτοί το βιολί τους



«Δεν είναι η ώρα του επιμερισμού των ευθυνών για τα λάθη»

Γ. Βαληνάκηςς
Υφ. Εξωτερικών

Εσείς καλά τα λέτε. Ακούει κανείς;



ANTI-ΔΡΑΣΤΙΚΑ
Του Τέρη Χατζηϊωάννου



Τουρκική ήττα



Η φετινή τουριστική περίοδος ξεκίνησε με άσχημους οιωνούς για την Τουρκία. Οι τουρίστες που τις περασμένες χρονιές προτιμούσαν τη γειτονική χώρα, κυρίως για το χαμηλό κόστος, φέτος στρέφονται στην Ελλάδα. Οι επιχειρηματίες που ασχολούνται με τον τουρισμό στην απέναντι πλευρά του Αιγαίου δεν κρύβουν την ανησυχία τους για τη μείωση της κίνησης και προσπαθούν να ανακαλύψουν τα αίτιά της. Αυτό που θεωρούν σίγουρο είναι ότι η σύγκρουση των δυο πολεμικών αεροσκαφών πάνω από το Αιγαίο δεν έχει επηρεάσει τις σχέσεις μεταξύ των δυο λαών κι ευελπιστούν ότι οι Έλληνες ταξιδιώτες θα τους επισκεφθούν και φέτος το καλοκαίρι. Και σίγουρα θα τους επισκεφθούν. ***Γιατί οι Ελληνες - δυστυχώς - ξεχνούν γρήγορα. Οπως έλεγε τότε η καμπάνια για το Κυπριακό «Δεν ξεχνώ»! Θυμάται κανείς;***

✔ Οι αφίσες της Περιφέρειας

Ιδιαίτερα καλαίσθητες και έξυπνες είναι οι αφίσες που έχει εκδώσει η Περιφέρεια Νοτίου Αιγαίου για τις παραλίες των νησιών μας με τα κρυστάλλινα νερά, με σλόγκαν «ΚΑΘΑΡΕΣ ΑΚΤΕΣ. Διατηρείτε τις παραλίες καθαρές...γιατί κάποιοι τις απολαμβάνουν πολύ...», αλλά και για τα δάσή μας με σλόγκαν «Λιγότερες ανεξέλεγκτες πυρκαγιές. Λιγότερη καταστροφή της φύσης των νησιών μας», όπου υπάρχουν φωτογραφίες από το πράσινο των νησιών. Για τις ακτές, σε ορισμένες αφίσες απεικονίζεται η μεσογειακή φώκια monachus-monachus, το πιο απειλούμενο με εξαφάνιση θαλάσσιο θηλαστικό της Ευρώπης και συγκαταλέγεται στα έξι πιο σπάνια είδη του πλανήτη. Η Ελλάδα φιλοξενεί στις θάλασσές της πάνω από τον μισό παγκόσμιο πληθυσμό του είδους και γι' αυτό έχει χρέος να το προστατέψει. Σε άλλες απεικονίζεται ο Αιγαιόγλαρος. ***Φωλιάζει σε μικρές νησίδες του Αιγαίου, σε αντίθεση με άλλα είδη γλάρων και παραμένει ένας σπάνιος και πιστός κάτοικος των τελευταίων κρυφών σημείων του Αρχιπελάγους. Με το ακτοπλοϊκό μόνο γλάροι θα παραμείνουν πιστοί και στα Δωδ/σα!***

Μάχη στον τουρισμό



Ελλάδα ή Τουρκία; Εμάς προτιμούν πιο πολλοί ποιοτικοί τουρίστες, την γείτονα όσοι θέλουν να κάνουν φθηνές διακοπές. Στην «μάχη» των δύο χωρών ώστε να αυξήσουν ο καθένας για τον εαυτό του, την τουριστική κίνηση επιστρατεύονται και αθέμιτα μέσα, όπως η γραφειοκρατία. Η τακτική αυτή που θυμίζει τη ρήση «η είσοδος δωρεάν αλλά πληρώνεται στην έξοδο» έχει αποτέλεσμα για την Τουρκία...

Η σύγκριση δείχνει ότι την Ελλάδα προτιμούν οι ποιοτικοί τουρίστες. Διαθέτουμε σύγχρονες υποδομές, υψηλό επίπεδο εξυπηρέτησης και περισσότερους προορισμούς. Η Τουρκία προσφέρει πολύ φθηνές διακοπές, έχει εκσυγχρονίσει τις υποδομές της, διαθέτει πιο πολλές μαρίνες και καταδυτικά πάρκα. Μετά από δύο κακές περιόδους για τον τουρισμό, το 2005 η κίνηση στην χώρα μας αυξήθηκε 8%. Την ίδια χρονιά στην Τουρκία παρατηρήθηκε σημαντική αύξηση 20%. ***Για φέτος οι προβλέψεις δίνουν νέα αύξηση 8% για την χώρα μας αλλά μείωση ως και 20% για την Τουρκία.***

Τρικ κερδοσκοπίας



Τρικ κερδοσκοπίας σε βάρος των καταναλωτών εντόπισαν σε καντίνες πλοίων συνεργεία του υπουργείου Ανάπτυξης μετά από ελέγχους. Μεταξύ άλλων διαπιστώθηκε ότι κατεψυγμένα τοστ με ζαμπόν και τυρί πωλούνταν ως φρέσκα και με μία φέτα μαρούλι η τιμή τους εκτοξευόταν από 1,5 ευρώ σε 3,80. Επίσης ο καταναλωτής μπορούσε να πάρει καφέ μόνο σε μεγάλη συσκευασία που από 1,5 ευρώ κοστίζει 3. Και οι παραβάσεις δεν έχουν τέλος. Τιμοκατάλογοι και δελτία παραπόνων για τα διατιμημένα προϊόντα ή δεν υπήρχαν καθόλου ή βρίσκονταν σε σημεία που δεν φαίνονταν. Δεν ήταν λίγες και οι περιπτώσεις τροποποίησης προϊόντων προκειμένου να ξεφύγουν από τη διατίμηση. ***Εκτός όμως από τις τιμές τίθεται θέμα και για την ποιότητα των τροφίμων.*** Οσο για την ποιότητα, κάποιων» πλοίων ούτε συζήτηση.

✍ www.dreamislands.gr



Και μια που αναφερόμαστε στην καμπάνια της Περιφέρειας Νοτίου Αιγαίου, ξεκίνησε και η παρουσίαση της ιστοσελίδας για τον Τουρισμό που παρουσιάσθηκε προ διμήνου στη Ρόδο από τον Γενικό Γραμματέα Χαράλαμπο Κόκκινο. Έχει γίνει εκπληκτική δουλειά, όπου υπάρχουν χρήσιμες πληροφορίες για όλα τα νησιά της Δωδεκανήσου και των Κυκλάδων. ***Μπορείτε να την επισκεφθείτε στη διεύθυνση: www.dreamislands.gr***

Παραλία κόβα



Να παρέμβει άμεσα η Υπηρεσία Πρασίνου του Δήμου Ροδίων και να καθαρίσει τα καλάμια που έχουν ξεπεράσει τα 3 μέτρα στην παραλία Κόβα. Η εικόνα είναι επιεικώς απαράδεκτη και δεν χωράει δικαιολογίες, η όποια καθυστέρηση. Να μπει επιτέλους ένας φορτωτής για να επαναφέρει την παραλία στην πρότερα κατάσταση. ***Ερχονται και εκλογές, θα καταπιεί ο «Μπαμπούλας»!***

Αντικειμενικές



Αλήθεια, με εκείνη την περίφημη παρέμβαση ως προς τη μείωση των αντικειμενικών αξιών, τι έγινε; Υπήρξε συνάντηση με τον υφυπουργό Αντώνη Μπέζα, δηλώσεις του γ.Γ. του Υπουργείου, δελτία Τύπου, κλπ. Πέρασαν ήδη δύο μήνες και απάντηση από το Υπουργείο δεν έχουμε - εκτός από κάποιες βουβές πληροφορίες - τίποτα επί της ουσίας.

Το καταλάβαμε και αυτή η υπόθεση αποτελεί μια από τις επιτυχίες των Δωδ/σίων.

➢ Αγώνας δρόμου

Συνεχίζονται οι ζυμώσεις και οι διεργασίες στη Νέα Δημοκρατία για την εξεύρεση νέου υποψηφίου για τη Νομαρχιακή Αυτοδιοίκηση Δωδεκανήσου. Στόχος είναι το πρόσωπο που θα επιλεγεί να τρέξει για να καλύψει το χαμένο έδαφος, να είναι ικανό να ανταποκριθεί στις απαιτήσεις και να είναι γνώστης της Αυτοδιοίκησης για να δώσει τη μάχη. Η ΝΟΔΕ έχει επιδοθεί κυριολεκτικά σε αγώνα δρόμου, καθώς τα χρονικά περιθώρια στενεύουν και απομένουν μόλις τέσσερις μήνες για τις εκλογές του Οκτώβρη. ***Τρέχει η ΝΟΔΕ, αλλά δυστυχώς «τρέχουν» και οι μνηστήρες.***

Πού ήταν αυτά τα φρούτα;

Αναρωτιέμαι που ήταν κρυμμένα όλα αυτά τα φρούτα στη Νέα Δημοκρατία, που βγαίνουν τις τελευταίες ημέρες και λένε ό,τι κοτσάνα τους έρθει στο μυαλό! Από πού να αρχίσεις... με κορυφαίο βέβαια αυτό, να είναι υποψήφιος Νομάρχης ο Υπουργός Αιγαίου Αριστοτέλης Παυλίδης!!! ***Δεν σοβαρεύονται λίγο. Ή ότι τους φταίει η ΝΟΔΕ επειδή ο Κ. Σαρρής έκανε πίσω;***

ΚΟΛΛΕΓΙΟ ΡΟΔΟΥ

μπες

στην

Περιπέτεια

και

ζήσε

το

Όνειρο !



Πληροφορίες:
Κολλέγιο Ρόδου, 10ο χλμ Ρόδου - Λίνδου
Τηλ.: 22410 87747
www.rodos-college.gr

Περίοδοι

Περίοδος Α'
Art & Adventure Camp
19 Ιουνίου - 30 Ιουνίου
Ωράριο
09:00 - 15:00

Περίοδος Β'
All Sports Camp
3 Ιουλίου - 8 Ιουλίου
Ωράριο
09:00 - 20:00

Περίοδος Γ'
Fun & Activities Camp
10 Ιουλίου - 21 Ιουλίου
Ωράριο
09:00 - 15:00









Δραστηριότητες

Κολύμβηση	Μπάσκετ	Παιχνίδια της γειτονιάς
Τάε Κβο Ντο	Ιππασία	Τένις
Εικαστικά	Χορός - Aerobic	Προβολές ταινιών
Πεζοπορία	Θέατρο	Βόλεϊ
Ποδόσφαιρο	Στίβος	Οικολογία - Βιολογία
Μαγειρική	Κυνήγι Θησαυρού	Tech Zone
Ζωγραφική	Πινγκ Πονγκ	Γεωγραφία - Χαρτογράφηση

Οι παραπάνω δραστηριότητες αφορούν και τις τρεις περιόδους του Camp. Ανάλογα όμως με το θεματικό περιεχόμενο κάθε περιόδου δίνεται έμφαση σε αντίστοιχες δραστηριότητες.

Τα παιδιά δεν επιλέγουν δραστηριότητες. Συμμετέχουν κυκλικά σε όλες, χωρισμένα σε ηλικιακά ομοιογενείς ομάδες.

Το μοναδικό εκπαιδευτικό πρόγραμμα θα κρατήσει το παιδί σας δραστήριο για πολλές ώρες, δίνοντάς του την ευκαιρία να μοιραστεί και να επικοινωνήσει με παιδιά της ηλικίας του.

Θερινό Πρόγραμμα 2006

Χορηγοί

Επικοινωνίας

Φιλοξενίας

ΙΩΑΝΝΗΣ & ΕΛΕΥΘΕΡΙΟΣ ΧΑΤΖΗΛΑΖΑΡΟΥ Α.Ε.

Ξενοδοχειακές - Τουριστικές - Εμπορικές - Γεωργικές - Οικοδομικές Επιχειρήσεις

ΑΡ. ΜΑΕ 23265/80/Β/90/83

ΙΣΟΛΟΓΙΣΜΟΣ 31ης ΔΕΚΕΜΒΡΙΟΥ 2005 - 15η ΕΤΑΙΡΙΚΗ ΧΡΗΣΗ (1 ΙΑΝΟΥΑΡΙΟΥ - 31 ΔΕΚΕΜΒΡΙΟΥ 2005)

ΕΝΕΡΓΗΤΙΚΟ

	Ποσά κλειομένης χρήσεως 2005			Ποσά προηγουμένης χρήσεως 2004		
Β. ΕΞΟΔΑ ΕΓΚΑΤΑΣΤΑΣΕΩΣ	Αξία κτήσ.	Αποσβέσεις	Αναπ. Αξία	Αξία κτήσ.	Αποσβέσεις	Αναπ. Αξία
2. Συναλ/κές διαφορές δανείων για κτήσ. παγίων	244.913,20	240.251,36	4.661,84	244.913,20	237.920,42	6.992,78
4. Λοιπά έξοδα εγκαταστάσεως	505.124,08	505.124,08	0,00	505.124,08	505.124,08	0,00
	750.037,28	745.375,44	4.661,84	750.037,28	743.044,50	6.992,78
Γ. ΠΑΓΙΟ ΕΝΕΡΓΗΤΙΚΟ						
II. Ενσώματες Ακινητοποιήσεις:						
1. Γήπεδα - Οικόπεδα	3.604.417,14	0,00	3.604.417,14	3.604.417,14	0,00	3.604.417,14
3. Κτίρια και Τεχνικά Εργα	11.832.803,58	9.840.878,45	1.991.925,13	11.739.507,95	9.569.149,12	2.170.358,83
4. Μηχανήματα - Τεχνικές εγκαταστάσεις και λοιπός μηχανολογικός εξοπλισμός	1.481.899,30	1.470.642,06	11.257,24	1.466.015,82	1.433.765,27	32.250,55
5. Μεταφορικά μέσα	196.963,50	143.444,81	53.518,69	196.963,50	118.269,65	78.693,85
6. Επιπλα και λοιπός Εξοπλισμός	3.512.926,23	3.352.812,00	160.114,23	3.268.919,75	2.789.015,21	479.904,54
7. Ακινητοποιήσεις υπό εκτέλεση & προκ/λές	223.721,54	0,00	223.721,54	67.192,79	0,00	67.192,79
Σύνολο Ακινητοποιήσεων (ΓΙΙ)	20.852.731,29	14.807.777,32	6.044.953,97	20.343.016,95	13.910.199,25	6.432.817,70
III. Συμμετοχές και άλλες μακροπρόθεσμες χρηματοοικονομικές απαιτήσεις:						
7. Λοιπές μακροπρόθεσμες απαιτήσεις			9.977,99			13.786,65
Σύνολο παγίου ενεργητικού (ΓΙ+ΓΙΙ)			6.054.931,96			6.446.604,35
Δ. ΚΥΚΛΟΦΟΡΟΥΝ ΕΝΕΡΓΗΤΙΚΟ						
I. Αποθέματα:						
1. Εμπορεύματα			36.778,12			24.658,36
4. Πρώτες και βοηθ. ύλες - Αναλώσιμα υλικά			69.338,91			47.490,25
			106.117,03			72.148,61
II. Απαιτήσεις						
1. Πελάτες	137.187,85			192.920,68		
Μείον προβλέψεις	0,00	137.187,85		0,00	192.920,68	
3α. Επιταγές εισπρ. (μεταχρονολογημένες)		19.581,24			43.466,11	
10. Επισφαλείς επίδικοι πελάτες και χρεώστες		479.235,82			475.570,35	
11. Χρεώστες διάφοροι		3.968.062,34			3.870.800,46	
		4.604.067,25			4.582.757,60	
III. Χρεόγραφα						
1. Μετοχές		179,02			179,02	
IV. Διαθέσιμα						
1. Ταμείο		67.396,48			5.046,58	
3. Καταθέσεις όψεως και πρθεσμίας		621.665,26			334.260,66	
		689.061,74			339.307,24	
Σύνολο Κυκλοφορούντος Ενεργητικού (ΔΙ+ΔΙΙ+ΔΙΙΙ+ΔΙV)		5.399.425,04			4.994.392,47	
Ε. ΜΕΤΑΒΑΤΙΚΟΙ ΛΟΓΑΡ. ΕΝΕΡΓΗΤΙΚΟΥ						
1. Εξοδα επομένων χρήσεων			23.606,92			22.791,13
Γενικό Σύνολο Ενεργητικού (Β+Γ+Δ+Ε)			11.482.625,76			11.470.780,73

ΠΑΘΗΤΙΚΟ

	Ποσά κλειομ. χρήσ. 2005	Ποσά προηγ. χρήσ. 2004
Α. ΙΔΙΑ ΚΕΦΑΛΑΙΑ		
I. Κεφάλαιο Μετοχικό (146.140 μετοχές των 30 Ευρώ)		
1. Καταβλημένο	4.384.200,00	4.384.200,00
IV. Αποθεματικά κεφάλαια:		
1. Τακτικό αποθεματικό	35.082,55	15.990,54
5. Αφορολόγητα αποθεματικά ειδικών διατάξεων νόμων	895.109,48	434.061,09
	930.192,03	450.051,63
V. Αποτελέσματα εις νέο:		
Υπόλοιπο κερδών χρήσεως εις νέο	35.977,70	-122.432,89
Σύνολο ιδίων κεφαλαίων (ΑΙ+ΑΙV+ΑV)	5.350.369,73	4.711.818,74
Γ. ΥΠΟΧΡΕΩΣΕΙΣ		
I. Μακροπρόθεσμες υποχρεώσεις		
2. Δάνεια τραπεζών	4.414.799,47	4.678.118,26
	4.414.799,47	4.678.118,26
II. Βραχυπρόθεσμες υποχρεώσεις		
1. Προμηθευτές	338.309,90	106.153,80
2α. Επιταγές πληρωτέες	479.656,91	584.417,23
4. Προκαταβολές πελατών	236,80	24.441,31
5. Υποχρεώσεις από φόρους - τέλη	80.600,32	324.225,64
6. Ασφαλιστικοί Οργανισμοί	95.492,37	102.489,70
7. Μακροπρόθεσμες υποχρεώσεις πληρωτέες στην επόμενη χρήση	666.432,50	920.572,51
11. Πιστωτές διάφοροι	56.727,76	18.543,54
	1.717.456,56	2.080.843,73
Σύνολο υποχρεώσεων (ΓΙ+ΓΙΙ)	6.132.256,03	6.758.961,99
Γενικό Σύνολο Παθητικού (Α+Γ)	11.482.625,76	11.470.780,73

ΣΗΜΕΙΩΣΕΙΣ: 1. Επί των ακινήτων της εταιρείας έχουν γραφεί προσημειώσεις Ευρώ 5.639.323,59 σε ασφάλεια τραπεζικών υποχρεώσεων.
2. Η τελευταία αναπροσαρμογή των παγίων σύμφωνα με τον Ν. 2065/92 έγινε την 31/12/2004.

ΚΑΤΑΣΤΑΣΗ ΛΟΓΑΡΙΑΣΜΟΥ ΑΠΟΤΕΛΕΣΜΑΤΩΝ ΧΡΗΣΕΩΣ
31ης ΔΕΚΕΜΒΡΙΟΥ 2005 (1 ΙΑΝΟΥΑΡΙΟΥ - 31 ΔΕΚΕΜΒΡΙΟΥ 2005)

		Ποσά κλειομ. χρήσ. 2005		Ποσά προηγ. χρήσ. 2004
Ι. ΑΠΟΤΕΛΕΣΜΑΤΑ ΕΚΜΕΤΑΛΛΕΥΣΕΩΣ				
Κύκλος εργασιών (Εσοδα παροχής υπηρεσιών)		5.910.223,03		5.724.749,74
Μείον: Κόστος παρασχεθεισών υπηρεσιών		4.546.666,87		4.448.993,33
Μικτά Αποτελέσματα (κέρδη) Εκμεταλλεύσεως		1.363.556,16		1.275.756,41
Πλέον: Αλλα έσοδα εκμεταλλεύσεως		18.546,38		27.231,14
Σύνολο		1.382.102,54		1.302.987,55
Μείον: 1. Εξοδα διοικητικής λειτουργίας	555.389,38		477.051,03	
3. Εξοδα λειτουργίας διαθέσεως	85.830,38	641.219,76	90.279,65	567.330,68
Μερικά αποτελέσματα (κέρδη) Εκμεταλλεύσεως		740.882,78		735.656,87
ΠΛΕΟΝ: 4. Πιστωτικοί τόκοι και συναφή έσοδα	10.683,28		8.761,82	
Μείον: 3. Χρεωστικοί τόκοι και συναφή έξοδα	226.483,67	-215.800,39	253.968,96	-245.207,14
Ολικά αποτελέσματα (κέρδη) εκμεταλλεύσεως		525.082,39		490.449,73
ΙΙ. ΜΕΙΟΝ: Εκτακτα αποτελέσματα				
1. Εκτακτα και ανόργανα έσοδα	36.753,61		166.404,40	
Μείον: 1. Εκτακτα και ανόργανα έξοδα	306,41	36.447,20	396,89	166.007,51
Οργανικά και έκτακτα αποτελέσματα (κέρδη)		561.529,59		656.457,24
ΠΛΕΟΝ:				
Σύνολο αποσβέσεων πάγιων στοιχείων	899.908,40		481.710,95	
Μείον: Οι από αυτές ενσώματες στο λειτουργικό κόστος	899.908,40	0,00	481.710,95	0,00
ΚΑΘΑΡΑ ΑΠΟΤΕΛΕΣΜΑΤΑ (κέρδη) ΧΡΗΣΕΩΣ ΠΡΟ ΦΟΡΩΝ		561.529,59		656.457,24

ΠΙΝΑΚΑΣ ΔΙΑΘΕΣΕΩΣ ΑΠΟΤΕΛΕΣΜΑΤΩΝ

	Ποσά κλειομ. χρήσ. 2005	Ποσά προηγ. χρήσ. 2004
Καθαρά αποτελ. (κέρδη)) χρήσεως	561.529,59	656.457,24
ΜΕΙΟΝ: Υπόλοιπο αποτελεσμάτων (ζημιών) προηγούμενων χρήσεων	0,00	-548.718,35
ΜΕΙΟΝ: Διαφορές φορολογικού ελέγχου προηγούμενων χρήσεων	0,00	79.808,55
Σύνολο	561.529,59	27.930,34
ΜΕΙΟΝ: 1. Φόρος εισοδήματος	45.411,49	150.363,23
Κέρδη προς διάθεση / Ζημιές εις νέο	516.118,10	-122.432,89
Η διάθεση των κερδών γίνεται ως εξής:		
Τακτικό αποθεματικό	19.092,01	0,00
Αφορολ. αποθεματικό Ν. 2601/98	153.026,85	0,00
Αφορολ. αποθεματικό Ν. 3299/2004	308.021,54	0,00
Υπόλοιπο κερδών εις νέο	35.977,70	0,00
Ζημιές εις νέο	516.118,10	-122.432,89

Ρόδος 8 Μαρτίου 2006

Ο Πρόεδρος του Δ.Σ. και Δ.Σύμβουλος
ΙΩΑΝΝΗΣ ΧΑΤΖΗΛΑΖΑΡΟΥ
Ν 947928

Ο Αντιπρόεδρος
ΕΛΕΥΘΕΡΙΟΣ ΧΑΤΖΗΛΑΖΑΡΟΥ
Β 833317

Ο Λογιστής
ΑΝΤΩΝΗΣ ΝΕΣΦΥΓΕΣ
Μ 946000

Ο Οικονομικός Σύμβουλος
ΙΩΑΝΝΗΣ Σ. ΜΙΣΘΟΣ
ΑΡ. ΑΔ. Α' ΤΑΞΗΣ 0004552

ΕΚΘΕΣΗ ΕΛΕΓΧΟΥ ΟΡΚΩΤΟΥ ΕΛΕΓΚΤΗ ΛΟΓΙΣΤΗ

Προς τους κ.κ. Μετόχους της Ανώνυμης Εταιρείας " ΙΩΑΝΝΗΣ & ΕΛΕΥΘΕΡΙΟΣ ΧΑΤΖΗΛΑΖΑΡΟΥ Α.Ε Ξενοδοχειακές-Τουριστικές-Εμπορικές-Γεωργικές-Οικοδομικές Επιχειρήσεις"

Ελέγξαμε τις ανωτέρω οικονομικές καταστάσεις της "ΙΩΑΝΝΗΣ & ΕΛΕΥΘΕΡΙΟΣ ΧΑΤΖΗΛΑΖΑΡΟΥ Α.Ε Ξενοδοχειακές-Τουριστικές-Εμπορικές-Γεωργικές-Οικοδομικές Επιχειρήσεις" (ΑΡ. Μ.Α.Ε. 23265/80/Β/90/83), της εταιρικής χρήσεως που έληξε την 31η Δεκεμβρίου 2005. Η ευθύνη της σύνταξης των οικονομικών καταστάσεων βαρύνει τη διοίκηση της εταιρίας. Η δική μας ευθύνη περιορίζεται στη διαμόρφωση και τη διατύπωση γνώμης επί των οικονομικών καταστάσεων, εδραιωμένης στο διενεργηθέντα έλεγχο. Ο έλεγχός μας διενεργήθηκε σύμφωνα με τα Ελληνικά Ελεγκτικά Πρότυπα, που είναι εναρμονισμένα με τα Διεθνή Ελεγκτικά Πρότυπα. Τα Πρότυπα αυτά απαιτούν το σχεδιασμό και την εκτέλεση του ελεγκτικού έργου κατά τρόπο που να διασφαλίζει εύλογη βεβαιότητα ότι οι οικονομικές καταστάσεις είναι απαλλαγμένες από ουσιώδεις ανακρίβειες και παραλείψεις. Ο έλεγχος περιλαμβάνει την εξέταση, σε δειγματοληπτική βάση, αποδεικτικών στοιχείων που να στηρίζουν τα ποσά και τις πληροφορίες που περιλαμβάνονται στις οικονομικές καταστάσεις. Ο έλεγχος επίσης περιλαμβάνει την αξιολόγηση των λογιστικών αρχών που ακολουθήθηκαν, των εκτιμήσεων της διοίκησης της Εταιρίας και, γενικότερα, της παρουσίασης των δεδομένων στις οικονομικές καταστάσεις καθώς και την αξιολόγηση της συνέπειας της Έκθεσης του Διοικητικού Συμβουλίου με τις οικονομικές καταστάσεις. Πιστεύουμε ότι ο έλεγχος που διενεργήθηκε παρέχει επαρκή βάση για τη διαμόρφωση της Έκθεσης μας. Από τον παραπάνω έλεγχό μας, προέκυψαν τα εξής: 1) Μεταξύ των απαιτήσεων της εταιρείας, περιλαμβάνονται επισφαλείς και σε καθυστέρηση απαιτήσεις ως εξής: α) Ακίνητα υπόλοιπα πελατών, συνολικού ποσού ευρώ 24.405,38, β) Ακίνητα χρεωστικά υπόλοιπα Χρεωστών Διαφόρων συνολικού ποσού ευρώ 475.570,35. Για όλες τις παραπάνω επισφαλείς και σε καθυστέρηση απαιτήσεις, η εταιρεία θα έπρεπε να σχηματίσει ισόποση πρόβλεψη σε βάρος των αποτελεσμάτων προηγούμενων χρήσεων και της λογιστικής καθαρής θέσης. 2) Οπως αναλυτικότερα μνημονεύεται στη σημείωση που παρατίθεται στο προσάρτημα των οικονομικών καταστάσεων, η εταιρεία έχει, από το νόμο, υποχρέωση να καταβάλλει στους εργοδοτουμένους της συγκεκριμένα χρηματικά οφέλη κατά το χρόνο της αφυπηρέτησής τους. Η συγκεκριμένη αξία των δεδουλευμένων αυτών υποχρεώσεων, που αναμένεται ότι θα καταβληθούν, υπολογίστηκε σε ευρώ 269.905,10. Σε σχέση με τις υποχρεώσεις αυτές δεν έχει γίνει πρόβλεψη στις ανωτέρω οικονομικές καταστάσεις, με συνέπεια η καθαρή θέση της επιχείρησης να είναι κατά το ποσόν αυτό, μικρότερη από εκείνη που απεικονίζεται στις οικονομικές καταστάσεις ενώ τα κέρδη μετά από φόρους της τρέχουσας και της προηγούμενης χρήσεως να είναι κατά ευρώ 88.482,06, και ευρώ 181.423,04, αντίστοιχα, μικρότερα από αυτά που απεικονίζονται στις οικονομικές καταστάσεις. Με εξαίρεση τις επιπτώσεις των θεμάτων που μνημονεύονται στην προηγούμενη παράγραφο, κατά τη γνώμη μας, οι οικονομικές καταστάσεις απεικονίζουν ακριβοδίκαια την οικονομική θέση της εταιρίας κατά την 31η Δεκεμβρίου 2005 και τα αποτελέσματα των εργασιών της, της χρήσεως που έληξε αυτή την ημερομηνία, σύμφωνα με τα Λογιστικά Πρότυπα που προδιαγράφονται από την ελληνική εταιρική νομοθεσία και το περιεχόμενο της Έκθεσης του Διοικητικού Συμβουλίου είναι συνεπές με τις προαναφερόμενες οικονομικές καταστάσεις. Χωρίς να διατυπώνουμε επιφύλαξη ως προς τα συμπεράσματα του ελέγχου εφιστούμε την προσοχή σας στη σημείωση (γ) της παραγράφου 7 που παρατίθεται στο προσάρτημα των οικονομικών καταστάσεων, στην οποία γίνεται αναφορά στο γεγονός ότι οι φορολογικές δηλώσεις για τις χρήσεις 2003 μέχρι και 2005 δεν έχουν εξετασθεί από τις Φορολογικές Αρχές, με συνέπεια να υπάρχει το ενδεχόμενο επιβολής πρόσθετων φόρων και προσαυξήσεων κατά το χρόνο που θα εξετασθούν και θα οριστικοποιηθούν. Η έκβαση του φορολογικού ελέγχου δεν είναι δυνατόν να προβλεφθεί στο παρόν στάδιο και, ως εκ τούτου, δεν έχει γίνει οποιαδήποτε πρόβλεψη στις οικονομικές καταστάσεις σε σχέση με το θέμα αυτό. Επίσης όπως αναλυτικά αναφέρεται στην παράγραφο 11 (γ) του Προσαρτήματος των Οικονομικών Καταστάσεων, υφίστανται κατά την 31.12.05 προκαταβολές και πιστώσεις προς Μετόχους - μέλη Διοικητικού Συμβουλίου οι οποίες δεν έχουν εισπραχθεί μέχρι την ημερομηνία χορήγησης της παρούσης.

Grant Thornton
Ορκωτοί Ελεγκτές
Σύμβουλοι Επιχειρήσεων

Αθήνα 10 Απριλίου 2006
Ο Ορκωτός Ελεγκτής Λογιστής
ΓΕΩΡΓΙΟΣ ΑΘ. ΠΑΡΑΣΚΕΥΟΠΟΥΛΟΣ
ΑΜ ΣΟΕΛ 11581

Ηλεκτρονική Στοιχειοθεσία & Δημοσιεύσεις Ισολογισμών «Η ΔΡΑΣΙΣ», Τηλ. 63.790 - 64.393 - 64.200 κ. Μαριά

Ξενοδοχειακές Τουριστικές και Εμπορικές Επιχειρήσεις ΑΦΟΙ ΑΝΤΩΝΑΡΑ Α.Ε.

Μ.Α.Ε 14667/80/Β/87/16

ΙΣΟΛΟΓΙΣΜΟΣ 31ης ΔΕΚΕΜΒΡΙΟΥ 2002 - ΕΤΑΙΡΙΚΗ ΧΡΗΣΗ (1 ΙΑΝΟΥΑΡΙΟΥ - 31 ΔΕΚΕΜΒΡΙΟΥ 2002)

ΕΝΕΡΓΗΤΙΚΟ	Ποσά κλειομένης χρήσεως 2002			Ποσά προηγουμ. χρήσεως 2001		
Β. ΕΞΟΔΑ ΕΓΚΑΤΑΣΤΑΣΕΩΣ	Αξία Κτήσ.	Αποσβέσ.	Αναπ. Αξία	Αξία Κτήσ.	Αποσβέσ.	Αναπ. Αξία
1. Εξοδα Ιδρύσεως & Α' Εγκατ.	10.711,81	10.711,80	0,01	10.711,81	10.711,80	0,01
3. Τόκοι δανείων κατασκ. περιόδου	68.443,78	68.443,78	0,00	68.443,78	68.443,78	0,00
	79.155,59	79.155,58	0,01	79.155,59	79.155,58	0,01
Γ. ΠΑΓΙΟ ΕΝΕΡΓΗΤΙΚΟ						
ΙΙ. Ενσώματες ακινητοποιήσεις:						
1. Γήπεδα - Οικόπεδα	129.347,63	0,00	129.347,63	129.347,63	0,00	129.347,63
3. Κτίρια και Τεχνικά Εργα	555.292,76	264.038,89	291.253,87	555.292,76	241.827,18	313.465,58
4. Μηχαν/τα - Τεχνικές Εγκαταστ.	16.061,97	15.134,51	927,46	16.061,97	14.926,63	1.135,34
6. Επιπλα και λοιπός Εξοπλισμός	74.792,50	74.038,89	753,61	71.916,92	67.089,87	4.827,05
Σύνολο Ακινητοποιήσεων (ΓΙ+ΓΙΙ)	775.494,86	353.212,29	422.282,57	772.619,28	323.843,68	448.775,60
ΙΙΙ. Συμμετ. & άλλες μακροπρόθ. χρηματοοικονομικές απαιτήσεις:						
7. Λοιπές μακροπρόθεσμες απαιτήσεις			439,47			439,47
Σύνολο Παγίου Ενεργητικού (ΓΙΙ+ΓΙΙΙ)			422.722,04			449.215,07
Δ. ΚΥΚΛΟΦΟΡΟΥΝ ΕΝΕΡΓΗΤΙΚΟ						
ΙΙ. Απαιτήσεις:						
12. Λογαρ. διαχειρ. προκατ. και πιστώσεων			5.192,74			4.364,92
IV. Διαθέσιμα						
1. Ταμείο			205.827,97			116.413,32
Σύνολο Κυκλοφ. Ενεργητ. (ΔΙΙ+ΔΙV)			211.020,71			120.778,24
Γενικό Σύνολο Ενεργητικού (Β+Γ+Δ)			633.742,76			569.993,32

ΠΑΘΗΤΙΚΟ	Ποσά κλειομ. χρήσ. 2002	Ποσά προηγ. χρήσ. 2001
Α. ΙΔΙΑ ΚΕΦΑΛΑΙΑ		
Ι. Κεφάλαιο Μετοχικό		
1. Καταβλημένο	623.692,06	623.692,06
ΙΙΙ. Διαφορές αναπροσαρμογής:		
3. Επιχορηγήσεις επενδύσεων πάγιων στοιχείων ενεργητικού	227.915,23	227.915,23
V. Αποτελέσματα εις νέο:		
Υπόλοιπο ζημιών χρήσεως εις νέο	-1.461.434,19	-1.383.467,35
VI. Ποσά προορισμένα για αύξηση κεφαλαίου:		
1. Καταθέσεις μετόχων	352.164,34	352.164,34
Σύνολο ιδίων κεφαλαίων (ΑΙ+ΑΙΙΙ+ΑΙV)	-257.662,56	-179.695,72
Γ. ΥΠΟΧΡΕΩΣΕΙΣ		
Ι. Μακροπρόθεσμες Υποχρεώσεις:		
2. Δάνεια Τραπεζών	181.854,67	61.072,80
ΙΙ. Βραχυπρόθεσμες Υποχρεώσεις:		
1. Προμηθευτές	108.799,83	98.174,42
3. Τράπεζες λ/βραχυπρ. υποχρεώσ.	561.738,11	561.738,11
4. Προκαταβολές Πελατών	2.714,31	2.714,31
5. Υποχρεώσεις από φόρους - τέλη	5.528,28	0,00
6. Ασφαλιστικοί Οργανισμοί	16.290,61	11.509,89
11. Πιστωτές Διάφοροι	14.479,51	14.479,51
	709.550,65	688.616,24
Σύνολο Υποχρεώσεων (ΓΙ+ΓΙΙ)	891.405,32	749.689,04
Γενικό Σύνολο Παθητικού (Α+Γ)	633.742,76	569.993,32

ΚΑΤΑΣΤΑΣΗ ΛΟΓΑΡΙΑΣΜΟΥ ΑΠΟΤΕΛΕΣΜΑΤΩΝ ΧΡΗΣΕΩΣ
31ης ΔΕΚΕΜΒΡΙΟΥ 2002 (1 ΙΑΝΟΥΑΡΙΟΥ - 31 ΔΕΚΕΜΒΡΙΟΥ 2002)

		Ποσά κλειομ. χρήσ. 2002		Ποσά προηγ. χρήσ. 2001
Ι. ΑΠΟΤΕΛΕΣΜΑΤΑ ΕΚΜΕΤΑΛΛΕΥΣΕΩΣ				
Κύκλος εργασιών (πωλήσεις)		106.472,54		109.472,35
Μείον: Κόστος πωλήσεων		9.102,22		12.222,78
Μικτά Αποτελέσματα (κέρδη) Εκμεταλλεύσεως		97.370,32		97.249,57
Μείον: 1. Εξοδα διοικητικής λειτουργίας	13.041,91		7.808,33	
3. Εξοδα λειτουργίας διαθέσεως	12.144,72	25.186,63	16.333,26	24.141,59
Μερικά αποτελέσματα (κέρδη) Εκμεταλλεύσεως		72.183,69		73.107,98
Μείον: 3. Χρεωστικοί τόκοι και συναφή έξοδα		120.781,87		61.072,80
Ολικά αποτελέσματα (ζημιές) εκμεταλλεύσεως		-48.598,18		12.035,18
Μείον: 1. Εκτακτα και ανόργανα έξοδα		0,05		0,00
Οργανικά και έκτακτα αποτελέσματα (ζημιές)		-48.598,23		12.035,18
Μείον: Σύνολο αποσβέσεων πάγιων στοιχείων		29.368,61		19.691,68
ΚΑΘΑΡΑ ΑΠΟΤΕΛΕΣΜΑΤΑ (ζημιές) ΧΡΗΣΕΩΣ προ φόρων		-77.966,84		-7.656,50

ΠΙΝΑΚΑΣ ΔΙΑΘΕΣΕΩΣ ΑΠΟΤΕΛΕΣΜΑΤΩΝ

	Ποσά κλειομ. χρήσ. 2002	Ποσά προηγ. χρήσ. 2001
Καθαρά αποτελ. (ζημιές) χρήσεως	-77.966,84	-7.656,50
Πλέον: Υπόλοιπο αποτελεσμάτων (ζημιών) προηγούμενων χρήσεων	-1.383.467,35	-1.375.810,85
	-1.461.434,19	-1.383.467,35

Ο Πρόεδρος του Δ.Σ.
ΑΝΤΩΝΑΡΑΣ ΣΑΒΒΑΣ

Ο Διευθύνων Σύμβουλος
ΑΝΤΩΝΑΡΑΣ ΦΙΛΙΠΠΟΣ

Ο Λογιστής
ΛΕΜΟΝΗΣ Γ. ΝΙΚΟΛΑΟΣ

Ηλεκτρονική Στοιχειοθεσία & Δημοσιεύσεις Ισολογισμών «Η ΔΡΑΣΙΣ», Τηλ. 63.790 - 64.393 - 64.200 κ. Μαριά

ΓΑΝΟΤΕΛ ΤΟΥΡΙΣΤΙΚΕΣ ΕΠΙΧΕΙΡΗΣΕΙΣ Α.Ε.

ΙΣΟΛΟΓΙΣΜΟΣ 31ης ΔΕΚΕΜΒΡΙΟΥ 2005 - 10η ΕΤΑΙΡΙΚΗ ΧΡΗΣΗ (1 ΙΑΝΟΥΑΡΙΟΥ - 31 ΔΕΚΕΜΒΡΙΟΥ 2005)

ΕΝΕΡΓΗΤΙΚΟ	Ποσά κλειομένης χρήσεως 2005			Ποσά κλειομένης χρήσεως 2004		
Β. ΕΞΟΔΑ ΕΓΚΑΤΑΣΤΑΣΕΩΣ	Αξία Κτήσ.	Αποσβέσ.	Αναπ. Αξία	Αξία Κτήσ.	Αποσβέσ.	Αναπ. Αξία
4. Λοιπά έξοδα εγκαταστάσεως	310.680,04	36.180,99	274.499,05	36.181,05	36.180,99	0,06
Γ. ΠΑΓΙΟ ΕΝΕΡΓΗΤΙΚΟ						
ΙΙ. Ενσώματες ακινητοποιήσεις:						
1. Γήπεδα - Οικόπεδα	944.780,17	0,00	944.780,17	944.780,17	0,00	944.780,17
3. Κτίρια και Τεχνικά Εργα	1.947.354,93	796.462,13	1.150.892,80	1.942.664,16	738.117,71	1.204.546,45
4. Μηχ/τα - Τεχνικές Εγκαταστ.	183.725,70	173.253,46	10.472,24	183.725,70	169.108,30	14.617,40
5. Μεταφορικά μέσα	30.398,65	26.202,22	4.196,43	30.398,65	23.084,77	7.313,88
6. Επιπλα και λοιπός Εξοπλισμός	603.704,46	580.846,88	22.857,58	603.704,46	563.610,27	40.094,19
7. Ακινητοπ. υπό εκτέλ. & προκατ.	108.116,05	0,00	108.116,05	108.114,08	0,00	108.114,08
Σύνολο Ακινητοποιήσεων (ΓΙΙ)	3.818.079,96	1.576.764,69	2.241.315,27	3.813.387,22	1.493.921,05	2.319.466,17
ΙΙΙ. Συμμ/χές & άλλες μακροπρόθ. χρηματοοικονομικές απαιτήσεις:						
1. Συμμετ. σε συνδεδεμένες επιχειρήσεις			595.744,68			595.744,68
2. Συμμετοχές σε λοιπές επιχειρήσεις			29.347,03			29.347,03
7. Λοιπές μακροπρόθεσμες απαιτήσεις			0,00			80.957,90
			625.091,71			706.049,61
Σύνολο Παγίου Ενεργητικού (ΓΙΙ+ΓΙΙΙ)			2.866.406,98			3.025.515,78
Δ. ΚΥΚΛΟΦΟΡΟΥΝ ΕΝΕΡΓΗΤΙΚΟ						
Ι. Αποθέματα:						
5. Προκαταβολές για αγορές αποθεμάτων			102.640,31			104.803,11
ΙΙ. Απαιτήσεις:						
11. Χρεώστες διάφοροι			48.154,77			44.099,19
IV. Διαθέσιμα						
1. Ταμείο			190.580,86			5.174,50
3. Καταθέσεις όψεως και προθεσμίας			1.739,66			1.886,79
			192.320,52			7.061,29
Σύνολο Κυκλοφ. Ενεργητ. (ΔΙ+ΔΙΙ+ΔΙV)			343.115,60			155.963,59
Ε. ΜΕΤΑΒΑΤΙΚΟΙ ΛΟΓΑΡ. ΕΝΕΡΓΗΤΙΚΟΥ						
1. Εξοδα Επομένων Χρήσεων			333.163,16			3.544,30
Γενικό Σύνολο Ενεργητικού (Β+Γ+Δ+Ε)			3.817.184,79			3.185.023,73

ΠΑΘΗΤΙΚΟ	Ποσά κλειομ. χρήσ. 2005	Ποσά προηγ. χρήσ. 2004
Α. ΙΔΙΑ ΚΕΦΑΛΑΙΑ		
Ι. Κεφάλαιο Μετοχικό		
1. Καταβλημένο	871.200,00	871.200,00
IV. Αποθεματικά κεφάλαια:		
4. Εκτακτα αποθεματικά	43,49	43,49
V. Αποτελέσματα εις νέο:		
Υπόλοιπο ζημιών χρήσ. εις νέο	-417.126,13	-293.169,85
Σύνολο ιδίων κεφαλαίων	454.117,36	578.073,64
Γ. ΥΠΟΧΡΕΩΣΕΙΣ		
Ι. Μακροπρόθ. Υποχρεώσεις:		
2. Δάνεια Τραπεζών	709.275,33	588.611,31
5. Μακροπρ. υποχρ. προς λοιπές επιχ.	700.000,00	0,00
8. Λοιπές μακροπρ. υποχρεώσεις	795.341,86	1.466,04
	2.204.617,19	590.077,35
ΙΙ. Βραχυπρόθ. Υποχρεώσεις:		
1. Προμηθευτές	44.340,64	62.236,41
4. Προκαταβολές Πελατών	0,00	865.094,19
5. Υποχρεώσ. από φόρους-τέλη	126.060,76	171.786,18
6. Ασφαλιστικοί Οργανισμοί	297.534,23	872.643,38
8. Υποχρ. προς συνδεδ. επιχειρήσεις	611.941,55	0,00
11. Πιστωτές Διάφοροι	78.572,86	45.112,58
	1.158.450,04	2.016.872,74
Σύνολο Υποχρεώσεων (ΓΙ+ΓΙΙ)	3.363.067,23	2.606.950,09
Γενικό Σύν. Παθητικού (Α+Γ)	3.817.184,59	3.185.023,73

ΚΑΤΑΣΤΑΣΗ ΛΟΓΑΡΙΑΣΜΟΥ ΑΠΟΤΕΛΕΣΜΑΤΩΝ ΧΡΗΣΕΩΣ
31ης ΔΕΚΕΜΒΡΙΟΥ 2005 (1 ΙΑΝΟΥΑΡΙΟΥ - 31 ΔΕΚΕΜΒΡΙΟΥ 2005)

							Ποσά κλειομ. χρήσ. 2005	Ποσά προηγ. χρήσ. 2004
Ι. ΑΠΟΤΕΛΕΣΜΑΤΑ ΕΚΜΕΤΑΛΛΕΥΣΕΩΣ								
Κύκλος εργασιών (πωλήσεις)							200.588,10	203.126,33
Μείον: Κόστος πωλήσεων							171.621,83	140.614,74
Μικτά Αποτελ/τα (κέρδη) Εκμεταλλεύσεως							28.966,27	62.511,59
Πλέον: Αλλα έσοδα εκμεταλλεύσεως							8.270,19	0,00
Σύνολο							37.236,46	62.511,59
Μείον: 1. Εξοδα διοικητικής λειτουργίας							6.692,52	966,30
Μερικά αποτελ/τα (κέρδη) Εκμεταλλεύσεως							30.543,94	61.545,29
Μείον: 3. Χρεωστικοί τόκοι και συναφή έξοδα							26.562,36	0,00
Ολικά αποτελέσματα (κέρδη) εκμεταλλεύσεως							3.981,58	61.545,29
ΙΙ. Εκτακτα αποτελέσματα								
Πλέον: 1. Εκτακτα και ανόργανα έσοδα	1,97			0,00				
3. Εσοδα προηγ. χρήσεων	0,00	1,97		1.822,29	1.822,29			
Μείον: 1. Εκτακτα και ανόργανα έξοδα	61,44			8.047,83				
3. Εξοδα προηγ. χρήσεων	86.954,39	87.015,83	-87.013,86	30.542,64	38.590,47	-36.768,18		
Οργανικά & έκτακτα αποτελέσματα (κέρδη ή ζημιές)			-83.032,28			24.777,11		
Μείον: Σύνολο αποσβέσ. πάγιων στοιχείων		82.843,64			106.245,80			
Μείον: Οι από αυτές ενσώμ. στο λειτ/κό κόστος		82.843,64	0,00		106.245,80	0,00		
ΚΑΘΑΡΑ ΑΠΟΤΕΛΕΣΜΑΤΑ (κέρδη ή ζημιές) ΧΡΗΣΕΩΣ			-83.032,28			24.777,11		

ΠΙΝΑΚΑΣ ΔΙΑΘΕΣΕΩΣ ΑΠΟΤΕΛΕΣΜΑΤΩΝ

	Ποσά κλειομ. χρήσ. 2005	Ποσά προηγ. χρήσ. 2004
Καθαρά αποτελ. κέρδη (ζημίες) χρήσ.	-83.032,28	24.777,11
Πλέον ή μείον: Υπόλοιπο αποτελεσμάτων (ζημιών) προηγ. χρήσεων	-293.169,85	-316.056,40
Πλέον ή μείον: Διαφορές φορολογικού ελέγχου προηγ. χρήσεων	-40.924,00	0,00
Σύνολο	-417.126,13	-291.279,29
Μείον: 2. Λοιποί μη ενσωματωμένοι στο λειτουρ. κόστος φόροι	0,00	1.890,56
Ζημιές εις νέο	-417.126,13	-293.169,85

Ο Πρόεδρος του Δ.Σ.
ΓΑΝΩΤΑΚΗΣ ΣΤΑΜΑΤΙΟΣ

Η Αντιπρόεδρος
ΓΑΝΩΤΑΚΗ ΣΕΒΑΣΤΗ

Ο Λογιστής
ΓΕΩΡΓΙΟΣ ΚΑΡΑΣΑΒΒΑΣ

Ηλεκτρονική Στοιχειοθεσία & Δημοσιεύσεις Ισολογισμών «Η ΔΡΑΣΙΣ», Τηλ. 63.790 - 64.393 - 64.200 κ. Μαριά

Ξενοδοχεία - Τουρισμός Δ. ΣΤΑΥΡΟΥΛΗΣ Ανώνυμος Εταιρεία

Μ.Α.Ε. 15962/80/Β/87/086

ΙΣΟΛΟΓΙΣΜΟΣ 31ης ΔΕΚΕΜΒΡΙΟΥ 2005 - ΕΤΑΙΡΙΚΗ ΧΡΗΣΗ (1 ΙΑΝΟΥΑΡΙΟΥ - 31 ΔΕΚΕΜΒΡΙΟΥ 2005)

ΕΝΕΡΓΗΤΙΚΟ	Ποσά κλειομένης χρήσεως 2005			Ποσά προηγουμ. χρήσεως 2004		
	Αξία Κτήσ.	Αποσβέσ.	Αναπ. Αξία	Αξία Κτήσ.	Αποσβέσ.	Αναπ. Αξία
Γ. ΠΑΓΙΟ ΕΝΕΡΓΗΤΙΚΟ						
ΙΙ. Ενσώματες ακινητοποιήσεις:						
1. Γήπεδα - Οικόπεδα	58.728,33	0,00	58.728,33	58.728,33	0,00	58.728,33
3. Κτίρια και Τεχνικά Εργα	277.499,84	277.499,83	0,01	277.499,84	277.499,84	0,00
4. Μηχ/τα - Τεχνικές Εγκαταστ.	7.732,07	7.732,06	0,01	7.732,07	7.732,07	0,00
6. Επιπλα & λοιπός Εξοπλισμός	14.478,42	14.478,38	0,04	14.478,42	14.478,42	0,00
Σύνολο Ακινητοποιήσεων	358.438,66	299.710,27	58.728,39	358.438,66	299.710,33	58.728,33
ΙΙΙ. Συμμετ. & άλλες μακροπρόθ. χρηματοοικονομικές απαιτήσεις:						
7. Λοιπές μακροπρόθεσμες απαιτήσεις			88,04			88,04
Σύνολο Παγίου Ενεργητικού (ΠΙ+ΠΙΙ)			58.816,43			58.816,37
Δ. ΚΥΚΛΟΦΟΡΟΥΝ ΕΝΕΡΓΗΤΙΚΟ						
ΙΙ. Απαιτήσεις:						
11. Χρεώστες διάφοροι			893,89			0,00
IV. Διαθέσιμα						
1. Ταμείο			14.994,88			1.627,62
Σύνολο Κυκλοφορούντος Ενεργητικού			15.888,77			1.627,62
Γενικό Σύνολο Ενεργητικού (Γ+Δ)			74.705,20			60.443,99

ΠΑΘΗΤΙΚΟ	Ποσά κλειομ. χρήσ. 2005	Ποσά προηγ. χρήσ. 2004
Α. ΙΔΙΑ ΚΕΦΑΛΑΙΑ		
Ι. Κεφάλαιο Μετοχικό	66.030,81	66.030,81
1. Καταβεβλημένο		
ΙΙΙ. Διαφορές αναπροσαρμογής:		
3. Επιχ/σεις Παγίου Ενεργητικού	37.297,54	37.297,54
V. Αποτελέσματα εις νέο:		
Υπόλοιπο ζημιών προηγ. χρήσεων	-90.125,66	-93.287,97
VI. Ποσά για αύξηση κεφαλαίου:		
1. Καταθέσεις μετόχων	43.433,60	43.433,60
Σύνολο Ιδίων Κεφαλαίων	56.636,29	53.473,98
Γ. ΥΠΟΧΡΕΩΣΕΙΣ		
Ι. Μακροπρόθεσμες Υποχρεώσεις:		
2. Δάνεια Τραπεζών	6.134,51	0,00
ΙΙ. Βραχυπρόθεσμες Υποχρεώσεις:		
3. Τράπεζες λ/βραχυπρ. υποχρεώσεων	3.119,73	1.000,00
5. Υποχρ. από φόρους-τέλη	4.440,73	1.596,07
11. Πιστωτές διάφοροι	4.373,94	4.373,94
Σύνολο Υποχρεώσεων (Π+ΠΙ)	18.068,91	6.970,01
Γενικό Σύνολο Παθητικού (Α+Γ)	74.705,20	60.443,99

ΚΑΤΑΣΤΑΣΗ ΛΟΓΑΡΙΑΣΜΟΥ ΑΠΟΤΕΛΕΣΜΑΤΩΝ ΧΡΗΣΕΩΣ
31ης ΔΕΚΕΜΒΡΙΟΥ 2005 (1 ΙΑΝΟΥΑΡΙΟΥ - 31 ΔΕΚΕΜΒΡΙΟΥ 2005)

	Ποσά κλειομ. χρήσ. 2005	Ποσά προηγ. χρήσ. 2004
Ι. ΑΠΟΤΕΛΕΣΜΑΤΑ ΕΚΜΕΤΑΛΛΕΥΣΕΩΣ		
Κύκλος εργασιών (πωλήσεις)	6.731,00	4.555,63
Μείον: Κόστος πωλήσεων	1.830,45	359,69
Μικτά Αποτελ/τα (κέρδη) Εκμεταλλεύσεως	4.900,55	4.195,94
Μείον: 1. Εξοδα διοικητικής λειτουργίας	0,00	2.769,06
3. Εξοδα λειτουργίας διαθέσεως	0,00	2.022,55
Μερικά αποτελ/τα (κέρδη) Εκμεταλλεύσεως	4.900,55	4.791,61
Μείον: 3. Χρεωστικοί τόκοι και συναφή έξοδα	306,94	-595,67
Ολικά αποτελέσματα (κέρδη) εκμεταλλεύσεως	4.593,61	-595,67
Πλέον: 1. Εκτακτα και ανόργανα έσοδα	0,06	0,00
Οργανικά και έκτακτα αποτελέσματα (κέρδη)	4.593,55	-595,67
ΚΑΘΑΡΑ ΑΠΟΤΕΛΕΣΜΑΤΑ (κέρδη) ΧΡΗΣΕΩΣ	4.593,55	-595,67

ΠΙΝΑΚΑΣ ΔΙΑΘΕΣΕΩΣ ΑΠΟΤΕΛΕΣΜΑΤΩΝ

	Ποσά κλειομ. χρήσ. 2005	Ποσά προηγ. χρήσ. 2004
Καθαρά αποτελ/τα (κέρδη) χρήσεως	4.593,67	-595,67
Μείον: Υπόλοιπο αποτελεσμάτων (ζημιών) προηγούμενων χρήσ.	-93.287,97	-92.692,30
Μείον: Διαφορές φορολογικού ελέγχου προηγ. χρήσεων	-77,00	0,00
Σύνολο	-88.771,30	-93.287,97
Μείον: 1. Φόρος εισοδήματος	1.354,36	0,00
Ζημιές εις νέο	-90.125,66	-93.287,97

Ο Πρόεδρος του Δ.Σ. & Δ. Σύμβουλος
Δ. ΣΤΑΥΡΟΥΛΗΣ

Η Αντιπρόεδρος
ΑΝΘΗ ΣΤΑΥΡΟΥΛΗ

Ο Λογιστής
Β. Γ. ΧΑΤΖΗΠΑΠΑΣ

Ηλεκτρονική Στοιχειοθεσία & Δημοσιεύσεις Ισολογισμών «Η ΔΡΑΣΙΣ», Τηλ. 63.790 - 64.393 - 64.200 κ. Μαριά

ΕΞΟΠΛΙΣΤΙΚΗ Ε.Π.Ε.

ΙΣΟΛΟΓΙΣΜΟΣ 31ης ΔΕΚΕΜΒΡΙΟΥ 2005 - 7η ΕΤΑΙΡΙΚΗ ΧΡΗΣΗ (1 ΙΑΝΟΥΑΡΙΟΥ - 31 ΔΕΚΕΜΒΡΙΟΥ 2005)

ΕΝΕΡΓΗΤΙΚΟ	Ποσά κλειομένης χρήσεως 2005			Ποσά προηγουμένης χρήσεως 2004		
	Αξία Κτήσ.	Αποσβέσ.	Αναπ. Αξία	Αξία Κτήσ.	Αποσβέσ.	Αναπ. Αξία
Β. ΕΞΟΔΑ ΕΓΚΑΤΑΣΤΑΣΕΩΣ						
1. Εξοδα ιδρύσεως και Α' εγκατ/σεως	9.750,41	9.417,61	332,80	9.750,41	9.417,61	332,80
4. Λοιπά έξοδα εγκαταστάσεως	29.705,55	29.705,55	0,00	29.705,55	29.705,55	0,00
	39.455,96	39.123,16	332,80	39.455,96	39.123,16	332,80
Γ. ΠΑΓΙΟ ΕΝΕΡΓΗΤΙΚΟ						
ΙΙ. Ενσώματες ακινητοποιήσεις:						
1. Γήπεδα - Οικόπεδα	231.958,91	0,00	231.958,91	231.958,91	0,00	231.958,91
3. Κτίρια και τεχνικά έργα	1.170.754,13	507.065,64	663.688,49	1.165.416,34	413.422,81	751.993,53
4. Μηχ/τα - Τεχνικές εγκαταστ. και λοιπός μηχαν. εξοπλισμός	259.947,15	203.235,66	56.711,49	259.947,15	177.457,25	82.489,90
5. Μεταφορικά Μέσα	27.757,67	18.187,65	9.570,02	17.857,67	17.857,65	0,02
6. Επιπλα και λοιπός εξοπλισμός	47.081,35	35.385,79	11.695,56	41.935,49	30.302,43	11.633,06
Σύνολο Ακινητοποιήσεων (ΓΙΙ)	1.737.499,21	763.874,74	973.624,47	1.717.115,56	639.040,14	1.078.075,42
ΙΙΙ. Συμμ/χές & άλλες μακροπρόθεσμες χρηματοοικονομικές απαιτήσεις:						
7. Λοιπές μακροπρόθ. απαιτήσεις			586,94			586,94
Σύν. Παγίου Ενεργητικού (ΓΙΙ+ΓΙΙΙ)			974.211,41			1.078.662,36
Δ. ΚΥΚΛΟΦΟΡΟΥΝ ΕΝΕΡΓΗΤΙΚΟ						
Ι. Αποθέματα:						
1. Εμπορεύματα			604.182,73			600.172,76
2. Προϊόντα έτοιμα και ημιτελή			63.465,00			25.655,00
4. Πρώτες και βοηθητικές ύλες - Αναλώσιμα υλικά - Ανταλλακτ. και είδη συσκευασ.			51.136,00			45.093,00
			718.783,73			670.920,76
ΙΙ. Απαιτήσεις:						
1. Πελάτες	269.584,76			330.808,88		
Μείον: Προβλέψεις	0,00		269.584,76	0,00		330.808,88
3α. Επιταγές εισπρακτέες (μεταχρονολογημένες)						
Εις χείρας μας	26.887,82			7.193,69		
Σε τράπεζες για εγγύηση	277.006,57		303.894,39	367.203,41		374.397,10
11. Χρεώστες Διάφοροι			17.073,91			20.270,51
			590.553,06			725.476,49
IV. Διαθέσιμα						
1. Ταμείο			417.794,43			69.178,51
3. Καταθέσεις Οψεως και Προθεσμίας			64.161,58			181.872,32
			481.956,01			251.050,83
Σύνολο Κυκλοφ. Ενεργητ. (ΔΙ+ΔΙΙ+ΔΙV)			1.791.292,80			1.647.448,08
Ε. ΜΕΤΑΒΑΤΙΚΟΙ ΛΟΓΑΡ. ΕΝΕΡΓΗΤΙΚΟΥ						
1. Εξοδα Επομένων Χρήσεων			14.336,29			13.012,50
Γενικό Σύνολο Ενεργητικού (Β+Γ+Δ+Ε)			2.780.173,30			2.739.455,74
ΛΟΓΑΡΙΑΣΜΟΙ ΤΑΞΕΩΣ ΧΡΕΩΣΤΙΚΟΙ						
4. Λοιποί λογαριασμοί τάξεως			377.565,40			377.565,40

ΠΑΘΗΤΙΚΟ	Ποσά κλειομ. χρήσ. 2005	Ποσά προηγ. χρήσ. 2004
Α. ΙΔΙΑ ΚΕΦΑΛΑΙΑ		
Ι. Κεφάλαιο Εταιρικό		
1. Καταβλημένο	420.000,00	420.000,00
ΙΙΙ. Διαφορές αναπροσαρμογής:		
2. Διαφορές από αναπροσαρμογή αξίας λοιπών περιουσιακών στοιχείων	254.342,59	254.342,59
IV. Αποθεματικά κεφάλαια:		
1. Τακτικό αποθεματικό	67.037,71	64.435,35
5. Αφορολόγητα αποθεματικά ειδικών διατάξεων νόμων	911.912,53	911.912,53
	978.950,24	976.347,88
Σύν. ιδίων κεφαλαίων (ΑΙ+ΑΙΙΙ+ΑΙV)	1.653.292,83	1.650.690,47
Γ. ΥΠΟΧΡΕΩΣΕΙΣ		
Ι. Μακροπρόθεσμες Υποχρεώσεις:		
2. Δάνεια Τραπεζών	107.705,69	157.952,71
ΙΙ. Βραχυπρόθεσμες Υποχρεώσεις:		
1. Προμηθευτές	38.118,98	66.850,68
2α. Επιταγές πληρωτέες (μεταχρ/νες)	140.508,15	85.039,90
3. Τράπεζες λ/βραχυπρ. υποχρεώσ.	594.926,58	555.489,64
5. Υποχρεώσεις από φόρους-τέλη	35.270,98	62.469,32
6. Ασφαλιστικοί Οργανισμοί	12.912,64	11.206,50
7. Μακροπρόθεσμες υποχρεώσεις πληρωτέες στην επόμενη χρήση	49.996,96	50.042,98
11. Πιστωτές Διάφοροι	144.804,57	99.713,54
	1.016.538,86	930.812,56
Σύνολο Υποχρεώσεων (ΓΙ+ΓΙΙ)	1.124.244,55	1.088.765,27
Δ. ΜΕΤΑΒΑΤΙΚΟΙ ΛΟΓ. ΠΑΘΗΤΙΚΟΥ		
2. Εξοδα χρήσεως δουλευμένα	2.635,92	0,00
Γενικό Σύνολο Παθητικού (Α+Γ+Δ)	2.780.173,30	2.739.455,74
ΛΟΓΑΡΙΑΣΜΟΙ ΤΑΞΕΩΣ ΠΙΣΤΩΤΙΚΟΙ		
4. Λοιποί λογαριασμοί τάξεως	377.565,40	377.565,40

ΣΗΜΕΙΩΣΗ: 1. Η τελευταία αναπροσαρμογή της αξίας των ακινήτων της εταιρείας έγινε στη χρήση 2004, σύμφωνα με το Ν. 2065/1992.

ΚΑΤΑΣΤΑΣΗ ΛΟΓΑΡΙΑΣΜΟΥ ΑΠΟΤΕΛΕΣΜΑΤΩΝ ΧΡΗΣΕΩΣ
31ης ΔΕΚΕΜΒΡΙΟΥ 2005 (1 ΙΑΝΟΥΑΡΙΟΥ - 31 ΔΕΚΕΜΒΡΙΟΥ 2005)

		Ποσά κλειομ. χρήσ. 2005			Ποσά προηγ. χρήσ. 2004
Ι. ΑΠΟΤΕΛΕΣΜΑΤΑ ΕΚΜΕΤΑΛΛΕΥΣΕΩΣ					
Κύκλος εργασιών (πωλήσεις)		1.365.864,58			1.538.484,15
Μείον: Κόστος πωλήσεων		1.134.290,99			1.229.185,21
Μικτά Αποτελέσματα (κέρδη) Εκμεταλλεύσεως		231.573,59			309.298,94
Μείον: 1. Εξοδα διοικητικής λειτουργίας	37.309,24		28.089,46		
3. Εξοδα λειτουργίας διαθέσεως	76.738,78	114.048,02	64.784,56	92.874,02	
Μερικά αποτελέσματα (κέρδη) Εκμεταλλεύσεως		117.525,57			216.424,92
Πλέον: 4. Πιστωτικοί τόκοι και συναφή έσοδα	9.030,14		1.411,16		
Μείον: 3. Χρεωστικοί τόκοι και συναφή έξοδα	48.619,02	-39.588,88	45.923,86	-44.512,70	
Ολικά αποτελέσματα (κέρδη) εκμεταλλεύσεως		77.936,69			171.912,22
ΙΙ. Πλέον: Εκτακτα αποτελέσματα					
4. Εσοδα από προβλ. προηγ. χρήσεων	0,00		49.182,80		
Μείον: 1. Εκτακτα και ανόργανα έξοδα	1.275,06		85,86		
3. Εξοδα προηγ. χρήσεων	121,77	1.396,83	-1.396,83	0,00	85,86	49.096,94
Οργανικά και έκτακτα αποτελέσματα (κέρδη)		76.539,86			221.009,16
Μείον: Σύνολο αποσβέσεων πάγιων στοιχείων		124.834,60			121.704,93
Μείον: Οι από αυτές ενσώμ. στο λειτ/κό κόστος		124.834,60	0,00		121.704,93	0,00
ΚΑΘΑΡΑ ΑΠΟΤΕΛ/ΤΑ (κέρδη) ΧΡΗΣΕΩΣ προ φόρων			76.539,86			221.009,16

ΠΙΝΑΚΑΣ ΔΙΑΘΕΣΕΩΣ ΑΠΟΤΕΛΕΣΜΑΤΩΝ

	Ποσά κλειομ. χρήσ. 2005	Ποσά προηγ. χρήσ. 2004
Καθαρά αποτελ/τα (κέρδη) χρήσεως	76.539,86	221.009,16
Μείον: Διαφορές φορολογικού ελέγχου προηγούμενων χρήσεων	0,00	11.872,15
Σύνολο	76.539,86	209.137,01
Μείον: 1. Φόρος εισοδήματος	27.392,93	46.138,88
2. Λοιποί μη ενσωματωμένοι στο λειτουρ. κόστος φόροι	0,00	16.149,61
Κέρδη προς διάθεση	49.146,93	146.848,52
Η διάθεση κερδών γίνεται ως εξής:		
1. Τακτικό αποθεματικό	2.602,36	4.673,65
6. Αφορολ/το αποθεματικό Ν. 2601/98	0,00	75.131,56
9. Πιστωτές διάφοροι	46.544,57	67.043,31
	49.146,93	146.848,52

Οι Διαχειριστές
ΚΟΝΙΑΛΗΣ ΚΩΝΣΤΑΝΤΙΝΟΣ - ΒΟΓΙΑΤΖΑΚΗΣ ΑΝΤΩΝΙΟΣ

Ο Λογιστής
ΜΟΥΣΕΛΙΜΗΣ ΘΕΟΦΑΝΗΣ
ΑΡ. ΑΔΕΙΑΣ Α' ΤΑΞΗΣ 3309

Ηλεκτρονική Στοιχειοθεσία & Δημοσιεύσεις Ισολογισμών «Η ΔΡΑΣΙΣ», Τηλ. 63.790 - 64.393 - 64.200 κ. Μαριά

ΚΥΡΙΑΚΗ Α.Ε.

ΙΣΟΛΟΓΙΣΜΟΣ 31ης ΔΕΚΕΜΒΡΙΟΥ 2005 - ΕΤΑΙΡΙΚΗ ΧΡΗΣΗ (1 ΙΑΝΟΥΑΡΙΟΥ - 31 ΔΕΚΕΜΒΡΙΟΥ 2005)

ΕΝΕΡΓΗΤΙΚΟ	Ποσά κλειομένης χρήσεως 2005			Ποσά προηγουμένης χρήσεως 2004		
Β. ΕΞΟΔΑ ΕΓΚΑΤΑΣΤΑΣΕΩΣ	Αξία Κτήσ.	Αποσβέσ.	Αναπ. Αξία	Αξία Κτήσ.	Αποσβέσ.	Αναπ. Αξία
1. Εξοδα Ιδρύσεως & Α' Εγκατ.	6.047,27	6.047,23	0,04	6.047,27	6.047,23	0,04
Γ. ΠΑΓΙΟ ΕΝΕΡΓΗΤΙΚΟ						
ΙΙ. Ενσώματες ακινητοποιήσεις:						
1. Γήπεδα - Οικόπεδα	37.308,51	0,00	37.308,51	37.308,51	0,00	37.308,51
3. Κτίρια και Τεχνικά Εργα	470.352,39	152.228,76	318.123,63	470.352,39	133.418,93	336.933,46
4. Μηχαν/τα - Τεχνικές Εγκαταστ.	20.428,69	8.361,44	12.067,25	20.428,69	7.011,30	13.417,39
6. Επιπλα και λοιπός Εξοπλισμός	98.420,48	87.413,98	11.006,50	98.420,48	85.287,61	13.132,87
Σύνολο Ακινητοποιήσεων (ΓΙΙ)	626.510,07	248.004,18	378.505,89	626.510,07	225.717,84	400.792,23
Δ. ΚΥΚΛΟΦΟΡΟΥΝ ΕΝΕΡΓΗΤΙΚΟ						
Ι. Αποθέματα:						
1. Εμπορεύματα			0,00			560,00
ΙΙ. Απαιτήσεις:						
11. Χρεώστες Διάφοροι			41.311,20			41.474,50
IV. Διαθέσιμα						
1. Ταμείο			6.192,35			1.423;49
Σύνολο Κυκλοφ. Ενεργητ. (ΔΙ+ΔΙΙ+ΔΙV)			47.503,55			43.457,99
Ε. ΜΕΤΑΒΑΤΙΚΟΙ ΛΟΓΑΡ. ΕΝΕΡΓΗΤΙΚΟΥ						
1. Εξοδα επομένων χρήσεων			249,00			0,00
Γενικό Σύνολο Ενεργητικού (Β+Γ+Δ+Ε)			426.258,48			444.250,26

ΠΑΘΗΤΙΚΟ	Ποσά κλειομ. χρήσ. 2005	Ποσά προηγ. χρήσ. 2004
Α. ΙΔΙΑ ΚΕΦΑΛΑΙΑ		
Ι. Κεφάλαιο Μετοχικό		
1. Καταβεβλημένο	293.106,60	293.106,60
ΙΙΙ. Διαφορές αναπροσαρμογής		
- Επιχορηγήσεις επενδύσεων		
3. Επιχορηγήσεις επενδύσεων	198.092,48	198.092,48
V. Αποτελέσματα εις νέο:		
Υπόλοιπο ζημιών χρήσεως εις νέο	-148.191,56	-118.740,78
VI. Ποσά προορισμένα για αύξηση κεφαλαίου:		
1. Καταθέσεις μετόχων	50.000,00	50.000,00
Σύνολο ιδίων κεφαλαίων	393.007,52	422.458,30
Γ. ΥΠΟΧΡΕΩΣΕΙΣ		
ΙΙ. Βραχυπρόθεσμες Υποχρεώσεις:		
1. Προμηθευτές	0,00	10.429,75
5. Υποχρεώσεις από φόρους - τέλη	628,76	1.014,71
6. Ασφαλιστικοί Οργανισμοί	2.232,70	0,00
11. Πιστωτές Διάφοροι	30.000,00	10.000,00
Σύνολο Υποχρεώσεων (ΓΙΙ)	32.861,46	21.444,46
Δ. ΜΕΤΑΒΑΤΙΚΟΙ ΛΟΓ. ΠΑΘΗΤΙΚΟΥ		
2. Εξοδα χρήσεως δουλευμένα	389,50	347,50
Γενικό Σύνολο Παθητικού (Α+Γ+Δ)	426.258,48	444.250,26

ΚΑΤΑΣΤΑΣΗ ΛΟΓΑΡΙΑΣΜΟΥ ΑΠΟΤΕΛΕΣΜΑΤΩΝ ΧΡΗΣΕΩΣ
31ης ΔΕΚΕΜΒΡΙΟΥ 2005 (1 ΙΑΝΟΥΑΡΙΟΥ - 31 ΔΕΚΕΜΒΡΙΟΥ 2005)

		Ποσά κλειομ. χρήσ. 2005		Ποσά προηγ. χρήσ. 2004
Ι. ΑΠΟΤΕΛΕΣΜΑΤΑ ΕΚΜΕΤΑΛΛΕΥΣΕΩΣ				
Κύκλος εργασιών (πωλήσεις)		11.500,05		2.876,71
Μείον: Κόστος πωλήσεων		35.231,85		33.887,71
Μικτά Αποτελέσματα (ζημιές) Εκμεταλλεύσεως		-23.731,80		-31.011,00
Μείον: 1. Εξοδα διοικητικής λειτουργίας	2.154,43		1.384,72	
3. Εξοδα λειτουργίας διαθέσεως	3.553,27	5.707,70	2.486,12	3.870,84
Μερικά αποτελέσματα (ζημιές) Εκμεταλλεύσεως		-29.439,50		-34.881,84
ΙΙ. Εκτακτα αποτελέσματα				
Πλέον: 3. Εσοδα προηγ. χρήσεων	0,00		15.760,37	
Μείον: 1. Εκτακτα και ανόργανα έξοδα	11,28	-11,28	23,24	15.737,13
Οργανικά και έκτακτα αποτελέσματα (ζημιές)		-29.450,78		-19.144,71
Μείον: Σύνολο αποσβέσεων πάγιων στοιχείων	22.286,34		21.952,54	
Μείον: Οι από αυτές ενσωμ. στο λειτουρ. κόστος	22.286,34	0,00	21.952,54	0,00
ΚΑΘΑΡΑ ΑΠΟΤΕΛΕΣΜΑΤΑ (ζημιές) ΧΡΗΣΕΩΣ		-29.450,78		-19.144,71

ΠΙΝΑΚΑΣ ΔΙΑΘΕΣΕΩΣ ΑΠΟΤΕΛΕΣΜΑΤΩΝ

	Ποσά κλειομ. χρήσ. 2005	Ποσά προηγ. χρήσ. 2004
Καθαρά αποτελ. (ζημιές) χρήσεως	-29.450,78	-19.144,71
Πλέον: Υπόλοιπο αποτελεσμάτων (ζημιών) προηγούμενων χρήσεων	-118.740,78	-148.008,64
Μείον: Αποθεματικά προς διάθεση	0,00	48.412,57
Ζημιές εις νέο	-148.191,56	-118.740,78

Ο Πρόεδρος & Δ/νων Σύμβουλος
ΗΛΙΑΣ ΚΑΡΑΒΑΣΙΛΙΑΣ

Ο Αντιπρόεδρος
ΗΛΙΑΣ ΜΠΟΝΤΖΟΥΚΛΗΣ

Ο Λογιστής
ΥΓΕΙΟΝΟΜΑΚΗΣ ΚΟΚΚΙΝΙΔΗΣ

Ηλεκτρονική Στοιχειοθεσία & Δημοσιεύσεις Ισολογισμών «Η ΔΡΑΣΙΣ», Τηλ. 63.790 - 64.393 - 64.200 κ. Μαριά

ΔΕΣΠΟΙΝΑ ΑΝΑΣΤΑΣΗ Α.Ε.

ΙΣΟΛΟΓΙΣΜΟΣ 31ης ΔΕΚΕΜΒΡΙΟΥ 2005 - 12η ΕΤΑΙΡΙΚΗ ΧΡΗΣΗ (1 ΙΑΝΟΥΑΡΙΟΥ - 31 ΔΕΚΕΜΒΡΙΟΥ 2005)

ΕΝΕΡΓΗΤΙΚΟ	Ποσά κλειομένης χρήσεως 2005			Ποσά προηγουμ. χρήσεως 2004		
Β. ΕΞΟΔΑ ΕΓΚΑΤΑΣΤΑΣΕΩΣ	Αξία Κτήσ.	Αποσβέσ.	Αναπ. Αξία	Αξία Κτήσ.	Αποσβέσ.	Αναπ. Αξία
1. Εξοδα Ιδρύσ. & πρώτης Εγκατ.	660,31	660,30	0,01	660,31	528,24	132,07
Γ. ΠΑΓΙΟ ΕΝΕΡΓΗΤΙΚΟ						
ΙΙ. Ενσώματες ακινητοποιήσεις:						
3. Κτίρια και τεχνικά έργα	32.698,49	18.925,42	13.773,07	32.698,49	14.214,13	18.484,36
4. Μηχ/τα - Τεχνικές Εγκαταστ. και λοιπός μηχαν. εξοπλισμός	38.374,43	28.757,43	9.617,00	58.958,44	45.216,51	13.741,93
5. Μεταφορικά μέσα	22.321,33	20.357,54	1.963,79	22.321,33	18.303,80	4.017,53
6. Επιπλα και λοιπός εξοπλισμός	64.750,12	56.238,49	8.511,63	75.271,99	64.008,37	11.263,62
7. Ακινητοπ. υπό εκτέλ. & προκατ.	47.972,94	0,00	47.972,94	47.972,94	0,00	47.972,94
Σύνολο Ακινητοποιήσεων (ΓΙΙ)	206.117,31	124.278,88	81.838,43	237.223,19	141.742,81	95.480,38
ΙΙΙ. Συμμετ. & άλλες μακροπρόθ. απαιτήσεις:						
7. Λοιπές μακροπρόθεσμες απαιτήσεις			1.995,60			1.555,39
Σύνολο Παγίου Ενεργητικού (ΓΙ+ΓΙΙΙ)			83.834,03			97.035,77
Δ. ΚΥΚΛΟΦΟΡΟΥΝ ΕΝΕΡΓΗΤΙΚΟ						
Ι. Αποθέματα:						
1. Εμπορεύματα			17.053,60			81.548,30
4. Πρώτες και βοηθητικές ύλες			0,00			713,00
			17.053,60			82.261,30
ΙΙ. Απαιτήσεις:						
1. Πελάτες			121.041,99			98.139,04
7. Απαιτήσεις κατά οργάνων διοικήσεως			0,00			28.503,29
11. Χρεώστες διάφοροι			48.995,39			20.151,75
			170.037,38			146.794,08
IV. Διαθέσιμα						
1. Ταμείο			43.008,19			4.929,89
3. Καταθέσεις όψεως και προθεσμίας			305,26			0,00
			43.313,45			4.929,89
Σύνολο Κυκλοφ. Ενεργητ. (ΔΙ+ΔΙΙ+ΔΙV)			230.404,43			233.985,27
Ε. ΜΕΤΑΒΑΤΙΚΟΙ ΛΟΓΑΡ. ΕΝΕΡΓΗΤΙΚΟΥ						
1. Εξοδα επομένων χρήσεων			556,47			556,47
Γενικό Σύνολο Ενεργητικού (Β+Γ+Δ+Ε)			314.794,94			331.709,58

ΠΑΘΗΤΙΚΟ	Ποσά κλειομ. χρήσ. 2005	Ποσά προηγ. χρήσ. 2004
Α. ΙΔΙΑ ΚΕΦΑΛΑΙΑ		
Ι. Κεφάλαιο Μετοχικό		
1. Καταβλημένο	60.000,00	60.000,00
IV. Αποθεματικά κεφάλαια:		
1. Τακτικό αποθεματικό	3.093,98	3.093,98
4. Εκτακτα αποθεματικά	13.479,70	13.479,70
	16.573,68	16.573,68
V. Αποτελέσματα εις νέο:		
Υπόλοιπο ζημιών χρήσεως εις νέο	-22.411,77	-18.943,67
Σύνολο ιδίων κεφαλαίων	54.161,91	57.630,01
Β. ΠΡΟΒΛΕΨΕΙΣ ΓΙΑ ΚΙΝΔΥΝΟΥΣ ΚΑΙ ΕΞΟΔΑ		
2. Λοιπές προβλέψεις	2.164,58	2.164,58
Γ. ΥΠΟΧΡΕΩΣΕΙΣ		
ΙΙ. Βραχυπρόθεσμες Υποχρεώσεις:		
1. Προμηθευτές	249.069,43	212.969,84
3. Τράπεζες λ/βραχυπρ. υποχρ.	-594,51	45.928,97
5. Υποχρεώσεις από φόρους - τέλη	7.620,22	7.953,94
6. Ασφαλιστικοί Οργανισμοί	1.252,81	1.099,40
Σύνολο Υποχρεώσεων (ΓΙ)	257.347,95	267.952,15
Δ. ΜΕΤΑΒΑΤΙΚΟΙ ΛΟΓ. ΠΑΘΗΤΙΚΟΥ		
2. Εξοδα χρήσεως δουλευμένα	1.120,50	3.962,84
Γενικό Σύνολο Παθητικού (Α+Β+Γ+Δ)	314.794,94	331.709,58

ΚΑΤΑΣΤΑΣΗ ΛΟΓΑΡΙΑΣΜΟΥ ΑΠΟΤΕΛΕΣΜΑΤΩΝ ΧΡΗΣΕΩΣ
31ης ΔΕΚΕΜΒΡΙΟΥ 2005 (1 ΙΑΝΟΥΑΡΙΟΥ - 31 ΔΕΚΕΜΒΡΙΟΥ 2005)

		Ποσά κλειομ. χρήσ. 2005		Ποσά προηγ. χρήσ. 2004
Ι. ΑΠΟΤΕΛΕΣΜΑΤΑ ΕΚΜΕΤΑΛΛΕΥΣΕΩΣ				
Κύκλος εργασιών (πωλήσεις)		1.105.295,94		969.513,01
Μείον: Κόστος πωλήσεων		978.233,28		848.834,96
Μικτά Αποτελέσματα (κέρδη) Εκμεταλλεύσεως		127.062,66		120.678,05
Μείον: 1. Εξοδα διοικητικής λειτουργίας	9.264,98		11.299,70	
3. Εξοδα λειτουργίας διαθέσεως	101.941,08	111.206,06	100.649,87	111.949,57
Μερικά αποτελ/τα (κέρδη) Εκμεταλλεύσεως		15.856,60		8.728,48
Μείον: 3. Χρεωστικοί τόκοι και συναφή έξοδα		0,00		3.220,61
Ολικά αποτελέσματα (κέρδη) εκμεταλλεύσεως		15.856,60		5.507,87
Μείον: 1. Εκτακτα και ανόργανα έξοδα	3.434,45		452,27	
3. Εξοδα προηγ. χρήσεων	967,50	4.401,95	12.870,47	13.322,74
Οργανικά και έκτακτα αποτελέσματα (κέρδη)		11.454,65		-7.814,87
Μείον: Σύνολο αποσβέσεων πάγιων στοιχείων	14.721,80		0,00	
Μείον: Οι από αυτές ενσωμ. στο λειτ/κό κόστος	14.721,80	0,00	0,00	0,00
ΚΑΘΑΡΑ ΑΠΟΤΕΛ/ΤΑ (κέρδη) ΧΡΗΣ. προ φόρων		11.454,65		-7.814,87

ΠΙΝΑΚΑΣ ΔΙΑΘΕΣΕΩΣ ΑΠΟΤΕΛΕΣΜΑΤΩΝ

	Ποσά κλειομ. χρήσ. 2005	Ποσά προηγ. χρήσ. 2004
Καθαρά αποτελ. (κέρδη) χρήσεως	11.454,65	-7.814,87
Μείον: Υπόλοιπο αποτελεσμάτων (ζημιών) προηγούμενων χρήσεων	-18.943,67	37.652,20
Πλέον: Διαφορές φορολογικού ελέγχου προηγούμενων χρήσεων	-12.659,00	-48.781,00
	-20.148,02	-18.943,67
Μείον: 1. Φόρος εισοδήματος	2.263,75	0,00
Ζημίες εις νέο	-22.411,77	-18.943,67

Ο Πρόεδρος του Δ.Σ.
ΑΝΑΣΤΑΣΗΣ ΑΝΑΣΤΑΣΙΟΣ

Η Αντιπρόεδρος
ΑΝΑΣΤΑΣΗ ΔΕΣΠΟΙΝΑ

Ο Λογιστής
ΥΓΕΙΟΝΟΜΑΚΗΣ ΚΟΚΚΙΜΙΔΗΣ

Ηλεκτρονική Στοιχειοθεσία & Δημοσιεύσεις Ισολογισμών «Η ΔΡΑΣΙΣ», Τηλ. 63.790 - 64.393 - 64.200 κ. Μαριά

Εμπορικαί - Βιοτεχνικαί - Γεωργοκτηνοτροφικαί Επιχειρήσεις Μ. ΤΣΙΓΑΡΙΔΗΣ Α.Ε.

ΑΡ. Μ.Α.Ε 12290/80/Β/86/253

ΙΣΟΛΟΓΙΣΜΟΣ 31ης ΔΕΚΕΜΒΡΙΟΥ 2005 - 19η ΕΤΑΙΡΙΚΗ ΧΡΗΣΗ (1 ΙΑΝΟΥΑΡΙΟΥ - 31 ΔΕΚΕΜΒΡΙΟΥ 2005)

ΕΝΕΡΓΗΤΙΚΟ	Ποσά κλειομένης χρήσεως 2005			Ποσά προηγουμ. χρήσεως 2004		
Β. ΕΞΟΔΑ ΕΓΚΑΤΑΣΤΑΣΗΣ	Αξία Κτήσ.	Αποσβέσ.	Αναπ. Αξία	Αξία Κτήσ.	Αποσβέσ.	Αναπ. Αξία
4. Λοιπά έξοδα εγκατάστασεως	196.231,41	195.846,55	384,86	196.231,41	192.845,71	3.385,70
	196.231,41	195.846,55	384,86	196.231,41	192.845,71	3.385,70
Γ. ΠΑΓΙΟ ΕΝΕΡΓΗΤΙΚΟ						
II. Ενσώματες ακινητοποιήσεις:						
1. Γήπεδα - Οικόπεδα	808.601,29	0,00	808.601,29	1.037.733,79	0,00	1.037.733,79
3. Κτίρια και Τεχνικά Εργα	2.654.628,83	1.419.386,26	1.235.242,57	3.550.280,54	1.364.817,87	2.185.462,67
4. Μηχ/τα - Τεχνικές Εγκαταστ. & λοιπός μηχαν/κός εξοπλισμός	910.753,02	541.553,31	369.199,71	910.171,85	428.601,61	481.570,24
5. Μεταφορικά Μέσα	396.596,72	292.171,49	104.425,23	369.921,45	254.197,56	115.723,89
6. Επιπλα και λοιπός εξοπλισμός	198.854,69	171.043,38	27.811,31	195.774,23	160.975,17	34.799,06
7. Ακινητοπ. υπό εκτέλ. & προκατ.	30.345,32	0,00	30.345,32	46.999,69	0,00	46.999,69
Σύνολο Ακινητοποιήσεων (ΓΙΙ)	4.999.779,87	2.424.154,44	2.575.625,43	6.110.881,55	2.208.592,21	3.902.289,34
III. Συμμ/χές & άλλες μακροπρόθ. χρηματοοικονομικές απαιτήσεις						
7. Λοιπές μακροπρόθεσμες απαιτήσεις			4.976,38			4.976,38
Σύνολο παγίου ενεργητικού (ΓΙΙ+ΓΙΙΙ)			2.580.601,81			3.907.265,72
Δ. ΚΥΚΛΟΦ. ΕΝΕΡΓΗΤΙΚΟ						
I. Αποθέματα						
1. Εμπορεύματα			575.663,72			487.215,16
2. Προϊόντα έτοιμα και ημιτελή-Υποπροϊόντα και Υπολείμματα			874,08			1.630,49
4. Πρώτες και βοηθητικές ύλες - Αναλώσιμα υλικά - Ανταλλακτ. και είδη συσκευασ.			674.361,56			787.956,35
5. Προκαταβολές για αγορές αποθεμάτων			569.132,00			1.289.926,61
			1.820.031,36			2.566.728,61
II. Απαιτήσεις:						
1. Πελάτες			1.130.926,64			1.109.598,68
2. Γραμμάτια εισπρακτέα						
- Χαρτοφυλακίου	93.184,32			17.970,07		
- Στις τράπεζες για εγγύηση	38.467,59		131.651,91	93.032,11		111.002,18
3α. Επιταγές εισπρακτέες (μεταχ/νες)						
- Εις χείρας μας	228.736,06			72.748,75		
- Σε τράπεζες για εγγύηση	1.896.848,96		2.125.585,02	1.302.697,99		1.375.446,74
10. Επισφαλείς - Επίδικοι πελάτες και χρεώστες			49.730,15			261.670,39
11. Χρεώστες διάφοροι			34.826,85			55.655,64
			3.472.720,57			2.913.373,63
IV. Διαθέσιμα						
1. Ταμείο			90.323,92			2.814,26
3. Καταθέσεις όψεως και προθεσμίας			802.976,40			532.896,54
			893.300,32			535.710,80
Σύνολο Κυκλοφ. Ενεργητ. (ΔΙ+ΔΙΙ+ΔΙV)			6.186.052,25			6.015.813,04
Ε. ΜΕΤΑΒΑΤΙΚΟΙ ΛΟΓΑΡ. ΕΝΕΡΓΗΤΙΚΟΥ						
1. Εξοδα επομένων χρήσεων			2.550,85			1.427,43
Γενικό Σύνολο Ενεργητικού (Β+Γ+Δ+Ε)			8.769.589,77			9.927.891,89
ΛΟΓΑΡΙΑΣΜΟΙ ΤΑΞΕΩΣ ΧΡΕΩΣΤΙΚΟΙ						
2. Χρεωστ. λογ. εγγυήσεων & εμπρ. ασφ.			7.113,60			19.463,60
4. Λοιποί λογ/σμοί τάξεως			113.187,37			113.187,37
			120.300,97			132.650,97

ΠΑΘΗΤΙΚΟ	Ποσά κλειομ. χρήσ. 2005	Ποσά προηγ. χρήσ. 2004
Α. ΙΔΙΑ ΚΕΦΑΛΑΙΑ		
I. Κεφάλαιο Μετοχικό (24.500 μετοχές των 38 Ευρώ)		
1. Καταβλημένο	931.000,00	931.000,00
III. Διαφορές αναπροσαρμογής - Επιχορηγήσεις επενδύσεων:		
2. Διαφορές από αναπροσαρμογή αξίας λοιπών περιουσιακών στοιχείων	567.821,85	567.821,85
IV. Αποθεματικά κεφάλαια:		
1. Τακτικό αποθεματικό	48.363,80	48.363,80
4. Εκτακτα αποθεματικά	36.523,81	36.523,81
5. Αφορολόγητα αποθεματικά ειδικών διατάξεων νόμων	909.601,89	909.601,89
	994.489,50	994.489,50
V. Αποτελέσματα εις νέο		
Υπόλοιπο ζημιών χρήσης εις νέο	-202.390,10	-84.164,21
	-202.390,10	-84.164,21
Σύνολο ιδίων κεφαλαίων (ΑΙ+ΑΙΙΙ+ΑΙV+ΑV)	2.290.921,25	2.409.147,14
Γ. ΥΠΟΧΡΕΩΣΕΙΣ		
I. Μακροπρόθεσμες Υποχρεώσεις:		
2. Δάνεια Τραπεζών	0,00	854.961,56
8. Λοιπές μακροπρόθ. υποχρεώσεις	0,00	15.232,21
	0,00	870.193,77
II. Βραχυπρόθεσμες Υποχρεώσεις		
1. Προμηθευτές	296.571,58	702.900,53
2α. Επιταγές πληρωτέες	574.924,71	491.333,93
3.Τράπεζες λ/βραχυπροθέσμων υποοχρ.	5.373.227,38	4.338.994,11
4. Προκαταβολές πελατών	42.406,27	24.672,68
5. Υποχρεώσεις από φόρους - τέλη	81.559,84	44.941,42
6. Ασφαλιστικοί οργανισμοί	15.416,08	14.794,42
7. Μακροπρόθεσμες υποχρεώσεις πληρωτέες στην επόμενη χρήση	0,00	363.445,57
11. Πιστωτές διάφοροι	84.677,19	601.572,48
	6.468.783,05	6.582.655,14
Σύνολο Υποχρεώσεων (ΓΙ+ΓΙΙ)	6.468.783,05	7.452.848,91
Δ. ΜΕΤΑΒΑΤΙΚΟΙ ΛΟΓ. ΠΑΘΗΤΙΚΟΥ		
2. Εξοδα χρήσεως δουλευμένα	9.885,47	65.895,84
	9.885,47	65.895,84
Γενικό Σύνολο Παθητικού (Α+Γ+Δ)	8.769.589,77	9.927.891,89
ΛΟΓΑΡ. ΤΑΞΕΩΣ ΠΙΣΤ/ΚΟΙ		
2. Πιστωτ. λογ. εγγυήσεων & εμπρ. ασφ.	7.113,60	19.463,60
4. Λοιποί λογ/σμοί τάξεως	113.187,37	113.187,37
	120.300,97	132.650,97

Σημειώσεις:

1. Η τελευταία αναπροσαρμογή της αξίας των ακινήτων της εταιρείας έγινε στη χρήση 2004, σύμφωνα με το Ν. 2065/92.
2. Επί των ακινήτων της εταιρείας έχουν εγγραφεί προσημειώσεις υποθηκών ποσού ευρώ 2.869.940,00 για εξασφάλιση Τραπεζικών Χρηματοδοτήσεων το ανεξόφλητο υπόλοπο των οποίων την 31/12/2005 ανήρχετο σε ευρώ 4.489.547,00.

ΚΑΤΑΣΤΑΣΗ ΛΟΓΑΡΙΑΣΜΟΥ ΑΠΟΤΕΛΕΣΜΑΤΩΝ ΧΡΗΣΕΩΣ
31ης ΔΕΚΕΜΒΡΙΟΥ 2005 (1 ΙΑΝΟΥΑΡΙΟΥ - 31 ΔΕΚΕΜΒΡΙΟΥ 2005)

			Ποσά κλειομ. χρήσ. 2005			Ποσά προηγ. χρήσ. 2004
I. ΑΠΟΤΕΛΕΣΜΑΤΑ ΕΚΜΕΤΑΛΛΕΥΣΕΩΣ						
Κύκλος εργασιών (πωλήσεις)			5.438.069,07			6.243.489,20
Μείον: Κόστος πωλήσεων			4.437.814,10			5.301.644,43
Μικτά Αποτελ/τα (κέρδη) Εκμεταλλεύσεως			1.000.254,97			941.844,77
Πλέον: Αλλα έσοδα εκμεταλλεύσεως			9.688,44			16.335,57
Σύνολο			1.009.943,41			958.180,34
Μείον: 1. Εξοδα διοικητικής λειτουργίας		123.370,30			141.545,56	
3. Εξοδα λειτουργίας διάθεσης		646.056,44	769.426,74		704.891,59	846.437,15
Μερικά αποτελ/τα (κέρδη) Εκμεταλλεύσεως			240.516,67			111.743,19
Πλέον: 4. Πιστωτικοί τόκοι & συναφή έσοδα		27.314,87			7.498,35	
Μείον: 3. Χρεωστικοί τόκοι & συναφή έξοδα		277.869,61	-250.554,74		274.023,34	-266.524,99
Ολικά αποτελ/τα (ζημίες) εκμεταλλεύσεως			-10.038,07			-154.781,80
II. Εκτακτα αποτελέσματα						
Πλέον: 2. Εκτακτα κέρδη	14.511,50			3.115,70		
4. Εσοδα από προβλ. προηγ. χρήσεω	0,00	14.511,50		91.779,30	94.895,00	
Μείον: 1. Εκτακτα και ανόργανα έξοδα	310,65			3.454,00		
2. Εκτακτες ζημιές	75.489,26			0,00		
3. Εξοδα προηγ. χρήσεων	0,00	75.799,91	-61.288,41	3.047,13	6.501,13	88.393,87
Οργανικά & έκτακτα αποτελ/τα (ζημίες)			-71.326,48			-66.387,93
Μείον: Σύνολο αποσβέσεων πάγιων στοιχείων		372.940,72			408.558,95	
Μείον: Οι ενσωματωμ. στο λειτ/κό κόστος		372.940,72	0,00		408.558,95	0,00
ΚΑΘΑΡΑ ΑΠΟΤΕΛ/ΤΑ (ζημίες) ΧΡΗΣΕΩΣ προ φόρων			-71.326,48			-66.387,93

ΠΙΝΑΚΑΣ ΔΙΑΘΕΣΕΩΣ ΑΠΟΤΕΛΕΣΜΑΤΩΝ

	Ποσά κλειομ. χρήσ. 2005	Ποσά προηγ. χρήσ. 2004
Καθαρά αποτελ. (ζημίες) χρήσεως	-71.326,48	-66.387,93
Πλέον: Υπόλοιπο αποτελ. (κερδών-ζημιών) προηγούμενων χρήσεων	-84.164,21	35.632,97
Πλέον: Διαφορές φορολογικού ελέγχου προηγούμενων χρήσεων	44.955,00	0,00
Σύνολο	-200.445,69	-30.754,96
Μείον: 1. Φόρος εισοδήματος	0,00	-22.944,83
2. Λοιποί μη ενσωματωμένοι στο λειτουρ. κόστος φόροι	-1.944,41	-30.464,42
Ζημίες εις νέο	-202.390,10	-84.164,21

Ρόδος 15 Απριλίου 2006

Η Πρόεδρος του Δ.Σ & Διευθύνων Σύμβουλος
ΠΟΛΥΤΙΜΗ Μ. ΤΣΙΓΑΡΙΔΗ
Α.ΔΤ. Μ. 928409

Η Αντιπρόεδρος & Διευθ. Σύμβουλος
ΒΑΣΙΛΙΚΗ Μ. ΤΣΙΓΑΡΙΔΗ
Α.ΔΤ. Μ. 928408

Ο Λογιστής
ΜΟΥΣΕΛΙΜΗΣ Β. ΘΕΟΦΑΝΗΣ
Α.ΔΤ. Κ. 548698
Α.ΑΔ. 3309 - ΤΑΞΗΣ Α'

ΕΚΘΕΣΗ ΕΛΕΓΧΟΥ ΟΡΚΩΤΟΥ ΕΛΕΓΚΤΗ - ΛΟΓΙΣΤΗ

Προς τους κ.κ. Μετόχους της Ανώνυμης Εταιρείας "ΕΜΠΟΡΙΚΑΙ - ΒΙΟΤΕΧΝΙΚΑΙ - ΓΕΩΡΓΟΚΤΗΝΟΤΡΟΦΙΚΑΙ ΕΠΙΧΕΙΡΗΣΕΙΣ Μ. ΤΣΙΓΑΡΙΔΗΣ" Α.Ε.

Ελέγξαμε τις ανωτέρω οικονομικές καταστάσεις, καθώς και το σχετικό προσάρτημα της Ανώνυμης Εταιρείας "ΕΜΠΟΡΙΚΑΙ - ΒΙΟΤΕΧΝΙΚΑΙ - ΓΕΩΡΓΟΚΤΗΝΟΤΡΟΦΙΚΑΙ ΕΠΙΧΕΙΡΗΣΕΙΣ Μ. ΤΣΙΓΑΡΙΔΗΣ" Α.Ε. , της εταιρικής χρήσεως που έληξε την 31.12.2005. Η ευθύνη της σύνταξης των οικονομικών καταστάσεων βαρύνει τη διοίκηση της Εταιρείας. Η δική μας ευθύνη περιορίζεται στη διαμόρφωση και τη διατύπωση γνώμης επί των οικονομικών καταστάσεων, εδραιωμένης στο διενεργηθέντα έλεγχο. Ο έλεγχός μας διενεργήθηκε σύμφωνα με τα Ελληνικά Ελεγκτικά Πρότυπα, που είναι εναρμονισμένα με τα Διεθνή Ελεγκτικά Πρότυπα. Τα Πρότυπα αυτά απαιτούν το σχεδιασμό και την εκτέλεση του ελεγκτικού έργου κατά τρόπο που διασφαλίζει με εύλογη βεβαιότητα ότι οι οικονομικές καταστάσεις είναι απαλλαγμένες από ουσιώδεις ανακρίβειες και παραλείψεις. Ο έλεγχος περιλαμβάνει την εξέταση, σε δειγματοληπτική βάση, αποδεικτικών στοιχείων που υποστηρίζουν τα ποσά και τις πληροφορίες που περιλαμβάνονται στις οικονομικές καταστάσεις. Ο έλεγχος, επίσης, περιλαμβάνει την αξιολόγηση των λογιστικών αρχών που ακολουθήθηκαν, των εκτιμήσεων της διοίκησης της Εταιρείας και, γενικότερα, της παρουσίασης των δεδομένων στις οικονομικές καταστάσεις καθώς και τη συμφωνία του περιεχομένου της Έκθεσης του Διοικητικού Συμβουλίου με τις οικονομικές καταστάσεις. Πιστεύουμε ότι ο έλεγχος που διενεργήθηκε παρέχει επαρκή βάση για τη διαμόρφωση της γνώμης μας. Από τον έλεγχό μας διαπιστώσαμε ότι: 1) Για καθυστερημένες και επίδικες απαιτήσεις συνολικού ποσού ευρώ 390.000,00 περίπου , που εμφανίζονται στους λογαριασμούς απαιτήσεων της εταιρείας δεν σχηματίστηκε κατά τη γνώμη μας πρόβλεψη σε βάρος των Αποτελεσμάτων χρήσεως ποσού € 300.000,00 περίπου για τη ζημία που θα προκύψει από τη μη ρευστοποίηση αυτών, από το οποίο ποσό ευρώ 100.000 περίπου θα έπρεπε να βαρύνει τα Αποτελέσματα της κλειόμενης Χρήσεως, ενώ με το συνολικό ποσό θα έπρεπε να μειωθούν τα Ίδια Κεφάλαια της εταιρείας. 2) Τα αποτελέσματα χρήσεως δεν επιβαρύνθηκαν με δουλευμένες δαπάνες συνολικού ποσού ευρώ 27.000 περίπου με αποτέλεσμα οι ζημίες χρήσεως να εμφανίζονται ισόποσα μειωμένες και τα Ίδια Κεφάλαια ισόποσα αυξημένα. 3)Η εταιρεία, βασιζόμενη στην υπ'αριθμ. 205/1988 Γνωμοδότηση της Ολομέλειας των Νομικών Συμβούλων Διοικήσεως και στο άρθρο 10 Ν.2065/92 δεν σχημάτισε πρόβλεψη για τις πιθανές υποχρεώσεις αποζημίωσης του συνόλου του προσωπικού της λόγω εξόδου από την υπηρεσία για συνταξιοδότηση. Αν η εταιρεία σχημάτιζε πρόβλεψη για αποζημίωση του συνόλου του προσωπικού της λόγω εξόδου από την υπηρεσία για συνταξιοδότηση αυτή θα ανήρχετο στο ποσό των ευρώ 11.003,58 από το οποίο ποσό ευρώ 9.287,25 θα έπρεπε να βαρύνει τα Αποτελέσματα της κλειόμενης Χρήσεως , ενώ με το συνολικό ποσό € 11.003,58 θα έπρεπε να μειωθούν τα Ίδια Κεφάλαια της εταιρείας. Με εξαίρεση τις επιπτώσεις των θεμάτων που μνημονεύονται στις προηγούμενες παραγράφους 1,2,3 , κατά τη γνώμη μας, οι προαναφερόμενες οικονομικές καταστάσεις απεικονίζουν ακριβοδίκαια την οικονομική θέση της εταιρείας κατά την 31.12.2005 και τα αποτελέσματα των εργασιών της χρήσεως που έληξε αυτή την ημερομηνία, σύμφωνα με τα Λογιστικά Πρότυπα που προδιαγράφονται από την Ελληνική νομοθεσία και το περιεχόμενο της Έκθεσης του Διοικητικού Συμβουλίου συμφωνεί με τις προαναφερόμενες οικονομικές καταστάσεις.Χωρίς να διατυπώνουμε επιφύλαξη ως προς τα συμπεράσματα του ελέγχου εφιστούμε την προσοχή σας στο γεγονός ότι οι φορολογικές δηλώσεις για τις χρήσεις 2003-2005 δεν έχουν εξετασθεί από τις φορολογικές αρχές, με συνέπεια να υπάρχει το ενδεχόμενο επιβολής πρόσθετων φόρων και προσαυξήσεων κατά το χρόνο που θα εξετασθούν και οριστικοποιηθούν. Η έκβαση του φορολογικού ελέγχου δεν είναι δυνατόν να προβλεφθεί στο παρόν στάδιο και, ως εκ' τούτου, δεν έχει γίνει οποιαδήποτε πρόβλεψη στις οικονομικές καταστάσεις σε σχέση με το θέμα αυτό.

Αθήνα 10 Μαίου 2006
Ο ΟΡΚΩΤΟΣ ΕΛΕΓΚΤΗΣ-ΛΟΓΙΣΤΗΣ
ΣΩΤΗΡΗΣ ΓΕΡ. ΒΑΡΔΑΡΑΜΑΤΟΣ
Α.Μ. Σ.Ο.Ε.Λ 12851
"Σ.Ο.Λ." Α.Ε.Ο.Ε.



ΔΗΜΗΤΡΙΑΔΗΣ ΚΑΙ ΣΙΑ Ε.Π.Ε.

ΙΣΟΛΟΓΙΣΜΟΣ 31ης ΔΕΚΕΜΒΡΙΟΥ 2005 - 31η ΕΤΑΙΡΙΚΗ ΧΡΗΣΗ (1 ΙΑΝΟΥΑΡΙΟΥ - 31 ΔΕΚΕΜΒΡΙΟΥ 2005)

ΕΝΕΡΓΗΤΙΚΟ	Ποσά κλειομένης χρήσεως 2005			Ποσά προηγουμένης χρήσεως 2004		
II. Ενσώματες ακινητοποιήσεις:	Αξία Κτήσ.	Αποσβέσ.	Αναπ. Αξία	Αξία Κτήσ.	Αποσβέσ.	Αναπ. Αξία
5. Μεταφορικά Μέσα	11.947,82	11.947,80	0,02	11.947,82	11.947,80	0,02
6. Επιπλα και λοιπός Εξοπλισμός	14.240,48	11.446,86	2.793,62	14.240,48	10.546,48	3.694,00
Σύνολο Ακινητοποιήσεων (ΓΙ+ΓΙΙ)	26.188,30	23.394,66	2.793,64	26.188,30	22.494,28	3.694,02
Δ. ΚΥΚΛΟΦΟΡΟΥΝ ΕΝΕΡΓΗΤΙΚΟ						
I. Αποθέματα:						
1. Εμπορεύματα			37.853,62			40.792,08
II. Απαιτήσεις:						
1. Πελάτες			25.557,42			77.794,20
3α. Επιταγές εισπρακτέες			25.774,83			64.177,37
11. Χρεώστες Διάφοροι			14.219,79			14.800,35
12. Λογαρ. Διαχειρίσεως - Ελλ. Δημόσιο			337,49			337,49
			65.889,53			157.109,41
IV. Διαθέσιμα						
1. Ταμείο			6.802,21			5.792,62
3. Καταθέσεις Οψεως και Προθεσμίας			12.338,46			5.538,96
			19.140,67			11.331,58
Σύνολο Κυκλοφ. Ενεργητ. (ΔΙ+ΔΙΙ+ΔΙV)			122.883,82			209.233,07
Γενικό Σύνολο Ενεργητικού (Γ+Δ+Ε)			125.677,46			212.927,09

ΠΑΘΗΤΙΚΟ	Ιοσά κλειομ. χρήσ. 2005	Ποσά προηγ. χρήσ. 2004
Α. ΙΔΙΑ ΚΕΦΑΛΑΙΑ		
I. Κεφάλαιο Εταιρικό		
1. Καταβλημένο	30.000,00	30.000,00
IV. Αποθεματικά κεφάλαια:		
1. Τακτικό αποθεματικό	8.638,48	7.490,97
4. Εκτακτα αποθεματικά	30.036,04	30.036,04
V. Αποτελέσματα εις νέο:		
Υπόλοιπο κερδών χρήσεως εις νέο	21.802,57	16.606,13
Σύνολο ιδίων κεφαλαίων (ΑΙ+ΑΙV+ΑV)	90.477,09	84.133,14
Γ. ΥΠΟΧΡΕΩΣΕΙΣ		
II. Βραχυπρόθεσμες Υποχρεώσεις:		
1. Προμηθευτές	18.931,24	65.768,54
2α. Επιταγές πληρωτέες	0,00	5.314,33
5. Υποχρεώσεις από φόρους - τέλη	13.413,02	13.593,07
6. Ασφαλιστικοί Οργανισμοί	2.387,97	2.117,82
11. Πιστωτές Διάφοροι	0,00	41.332,76
Σύνολο Υποχρεώσεων (ΓΙΙ)	34.732,23	128.126,52
Δ. ΜΕΤΑΒΑΤΙΚΟΙ ΛΟΓ. ΠΑΘΗΤΙΚΟΥ		
2. Εξοδα χρήσεως δουλευμένα	468,14	667,43
Γενικό Σύνολο Παθητικού (Α+Γ+Δ)	125.677,46	212.927,09

ΚΑΤΑΣΤΑΣΗ ΛΟΓΑΡΙΑΣΜΟΥ ΑΠΟΤΕΛΕΣΜΑΤΩΝ ΧΡΗΣΕΩΣ
31ης ΔΕΚΕΜΒΡΙΟΥ 2005 (1 ΙΑΝΟΥΑΡΙΟΥ - 31 ΔΕΚΕΜΒΡΙΟΥ 2005)

		Ποσά κλειομ. χρήσ. 2004		Ποσά προηγ. χρήσ. 2003
Ι. ΑΠΟΤΕΛΕΣΜΑΤΑ ΕΚΜΕΤΑΛΛΕΥΣΕΩΣ				
Κύκλος εργασιών (πωλήσεις)		135.338,72		205.895,91
Μείον: Κόστος πωλήσεων		117.309,89		168.597,97
Μικτά Αποτελέσματα (κέρδη) Εκμεταλλεύσεως		18.028,83		37.297,94
Πλέον: Αλλα έσοδα εκμεταλλεύσεως		69.962,38		52.325,79
Σύνολο		87.991,21		89.623,73
Μείον: 1. Εξοδα διοικητικής λειτουργίας	32.355,31		41.768,26	
3. Εξοδα λειτουργίας διαθέσεως	21.704,93	54.060,24	20.085,68	61.853,94
Μερικά αποτελέσματα (κέρδη) Εκμεταλλεύσεως		33.930,97		27.769,79
Μείον: 3. Χρεωστικοί τόκοι και συναφή έξοδα		180,84		92,74
Ολικά αποτελέσματα (κέρδη) εκμεταλλεύσεως		33.750,13		27.677,05
ΙΙ. Μείον: Εκτακτα αποτελέσματα				
1. Εκτακτα και ανόργανα έξοδα		0,00		0,15
Οργανικά και έκτακτα αποτελέσματα (κέρδη)		33.750,13		27.676,90
Μείον: Οι από αυτές ενσώμ. στο λειτουρ. κόστο	900,38		1.509,39	
Μείον: Σύνολο αποσβέσεων πάγιων στοιχείων	900,38	0,00	1.509,39	0,00
ΚΑΘΑΡΑ ΑΠΟΤΕΛΕΣΜΑΤΑ (κέρδη) ΧΡΗΣΕΩΣ προ φόρων		33.750,13		27.676,90

ΠΙΝΑΚΑΣ ΔΙΑΘΕΣΕΩΣ ΑΠΟΤΕΛΕΣΜΑΤΩΝ

	Ποσά κλειομ. χρήσ. 2005	Ποσά προηγ. χρήσ. 2004
Καθαρά αποτελέσματα (κέρδη) χρήσεω	33.750,13	27.676,90
Μείον: 1. Φόρος εισοδήματος	10.800,05	9.686,92
Κέρδη προς διάθεση	22.950,08	17.989,98
Η διάθεση των κερδών γίνεται ως εξής:		
1. Τακτικό αποθεματικό	1.147,51	1.383,85
8. Υπόλοιπο κερδών εις νέο	21.802,57	16.606,13
	22.950,08	17.989,98

Ο Διαχειριστής
ΔΗΜΗΤΡΙΟΣ ΔΗΜΗΤΡΙΑΔΗΣ
ΔΑΤ Β801981

Ο Λογιστής
ΚΩΝ/ΝΟΣ ΚΩΣΤΑΣ
ΔΑΤ Ι399895

Ηλεκτρονική Στοιχειοθεσία & Δημοσιεύσεις Ισολογισμών «Η ΔΡΑΣΙΣ», Τηλ. 63.790 - 64.393 - 64.200 κ. Μαριά

ΑΦΡΟΔΙΤΗ (VENUS) Α.Ε.

Μ.Α.Ε 12247/80Β/86/210

ΙΣΟΛΟΓΙΣΜΟΣ 31ης ΔΕΚΕΜΒΡΙΟΥ 2005 - ΕΤΑΙΡΙΚΗ ΧΡΗΣΗ (1 ΙΑΝΟΥΑΡΙΟΥ - 31 ΔΕΚΕΜΒΡΙΟΥ 2005)

ΕΝΕΡΓΗΤΙΚΟ	Ποσά κλειομένης χρήσεως 2005			Ποσά προηγουμ. χρήσεως 2004		
Β. ΕΞΟΔΑ ΕΓΚΑΤΑΣΤΑΣΕΩΣ	Αξία Κτήσ.	Αποσβέσ.	Αναπ. Αξία	Αξία Κτήσ.	Αποσβέσ.	Αναπ. Αξία
1. Εξοδα Ιδρύσ. & Α' Εγκαταστ.	624,84	624,83	0,01	624,84	624,83	0,01
4. Εξοδα αναδιοργάνωσης	6.177,14	6.177,11	0,03	6.177,14	6.177,11	0,03
	6.801,98	6.801,94	0,04	6.801,98	6.801,94	0,04
Γ. ΠΑΓΙΟ ΕΝΕΡΓΗΤΙΚΟ						
II. Ενσώματες ακινητοποιήσεις:						
1. Γήπεδα - Οικόπεδα	999.543,55	0,00	999.543,55	999.543,55	0,00	999.543,55
3. Κτίρια και Τεχνικά Εργα	506.306,82	283.371,56	222.935,26	506.306,82	276.256,64	230.050,18
4. Μηχανήματα - Τεχνικές Εγκατ.	46.047,46	36.031,12	10.016,34	45.907,89	31.477,36	14.430,53
5. Μεταφορικά Μέσα	14.619,35	14.619,33	0,02	17.852,51	17.852,48	0,03
6. Επιπλα και λοιπός Εξοπλισμός	142.557,35	109.500,11	33.057,24	144.213,56	100.378,14	43.835,42
Σύνολο Ακινητοποιήσεων (ΓΙΙ)	1.709.074,53	443.522,12	1.265.552,41	1.713.824,33	425.964,62	1.287.859,71
III. Συμμ/χές & άλλες μακροπρόθ. χρηματοοικονομικές απαιτήσεις:						
7. Λοιπές μακροπρόθεσμες απαιτήσεις			841,09			841,09
Σύνολο Παγίου Ενεργητικού (ΓΙ+ΓΙΙ)			1.266.393,50			1.288.700,80
Δ. ΚΥΚΛΟΦΟΡΟΥΝ ΕΝΕΡΓΗΤΙΚΟ						
I. Αποθέματα						
4. Πρώτες και βοηθ. ύλες - Αναλώσιμα υλικά			2.420,59			2.420,59
II. Απαιτήσεις						
1. Πελάτες	0,00			13.624,64		
Μείον: Προβλέψεις	8.226,34	8.226,34		8.226,34		21.850,98
11. Χρεώστες διάφοροι			27.268,94			28.254,02
			35.495,28			50.105,00
IV. Διαθέσιμα						
1. Ταμείο			1.542,46			19.640,55
3. Καταθέσεις όψεως και προθεσμίας			1.051,13			123,22
			2.593,59			19.763,77
Σύνολο Κυκλοφ. Ενεργητ. (ΔΙ+ΔΙΙ+ΔΙV)			40.509,46			72.289,36
Γενικό Σύνολο Ενεργητικού (Β+Γ+Δ+Ε)			1.306.903,00			1.360.990,20
ΛΟΓΑΡΙΑΣΜΟΙ ΤΑΞΕΩΣ ΧΡΕΩΣΤΙΚΟΙ						
4. Λοιποί λογαριασμοί τάξεως			84.433,38			84.433,38

ΠΑΘΗΤΙΚΟ	Ποσά κλειομ. χρήσ. 2005	Ποσά προηγ. χρήσ. 2004
Α. ΙΔΙΑ ΚΕΦΑΛΑΙΑ		
I. Κεφάλαιο Μετοχικό		
1. Καταβεβλημένο	1.011.466,50	872.103,00
III. Διαφορές αναπροσαρμογής:		
2. Διαφορές από αναπροσ/γή αξίας λοιπών περιουσιακών στοιχείων	108.759,97	108.759,97
3. Επιχορηγήσεις επενδύσεων παγίου ενεργητικού	16.287,60	16.287,60
	125.047,57	125.047,57
IV. Αποθεματικά κεφάλαια:		
4. Εκτακτα αποθεματικά	3,54	3,54
V. Αποτελέσματα εις νέο:		
Υπόλ. ζημιών χρήσεως εις νέο	-62.425,13	-75.430,05
VI. Ποσά προορισμένα για αύξηση κεφαλαίου:		
1. Καταθέσεις μετόχων	139.363,50	88.727,00
Σύνολο ιδίων κεφαλαίων	1.213.455,98	1.010.451,06
Γ. ΥΠΟΧΡΕΩΣΕΙΣ		
I. Μακροπρόθεσμες Υποχρεώσεις:		
2. Δάνεια Τραπεζών	14.673,50	22.010,26
8. Λοιπές μακροπρ. υποχρεώσεις	0,00	4.781,01
	14.673,50	26.791,27
II. Βραχυπρόθεσμες Υποχρεώσεις:		
1. Προμηθευτές	3.366,78	30.604,82
2α. Επιταγές πληρωτέες	0,00	11.044,97
3. Τράπεζες λ/βραχυπρ. υποχρεώσ	0,00	158.629,16
4. Προκαταβολές πελατών	7.026,55	44.110,62
5. Υποχρεώσεις από φόρους - τέλη	3.380,19	6.750,31
6. Ασφαλιστικοί οργανισμοί	0,00	24.503,57
11. Πιστωτές Διάφοροι	65.000,00	40.000,00
	78.773,52	315.643,45
Σύνολο Υποχρεώσεων (ΓΙ+ΓΙΙ)	93.447,02	342.434,72
Δ. ΜΕΤΑΒΑΤΙΚΟΙ ΛΟΓ. ΠΑΘΗΤΙΚΟΥ		
2. Εξοδα χρήσεως δουλευμένα	0,00	8.104,42
Γενικό Σύν. Παθητικού (Α+Γ+Δ)	1.306.903,00	1.360.990,20
ΛΟΓΑΡΙΑΣΜΟΙ ΤΑΞΕΩΣ ΠΙΣΤΩΤΙΚΟΙ		
4. Λοιποί λογαριασμοί τάξεως	84.433,38	84.433,38

ΚΑΤΑΣΤΑΣΗ ΛΟΓΑΡΙΑΣΜΟΥ ΑΠΟΤΕΛΕΣΜΑΤΩΝ ΧΡΗΣΕΩΣ
31ης ΔΕΚΕΜΒΡΙΟΥ 2005 (1 ΙΑΝΟΥΑΡΙΟΥ - 31 ΔΕΚΕΜΒΡΙΟΥ 2005)

			Ποσά κλειομ. χρήσ. 2005			Ποσά προηγ. χρήσ. 2004
Ι. ΑΠΟΤΕΛΕΣΜΑΤΑ ΕΚΜΕΤΑΛΛΕΥΣΕΩΣ						
Κύκλος εργασιών (πωλήσεις)			28.810,49			82.832,49
Μείον: Κόστος πωλήσεων			31.516,88			113.130,89
Μικτά αποτελέσματα (ζημίες) εκμεταλλεύσεως			-2.706,39			-30.298,40
Πλέον: Αλλα έσοδα εκμεταλλεύσεως			40.000,00			2.880,00
Σύνολο			37.293,61			-27.418,40
Μείον: 1. Εξοδα διοικητικής λειτουργίας	11.409,59			20.400,89		
3. Εξοδα λειτουργίας διαθέσεως	0,00	11.409,59		167,77	20.568,66	
Μερικά αποτελ/τα (κέρδη) εκμεταλλεύσεως		25.884,02			-47.987,06	
Πλέον: 4. Πιστωτικοί τόκοι και συναφή έσοδα	0,00			52,89		
Μείον: 3. Χρεωστικοί τόκοι και συναφή έξοδα	11.310,71	-11.310,71		18.037,57	-17.984,68	
Ολικά αποτελ/τα (κέρδη) εκμεταλλεύσεως		14.573,31			-65.971,74	
ΙΙ. ΕΚΤΑΚΤΑ ΑΠΟΤΕΛΕΣΜΑΤΑ						
2. Εκτακτα κέρδη	349,99			0,00		
3. Εσοδα προηγ. χρήσεων	1.202,23	1.552,22		0,00	0,00	
Μείον: 1. Εκτακτα και ανόργανα έξοδα	1.758,97			3.461,96		
3. Εξοδα προηγ. χρήσεων	1.361,64	3.120,61	-1.568,39	4.259,12	7.721,08	-7.721,08
Οργανικά & έκτακτα αποτελ/τα (κέρδη)			13.004,92			-73.692,82
Μείον: Σύνολο αποσβέσ. πάγιων στοιχείων		22.786,25			26.586,07	
Μείον: Οι από αυτές ενσώμ. στο λειτ/κό κόστος		22.786,25	0,00		26.586,07	0,00
ΚΑΘΑΡΑ ΑΠΟΤΕΛΕΣΜΑΤΑ (κέρδη) ΧΡΗΣΕΩΣ ΠΡΟ ΦΟΡΩΝ			13.004,92			-73.692,82

ΠΙΝΑΚΑΣ ΔΙΑΘΕΣΕΩΣ ΑΠΟΤΕΛΕΣΜΑΤΩΝ

	Ποσά κλειομ. χρήσ. 2005	Ποσά προηγ. χρήσ. 2004
Καθαρά αποτελ. (κέρδη) χρήσεως	13.004,92	-73.692,82
Μείον: Υπόλοιπο αποτελεσμάτων (ζημιών) προηγ. χρήσεων	-75.430,05	0,00
Πλέον: Διαφορές φορολογικού ελέγχου προηγ. χρήσεων	0,00	-1.737,23
Ζημίες εις νέο	-62.425,13	-75.430,05

Ο Πρόεδρος του Δ.Σ.
ΣΑΛΑΧΟΥΡΗΣ ΑΝΑΣΤΑΣΙΟΣ

Ο Διευθύνων Σύμβουλος
ΔΗΜ. ΣΑΛΑΧΟΥΡΗΣ

Ο Λογιστής
ΓΕΩΡΓΙΟΣ ΚΑΡΑΣΑΒΒΑΣ

Ηλεκτρονική Στοιχειοθεσία & Δημοσιεύσεις Ισολογισμών «Η ΔΡΑΣΙΣ», Τηλ. 63.790 - 64.393 - 64.200 κ. Μαριά

Ε.Τ.Β.Τ.Ε. ΜΑΥΡΟΥΔΗΣ Α.Ε.

Μ.Α.Ε 30177/80/B/93/31

ΙΣΟΛΟΓΙΣΜΟΣ 31ης ΔΕΚΕΜΒΡΙΟΥ 2005 - 12η ΕΤΑΙΡΙΚΗ ΧΡΗΣΗ (1 ΙΑΝΟΥΑΡΙΟΥ - 31 ΔΕΚΕΜΒΡΙΟΥ 2005)

ΕΝΕΡΓΗΤΙΚΟ	Ποσά κλειομένης χρήσεως 2005			Ποσά προηγουμ. χρήσεως 2004		
Β. ΕΞΟΔΑ ΕΓΚΑΤΑΣΤΑΣΕΩΣ	Αξία Κτήσ.	Αποσβέσ.	Αναπ. Αξία	Αξία Κτήσ.	Αποσβέσ.	Αναπ. Αξία
1. Εξοδα Ιδρύσ. & Α' Εγκαταστ.	10.196,51	10.196,51	0,00	10.196,51	10.196,51	0,00
3. Τόκοι δανείων κατασκ. περιόδου	850,00	850,00	0,00	850,00	850,00	0,00
	11.046,51	11.046,51	0,00	11.046,51	11.046,51	0,00
Γ. ΠΑΓΙΟ ΕΝΕΡΓΗΤΙΚΟ						
ΙΙ. Ενσώματες ακινητοποιήσεις:						
1. Γήπεδα - Οικόπεδα	395.372,36	0,00	395.372,36	395.372,36	0,00	395.372,36
3. Κτίρια και τεχνικά έργα	343.107,91	163.247,25	179.860,66	343.107,91	157.723,21	185.384,70
4. Μηχ/τα - Τεχνικές εγκαταστ. & λοιπός μηχαν/κός εξοπλισμός	465,06	390,65	74,41	465,06	390,65	74,41
6. Επιπλα & λοιπός εξοπλισμός	2.085,67	2.085,66	0,01	2.085,67	2.085,66	0,01
7. Ακινητοπ. υπό εκτέλ. και προκ.	506,65	0,00	506,65	506,65	0,00	506,65
Σύνολο Ακινητοποιήσεων (ΓΙΙ)	741.537,65	165.723,56	575.814,09	741.537,65	160.199,52	581.338,13
Δ. ΚΥΚΛΟΦ. ΕΝΕΡΓΗΤΙΚΟ						
ΙΙ. Απαιτήσεις:						
11. Χρεώστες διάφοροι			6.245,87			6.675,19
IV. Διαθέσιμα						
1. Ταμείον			1.836,00			180.362,29
Σύνολο Κυκλοφορούντος Ενεργητικού (ΔΙΙ+ΔΙV)			8.081,87			187.037,48
Γενικό Σύνολο Ενεργητικού (Β+Γ+Δ)			583.895,96			768.375,61

ΠΑΘΗΤΙΚΟ	Ποσά κλειομ. χρήσ. 2005	Ποσά προηγ. χρήσ. 2004
Α. ΙΔΙΑ ΚΕΦΑΛΑΙΑ		
Ι. Κεφάλαιο Μετοχικό		
1. Καταβεβλημένο	698.207,15	698.207,15
ΙΙΙ. Διαφορές αναπροσαρμογής:		
2. Διαφορές από αναπροσαρμογή αξίας λοιπών περιουσιακών στοιχείων	77.018,99	77.018,99
IV. Αποθεματικά κεφάλαια:		
1. Τακτικό αποθεματικό	126,19	126,19
V. Αποτελέσματα εις νέο:		
Υπόλοιπο ζημιών χρήσεως εις νέο	-181.144,39	-11.897,02
Υπόλοιπο ζημιών προηγ. χρήσεων	-11.897,02	0,00
Σύνολο ιδίων κεφαλαίων	582.310,92	763.455,31
Γ. ΥΠΟΧΡΕΩΣΕΙΣ		
ΙΙ. Βραχυπρόθεσμες Υποχρεώσεις:		
5. Υποχρεώσεις από φόρους-τέλη	1.557,96	4.879,04
Σύνολο Υποχρεώσεων (ΓΙ+ΓΙΙ)	1.557,96	4.879,04
Δ. ΜΕΤΑΒΑΤΙΚΟΙ ΛΟΓ. ΠΑΘΗΤΙΚΟΥ		
2. Εξοδα χρήσεως δουλευμένα	27,08	41,26
Γενικό Σύνολο Παθητικού (Α+Γ+Δ)	583.895,96	768.375,61

ΚΑΤΑΣΤΑΣΗ ΛΟΓΑΡΙΑΣΜΟΥ ΑΠΟΤΕΛΕΣΜΑΤΩΝ ΧΡΗΣΕΩΣ
31ης ΔΕΚΕΜΒΡΙΟΥ 2005 (1 ΙΑΝΟΥΑΡΙΟΥ - 31 ΔΕΚΕΜΒΡΙΟΥ 2005)

Ι. ΑΠΟΤΕΛΕΣΜΑΤΑ ΕΚΜΕΤΑΛΛΕΥΣΕΩΣ		Ποσά κλειομ. χρήσ. 2005		Ποσά προηγ. χρήσ. 2004
Κύκλος εργασιών (πωλήσεις)		0,00		0,00
Μείον: Κόστος πωλήσεων		0,00		0,00
Μικτά Αποτελ/τα Εκμεταλλεύσεως		0,00		0,00
Πλέον: Αλλα έσοδα εκμεταλλεύσεως		1.836,00		1.836,00
Σύνολο		1.836,00		1.836,00
Μείον: 1. Εξοδα διοικητικής λειτουργίας	3.270,90		3.086,34	
Μείον 3. Εξοδα λειτουργίας διαθέσεως	5.678,42	8.949,32	2.678,93	5.765,27
Μερικά αποτελ/τα (ζημιές) Εκμεταλλεύσεως		-7.113,32		-3.929,27
Μείον: 3. Χρεωστικοί τόκοι & συναφή έξοδα		1,40		0,00
Ολικά αποτελ/τα (ζημιές) εκμεταλλεύσεως		-7.114,72		-3.929,27
Μείον: 1. Εκτακτα και ανόργανα έξοδα	325,87		0,00	
3. Εξοδα προηγ. χρήσεων	173.615,52	173.941,39	0,00	0,00
Οργανικά και έκτακτα αποτελέσματα (ζημιές)		-181.056,11		-3.929,27
Μείον: Σύνολο αποσβέσ. πάγιων στοιχείων	5.524,04		3.444,47	
Μείον: Οι από αυτές ενσωμ. στο λειτ/κό κόστος	5.524,04	0,00	3.444,47	0,00
ΚΑΘΑΡΑ ΑΠΟΤΕΛΕΣΜΑΤΑ (ζημιές) ΧΡΗΣΕΩΣ		-181.056,11		-3.929,27

ΠΙΝΑΚΑΣ ΔΙΑΘΕΣΕΩΣ ΑΠΟΤΕΛΕΣΜΑΤΩΝ

	Ποσά κλειομ. χρήσ. 2005	Ποσά προηγ. χρήσ. 2004
Καθαρά αποτελ/τα (ζημιές) χρήσεως	-181.056,11	-3.929,27
Πλέον: Υπόλοιπο αποτελεσμάτων (ζημιών) προηγούμενων χρήσεων	-11.897,02	0,00
Πλέον: Διαφορές φορολογικού ελέγχου προηγούμενων χρήσεων	0,00	-1.853,00
Σύνολο	-192.953,13	-5.782,27
Μείον: 2. Λοιποί μη ενσωματωμένοι στο λειτουρ. κόστος φόροι	88,28	6.114,75
Ζημίες εις νέο	-193.041,41	-11.897,02

Ο Πρόεδρος του Δ.Σ. & Διευθ. Σύμβουλος
ΜΑΥΡΟΥΔΗΣ ΣΤΕΡΓΟΣ

Ο Αντιπρόεδρος & Διευθύνων Σύμβουλος
ΜΑΥΡΟΥΔΗΣ ΦΙΛΙΠΠΟΣ

Η Λογίστρια
ΜΑΥΡΟΥΔΗ ΤΣΑΜΠΙΚΑ

Ηλεκτρονική Στοιχειοθεσία & Δημοσιεύσεις Ισολογισμών «Η ΔΡΑΣΙΣ», Τηλ. 63.790 - 64.393 - 64.200 κ. Μαριά

ΡΟΔΙΑΚΗ ΤΗΛΕΜΑΤΙΚΗ Ανώνυμη Εμπορική Βιομηχανική Εταιρεία Α.Ε.

Μ.Α.Ε 45945/80/B/00/13

ΙΣΟΛΟΓΙΣΜΟΣ 31ης ΔΕΚΕΜΒΡΙΟΥ 2005 - 5η ΕΤΑΙΡΙΚΗ ΧΡΗΣΗ (1 ΙΑΝΟΥΑΡΙΟΥ-31 ΔΕΚΕΜΒΡΙΟΥ 2005)

ΕΝΕΡΓΗΤΙΚΟ	Ποσά κλειομένης χρήσεως 2005			Ποσά προηγουμ. χρήσεως 2004		
Β. ΕΞΟΔΑ ΕΓΚΑΤΑΣΤΑΣΕΩΣ	Αξία Κτήσ.	Αποσβέσ.	Αναπ. Αξία	Αξία Κτήσ.	Αποσβέσ.	Αναπ. Αξία
1. Εξοδα ιδρύσεως & Α' εγκατ.	11.577,56	11.577,56	0,00	11.577,56	11.577,56	0,00
4. Λοιπά έξοδα εγκαταστάσεως	121.768,57	80.942,91	40.825,66	83.112,73	38.975,94	44.136,79
	133.346,13	92.520,47	40.825,66	94.690,29	50.553,50	44.136,79
Γ. ΠΑΓΙΟ ΕΝΕΡΓΗΤΙΚΟ						
Ι. Ασώματες ακινητοποιήσεις:						
1. Εξοδα ερευνών και αναπτύξεως	20.441,90	5.686,58	14.755,32	10.181,01	1.908,67	8.272,34
ΙΙ. Ενσώματες ακινητοποιήσεις:						
1. Γήπεδα - Οικόπεδα	171.894,94	0,00	171.894,94	171.894,94	0,00	171.894,94
3. Κτίρια και τεχνικά έργα	630.644,52	124.475,68	506.168,84	552.378,63	78.671,30	473.707,33
5. Μεταφορικά μέσα	59.807,61	27.078,82	32.728,79	57.679,94	15.638,87	42.041,07
6. Επιπλα και λοιπός εξοπλισμός	121.749,03	91.946,52	29.802,51	105.461,25	71.167,61	34.293,64
	984.096,10	243.501,02	740.595,08	887.414,76	165.477,78	721.936,98
Σύνολο Ακινητοποιήσεων (ΓΙ+ΓΙΙ)	1.004.538,00	249.187,60	755.350,40	897.595,77	167.386,45	730.209,32
ΙΙΙ. Συμμετ. & άλλες μακροπρόθ. χρηματοοικονομικές απαιτήσεις:						
7. Λοιπές μακροπρόθεσμες απαιτήσεις			1.866,46			1.866,46
Σύνολο Παγίου Ενεργητικού (ΓΙ+ΓΙΙΙ)			757.216,86			732.075,78
Δ. ΚΥΚΛΟΦΟΡΟΥΝ ΕΝΕΡΓΗΤΙΚΟ						
Ι. Αποθέματα:						
1. Εμπορεύματα			178.540,33			176.986,74
ΙΙ. Απαιτήσεις:						
1. Πελάτες			515.874,45			386.660,83
3. Επιταγές εισπρακτέες (μεταχρ/νες)						
Εις χείρας μας	117.891,24			109.427,69		
Σε τράπεζες για εγγύηση	120.720,69	238.611,93		89.022,29	198.449,98	
11. Χρεώστες διάφοροι		18.312,17			3.057,65	
		772.798,55			588.168,46	
IV. Διαθέσιμα						
1. Ταμείο			111.137,89			14.050,65
3. Καταθέσεις όψεως και προθεσμίας			51.025,49			47.752,44
			162.163,38			61.803,09
Σύνολο Κυκλοφ. Ενεργητ. (ΔΙ+ΔΙΙ+ΔΙV)			1.113.502,26			826.958,29
Ε. ΜΕΤΑΒΑΤΙΚΟΙ ΛΟΓΑΡ. ΕΝΕΡΓΗΤΙΚΟΥ						
1. Εξοδα επομένων χρήσεων			5.736,00			1.851,00
Γενικό Σύνολο Ενεργητικού (Β+Γ+Δ+Ε)			1.917.280,78			1.605.021,86

ΠΑΘΗΤΙΚΟ	Ποσά κλειομ. χρήσ. 2005	Ποσά προηγ. χρήσ. 2004
Α. ΙΔΙΑ ΚΕΦΑΛΑΙΑ		
Ι. Κεφάλαιο Μετοχικό (11.000 μετοχές των 30 Ευρώ)		
1. Καταβλημένο	570.000,00	330.000,00
ΙΙΙ. Διαφορές αναπροσαρμογής - Επιχορηγήσεις επενδύσεων:		
2. Διαφορές από αναπροσαρμογή αξίας λοιπών περιουσιακών στοιχείων	38,80	140.038,80
3. Επιχορηγήσεις επενδύσεων παγίου ενεργητικού	167.180,67	130.807,59
	167.219,47	270.846,39
IV. Αποθεματικά κεφάλαια:		
1. Τακτικό αποθεματικό	7.458,43	4.968,80
4. Εκτακτα αποθεματικά	6.190,35	6.190,35
	13.648,78	11.159,15
V. Αποτελέσματα εις νέο:		
Υπόλοιπο κερδών χρήσεως εις νέο	0,00	18.556,96
Σύνολο ιδίων κεφαλαίων (ΑΙ+ΑΙΙΙ+ΑΙV+ΑV)	750.868,25	630.562,50
Γ. ΥΠΟΧΡΕΩΣΕΙΣ		
Ι. Μακροπρόθεσμες Υποχρεώσεις:		
2. Δάνεια Τραπεζών	101.538,82	123.801,60
ΙΙ. Βραχυπρόθεσμες Υποχρεώσεις:		
1. Προμηθευτές	157.973,16	124.640,16
2α. Επιταγές πληρωτέες	447.394,92	364.506,03
3. Τράπεζες λ/βραχ. υποχρεώσεων	274.688,30	215.492,66
5. Υποχρεώσεις από φόρους-τέλη	42.446,87	43.042,73
6. Ασφαλιστικοί Οργανισμοί	10.303,37	9.918,88
10. Μερίσματα πληρωτέα	99.140,46	51.837,85
11. Πιστωτές Διάφοροι	32.926,63	41.219,45
	1.064.873,71	850.657,76
Σύνολο Υποχρεώσεων (Γ+ΓΙ)	1.166.412,53	974.459,36
Γενικό Σύνολο Παθητικού (Α+Γ)	1.917.280,78	1.605.021,86

ΣΗΜΕΙΩΣΗ: 1. Η τελευταία αναπροσαρμογή της αξίας των ακινήτων της εταιρείας έγινε στη χρήση 2004, σύμφωνα με το Ν. 2065/1992.

ΚΑΤΑΣΤΑΣΗ ΛΟΓΑΡΙΑΣΜΟΥ ΑΠΟΤΕΛΕΣΜΑΤΩΝ ΧΡΗΣΕΩΣ
31ης ΔΕΚΕΜΒΡΙΟΥ 2005 (1 ΙΑΝΟΥΑΡΙΟΥ - 31 ΔΕΚΕΜΒΡΙΟΥ 2005)

Ι. ΑΠΟΤΕΛΕΣΜΑΤΑ ΕΚΜΕΤΑΛΛΕΥΣΕΩΣ		Ποσά κλειομ. χρήσ. 2005		Ποσά προηγ. χρήσ. 2004
Κύκλος εργασιών (πωλήσεις)		1.444.190,39		1.328.107,42
Μείον: Κόστος πωλήσεων		1.162.100,18		550.745,45
Μικτά Αποτελέσματα (κέρδη) Εκμεταλλεύσεως		282.090,21		777.361,97
Πλέον: Αλλα έσοδα εκμεταλλεύσεως		54.095,72		8.595,85
Σύνολο		336.185,93		785.957,82
Μείον: 1. Εξοδα διοικητικής λειτουργίας	61.940,71		261.986,92	
3. Εξοδα λειτουργίας διαθέσεως	169.544,66	231.485,37	465.451,26	727.438,18
Μερικά αποτελέσματα (κέρδη) Εκμεταλλεύσεως		104.700,56		58.519,64
Μείον: 3. Χρεωστικοί τόκοι και συναφή έξοδα		23.114,93		38.046,11
Ολικά αποτελέσματα (κέρδη) εκμεταλλεύσεως		81.585,63		20.473,53
ΙΙ. Εκτακτα αποτελέσματα				
Πλέον: 1. Εκτακτα και ανόργανα έσοδα	214,27		1.807,46	
Μείον: 1. Εκτακτα και ανόργανα έξοδα	318,55	-104,28	1.232,67	574,79
Οργανικά και έκτακτα αποτελέσματα (κέρδη)		81.481,35		21.048,32
Μείον: Σύνολο αποσβέσεων πάγιων στοιχείων	92.250,03		81.795,65	
Μείον: Οι από αυτές ενσώμ. στο λειτ. κόστος	92.250,03	0,00	81.795,65	0,00
ΚΑΘΑΡΑ ΑΠΟΤΕΛΤΑ (κέρδη) ΧΡΗΣΕΩΣ προ φόρων		81.481,35		21.048,32

ΠΙΝΑΚΑΣ ΔΙΑΘΕΣΕΩΣ ΑΠΟΤΕΛΕΣΜΑΤΩΝ

	Ποσά κλειομ. χρήσ. 2005	Ποσά προηγ. χρήσ. 2004
Καθαρά αποτελ. (κέρδη) χρήσεως	81.481,35	21.048,32
Πλέον: Υπόλοιπο αποτελεσμάτων (κερδών) προηγούμενων χρήσεων	18.556,96	49.541,11
Μείον: Διαφορές φορολογικού ελέγχου προηγούμενων χρήσεων	0,00	-43.784,25
Σύνολο	100.038,31	26.805,18
Μείον: 1. Φόρος εισοδήματος	26.989,01	8.248,22
2. Λοιποί μη ενσωματωμένοι στο λειτουρ. κόστος φόροι	8.257,06	0,00
Κέρδη προς διάθεση	64.792,24	18.556,96
Η διάθ. των κερδών γίνεται ως εξής:		
1. Τακτικό αποθεματικό	2.489,63	0,00
2. Πρώτο μέρισμα	62.302,61	0,00
8. Υπόλοιπο κερδών εις νέο	0,00	18.556,96
	64.792,24	18.556,96

Ο Πρόεδρος του Δ.Σ. & Διευθ. Σύμβουλος
ΚΟΙΛΙΑΣ Γ. ΔΗΜΗΤΡΙΟΣ
Α.Δ.Τ. Λ 393824

Ο Αντιπρόεδρος
ΚΟΙΛΙΑΣ ΓΕΩΡΓΙΟΣ
Α.Δ.Τ. Θ 537349

Ο Λογιστής
ΘΕΟΦΑΝΗΣ ΜΟΥΣΕΛΙΜΗΣ
Α.Δ.Τ. Κ 548698
ΑΡ. ΑΔ. 3309 Α' ΤΑΞΗΣ

Ηλεκτρονική Στοιχειοθεσία & Δημοσιεύσεις Ισολογισμών «Η ΔΡΑΣΙΣ», Τηλ. 63.790 - 64.393 - 64.200 κ. Μαριά



Ξενοδοχειακές Τουριστικές και Εμπορικές Επιχειρήσεις ΑΦΟΙ ΑΝΤΩΝΑΡΑ Α.Ε.

Μ.Α.Ε 14667/80/Β/87/16

ΙΣΟΛΟΓΙΣΜΟΣ 31ης ΔΕΚΕΜΒΡΙΟΥ 2004 - ΕΤΑΙΡΙΚΗ ΧΡΗΣΗ (1 ΙΑΝΟΥΑΡΙΟΥ - 31 ΔΕΚΕΜΒΡΙΟΥ 2004)

ΕΝΕΡΓΗΤΙΚΟ	Ποσά κλειομένης χρήσεως 2004			Ποσά προηγουμ. χρήσεως 2003		
Β. ΕΞΟΔΑ ΕΓΚΑΤΑΣΤΑΣΕΩΣ	Αξία Κτήσ.	Αποσβέσ.	Αναπ. Αξία	Αξία Κτήσ.	Αποσβέσ.	Αναπ. Αξία
1. Εξοδα Ιδρύσεως & Α' Εγκατ.	10.711,81	10.711,80	0,01	10.711,81	10.711,80	0,01
3. Τόκοι δανείων κατασκ. περιόδου	68.443,78	68.443,78	0,00	68.443,78	68.443,78	0,00
	79.155,59	79.155,58	0,01	79.155,59	79.155,58	0,01
Γ. ΠΑΓΙΟ ΕΝΕΡΓΗΤΙΚΟ						
ΙΙ. Ενσώματες ακινητοποιήσεις:						
1. Γήπεδα - Οικόπεδα	129.347,63	0,00	129.347,63	129.347,63	0,00	129.347,63
3. Κτίρια και Τεχνικά Εργα	555.292,76	330.677,01	224.615,75	555.292,76	297.359,45	257.933,31
4. Μηχαν/τα - Τεχνικές Εγκαταστ.	16.061,97	15.295,43	766,54	16.061,97	15.214,97	847,00
6. Επιπλα και λοιπός Εξοπλισμός	74.792,50	74.050,89	741,61	74.792,50	74.050,89	741,61
Σύνολο Ακινητοποιήσεων (ΓΙ+ΓΙΙ)	775.494,86	420.023,33	355.471,53	775.494,86	386.625,31	388.869,55
ΙΙΙ. Συμμετ. & άλλες μακροπρόθ. χρηματοοικονομικές απαιτήσεις:						
7. Λοιπές μακροπρόθεσμες απαιτήσεις			439,47			439,47
Σύνολο Παγίου Ενεργητικού (ΓΙΙ+ΓΙΙΙ)			355.911,00			389.309,02
Δ. ΚΥΚΛΟΦΟΡΟΥΝ ΕΝΕΡΓΗΤΙΚΟ						
ΙΙ. Απαιτήσεις:						
1. Πελάτες			0,00			88.854;41
IV. Διαθέσιμα						
1. Ταμείο			1.432,65			6.358,37
Σύνολο Κυκλοφ. Ενεργητ. (ΔΙΙ+ΔΙV)			1.432,65			95.212,78
Γενικό Σύνολο Ενεργητικού (Β+Γ+Δ)			357.343,66			484.521,81

ΠΑΘΗΤΙΚΟ	Ποσά κλειομ. χρήσ. 2004	Ποσά προηγ. χρήσ. 2003
Α. ΙΔΙΑ ΚΕΦΑΛΑΙΑ		
Ι. Κεφάλαιο Μετοχικό		
1. Καταβλημένο	624.000,00	623.692,06
ΙΙΙ. Διαφορές αναπροσαρμογής:		
3. Επιχορηγήσεις επενδύσεων πάγιων στοιχείων ενεργητικού	227.915,23	227.915,23
V. Αποτελέσματα εις νέο:		
Υπόλοιπο ζημιών χρήσεως εις νέο	-1.506.907,37	-1.498.123,70
VI. Ποσά προορισμένα για αύξηση κεφαλαίου:		
1. Καταθέσεις μετόχων	352.164,34	352.164,34
Σύνολο ιδίων κεφαλαίων (ΑΙ+ΑΙΙΙ+ΑΙV)	-302.827,80	-294.352,07
Γ. ΥΠΟΧΡΕΩΣΕΙΣ		
Ι. Μακροπρόθεσμες Υποχρεώσεις:		
2. Δάνεια Τραπεζών	509.738,11	68.699,86
ΙΙ. Βραχυπρόθεσμες Υποχρεώσεις:		
1. Προμηθευτές	111.964,31	111.572,67
3. Τράπεζες λ/βραχυπρ. υποχρεώσ.	0,00	561.738,11
5. Υποχρεώσεις από φόρους - τέλη	7.698,92	6.093,12
6. Ασφαλιστικοί Οργανισμοί	16.290,61	16.290,61
11. Πιστωτές Διάφοροι	14.479,51	14.479,51
	150.433,35	710.174,02
Σύνολο Υποχρεώσεων (ΓΙ+ΓΙΙ)	660.171,46	778.873,88
Γενικό Σύνολο Παθητικού (Α+Γ)	357.343,66	484.521,81

ΚΑΤΑΣΤΑΣΗ ΛΟΓΑΡΙΑΣΜΟΥ ΑΠΟΤΕΛΕΣΜΑΤΩΝ ΧΡΗΣΕΩΣ
31ης ΔΕΚΕΜΒΡΙΟΥ 2004 (1 ΙΑΝΟΥΑΡΙΟΥ - 31 ΔΕΚΕΜΒΡΙΟΥ 2004)

	Ποσά κλειομ. χρήσ. 2004	Ποσά προηγ. χρήσ. 2003
Ι. ΑΠΟΤΕΛΕΣΜΑΤΑ ΕΚΜΕΤΑΛΛΕΥΣΕΩΣ		
Κύκλος εργασιών (πωλήσεις)	37.522,26	105.206,32
Μείον: Κόστος πωλήσεων	3.947,60	3.685,08
Μικτά Αποτελέσματα (κέρδη) Εκμεταλλεύσεως	33.574,66	101.521,24
Μείον: 2. Εξοδα λειτουργίας διαθέσεως	8.925,81	7.952,54
Μερικά αποτελέσματα (κέρδη) Εκμεταλλεύσεως	24.648,85	93.568,70
Μείον: 3. Χρεωστικοί τόκοι και συναφή έξοδα	34,50	96.845,19
Ολικά αποτελέσματα (κέρδη) εκμεταλλεύσεως	24.614,35	-3.276,49
Μείον: Σύνολο αποσβέσεων πάγιων στοιχείων	33.398,02	33.413,02
ΚΑΘΑΡΑ ΑΠΟΤΕΛΕΣΜΑΤΑ (ζημιές) ΧΡΗΣΕΩΣ προ φόρων	-8.783,67	-36.689,51

ΠΙΝΑΚΑΣ ΔΙΑΘΕΣΕΩΣ ΑΠΟΤΕΛΕΣΜΑΤΩΝ

	Ποσά κλειομ. χρήσ. 2004	Ποσά προηγ. χρήσ. 2003
Καθαρά αποτελ. (ζημιές) χρήσεως	-8.783,67	-36.689,51
Πλέον: Υπόλοιπο αποτελεσμάτων (ζημιών) προηγούμενων χρήσεων	-1.498.123,70	-1.461.434,19
	-1.506.907,37	-1.498.123,70

Ο Πρόεδρος του Δ.Σ.
ΑΝΤΩΝΑΡΑΣ ΣΑΒΒΑΣ

Ο Διευθύνων Σύμβουλος
ΑΝΤΩΝΑΡΑΣ ΦΙΛΙΠΠΟΣ

Ο Λογιστής
ΛΕΜΟΝΗΣ Γ. ΝΙΚΟΛΑΟΣ

Ηλεκτρονική Στοιχειοθεσία & Δημοσιεύσεις Ισολογισμών «Η ΔΡΑΣΙΣ», Τηλ. 63.790 - 64.393 - 64.200 κ. Μαριά

Βιοτεχνικές - Εμπορικές Επιχειρήσεις Δ. ΘΕΟΔΩΡΟΠΟΥΛΟΣ Α.Ε.

Μ.Α.Ε.: 24125/80/Β/91/17

ΙΣΟΛΟΓΙΣΜΟΣ 31ης ΔΕΚΕΜΒΡΙΟΥ 2005 - 14η ΕΤΑΙΡΙΚΗ ΧΡΗΣΗ (1 ΙΑΝΟΥΑΡΙΟΥ - 31 ΔΕΚΕΜΒΡΙΟΥ 2005)

ΕΝΕΡΓΗΤΙΚΟ	Ποσά κλειομένης χρήσεως 2005			Ποσά προηγουμ. χρήσεως 2004		
Β. ΕΞΟΔΑ ΕΓΚΑΤΑΣΤΑΣΕΩΣ	Αξία Κτήσ.	Αποσβέσεις	Αναπ. Αξία	Αξία Κτήσ.	Αποσβέσεις	Αναπ. Αξία
1. Εξοδα Ιδρύσεως & Α' Εγκατ.	7.585,61	7.585,61	0,00	7.585,61	7.585,61	0,00
4. Λοιπά έξοδα εγκαταστάσεως	21.440,92	21.440,81	0,11	21.440,92	21.384,57	56,35
	29.026,53	29.026,42	0,11	29.026,53	28.970,18	56,35
Γ. ΠΑΓΙΟ ΕΝΕΡΓΗΤΙΚΟ						
ΙΙ. Ενσώματες ακινητοποιήσεις:						
1. Γήπεδα - Οικόπεδα	284.835,61	0,00	284.835,61	284.835,61	0,00	284.835,61
3. Κτίρια και Τεχνικά Εργα	578.242,42	192.111,17	386.131,25	565.131,42	164.099,87	401.031,55
4. Μηχ/τα - Τεχνικές Εγκαταστ. και λοιπός μηχαν. εξοπλισμός	50.516,47	42.778,52	7.737,95	50.405,85	40.295,47	10.110,38
5. Μεταφορικά Μέσα	234.084,02	164.204,35	69.879,67	201.301,91	149.700,79	51.601,12
6. Επιπλα και λοιπός Εξοπλισμός	129.134,87	116.024,79	13.110,08	123.094,87	111.904,63	11.190,24
Σύνολο Ακινητοποιήσεων	1.276.813,39	515.118,83	761.694,56	1.224.769,66	466.000,76	758.768,90
ΙΙΙ. Συμμετοχές και άλλες μακροπρόθεσμες χρηματοοοικονομικές απαιτήσεις:						
7. Λοιπές μακροπρόθεσμες απαιτήσεις			397,07			397,07
Σύνολο παγίου Ενεργητικού (ΓΙΙ+ΓΙΙΙ)			762.091,63			759.165,97
Δ. ΚΥΚΛΟΦΟΡΟΥΝ ΕΝΕΡΓΗΤΙΚΟ						
Ι. Αποθέματα:						
1. Εμπορεύματα			72.952,13			83.832,93
ΙΙ. Απαιτήσεις:						
1. Πελάτες		467.471,79			355.181,25	
Μείον: Προβλέψεις		0,00	467.471,79		0,00	355.181,25
3α. Επιταγές εισπρακτέες (μεταχρονολ.)			2.433,45			1.681,29
11. Χρεώστες διάφοροι			21.851,65			6.450,55
			491.756,89			363.313,09
IV. Διαθέσιμα						
1. Ταμείο			5.593,50			97.427,40
3. Καταθέσεις όψεως και προθεσμίας			52.642,76			204,61
			58.236,26			97.632,01
Σύνολο Κυκλοφ. Ενεργητικού (ΔΙ+ΔΙΙ+ΔΙV)			622.945,28			544.778,03
Ε. ΜΕΤΑΒΑΤΙΚΟΙ ΛΟΓΑΡ. ΕΝΕΡΓΗΤΙΚΟΥ						
1. Εξοδα επομένων χρήσεων			3.826,70			0,00
Γενικό Σύνολο Ενεργητικού (Β+Γ+Δ+Ε)			1.388.863,72			1.304.000,35
ΛΟΓΑΡΙΑΣΜΟΙ ΤΑΞΕΩΣ ΧΡΕΩΣΤΙΚΟΙ						
1. Αλλοτρια περιουσιακά στοιχεία			92,00			108,00

ΠΑΘΗΤΙΚΟ	Ποσά κλειομ. χρήσ. 2005	Ποσά προηγ. χρήσ. 2004
Α. ΙΔΙΑ ΚΕΦΑΛΑΙΑ		
Ι. Κεφάλαιο Μετοχικό (13.099 μετοχές των 35 Ευρώ)		
1. Καταβεβλημένο	458.465,00	458.465,00
ΙΙΙ. Διαφορές αναπροσαρμογής:		
2. Διαφορές από αναπροσαρμογή αξίας λοιπών περιουσιακών στοιχείων	58.198,41	58.198,41
IV. Αποθεματικά κεφάλαια:		
1. Τακτικό αποθεματικό	39.342,29	38.863,04
4. Εκτακτα αποθεματικά	107.699,45	107.699,45
5. Αφορολόγητα αποθεματικά ειδικών διατάξεων νόμων	13.000,00	13.000,00
	160.041,74	159.562,49
V. Αποτελέσματα εις νέο:		
Υπόλοιπο κερδών χρήσεως εις νέο	64.574,31	76.806,03
Σύνολο ιδίων κεφαλαίων	741.279,46	753.031,93
Γ. ΥΠΟΧΡΕΩΣΕΙΣ		
ΙΙ. Βραχυπρόθεσμες Υποχρεώσεις:		
1. Προμηθευτές	520.210,26	443.613,83
2α. Επιταγές πληρω. (μεταχρονολ.)	995,64	6.000,00
4. Προκαταβολές πελατών	27.565,59	23.164,71
5. Υποχρεώσεις από φόρους - τέλη	78.553,88	32.313,45
6. Ασφαλιστικοί Οργανισμοί	8.403,12	11.267,28
10. Μερίσματα πληρωτέα	10.000,00	30.000,00
11. Πιστωτές Διάφοροι	1.855,77	1.824,65
Σύνολο Υποχρεώσεων (ΓΙΙ)	647.584,26	548.183,92
Δ. ΜΕΤΑΒΑΤΙΚΟΙ ΛΟΓ. ΠΑΘΗΤΙΚΟΥ		
2. Εξοδα χρήσεως δεδουλευμένα	0,00	2.784,50
Γενικό Σύν. Παθητικού (Α+Γ+Δ)	1.388.863,72	1.304.000,35
ΛΟΓΑΡΙΑΣΜΟΙ ΤΑΞΕΩΣ ΠΙΣΤΩΤΙΚΟΙ		
1. Δικαιούχοι αλλότριων περιουσ. στοιχ.	92,00	108,00

ΣΗΜΕΙΩΣΕΙΣ:
1. Η τελευταία αναπροσαρμογή της αξίας των ακινήτων της εταιρείας έγινε στη χρήση 2004, σύμφωνα με το Ν. 2065/1992.
2. Η προτεινόμενη Διάθεση Κερδών τελεί υπό την έγκριση της Τακτικής Γενικής Συνέλευσης των Μετόχων, με την προβλεπόμενη από το Νόμο απαρτία και πλειοψηφία.

ΚΑΤΑΣΤΑΣΗ ΛΟΓΑΡΙΑΣΜΟΥ ΑΠΟΤΕΛΕΣΜΑΤΩΝ ΧΡΗΣΕΩΣ
31ης ΔΕΚΕΜΒΡΙΟΥ 2005 (1 ΙΑΝΟΥΑΡΙΟΥ - 31 ΔΕΚΕΜΒΡΙΟΥ 2005)

			Ποσά κλειομ. χρήσ. 2005			Ποσά προηγ. χρήσ. 2004
Ι. ΑΠΟΤΕΛΕΣΜΑΤΑ ΕΚΜΕΤΑΛΛΕΥΣΕΩΣ						
Κύκλος εργασιών (πωλήσεις)			3.617.291,74			3.815.034,29
Μείον: Κόστος πωλήσεων			3.226.613,58			3.419.436,13
Μικτά Αποτελ/τα (κέρδη) Εκμεταλλεύσεως			390.678,16			395.598,16
Πλέον: Αλλα έσοδα εκμεταλλεύσεως			2.698,06			2.152,20
Σύνολο			393.376,22			397.750,36
Μείον: 1. Εξοδα διοικητικής λειτουργίας	65.441,88			66.863,02		
3. Εξοδα λειτουργίας διαθέσεως	258.240,24	323.682,12		294.296,77	361.159,79	
Μερικά αποτελ/τα (κέρδη) Εκμεταλλεύσεως		69.694,10			36.590,57	
Μείον: 3. Χρεωστικοί τόκοι & συναφή έξοδα		331,75			233,38	
Ολικά αποτελ/τα (κέρδη) εκμεταλλεύσεως		69.362,35			36.357,19	
ΙΙ. Πλέον: Εκτακτα αποτελέσματα						
1. Εκτακτα και ανόργανα έσοδα	0,00		4.111,21			
2. Εκτακτα κέρδη	3.594,28		2.053,23			
4. Εσοδα από προβλ. προηγ. χρήσεων	0,00	3.594,28	102.850,32	109.014,76		
Μείον: 1. Εκτακτα και ανόργανα έξοδα	16,99		3.732,04			
2. Εκτακτες ζημίες	1.853,22	1.870,21	1.724,07	375,87	4.107,91	104.906,85
Οργανικά και έκτακτα αποτελέσματα (κέρδη)			71.086,42			141.264,04
Μείον: Σύνολο αποσβέσεων πάγιων στοιχείων	48.924,31			47.518,46		
Μείον: Οι ενσωματ. στο λειτουρ. κόστος	48.924,31		0,00	47.518,46		0,00
ΚΑΘΑΡΑ ΑΠΟΤΕΛ/ΤΑ (κέρδη) ΧΡΗΣΕΩΣ προ φόρων			71.086,42			141.264,04

ΠΙΝΑΚΑΣ ΔΙΑΘΕΣΕΩΣ ΑΠΟΤΕΛΕΣΜΑΤΩΝ

	Ποσά κλειομ. χρήσ. 2005	Ποσά προηγ. χρήσ. 2004
Καθαρά αποτελ. (κέρδη) χρήσεως	71.086,42	141.264,04
Πλέον: Υπόλοιπο αποτελεσμ. (κερδών) προηγ. χρήσεως	76.806,03	1.029,32
Μείον: Διαφορές φορολογικού ελέγχου προηγ. χρήσεων	-54.134,26	0,00
Σύνολο	93.758,19	142.293,36
Μείον: 1. Φόρος εισοδήματος	-25.847,93	-35.526,31
2. Λοιποί μη ενσωματωμένοι στο λειτουρ. κόστος φόροι	-2.856,70	-1.487,46
Κέρδη προς διάθεση	65.053,56	105.279,59
Η διάθεση των κερδών γίνεται ως εξής:		
1. Τακτικό αποθεματικό	479,25	15.473,56
6. Αφορολ. αποθεμ. άρθρ. 2 Ν. 3220/2004	0,00	13.000,00
8. Υπόλοιπο κερδών εις νέο	64.574,31	76.806,03
	65.053,56	105.279,59

Ο Πρόεδρος και Δ. Σύμβουλος
ΘΕΟΔΩΡΟΠΟΥΛΟΣ Δ. ΔΗΜΗΤΡΙΟΣ

Ο Αντιπρόεδρος
ΘΕΟΔΩΡΟΠΟΥΛΟΣ Δ. ΘΕΟΔΩΡΟΣ

Ο Λογιστής
ΜΟΥΣΕΛΙΜΗΣ ΘΕΟΦΑΝΗΣ
ΑΡ. ΑΔΕΙΑΣ Α' ΤΑΞΗΣ 3309

Ηλεκτρονική Στοιχειοθεσία & Δημοσιεύσεις Ισολογισμών «Η ΔΡΑΣΙΣ», Τηλ. 63.790 - 64.393 - 64.200 κ. Μαριά

"ΑΝΩΝΥΜΟΣ ΕΤΑΙΡΕΙΑ ΕΜΠΟΡΙΚΩΝ ΤΟΥΡΙΣΤΙΚΩΝ ΚΑΙ ΞΕΝΟΔΟΧΕΙΑΚΩΝ ΕΠΙΧΕΙΡΗΣΕΩΝ Β. ΠΑΝΑΓΙΩΤΑΣ Α.Ε."

Μ.Α.Ε. 19977/80/Β/89/81

ΙΣΟΛΟΓΙΣΜΟΣ 31ης ΔΕΚΕΜΒΡΙΟΥ 2005 - 16η ΕΤΑΙΡΙΚΗ ΧΡΗΣΗ (1 ΙΑΝΟΥΑΡΙΟΥ - 31 ΔΕΚΕΜΒΡΙΟΥ 2005) (ποσά σε Ευρώ)

ΕΝΕΡΓΗΤΙΚΟ	Ποσά κλειομένης χρήσεως 2005			Ποσά προηγουμ. χρήσεως 2004		
	Αξία Κτήσ.	Αποσβέσ.	Αναπ. Αξία	Αξία Κτήσ.	Αποσβέσ.	Αναπ. Αξία
Β. ΕΞΟΔΑ ΕΓΚΑΤΑΣΤΑΣΕΩΣ						
1. Εξοδα ιδρύσεως & Α' εγκατ.	26.122,40	761,88	25.360,52	0,00	0,00	0,00
4. Λοιπά έξοδα εγκαταστάσεως	217.812,99	208.558,56	9.254,43	136.750,87	122.166,50	14.584,37
	243.935,39	209.320,44	34.614,95	136.750,87	122.166,50	14.584,37
Γ. ΠΑΓΙΟ ΕΝΕΡΓΗΤΙΚΟ						
ΙΙ. Ενσώματες ακιν/σεις:						
1. Γήπεδα - Οικόπεδα	551.303,40	0,00	551.303,40	540.378,40	0,00	540.378,40
3. Κτίρια και Τεχνικά Εργα	2.463.496,26	1.122.687,63	1.340.808,63	2.416.706,40	928.152,48	1.488.553,92
4. Μηχ/τα - Τεχνικές Εγκ/σεις	627.969,99	357.133,51	270.836,48	548.873,88	271.680,21	277.193,67
5. Μεταφορικά Μέσα	217.083,85	179.709,62	37.374,23	211.583,85	170.092,64	41.491,21
6. Επιπλα & λοιπός Εξοπλισμός	491.040,65	450.458,10	40.582,55	455.835,17	384.316,21	71.518,96
7. Ακινητοπ. υπό εκτέλ. & προκατ.	839.933,67	0,00	839.933,67	474.002,34	0,00	474.002,34
Σύνολο Ακινητοποιήσεων (ΓΙΙ)	5.190.827,82	2.109.988,86	3.080.838,96	4.647.380,04	1.754.241,54	2.893.138,50
ΙΙΙ. Συμμετ. & άλλες μακροπρόθ. χρηματοοικονομικές απαιτήσεις:						
2. Συμμετ. σε λοιπές επιχειρήσεις			61.546,62			61.546,62
7. Λοιπές μακροπρόθεσμες απαιτήσεις			5.869,41			5.869,41
			67.416,03			67.416,03
Σύνολο Παγίου Ενεργητικού (ΓΙΙ+ΓΙΙΙ)			3.148.254,99			2.960.554,53
Δ. ΚΥΚΛΟΦ. ΕΝΕΡΓΗΤΙΚΟ						
Ι. Αποθέματα						
1. Εμπορεύματα			1.446.849,89			1.478.876,93
4. Είδη συσκευασίας			9.957,06			5.030,33
5. Προκαταβολές για αγορές αποθεμάτων			88.065,32			72.825,50
			1.544.872,27			1.556.732,76
ΙΙ. Απαιτήσεις						
1. Πελάτες	686.596,04			652.030,36		
Μείον: Προβλέψεις	0,00	686.596,04		0,00	652.030,36	
2. Γραμμάτια εισπρακτέα (χαρτοφυλ.)	29.679,36			20.999,05		
2α. Γραμμάτια στις τράπεζες για είσπραξη	0,00	29.679,36		26.523,00	47.522,05	
3α. Επιταγές εισπρακτέες (μεταχρονολ.)						
Εις χείρας μας	691.153,70			650.404,78		
Σε τράπεζες για εγγύηση	0,00	691.153,70		99.435,64	749.840,42	
10. Επισφαλείς-Επίδικοι πελάτες & χρεώστες	21.295,29			20.084,22		
Μείον: Προβλέψεις	0,00	21.295,29		0,00	20.084,22	
11. Χρεώστες διάφοροι		54.263,07			53.366,60	
		1.482.987,46			1.522.843,65	
ΙV. Διαθέσιμα						
1. Ταμείο			115.822,52			43.164,39
3. Καταθέσεις όψεως			5.009,92			1.055,37
			120.832,44			44.219,76
Σύνολο Κυκλοφορούντος Ενεργητικού (ΔΙ+ΔΙΙ+ΔΙV)			3.148.692,17			3.123.796,17
Ε. ΜΕΤΑΒΑΤΙΚΟΙ ΛΟΓΑΡ. ΕΝΕΡΓΗΤΙΚΟΥ						
1. Εξοδα επομένων χρήσεων			4.029,15			4.663,23
2. Εσοδα χρήσεως εισπρακτέα			13.125,75			12.325,75
			17.154,90			16.988,98
Γενικό Σύνολο Ενεργητικού (Β+Γ+Δ+Ε)			6.348.717,01			6.115.924,05

ΠΑΘΗΤΙΚΟ	Ποσά κλειομ. χρήσ. 2005	Ποσά προηγ. χρήσ. 2004
Α. ΙΔΙΑ ΚΕΦΑΛΑΙΑ		
Ι. Κεφάλαιο Μετ/κό (25.000 μετοχές των 30 Ευρώ)		
1. Καταβλημένο	750.000,00	750.000,00
ΙΙΙ. Διαφορές αναπροσαρμογής - Επιχορηγήσεις επενδύσεων:		
2. Διαφορές από αναπροσαρμογή αξίας λοιπών περιουσιακών στοιχείων	552.756,85	552.756,85
ΙV. Αποθεματικά κεφάλαια:		
1. Τακτικό αποθεματικό	75.141,20	69.317,91
5. Αφορολόγητα αποθεματικά ειδικών διατάξεων νόμων	118.424,10	118.424,10
	193.565,30	187.742,01
V. Αποτελέσματα εις νέο:		
Υπόλοιπο κερδών χρήσεως εις νέο	54.878,63	159.223,93
Σύνολο ιδίων κεφαλαίων (ΑΙ+ΑΙΙΙ+ΑΙV+ΑV)	1.551.200,78	1.649.722,79
Γ. ΥΠΟΧΡΕΩΣΕΙΣ		
Ι. Μακροπρόθεσμες Υποχρεώσεις:		
2. Δάνεια τραπεζών	21.214,00	301.171,40
ΙΙ. Βραχυπρόθεσμες υποχρεώσεις		
1. Προμηθευτές	659.050,19	650.018,58
2α. Επιταγές πληρωτέες	1.276.909,32	1.090.731,15
3. Τράπεζες λ/σμός βραχ/σμων υποχρ.	1.850.572,29	1.724.579,94
4. Προκαταβολές Πελατών	15.860,82	21.942,21
5. Υποχρεώσεις από φόρους-τέλη	198.871,86	165.477,57
6. Ασφαλιστικοί Οργανισμοί	56.944,38	39.482,80
7. Μακροπρόθεσμες υποχρεώσεις πληρωτέες στην επόμενη χρήση	177.875,00	361.274,00
10. Μερίσματα πληρωτέα	288.000,00	102.000,00
11. Πιστωτές διάφοροι	221.475,00	0,00
	4.745.558,86	4.155.506,25
Σύνολο Υποχρεώσεων (Π+ΠΙ)	4.766.772,86	4.456.677,65
Δ. ΜΕΤΑΒΑΤΙΚΟΙ ΛΟΓΑΡ. ΠΑΘΗΤΙΚΟΥ		
2. Εξοδα χρήσεως δουλευμένα	21.839,26	9.523,61
3. Λοιποί μεταβατικοί λογαριασμοί	8.904,11	0,00
	30.743,37	9.523,61
Γενικό Σύνολο Παθητικού (Α+Γ+Δ)	6.348.717,01	6.115.924,05

ΣΗΜΕΙΩΣΕΙΣ:
1. Η τελευταία αναπροσαρμογή της αξίας των ακινήτων της εταιρείας έγινε στη χρήση 2004, σύμφωνα με το Ν. 2065/92.
2. Επί των ακινήτων της εταιρείας, έχουν εγγραφεί προσημειώσεις υποθηκών, συνολικού ποσού 1.590.271,03 ευρώ για εξοφλήσεις Τραπεζικών δανείων, το ανεξόφλητο υπόλοιπο των οποίων την 31/12/2005 ανήρχετο στο ποσό των 2.049.661,29 ευρώ.

ΚΑΤΑΣΤΑΣΗ ΛΟΓΑΡΙΑΣΜΟΥ ΑΠΟΤΕΛΕΣΜΑΤΩΝ ΧΡΗΣΕΩΣ
31ης ΔΕΚΕΜΒΡΙΟΥ 2005 (1 ΙΑΝΟΥΑΡΙΟΥ - 31 ΔΕΚΕΜΒΡΙΟΥ 2005)

			Ποσά κλειομ. χρήσ. 2005			Ποσά προηγ. χρήσ. 2004
Ι. ΑΠΟΤΕΛΕΣΜΑΤΑ ΕΚΜΕΤΑΛΛΕΥΣΕΩΣ						
Κύκλος εργασιών (πωλήσεις)			12.237.576,48			11.697.221,52
Μείον: Κόστος πωλήσεων			10.023.112,86			9.607.629,02
Μικτά Αποτελέσματα (κέρδη) Εκμετ/σεως			2.214.463,62			2.089.592,50
Πλέον: Αλλα έσοδα εκμεταλλεύσεως			21.826,49			14.567,36
Σύνολο			2.236.290,11			2.104.159,86
Μείον: 1. Εξοδα διοικ/κής λειτουργίας		317.843,83			244.422,11	
3. Εξοδα λειτουργίας διαθέσεως		1.521.564,30	1.839.408,13		1.288.278,38	1.532.700,49
Μερικά αποτ/τα (κέρδη) Εκμετ/σεως			396.881,98			571.459,37
Μείον: 3. Χρεωστικοί τόκοι & συναφή έξοδα			133.552,11			169.235,72
Ολικά αποτελ/τα (κέρδη) εκμεταλλεύσεως			263.329,87			402.223,65
ΙΙ. Πλέον: Εκτακτα αποτελέσματα						
1. Εκτακτα & ανόργ. έσοδα	760,56			3.832,99		
3. Εσοδα προηγ. χρήσεων	0,00			365,00		
4. Εσοδα από προβλ. προηγ. χρήσεων	162,73	923,29		136.067,35	140.265,34	
Μείον: 1. Εκτακτα & ανόργ. έξοδα	1.299,63			10.320,76		
2. Εκτακτες ζημιές	0,00			95,83		
3. Εξοδα προηγ. χρήσεων	6.694,69	7.994,32	-7.071,03	2.541,70	12.958,29	127.307,05
Οργανικά & έκτακτα αποτελ. (κέρδη)			256.258,84			529.530,70
Μείον: Σύνολο αποσβέσ. πάγιων στοιχείων		442.901,26			314.685,85	
Μείον: Οι από αυτές ενσώμ. στο λειτουρ. κόστος		442.901,26	0,00		314.685,85	0,00
ΚΑΘΑΡΑ ΑΠΟΤ/ΤΑ (κέρδη) ΧΡΗΣΕΩΣ προ φόρων			256.258,84			529.530,70

ΠΙΝΑΚΑΣ ΔΙΑΘΕΣΕΩΣ ΑΠΟΤΕΛΕΣΜΑΤΩΝ

	Ποσά κλειομ. χρήσ. 2005	Ποσά προηγ. χρήσ. 2004
Καθαρά αποτ/τα (κέρδη) χρήσεως	256.258,84	529.530,70
Πλέον: Υπόλοιπο αποτελεσμάτων (κερδών) προηγούμενων χρήσεων	159.223,93	31.681,12
Μείον: Διαφορές φορολογικού ελέγχου προηγ. χρήσεων	84.985,52	0,00
Σύνολο	330.497,25	561.211,82
Μείον: 1. Φόρος εισοδήματος	83.795,33	98.773,67
2. Φόρος άρθρ. 9 παρ. 4 ν. 3296/04	0,00	34.016,84
3. Λοιποί μη ενσωματωμένοι στο λειτουρ. κόστος φόροι	0,00	34.723,82
Κέρδη προς διάθεση	246.701,92	393.697,49
Η διάθεση κερδών γίνεται ως εξής:		
1. Τακτικό αποθεματικό	5.823,29	15.473,56
2. Πρώτο & πρόσθετο μέρισμα	186.000,00	102.000,00
6. Αφορολ. αποθεμ. άρθρου Ν. 3220/04	0,00	117.000,00
8. Υπόλοιπο κερδών εις νέο	54.878,63	159.223,93
	246.701,92	393.697,49

Ρόδος 15 Απριλίου 2006

Ο Πρόεδρος του Δ.Σ. & Διευθ. Σύμβουλος
ΣΤΥΛΙΑΝΟΣ ΒΑΣ. ΠΑΝΑΓΙΩΤΑΣ
Α.Δ.Τ. Μ 941381

Ο Αντιπρόεδρος
ΤΣΑΜΠΙΚΟΣ ΒΑΣ. ΠΑΝΑΓΙΩΤΑΣ
Α.Δ.Τ. Λ 390149

Ο Λογιστής
ΜΟΥΣΕΛΙΜΗΣ Β. ΘΕΟΦΑΝΗΣ
Α.Δ.Τα. Κ 548698
ΑΡ. ΑΔΕΙΑΣ Α' ΤΑΞΗΣ 3309

ΕΚΘΕΣΗ ΕΛΕΓΧΟΥ ΟΡΚΩΤΟΥ ΕΛΕΓΚΤΗ-ΛΟΓΙΣΤΗ

Προς τους κ.κ. Μετόχους της Ανώνυμης Εταιρείας "ΑΝΩΝΥΜΟΣ ΕΤΑΙΡΕΙΑ ΕΜΠΟΡΙΚΩΝ ΤΟΥΡΙΣΤΙΚΩΝ ΚΑΙ ΞΕΝΟΔΟΧΕΙΑΚΩΝ ΕΠΙΧΕΙΡΗΣΕΩΝ Β. ΠΑΝΑΓΙΩΤΑΣ Α.Ε."

Ελέγξαμε τις ανωτέρω οικονομικές καταστάσεις, καθώς και το σχετικό προσάρτημα της Ανώνυμης Εταιρείας"ΑΝΩΝΥΜΟΣ ΕΤΑΙΡΕΙΑ ΕΜΠΟΡΙΚΩΝ ΤΟΥΡΙΣΤΙΚΩΝ ΚΑΙ ΞΕΝΟΔΟΧΕΙΑΚΩΝ ΕΠΙΧΕΙΡΗΣΕΩΝ Β. ΠΑΝΑΓΙΩΤΑΣ Α.Ε." , της εταιρικής χρήσεως που έληξε την 31.12.2005. Η ευθύνη της σύνταξης των οικονομικών καταστάσεων βαρύνει τη διοίκηση της Εταιρείας. Η δική μας ευθύνη περιορίζεται στη διαμόρφωση και τη διατύπωση γνώμης επί των οικονομικών καταστάσεων, εδραιωμένης στο διενεργηθέντα έλεγχο. Ο έλεγχός μας διενεργήθηκε σύμφωνα με τα Ελληνικά Ελεγκτικά Πρότυπα, που είναι εναρμονισμένα με τα Διεθνή Ελεγκτικά Πρότυπα. Τα Πρότυπα αυτά απαιτούν το σχεδιασμό και την εκτέλεση του ελεγκτικού έργου κατά τρόπο που διασφαλίζει με εύλογη βεβαιότητα ότι οι οικονομικές καταστάσεις είναι απαλλαγμένες από ουσιώδεις ανακρίβειες και παραλείψεις. Ο έλεγχος περιλαμβάνει την εξέταση, σε δειγματοληπτική βάση, αποδεικτικών στοιχείων που υποστηρίζουν τα ποσά και τις πληροφορίες που περιλαμβάνονται στις οικονομικές καταστάσεις. Ο έλεγχος, επίσης, περιλαμβάνει την αξιολόγηση των λογιστικών αρχών που ακολουθήθηκαν, των εκτιμήσεων της διοίκησης της Εταιρείας και, γενικότερα, της παρουσίασης των δεδομένων στις οικονομικές καταστάσεις καθώς και τη συμφωνία του περιεχομένου της Έκθεσης του Διοικητικού Συμβουλίου με τις οικονομικές καταστάσεις. Πιστεύουμε ότι ο έλεγχος που διενεργήθηκε παρέχει επαρκή βάση για τη διαμόρφωση της γνώμης μας. Από τον έλεγχό μας διαπιστώσαμε ότι: 1) Ο λογαριασμός Ενεργητικού Γ.ΙΙ. 2. "Συμετοχές σε λοιπές επιχειρήσεις" ποσού ευρώ 61.546,62 αφορά την αξία κτήσεως μετοχών ανώνυμης εταιρείας μη εισηγμένης στο Χρηματιστήριο Αθηνών η εσωτερική λογιστική αξία των οποίων σύμφωνα με τον τελευταίο νόμιμα δημοσιευθέντα Ισολογισμό της 31.12.2005, ο οποίος δεν έχει ελεγχθεί από Ορκωτό Ελεγκτή – Λογιστή, υπολείπεται της αξίας κτήσεώς των, κατά € 37.900 περίπου από το οποίο ποσό ευρώ 20.600 περίπου θα έπρεπε να βαρύνει τα Αποτελέσματα της κλειόμενης Χρήσεως, ενώ με το συνολικό ποσό θα έπρεπε να μειωθούν τα Ίδια Κεφάλαια της εταιρείας. 2) Για καθυστερημένες και επίδικες απαιτήσεις συνολικού ποσού ευρώ 110.000,00 περίπου , που εμφανίζονται στους λογαριασμούς απαιτήσεων καθώς και στους μεταβατικούς λογαριασμούς Ενεργητικού της εταιρείας, δεν σχηματίστηκε κατά τη γνώμη μας ισόποση πρόβλεψη για τη ζημία που θα προκύψει από τη μη ρευστοποίηση αυτών, από το οποίο ποσό ευρώ 65.000 περίπου θα έπρεπε να βαρύνει τα Αποτελέσματα της κλειόμενης Χρήσεως, ενώ με το συνολικό ποσό θα έπρεπε να μειωθούν τα Ίδια Κεφάλαια της εταιρείας . 3) Η εταιρεία, βασιζόμενη στην υπ'αριθμ. 205/1988 Γνωμοδότηση της Ολομέλειας των Νομικών Συμβούλων Διοικήσεως και στο άρθρο 10 Ν.2065/92 δεν σχημάτισε πρόβλεψη για τις πιθανές υποχρεώσεις αποζημίωσης του συνόλου του προσωπικού της λόγω εξόδου από την υπηρεσία για συνταξιοδότηση. Αν η εταιρεία σχημάτιζε πρόβλεψη για αποζημίωση του συνόλου του προσωπικού της λόγω εξόδου από την υπηρεσία για συνταξιοδότηση αυτή θα ανήρχετο στο ποσό των ευρώ 37.000,00 περίπου, από το οποίο ποσό ευρώ 5.400,00 περίπου θα έπρεπε να βαρύνει τα Αποτελέσματα της κλειόμενης Χρήσεως , ενώ με το συνολικό ποσό 37.000,00 θα έπρεπε να μειωθούν τα Ίδια Κεφάλαια της εταιρείας. Με εξαίρεση τις επιπτώσεις των θεμάτων που μνημονεύονται στις προηγούμενες παραγράφους 1,2,3 , κατά τη γνώμη μας, οι προαναφερόμενες οικονομικές καταστάσεις απεικονίζουν ακριβοδίκαια την οικονομική θέση της εταιρείας κατά την 31.12.2005 και τα αποτελέσματα των εργασιών της χρήσεως που έληξε αυτή την ημερομηνία, σύμφωνα με τα Λογιστικά Πρότυπα που προδιαγράφονται από την Ελληνική νομοθεσία και το περιεχόμενο της Έκθεσης του Διοικητικού Συμβουλίου συμφωνεί με τις προαναφερόμενες οικονομικές καταστάσεις. Χωρίς να διατυπώνουμε επιφύλαξη ως προς τα συμπεράσματα του ελέγχου εφιστούμε την προσοχή σας στο γεγονός ότι οι φορολογικές δηλώσεις της χρήσεως 2005 δεν έχουν εξετασθεί από τις φορολογικές αρχές, με συνέπεια να υπάρχει το ενδεχόμενο επιβολής πρόσθετων φόρων και προσαυξήσεων κατά το χρόνο που θα εξετασθούν και οριστικοποιηθούν. Η έκβαση του φορολογικού ελέγχου δεν είναι δυνατόν να προβλεφθεί στο παρόν στάδιο και, ως εκ' τούτου, δεν έχει γίνει οποιαδήποτε πρόβλεψη στις οικονομικές καταστάσεις σε σχέση με το θέμα αυτό.

Αθήνα 29 Μαΐου 2006
Ο ΟΡΚΩΤΟΣ ΕΛΕΓΚΤΗΣ-ΛΟΓΙΣΤΗΣ
ΧΡΗΣΤΟΣ Β. ΚΟΚΟΤΙΝΗΣ
Α.Μ. Σ.Ο.Ε.Λ 13501
"Σ.Ο.Λ." Α.Ε.Ο.Ε.

Τουριστική - Ξενοδοχειακή ΣΚΟΥΛΟΣ Α.Ε.

Μ.Α.Ε 14665/80/Β/87/14

ΙΣΟΛΟΓΙΣΜΟΣ 31ης ΔΕΚΕΜΒΡΙΟΥ 2005 -19η ΕΤΑΙΡΙΚΗ ΧΡΗΣΗ (1 ΙΑΝΟΥΑΡΙΟΥ - 31 ΔΕΚΕΜΒΡΙΟΥ 2005)

ΕΝΕΡΓΗΤΙΚΟ	Ποσά κλειομένης χρήσεως 2005			Ποσά προηγουμ. χρήσεως 2004		
Β. ΕΞΟΔΑ ΕΓΚΑΤΑΣΤΑΣΕΩΣ	Αξία Κτήσ.	Αποσβέσ.	Αναπ. Αξία	Αξία Κτήσ.	Αποσβέσ.	Αναπ. Αξία
1. Εξοδα Ιδρύσ. & Α' Εγκαταστ.	880,01	880,00	0,01	880,01	880,00	0,01
Γ. ΠΑΓΙΟ ΕΝΕΡΓΗΤΙΚΟ						
ΙΙ. Ενσώματες ακινητοποιήσεις:						
1. Γήπεδα - Οικόπεδα	396.907,19	0,00	396.907,19	396.907,19	0,00	396.907,19
3. Κτίρια και Τεχνικά Εργα	784.495,71	767.387,79	17.107,92	784.495,71	736.007,96	48.487,75
4. Μηχ/τα - Τεχνικές Εγκαταστ. & λοιπός μηχαν/κός εξοπλισμός	62.251,83	49.073,08	13.178,75	62.251,83	49.073,08	13.178,75
5. Μεταφορικά μέσα	3.522,84	2.711,15	811,69	3.522,84	2.711,15	811,69
6. Επιπλα και λοιπός Εξοπλισμός	138.248,36	119.253,63	18.994,73	138.248,36	114.755,30	23.493,06
Σύνολο Ακινητοποιήσεων (ΓΙΙ)	1.385.425,93	938.425,65	447.000,28	1.385.425,93	902.547,49	482.878,44
Δ. ΚΥΚΛΟΦΟΡΟΥΝ ΕΝΕΡΓΗΤΙΚΟ						
Ι. Αποθέματα:						
1. Εμπορεύματα			0,00			1.369,00
4. Πρώτες και βοηθητικές ύλες			930,00			0,00
			930,00			1.369,00
ΙΙ. Απαιτήσεις:						
11. Χρεώστες διάφοροι			1.764,12			0,00
12. Απαιτήσεις έναντι Ελλ. Δημοσίου-ΦΠΑ			20.483,20			24.072,03
			22.247,32			24.072,03
IV. Διαθέσιμα						
1. Ταμείο			30.863,73			23.705,61
Σύνολο Κυκλοφ. Ενεργητ. (ΔΙ+ΔΙΙ+ΔΙV)			54.041,05			49.146,64
Γενικό Σύνολο Ενεργητικού (Β+Γ+Δ)			501.041,34			532.025,09

ΠΑΘΗΤΙΚΟ	Ποσά κλειομ. χρήσ. 2005	Ποσά προηγ. χρήσ. 2004
Α. ΙΔΙΑ ΚΕΦΑΛΑΙΑ		
Ι. Κεφάλαιο Μετοχικό		
1. Καταβεβλημένο	533.107,80	533.107,80
ΙΙ. Διαφορές αναπροσαρμογής:		
1. Αναπροσαρμογή παγίων	2.037,58	2.037,58
V. Αποτελέσματα εις νέο:		
Υπόλοιπο ζημιών χρήσεως εις νέο	-111.623,86	-110.542,86
VI. Ποσά για αύξηση κεφαλαίου:		
1. Καταθέσεις μετόχων	76.845,70	76.845,70
Σύνολο ιδίων κεφαλαίων	500.367,22	501.448,22
Γ. ΥΠΟΧΡΕΩΣΕΙΣ		
ΙΙ. Βραχυπρόθεσμες Υποχρεώσεις:		
1. Προμηθευτές	674,12	28.667,37
6. Ασφαλιστικοί οργανισμοί	0,00	1.909,50
Σύνολο Υποχρεώσεων (ΓΙΙ)	674,12	30.576,87
Γενικό Σύνολο Παθητικού (Α+Γ)	501.041,34	532.025,09

ΣΗΜΕΙΩΣΗ: Εγινε αναπροσαρμογή της αξίας των ακινήτων της εταιρείας σύμφωνα με το Ν. 2065/92 και Ν. 3296/04 την 31.12.2004.

ΚΑΤΑΣΤΑΣΗ ΛΟΓΑΡΙΑΣΜΟΥ ΑΠΟΤΕΛΕΣΜΑΤΩΝ ΧΡΗΣΕΩΣ
31ης ΔΕΚΕΜΒΡΙΟΥ 2005 (1 ΙΑΝΟΥΑΡΙΟΥ - 31 ΔΕΚΕΜΒΡΙΟΥ 2005)

		Ποσά κλειομ. χρήσ. 2005		Ποσά προηγ. χρήσ. 2004
Ι. ΑΠΟΤΕΛΕΣΜΑΤΑ ΕΚΜΕΤΑΛΛΕΥΣΕΩΣ				
Κύκλος εργασιών (πωλήσεις)		82.571,08		70.494,36
Μείον: Κόστος πωλήσεων		83.652,08		85.321,81
Μικτά Αποτελ/τα (ζημίες) Εκμεταλλεύσεως		-1.081,00		-14.827,45
Μείον: Σύνολο αποσβέσ. πάγιων στοιχείων	35.878,16		35.930,06	
Μείον: Οι από αυτές ενσωμ. στο λειτ/κό κόστος	35.878,16	0,00	35.930,06	0,00
ΚΑΘΑΡΑ ΑΠΟΤΕΛΕΣΜΑΤΑ (ζημίες) ΧΡΗΣΕΩΣ		-1.081,00		-14.827,45

ΠΙΝΑΚΑΣ ΔΙΑΘΕΣΕΩΣ ΑΠΟΤΕΛΕΣΜΑΤΩΝ

	Ποσά κλειομ. χρήσ. 2005	Ποσά προηγ. χρήσ. 2004
Καθαρά αποτελ/τα (ζημίες) χρήσεως	-1.081,10	-14.827,45
Πλέον: Υπόλοιπο αποτελεσμάτων (ζημιών) προηγούμενων χρήσεων	-110.542,86	-95.715,41
Ζημίες εις νέο	-111.623,96	-110.542,86

Ο Πρόεδρος του Δ. Συμβουλίου
ΚΩΝ/ΝΟΣ ΣΚΟΥΛΟΣ

Ο Αντιπρόεδρος
ΓΕΩΡΓΙΟΣ ΣΚΟΥΛΟΣ

Ο Λογιστής
ΖΑΜΑΛΗΣ ΙΩΑΝΝΗΣ

Ηλεκτρονική Στοιχειοθεσία & Δημοσιεύσεις Ισολογισμών «Η ΔΡΑΣΙΣ», Τηλ. 63.790 - 64.393 - 64.200 κ. Μαριά

Ξενοδοχειακές & Τουριστικές Επιχειρήσεις "ΑΦΡΙΚΑ" Α.Ε.

Μ.Α.Ε 16640/80/Β/88/17

ΙΣΟΛΟΓΙΣΜΟΣ 31ης ΔΕΚΕΜΒΡΙΟΥ 2005 - 18η ΕΤΑΙΡΙΚΗ ΧΡΗΣΗ (1 ΙΑΝΟΥΑΡΙΟΥ - 31 ΔΕΚΕΜΒΡΙΟΥ 2005)

ΕΝΕΡΓΗΤΙΚΟ	Ποσά κλειομένης χρήσεως 2005			Ποσά προηγουμ. χρήσεως 2004		
Β. ΕΞΟΔΑ ΕΓΚΑΤΑΣΤΑΣΕΩΣ	Αξία Κτήσ.	Αποσβέσ.	Αναπ. Αξία	Αξία Κτήσ.	Αποσβέσ.	Αναπ. Αξία
4. Λοιπά έξοδα εγκαταστάσεως	26.535,20	26.535,11	0,09	26.535,20	26.461,23	73,97
	26.535,20	26.535,11	0,09	26.535,20	26.461,23	73,97
Γ. ΠΑΓΙΟ ΕΝΕΡΓΗΤΙΚΟ						
ΙΙ. Ενσώματες ακινητοποιήσεις:						
1. Γήπεδα - Οικόπεδα	816.489,23	0,00	816.489,23	816.489,23	0,00	816.489,23
3. Κτίρια και Τεχνικά Εργα	851.584,02	723.088,60	128.495,42	849.954,02	707.631,06	142.322,96
4. Μηχ/τα - Τεχνικές Εγκαταστ.	143.875,00	107.008,31	36.866,69	143.875,00	97.498,35	46.376,65
5. Μεταφορικά Μέσα	17.876,38	9.940,70	7.935,68	17.876,38	7.302,15	10.574,23
6. Επιπλα και λοιπός Εξοπλισμός	170.894,74	157.746,27	13.148,47	168.640,74	150.328,87	18.311,87
Σύνολο Ακινητοποιήσεων (ΓΙΙ)	2.000.719,37	997.783,88	1.002.935,49	1.996.835,37	962.760,43	1.034.074,94
ΙΙΙ. Συμμ/χές & άλλες μακροπρόθ. απαιτήσεις:						
2. Συμμετοχές σε λοιπές επιχειρήσεις			58,69			58,69
7. Λοιπές Μακροπρόθεσμες Απαιτήσεις			179,02			179,02
			237,71			237,71
Σύνολο Παγίου Ενεργητικού (ΓΙΙ+ΓΙΙΙ)			1.003.173,20			1.034.312,65
Δ. ΚΥΚΛΟΦΟΡΟΥΝ ΕΝΕΡΓΗΤΙΚΟ						
Ι. Αποθέματα:						
4. Πρώτες και βοηθ. ύλες - Αναλώσιμα υλικά και είδη συσκευασ.			519,70			829,50
5. Προκαταβολές για αγορές αποθεμάτων			109,53			1.401,20
			629,23			2.230,70
ΙΙ. Απαιτήσεις:						
1. Πελάτες			1.947,07			7.731,16
3α. Επιταγές εισπρακτέες			457,24			0,00
11. Χρεώστες Διάφοροι			4.921,19			6.651,42
			7.325,50			14.382,58
ΙΙΙ. Χρεώγραφα						
1. Μετοχές	27.017,30			27.017,30		
Μείον: Προβλέψεις για υποτιμήσεις	22.818,07		4.199,23	22.818,07		4.199,23
			4.199,23			4.199,23
IV. Διαθέσιμα						
1. Ταμείο			5.253,45			2.501,73
3. Καταθέσεις Οψεως και Προθεσμίας			378.585,09			329.366,63
			383.838,54			331.868,36
Σύνολο Κυκλοφ. Ενεργητ. (ΔΙ+ΔΙΙ+ΔΙΙΙ+ΔΙV)			395.992,50			352.680,87
Ε. ΜΕΤΑΒΑΤΙΚΟΙ ΛΟΓ. ΕΝΕΡΓΗΤΙΚΟΥ						
1. Εξοδα επομένων χρήσεων			795,96			6.420,35
Γενικό Σύνολο Ενεργητικού (Β+Γ+Δ+Ε)			1.399.961,75			1.393.487,84

ΠΑΘΗΤΙΚΟ	Ποσά κλειομ. χρησ. 2005	Ποσά προηγ. χρησ. 2004
Α. ΙΔΙΑ ΚΕΦΑΛΑΙΑ		
Ι. Κεφάλαιο Μετοχικό (61.240 μετοχές των 14,67 Ευρώ)		
1. Καταβεβλημένο	898.390,80	898.390,80
ΙΙΙ. Διαφορές αναπροσαρμογής - Επιχορηγήσεις επενδύσεων:		
2. Διαφορές από αναπροσ. αξίας λοιπών περιουσιακών στοιχείων	227.011,04	227.011,04
IV. Αποθεματικά κεφάλαια:		
1. Τακτικό αποθεματικό	7.295,79	6.319,80
Μείον: Ζημία από πώλ. ή υποτ. μετοχ. & χρεογρ. προς συμψηφισμό	-9.084,49	-9.084,49
3. Ειδικά αποθεματικά	186,04	186,04
5. Αφορολόγητα αποθεματικά ειδικών διατάξεων νόμων	165.203,54	165.203,54
	163.600,88	162.624,89
V. Αποτελέσματα εις νέο:		
Υπόλοιπο κερδών χρήσεως εις νέο	80.836,61	64.820,68
	80.836,61	64.820,68
Σύνολο ιδίων κεφαλαίων (ΑΙ+ΑΙΙΙ+ΑΙV+AV)	1.369.839,33	1.352.847,41
Γ. ΥΠΟΧΡΕΩΣΕΙΣ		
ΙΙ. Βραχυπρόθεσμες Υποχρεώσεις:		
1. Προμηθευτές	3.471,68	13.462,42
2α. Επιταγές πληρωτέες	0,00	2.421,53
4. Προκαταβολές πελατών	1.758,99	2.350,69
5. Υποχρεώσεις από φόρους - τέλη	5.676,82	13.670,04
6. Ασφαλιστικοί Οργανισμοί	3.591,77	2.737,52
11. Πιστωτές διάφοροι	14.510,60	5.931,64
Σύνολο Υποχρεώσεων (ΓΙΙ)	29.009,86	40.573,84
Δ. ΜΕΤΑΒΑΤΙΚΟΙ ΛΟΓ. ΠΑΘΗΤΙΚΟΥ		
2. Εξοδα χρήσεως δουλευμένα	1.112,56	66,59
Γενικό Σύνολο Παθητικού (Α+Γ+Δ)	1.399.961,75	1.393.487,84

ΚΑΤΑΣΤΑΣΗ ΛΟΓΑΡΙΑΣΜΟΥ ΑΠΟΤΕΛΕΣΜΑΤΩΝ ΧΡΗΣΕΩΣ
31ης ΔΕΚΕΜΒΡΙΟΥ 2005 (1 ΙΑΝΟΥΑΡΙΟΥ - 31 ΔΕΚΕΜΒΡΙΟΥ 2005)

							Ποσά κλειομ. χρησ. 2005	Ποσά προηγ. χρησ. 2004
Ι. ΑΠΟΤΕΛΕΣΜΑΤΑ ΕΚΜΕΤΑΛΛΕΥΣΕΩΣ								
Κύκλος εργασιών (πωλήσεις)							242.291,71	240.317,16
Μείον: Κόστος πωλήσεων							154.339,32	142.842,97
Μικτά Αποτελ/τα (κέρδη) Εκμεταλλεύσεως							87.952,39	97.474,19
Μείον: 1. Εξοδα διοικητικής λειτουργίας		20.243,64			17.697,40			
3. Εξοδα λειτουργίας διαθέσεως		43.643,86	63.887,50		39.731,45	57.428,85		
Μερικά αποτελ/τα (κέρδη) Εκμεταλλεύσεως			24.064,89			40.045,34		
Πλέον: 1. Εσοδα συμμετοχών		256,00			368,00			
2. Εσοδα χρεωγράφων		712,50			0,00			
4. Πιστωτικοί τόκοι και συναφή έσοδα		5.714,10	6.682,60		5.554,71	5.922,71		
Μείον: 3. Χρεωστικοί τόκοι και συναφή έξοδα			653,79			104,03		
Ολικά αποτελ/τα (κέρδη) Εκμεταλλεύσεως			30.093,70			45.864,02		
Πλέον: 2. Εκτακτα κέρδη		0,00			377,08			
Μείον: 1. Εκτακτα και ανόργανα έξοδα	501,80			4,20				
3. Εξοδα προηγουμένων χρήσεων	0,53	502,33	-502,33	28,69	32,89	344,19		
Οργανικά και έκτακτα αποτελ/τα (κέρδη)			29.591,37			46.208,21		
Μείον: Σύνολο αποσβέσ. πάγιων στοιχείων		35.097,33			36.210,83			
Μείον: Οι από αυτές ενσώμ. στο λειτ/κό κόστος		35.097,33	0,00		36.210,83	0,00		
ΚΑΘΑΡΑ ΑΠΟΤΕΛΕΣΜΑΤΑ (κέρδη) ΧΡΗΣΕΩΣ ΠΡΟ ΦΟΡΩΝ			29.591,37			46.208,21		

ΠΙΝΑΚΑΣ ΔΙΑΘΕΣΕΩΣ ΑΠΟΤΕΛΕΣΜΑΤΩΝ

	Ποσά κλειομ. χρησ. 2005	Ποσά προηγ. χρησ. 2004
Καθαρά αποτελ/τα (κέρδη) χρήσεως	29.591,37	46.208,21
Κέρδη προηγουμένων χρήσεων	64.820,68	45.933,28
Διαφορές φορολογικού ελέγχου προηγούμενων χρήσεων	0,00	-1.834,45
Σύνολο	94.412,05	90.307,04
Μείον: 1. Φόρος εισοδήματος	10.178,46	14.340,03
2. Λοιποί μη ενσωματωμένοι στο λειτουργ. κόστος φόροι	2.420,99	2.420,99
Κέρδη προς διάθεση	81.812,60	73.546,02
Η διάθεση των κερδών γίνεται ως εξής:		
1. Τακτικό αποθεματικό	975,99	1.471,65
6. Αφορολόγητα αποθεματικά	0,00	7.253,69
8. Υπόλοιπο κερδών εις νέο	80.836,61	64.820,68
	81.812,60	73.546,02

Ο Πρόεδρος και Διευθύνων Σύμβουλος
ΤΣΑΜΠΙΚΟΣ ΚΩΣΤΑΣ

Ο Προϊστάμενος του Λογιστηρίου
ΗΡΑΚΛΕΙΔΗΣ ΙΩΑΝΝΗΣ
ΑΔΤ Ρ 285717

Ηλεκτρονική Στοιχειοθεσία & Δημοσιεύσεις Ισολογισμών «Η ΔΡΑΣΙΣ», Τηλ. 63.790 - 64.393 - 64.200 κ. Μαριά

Η ΔΡΑΣΙΣ ΑΝΑΚΟΙΝΩΣΕΙΣ - ΙΣΟΛΟΓΙΣΜΟΙ

ΜΑΡΑΘΟΥΝΤΑ Α.Ε. ΠΡΑΚΤΟΡΕΙΟ ΓΕΝΙΚΟΥ ΤΟΥΡΙΣΜΟΥ - ΕΠΙΠΛΩΜΕΝΑ ΔΙΑΜΕΡΙΣΜΑΤΑ

ΙΣΟΛΟΓΙΣΜΟΣ 31ης ΔΕΚΕΜΒΡΙΟΥ 2005 - ΕΤΑΙΡΙΚΗ ΧΡΗΣΗ (1 ΙΑΝΟΥΑΡΙΟΥ - 31 ΔΕΚΕΜΒΡΙΟΥ 2005)

ΕΝΕΡΓΗΤΙΚΟ	Ποσά κλειομένης χρήσεως 2005			Ποσά προηγουμένης χρήσεως 2004		
Β. ΕΞΟΔΑ ΕΓΚΑΤΑΣΤΑΣΕΩΣ	Αξία Κτήσ.	Αποσβέσ.	Αναπ. Αξία	Αξία Κτήσ.	Αποσβέσ.	Αναπ. Αξία
4. Λοιπά έξοδα εγκαταστάσεως	210.351,56	210.351,55	0,01	210.351,56	210.351,55	0,01
Γ. ΠΑΓΙΟ ΕΝΕΡΓΗΤΙΚΟ						
ΙΙ. Ενσώματες ακινητοποιήσεις:						
3. Κτίρια και Τεχνικά Εργα	683.765,39	524.181,76	159.583,63	683.765,39	489.993,49	193.771,90
4. Μηχαν/τα - Τεχνικές Εγκαταστ.	4.968,71	1.968,91	2.999,80	0,00	0,00	0,00
6. Επιπλα και λοιπός Εξοπλισμός	236.346,39	227.929,94	8.416,45	224.144,63	224.144,37	0,26
Σύνολο Ακινητοποιήσεων (ΓΙΙ)	925.080,49	754.080,61	170.999,88	907.910,02	714.137,86	193.772,16
Δ. ΚΥΚΛΟΦΟΡΟΥΝ ΕΝΕΡΓΗΤΙΚΟ						
Ι. Αποθέματα:						
1. Εμπορεύματα			152.343,00			116.353,00
ΙΙ. Απαιτήσεις:						
1. Πελάτες			163.544,44			-69.242,03
11. Χρεώστες διάφοροι			2.513,48			4.076,09
			166.057,92			-65.165,94
IV. Διαθέσιμα						
1. Ταμείο			170.607,17			69.554,79
3. Καταθέσεις όψεως και προθεσμίας			83,63			0,58
			170.690,80			69.555,37
Σύνολο Κυκλοφ. Ενεργητ. (ΔΙ+ΔΙΙ+ΔΙV)			489.091,72			120.742,43
Ε. ΜΕΤΑΒΑΤΙΚΟΙ ΛΟΓΑΡ. ΕΝΕΡΓΗΤΙΚΟΥ						
1. Εξοδα Επομένων Χρήσεων			297,40			1.390,76
Γενικό Σύνολο Ενεργητικού (Β+Γ+Δ+Ε)			660.389,01			315.905,36

ΠΑΘΗΤΙΚΟ	Ποσά κλειομ. χρήσ. 2005	Ποσά προηγ. χρήσ. 2004
Α. ΙΔΙΑ ΚΕΦΑΛΑΙΑ		
Ι. Κεφάλαιο Μετοχικό		
1. Καταβεβλημένο	58.694,06	58.694,06
IV. Αποθεματικά κεφάλαια:		
1. Τακτικό αποθεματικό	785,08	0,00
V. Αποτελέσματα εις νέο:		
Υπόλοιπο κερδών χρήσεως εις νέο	15.701,61	0,00
Υπόλοιπο ζημιών χρήσεως εις νέο	-219.855,04	-225.649,47
VI. Ποσά προορισμένα για αύξηση κεφαλαίου:		
1. Καταθέσεις μετόχων	341.305,94	293.470,29
Σύνολο ιδίων κεφαλαίων	196.631,65	126.514,88
Γ. ΥΠΟΧΡΕΩΣΕΙΣ		
ΙΙ. Βραχυπρόθεσμες Υποχρεώσεις:		
1. Προμηθευτές	329.773,19	112.125,42
2α. Επιταγές πληρωτέες	0,00	51.216,95
5. Υποχρεώσεις από φόρους-τέλη	11.914,57	6.803,78
6. Ασφαλιστικοί Οργανισμοί	2.604,13	15.354,32
11. Πιστωτές Διάφοροι	118.479,58	0,00
Σύνολο Υποχρεώσεων (ΓΙ+ΓΙΙ)	462.771,47	185.500,47
Δ. ΜΕΤΑΒΑΤΙΚΟΙ ΛΟΓ. ΠΑΘΗΤΙΚΟΥ		
1. Εσοδα επομένων χρήσεων	985,89	3.890,01
Γενικό Σύνολο Παθητικού (Α+Γ+Δ)	660.389,01	315.905,36

ΚΑΤΑΣΤΑΣΗ ΛΟΓΑΡΙΑΣΜΟΥ ΑΠΟΤΕΛΕΣΜΑΤΩΝ ΧΡΗΣΕΩΣ
31ης ΔΕΚΕΜΒΡΙΟΥ 2005 (1 ΙΑΝΟΥΑΡΙΟΥ - 31 ΔΕΚΕΜΒΡΙΟΥ 2005)

		Ποσά κλειομ. χρήσ. 2005		Ποσά προηγ. χρήσ. 2004
Ι. ΑΠΟΤΕΛΕΣΜΑΤΑ ΕΚΜΕΤΑΛΛΕΥΣΕΩΣ				
Κύκλος εργασιών (πωλήσεις)		238.966,14		506.787,33
Μείον: Κόστος πωλήσεων		166.909,32		513.366,84
Μικτά Αποτελέσματα (κέρδη) Εκμεταλλεύσεως		72.056,82		-6.579,51
Πλέον: Αλλα έσοδα εκμεταλλεύσεως		401.530,98		0,00
Σύνολο		473.587,80		-6.579,51
Μείον: 1. Εξοδα διοικητικής λειτουργίας	255.329,71		0,00	
3. Εξοδα λειτουργίας διαθέσεως	151.959,66	407.289,37	0,00	0,00
Μερικά αποτελέσματα (κέρδη) Εκμεταλλεύσεως		66.298,43		-6.579,51
Μείον: 1. Εκτακτα και ανόργανα έξοδα		207,66		0,00
Οργανικά και έκτακτα αποτελέσματα (κέρδη)		66.090,77		-6.579,51
Μείον: Σύνολο αποσβέσεων πάγιων στοιχείων	39.942,75		49.696,40	
Μείον: Οι απο αυτές ενσωμ/νες στο λειτ. κόστος	0,00	39.942,75	49.696,40	0,00
ΚΑΘΑΡΑ ΑΠΟΤΕΛΕΣΜΑΤΑ (κέρδη) ΧΡΗΣΕΩΣ ΠΡΟ ΦΟΡΩΝ		26.148,02		-6.579,51

ΠΙΝΑΚΑΣ ΔΙΑΘΕΣΕΩΣ ΑΠΟΤΕΛΕΣΜΑΤΩΝ

	Ποσά κλειομ. χρήσ. 2005	Ποσά προηγ. χρήσ. 2004
Καθαρά αποτελ. (κέρδη) χρήσεως	26.148,02	-6.579,51
Μείον: Υπόλοιπο αποτελεσμάτων (ζημιών) προηγ. χρήσεων	-6.579,51	-219.069,96
Σύνολο	19.568,51	-225.649,47
Μείον: 1. Φόρος εισοδήματος	3.866,90	0,00
Κέρδη προς διάθεση	15.701,61	-225.649,47
Η διάθεση των κερδών γίνετα ως εξής:		
1. Τακτικό αποθεματικό	785,08	0,00
8. Υπόλοιπο κερδών εις νέο	14.916,53	0,00
	15.701,61	0,00

Ο Πρόεδρος του Δ.Σ.
ΚΑΛΟΔΟΥΚΑΣ ΓΕΩΡΓΙΟΣ

Ο Αντιπρόεδρος
ΚΑΛΟΔΟΥΚΑΣ ΠΕΤΡΟΣ

Ο Προϊστάμενος Λογιστηρίου
ΛΕΜΟΝΗΣ Γ. ΝΙΚΟΛΑΟΣ

Ηλεκτρονική Στοιχειοθεσία & Δημοσιεύσεις Ισολογισμών «Η ΔΡΑΣΙΣ», Τηλ. 63.790 - 64.393 - 64.200 κ. Μαριά

ΑΡΧΩΝ ΣΑΜΑΡΤΖΗΣ ΑΕΤΒΞΕ

Μ.Α.Ε. 46185/80/Β/2000/14 **ΙΣΟΛΟΓΙΣΜΟΣ 31ης ΔΕΚΕΜΒΡΙΟΥ 2005 - 5η ΕΤΑΙΡΙΚΗ ΧΡΗΣΗ (1 ΙΑΝΟΥΑΡΙΟΥ - 31 ΔΕΚΕΜΒΡΙΟΥ 2005)**

ΕΝΕΡΓΗΤΙΚΟ	Ποσά κλειομένης χρήσεως 2005			Ποσά προηγουμένης χρήσεως 2004		
Β. ΕΞΟΔΑ ΕΓΚΑΤΑΣΤΑΣΕΩΣ	Αξία Κτήσ.	Αποσβέσ.	Αναπ. Αξία	Αξία Κτήσ.	Αποσβέσ.	Αναπ. Αξία
1. Εξοδα Ιδρύσεως & Α' Εγκατ.	48.116,74	38.461,62	9.655,12	48.116,74	28.838,27	19.278,47
Γ. ΠΑΓΙΟ ΕΝΕΡΓΗΤΙΚΟ						
ΙΙ. Ενσώματες ακινητοποιήσεις:						
1. Γήπεδα - Οικόπεδα	183.464,59	0,00	183.464,59	183.464,59	0,00	183.464,59
3. Κτίρια και τεχνικά έργα	248.086,07	65.109,85	182.976,22	437.321,46	241.940,93	195.380,53
4. Μηχαν/τα - Τεχνικές εγκαταστ. και λοιπός μηχαν. εξοπλισμός	2.090,89	287,50	1.803,39	444,88	200,19	244,69
5. Μεταφορικά μέσα	11.816,10	5.386,00	6.430,10	11.816,10	3.625,78	8.190,32
6. Επιπλα και λοιπός εξοπλισμός	35.303,54	25.136,97	10.166,57	34.058,11	18.745,73	15.312,38
Σύνολο Ακινητοποιήσεων (ΓΙΙ)	480.761,19	95.920,32	384.840,87	667.105,14	264.512,63	402.592,51
ΙΙΙ. Συμμετ. & άλλες μακροπρόθ. χρηματοοικονομικές απαιτήσεις:						
7. Λοιπές μακροπρόθεσμες απαιτήσεις			500,00			500,00
Σύνολο Παγίου Ενεργητικού (ΓΙΙ+ΓΙΙΙ)			385.340,87			403.092,51
Δ. ΚΥΚΛΟΦΟΡΟΥΝ ΕΝΕΡΓΗΤΙΚΟ						
Ι. Αποθέματα:						
1. Εμπορεύματα			193.398,99			171.923,60
ΙΙ. Απαιτήσεις:						
1. Πελάτες			45.910,55			73.063,84
2. Γραμμάτια εισπρακτέα			648,00			648,00
11. Χρεώστες διάφοροι			35.185,67			33.982,63
			81.744,22			107.694,47
IV. Διαθέσιμα						
1. Ταμείο			6.163,48			4.190,61
3. Καταθέσεις όψεως και προθεσμίας			12.201,59			9.545,42
			18.365,07			13.736,03
Σύνολο Κυκλοφ. Ενεργητ. (ΔΙ+ΔΙΙ+ΔΙV)			293.508,28			293.354,10
Ε. ΜΕΤΑΒΑΤΙΚΟΙ ΛΟΓΑΡ. ΕΝΕΡΓΗΤΙΚΟΥ						
1. Εξοδα επομένων χρήσεων			200,43			0,00
Γενικό Σύνολο Ενεργητικού (Β+Γ+Δ)			688.704,70			715.725,08

ΠΑΘΗΤΙΚΟ	Ποσά κλειομ. χρήσ. 2005	Ποσά προηγ. χρήσ. 2004
Α. ΙΔΙΑ ΚΕΦΑΛΑΙΑ		
Ι. Κεφάλαιο Μετοχικό		
1. Καταβεβλημένο	453.000,00	453.000,00
IV. Αποθεματικά κεφάλαια:		
1. Τακτικό αποθεματικό	68.142,86	68.142,86
IV. Αποθεματικά κεφάλαια:		
1. Τακτικό αποθεματικό	167,82	167,82
V. Αποτελέσματα εις νέο:		
Υπόλοιπο ζημιών χρήσεως εις νέο	-20.875,50	0,00
Σύνολο ιδίων κεφαλαίων	500.435,18	521.310,68
Γ. ΥΠΟΧΡΕΩΣΕΙΣ		
Ι. Μακροπρόθεσμες Υποχρεώσεις:		
8. Λοιπές μακρ/μες υποχρεώσεις	2.810,00	2.350,00
ΙΙ. Βραχυπρόθεσμες Υποχρεώσεις:		
1. Προμηθευτές	45.425,98	32.501,42
5. Υποχρεώσεις από φόρους - τέλη	13.374,65	17.622,85
6. Ασφαλιστικοί Οργανισμοί	1.838,01	2.062,38
10. Μερίσματα πληρωτέα	0,00	3.188,68
11. Πιστωτές Διάφοροι	123.572,40	135.175,60
	184.211,04	190.550,93
Σύνολο Υποχρεώσεων (ΓΙ+ΓΙΙ)	187.021,04	192.900,93
Δ. ΜΕΤΑΒΑΤΙΚΟΙ ΛΟΓ. ΠΑΘΗΤΙΚΟΥ		
1. Εσοδα επομένων χρήσεων	0,00	260,00
2. Εξοδα χρήσεως δουλευμένα	1.248,48	1.253,47
	1.248,48	1.513,47
Γενικό Σύνολο Παθητικού (Α+Γ+Δ)	688.704,70	715.725,08

ΚΑΤΑΣΤΑΣΗ ΛΟΓΑΡΙΑΣΜΟΥ ΑΠΟΤΕΛΕΣΜΑΤΩΝ ΧΡΗΣΕΩΣ
31ης ΔΕΚΕΜΒΡΙΟΥ 2005 (1 ΙΑΝΟΥΑΡΙΟΥ - 31 ΔΕΚΕΜΒΡΙΟΥ 2005)

		Ποσά κλειομ. χρήσ. 2005		Ποσά προηγ. χρήσ. 2004
Ι. ΑΠΟΤΕΛΕΣΜΑΤΑ ΕΚΜΕΤΑΛΛΕΥΣΕΩΣ				
Κύκλος εργασιών (πωλήσεις)		223.030,79		258.658,45
Μείον: Κόστος πωλήσεων		177.482,83		164.906,97
Μικτά Αποτελέσματα (ζημίες) Εκμεταλλεύσεως		45.547,96		93.751,48
Πλέον: Αλλα έδοδα εκμεταλλεύσεως		18.852,05		0,00
Σύνολο		64.400,01		93.751,48
Μείον: 1. Εξοδα διοικητικής λειτουργίας	5.016,96		18.093,39	
3. Εξοδα λειτουργίας διαθέσεως	63.576,59	68.593,55	61.542,57	79.635,96
Μερικά αποτελέσματα (ζημίες) Εκμεταλλεύσεως		-4.193,54		14.115,52
Μείον: 3. Χρεωστικοί τόκοι και συναφή έξοδα		94,45		16,89
Ολικά αποτελέσματα (ζημίες) εκμεταλλεύσεως		-4.287,99		14.098,63
ΙΙ. Μείον: Εκτακτα αποτελέσματα				
1. Εκτακτα και ανόργανα έξοδα		2.070,74		808,41
Οργανικά και έκτακτα αποτελέσματα (ζημίες)		-6.358,73		13.290,22
Μείον: Σύνολο αποσβέσεων πάγιων στοιχείων	30.266,43		29.543,43	
Μείον: Οι από αυτές ενσώμ. στο λειτ. κόστος	30.266,43	0,00	29.543,43	0,00
ΚΑΘΑΡΑ ΑΠΟΤΕΛ/ΤΑ (ζημίες) ΧΡΗΣΕΩΣ ΠΡΟ ΦΟΡΩΝ		-6.358,73		13.290,22

ΠΙΝΑΚΑΣ ΔΙΑΘΕΣΕΩΣ ΑΠΟΤΕΛΕΣΜΑΤΩΝ

	Ποσά κλειομ. χρήσ. 2005	Ποσά προηγ. χρήσ. 2004
Καθαρά αποτελ. (ζημίες) χρήσεως	-6.358,73	13.290,22
Διαφορές φορολογικού ελέγχου προηγούμενων χρήσεων	-2.870,54	0,00
Σύνολο	-9.229,27	13.290,22
Μείον: 1. Φόρος εισοδήματος	11.648,23	12.068,15
Κέρδη προς διάθεση / Ζημιές εις νέο	-20.877,50	1.222,07
Η διάθεση των κερδών γίνεται ως εξής:		
1. Τακτικό αποθεματικό	0,00	61,10
3. Πρόσθετο μέρισμα	0,00	1.160,97
	0,00	1.222,07

Ο Πρόεδρος & Δ/νων Σύμβουλος
ΣΑΜΑΡΤΖΗΣ ΣΥΜΑΡΧΩΝ

Η Αντιπρόεδρος
ΧΡΥΣΟΥΛΑ ΚΑΣΤΑΝΑΚΗ

Ο Λογιστής
ΥΓΕΙΟΝΟΜΑΚΗΣ ΚΟΚΚΙΜΙΔΗΣ

Ηλεκτρονική Στοιχειοθεσία & Δημοσιεύσεις Ισολογισμών «Η ΔΡΑΣΙΣ», Τηλ. 63.790 - 64.393 - 64.200 κ. Μαριά

ΒΙΟΔΙΑΓΝΩΣΗ ΡΟΔΟΥ

ΙΔΙΩΤΙΚΟ ΔΙΑΓΝΩΣΤΙΚΟ ΕΡΓΑΣΤΗΡΙΟ

Α. ΣΑΚΕΛΛΑΡΙΔΟΥ - Μ. ΕΜΜΑΝΟΥΗΛ - ΙΑΤΡΙΚΗ Ε.Π.Ε.

ΙΣΟΛΟΓΙΣΜΟΣ 31ης ΔΕΚΕΜΒΡΙΟΥ 2005 - ΕΤΑΙΡΙΚΗ ΧΡΗΣΗ (1 ΙΑΝΟΥΑΡΙΟΥ - 31 ΔΕΚΕΜΒΡΙΟΥ 2005)

ΕΝΕΡΓΗΤΙΚΟ	Ποσά κλειομένης χρήσεως 2005		
Β. ΕΞΟΔΑ ΕΓΚΑΤΑΣΤΑΣΗΣ	Αξία Κτήσ.	Αποσβέσ.	Αναπ. Αξία
1. Εξοδα ιδρύσ. και Α' εγκατ.	454,58	454,57	0,01
Γ. ΠΑΓΙΟ ΕΝΕΡΓΗΤΙΚΟ			
ΙΙ. Ενσώματες ακινητοποιήσεις:			
3. Κτίρια και Τεχνικά Εργα	460,80	460,79	0,01
4. Μηχ/τα - Τεχνικές εγκαταστ. & λοιπός μηχαν/κός εξοπλισμός	55.415,24	55.415,22	0,02
6. Επιπλα και λοιπός Εξοπλισμός	112.972,79	103.309,48	9.663,31
Σύνολο Ακινητοποιήσεων (ΓΙΙ)	168.848,83	159.185,49	9.663,34
Δ. ΚΥΚΛΟΦΟΡΟΥΝ ΕΝΕΡΓΗΤΙΚΟ			
ΙΙ. Απαιτήσεις:			
1. Πελάτες			52.100,71
11. Χρεώστες διάφοροι			10.536,83
			62.637,54
IV. Διαθέσιμα			
1. Ταμείο			290.378,29
Σύνολο Κυκλοφ. Ενεργητ. (ΔΙΙ+ΔΙV)			353.015,83
Γενικό Σύνολο Ενεργητικού (Β+Γ+Δ)			362.679,18

ΠΑΘΗΤΙΚΟ	Ποσά κλειομ. χρήσ. 2005
Α. ΙΔΙΑ ΚΕΦΑΛΑΙΑ	
Ι. Κεφάλαιο	
1. Καταβεβλημένο	59.999,99
IV. Αποθεματικά κεφάλαια:	
1. Τακτικό αποθεματικό	12.527,66
V. Αποτελέσματα εις νέο	
Υπόλοιπο κερδών χρήσεως εις νέο	206.472,95
Σύνολο ιδίων κεφαλαίων	279.000,60
Γ. ΥΠΟΧΡΕΩΣΕΙΣ	
ΙΙ. Βραχυπρόθ. Υποχρεώσεις:	
1. Προμηθευτές	34.881,77
5. Υποχρεώσεις από φόρους-τέλη	10.765,13
6. Ασφαλιστικοί Οργανισμοί	1.467,88
11. Πιστωτές Διάφοροι	36.563,80
Σύνολο Υποχρεώσεων (ΓΙΙ)	83.678,58
Γενικό Σύνολο Παθητικού (Α+Γ)	362.679,18

ΚΑΤΑΣΤΑΣΗ ΛΟΓΑΡΙΑΣΜΟΥ ΑΠΟΤΕΛΕΣΜΑΤΩΝ ΧΡΗΣΕΩΣ
31ης ΔΕΚΕΜΒΡΙΟΥ 2005 (1 ΙΑΝΟΥΑΡΙΟΥ - 31 ΔΕΚΕΜΒΡΙΟΥ 2005)

	Ποσά κλειομ. χρήσ. 2005
Ι. ΑΠΟΤΕΛΕΣΜΑΤΑ ΕΚΜΕΤΑΛΛΕΥΣΕΩΣ	
Κύκλος εργασιών (πωλήσεις)	146.265,33
Μείον: Κόστος πωλήσεων	85.514,43
Μικτά αποτελέσματα (κέρδη) Εκμεταλλεύσεως	60.750,90
Μείον: 3. Χρεωστικοί τόκοι και συναφή έξοδα	7,20
Ολικά αποτελέσματα (κέρδη) εκμεταλλεύσεως	60.743,70
Μείον: 1. Εκτακτα και ανόργανα έξοδα	12,80
Οργανικά και έκτακτα αποτελέσματα (κέρδη)	60.730,90
Μείον: Σύνολο αποσβέσεων πάγιων στοιχείων	3.301,63
ΚΑΘΑΡΑ ΑΠΟΤΕΛΕΣΜΑΤΑ (κέρδη) ΧΡΗΣΕΩΣ	57.429,27

ΠΙΝΑΚΑΣ ΔΙΑΘΕΣΕΩΣ ΑΠΟΤΕΛΕΣΜΑΤΩΝ

	Ποσά κλειομ. χρήσ. 2005
Καθαρά αποτελ. (κέρδη) χρήσ.	57.429,27
Σύνολο	57.429,27
Μείον: 1. Φόρος εισοδήματος	18.381,46
Κέρδη προς διάθεση	39.047,81
Η διάθεση των κερδών γίνεται ως εξής:	
Τακτικό αποθεματικό	1.952,38
Σακελλαρίδου Αννα	18.547,71
Εμμανουήλ Μιχαήλ	18.547,72
	39.047,81

Οι Διαχειριστές
Α. ΣΑΚΕΛΛΑΡΙΔΟΥ - Μ. ΕΜΜΑΝΟΥΗΛ

Ο Προϊστάμενος Λογιστηρίου
ΛΕΜΟΝΗΣ Γ. ΝΙΚΟΛΑΟΣ
ΑΔΤ: Φ 230846

Τουριστικές - Ξενοδοχειακές - Βιοτεχνικές - Βιομηχανικές & Ναυτιλιακές Επιχειρήσεις ΤΙΓΚΑΚΙ ΜΠΕΙ Α.Ε.

ΜΑΕ 23046/80/Β/90/78 ΙΣΟΛΟΓΙΣΜΟΣ 31ης ΔΕΚΕΜΒΡ. 2005 - 15η ΕΤΑΙΡΙΚΗ ΧΡΗΣΗ (1 ΙΑΝΟΥΑΡ. - 31 ΔΕΚΕΜΒΡ. 2005)

ΕΝΕΡΓΗΤΙΚΟ	Ποσά κλειομ. χρήσ. 2005	Ποσά προηγ. χρήσ. 2004
Β. ΕΞΟΔΑ ΕΓΚΑΤΑΣΤΑΣΕΩΣ		
1. Εξοδα Ιδρύσ. & πρώτης Εγκατ.	11.573,35	11.573,35
4. Λοιπά έξοδα εγκαταστάσεως	11.906,14	11.906,14
	23.479,49	23.479,49
Γ. ΠΑΓΙΟ ΕΝΕΡΓΗΤΙΚΟ		
ΙΙ. Ενσώματες ακινητοποιήσεις:		
1. Γήπεδα - Οικόπεδα	196.043,61	196.043,61
3. Κτίρια και Τεχνικά Εργα	44.882,17	44.882,17
Σύνολο Ακινητοποιήσεων (ΓΙΙ)	240.925,78	240.925,78
Δ. ΚΥΚΛΟΦΟΡΟΥΝ ΕΝΕΡΓΗΤΙΚΟ		
IV. Διαθέσιμα		
1. Ταμείο	1.873,11	2.819,11
3. Καταθέσεις Οψεως και Προθεσ.	185,67	185,67
Σύνολο Κυκλοφ. Ενεργητ. (ΔΙV)	2.058,78	3.004,78
Γενικό Σύν. Ενεργητικού (Β+Γ+Δ)	266.464,05	267.410,05

ΠΑΘΗΤΙΚΟ	Ποσά κλειομ. χρήσ. 2005	Ποσά προηγ. χρήσ. 2004
Α. ΙΔΙΑ ΚΕΦΑΛΑΙΑ		
Ι. Κεφάλαιο Μετοχικό		
1. Καταβεβλημένο	138.975,77	138.975,77
III. Διαφορές αναπροσαρμογής:		
1. Διαφορές από αναπρ/γή αξίας συμμετοχών και χρεωγράφων	223,06	223,06
2. Διαφορές από αναπρ/γή αξίας λοιπών περιουσιακών στοιχείων	34.520,83	34.520,83
V. Αποτελέσματα εις νέο:		
Υπόλ. ζημιών χρήσεως εις νέο	-946,00	0,00
VI. Ποσά προορισμένα για αύξηση κεφαλαίου:		
1. Καταθέσεις μετόχων	93.000,00	93.000,00
Σύνολο ιδίων κεφαλαίων	265.773,66	266.719,66
Γ. ΥΠΟΧΡΕΩΣΕΙΣ		
Ι. Μακροπρόθεσμες Υποχρεώσεις:		
5. Μακροπρ. υποχρ. προς λοιπές συμμετ. ενδιαφέρ. επιχ/σεις	690,39	0,00
ΙΙ. Βραχυπρόθεσμες Υποχρεώσεις:		
5. Υποχρεώσ. από φόρους - τέλη	0,00	690,39
Σύνολο Υποχρεώσεων (ΓΙ+ΓΙΙ)	690,39	690,39
Γενικό Σύνολο Παθητικού (Α+Γ)	266.464,05	267.410,05

ΚΑΤΑΣΤΑΣΗ ΛΟΓΑΡΙΑΣΜΟΥ ΑΠΟΤΕΛΕΣΜΑΤΩΝ ΧΡΗΣΕΩΣ
31ης ΔΕΚΕΜΒΡΙΟΥ 2005 (1 ΙΑΝΟΥΑΡ. - 31 ΔΕΚΕΜΒΡ. 2005)

	Ποσά κλειομ. χρήσ. 2005	Ποσά προηγ. χρήσ. 2004
Ι. ΑΠΟΤΕΛ/ΤΑ ΕΚΜΕΤΑΛΛΕΥΣΕΩΣ		
Κύκλος εργασιών (πωλήσεις)	0,00	0,00
Μείον: Κόστος πωλήσεων	0,00	0,00
Μικτά αποτελ. (κέρδη) Εκμεταλ.	0,00	0,00
Μείον: 1. Εξοδα διοικ. λειτουργίας	946,00	0,00
Μερικά αποτελ/τα (κέρδη) Εκμεταλ.	-946,00	0,00
ΚΑΘΑΡΑ ΑΠΟΤΕΛ. (ζημιές) ΧΡΗΣΕΩΣ	-946,00	0,00

ΠΙΝΑΚΑΣ ΔΙΑΘΕΣΕΩΣ ΑΠΟΤΕΛΕΣΜΑΤΩΝ

	Ποσά κλειομ. χρήσ. 2005	Ποσά προηγ. χρήσ. 2004
Καθαρά αποτελ. (ζημιές) χρήσ.	-946,00	0,00
	-946,00	0,00

Κως 25-4-2006

Ο Πρόεδρος του Δ.Σ.
ΕΛΕΥΘΕΡΙΟΣ Π. ΧΑΤΖΗΝΙΚΟΛΑΟΥ
ΑΔΤ Β. 845983

Ο Αντιπρόεδρος
ΠΑΣΧΑΛΗΣ Π. ΧΑΤΖΗΝΙΚΟΛΑΟΥ
ΑΔΤ Ι. 389566

Ο Λογιστής
ΠΑΣΧΑΛΗΣ Γ. ΧΑΤΖΗΝΙΚΟΛΑΟΥ
ΑΔΤ Φ. 231747

Ι. ΝΙΚΟΛΙΔΑΚΗΣ ΓΕΝΙΚΗ ΚΑΤΑΣΚΕΥΑΣΤΙΚΗ ΡΟΔΟΥ ΑΝΩΝΥΜΗ ΤΕΧΝΙΚΗ ΕΤΑΙΡΕΙΑ

Μ.Α.Ε 51693/80/Β/02/16 ΙΣΟΛΟΓΙΣΜΟΣ 31ης ΔΕΚΕΜΒΡΙΟΥ 2005 - 3η ΕΤΑΙΡΙΚΗ ΧΡΗΣΗ (1 ΙΑΝΟΥΑΡΙΟΥ - 31 ΔΕΚΕΜΒΡΙΟΥ 2005)

ΕΝΕΡΓΗΤΙΚΟ	Ποσά κλειομένης χρήσεως 2005			Ποσά προηγουμ. χρήσεως 2004		
Β. ΕΞΟΔΑ ΕΓΚΑΤΑΣΤΑΣΕΩΣ	Αξία Κτήσ.	Αποσβέσ.	Αναπ. Αξία	Αξία Κτήσ.	Αποσβέσ.	Αναπ. Αξία
1. Εξοδα Ιδρύσεως & Α' Εγκατ.	35.298,18	0,00	35.298,18	0,00	0,00	0,00
4. Λοιπά έξοδα εγκαταστάσεως	16.194,59	0,00	16.194,59	15.594,59	0,00	15.594,59
	51.492,77	0,00	51.492,77	15.594,59	0,00	15.594,59
Γ. ΠΑΓΙΟ ΕΝΕΡΓΗΤΙΚΟ						
ΙΙ. Ενσώματες ακινητοποιήσεις:						
1. Γήπεδα - Οικόπεδα	712.980,26	0,00	712.980,26	344.043,99	0,00	344.043,99
3. Κτίρια & κτιριακές εγκατ/σεις	1.346.825,24	60.235,36	1.286.589,88	273.797,30	38.331,58	235.465,72
4. Μηχαν/τα - Τεχνικές εγκαταστ.	987,49	12,34	975,15			
6. Επιπλα και λοιπός εξοπλισμός	16.126,13	12.024,93	4.101,20	13.261,29	10.696,70	2.564,59
Σύνολο Ακινητοποιήσεων	2.076.919,12	72.272,63	2.004.646,49	631.102,58	49.028,28	582.074,30
ΙΙΙ. Συμμ/χές & άλλες μακροπρόθ. χρηματοοικονομικές απαιτήσεις:						
1. Συμμετ. σε συνδεδεμένες επιχειρήσεις	672.214,23					0,00
7. Λοιπές μακροπρόθεσμες απαιτήσεις	832,98					832,98
	673.047,21					832,98
Σύνολο Παγίου Ενεργητικού (ΓΙΙ+ΓΙΙΙ)	2.677.693,70					582.907,28
Δ. ΚΥΚΛΟΦΟΡΟΥΝ ΕΝΕΡΓΗΤΙΚΟ						
Ι. Αποθέματα						
2. Προϊόντα έτοιμα και ημιτελή	176.565,54					69.948,85
3. Παραγωγή σε εξέλιξη	1.861.012,92					1.039.246,12
	2.037.578,46					1.109.194,97
ΙΙ. Απαιτήσεις						
1. Πελάτες	231.276,98					67.607,18
3α. Επιταγές εισπρακτέες (μεταχρον.)	118.018,22					0,00
11. Χρεώστες διάφοροι	22.617,16					16.578,40
	371.912,36					84.185,58
IV. Διαθέσιμα						
1. Ταμείο	76.910,06					145.927,98
3. Καταθέσεις όψεως και προθεσμίας	46.960,57					276.412,37
	123.870,63					422.340,35
Σύνολο Κυκλοφ. Ενεργητικού (ΔΙ+ΔΙΙ+ΔΙV)	2.533.361,45					1.615.720,90
Γενικό Σύνολο Ενεργητικού (Β+Γ+Δ)	5.262.547,92					2.214.222,77

ΠΑΘΗΤΙΚΟ	Ποσά κλειομ. χρήσ. 2005	Ποσά προηγ. χρήσ. 2004
Α. ΙΔΙΑ ΚΕΦΑΛΑΙΑ		
Ι. Κεφάλαιο Μετοχικό		
1. Καταβεβλημένο	900.000,00	900.000,00
IV. Αποθεματικά κεφάλαια:		
1. Τακτικό αποθεματικό	9.005,41	7.005,41
V. Αποτελέσματα εις νέο:		
Υπόλοιπο κερδών χρήσεως εις νέο	500,13	9.397,00
VI. Ποσά προορισμένα για αύξηση κεφαλαίου:		
1. Καταθέσεις μετόχων	830.000,00	0,00
Σύνολο ιδίων κεφαλαίων	1.739.505,54	916.402,41
Γ. ΥΠΟΧΡΕΩΣΕΙΣ		
Ι. Μακροπρόθεσμες Υποχρεώσεις:		
2. Δάνεια Τραπεζών	2.500.000,00	0,00
ΙΙ. Βραχυπρόθεσμες Υποχρεώσεις		
1. Προμηθευτές	379.376,85	192.681,07
2α. Επιταγές πληρωτέες (μεταχρ.)	50.305,68	127.144,74
3. Τράπεζες λ/βραχυπρ. υποχρεώσ.	0,00	301.292,17
5. Υποχρεώσεις από φόρους τέλη	36.399,25	40.950,71
6. Ασφαλιστικοί οργανισμοί	4.436,11	9.199,13
10. Μερίσματα πληρωτέα	116.000,00	116.000,00
11. Πιστωτές διάφοροι	45.288,12	419.598,26
	631.806,01	1.206.866,08
Σύνολο Υποχρεώσεων (ΓΙΙ)	3.131.806,01	1.206.866,08
Δ. ΜΕΤΑΒΑΤΙΚΟΙ ΛΟΓ. ΠΑΘΗΤΙΚΟΥ		
1. Εσοδα επομένων χρήσεων	391.236,37	90.954,28
Γενικό Σύνολο Παθητικού (Α+Γ+Δ)	5.262.547,92	2.214.222,77

ΚΑΤΑΣΤΑΣΗ ΛΟΓΑΡΙΑΣΜΟΥ ΑΠΟΤΕΛΕΣΜΑΤΩΝ ΧΡΗΣΕΩΣ
31ης ΔΕΚΕΜΒΡΙΟΥ 2005 (1 ΙΑΝΟΥΑΡΙΟΥ - 31 ΔΕΚΕΜΒΡΙΟΥ 2005)

		Ποσά κλειομ. χρήσ. 2005		Ποσά προηγ. χρήσ. 2004
Ι. ΑΠΟΤΕΛΕΣΜΑΤΑ ΕΚΜΕΤΑΛΛΕΥΣΕΩΣ				
Κύκλος εργασιών (πωλήσεις)		604.982,96		477.045,71
Μείον: Κόστος πωλήσεων		520.795,76		386.671,11
Μικτά αποτελ/τα (κέρδη) εκμεταλλεύσεως		84.187,20		90.374,60
Πλέον: Αλλα έσοδα εκμεταλλεύσεως		60.171,17		56.752,75
Σύνολο		144.358,37		147.127,35
Μείον: 1. Εξοδα διοικητικής λειτουργίας	42.367,72		24.995,01	
3. Εξοδα λειτουργίας διαθέσεως	48.298,14	90.665,86	39.507,82	64.502,83
Μερικά αποτελ/τα (κέρδη) εκμεταλλεύσεως		53.692,51		82.624,52
Μείον: 3. Χρεωστικοί τόκοι και συναφή έξοδα		23.532,12		3.861,90
Ολικά αποτελέσματα (κέρδη) εκμεταλλεύσεως		30.160,39		78.762,62
ΙΙ. Εκτακτα αποτελέσματα				
Πλέον: 1. Εκτακτα & ανόργανα έσοδα		2.043,13		0,00
Μείον: 1. Εκτακτα & ανόργανα έξοδα	1.640,79		315,64	
4. Εξοδα προηγ. χρήσεων	293,71	1.934,50	10.833,10	11.148,74
Οργανικά & έκτακτα αποτελ/τα (κέρδη)		30.269,02		67.613,88
Μείον: Σύνολο αποσβέσεων πάγιων στοιχείων	23.302,85		23.359,52	
Μείον: Οι από αυτές ενσώμ. στο λειτ. κόστος	23.302,85	0,00	23.359,52	0,00
ΚΑΘΑΡΑ ΑΠΟΤΕΛ/ΤΑ (κέρδη) ΧΡΗΣΕΩΣ ΠΡΟ ΦΟΡΩΝ		30.269,02		67.613,88

ΠΙΝΑΚΑΣ ΔΙΑΘΕΣΕΩΣ ΑΠΟΤΕΛΕΣΜΑΤΩΝ

	Ποσά κλειομ. χρήσ. 2005	Ποσά προηγ. χρήσ. 2004
Καθαρά αποτελ. (κέρδη) χρήσεως	30.269,02	67.613,88
Πλέον: Υπόλοιπο αποτελεσμάτων (κερδών) προηγούμενων χρήσεων	9.397,00	123,11
Σύνολο	39.666,02	67.736,99
Μείον: 1. Φόρος εισοδήματος	30.795,63	30.142,54
2. Λοιποί μη ενσωματωμένοι στο λειτουρ. κόστος φόροι	6.370,26	0,00
Κέρδη προς διάθεση	2.500,13	37.594,45
Η διάθεση των κερδών γίνεται ως εξής:		
1. Τακτικό αποθεματικό	2.000,00	2.197,45
2. Πρώτο μέρισμα	0,00	26.000,00
8. Υπόλοιπο κερδών εις νέο	500,13	9.397,00
	2.500,13	37.594,45

Ο Πρόεδρος & Διευθ. Σύμβουλος
ΝΙΚΟΛΙΔΑΚΗΣ Ε. ΙΩΑΝΝΗΣ

Η Αντιπρόεδρος & Διευθ. Σύμβουλος
ΝΙΚΟΛΙΔΑΚΗ Κ. ΑΓΓΕΛΙΚΗ

Ο Λογιστής
ΜΟΥΣΕΛΙΜΗΣ Β. ΘΕΟΦΑΝΗΣ
ΑΡ. ΑΔ. 3309 - Α' ΤΑΞΗΣ

ΙΩΑΝΝΗΣ ΚΥΠΡΙΑΔΗΣ FINANCE CAR ΑΝΩΝΥΜΗ ΕΜΠΟΡΙΚΗ ΒΙΟΤΕΧΝΙΚΗ ΕΤΑΙΡΕΙΑ

Μ.Α.Ε. 12241/80/Β/86/204

ΙΣΟΛΟΓΙΣΜΟΣ 31ης ΔΕΚΕΜΒΡΙΟΥ 2005 - 22η ΕΤΑΙΡΙΚΗ ΧΡΗΣΗ (1 ΙΑΝΟΥΑΡΙΟΥ - 31 ΔΕΚΕΜΒΡΙΟΥ 2005) - ΠΟΣΑ ΣΕ ΕΥΡΩ

ΕΝΕΡΓΗΤΙΚΟ	Ποσά κλειόμενης χρήσεως 2005			Ποσά προηγούμενης χρήσ. 2004		
Β. ΕΞΟΔΑ ΕΓΚΑΤΑΣΤΑΣΕΩΣ	Αξία Κτήσ.	Αποσβέσ.	Αναπ. Αξία	Αξία Κτήσ.	Αποσβέσ.	Αναπ. Αξία
1. Εξοδα ίδρύσ. & πρώτης εγκαταστ.	0,00	0,00	0,00	2.346,36	2.346,36	0,00
2. Συναλλαγμ. διαφορές δανείων για κτήσεις πάγιων στοιχείων	0,00	0,00	0,00	81.469,65	81.469,65	0,00
3. Τόκοι δανείων κατασκ/κής περιόδου	0,00	0,00	0,00	120.404,67	120.404,67	0,00
4. Λοιπά έξοδα εγκαταστάσεως	250.794,83	112.246,11	138.548,72	173.635,67	128.130,89	45.504,78
	250.794,83	112.246,11	138.548,72	377.856,35	332.351,57	45.504,78
Γ. ΠΑΓΙΟ ΕΝΕΡΓΗΤΙΚΟ						
II. Ενσώματες ακινητοποιήσεις						
1. Γήπεδα - Οικόπεδα	2.436.670,41	0,00	2.436.670,41	1.418.727,83	0,00	1.418.727,83
3. Κτίρια και τεχνικά έργα	16.892,38	4.927,59	11.964,79	24.450,04	4.927,59	19.522,45
5. Μεταφορικά μέσα	2.129.595,76	475.145,64	1.654.450,12	1.959.639,09	502.311,10	1.457.327,99
6. Επιπλα και λοιπός εξοπλισμός	36.326,34	25.886,28	10.440,06	37.175,34	34.413,61	2.761,73
7. Ακινητ. υπό εκτέλ. & προκαταβ.	3.699.147,19	0,00	3.699.147,19	702.994,07	0,00	702.994,07
Σύνολο ακινητοποιήσεων (ΓΙΙ)	8.318.632,08	505.959,51	7.812.672,57	4.142.986,37	541.652,30	3.601.334,07
III. Συμμ/χές & άλλες μακροπρόθ. χρηματοοικονομικές απαιτήσεις						
1. Συμμετοχές σε συνδεμένες επιχειρήσεις			588.056,61			528.056,61
7. Λοιπές μακροπρόθεσμες απαιτήσεις			43.278,02			37.391,26
			631.334,63			565.447,87
Σύνολο πάγιου ενεργητικού (ΓΙ+ΓΙΙ)			8.444.007,20			4.166.781,94
Δ. ΚΥΚΛΟΦΟΡΟΥΝ ΕΝΕΡΓΗΤΙΚΟ						
I. Αποθέματα						
1. Εμπορεύματα			188.309,89			388.724,47
2. Παραγωγή σε εξέλιξη			157.194,57			22.012,57
5. Προκαταβολές για αγορές αποθεμάτων			166.226,53			99.271,23
			511.730,99			510.008,27
II. Απαιτήσεις						
1. Πελάτες	857.561,39			312.138,13		
2. Γραμμάτια εισπρακτέα						
• Χαρτοφυλακίου		310,00			6.310,00	
• Στις τράπεζες σε εγγύηση		193,70	503,70		581,10	6.891,10
2α. Επιταγές εισπρακτέες						
• Χαρτοφυλακίου		166.627,73			171.667,53	
• Στις τράπεζες σε εγγύηση		1.491.887,07	1.658.514,80		235.781,52	407.449,05
3. Γραμμάτια σε καθυστέρηση			483.013,56			482.626,16
3α. Επιταγές σε καθυστέρηση			57.152,34			49.352,34
6. Βραχυπροθεσμες απαιτήσεις κατά λοιπών συμμετοχικού ενδιαφέροντος επιχειρήσεις			0,00			0,00
10. Επισφαλείς - Επίδικοι πελάτες & χρεώστες	7.103,61	864.665,00		7.103,61	319.241,74	
Μείον: Προβλέψεις		0,00	864.665,00		288,80	318.952,94
11. Χρεώστες διάφοροι			471.423,03			198.703,31
			3.535.272,43			1.463.974,90
IV. Διαθέσιμα						
1. Ταμείο			101.335,09			135.059,92
3. Καταθέσεις όψεως και προθεσμίας			252.105,48			218.205,50
			353.440,57			353.265,42
Σύνολο κυκλοφορούντος ενεργητικού (ΔΙ+ΔΙΙ+ΔΙV)			4.400.443,99			2.327.248,59
Ε. ΜΕΤΑΒΑΤΙΚΟΙ ΛΟΓ/ΜΟΙ ΕΝΕΡΓΗΤΙΚΟΥ						
1. Εξοδα επόμενων χρήσεων			53.449,00			25.575,00
ΓΕΝΙΚΟ ΣΥΝΟΛΟ ΕΝΕΡΓΗΤΙΚΟΥ (Β+Γ+Δ+Ε)			13.036.448,91			6.565.110,31
ΛΟΓΑΡΙΑΣΜΟΙ ΤΑΞΕΩΣ ΧΡΕΩΣΤΙΚΟΙ						
3. Απαιτήσεις από αμφοτεροβαρείς συμβάσεις			2.038.079,33			1.678.430,82

ΠΑΘΗΤΙΚΟ	Ποσά κλειομ. χρήσ. 2005	Ποσά προηγ. χρήσ. 2004
Α. ΙΔΙΑ ΚΕΦΑΛΑΙΑ		
I. Κεφάλαιο μετοχικό (695.000 μετοχές των 2,93 Ευρώ)		
1. Καταβλημένο	2.036.350,00	2.036.350,00
III. Διαφορές αναπροσαρμογής:		
2. Διαφορές από αναπροσαρμογή αξίας λοιπών περιουσιακών στοιχείων	210.533,70	210.533,70
IV. Αποθεματικά κεφάλαια		
1. Τακτικό αποθεματικό	4.439,46	4.439,46
4. Εκτακτα αποθεματικά	16.874,54	16.874,54
5. Αφορολόγητα αποθεματικά ειδικών διατάξεων νόμων	1.125.612,90	1.125.612,90
	1.146.926,90	1.146.926,90
V. Αποτελέσματα εις νέο:		
Υπόλοιπο ζημιών χρήσεως εις νέο	-126.709,50	0,00
Υπόλοιπο ζημιών προηγ. χρήσεων	-534.351,79	-534.351,79
Υπόλοιπο ζημιών προηγ. χρήσεων	-661.061,29	-534.351,79
Σύνολο Ιδίων Κεφαλαίων (ΑΙ+ΑΙΙΙ+ΑΙV)	2.732.749,31	2.859.458,81
Γ. ΥΠΟΧΡΕΩΣΕΙΣ		
I. Μακροπρόθεσμες υποχρεώσεις		
2. Δάνεια Τραπεζών	1.766.092,81	902.737,71
7. Γραμμάτια πληρ. μακροπρ. λήξεως	0,00	19.212,04
7α. Επιταγές πληρ. μακροπρ. λήξεως	0,00	50.000,00
8. Λοιπές μακροπρόθεσμες υποχρεώσεις	180.520,63	214.069,76
	1.946.613,44	1.186.019,51
II. Βραχυπρόθεσμες υποχρεώσεις		
1. Προμηθευτές	443.950,42	721.196,89
2. Γραμμάτια πληρωτέα	522.925,24	264.638,76
2α. Επιταγές πληρωτέες	2.974.750,80	543.055,80
3. Τράπεζες λ/βραχυπρ. υποχρεώσεων	3.315.968,78	339.203,12
4. Προκαταβολές πελατών	215.972,33	205.713,56
5. Υποχρεώσεις από φόρους - τέλη	63.362,78	31.473,30
6. Ασφαλιστικοί Οργανισμοί	6.711,52	4.423,49
7. Μακροπρόθεσμες υποχρεώσεις πληρωτέες στην επόμενη χρήση	590.366,70	288.814,26
11. Πιστωτές διάφοροι	23.621,86	706,24
	8.157.630,43	2.399.225,42
Σύνολο Υποχρεώσεων (ΓΙ+ΓΙΙ)	10.104.243,87	3.585.244,93
Δ. ΜΕΤΑΒΑΤΙΚΟΙ ΛΟΓΑΡ. ΠΑΘΗΤΙΚΟΥ		
1. Εσοδα επόμενων χρήσεων	173.278,76	116.471,67
2. Εξοδα χρήσεως δουλευμένα	26.176,97	3.934,90
	199.455,73	120.406,57
ΓΕΝ. ΣΥΝΟΛΟ ΠΑΘΗΤΙΚΟΥ (Α+Γ+Δ)	13.036.448,91	6.565.110,31
ΛΟΓΑΡΙΑΣΜΟΙ ΤΑΞΕΩΣ ΠΙΣΤΩΤΙΚΟΙ		
3. Υποχρ. από αμφοτ/βαρείς συμβάσεις	2.038.079,33	1.678.430,82

ΚΑΤΑΣΤΑΣΗ ΛΟΓΑΡΙΑΣΜΟΥ ΑΠΟΤΕΛΕΣΜΑΤΩΝ ΧΡΗΣΕΩΣ
31ης ΔΕΚΕΜΒΡΙΟΥ 2005 (1 ΙΑΝΟΥΑΡΙΟΥ - 31 ΔΕΚΕΜΒΡΙΟΥ 2005)

			Ποσά κλειομ. χρήσ. 2005			Ποσά προηγ. χρήσ. 2004
Ι. ΑΠΟΤΕΛΕΣΜΑΤΑ ΕΚΜΕΤΑΛΛΕΥΣΕΩΣ						
Κύκλος εργασιών (πωλήσεις)			4.883.825,24			3.027.094,22
Μείον: Κόστος πωλήσεων			4.541.351,19			2.691.719,57
Μικτά Αποτελ/τα (κέρδη) εκμεταλλεύσεως			342.474,05			335.374,65
Πλέον: Αλλα έσοδα εκμεταλλεύσεως			0,00			0,00
Σύνολο			342.474,05			335.374,65
Μείον: 1. Εξοδα διοικητικής λειτουργίας		86.703,11			77.094,54	
3. Εξοδα λειτουργίας διαθέσεως		9.714,39	96.417,50		13.707,92	90.802,46
Μερικά αποτελ/τα (κέρδη) εκμεταλλεύσεως			246.056,55			244.572,19
Πλέον: 1. Εσοδα συμμετοχών		63.455,00			0,00	
Πλέον: 4. Πιστωτικοί τόκοι & συναφή έσοδα		1.010,83			268,46	
Μείον: 3. Χρεωστικοί τόκοι & συναφή έξοδα		365.723,29	-301.257,46		240.376,62	-240.108,16
Ολικά αποτελ/τα (κέρδη) εκμ/σεως			-55.200,91			4.464,03
ΙΙ. ΜΕΙΟΝ: Εκτακτα αποτελέσματα						
1. Εκτακτα και ανόργανα έσοδα		6.635,00			2.392,00	
2. Εκτακτα κέρδη		27.171,74			706.989,39	
4. Εσοδα από προβλ. προηγ. χρήσ.		288,80			0,00	
		34.095,54			709.381,39	
Μείον: 1. Εκτακτα & ανόργ. έξοδα	3.191,20			3.391,91		
2. Εκτακτες ζημίες	35.145,64			155.083,25		
3. Εξοδα προγ. χρήσεων	793,06	39.129,90	-5.034,36	0,00	158.475,16	550.906,23
Οργανικά & έκτακτα αποτελ. (κέρδη)			-60.235,27			555.370,26
Μείον: Σύνολο αποσβέσ. παγίων στοιχείων		208.420,91			287.575,25	
Μείον: Οι από αυτές ενσωμ. στο λειτ/κό κόστος		208.420,91	0,00		258.195,55	29.379,70
ΚΑΘΑΡΑ ΑΠΟΤΕΛ/ΤΑ (κέρδη) ΧΡΗΣΕΩΣ προ φόρων			-60.235,27			525.990,56

ΠΙΝΑΚΑΣ ΔΙΑΘΕΣΕΩΣ ΑΠΟΤΕΛΕΣΜΑΤΩΝ

	Ποσά κλειομ. χρήσ. 2005	Ποσά προηγ. χρήσ. 2004
Καθ. αποτελέσματα (κέρδη) χρήσεως	-60.235,27	525.990,56
Μείον: Υπόλοιπο αποτελεσμάτων ζημιών προηγουμένων χρήσεων	-534.351,79	-534.351,79
Μείον: Διαφορές φορολογικού ελέγχου προηγ. χρήσεων	64.120,00	0,00
Σύνολο	-658.707,06	-8.361,23
Μείον: 2. Λοιποί μη ενσωματωμένοι στο λειτουρ. κόστος φόροι	2.354,23	5.156,77
Ζημίες εις νέο	-661.061,29	-13.518,00
Η διάθεση των κερδών γίνεται ως εξής:		
6α. Αποθ/κά απαλλασ. της φορολ. έσοδα	0,00	520.833,79
	0,00	520.833,79

ΣΗΜΕΙΩΣΕΙΣ:
1. Η τελευταία αναπροσαρμογή της αξίας των ακινήτων της εταιρείας έγινε στη χρήση 2004 με βάση το Ν. 2065/92.
2. Για τα επί των περιουσιακών στοιχείων της εταιρείας βάρη και τις υποχρεώσεις που εξασφαλίζουν γίνεται αναφορά στο Προσάρτημα.

Ρόδος, 15 Απριλίου 2006

Ο Πρόεδρος του Δ.Σ. και Διευθύνων Σύμβουλος
ΙΩΑΝΝΗΣ ΚΥΠΡΙΑΔΗΣ

Η Αντιπρόεδρος του Δ.Σ.
ΕΥΤΥΧΙΑ ΚΥΠΡΙΑΔΗ

Ο Οικονομικός Διευθυντής
ΓΕΩΡΓΙΟΣ ΜΑΤΣΑΜΑΣ

Ο Προϊστάμενος Λογιστηρίου
ΧΡΥΣΟΣΤΟΜΟΣ ΧΡΥΣΟΣΤΟΜΑΚΗΣ

ΕΚΘΕΣΗ ΕΛΕΓΧΟΥ ΟΡΚΩΤΟΥ ΕΛΕΓΚΤΗ ΛΟΓΙΣΤΗ

Προς τους κκ. μετόχους της «ΙΩΑΝΝΗΣ ΚΥΠΡΙΑΔΗΣ FINANCE CAR ΑΝΩΝΥΜΗ ΕΜΠΟΡΙΚΗ ΒΙΟΤΕΧΝΙΚΗ ΕΤΑΙΡΕΙΑ»

Ελέγξαμε τις συνημμένες οικονομικές καταστάσεις της «ΙΩΑΝΝΗΣ ΚΥΠΡΙΑΔΗΣ FINANCE CAR ΑΝΩΝΥΜΗ ΕΜΠΟΡΙΚΗ ΒΙΟΤΕΧΝΙΚΗ ΕΤΑΙΡΕΙΑ», της εταιρικής χρήσης που έληξε την 31η Δεκεμβρίου 2005. Η ευθύνη της σύνταξης των οικονομικών καταστάσεων βαρύνει τη διοίκηση της εταιρίας. Η δική μας ευθύνη περιορίζεται στη διαμόρφωση και τη διατύπωση γνώμης επί των οικονομικών καταστάσεων, εδραιωμένης στο διενεργηθέντα έλεγχο. Ο έλεγχός μας διενεργήθηκε σύμφωνα με τα Ελληνικά Ελεγκτικά Πρότυπα, που είναι εναρμονισμένα με τα Διεθνή Ελεγκτικά Πρότυπα. Τα Πρότυπα αυτά απαιτούν το σχεδιασμό και την εκτέλεση του ελεγκτικού έργου κατά τρόπο που να διασφαλίζει εύλογη βεβαιότητα ότι οι οικονομικές καταστάσεις είναι απαλλαγμένες από ουσιώδεις ανακρίβειες και παραλείψεις. Ο έλεγχος περιλαμβάνει την εξέταση, σε δειγματοληπτική βάση, αποδεικτικών στοιχείων που να στηρίζουν τα ποσά και τις πληροφορίες που περιλαμβάνονται στις οικονομικές καταστάσεις. Ο έλεγχος επίσης περιλαμβάνει την αξιολόγηση των λογιστικών αρχών που ακολουθήθηκαν, των εκτιμήσεων της διοίκησης της εταιρίας και γενικότερα, της παρουσίασης των δεδομένων στις οικονομικές καταστάσεις καθώς και την αξιολόγηση της συνέπειας της Έκθεσης του Διοικητικού Συμβουλίου με τις οικονομικές καταστάσεις. Πιστεύουμε ότι ο έλεγχος που διενεργήθηκε παρέχει επαρκή βάση για τη διαμόρφωση της Έκθεσης μας. Από τον παραπάνω έλεγχό μας προέκυψαν τα εξής: 1) Ο λογαριασμός του Ενεργητικού «Συμμετοχές σε συνδεμένες επιχειρήσεις» αντιπροσωπεύει την αξία κτήσης συμμετοχών της εταιρίας σε τρεις μη εισηγμένες ανώνυμες εταιρείες εσωτερικού οι οποίες δεν ελέγχονται από Ορκωτό Ελεγκτή Λογιστή. 2) Η τρέχουσα αξία μίας εκ των παραπάνω εταιριών της υπ αριθμ. 1 σημείωσής μας είναι μικρότερη της τιμής κτήσεώς της κατά € 12.000 περίπου με αποτέλεσμα, το υπόλοιπο του λογαριασμού του Ενεργητικού «Συμμετοχές σε συνδεμένες επιχειρήσεις» και η καθαρή θέση του τρέχοντος ισολογισμού να εμφανίζονται ισόποσα μεγαλύτερα. 3) Η εταιρία έχει από το νόμο υποχρέωση να καταβάλει στους εργοδοτούμενούς της συγκεκριμένα χρηματικά οφέλη κατά το χρόνο της αφυπηρέτησής τους. Η σημερινή αξία των δεδουλευμένων αυτών υποχρεώσεων που αναμένεται ότι θα καταβληθούν, υπολογίστηκε σε € 7.300 περίπου. Σε σχέση με τις υποχρεώσεις αυτές δεν έχει γίνει πρόβλεψη στις συνημμένες οικονομικές καταστάσεις, με συνέπεια η καθαρή θέση της εταιρίας να είναι κατά το ποσό αυτό μικρότερη από εκείνη που απεικονίζεται στις οικονομικές καταστάσεις ενώ τα αποτελέσματα της τρέχουσας και της προηγούμενης χρήσης να είναι αντίστοιχα κατά € 2.500 περίπου και € 1.000 περίπου, μικρότερα από αυτά που απεικονίζονται στις οικονομικές καταστάσεις. 4) Η φορολογική δήλωση για τη χρήση 2005 δεν έχει εξεταστεί από τις φορολογικές αρχές, με συνέπεια να υπάρχει το ενδεχόμενο επιβολής πρόσθετων φόρων και προσαυξήσεων κατά το χρόνο που θα εξετασθεί και θα οριστικοποιηθεί. Η έκβαση του φορολογικού ελέγχου δεν είναι δυνατόν να προβλεφθεί στο παρόν στάδιο και ως εκ τούτου δεν έχει γίνει οποιαδήποτε πρόβλεψη στις οικονομικές καταστάσεις σε σχέση με το θέμα αυτό. 5) Σε αντίθεση με την προηγούμενη χρήση, η εταιρεία δεν διενήργησε στη τρέχουσα χρήση αποσβέσεις επί των ασώματων ακινητοποιήσεων και εξόδων πολυετούς απόσβεσης καθώς και επί ορισμένων ενσώματων ακινητοποιήσεων με συνέπεια το αναπόσβεστο υπόλοιπό τους να είναι, αντίστοιχα, μικρότερο κατά € 30.000 περίπου και € 3.000 περίπου, από εκείνο που απεικονίζεται στις οικονομικές καταστάσεις. Αν είχαν διενεργηθεί οι εν λόγω αποσβέσεις, η καθαρή θέση και τα αποτελέσματα της τρέχουσας χρήσης θα ήταν μικρότερα κατά € 33.000 περίπου από εκείνα που απεικονίζονται στις οικονομικές καταστάσεις. 6) Στους λογαριασμούς του Ενεργητικού «Πελάτες», «Γραμμάτια σε καθυστέρηση» και «Επιταγές σε καθυστέρηση» περιλαμβάνονται καθυστερημένες απαιτήσεις συνολικού ποσού € 690.000 περίπου. Σε σχέση με τις επισφάλειες αυτές δεν έχει γίνει πρόβλεψη στις συνημμένες οικονομικές καταστάσεις, με συνέπεια η καθαρή θέση της εταιρίας να είναι κατά το ποσό αυτό μικρότερη από εκείνη που απεικονίζεται στις οικονομικές καταστάσεις ενώ τα αποτελέσματα της τρέχουσας και της προηγούμενης χρήσης να είναι αντίστοιχα κατά € 30.000 περίπου και € 40.000 περίπου, μικρότερα από αυτά που απεικονίζονται στις οικονομικές καταστάσεις. Εφιστώντας την προσοχή σας στην υπ' αριθμ. 1 παρατήρησή μας και με εξαίρεση τις επιπτώσεις των θεμάτων που μνημονεύονται στις υπ' αριθμ. 2 έως και 6 παρατηρήσεις μας, κατά τη γνώμη μας, οι προαναφερόμενες οικονομικές καταστάσεις απεικονίζουν ακριβοδίκαια την οικονομική θέση της εταιρείας κατά την 31η Δεκεμβρίου 2005 και τα αποτελέσματα των εργασιών της χρήσης που έληξε αυτή την ημερομηνία, σύμφωνα με τα Λογιστικά Πρότυπα που προδιαγράφονται από την Ελληνική Εταιρική Νομοθεσία και το περιεχόμενο της Έκθεσης του Διοικητικού Συμβουλίου είναι συνεπές με τις προαναφερόμενες οικονομικές καταστάσεις.

Ρόδος 5 Ιουνίου 2006
Ο Ορκωτός Ελεγκτής Λογιστής
Κωνσταντίνος Βενέτης
Α.Μ.ΣΟΕΛ 12891
Grant - Thornton ΑΕ
Ορκωτοί Ελεγκτές Λογιστές
Α.Μ.ΣΟΕΛ 127
Βασιλέως Κωνσταντίνου 44 Αθήνα

Ηλεκτρονική Στοιχειοθεσία & Δημοσιεύσεις Ισολογισμών «Η ΔΡΑΣΙΣ», Τηλ. 63.790 - 64.393 - 64.200 κ. Μαριά



ΑΝΩΝΥΜΟΣ ΜΕΤΑΛΛΕΥΤΙΚΗ ΛΑΤΟΜΙΚΗ - ΟΙΚΟΔΟΜΙΚΗ ΕΤΑΙΡΕΙΑ ΕΛΑΨ Α.Ε.

Μ.Α.Ε 12093/80/Β/86/56

ΙΣΟΛΟΓΙΣΜΟΣ 31ης ΔΕΚΕΜΒΡΙΟΥ 2005 - ΕΤΑΙΡΙΚΗ ΧΡΗΣΗ (1 ΙΑΝΟΥΑΡΙΟΥ - 31 ΔΕΚΕΜΒΡΙΟΥ 2005)

ΕΝΕΡΓΗΤΙΚΟ	Ποσά κλειομένης χρήσεως 2005			Ποσά προηγουμ. χρήσεως 2004		
	Αξία Κτήσ.	Αποσβέσ.	Αναπ. Αξία	Αξία Κτήσ.	Αποσβέσ.	Αναπ. Αξία
Γ. ΠΑΓΙΟ ΕΝΕΡΓΗΤΙΚΟ						
ΙΙ. Ενσώματες ακινητοποιήσεις:						
1. Γήπεδα	1.121.631,21	0,00	1.121.631,21	1.153.631,21	0,00	1.153.631,21
3. Κτίρια και Τεχνικά Εργα	1.587.080,75	1.054.377,96	532.702,79	1.553.976,66	924.285,39	629.691,27
4. Μηχ/τα -Τεχν. Εγκαταστ. & λοιπός μηχαν/κός εξοπλισμός	1.962.915,28	1.882.560,47	80.354,81	1.956.828,81	1.806.845,47	149.983,34
5. Μεταφορικά Μέσα	643.714,08	479.464,54	164.249,54	643.714,08	417.964,54	225.749,54
6. Επιπλα & λοιπός Εξοπλισμός	65.940,69	65.940,68	0,01	54.196,88	54.196,87	0,01
7. Ακινητ/σεις υπό εκτέλ. & προκαταβ.	74.978,94	0,00	74.978,94	74.978,94	0,00	74.978,94
Σύνολο Ακινητοποιήσεων (ΓΙΙ)	5.456.260,95	3.482.343,65	1.973.917,30	5.437.326,58	3.203.292,27	2.234.034,31
Δ. ΚΥΚΛΟΦΟΡΟΥΝ ΕΝΕΡΓΗΤΙΚΟ						
ΙΙ. Απαιτήσεις:						
1. Πελάτες			1.083.864,42			1.038.353,68
11. Χρεώστες Διάφοροι			679.119,53			661.009,27
			1.762.983,95			1.699.362,95
ΙΙΙ. Χρεώγραφα						
3. Λοιπά Χρεώγραφα			89,51			89,51
IV. Διαθέσιμα						
1. Ταμείο			1.067.083,67			1.101.744,42
3. Καταθέσεις Οψεως και Προθεσμίας			554.070,66			398.037,49
			1.621.154,33			1.499.781,91
Σύνολο Κυκλοφορούντος Ενεργητικού (ΔΙΙ+ΔΙΙΙ+ΔΙV)			3.384.227,79			3.199.234,37
Γενικό Σύνολο Ενεργητικού (Γ+Δ)			5.358.145,09			5.433.268,68

ΠΑΘΗΤΙΚΟ	Ποσά κλειομ. χρήσ. 2005	Ποσά προηγ. χρήσ. 2004
Α. ΙΔΙΑ ΚΕΦΑΛΑΙΑ		
Ι. Κεφάλαιο Μετοχικό		
1. Καταβεβλημένο	662.883,19	662.883,19
ΙΙΙ. Διαφορές αναπροσαρμογής:		
2. Διαφορές από αναπροσ/γή αξίας λοιπών περιουσιακών στοιχείων	615.952,76	615.952,76
3. Επιχορ/σεις παγίου ενεργητικού	610.746,51	640.396,51
IV. Αποθεματικά κεφάλαια:		
1. Τακτικό αποθεματικό	182.004,96	171.150,21
5. Αφορ/τα αποθ/τικά ειδικών διατάξεων νόμων	1.315.869,81	1.315.869,81
V. Αποτελέσματα εις νέο:		
Υπόλοιπο κερδών χρήσεως εις νέο	571.518,32	545.277,99
VΙ. Ποσά για αύξηση κεφαλαίου		
1. Καταθέσεις μετόχων	117.455,49	117.455,49
Σύνολο ιδίων κεφαλαίων	4.076.431,04	4.068.985,96
Γ. ΥΠΟΧΡΕΩΣΕΙΣ		
ΙΙ. Βραχυπρόθεσμες Υποχρεώσεις:		
1. Προμηθευτές	134.044,10	163.440,94
3. Τράπ. λ/βραχυπρ. υποχρεώσεων	147.408,02	272.912,02
5. Υποχρεώσεις από φόρους-τέλη	335.362,76	297.555,95
6. Ασφαλιστικοί Οργανισμοί	42.650,07	26.074,51
11. Πιστωτές Διάφοροι	622.249,10	604.299,30
Σύνολο Υποχρεώσεων	1.281.714,05	1.364.282,72
Γενικό Σύνολο Παθητικού (Α+Γ)	5.358.145,09	5.433.268,68

ΣΗΜΕΙΩΣΗ: Εγινε αναπροσαρμογή της αξίας των ακινήτων της εταιρείας σύμφωνα με το Ν. 2065/92 και Ν. 3296/04 την 31.12.2004.

ΚΑΤΑΣΤΑΣΗ ΛΟΓΑΡΙΑΣΜΟΥ ΑΠΟΤΕΛΕΣΜΑΤΩΝ ΧΡΗΣΕΩΣ
31ης ΔΕΚΕΜΒΡΙΟΥ 2005 (1 ΙΑΝΟΥΑΡΙΟΥ - 31 ΔΕΚΕΜΒΡΙΟΥ 2005)

		Ποσά κλειομ. χρήσ. 2005		Ποσά προηγ. χρήσ. 2004
Ι. ΑΠΟΤΕΛΕΣΜΑΤΑ ΕΚΜΕΤΑΛΛΕΥΣΕΩΣ				
Κύκλος εργασιών (πωλήσεις)		1.514.259,08		1.520.974,73
Μείον: Κόστος πωλήσεων		1.231.367,30		1.215.726,26
Μικτά αποτελ/τα (κέρδη) Εκμεταλλεύσεως		282.891,78		305.248,47
Πλέον: Αλλα έσοδα εκμεταλλεύσεως		29.984,41		29.668,89
Σύνολο		312.876,19		334.917,36
Μείον: 1. Εξοδα διοικητικής λειτουργίας	10.201,58		11.344,89	
3. Εξοδα λειτουργίας διαθέσεως	4.024,51	14.226,09	5.656,12	17.001,01
Μερικά αποτελ/τα (κέρδη) Εκμεταλλεύσεως		298.650,10		317.916,35
Μείον: 3. Χρεωστικοί τόκοι και συναφή έξοδα		9.992,63		11.292,19
Ολικά αποτελέσματα (κέρδη) εκμεταλλεύσεως		288.657,47		306.624,16
ΙΙ. Πλέον: Εκτακτα αποτελέσματα				
Πλέον: 1. Εκτακτα και ανόργανα έσοδα		30.600,00		29.650,00
Μείον: 1. Εκτακτα και ανόργανα έξοδα		0,00		1.059,36
Οργανικά και έκτακτα αποτελέσματα (κέρδη)		319.257,47		335.214,80
Μείον: Σύνολο αποσβέσεων πάγιων στοιχείων	279.051,38		326.544,17	
Μείον: Οι από αυτές ενσωμ. στο λειτ/κό κόστος	279.051,38	0,00	326.544,17	0,00
ΚΑΘΑΡΑ ΑΠΟΤΕΛΕΣΜΑΤΑ (κέρδη) ΧΡΗΣΕΩΣ ΠΡΟ ΦΟΡΩΝ		319.257,47		335.214,80

ΠΙΝΑΚΑΣ ΔΙΑΘΕΣΕΩΣ ΑΠΟΤΕΛΕΣΜΑΤΩΝ

	Ποσά κλειομ. χρήσ. 2005	Ποσά προηγ. χρήσ. 2004
Καθαρά αποτελ. (κέρδη) χρήσεως	319.257,47	335.214,80
Μείον: 1. Φόρος εισοδήματος	102.162,39	5.866,26
Κέρδη προς διάθεση	217.095,08	329.348,54
Η διάθεση των κερδών γίνεται ως εξής:		
1. Τακτικό αποθεματικό	10.854,75	10.894,48
2. Πρώτο μέρισμα	70.000,00	0,00
3. Πρόσθετο μέρισμα	70.000,00	0,00
6. Αφορολ. αποθεματικό Ν. 2601/98	0,00	318.454,06
7. Ποσοστά μελών Διοικ. Συμβουλίου	40.000,00	0,00
8. Υπόλοιπο κερδών εις νέο	26.240,33	0,00
	217.095,08	329.348,54

Ο Πρόεδρος του Δ.Σ και Διευθύνων Σύμβουλος
ΑΝΔΡΕΑΣ ΜΑΝΤΖΟΝ

Ο Προϊστάμενος του Λογιστηρίου
ΤΑΚΗΣ ΚΩΝΣΤΑΝΤΙΝΟΥ

Ηλεκτρονική Στοιχειοθεσία & Δημοσιεύσεις Ισολογισμών «Η ΔΡΑΣΙΣ», Τηλ. 63.790 - 64.393 - 64.200 κ. Μαριά

MARIETTE ΓΕΝΙΚΗ ΤΟΥΡΙΣΤΙΚΗ Α.Ε.

Μ.Α.Ε 12216/80/Β/86/179

ΙΣΟΛΟΓΙΣΜΟΣ 31ης ΔΕΚΕΜΒΡΙΟΥ 2005 - ΕΤΑΙΡΙΚΗ ΧΡΗΣΗ (1 ΙΑΝΟΥΑΡΙΟΥ - 31 ΔΕΚΕΜΒΡΙΟΥ 2005)

ΕΝΕΡΓΗΤΙΚΟ	Ποσά κλειομένης χρήσεως 2005			Ποσά προηγουμ. χρήσεως 2004		
	Αξία Κτήσ.	Αποσβέσεις	Αναπ. Αξία	Αξία Κτήσ.	Αποσβέσεις	Αναπ. Αξία
Γ. ΠΑΓΙΟ ΕΝΕΡΓΗΤΙΚΟ						
ΙΙ. Ενσώματες ακινητοποιήσεις:						
1. Γήπεδα - Οικόπεδα	409.926,64	0,00	409.926,64	409.926,64	0,00	409.926,64
3. Κτίρια και Τεχνικά Εργα	497.804,81	440.798,33	57.006,48	490.613,91	432.691,57	57.922,34
4. Μηχ/τα - Τεχνικές Εγκαταστ. & λοιπός μηχαν/κός εξοπλισμός	32.174,10	32.172,89	1,21	32.174,10	32.043,79	130,31
5. Μεταφορικά Μέσα	32.600,97	32.600,95	0,02	32.600,97	32.600,95	0,02
6. Επιπλα & λοιπός Εξοπλισμός	81.878,24	75.740,15	6.138,09	79.750,38	72.504,57	7.245,81
Σύνολο Ακινητοποιήσεων (ΓΙΙ)	1.054.384,76	581.312,32	473.072,44	1.045.066,00	569.840,88	475.225,12
ΙΙΙ. Συμμετ. & άλλες μακροπρόθ. χρηματοοικονομικές απαιτήσεις:						
2. Συμμετ. σε λοιπές επιχειρήσεις			235.143,07			235.143,07
Σύνολο Παγίου Ενεργητικού (ΓΙΙ+ΓΙΙΙ)			708.215,51			710.368,19
Δ. ΚΥΚΛΟΦΟΡΟΥΝ ΕΝΕΡΓΗΤΙΚΟ						
Ι. Αποθέματα:						
4. Εμπορεύματα - Πρώτες και βοηθ. ύλες			1.054,07			1.308,45
ΙΙ. Απαιτήσεις:						
1. Πελάτες			156,00			0,00
11. Χρεώστες Διάφοροι			31.352,07			4.340,67
			31.508,07			4.340,67
ΙΙΙ. Χρεώγραφα						
3. Λοιπά χρεώγραφα			1.467,35			1.467,35
IV. Διαθέσιμα						
1. Ταμείο			64.466,62			52.162,80
3. Καταθέσεις όψεως και προθεσμίας			4.271,14			522,90
			68.737,76			52.685,70
Σύνολο Κυκλοφ. Ενεργητ. (ΔΙ+ΔΙΙ+ΔΙΙΙ+ΔΙV)			102.767,25			59.802,17
Ε. ΜΕΤΑΒΑΤΙΚΟΙ ΛΟΓΑΡ. ΕΝΕΡΓΗΤΙΚΟΥ						
1. Εξοδα Επομένων Χρήσεων			650,07			597,37
Γενικό Σύνολο Ενεργητικού (Γ+Δ+Ε)			811.632,83			770.767,73

ΠΑΘΗΤΙΚΟ	Ποσά κλειομ. χρήσ. 2005	Ποσά προηγ. χρήσ. 2004
Α. ΙΔΙΑ ΚΕΦΑΛΑΙΑ		
Ι. Κεφάλαιο Μετοχικό (16.910 μετοχές των 30 Ευρώ)		
1. Καταβεβλημένο	507.300,00	507.300,00
ΙΙΙ. Διαφορές αναπροσαρμογής:		
2. Διαφορές από αναπροσ/γή αξίας λοιπών περιουσιακών στοιχείων	126.011,98	126.011,98
V. Αποτελέσματα εις νέο:		
Υπόλοιπο ζημιών χρήσεων	-94.609,72	-84.141,70
VΙ. Ποσά προορισμένα για αύξηση κεφαλαίου:		
1. Καταθέσεις μετόχων	88.041,08	88.041,08
Σύνολο ιδίων κεφαλαίων	626.743,34	637.211,36
Γ. ΥΠΟΧΡΕΩΣΕΙΣ		
ΙΙ. Βραχυπρόθεσμες Υποχρεώσεις:		
1. Προμηθευτές	15.184,32	8.374,38
2α. Επιταγές πληρωτέες μεταχρον.	14.094,50	9.767,96
3. Τράπεζες λ/βραχ. υποχρεώσεων	56.530,22	13.811,77
5. Υποχρεώσεις από φόρους - τέλη	1.787,89	2.877,57
6. Ασφαλιστικοί Οργανισμοί	2.552,57	1.914,89
11. Πιστωτές Διάφοροι	88.175,36	88.132,56
Σύνολο Υποχρεώσεων (ΓΙΙ)	178.324,86	124.879,13
Δ. ΜΕΤΑΒΑΤΙΚΟΙ ΛΟΓ. ΠΑΘΗΤΙΚΟΥ		
1. Εσοδα επομένων χρήσεων	5.409,74	6.652,80
2. Εξοδα χρήσεως δουλευμένα	1.154,89	2.024,44
	6.564,63	8.677,24
Γενικό Σύνολο Παθητικού (Α+Γ+Δ)	811.632,83	770.767,73

ΣΗΜΕΙΩΣΗ: Εγινε αναπροσαρμογή της αξίας των ακινήτων της εταιρείας σύμφωνα με το Ν. 2065/92 και Ν. 3296/04 την 31.12.2004.

ΚΑΤΑΣΤΑΣΗ ΛΟΓΑΡΙΑΣΜΟΥ ΑΠΟΤΕΛΕΣΜΑΤΩΝ ΧΡΗΣΕΩΣ
31ης ΔΕΚΕΜΒΡΙΟΥ 2005 (1 ΙΑΝΟΥΑΡΙΟΥ - 31 ΔΕΚΕΜΒΡΙΟΥ 2005)

		Ποσά κλειομ. χρήσ. 2005		Ποσά προηγ. χρήσ. 2004
Ι. ΑΠΟΤΕΛΕΣΜΑΤΑ ΕΚΜΕΤΑΛΛΕΥΣΕΩΣ				
Κύκλος εργασιών (πωλήσεις)		94.701,80		99.072,23
Μείον: Κόστος πωλήσεων		121.533,52		107.140,84
Μικτά Αποτελ/τα (ζημίες) Εκμεταλλεύσεως		-26.831,72		-8.068,61
Πλέον: Αλλα έσοδα εκμεταλλεύσεως		42.815,29		39.533,00
Σύνολο		15.983,57		31.464,39
Μείον: 1. Εξοδα διοικητικής λειτουργίας	4.615,20		4.805,23	
3. Εξοδα λειτουργίας διαθέσεως	5.802,94	10.418,14	1.297,96	6.103,19
Μερικά αποτελ/τα (κέρδη) Εκμεταλλεύσεως		5.565,43		25.361,20
Πλέον: 2. Εσοδα χρεωγράφων	65,60		65,60	
Μείον: 3. Χρεωστικοί τόκοι και συναφή έξοδα	3.248,33	-3.182,73	2.808,61	-2.743,01
Ολικά αποτελ/τα (κέρδη) Εκμεταλλεύσεως		2.382,70		22.618,19
Πλέον: 2. Εκτακτα κέρδη	245,20		86,12	
Μείον: 1. Εκτακτα και ανόργανα έξοδα	378,67		480,54	
3. Εξοδα προηγ. χρήσεων	0,00	378,67 -133,47	398,23	878,77 -792,65
Οργανικά και έκτακτα αποτελέσματα (κέρδη)		2.249,23		21.825,54
Μείον: Σύνολο αποσβέσ. πάγιων στοιχείων	11.471,44		10.561,13	
Μείον: Οι από αυτές ενσώματες στο λειτ/κό κόστος	11.471,44	0,00	10.561,13	0,00
ΚΑΘΑΡΑ ΑΠΟΤΕΛ/ΤΑ (κέρδη) ΧΡΗΣΕΩΣ ΠΡΟ ΦΟΡΩΝ		2.249,23		21.825,54

ΠΙΝΑΚΑΣ ΔΙΑΘΕΣΕΩΣ ΑΠΟΤΕΛΕΣΜΑΤΩΝ

	Ποσά κλειομ. χρήσ. 2005	Ποσά προηγ. χρήσ. 2004
Καθαρά αποτελ. (κέρδη) χρήσεως	2.249,23	21.825,54
Μείον: Υπόλοιπο αποτελεσμάτων (ζημιών) προηγούμενων χρήσεων	-84.141,70	-104.254,72
Μείον: Διαφορές φορολογικού ελέγχου προηγ. χρήσεων	0,00	-1.712,52
Σύνολο	-81.892,47	-84.141,70
Μείον: 2. λοιποί μη ενσωματωμένοι στο λειτουρ. κόστος φόροι	-12.717,25	0,00
Ζημιές εις νέο	-94.609,72	-84.141,70

Η Πρόεδρος του Δ.Σ
ΜΑΡΙΑ ΑΡΙΣΤ. ΚΑΜΠΟΥΡΟΠΟΥΛΟΥ
Α.Δ.Τ. Σ. 830331

Ο Διευθύνων Σύμβουλος
ΑΡΙΣΤ. ΓΕΩΡΓ. ΚΑΜΠΟΥΡΟΠΟΥΛΟΣ
Α.Δ.Τ. Ι. 381647

Ο Υπεύθυνος του Λογιστηρίου
ΘΑΡΡΕΝΟΣ ΟΡΦΑΝΟΣ
Α.Δ.Τ. Θ 545066

Ηλεκτρονική Στοιχειοθεσία & Δημοσιεύσεις Ισολογισμών «Η ΔΡΑΣΙΣ», Τηλ. 63.790 - 64.393 - 64.200 κ. Μαριά

Μ. & Κ. ΤΡΑΒΕΛ Ε.Π.Ε.

ΙΣΟΛΟΓΙΣΜΟΣ 31ης ΔΕΚΕΜΒΡΙΟΥ 2005 - 5η ΕΤΑΙΡΙΚΗ ΧΡΗΣΗ (1 ΙΑΝΟΥΑΡΙΟΥ - 31 ΔΕΚΕΜΒΡΙΟΥ 2005)

ΕΝΕΡΓΗΤΙΚΟ	Ποσά κλειομένης χρήσεως 2005 Αξία Κτήσ.	Αποσβέσ.	Αναπ. Αξία	Ποσά προηγουμένης χρήσεως 2004 Αξία Κτήσ.	Αποσβέσ.	Αναπ. Αξία
Γ. ΠΑΓΙΟ ΕΝΕΡΓΗΤΙΚΟ						
II. Ενσώματες ακινητοποιήσεις:						
6. Επιπλα και λοιπός Εξοπλισμός	47.121,56	43.244,99	3.876,57	46.008,68	37.612,19	8.396,49
Σύνολο Ακινητοποιήσεων (ΓΙΙ)	47.121,56	43.244,99	3.876,57	46.008,68	37.612,19	8.396,49
Δ. ΚΥΚΛΟΦΟΡΟΥΝ ΕΝΕΡΓΗΤΙΚΟ						
II. Απαιτήσεις:						
1. Πελάτες			33.304,59			6.409,41
11. Χρεώστες διάφοροι			20.278,28			4.208,04
			53.582,87			10.617,45
III. Χρεώγραφα						
1. Μετοχές			15.653,33			21.239,73
IV. Διαθέσιμα						
1. Ταμείο			18.256,07			120.618,41
Σύνολο Κυκλοφ. Ενεργητ. (ΔΙΙ+ΔΙΙΙ+ΔΙV)			87.492,27			152.475,59
Ε. ΜΕΤΑΒΑΤΙΚΟΙ ΛΟΓΑΡ. ΕΝΕΡΓΗΤΙΚΟΥ			237,94			237,96
Γενικό Σύνολο Ενεργητικού (Γ+Δ+Ε)			91.606,78			161.110,04

ΠΑΘΗΤΙΚΟ	Ποσά κλειομ. χρήσ. 2005	Ποσά προηγ. χρήσ. 2004
Α. ΙΔΙΑ ΚΕΦΑΛΑΙΑ		
I. Κεφάλαιο Εταιρικό		
1. Καταβλημένο	17.608,22	17.608,22
IV. Αποθεματικά κεφάλαια:		
1. Τακτικό αποθεματικό	5.869,42	5.869,42
Σύνολο ιδίων κεφαλαίων	23.477,64	23.477,64
Γ. ΥΠΟΧΡΕΩΣΕΙΣ		
II. Βραχυπρόθεσμες Υποχρεώσεις:		
1. Προμηθευτές	67.360,53	40.759,53
3. Τράπεζες λ/βραχυπρ. υποχρεώσ.	129,00	129,00
5. Υποχρεώσεις από φόρους-τέλη	-6.433,02	12.433,54
6. Ασφαλιστικοί Οργανισμοί	1.821,98	4.240,60
11. Πιστωτές Διάφοροι	5.250,65	79.266,23
Σύνολο Υποχρεώσεων (ΓΙΙ)	68.129,14	136.828,90
Δ. ΜΕΤΑΒΑΤΙΚΟΙ ΛΟΓ. ΠΑΘΗΤΙΚΟΥ	0,00	803,50
Γενικό Σύνολο Παθητικού (Α+Γ+Δ)	91.606,78	161.110,04

ΚΑΤΑΣΤΑΣΗ ΛΟΓΑΡΙΑΣΜΟΥ ΑΠΟΤΕΛΕΣΜΑΤΩΝ ΧΡΗΣΕΩΣ 31ης ΔΕΚΕΜΒΡΙΟΥ 2005 (1 ΙΑΝΟΥΑΡΙΟΥ - 31 ΔΕΚΕΜΒΡΙΟΥ 2005)

			Ποσά κλειομ. χρήσ. 2005			Ποσά προηγ. χρήσ. 2004
Ι. ΑΠΟΤΕΛΕΣΜΑΤΑ ΕΚΜΕΤΑΛΛΕΥΣΕΩΣ						
Κύκλος εργασιών (πωλήσεις)			650.266,42			749.134,62
Μείον: Κόστος πωλήσεων			559.021,39			516.948,22
Μικτά Αποτελέσματα (κέρδη) Εκμεταλλεύσεως			91.245,03			232.186,40
Μείον: 1. Εξοδα διοικητικής λειτουργίας	56.336,06			120.819,22		
3. Εξοδα λειτουργίας διαθέσεως	18.225,77	74.561,83		43.777,48	164.596,70	
Μερικά αποτελέσματα (κέρδη) Εκμεταλλεύσεως			16.683,20			67.589,70
ΙΙ. Πλέον: Εκτακτα αποτελέσματα						
1. Εκτακτα και ανόργανα έσοδα	406,43			6,56		
Μείον: 1. Εκτακτα και ανόργανα έξοδα	821,33	-414,90		4,67	1,89	
Οργανικά και έκτακτα αποτελέσματα (κέρδη)			16.268,30			67.591,59
Μείον: Σύνολο αποσβέσεων πάγιων στοιχείων			3.298,46			5.761,40
ΚΑΘΑΡΑ ΑΠΟΤΕΛΕΣΜΑΤΑ (κέρδη) ΧΡΗΣΕΩΣ προ φόρων			12.969,84			61.830,19

ΠΙΝΑΚΑΣ ΔΙΑΘΕΣΕΩΣ ΑΠΟΤΕΛΕΣΜΑΤΩΝ

	Ποσά κλειομ. χρήσ. 2005	Ποσά προηγ. χρήσ. 2004
Καθαρά αποτελ. (κέρδη) χρήσεως	12.969,84	61.830,19
Μείον: 1. Φόρος εισοδήματος	-5.470,19	-21.642,20
Μείον: Διαφορές φορολογικού ελέγχου προηγ. χρήσεων	-2.249,00	0,00
Κέρδη προς διάθεση	5.250,65	40.187,99
Η διάθ. των κερδών γίνεται ως εξής:		
7. Ατομικοί λογ/μοί εταίρων	5.250,65	40.187,99
	5.250,65	40.187,99

Οι Διαχειριστές
ΜΗΝΑΪΔΗΣ ΜΗΝΑΣ - ΚΑΜΠΟΥΡΗΣ ΙΩΑΝΝΗΣ

Ο Προϊστάμενος του Λογιστηρίου
ΚΑΡΠΕΤΗΣ ΓΡΗΓΟΡΙΟΣ

Ηλεκτρονική Στοιχειοθεσία & Δημοσιεύσεις Ισολογισμών «Η ΔΡΑΣΙΣ», Τηλ. 63.790 - 64.393 - 64.200 κ. Μαριά

ΣΕΝΤΡΟΥΜ Τουριστικαί και Εμπορικαί Επιχειρήσεις Α.Ε.

Μ.Α.Ε. 18508/80/Β/88/157 ΣΥΝΟΠΤΙΚΟΣ ΙΣΟΛΟΓΙΣΜΟΣ 31ης ΔΕΚΕΜΒΡΙΟΥ 2005 - 17η ΕΤΑΙΡΙΚΗ ΧΡΗΣΗ (1 ΙΑΝΟΥΑΡΙΟΥ - 31 ΔΕΚΕΜΒΡΙΟΥ 2005)

ΕΝΕΡΓΗΤΙΚΟ	Ποσά κλειομένης χρήσεως 2005 Αξία Κτήσ.	Αποσβέσ.	Αναπ. Αξία	Ποσά προηγουμ. χρήσεως 2004 Αξία Κτήσ.	Αποσβέσ.	Αναπ. Αξία
Β. ΕΞΟΔΑ ΕΓΚΑΤΑΣΤΑΣΕΩΣ						
1. Εξοδα ιδρύσ. & Α' εγκαταστ.	3.843,72	3.843,72	0,00	3.843,72	3.843,72	0,00
4. Λοιπά έξοδα εγκαταστάσεως	29.083,10	23.266,23	5.816,87	29.083,10	20.262,39	8.820,71
	32.926,82	27.109,95	5.816,87	32.926,82	24.106,11	8.820,71
Γ. ΠΑΓΙΟ ΕΝΕΡΓΗΤΙΚΟ						
II. Ενσώματες ακινητοποιήσεις						
1. Γήπεδα και οικόπεδα	577.880,35	0,00	577.880,35	577.880,35	0,00	577.880,35
3. Κτίρια και τεχνικά έργα	81.377,95	16.117,68	65.260,27	81.377,95	9.887,61	71.490,34
4. Μηχ/τα - Τεχνικές εγκαταστ.	12.321,02	11.939,51	381,51	12.321,02	11.480,18	840,84
5. Μεταφορικά μέσα	69.027,64	32.603,35	36.424,29	134.498,64	86.887,44	47.611,20
6. Επιπλα και λοιπός εξοπλισμός	55.895,78	55.381,55	514,23	95.927,51	94.632,73	1.294,78
7. Ακινητοπ. υπό εκτέλ. & προκατ.	3.141,93	0,00	3.141,93	3.141,93	0,00	3.141,93
Σύνολο Ακινητοποιήσεων (ΓΙΙ)	799.644,67	116.042,09	683.602,58	905.147,40	202.887,96	702.259,44
III. Συμμ/χές & άλλες μακροπρόθ. χρηματοοοικονομικές απαιτήσεις						
7. Λοιπές μακροπρόθεσμες απαιτήσεις			1.115,19			1.115,19
Σύνολο παγίου Ενεργητικού (ΓΙΙ+ΓΙΙΙ)			684.717,77			703.374,63
Δ. ΚΥΚΛΟΦΟΡΟΥΝ ΕΝΕΡΓΗΤΙΚΟ						
I. Αποθέματα						
1. Εμπορεύματα			19.176,50			73.122,70
II. Απαιτήσεις:						
1. Πελάτες	280.069,56			217.395,50		
Μείον: Προβλέψεις	1.193,73	278.875,83		1.193,73	216.201,77	
3α. Επιταγές εισπρακτέες (μεταχρ/νες) Εις χείρας μας			51.612,20			157.008,01
10. Επισφαλείς-Επίδικοι πελάτες και χρεώστες	22.370,92			22.370,92		
Μείον: Προβλέψεις	22.370,92	0,00		22.370,92	0,00	
11. Χρεώστες διάφοροι			25.444,73			17.204,29
			355.932,76			390.414,07
IV. Διαθέσιμα						
1. Ταμείο			65.980,73			77.465,73
3. Καταθέσεις Οψεως και Προθεσμίας			11.555,09			2.336,95
			77.535,82			79.802,68
Σύνολο Κυκλοφορούντος Ενεργητικού			452.645,08			543.339,45
Ε. ΜΕΤΑΒΑΤΙΚΟΙ ΛΟΓΑΡ. ΕΝΕΡΓΗΤΙΚΟΥ						
1. Εξοδα επομένων χρήσεων			1.982,75			976,00
Γενικό Σύνολο Ενεργητικού (Β+Γ+Δ+Ε)			1.145.162,47			1.256.510,79

ΠΑΘΗΤΙΚΟ	Ποσά κλειομ. χρήσ. 2005	Ποσά προηγ. χρήσ. 2004
Α. ΙΔΙΑ ΚΕΦΑΛΑΙΑ		
I. Κεφάλαιο Μετοχικό		
(33.300 μετ. των 30 Ευρώ)		
1. Καταβλημένο	999.000,00	999.000,00
III. Διαφορές αναπροσαρμογής:		
2. Διαφορές από αναπροσαρμογή αξίας λοιπών περιουσιακών στοιχείων	159.741,75	159.741,75
IV. Αποθεματικά κεφάλαια:		
1. Τακτικό αποθεματικό	4.432,26	4.432,26
V. Αποτελέσματα εις νέο		
Υπόλοιπο ζημιών χρήσεως εις νέο	-43.339,59	-21.028,31
Υπόλοιπο ζημιών προηγ. χρήσεων	-21.028,31	0,00
	-64.367,90	-21.028,31
Σύνολο ιδίων κεφαλαίων (ΑΙ+ΑΙV+ΑV)	1.098.806,11	1.142.145,70
Γ. ΥΠΟΧΡΕΩΣΕΙΣ		
II. Βραχυπρόθεσμες Υποχρεώσεις		
1. Προμηθευτές	17.734,28	8.729,04
2. Γραμμάτια Πληρωτέα	0,00	17.402,02
3. Τράπεζες λ/βραχυπρ. υποχρεώσ.	1,40	45.708,29
5. Υποχρεώσεις από φόρους - τέλη	1.751,88	16.433,42
6. Ασφαλιστικοί Οργανισμοί	567,17	1.133,82
10. Μερίσματα πληρωτέα	21.102,71	21.102,71
11. Πιστωτές διάφοροι	4.545,92	2.539,70
Σύνολο Υποχρεώσεων (ΓΙΙ)	45.703,36	113.049,00
Δ. ΜΕΤΑΒΑΤΙΚΟΙ ΛΟΓ. ΠΑΘΗΤΙΚΟΥ		
2. Εξοδα χρήσεως δουλευμένα	653,00	1.316,09
Γενικό Σύνολο Παθητικού (Α+Γ+Δ)	1.145.162,47	1.256.510,79

ΣΗΜΕΙΩΣΗ: Εγινε αναπροσαρμογή της αξίας των ακινήτων της εταιρείας σύμφωνα με το Ν. 2065/92 και Ν. 3296/04 την 31.12.2004.

ΚΑΤΑΣΤΑΣΗ ΛΟΓΑΡΙΑΣΜΟΥ ΑΠΟΤΕΛΕΣΜΑΤΩΝ ΧΡΗΣΕΩΣ 31ης ΔΕΚΕΜΒΡΙΟΥ 2005 (1 ΙΑΝΟΥΑΡΙΟΥ - 31 ΔΕΚΕΜΒΡΙΟΥ 2005)

			Ποσά κλειομ. χρήσ. 2005			Ποσά προηγ. χρήσ. 2004
Ι. ΑΠΟΤΕΛΕΣΜΑΤΑ ΕΚΜΕΤΑΛΛΕΥΣΕΩΣ						
Κύκλος εργασιών (πωλήσεις)			114.614,20			265.678,67
Μείον: Κόστος πωλήσεων			72.421,72			132.384,84
Μικτά αποτελέσματα (κέρδη) Εκμεταλλεύσεως			42.192,48			133.293,83
Πλέον: Αλλα έσοδα εκμεταλλεύσεως			10.837,59			9.435,89
Σύνολο			53.030,07			142.729,72
Μείον: 1. Εξοδα διοικητικής λειτουργίας	33.314,64			27.289,77		
3. Εξοδα λειτουργίας διαθέσεως	61.224,27	94.538,91		76.747,51	104.037,28	
Μερικά αποτελ. (ζημίες) Εκμεταλλεύσεως			-41.508,84			38.692,44
Πλέον: 4. Πιστωτικοί τόκοι & συναφή έσοδα	7,99			19,04		
Μείον: 3. Χρεωστικοί τόκοι & συναφή έξοδα	2.343,89	-2.335,90		5.107,33	-5.088,29	
Ολικά αποτελ. (ζημίες) Εκμεταλλεύσεως			-43.844,74			33.604,15
Πλέον: Εκτακτα αποτελέσματα						
1. Εκτακτα & ανόργανα έσοδα	705,00			664,49		
2. Εκτακτα κέρδη	220,25	925,25		5.179,98	5.844,47	
Μείον:						
1. Εκτακτα & ανόργανα έξοδα	40,00			184,45		
2. Εκτακτες ζημιές	380,10					
3. Εξοδα προηγ. χρήσεων	0,00	420,10	505,15	83,92	268,37	5.576,10
Οργανικά & έκτακτα αποτελ/τα (ζημίες)			-43.339,59			39.180,25
Μείον: Σύνολο αποσβέσ. πάγιων στοιχείων		20.552,48			25.247,76	
Μείον: Οι από αυτές ενσωμ. στο λειτουρ. κόστος		20.552,48	0,00		25.247,76	0,00
ΚΑΘΑΡΑ ΑΠΟΤΕΛ. (ζημίες) ΧΡΗΣΕΩΣ ΠΡΟ ΦΟΡΩΝ			-43.339,59			39.180,25

ΠΙΝΑΚΑΣ ΔΙΑΘΕΣΕΩΣ ΑΠΟΤΕΛΕΣΜΑΤΩΝ

	Ποσά κλειομ. χρήσ. 2005	Ποσά προηγ. χρήσ. 2004
Καθαρά αποτελ. (ζημίες) χρήσεως	-43.339,59	39.180,25
Πλέον: Υπόλοιπο αποτελεσμάτων (ζημιών) προηγούμενων χρήσεων	-21.028,31	-35.526,41
Μείον: Διαφορές φορολογικού ελέγχου προηγ. χρήσεων	0,00	-5.149,95
Σύνολο	-64.367,90	-1.496,11
Μείον: 1. Φόρος εισοδήματος	0,00	-13.996,17
2. Λοιποί μη ενσωματωμένοι στο λειτουρ. κόστος φόροι	0,00	-5.536,03
Ζημίες εις νέο	-64.367,90	-21.028,31

Ο Πρόεδρος και Διευθ. Σύμβουλος
ΙΩΑΝΝΙΔΗΣ ΒΑΣΙΛΕΙΟΣ
Αρ. Ταυτ.: Ρ 287848

Η Αντιπρόεδρος
ΙΩΑΝΝΙΔΗ ΕΥΤΥΧΙΑ
Αρ. Ταυτ.: Β 804313

Ο Λογιστής
ΧΑΤΖΗΔΙΑΚΟΣ ΓΕΩΡΓΙΟΣ
Α.Μ.ΑΔ. 3307 - Α' ΤΑΞΗΣ

Ηλεκτρονική Στοιχειοθεσία & Δημοσιεύσεις Ισολογισμών «Η ΔΡΑΣΙΣ», Τηλ. 63.790 - 64.393 - 64.200 κ. Μαριά

ΑΝΑΚΟΙΝΩΣΕΙΣ - ΙΣΟΛΟΓΙΣΜΟΙ ΔΡΑΣΗ

Ξενοδοχειακές Τουριστικές Επιχειρήσεις ΤΣΟΥΚΑΛΑΣ Α.Ε.

Μ.Α.Ε 15963/80/Β/87/087

ΙΣΟΛΟΓΙΣΜΟΣ 31ης ΔΕΚΕΜΒΡΙΟΥ 2005 - 18η ΕΤΑΙΡΙΚΗ ΧΡΗΣΗ (1 ΙΑΝΟΥΑΡΙΟΥ - 31 ΔΕΚΕΜΒΡΙΟΥ 2005)

ΕΝΕΡΓΗΤΙΚΟ	Ποσά κλειομένης χρήσεως 2005			Ποσά προηγουμ. χρήσεως 2004		
Β. ΕΞΟΔΑ ΕΓΚΑΤΑΣΤΑΣΕΩΣ	Αξία Κτήσ.	Αποσβέσ.	Αναπ. Αξία	Αξία Κτήσ.	Αποσβέσ.	Αναπ. Αξία
1. Εξοδα Ιδρύσεως & Α' Εγκατ.	9.734,74	9.734,74	0,00	9.734,74	9.734,74	0,00
3.Τόκοι δανείων κατασκ. περιόδου	15.572,54	15.572,54	0,00	15.572,54	15.572,54	0,00
4. Λοιπά έξοδα εγκαταστάσεως	6.011,14	6.011,13	0,01	6.011,14	6.011,13	0,01
	31.318,42	31.318,41	0,01	31.318,42	31.318,41	0,01
Γ. ΠΑΓΙΟ ΕΝΕΡΓΗΤΙΚΟ						
ΙΙ. Ενσώματες ακινητοποιήσεις:						
1. Γήπεδα - Οικόπεδα	212.872,34	0,00	212.872,34	212.872,34	0,00	212.872,34
3. Κτίρια και Τεχνικά Εργα	695.593,11	581.678,59	113.914,52	695.593,11	571.005,43	124.587,68
4. Μηχ/τα - Τεχνικές Εγκαταστ. & λοιπός μηχαν/κός εξοπλισμός	49.895,78	36.395,38	13.500,40	49.081,61	34.908,86	14.172,75
5. Μεταφορικά μέσα	3.194,23	3.194,22	0,01	3.194,23	3.171,96	22,27
6. Επιπλα και λοιπός Εξοπλισμός	271.916,70	265.828,78	6.087,92	270.923,50	258.853,14	12.070,36
Σύνολο Ακινητοποιήσεων (ΓΙΙ)	1.233.472,16	887.096,97	346.375,19	1.231.664,79	867.939,39	363.725,40
Δ. ΚΥΚΛΟΦΟΡΟΥΝ ΕΝΕΡΓΗΤΙΚΟ						
Ι. Αποθέματα						
1. Εμπορεύματα			6.374,07			6.983,73
4. Πρώτες και βοηθητικές ύλες - Αναλώσιμα υλικά			3.058,51			2.073,38
			9.432,58			9.057,11
ΙΙ. Απαιτήσεις:						
1. Πελάτες			56.286,20			63.664,91
11. Χρεώστες Διάφοροι			3.847,29			203.847,29
			60.133,49			267.512,20
IV. Διαθέσιμα						
1. Ταμείο			371.196,87			212.562,92
Σύνολο Κυκλοφορούντος Ενεργητικού			440.762,94			489.132,23
Γενικό Σύνολο Ενεργητικού (Β+Γ+Δ)			787.138,14			852.857,64

ΠΑΘΗΤΙΚΟ	Ποσά κλειομ. χρήσ. 2005	Ποσά προηγ. χρήσ. 2004
Α. ΙΔΙΑ ΚΕΦΑΛΑΙΑ		
Ι. Μετοχικό Κεφάλαιο		
1. Καταβεβλημένο	306.236,24	306.236,24
ΙΙΙ. Επιχορηγήσεις επενδύσεων		
2. Διαφορές από αναπροσαρμογή αξίας λοιπών περιουσιακών στοιχείων	133.179,31	133.179,31
3.Επιχορηγήσεις παγίου ενεργητικού	86.350,83	86.350,83
V. Αποτελέσματα εις νέο:		
Υπόλοιπο ζημιών χρήσεων εις νέο	-243.748,59	-228.412,01
Σύνολο ιδίων κεφαλαίων	282.017,79	297.354,37
Β. ΠΡΟΒΛ. ΓΙΑ ΚΙΝΔΥΝΟΥΣ ΚΑΙ ΕΞΟΔΑ		
1. Προβλέψ. για αποζημιώσεις προσωπικού	1.882,52	1.882,52
Γ. ΥΠΟΧΡΕΩΣΕΙΣ		
Ι. Μακροπρόθεσμες Υποχρεώσεις:		
2. Δάνεια Τραπεζών	154.083,40	154.083,40
ΙΙ. Βραχυπρόθεσμες Υποχρεώσεις:		
1. Προμηθευτές	23.724,25	36.881,40
2. Γραμμάτια πληρωτέα	2.095,37	2.095,37
3. Τράπεζες λ/βραχυπρ/σμων υποχρεώσεων	64.416,15	64.416,15
5. Υποχρεώσεις από φόρους & τέλη	31.059,99	30.427,56
6. Ασφαλιστικοί οργανισμοί	85.629,96	78.774,96
	206.925,72	212.595,44
Σύνολο Υποχρεώσεων (Π+ΠΙ)	361.009,12	366.678,84
Δ. ΜΕΤΑΒ/ΚΟΙ ΛΟΓ/ΜΟΙ ΠΑΘΗΤΙΚΟΥ		
2. Εξοδα χρήσεως δουλευμένα	142.228,71	186.941,91
Γενικό Σύν. Παθητικού (Α+Β+Γ+Δ)	787.138,14	852.857,64

ΣΗΜΕΙΩΣΗ: Εγινε αναπροσαρμογή της αξίας των ακινήτων της εταιρείας σύμφωνα με το Ν. 2065/92 και Ν. 3296/04 την 31.12.2004.

ΚΑΤΑΣΤΑΣΗ ΛΟΓΑΡΙΑΣΜΟΥ ΑΠΟΤΕΛΕΣΜΑΤΩΝ ΧΡΗΣΕΩΣ
31ης ΔΕΚΕΜΒΡΙΟΥ 2005 (1 ΙΑΝΟΥΑΡΙΟΥ - 31 ΔΕΚΕΜΒΡΙΟΥ 2005)

		Ποσά κλειομ. χρήσ. 2005		Ποσά προηγ. χρήσ. 2004
Ι. ΑΠΟΤΕΛΕΣΜΑΤΑ ΕΚΜΕΤΑΛΛΕΥΣΕΩΣ				
Κύκλος εργασιών (πωλήσεις)		145.617,48		270.507,86
Μείον: Κόστος πωλήσεων		81.369,95		134.767,19
Μικτά Αποτελ/τα (κέρδη) Εκμεταλλεύσεως		64.247,53		135.740,67
Μείον: 1. Εξοδα διοικητικής λειτουργίας	37.709,06		51.330,81	
3. Εξοδα λειτουργίας διαθέσεως	65.965,75	103.674,81	76.966,52	128.297,33
Μερικά αποτελ/τα (ζημίες) Εκμεταλλεύσεως		-39.427,28		7.443,34
Πλέον: 1. Εκτακτα και ανόργανα έσοδα	43.919,72		43.919,72	
Μείον 1. Εκτακτα και ανόργανα έξοδα	671,44	43.248,28	1.774,90	42.144,82
Οργανικά και έκτακτα αποτελέσματα (κέρδη)		3.821,00		49.588,16
Μείον: Σύνολο αποσβέσεων παγίων στοιχείων	19.157,58		149.751,01	
Μείον: Οι από αυτές ενσωματωμ. στο λειτουρ. κόστος	0,00	-19.157,58	0,00	-149.751,01
ΚΑΘΑΡΑ ΑΠΟΤΕΛΕΣΜΑΤΑ (ζημίες) ΧΡΗΣΕΩΣ		-15.336,58		-100.162,85

ΠΙΝΑΚΑΣ ΔΙΑΘΕΣΕΩΣ ΑΠΟΤΕΛΕΣΜΑΤΩΝ

	Ποσά κλειομ. χρήσ. 2005	Ποσά προηγ. χρήσ. 2004
Καθαρά αποτελ/τα (ζημίες) χρήσεως	-15.336,58	-100.162,85
Πλέον: Υπόλοιπο αποτελεσμάτων (ζημιών) προηγούμενων χρήσεων	-228.412,01	-128.249,16
Ζημίες εις νέο	-243.748,59	-228.412,01

Ο Πρόεδρος του Δ.Σ
ΕΜΜΑΝΟΥΗΛ ΤΣΟΥΚΑΛΑΣ

Ο Διευθύνων Σύμβουλος
ΕΛΕΥΘΕΡΙΟΣ ΤΣΟΥΚΑΛΑΣ

Η Λογίστρια
ΑΝΤΙΓΟΝΗ ΣΤΕΡΓΕΝΑΚΗ

Ηλεκτρονική Στοιχειοθεσία & Δημοσιεύσεις Ισολογισμών «Η ΔΡΑΣΙΣ», Τηλ. 63.790 - 64.393 - 64.200 κ. Μαριά

Α. & Π. Ξενοδοχειακαί - Τουριστικαί Επιχειρήσεις ΚΟΛΥΜΠΙΑ ΜΠΗΤΣ Α.Ε.

ΙΣΟΛΟΓΙΣΜΟΣ 31ης ΔΕΚΕΜΒΡΙΟΥ 2005 - ΕΤΑΙΡΙΚΗ ΧΡΗΣΗ (1 ΙΑΝΟΥΑΡΙΟΥ - 31 ΔΕΚΕΜΒΡΙΟΥ 2005)

ΕΝΕΡΓΗΤΙΚΟ	Ποσά κλειομένης χρήσεως 2005			Ποσά προηγουμ. χρήσεως 2004		
Β. ΕΞΟΔΑ ΕΓΚΑΤΑΣΤΑΣΕΩΣ	Αξία Κτήσ.	Αποσβέσ.	Αναπ. Αξία	Αξία Κτήσ.	Αποσβέσ.	Αναπ. Αξία
4. Λοιπά έξοδα εγκαταστάσεως	1.030.833,54	921.637,52	109.196,02	905.559,88	905.559,86	0,02
Γ. ΠΑΓΙΟ ΕΝΕΡΓΗΤΙΚΟ						
ΙΙ. Ενσώματες Ακινητοποιήσεις:						
1. Γήπεδα - Οικόπεδα	1.609.176,54	0,00	1.609.176,54	1.609.176,54	0,00	1.609.176,54
3. Κτίρια και τεχνικά έργα	5.843.297,04	4.674.308,17	1.168.988,87	5.825.977,12	4.267.422,36	1.558.554,76
4. Μηχ/τα - Τεχνικές Εγκατ/σεις και λοιπός μηχαν. εξοπλισμός	537.747,89	536.823,33	924,56	537.266,89	531.751,81	5.515,08
5. Μεταφορικά μέσα	77.908,95	25.324,31	52.584,64	77.908,95	14.669,81	63.239,14
6. Επιπλα και λοιπός εξοπλισμός	969.042,71	856.466,85	112.575,86	879.338,06	817.880,86	61.457,20
Σύνολο Ακινητοποιήσεων (ΓΙΙ)	9.037.173,13	6.092.922,66	2.944.250,47	8.929.667,56	5.631.724,84	3.297.942,72
Δ. ΚΥΚΛΟΦΟΡΟΥΝ ΕΝΕΡΓΗΤΙΚΟ						
Ι. Αποθέματα:						
1. Εμπορεύματα			5.403,47			4.887,48
4. Πρώτες και βοηθ. ύλες			5.533,83			6.863,25
			10.937,30			11.750,73
ΙΙ. Απαιτήσεις						
3α. Επιταγές εισπρακτέες			0,00			1.270,82
9. Πρακτορεία			308.155,05			0,00
10. Επισφαλείς χρεώστες			56.483,99			0,00
11. Χρεώστες διάφοροι			64.403,27			118.891,97
12. Λογαρ. διαχειρ. - Προκαταβολών & πιστώσεων			662.565,01			69.171,01
13. Ελληνικό δημόσιο			11.960,59			1.351,48
			1.103.567,91			190.685,28
IV. Διαθέσιμα						
1. Ταμείο			106.527,68			49.870,36
3. Καταθέσεις Οψεως και Προθεσμίας			120.199,37			185.618,64
			226.727,05			235.489,00
Σύνολο κυκλοφορούντος Ενεργητικού			1.341.232,26			437.925,01
Γενικό Σύνολο Ενεργητικού (Β+Γ+Δ)			4.394.678,75			3.735.867,75

ΠΑΘΗΤΙΚΟ	Ποσά κλειομ. χρήσ. 2005	Ποσά προηγ. χρήσ. 2004
Α. ΙΔΙΑ ΚΕΦΑΛΑΙΑ		
Ι. Κεφάλαιο Μετοχικό (1.453.310 μετοχές των 1,00 Ευρώ)	1.453.310,00	1.453.310,00
ΙΙΙ. Διαφορές αναπροσαρμογής:		
2. Διαφορές από αναπρ/γή - Αποθεματικά επενδύσεων	818,32	818,32
3. Επιχορηγήσεις παγίων	0,00	55.386,06
V. Αποτελέσματα εις νέο:		
Υπόλοιπο κερδών χρήσεως εις νέο	24.408,47	0,00
Υπόλοιπο ζημιών χρήσεως εις νέο	0,00	-128.137,99
Υπόλοιπο ζημιών προηγ. χρήσεων	-789.291,81	-661.153,82
Διαφορές φορολ. ελέγχου	-22.170,68	-77.266,66
Σύνολο ιδίων κεφαλαίων	667.074,30	642.955,91
Γ. ΥΠΟΧΡΕΩΣΕΙΣ		
Ι. Μακροπρ/σμες Υποχρεώσεις		
2. Δάνεια Τραπεζών	3.213.793,21	1.844.888,06
ΙΙ. Βραχυπρ/σμες Υποχρεώσεις		
1. Προμηθευτές	99.430,71	4.032,08
2α. Επιταγές πληρωτέες	47.680,59	59.196,53
3. Τράπεζ. λ/βραχ/μων υποχρ.	95.200,11	740.333,80
4. Προκαταβολές πελατών	173.975,08	411.017,13
5. Υποχρεώσ. από φόρους-τέλη	13.112,35	1.540,74
6. Ασφαλιστικοί Οργανισμοί	37.831,31	30.498,27
11. Πιστωτές διάφοροι	2.095,94	1.405,23
	469.326,09	1.248.023,78
Σύνολο υποχρεώσεων (Γ+ΓΙΙ)	3.683.119,30	3.092.911,84
Δ. ΜΕΤΑΒΑΤΙΚΟΙ ΛΟΓ. ΠΑΘΗΤΙΚΟΥ		
2. Εξοδα χρήσεως δουλευμένα	44.485,15	0,00
Γενικό Σύνολο Παθητικού (Α+Γ+Δ)	4.394.678,75	3.735.867,75

ΣΗΜΕΙΩΣΗ: Εγινε αναπροσαρμογή της αξίας των ακινήτων της εταιφείας σύμφωνα με το Ν. 2065/92 και Ν. 3296/04 την 31.12.2004.

ΚΑΤΑΣΤΑΣΗ ΛΟΓΑΡΙΑΣΜΟΥ ΑΠΟΤΕΛΕΣΜΑΤΩΝ ΧΡΗΣΕΩΣ
31ης ΔΕΚΕΜΒΡΙΟΥ 2005 (1 ΙΑΝΟΥΑΡΙΟΥ - 31 ΔΕΚΕΜΒΡΙΟΥ 2005)

		Ποσά κλειομ. χρήσ. 2005		Ποσά προηγ. χρήσ. 2004
Ι. ΑΠΟΤΕΛΕΣΜΑΤΑ ΕΚΜΕΤΑΛΛΕΥΣΕΩΣ				
Κύκλος εργασιών (πωλήσεις)		1.598.408,72		1.187.164,60
Μείον: Κόστος πωλήσεων		1.287.824,40		1.023.766,33
Μικτά Αποτελ/τα (κέρδη) Εκμεταλλεύσεως		310.584,32		163.398,27
Πλέον: Αλλα έσοδα εκμεταλλεύσεως		14.311,35		3.430,44
Σύνολο		324.895,67		166.828,71
Μείον: 1. Εξοδα διοικητικής λειτουργίας	101.174,69		76.876,37	
3. Εξοδα λειτουργίας διαθέσεως	35.692,83	136.867,52	31.496,89	108.373,26
Μερικά αποτελ/τα (κέρδη) εκμεταλλεύσεως		188.028,15		58.455,45
Μείον: 3. Χρεωστικοί τόκοι και συναφή έξοδα		150.589,08		182.143,68
Ολικά αποτελέσματα (κέρδη) εκμεταλλεύσεως		37.439,07		-123.688,23
Πλέον: 1. Εκτακτα και ανόργανα έσοδα	64.386,06		104.699,16	
Μείον: 1. Εκτακτα και ανόργανα έξοδα	150,00	64.236,06	4.449,76	100.249,40
Οργανικά και έκτακτα αποτελέσματα (κέρδη)		101.675,13		-23.438,83
Μείον: Σύνολο αποσβέσεων πάγιων στοιχείων	477.275,48		537.609,41	
Μείον: Οι από αυτές ενσώμ. στο λειτουρ. κόστος	477.275,48	0,00	432.910,25	104.699,16
ΚΑΘΑΡΑ ΑΠΟΤΕΛΕΣΜΑΤΑ (κέρδη) ΧΡΗΣΕΩΣ ΠΡΟ ΦΟΡΩΝ		101.675,13		-128.137,99

ΠΙΝΑΚΑΣ ΔΙΑΘΕΣΕΩΣ ΑΠΟΤΕΛΕΣΜΑΤΩΝ

	Ποσά κλειομ. χρήσ. 2005	Ποσά προηγ. χρήσ. 2004
Καθαρά αποτ. (κέρδη) χρήσεως	101.675,13	-128.137,99
Μείον: Υπόλοιπο αποτελ/των (ζημιών) προηγ/νων χρήσεων	0,00	-661.153,82
Μείον: Διαφορές φορολ. ελέγχου	-77.266,66	0,00
Κέρδη εις εις νέο	24.408,47	-789.291,81

Ο Πρόεδρος & Διευθ. Σύμβουλος του Δ.Σ.
ΔΩΡΟΣ ΠΙΕΡΙΔΗΣ

Η Αντιπρόεδρος
ΕΙΡΗΝΗ ΠΙΕΡΙΔΗ

Ο Προϊστάμενος του Λογιστηρίου
ΕΛΕΥΘΕΡΙΟΣ ΚΟΥΡΟΣ
ΑΡ. ΑΔΕΙΑΣ Α' ΤΑΞΗΣ 5005

Ηλεκτρονική Στοιχειοθεσία & Δημοσιεύσεις Ισολογισμών «Η ΔΡΑΣΙΣ», Τηλ. 63.790 - 64.393 - 64.200 κ. Μαριά

ΑΝΑΚΟΙΝΩΣΕΙΣ - ΙΣΟΛΟΓΙΣΜΟΙ ΗΔΡΑΣΙΣ

Ξενοδοχειακαί - Τουριστικαί - Οικοδομικαί Επιχειρήσεις Ν. ΛΥΜΠΕΡΗΣ Α.Ε.

Μ.Α.Ε:12219/80/Β/86/182

ΙΣΟΛΟΓΙΣΜΟΣ 31ης ΔΕΚΕΜΒΡΙΟΥ 2005 - ΕΤΑΙΡΙΚΗ ΧΡΗΣΗ (1 ΙΑΝΟΥΑΡΙΟΥ - 31 ΔΕΚΕΜΒΡΙΟΥ 2005)

ΕΝΕΡΓΗΤΙΚΟ

	Ποσά κλειομένης χρήσεως 2005			Ποσά προηγουμ. χρήσεως 2004		
Β. ΕΞΟΔΑ ΕΓΚΑΤΑΣΤΑΣΕΩΣ	Αξία Κτήσ.	Αποσβέσ.	Αναπ. Αξία	Αξία Κτήσ.	Αποσβέσ.	Αναπ. Αξία
1. Εξοδα ιδρύσεως & Α' εγκαταστ.	12.026,54	12.026,52	0,02	11.126,54	11.126,52	0,02
Γ. ΠΑΓΙΟ ΕΝΕΡΓΗΤΙΚΟ						
ΙΙ. Ενσώματες ακινητοποιήσεις:						
1. Γήπεδα - Οικόπεδα	725.814,38	0,00	725.814,38	725.814,38	0,00	725.814,38
3. Κτίρια και Τεχνικά Εργα	4.252.649,82	4.217.239,14	35.410,68	4.226.672,82	4.214.770,85	11.901,97
4. Μηχ/τα - Τεχνικές Εγκαταστ. και λοιπός μηχαν. εξοπλισμός	198.138,28	183.202,22	14.936,06	191.696,84	172.020,62	19.676,22
5. Μεταφορικά Μέσα	22.258,82	16.274,94	5.983,88	22.258,82	14.098,98	8.159,84
6. Επιπλα και λοιπός Εξοπλισμός	938.626,84	662.137,78	276.489,06	801.461,62	562.492,59	238.969,03
7. Ακινητ. υπό εκτέλ. & προκατ.	1.000.856,50	0,00	1.000.856,50	1.000.856,50	0,00	1.000.856,50
Σύνολο Ακινητοποιήσεων (ΓΙ+ΓΙΙ)	7.138.344,64	5.078.854,08	2.059.490,56	6.968.760,98	4.963.383,04	2.005.377,94
ΙΙΙ. Συμμ/χές & άλλες μακροπρόθ. χρηματοοικονομικές απαιτήσεις:						
7. Λοιπές Μακροπρόθεσμες Απαιτήσεις	103,18		103,18			
Σύνολο Παγίου Ενεργητικού (ΓΙΙ+ΓΙΙΙ)	2.059.593,74		2.005.481,12			
Δ. ΚΥΚΛΟΦΟΡΟΥΝ ΕΝΕΡΓΗΤΙΚΟ						
Ι. Αποθέματα:						
1. Εμπορεύματα	24.431,60		15.709,99			
ΙΙ. Απαιτήσεις:						
7. Ελληνικό δημόσιο - ΦΠΑ	9.629,55		13.836,85			
10. Παραγγελίες στο εξωτερικό	0,00		455,90			
11. Χρεώστες Διάφοροι	127.104,74		166.310,37			
12. Λογαρ. Διαχειρίσεως προκαταβολών και πιστώσεων	539.564,61		629.962,46			
13. Ελλ. Δημόσιο - Προκ/λές φόρων	34.071,69		0,00			
	710.370,59		810.565,58			
IV. Διαθέσιμα						
1. Ταμείο	72.816,50		21.709,92			
3. Καταθέσεις όψεως και προθεσμίας	11.664,65		215.164,36			
	84.481,15		236.874,28			
Σύνολο Κυκλοφ. Ενεργητ. (ΔΙ+ΔΙΙ+ΔΙV)	819.283,34		1.063.149,85			
Ε. ΜΕΤΑΒΑΤΙΚΟΙ ΛΟΓΑΡ. ΕΝΕΡΓΗΤΙΚΟΥ						
1. Εξοδα Επομένων Χρήσεων	0,00		45.212,10			
Γενικό Σύνολο Ενεργητικού (Β+Γ+Δ)	2.878.877,10		3.113.843,09			
ΛΟΓΑΡΙΑΣΜΟΙ ΤΑΞΕΩΣ ΧΡΕΩΣΤΙΚΟΙ						
4. Λοιποί λογαριασμοί τάξεως	351.818,86		351.818,86			

ΠΑΘΗΤΙΚΟ

Α. ΙΔΙΑ ΚΕΦΑΛΑΙΑ	Ποσά κλειομ. χρήσ. 2005	Ποσά προηγ. χρήσ. 2004
Ι. Κεφάλαιο Μετοχικό (1.146.500 ανώνυμες μετοχές του 1,00 ευρώ)		
1. Καταβλημένο	1.146.500,00	1.146.160,00
ΙΙΙ. Διαφορές αναπροσαρμογής:		
2. Διαφορές από αναπροσ/γή αξίας λοιπών περιουσιακών στοιχείων	486,52	826,52
IV. Αποθεματικά κεφάλαια:		
1. Τακτικό αποθεματικό	30.384,80	19.114,34
5. Αφορολόγητα αποθεματικά ειδικών διατάξεων νόμων	32.465,18	32.465,18
Σύνολο ιδίων κεφαλαίων	1.209.836,50	1.198.566,04
Β. ΠΡΟΒΛΕΨΕΙΣ ΓΙΑ ΚΙΝΔΥΝΟΥΣ ΚΑΙ ΕΞΟΔΑ		
1. Προβλέψεις για αποζημ. προσωπικού λόγω εξόδου από την υπηρεσία	50.389,92	46.402,97
2. Προβλέψ. Ν. 3296/04 επισφ. απαιτήσεων	6.455,76	0,00
	56.845,68	46.402,97
Γ. ΥΠΟΧΡΕΩΣΕΙΣ		
Ι. Μακροπρόθεσμες Υποχρεώσεις:		
2. Δάνεια Τραπεζών	77.126,82	77.126,82
ΙΙ. Βραχυπρόθεσμες Υποχρεώσεις:		
1. Προμηθευτές	81.076,53	157.693,43
2. Επιταγές πληρωτέες	114.954,57	117.055,12
3. Τράπεζες λ/βραχυπρ. υποχρεώσεων	357.234,76	715.488,89
5. Υποχρεώσεις από φόρους - τέλη	111.767,18	6.813,34
6. Ασφαλιστικοί Οργανισμοί	21.248,35	21.135,32
10. Μερίσματα πληρωτέα	214.100,00	96.900,00
11. Πιστωτές Διάφοροι	32.842,95	33.567,65
	933.224,34	1.148.653,75
Σύνολο Υποχρεώσεων (ΓΙ+ΓΙΙ)	1.010.351,16	1.225.780,57
Δ. ΜΕΤΑΒΑΤΙΚΟΙ ΛΟΓ. ΠΑΘΗΤΙΚΟΥ		
1. Εσοδα επομένων χρήσεων	601.843,76	643.093,51
Γενικό Σύνολο Παθητικού (Α+Γ)	2.878.877,10	3.113.843,09
ΛΟΓΑΡΙΑΣΜΟΙ ΤΑΞΕΩΣ ΠΙΣΤΩΤΙΚΟΙ		
4. Λοιποί λογαριασμοί τάξεως	351.818,86	351.818,86

ΣΗΜΕΙΩΣΗ: Εγινε αναπροσαρμογή της αξίας των ακινήτων της εταιρείας σύμφωνα με το Ν. 2065/92 και Ν. 3296/04 την 31.12.2004 € 155.738,64.

ΚΑΤΑΣΤΑΣΗ ΛΟΓΑΡΙΑΣΜΟΥ ΑΠΟΤΕΛΕΣΜΑΤΩΝ ΧΡΗΣΕΩΣ
31ης ΔΕΚΕΜΒΡΙΟΥ 2005 (1 ΙΑΝΟΥΑΡΙΟΥ - 31 ΔΕΚΕΜΒΡΙΟΥ 2005)

			Ποσά κλειομ. χρήσ. 2005			Ποσά προηγ. χρήσ. 2004
Ι. ΑΠΟΤΕΛΕΣΜΑΤΑ ΕΚΜΕΤΑΛΛΕΥΣΕΩΣ						
Κύκλος εργασιών (πωλήσεις)			1.539.037,90			1.298.278,88
Μείον: Κόστος πωλήσεων			1.061.755,88			1.082.183,45
Μικτά Αποτελέσματα (κέρδη) Εκμεταλλεύσεως			477.282,02			216.095,43
Πλέον: Αλλα έσοδα εκμεταλλεύσεως			991,16			0,00
Σύνολο			478.273,18			216.095,43
Μείον: 1. Εξοδα διοικητικής λειτουργίας		120.455,68			119.106,74	
2. Εξοδα λειτουργίας διαθέσεως		7.626,10	128.081,78		4.755,81	123.862,55
Μερικά αποτελέσματα (κέρδη) Εκμεταλλεύσεως			350.191,40			92.232,88
Πλέον: 4. Πιστωτικοί τόκοι και συναφή έσοδα		420,91			1.477,59	
Μείον: 3. Χρεωστικοί τόκοι και συναφή έξοδα		55.282,66	-54.861,75		70.573,27	-69.095,68
Ολικά αποτελέσματα (κέρδη) εκμεταλλεύσεως			295.329,65			23.137,20
ΙΙ. Εκτακτα αποτελέσματα						
Πλέον: 1. Εκτακτα και ανόργανα έσοδα	49.621,75			49.621,75		
2. Εσοδα από προβλ. προηγ. χρήσεων	46.402,97	96.024,72		0,00	49.621,75	
Μείον: 2. Εκτακτες ζημίες	36.550,00			0,00		
4. Προβλ. για έκτακ. κινδύνους	23.053,55	59.603,55	36.421,17	0,00	0,00	49.621,75
Οργανικά και έκτακτα αποτελέσματα (κέρδη)			331.750,82			72.758,95
Μείον: Σύνολο αποσβέσεων πάγιων στοιχείων		116.371,04			181.652,68	
Μείον: Οι από αυτές ενσώματες στο λειτουρ. κόστος		116.371,04	0,00		181.652,68	0,00
ΚΑΘΑΡΑ ΑΠΟΤΕΛΕΣΜΑΤΑ (κέρδη) ΧΡΗΣΕΩΣ ΠΡΟ ΦΟΡΩΝ			331.750,82			72.758,95

ΠΙΝΑΚΑΣ ΔΙΑΘΕΣΕΩΣ ΑΠΟΤΕΛΕΣΜΑΤΩΝ

	Ποσά κλειομ. χρήσ. 2005	Ποσά προηγ. χρήσ. 2004
Καθαρά αποτελ/τα (κέρδη) χρήσεως	331.750,82	72.758,95
Μείον: Διαφορές φορολογικού ελέγχου προηγ. χρήσεων	0,00	16.623,00
Σύνολο	331.750,82	56.135,95
Μείον: 1. Φόρος εισοδήματος	106.380,36	25.685,74
Κέρδη προς διάθεση	225.370,46	30.450,21
Η διάθεση των κερδών γίνεται ως εξής:		
1. Τακτικό αποθεματικό	11.270,46	1.550,21
2. Μερίσματα πληρωτέα	214.100,00	28.900,00
	225.370,46	30.450,21

Ρόδος 20 Απριλίου 2006

Ο Πρόεδρος & Διευθύνων Σύμβουλος	Ενας Σύμβουλος	Ο Λογιστής	Ο Προϊστάμενος του Λογιστηρίου
ΦΙΛΙΠΠΟΣ Ν. ΛΥΜΠΕΡΗΣ	ΔΗΜΗΤΡΙΟΣ Ν. ΛΥΜΠΕΡΗΣ	ΓΕΩΡΓΙΟΣ ΜΗΤΣΟΥ	ΕΛΕΥΘΕΡΙΟΣ ΚΟΥΡΟΣ ΑΡ. ΑΔΕΙΑΣ Α' ΤΑΞΗΣ 5005

ΕΚΘΕΣΗ ΕΛΕΓΧΟΥ ΟΡΚΩΤΩΝ ΕΛΕΓΚΤΩΝ ΛΟΓΙΣΤΩΝ

Προς τους Μετόχους της Ανώνυμης Εταιρίας «ΞΕΝΟΔΟΧΕΙΑΚΕΣ ΤΟΥΡΙΣΤΙΚΕΣ ΟΙΚΟΔΟΜΙΚΕΣ ΕΠΙΧΕΙΡΗΣΕΙΣ Ν. ΛΥΜΠΕΡΗΣ Α.Ε.»

Ελέγξαμε τις ανωτέρω οικονομικές καταστάσεις της Ανώνυμης Εταιρίας «ΞΕΝΟΔΟΧΕΙΑΚΕΣ ΤΟΥΡΙΣΤΙΚΕΣ ΟΙΚΟΔΟΜΙΚΕΣ ΕΠΙΧΕΙΡΗΣΕΙΣ Ν. ΛΥΜΠΕΡΗΣ Α.Ε.», της εταιρικής χρήσεως που έληξε την 31η Δεκεμβρίου 2005. Η ευθύνη της σύνταξης των οικονομικών καταστάσεων βαρύνει τη διοίκηση της εταιρίας. Η δική μας ευθύνη περιορίζεται στη διαμόρφωση και τη διατύπωση γνώμης επί των οικονομικών καταστάσεων, εδραιωμένης στο διενεργηθέντα έλεγχο. Ο έλεγχός μας διενεργήθηκε σύμφωνα με τα Ελληνικά Ελεγκτικά Πρότυπα, που είναι εναρμονισμένα με τα Διεθνή Ελεγκτικά Πρότυπα. Τα Πρότυπα αυτά απαιτούν το σχεδιασμό και την εκτέλεση του ελεγκτικού έργου κατά τρόπο που να διασφαλίζει εύλογη βεβαιότητα ότι οι οικονομικές καταστάσεις είναι απαλλαγμένες από ουσιώδεις ανακρίβειες και παραλείψεις. Ο έλεγχος περιλαμβάνει την εξέταση, σε δειγματοληπτική βάση, αποδεικτικών στοιχείων που να στηρίζουν τα ποσά και τις πληροφορίες που περιλαμβάνονται σης οικονομικές καταστάσεις. Ο έλεγχος επίσης περιλαμβάνει την αξιολόγηση των λογιστικών αρχών που ακολουθήθηκαν, των εκτιμήσεων της διοίκησης της Εταιρίας και, γενικότερα, της παρουσίασης των δεδομένων στις οικονομικές καταστάσεις καθώς και την αξιολόγηση της συνέπειας της Έκθεσης του Διοικητικού Συμβουλίου με τις οικονομικές καταστάσεις. Πιστεύουμε ότι ο έλεγχος που διενεργήθηκε παρέχει επαρκή βάση για την διαμόρφωση της έκθεσής μας. Από τον έλεγχο μας προέκυψε ότι: 1) Για το υπόλοιπο του λογαριασμού «Λογαριασμός Διαχειρίσεως προκαταβολών και πιστώσεων» € 539.564,61, το οποίον προέρχεται από προηγούμενες χρήσεις, στα θέματα της δημοσιευθείσης προσκλήσεως για τη σύγκλιση της Γενικής Συνελεύσεως των μετόχων της 30/06/2006 υπάρχει σχετικό θέμα για τον συμψηφισμό του εν λόγω ποσού με μερίσματα πληρωτέα. 2) Η υπάρχουσα πρόβλεψη για αποζημίωση προσωπικού λόγω εξόδου από την υπηρεσία υπολείπεται της προβλεπόμενης από τις διατάξεις του άρθρου 42 ε του Κ.Ν. 2190/20 κατά το ποσό των € 12.209,00 περίπου το οποίο θα έπρεπε να είχε βαρύνει τα αποτελέσματα της κλειόμενης χρήσεως. Με εξαίρεση τις επιπτώσεις των θεμάτων που μνημονεύονται στην προηγούμενη παράγραφο, κατά τη γνώμη μας, οι προαναφερόμενες οικονομικές καταστάσεις απεικονίζουν ακριβοδίκαια την οικονομική θέση της Εταιρίας κατά την 31η Δεκεμβρίου 2005 και τα αποτελέσματα των εργασιών της, της χρήσεως που έληξε αυτή την ημερομηνία, σύμφωνα με τα Λογιστικά Πρότυπα που προσδιορίζονται από την Ελληνική εταιρική νομοθεσία και το περιεχόμενο της Έκθεσης του Διοικητικού Συμβουλίου είναι συνεπές με τις προαναφερόμενες οικονομικές καταστάσεις. Χωρίς να διατυπώνουμε επιφύλαξη ως προς τα συμπεράσματα του ελέγχου, επισημαίνουμε ότι η εταιρεία έχει ελεγχθεί από τις φορολογικές αρχές μέχρι και τη χρήση 2002 και συνεπώς οι φορολογικές της υποχρεώσεις για τις επόμενες χρήσεις 2003 έως 2005 δεν έχουν καταστεί οριστικές. Επειδή η έκβαση του φορολογικού ελέγχου δεν είναι δυνατόν να προβλεφθεί στο παρόν στάδιο δεν έχει σχηματισθεί οποιαδήποτε πρόβλεψη στις οικονομικές καταστάσεις σχετικά με το θέμα αυτό.

BKR ΠΡΟΤΥΠΟΣ ΕΛΕΓΚΤΙΚΗ Α.Ε.
Ορκωτοί Ελεγκτές Λογιστές - Σύμβουλοι Επιχειρήσεων
Ανεξάρτητο Μέλος της BKR INTERNATIONAL

Αθήνα, 3 Ιουνίου 2006
Ο Ορκωτός Ελεγκτής Λογιστής
Ανδρέας Δημ. Τσαμάκης
Α.Μ. ΣΟΕΛ 17101

Ηλεκτρονική Στοιχειοθεσία & Δημοσιεύσεις Ισολογισμών «Η ΔΡΑΣΙΣ», Τηλ. 63.790 - 64.393 - 64.200 κ. Μαριά



Ξενοδοχειακές - Τουριστικές & Εμπορικές Επιχειρήσεις ΓΕΝΝΑΔΙΟΥ Α.Ε.

Μ.Α.Ε 19967/80/Β/89/80

ΙΣΟΛΟΓΙΣΜΟΣ 31ης ΔΕΚΕΜΒΡΙΟΥ 2005 - 16η ΕΤΑΙΡΙΚΗ ΧΡΗΣΗ (1 ΙΑΝΟΥΑΡΙΟΥ - 31 ΔΕΚΕΜΒΡΙΟΥ 2005)

ΕΝΕΡΓΗΤΙΚΟ	Ποσά κλειομένης χρήσεως 2005 Αξία Κτήσ.	Αποσβέσ.	Αναπ. Αξία	Ποσά προηγουμ. χρήσεως 2004 Αξία Κτήσ.	Αποσβέσ.	Αναπ. Αξία
Β. ΕΞΟΔΑ ΕΓΚΑΤΑΣΤΑΣΕΩΣ						
1. Εξοδα Ιδρύσεως & Α' Εγκατ.	6.328,46	6.328,46	0,00	6.328,46	6.328,46	0,00
3. Τόκοι δανείων κατασκ. περιόδου	48.090,69	48.090,69	0,00	48.090,69	48.090,69	0,00
4. Λοιπά έξοδα εγκαταστάσεως	1.514,15	1.514,15	0,00	1.514,15	1.514,15	0,00
	55.933,30	55.933,30	0,00	55.933,30	55.933,30	0,00
Γ. ΠΑΓΙΟ ΕΝΕΡΓΗΤΙΚΟ						
ΙΙ. Ενσώματες ακινητοποιήσεις:						
1. Γήπεδα - Οικόπεδα	181.506,50	0,00	181.506,50	181.506,50	0,00	181.506,50
3. Κτίρια και τεχνικά έργα	557.829,05	398.933,65	158.895,40	555.729,05	371.068,45	184.660,60
4. Μηχ/τα - Τεχνικές εγκαταστ.	15.953,26	15.953,22	0,04	15.758,57	15.549,02	209,55
6. Επιπλα και λοιπός εξοπλισμός	143.650,03	121.717,84	21.932,19	131.124,28	115.900,83	15.223,45
Σύνολο Ακινητοποιήσεων (ΓΙΙ)	898.938,84	536.604,71	362.334,13	884.118,40	502.518,30	381.600,10
ΙΙΙ. Συμμ/χές & άλλες μακροπρόθ. χρηματοοικονομικές απαιτήσεις:						
7. Λοιπές μακροπρόθεσμες απαιτήσεις			895,09			895,09
Σύνολο Παγίου Ενεργητικού (ΓΙΙ+ΓΙΙΙ)			363.229,22			382.495,19
Δ. ΚΥΚΛΟΦΟΡΟΥΝ ΕΝΕΡΓΗΤΙΚΟ						
ΙΙ. Απαιτήσεις:						
1. Πελάτες			10.693,00			25.659,48
IV. Διαθέσιμα						
1. Ταμείο			131.889,37			95.985,34
Σύνολο Κυκλοφ. Ενεργητ. (ΔΙΙ+ΔΙV)			142.582,37			121.644,82
Ε. ΜΕΤΑΒΑΤΙΚΟΙ ΛΟΓΑΡ. ΕΝΕΡΓΗΤΙΚΟΥ						
1. Εξοδα επομένων χρήσεων			80,00			444,61
Γενικό Σύνολο Ενεργητικού (Β+Γ+Δ+Ε)			505.891,59			504.584,62

ΠΑΘΗΤΙΚΟ	Ποσά κλειομ. χρήσ. 2005	Ποσά προηγ. χρήσ. 2004
Α. ΙΔΙΑ ΚΕΦΑΛΑΙΑ		
Ι. Κεφάλαιο Μετοχικό		
1. Καταβεβλημένο	320.000,00	320.000,00
ΙΙΙ. Διαφορές αναπροσαρμογής:		
3. Επιχορηγήσεις επενδύσεων	191.095,11	191.095,11
V. Αποτελέσματα εις νέο:		
Υπόλοιπο ζημιών χρήσεως εις νέο	-46.428,34	-70.894,06
Σύνολο ιδίων κεφαλαίων	464.666,77	440.201,05
Γ. ΥΠΟΧΡΕΩΣΕΙΣ		
ΙΙ. Βραχυπρόθεσμες Υποχρεώσεις:		
1. Προμηθευτές	3.205,60	1.805,53
4. Προκαταβολές Πελατών	-25.659,48	0,00
5. Υποχρεώσεις από φόρους - τέλη	4.984,64	3.883,98
10. Μερίσματα πληρωτέα	58.694,06	58.694,06
Σύνολο Υποχρεώσεων (ΓΙΙ)	41.224,82	64.383,57
Γενικό Σύνολο Παθητικού (Α+Γ)	505.891,59	504.584,62

ΚΑΤΑΣΤΑΣΗ ΛΟΓΑΡΙΑΣΜΟΥ ΑΠΟΤΕΛΕΣΜΑΤΩΝ ΧΡΗΣΕΩΣ
31ης ΔΕΚΕΜΒΡΙΟΥ 2005 (1 ΙΑΝΟΥΑΡΙΟΥ - 31 ΔΕΚΕΜΒΡΙΟΥ 2005)

		Ποσά κλειομ. χρήσ. 2005		Ποσά προηγ. χρήσ. 2004
Ι. ΑΠΟΤΕΛΕΣΜΑΤΑ ΕΚΜΕΤΑΛΛΕΥΣΕΩΣ				
Κύκλος εργασιών (πωλήσεις)		155.340,34		148.421,58
Μείον: Κόστος πωλήσεων		130.874,62		135.555,65
Μικτά Αποτελ/τα (κέρδη) Εκμεταλλεύσεως		24.465,72		12.865,93
Μείον: 1. Εκτακτα και ανόργανα έξοδα		0,00		688,53
Οργανικά και έκτακτα αποτελέσματα (κέρδη)		24.465,72		12.177,40
Μείον: Σύνολο αποσβέσεων πάγιων στοιχείων	34.086,41		22.821,31	
Μείον: Οι από αυτές ενσώμ. στο λειτ. κόστος	34.086,41	0,00	22.821,31	0,00
ΚΑΘΑΡΑ ΑΠΟΤΕΛΕΣΜΑΤΑ (κέρδη) ΧΡΗΣΕΩΣ		24.465,72		12.177,40

ΠΙΝΑΚΑΣ ΔΙΑΘΕΣΕΩΣ ΑΠΟΤΕΛΕΣΜΑΤΩΝ	Ποσά κλειομ. χρήσ. 2005	Ποσά προηγ. χρήσ. 2004
Καθαρά αποτελ/τα (κέρδη) χρήσεως	24.465,72	12.177,40
Μείον: Υπόλοιπο αποτελεσμάτων (ζημιών) προηγούμενων χρήσεων	-70.894,06	-83.071,46
Ζημίες εις νέο	-46.428,34	-70.894,06

Ο Πρόεδρος & Δ/νων Σύμβουλος
ΙΩΑΝΝΗΣ ΣΑΒΒΑΣ

Ο Αντιπρόεδρος
ΑΝΑΣΤΑΣΙΟΣ ΠΑΠΑΖΑΧΑΡΙΟΥ

Ο Προϊστάμενος Λογιστηρίου
ΛΕΜΟΝΗΣ Γ. ΝΙΚΟΛΑΟΣ
ΑΔΤ: Φ 230846

Ηλεκτρονική Στοιχειοθεσία & Δημοσιεύσεις Ισολογισμών «Η ΔΡΑΣΙΣ», Τηλ. 63.790 - 64.393 - 64.200 κ. Μαριά

ΕΜΠΟΡΙΚΕΣ ΤΟΥΡΙΣΤΙΚΕΣ ΞΕΝΟΔΟΧΕΙΑΚΕΣ ΕΠΙΧΕΙΡΗΣΕΙΣ Ι. ΧΑΤΖΗΝΙΚΟΛΑΚΗΣ ΑΝΩΝΥΜΗ ΕΤΑΙΡΕΙΑ

Μ.Α.Ε. 52476/80/Β/02/27

ΙΣΟΛΟΓΙΣΜΟΣ 31ης ΔΕΚΕΜΒΡΙΟΥ 2005 - 3η ΕΤΑΙΡΙΚΗ ΧΡΗΣΗ (1 ΙΑΝΟΥΑΡΙΟΥ - 31 ΔΕΚΕΜΒΡΙΟΥ 2005)

ΕΝΕΡΓΗΤΙΚΟ	Ποσά κλειομένης χρήσεως 2005 Αξία Κτήσ.	Αποσβέσ.	Αναπ. Αξία	Ποσά προηγουμ. χρήσεως 2004 Αξία Κτήσ.	Αποσβέσ.	Αναπ. Αξία
Β. ΕΞΟΔΑ ΕΓΚΑΤΑΣΤΑΣΕΩΣ						
1. Εξοδα ιδρύσ. & Α' εγκατ/σεως	8.387,02	5.511,67	2.875,35	8.387,02	3.834,27	4.552,75
4. Λοιπά έξοδα εγκαταστάσεως	54.522,83	37.263,99	17.258,84	46.509,35	33.887,54	12.621,81
	62.909,85	42.775,66	20.134,19	54.896,37	37.721,81	17.174,56
Γ. ΠΑΓΙΟ ΕΝΕΡΓΗΤΙΚΟ						
ΙΙ. Ενσώματες ακινητοποιήσεις:						
1. Γήπεδα - Οικόπεδα	236.758,05	0,00	236.758,05	236.758,05	0,00	236.758,05
3. Κτίρια και τεχνικά έργα	938.537,99	70.587,84	867.950,15	900.044,47	62.616,06	837.428,41
4. Μηχ/τα - Τεχνικές εγκαταστ. και λοιπός μηχαν. εξοπλισμός	401.292,88	141.705,76	259.587,12	370.686,70	122.368,97	248.317,73
5. Μεταφορικά Μέσα	39.402,03	24.071,92	15.330,11	38.382,03	18.374,43	20.007,60
6. Επιπλα και λοιπός εξοπλισμός	565.513,85	173.057,06	392.456,79	512.938,14	155.638,25	357.299,89
Σύνολο Ακινητοποιήσεων (ΓΙΙ)	2.181.504,80	409.422,58	1.772.082,22	2.058.809,39	358.997,71	1.699.811,68
ΙΙΙ. Συμμ/χές & άλλες μακροπρόθ. χρηματοοικονομικές απαιτήσεις:						
7. Λοιπές μακροπρόθ. απαιτήσεις			2.130,66			2.130,66
Σύν. Παγίου Ενεργητικού (ΓΙ+ΓΙΙΙ)			1.774.212,88			1.701.942,34
Δ. ΚΥΚΛΟΦΟΡΟΥΝ ΕΝΕΡΓΗΤΙΚΟ						
Ι. Αποθέματα:						
1. Εμπορεύματα			582.057,79			550.634,82
ΙΙ. Απαιτήσεις:						
1. Πελάτες			80.977,50			61.417,39
11. Χρεώστες Διάφοροι			102,56			1.324,39
			81.080,06			62.741,78
ΙΙΙ. Χρεόγραφα						
1. Μετοχές			263,00			263,00
IV. Διαθέσιμα						
1. Ταμείο			302.381,19			149.628,22
3. Καταθέσεις Οψεως και Προθεσμίας			4.050,07			48.651,96
			306.431,26			198.280,18
Σύνολο Κυκλοφ. Ενεργητ. (ΔΙ+ΔΙΙ+ΔΙΙΙ+ΔΙV)			969.832,11			811.919,78
Ε. ΜΕΤΑΒΑΤΙΚΟΙ ΛΟΓΑΡ. ΕΝΕΡΓΗΤΙΚΟΥ						
1. Εξοδα επομένων χρήσεων			1.456,28			948,61
2. Εσοδα χρήσεως εισπρακτέα			0,00			8.398,09
3. Λοιποί μεταβ. λογαρ. Ενεργητικου			2.516,25			0,00
			3.972,53			9.346,70
Γενικό Σύνολο Ενεργητικού (Β+Γ+Δ+Ε)			2.768.151,71			2.540.383,38

ΠΑΘΗΤΙΚΟ	Ποσά κλειομ. χρήσ. 2005	Ποσά προηγ. χρήσ. 2004
Α. ΙΔΙΑ ΚΕΦΑΛΑΙΑ		
Ι. Κεφάλαιο Μετοχικό (20.000 μετοχές των 30,00 ευρώ)		
1. Καταβλημένο	300.000,00	300.000,00
ΙΙΙ. Διαφορές αναπροσαρμογής:		
2. Διαφορές από αναπροσαρμογή αξίας λοιπών περιουσιακών στοιχείων	58.714,86	58.714,86
V. Αποτελέσματα εις νέο:		
Υπόλοιπο κερδών χρήσεως εις νέο	56.754,08	55.745,73
Σύν. ιδίων κεφαλ. (ΑΙ+ΑΙΙΙ+ΑV)	415.468,94	414.460,59
Γ. ΥΠΟΧΡΕΩΣΕΙΣ		
Ι. Μακροπρόθεσμες Υποχρεώσεις:		
2. Δάνεια Τραπεζών	469.992,19	542.025,38
ΙΙ. Βραχυπρόθεσμες Υποχρεώσεις:		
1. Προμηθευτές	717.125,40	368.686,32
2α. Επιταγές πληρωτέες	467.015,78	313.523,27
3. Τράπεζες λ/βραχ. υποχρεώσ.	648.263,14	815.191,28
5. Υποχρεώσεις από φόρους-τέλη	26.736,89	550,72
6. Ασφαλιστικοί Οργανισμοί	16.832,37	19.459,75
11. Πιστωτές Διάφοροι	0,00	59.608,67
	1.875.973,58	1.577.020,01
Σύνολο Υποχρεώσεων (Γ+ΓΙ)	2.345.965,77	2.119.045,39
Δ. ΜΕΤΑΒΑΤΙΚΟΙ ΛΟΓ. ΠΑΘΗΤΙΚΟΥ		
2. Εξοδα χρήσεως δουλευμένα	6.717,00	6.877,40
Γενικό Σύν. Παθητικού (Α+Γ+Δ)	2.768.151,71	2.540.383,38

ΣΗΜΕΙΩΣΗ: 1. Η τελευταία αναπροσαρμογή της αξίας των ακινήτων της εταιρείας έγινε στη χρήση 2004, σύμφωνα με το Ν. 2065/1992.

ΚΑΤΑΣΤΑΣΗ ΛΟΓΑΡΙΑΣΜΟΥ ΑΠΟΤΕΛΕΣΜΑΤΩΝ ΧΡΗΣΕΩΣ
31ης ΔΕΚΕΜΒΡΙΟΥ 2005 (1 ΙΑΝΟΥΑΡΙΟΥ 2002 - 31 ΔΕΚΕΜΒΡΙΟΥ 2005)

		Ποσά κλειομ. χρήσ. 2005		Ποσά προηγ. χρήσ. 2004
Ι. ΑΠΟΤΕΛΕΣΜΑΤΑ ΕΚΜΕΤΑΛΛΕΥΣΕΩΣ				
Κύκλος εργασιών (πωλήσεις)		4.334.693,82		3.679.094,79
Μείον: Κόστος πωλήσεων		3.539.540,35		2.961.573,96
Μικτά Αποτελέσματα (κέρδη) Εκμεταλλεύσεως		795.153,47		717.520,83
Πλέον: Αλλα έσοδα εκμεταλλεύσεως		8.966,12		14.479,15
Σύνολο		804.119,59		731.999,98
Μείον: 1. Εξοδα διοικητικής λειτουργίας	149.658,97		140.375,64	
3. Εξοδα λειτουργίας διαθέσεως	537.424,57	687.083,54	557.860,19	698.235,83
Μερικά αποτελ/τα (κέρδη) Εκμεταλλεύσεως		117.036,05		33.764,15
Πλέον: 4. Πιστωτικοί τόκοι και συναφή έσοδα		85.419,21		65.381,01
Ολικά αποτελέσματα (κέρδη) εκμεταλλεύσεως		31.616,84		-31.616,86
ΙΙ. Μείον: Εκτακτα αποτελέσματα				3.613,20
1. Εκτακτα και ανόργανα έξοδα		0,00		-35.230,06
Οργανικά και έκτακτα αποτελέσματα (κέρδη)		31.616,84		
Μείον: Σύνολο αποσβέσεων πάγιων στοιχείων	55.478,72		98.834,94	
Μείον: Οι από αυτές ενσώμ. στο λειτ. κόστος	55.478,72	0,00	98.834,94	0,00
ΚΑΘΑΡΑ ΑΠΟΤΕΛ/ΤΑ (κέρδη) ΧΡΗΣΕΩΣ προ φόρων		31.616,84		-35.230,06

ΠΙΝΑΚΑΣ ΔΙΑΘΕΣΕΩΣ ΑΠΟΤΕΛΕΣΜΑΤΩΝ	Ποσά κλειομ. χρήσ. 2005	Ποσά προηγ. χρήσ. 2004
Καθαρά αποτελ. (κέρδη) χρήσεως	31.616,84	-35.230,06
Πλέον: Υπόλοιπο αποτελεσμάτων (κερδών) προηγ. χρήσεων	55.745,73	90.975,79
Μείον: Διαφορές φορολογικού ελέγχου προηγ. χρήσεων	-28.720,00	0,00
Σύνολο	58.642,57	55.745,73
Μείον: 2. Λοιποί μη ενσωματωμένοι στο λειτουρ. κόστος φόροι	-1.888,49	0,00
Κέρδη προς διάθεση	56.754,08	55.745,73
Η διάθεση των κερδών γίνεται ως εξής:		
8. Υπόλοιπο κερδών εις νέο	56.754,08	55.745,73
	56.754,08	55.745,73

Ο Πρόεδρος και Διευθ. Σύμβουλος
ΙΩΑΝΝΗΣ ΣΤΑΜ. ΧΑΤΖΗΝΙΚΟΛΑΚΗΣ

Η Αντιπρόεδρος
ΒΑΣΙΛΙΚΗ ΜΙΧ. ΤΣΙΓΑΡΙΔΗ

Ο Λογιστής
ΜΟΥΣΕΛΙΜΗΣ Β. ΘΕΟΦΑΝΗΣ
ΑΡ. ΑΔΕΙΑΣ Α' ΤΑΞΗΣ 3309

Ξενοδοχειακαί - Τουριστικαί & Εμπορικαί Επιχειρήσεις ΑΛΕΞΙΟΣ ΜΟΥΣΤΑΚΑΚΗΣ Α.Ε.

Μ.Α.Ε. 18463/80/Β/88/154

ΙΣΟΛΟΓΙΣΜΟΣ 31ης ΔΕΚΕΜΒΡΙΟΥ 2005 - 16η ΕΤΑΙΡΙΚΗ ΧΡΗΣΗ (1 ΙΑΝΟΥΑΡΙΟΥ -31 ΔΕΚΕΜΒΡΙΟΥ 2005)

ΕΝΕΡΓΗΤΙΚΟ	Ποσά κλειομένης χρήσεως 2005			Ποσά προηγουμ. χρήσεως 2004		
Β. ΕΞΟΔΑ ΕΓΚΑΤΑΣΤΑΣΕΩΣ	Αξία Κτήσ.	Αποσβέσ.	Αναπ. Αξία	Αξία Κτήσ.	Αποσβέσ.	Αναπ. Αξία
1. Εξοδα Ιδρύσεως και Α' Εγκατ.	3.986,97	3.986,97	0,00	3.986,97	3.986,97	0,00
Γ. ΠΑΓΙΟ ΕΝΕΡΓΗΤΙΚΟ						
ΙΙ. Ενσώματες ακινητοποιήσεις:						
1. Γήπεδα - Οικόπεδα	253.485,00	0,00	253.485,00	253.485,00	0,00	253.485,00
3. Κτίρια και τεχνικά έργα	513.753,37	498.889,96	14.863,41	513.753,37	498.889,96	14.863,41
4. Μηχανήματα & τεχνικές εγκατ.	50.844,63	50.334,46	510,17	50.844,63	50.334,46	510,17
5. Μεταφορικά μέσα	78.513,73	20.023,64	58.490,09	78.513,73	20.023,64	58.490,09
6. Επιπλα και λοιπός εξοπλισμός	159.889,05	107.604,32	52.284,73	158.851,57	107.604,32	51.247,25
Σύνολο Ακινητοποιήσεων (ΓΙΙ)	1.056.485,78	676.852,38	379.633,40	1.055.448,30	676.852,38	378.595,92
ΙΙΙ. Συμ/χές & άλλες μακροπρόθ. χρηματοοικονομικές απαιτήσεις:						
7. Λοιπές Μακροπρόθεσμες Απαιτήσεις			846,66			846,66
Σύνολο Παγίου Ενεργητικού (ΓΙ+ΓΙΙ)			380.480,06			379.442,58
Δ. ΚΥΚΛΟΦΟΡΟΥΝ ΕΝΕΡΓΗΤΙΚΟ						
Ι. Αποθέματα:						
4. Πρώτες και βοηθητικές ύλες			1.062,73			3.562,73
ΙΙ. Απαιτήσεις:						
1. Πελάτες			0,00			25.392,29
10. Επισφαλείς πελάτες			3.959,37			3.959,37
11. Χρεώστες διάφοροι			11.014,17			12.534,85
			14.973,54			41.886,51
IV. Διαθέσιμα						
1. Ταμείο			17.774,39			3.824,63
3. Καταθέσεις Οψεως και Προθεσμίας			34.078,52			17.890,95
			51.852,91			21.715,58
Σύνολο Κυκλοφ. Ενεργητ. (ΔΙΙ+ΔΙV)			67.889,18			67.164,82
Γενικό Σύνολο Ενεργητικού (Β+Γ+Δ)			448.369,24			446.607,40

ΠΑΘΗΤΙΚΟ	Ποσά κλειομ. χρήσ. 2005	Ποσά προηγ. χρήσ. 2004
Α. ΙΔΙΑ ΚΕΦΑΛΑΙΑ		
Ι. Κεφάλαιο Μετοχικό		
1. Καταβλημένο	249.742,08	249.742,08
ΙΙΙ. Διαφορές αναπροσαρμογής - Επιχορηγήσεις επενδύσεων:		
2. Διαφορές από αναπροσ/γή αξίας λοιπών περιουσιακών στοιχείων	10.832,31	10.832,31
3. Επιχορηγ. επενδ. παγίου ενεργητ.	0,21	0,21
	10.832,52	10.832,52
IV. Αποθεματικά κεφάλαια:		
1. Τακτικό αποθεματικό	930,01	585,43
3. Ειδικά αποθεματικά	932,45	932,45
	1.862,46	1.517,88
V. Αποτελέσματα εις νέο:		
Υπόλοιπο ζημιών/κερδών χρήσεως εις νέο	-7.126,82	-10.049,27
VI. Ποσά προορισμένα για αύξηση κεφαλαίου:		
1. Καταθέσεις μετόχων	182.065,01	182.065,01
Σύνολο ιδίων κεφαλαίων	437.375,25	434.108,22
Γ. ΥΠΟΧΡΕΩΣΕΙΣ		
ΙΙ. Βραχυπρόθεσμες υποχρεώσεις		
1. Προμηθευτές	6.219,99	1.984,22
2α. Επιταγές πληρωτέες	0,00	6.380,42
5. Υποχρ. από φόρους - τέλη	3.105,82	2.466,36
6. Ασφαλιστικοί Οργανισμοί	1.668,18	1.668,18
Σύνολο υποχρεώσεων (ΓΙΙ)	10.993,99	12.499,18
Γενικό Σύνολο Παθητικού (Α+Γ)	448.369,24	446.607,40

ΚΑΤΑΣΤΑΣΗ ΛΟΓΑΡΙΑΣΜΟΥ ΑΠΟΤΕΛΕΣΜΑΤΩΝ ΧΡΗΣΕΩΣ
31ης ΔΕΚΕΜΒΡΙΟΥ 2005 (1 ΙΑΝΟΥΑΡΙΟΥ - 31 ΔΕΚΕΜΒΡΙΟΥ 2005)

		Ποσά κλειομ. χρήσ. 2005		Ποσά προηγ. χρήσ. 2004
Ι. ΑΠΟΤΕΛΕΣΜΑΤΑ ΕΚΜΕΤΑΛΛΕΥΣΕΩΣ				
Κύκλος εργασιών (πωλήσεις)		57.510,87		40.115,14
Μείον: Κόστος πωλήσεων		0,00		0,00
Μικτά Αποτελέσματα (κέρδη) Εκμεταλλεύσεως		57.510,87		40.115,14
Μείον: 1. Εξοδα διοικητικής λειτουργίας	44.352,30		49.602,61	
3. Εξοδα λειτουργίας διαθέσεως	6.256,23	50.608,53	1.134,76	50.737,37
Μερικά αποτελ/τα (κέρδη) Εκμεταλλεύσεως		6.902,34		-10.622,23
Μείον: 1. Εκτακτα και ανόργανα έξοδα		10,71		135,04
Οργανικά και έκτακτα αποτελέσματα (κέρδη)		6.891,63		-10.757,27
Μείον: Σύνολο αποσβέσεων παγίων	0,00		0,00	
Μείον: Οι απ' αυτές ενσωμ. στο λειτ. κόστος	0,00	0,00	0,00	0,00
ΚΑΘΑΡΑ ΑΠΟΤΕΛΕΣΜΑΤΑ (κέρδη) ΧΡΗΣΕΩΣ		6.891,63		-10.757,27

ΠΙΝΑΚΑΣ ΔΙΑΘΕΣΕΩΣ ΑΠΟΤΕΛΕΣΜΑΤΩΝ

	Ποσά κλειομ. χρήσ. 2005	Ποσά προηγ. χρήσ. 2004
Καθαρά αποτελ. (κέρδη) χρήσεως	6.891,63	-10.757,27
Μείον: Υπόλοιπο αποτελεσμάτων (ζημιών) προηγούμενων χρήσεων	-10.049,27	2.533,24
Μείον: Διαφορές φορολογικού ελέγχου προηγ. χρήσεων	-1.232,15	0,00
Σύνολο	-4.389,79	-8.224,03
Μείον: Φόρος εισοδήματος	2.392,45	1.825,24
Τακτικό αποθεματικό	344,58	0,00
Ζημιές εις νέο	-7.126,82	-10.049,27

Ο Πρόεδρος του Δ.Σ.
ΜΟΥΣΤΑΚΑΚΗΣ ΜΙΧΑΗΛ

Ο Αντιπρόεδρος
ΑΛΕΞΙΟΣ ΜΟΥΣΤΑΚΑΚΗΣ

Ο Λογιστής
ΦΡΑΓΚΙΣΚΟΣ Α. ΜΠΕΡΤΟΣ

Ηλεκτρονική Στοιχειοθεσία & Δημοσιεύσεις Ισολογισμών «Η ΔΡΑΣΙΣ», Τηλ. 63.790 - 64.393 - 64.200 κ. Μαριά

Ξενοδοχειακές - Εμπορικές - Τουριστικές Επιχειρήσεις Β. ΓΑΝΩΤΑΚΗΣ Α.Ε.

Μ.Α.Ε 12303/80/Β/86/266

ΙΣΟΛΟΓΙΣΜΟΣ 31ης ΔΕΚΕΜΒΡΙΟΥ 2005 - ΕΤΑΙΡΙΚΗ ΧΡΗΣΗ (1 ΙΑΝΟΥΑΡΙΟΥ - 31 ΔΕΚΕΜΒΡΙΟΥ 2005)

ΕΝΕΡΓΗΤΙΚΟ	Ποσά κλειομένης χρήσεως 2005			Ποσά προηγούμ. χρήσεως 2004		
Β. ΕΞΟΔΑ ΕΓΚΑΤΑΣΤΑΣΕΩΣ	Αξία Κτήσ.	Αποσβέσ.	Αναπ. Αξία	Αξία Κτήσ.	Αποσβέσ.	Αναπ. Αξία
1. Εξοδα ιδρύσ. & Α' εγκαταστ.	38.263,19	38.263,18	0,01	38.263,19	38.263,18	0,01
Γ. ΠΑΓΙΟ ΕΝΕΡΓΗΤΙΚΟ						
ΙΙ. Ενσώματες ακινητοποιήσεις:						
1. Γήπεδα - Οικόπεδα	864.248,00	0,00	864.248,00	864.248,00	0,00	864.248,00
3. Κτίρια - Τεχνικά έργα	1.527.168,92	854.772,48	672.396,44	1.527.168,92	814.269,72	712.899,20
4. Μηχανήματα - Τεχν. εγκαταστ.	61.166,91	61.166,90	0,01	61.166,91	59.480,63	1.686,28
5. Μεταφορικά μέσα	16.228,91	12.590,02	3.638,89	16.228,91	10.894,62	5.334,29
6. Επιπλα και λοιπός εξοπλισμός	259.936,28	245.849,73	14.086,55	259.936,28	241.076,25	18.860,03
Σύνολο Ακινητοποιήσεων (ΓΙΙ)	2.728.749,02	1.174.379,13	1.554.369,89	2.728.749,02	1.125.721,22	1.603.027,80
ΙΙΙ. Συμ/χές & άλλες μακρ/σμες χρηματοοικονομικές απαιτήσεις						
7. Λοιπές μακροπρ. απαιτήσεις			293,47			293,47
Σύνολο Παγίου Ενεργητικού (ΓΙΙ+ΓΙΙΙ)			1.554.663,36			1.603.321,27
Δ. ΚΥΚΛΟΦΟΡΟΥΝ ΕΝΕΡΓΗΤΙΚΟ						
Ι. Αποθέματα						
1. Εμπορεύματα			10.396,37			21.006,49
5. Προκαταβολές για αγορές αποθεμάτων			0,00			15.331,25
			10.396,37			36.337,74
ΙΙ. Απαιτήσεις						
1. Πελάτες			0,00			11.958,67
11. Χρεώστες διάφοροι			80.014,28			80.000,00
			80.014,28			91.958,67
IV. Διαθέσιμα						
1. Ταμείο			31.582,53			138.729,83
3. Καταθέσεις όψεως και προθεσμίας			453,15			471,28
			32.035,68			139.201,11
Σύνολο Κυκλοφ. Ενεργητικού (ΔΙ+ΔΙΙ+ΔΙV)			122.446,33			267.497,52
Ε. ΜΕΤΑΒΑΤΙΚΟΙ ΛΟΓΑΡ. ΕΝΕΡΓΗΤΙΚΟΥ						
1. Εξοδα Επομένων Χρήσεων			6.068,61			518,62
Γενικό Σύνολο Ενεργητικού (Β+Γ+Δ+Ε)			1.683.178,31			1.871.337,42

ΠΑΘΗΤΙΚΟ	Ποσά κλειομ. χρήσ. 2005	Ποσά προηγ. χρήσ. 2004
Α. ΙΔΙΑ ΚΕΦΑΛΑΙΑ		
Ι. Κεφάλαιο Μετοχικό		
1. Καταβεβλημένο	527.493,00	527.493,00
ΙΙΙ. Διαφορές αναπρ/γής Επιχορ. Επενδ.		
2. Διαφορές από αναπροσαρμογή αξίας λοιπών περιουσιακών στοιχείων	36.496,65	36.496,65
3. Επιχορηγήσεις πάγιου Ενεργητ.	39.344,52	44.590,45
	75.841,17	81.087,10
IV. Αποθεματικά κεφάλαια:		
4. Εκτακτα αποθεματικά	8,10	8,10
V. Αποτελέσματα εις νέον:		
Υπόλοιπο ζημιών χρήσεως εις νέο	-11.448,20	-31.494,43
Σύνολο ιδίων κεφαλαίων	591.894,07	577.093,77
Γ. ΥΠΟΧΡΕΩΣΕΙΣ		
Ι. Μακροπρόθεσμες υποχρεώσεις:		
2. Δάνεια τραπεζών	562.430,72	944.116,51
8. Λοιπές μακροπρ. υποχρεώσεις	20.000,00	82.012,70
	582.430,72	1.026.129,21
ΙΙ. Βραχυπρόθεσμες υποχρεώσεις:		
1. Προμηθευτές	58.318,80	59.899,31
4. Προκαταβολές πελατών	0,00	75.244,03
5. Υποχρεώσεις από φόρους-τέλη	48.221,28	69.794,45
6. Ασφαλιστικοί οργανισμοί	69.155,03	63.176,65
11. Πιστωτές διάφοροι	31.809,78	0,00
	207.504,89	268.114,44
Σύνολο Υποχρεώσεων (ΓΙ+ΓΙΙ)	789.935,61	1.294.243,65
Δ. ΜΕΤΑΒΑΤ. ΛΟΓ/ΣΜΟΙ ΠΑΘΗΤΙΚΟΥ		
2. Εξοδα χρήσεως δουλευμένα	301.348,63	0,00
Γενικό σύνολο Παθητ. (Α+Γ+Δ)	1.683.178,31	1.871.337,42

ΚΑΤΑΣΤΑΣΗ ΛΟΓΑΡΙΑΣΜΟΥ ΑΠΟΤΕΛΕΣΜΑΤΩΝ ΧΡΗΣΕΩΣ
31ης ΔΕΚΕΜΒΡΙΟΥ 2005 (1 ΙΑΝΟΥΑΡΙΟΥ - 31 ΔΕΚΕΜΒΡΙΟΥ 2005)

		Ποσά κλειομ. χρήσ. 2005		Ποσά προηγ. χρήσ. 2004
Ι. ΑΠΟΤΕΛΕΣΜΑΤΑ ΕΚΜΕΤΑΛΛΕΥΣΕΩΣ				
Κύκλος εργασιών (πωλήσεις-παροχή υπηρεσιών)		87.098,17		86.436,94
Μείον: Κόστος πωλήσεων-παροχής υπηρεσιών		147.055,45		53.822,45
Μικτά αποτελέσμ. (κέρδη ή ζημιές) εκμεταλλεύσεως		-59.957,28		32.614,49
Πλέον: Αλλα έσοδα εκμεταλλεύσεως		18.000,00		0,00
Σύνολο		-41.957,28		32.614,49
Μείον: 1. Εξοδα διοικητικής λειτουργίας		5.939,45		52.719,72
Μερικά αποτελέσμ. (κέρδη ή ζημιές) εκμεταλλεύσεως		-47.896,73		-20.105,23
Μείον: 3. Χρεωστικοί τόκοι και συναφή έξοδα		25,33		0,00
Ολικά αποτελέσματα (ζημιές) εκμεταλλεύσεως		-47.922,06		-20.105,23
ΙΙ. ΠΛΕΟΝ: ΕΚΤΑΚΤΑ ΑΠΟΤΕΛΕΣΜΑΤΑ				
1. Εκτακτα και ανόργανα έσοδα	80.583,09		5.245,93	
	80.583,09		5.245,93	
ΜΕΙΟΝ:				
1. Εκτακτα και ανόργανα έξοδα	1.093,16		2.109,60	
3. Εξοδα προηγ. χρήσεων	11.521,64	12.614,80	14.525,53	16.635,13
Οργανικά & έκτακτα αποτελ/τα (κέρδη ή ζημιές)		67.968,29		-11.389,20
		20.046,23		-31.494,43
Μείον: Σύνολο αποσβέσ. πάγιων στοιχείων	49.520,77		49.520,77	
Μείον: Οι από αυτές ενσωμ. στο λειτ/κό κόστος	49.520,77	0,00	49.520,77	0,00
ΚΑΘΑΡΑ ΑΠΟΤΕΛΕΣΜΑΤΑ (κέρδη ή ζημιές) ΧΡΗΣΕΩΣ		20.046,23		-31.494,43

ΠΙΝΑΚΑΣ ΔΙΑΘΕΣΕΩΣ ΑΠΟΤΕΛΕΣΜΑΤΩΝ

	Ποσά κλειομ. χρήσ. 2005	Ποσά προηγ. χρήσ. 2004
Καθαρά αποτελ. (κέρδη ή ζημιές) χρήσ.	20.046,23	-31.494,43
Μείον: Υπόλοιπο αποτελεσμάτων (ζημιών) προηγούμενων χρήσεων	-31.494,43	0,00
Ζημίες εις νέο	-11.448,20	-31.494,43

Ο Πρόεδρος & Διευθ. Σύμβουλος
ΣΤΑΜΑΤΗΣ ΓΑΝΩΤΑΚΗΣ

Η Αντιπρόεδρος
ΣΕΒΑΣΤΗ ΓΑΝΩΤΑΚΗ

Ο Λογιστής
ΚΑΡΑΣΑΒΒΑΣ ΓΕΩΡΓΙΟΣ

Ηλεκτρονική Στοιχειοθεσία & Δημοσιεύσεις Ισολογισμών «Η ΔΡΑΣΙΣ», Τηλ. 63.790 - 64.393 - 64.200 κ. Μαριά





ΜΑΡΑΘΟΥΝΤΑ Α.Ε. ΠΡΑΚΤΟΡΕΙΟ ΓΕΝΙΚΟΥ ΤΟΥΡΙΣΜΟΥ - ΕΠΙΠΛΩΜΕΝΑ ΔΙΑΜΕΡΙΣΜΑΤΑ

ΙΣΟΛΟΓΙΣΜΟΣ 31ης ΔΕΚΕΜΒΡΙΟΥ 2004 - ΕΤΑΙΡΙΚΗ ΧΡΗΣΗ (1 ΙΑΝΟΥΑΡΙΟΥ - 31 ΔΕΚΕΜΒΡΙΟΥ 2004)

ΕΝΕΡΓΗΤΙΚΟ	Ποσά κλειομένης χρήσεως 2004			Ποσά προηγουμένης χρήσεως 2003		
	Αξία Κτήσ.	Αποσβέσ.	Αναπ. Αξία	Αξία Κτήσ.	Αποσβέσ.	Αναπ. Αξία
Β. ΕΞΟΔΑ ΕΓΚΑΤΑΣΤΑΣΕΩΣ						
4. Λοιπά έξοδα εγκαταστάσεως	210.351,56	210.351,55	0,01	210.351,56	204.607,70	5.743,86
Γ. ΠΑΓΙΟ ΕΝΕΡΓΗΤΙΚΟ						
ΙΙ. Ενσώματες ακινητοποιήσεις:						
3. Κτίρια και Τεχνικά Εργα	683.765,39	489.993,49	193.771,90	683.765,39	462.642,88	221.122,51
6. Επιπλα και λοιπός Εξοπλισμός	224.144,63	224.144,37	0,26	220.869,12	207.542,43	13.326,69
Σύνολο Ακινητοποιήσεων (ΓΙΙ)	907.910,02	714.137,86	193.772,16	904.634,51	670.185,31	234.449,20
Δ. ΚΥΚΛΟΦΟΡΟΥΝ ΕΝΕΡΓΗΤΙΚΟ						
Ι. Αποθέματα:						
1. Εμπορεύματα			116.353,00			0,00
ΙΙ. Απαιτήσεις:						
1. Πελάτες			-69.242,03			37.357,83
11. Χρεώστες διάφοροι			4.076,09			4.076,09
			-65.165,94			41.433,92
IV. Διαθέσιμα						
1. Ταμείο			69.554,79			48.605,14
3. Καταθέσεις όψεως και προθεσμίας			0,58			0,00
			69.555,37			48.605,14
Σύνολο Κυκλοφ. Ενεργητ. (ΔΙ+ΔΙΙ+ΔΙV)			120.742,43			90.039,06
Ε. ΜΕΤΑΒΑΤΙΚΟΙ ΛΟΓΑΡ. ΕΝΕΡΓΗΤΙΚΟΥ						
1. Εξοδα Επομένων Χρήσεων			1.390,76			0,00
Γενικό Σύνολο Ενεργητικού (Β+Γ+Δ+Ε)			315.905,36			330.232,12

ΠΑΘΗΤΙΚΟ	Ποσά κλειομ. χρήσ. 2004	Ποσά προηγ. χρήσ. 2003
Α. ΙΔΙΑ ΚΕΦΑΛΑΙΑ		
Ι. Κεφάλαιο Μετοχικό		
1. Καταβεβλημένο	58.694,06	58.694,06
V. Αποτελέσματα εις νέο:		
Υπόλοιπο ζημιών χρήσεως εις νέο	-225.649,47	-219.069,96
VI. Ποσά προορισμένα για αύξηση κεφαλαίου:		
1. Καταθέσεις μετόχων	293.470,29	293.470,29
Σύνολο ιδίων κεφαλαίων	126.514,88	133.094,39
Γ. ΥΠΟΧΡΕΩΣΕΙΣ		
ΙΙ. Βραχυπρόθεσμες Υποχρεώσεις:		
1. Προμηθευτές	112.125,42	74.241,27
2α. Επιταγές πληρωτέες	51.216,95	0,00
4. Προκαταβολές Πελατών	0,00	114.650,14
5. Υποχρεώσεις από φόρους-τέλη	6.803,78	508,82
6. Ασφαλιστικοί Οργανισμοί	15.354,32	7.737,50
Σύνολο Υποχρεώσεων (Γ+ΓΙΙ)	185.500,47	197.137,73
Δ. ΜΕΤΑΒΑΤΙΚΟΙ ΛΟΓ. ΠΑΘΗΤΙΚΟΥ		
1. Εσοδα επομένων χρήσεων	3.890,01	0,00
Γενικό Σύνολο Παθητικού (Α+Γ+Δ)	315.905,36	330.232,12

ΚΑΤΑΣΤΑΣΗ ΛΟΓΑΡΙΑΣΜΟΥ ΑΠΟΤΕΛΕΣΜΑΤΩΝ ΧΡΗΣΕΩΣ
31ης ΔΕΚΕΜΒΡΙΟΥ 2004 (1 ΙΑΝΟΥΑΡΙΟΥ - 31 ΔΕΚΕΜΒΡΙΟΥ 2004)

		Ποσά κλειομ. χρήσ. 2004		Ποσά προηγ. χρήσ. 2003
Ι. ΑΠΟΤΕΛΕΣΜΑΤΑ ΕΚΜΕΤΑΛΛΕΥΣΕΩΣ				
Κύκλος εργασιών (πωλήσεις)		506.787,33		225.407,50
Μείον: Κόστος πωλήσεων		513.366,84		243.367,11
Μικτά Αποτελέσματα (ζημίες) Εκμεταλλεύσεως		-6.579,51		-17.959,61
Μείον: Σύνολο αποσβέσεων πάγιων στοιχείων	49.696,40		100.708,45	
Μείον: Οι απο αυτές ενσωμ/νες στο λειτ. κόστος	49.696,40	0,00	0,00	100.708,45
ΚΑΘΑΡΑ ΑΠΟΤΕΛΕΣΜΑΤΑ (ζημίες) ΧΡΗΣΕΩΣ		-6.579,51		-118.668,06

ΠΙΝΑΚΑΣ ΔΙΑΘΕΣΕΩΣ ΑΠΟΤΕΛΕΣΜΑΤΩΝ

	Ποσά κλειομ. χρήσ. 2004	Ποσά προηγ. χρήσ. 2003
Καθαρά αποτελ. (ζημιές) χρήσεως	-6.579,51	-118.668,06
Πλέον: Υπόλοιπο αποτελεσμάτων (ζημιών) προηγ. χρήσεων	-219.069,96	-100.401,90
Ζημιές εις νέο	-225.649,47	-219.069,96

Ο Πρόεδρος του Δ.Σ.
ΚΑΛΟΔΟΥΚΑΣ ΓΕΩΡΓΙΟΣ

Ο Αντιπρόεδρος
ΚΑΛΟΔΟΥΚΑΣ ΠΕΤΡΟΣ

Ο Προϊστάμενος Λογιστηρίου
ΛΕΜΟΝΗΣ Γ. ΝΙΚΟΛΑΟΣ

Ηλεκτρονική Στοιχειοθεσία & Δημοσιεύσεις Ισολογισμών «Η ΔΡΑΣΙΣ», Τηλ. 63.790 - 64.393 - 64.200 κ. Μαριά

SUMMER TIME ΞΕΝΟΔΟΧΕΙΑΚΗ Α.Ε.

Μ.Α.Ε 29405/80/Β/93/23

ΙΣΟΛΟΓΙΣΜΟΣ 31ης ΔΕΚΕΜΒΡΙΟΥ 2005 - ΕΤΑΙΡΙΚΗ ΧΡΗΣΗ (1 ΙΑΝΟΥΑΡΙΟΥ - 31 ΔΕΚΕΜΒΡΙΟΥ 2005)

ΕΝΕΡΓΗΤΙΚΟ	Ποσά κλειομένης χρήσεως 2005			Ποσά προηγουμ. χρήσεως 2004		
	Αξία Κτήσ.	Αποσβέσ.	Αναπ. Αξία	Αξία Κτήσ.	Αποσβέσ.	Αναπ. Αξία
Β. ΕΞΟΔΑ ΕΓΚΑΤΑΣΤΑΣΕΩΣ						
1. Εξοδα Ιδρύσεως & Α' Εγκατ.	7.023,24	7.023,23	0,01	7.023,24	6.320,76	702,48
2. Συν/κές διαφ. δανείων για κτήσεις παγίων στοιχείων	49.417,62	49.416,62	1,00	49.417,62	39.533,49	9.884,13
3. Τόκοι δανείων κατασκ περιόδου	77.468,58	77.467,58	1,00	77.468,58	69.721,26	7.747,32
4. Λοιπά έξοδα εγκαταστάσεως	241.139,87	231.361,61	9.778,26	239.261,67	206.361,41	32.900,26
	375.049,31	365.269,04	9.780,27	373.171,11	321.936,92	51.234,19
Γ. ΠΑΓΙΟ ΕΝΕΡΓΗΤΙΚΟ						
ΙΙ. Ενσώματες ακινητοποιήσεις:						
3. Κτίρια και Τεχνικά Εργα	1.244.097,88	154.311,00	1.089.786,88	1.244.097,88	114.270,36	1.129.827,52
4. Μηχαν/τα - Τεχνικές Εγκαταστ.	330.671,64	288.001,75	42.669,89	330.671,64	234.300,64	96.371,00
5. Μεταφορικά Μέσα	13.352,38	12.162,27	1.190,11	13.352,38	9.609,23	3.743,15
6. Επιπλα και λοιπός Εξοπλισμός	1.980.971,25	1.883.177,87	97.793,38	1.980.573,02	1.788.837,65	191.735,37
7. Ακινητοπ. υπό εκτέλ. και προκατ.	501.411,34	0,00	501.411,34	501.411,34	0,00	501.411,34
Σύνολο Ακινητοποιήσεων (ΓΙ+ΓΙΙ)	4.070.504,49	2.337.652,89	1.732.851,60	4.070.106,26	2.147.017,88	1.923.088,38
ΙΙΙ. Συμμετοχές και άλλες μακροπρόθεσμες χρηματοοικονομικές απαιτήσεις:						
1. Συμμετ. σε συνδεδεμένες επιχειρήσεις			30.000,00			0,00
7. Λοιπές μακροπρόθεσμες απαιτήσεις			16.897,12			16.897,12
			46.897,12			16.897,12
Σύνολο Παγίου Ενεργητικού (ΓΙΙ+ΓΙΙΙ)			1.779.748,72			1.939.985,50
Δ. ΚΥΚΛΟΦΟΡΟΥΝ ΕΝΕΡΓΗΤΙΚΟ						
Ι. Αποθέματα:						
5. Προκαταβολές για αγορές αποθεμάτων			64.057,08			64.057,08
ΙΙ. Απαιτήσεις						
1. Πελάτες			968.583,10			1.249.737,00
8. Δεσμευμένοι λογ/μοί καταθέσεων			14.614,67			601.424,40
11. Χρεώστες διάφοροι			190.000,00			1.474.544,36
12. Λογαρ. Διαχειρίσεως - Ελλ. Δημόσιο			0,00			40.000,00
			1.173.197,77			3.365.705,76
IV. Διαθέσιμα						
1. Ταμείο			71.367,40			247.073,77
3. Καταθέσεις όψεως και προθεσμίας			57.783,77			96.676,35
			129.151,17			343.750,12
Σύνολο Κυκλοφ. Ενεργητικού (ΔΙ+ΔΙΙ+ΔΙV)			1.366.406,02			3.773.512,96
Ε. ΜΕΤΑΒΑΤΙΚΟΙ ΛΟΓΑΡ. ΕΝΕΡΓΗΤΙΚΟΥ						
2. Εσοδα χρήσεως εισπρακτέα			7.786,92			7.459,20
3. Λοιποί μεταβ. λογαρ. Ενεργητικου			7.459,20			12.233,67
			15.246,12			19.692,87
Γενικό Σύνολο Ενεργητικού (Β+Γ+Δ+Ε)			3.171.181,13			5.784.425,52

ΠΑΘΗΤΙΚΟ	Ποσά κλειομ. χρήσ. 2005	Ποσά προηγ. χρήσ. 2004
Α. ΙΔΙΑ ΚΕΦΑΛΑΙΑ		
Ι. Κεφάλαιο Μετοχικό		
1. Καταβεβλημένο	481.827,00	481.827,00
ΙΙΙ. Διαφορές αναπροσαρμογής:		
2. Διαφορές από αναπρ/γή αξίας λοιπών περιουσιακών στοιχείων	5,52	5,52
IV. Αποθεματικά κεφάλαια:		
1. Τακτικό αποθεματικό	79.097,82	79.097,82
4. Εκτακτα αποθεματικά	4,46	4,46
5. Αφορολόγητα αποθεματικά ειδικών διατάξεων νόμων	3.532.046,36	2.308.823,00
	3.611.148,64	2.387.925,28
V. Αποτελέσματα εις νέο		
Υπόλοιπο ζημιών χρήσ. εις νέο	-2.790.025,44	0,00
VI. Ποσά για αύξηση κεφαλαίου:		
1. Καταθέσεις μετόχων	0,00	654.401,32
Σύνολο ιδίων κεφαλαίων	1.302.955,72	3.524.159,12
Γ. ΥΠΟΧΡΕΩΣΕΙΣ		
Ι. Μακροπρόθεσμες Υποχρεώσεις:		
2. Δάνεια Τραπεζών	800.000,00	800.000,00
8. Λοιπές μακροπρ. υποχρεώσεις	100.000,00	0,00
	900.000,00	800.000,00
ΙΙ. Βραχυπρόθεσμες υποχρεώσεις:		
1. Προμηθευτές	71.952,47	200.587,11
2α. Επιταγές πληρωτέες	0,00	16.839,79
3. Τράπεζες λ/βραχυπρ. υποχρεώσ.	247.943,42	236.496,38
5. Υποχρεώσεις από φόρους - τέλη	530.951,51	529.909,14
9. Υποχρεώσεις προς λοιπές επιχ.	0,00	7.914,96
11. Πιστωτές διάφοροι	117.378,01	463.904,18
	968.225,41	1.455.651,56
Σύνολο υποχρεώσεων (ΓΙ+ΓΙΙ)	1.868.225,41	2.255.651,56
Δ. ΜΕΤΑΒΑΤΙΚΟΙ ΛΟΓ. ΠΑΘΗΤΙΚΟΥ		
2. Εξοδα χρήσεως δουλευμένα	0,00	4.614,84
Γενικό Σύνολο Παθητικού (Α+Γ+Δ)	3.171.181,13	5.784.425,52

ΚΑΤΑΣΤΑΣΗ ΛΟΓΑΡΙΑΣΜΟΥ ΑΠΟΤΕΛΕΣΜΑΤΩΝ ΧΡΗΣΕΩΣ
31ης ΔΕΚΕΜΒΡΙΟΥ 2005 (1 ΙΑΝΟΥΑΡΙΟΥ - 31 ΔΕΚΕΜΒΡΙΟΥ 2005)

			Ποσά κλειομ. χρήσ. 2005			Ποσά προηγ. χρήσ. 2004
Ι. ΑΠΟΤΕΛΕΣΜΑΤΑ ΕΚΜΕΤΑΛΛΕΥΣΕΩΣ						
Κύκλος εργασιών (πωλήσεις)			1.031.488,85			1.464.906,56
Μείον: 1. Εξοδα διοικητικής λειτουργίας			897.716,74			1.298.988,19
Μερικά αποτελέσματα (κέρδη) εκμεταλλεύσεως			133.772,11			165.918,37
Πλέον: Αλλα έσοδα εκμεταλλεύσεως			7.200,00			7.200,00
Σύνολο			140.972,11			173.118,37
Μείον: 1. Εξοδα διοικητικής λειτουργίας		99.236,73			321.678,53	
3. Εξοδα λειτουργίας διαθέσεως		994,00	100.230,73		2.022,89	323.701,42
Μερικά αποτελέσματα (κέρδη ή ζημιές) Εκμεταλλεύσεως			40.741,38			-150.583,05
Πλέον: 1. Εσοδα συμμετοχών		0,00			6,56	
Μείον: 3. Χρεωστικοί τόκοι και συναφή έξοδα		65.854,18	-65.854,18		846.566,71	-846.560,15
Ολικά αποτελέσματα (ζημιές) εκμεταλλεύσεως			-25.112,80			-997.143,20
ΙΙ. Εκτακτα αποτελέσματα						
Πλέον: 2. Εκτακτα κέρδη		0,00			3.532.046,36	
3. Εσοδα προηγ. χρήσεων		0,00			4.465,75	
		0,00			3.536.512,11	
Μείον: 1. Εκτακτα και ανόργ. έξοδα	246,14			835,89		
3. Εξοδα προηγ. χρήσεων	138.887,85	139.133,99	-139.133,99	104.754,06	105.589,95	3.430.922,16
Οργανικά και έκτακτα αποτελέσματα (ζημιές ή κέρδη)			-164.246,79			2.433.778,96
Μείον: Σύνολο αποσβέσεων πάγιων στοιχείων		233.967,13			675.983,19	
Μείον: Οι από αυτές ενσώμ. στο λειτουρ. κόστος		233.967,13	0,00		675.983,19	0,00
ΚΑΘΑΡΑ ΑΠΟΤΕΛΕΣΜΑΤΑ (ζημιές ή κέρδη) ΧΡΗΣΕΩΣ ΠΡΟ ΦΟΡΩΝ			-164.246,79			2.433.778,96

ΠΙΝΑΚΑΣ ΔΙΑΘΕΣΕΩΣ ΑΠΟΤΕΛΕΣΜΑΤΩΝ

	Ποσά κλειομ. χρήσ. 2005	Ποσά προηγ. χρήσ. 2004
Καθαρά αποτελ. (ζημιές ή κέρδη) χρήσ.	-164.246,79	2.433.778,96
Πλέον: Υπόλοιπο αποτελεσμάτων (ζημιών) προηγ. χρήσεων	-2.625.778,65	0,00
Σύνολο	-2.790.025,44	2.433.778,96
Μείον: 1. Φόρος εισοδήματος	0,00	45.858,14
Κέρδη προς διάθεση / Ζημίες εις νέο	-2.790.025,44	2.387.920,82
Η διάθεση των κερδών γίνεται ως εξής:		
1. Τακτικό αποθεματικό	0,00	79.097,82
6. Αφορολόγητα αποθεματικά	0,00	2.308.823,00
	0,00	2.387.920,82

Ο Πρόεδρος και Διευθύνων Σύμβουλος
ΣΤΑΜΑΤΙΟΣ ΒΑΣ. ΓΑΝΩΤΑΚΗΣ

Η Αντιπρόεδρος
ΓΑΝΩΤΑΚΗ ΣΕΒΑΣΤΗ

Ο Λογιστής
ΓΙΩΡΓΟΣ ΚΑΡΑΣΑΒΒΑΣ

Ηλεκτρονική Στοιχειοθεσία & Δημοσιεύσεις Ισολογισμών «Η ΔΡΑΣΙΣ», Τηλ. 63.790 - 64.393 - 64.200 κ. Μαριά

Ξενοδοχειακές - Τουριστικές Επιχειρήσεις ΝΟΤΙΟΑΝΑΤΟΛΙΚΗΣ ΡΟΔΟΥ ΑΙΘΡΙΟΝ ΠΑΛΛΑΣ Α.Ε.

Μ.Α.Ε.: 21095/80/Β/90/9

ΙΣΟΛΟΓΙΣΜΟΣ 31ης ΔΕΚΕΜΒΡΙΟΥ 2005 - 14η ΕΤΑΙΡΙΚΗ ΧΡΗΣΗ (1 ΙΑΝΟΥΑΡΙΟΥ - 31 ΔΕΚΕΜΒΡΙΟΥ 2005)

ΕΝΕΡΓΗΤΙΚΟ	Ποσά κλειομένης χρήσεως 2005			Ποσά προηγουμένης χρήσεως 2004		
	Αξία κτήσ.	Αποσβέσεις	Αναπ. Αξία	Αξία κτήσ.	Αποσβέσεις	Αναπ. Αξία
Β. ΕΞΟΔΑ ΕΓΚΑΤΑΣΤΑΣΕΩΣ						
4. Λοιπά έξοδα εγκαταστάσεως	138.406,40	60.622,12	77.784,28	106.506,74	36.820,68	69.686,06
Γ. ΠΑΓΙΟ ΕΝΕΡΓΗΤΙΚΟ						
ΙΙ. Ενσώματες ακινητοποιήσεις:						
1. Γήπεδα - Οικόπεδα	4.575.171,48	0,00	4.575.171,48	4.281.671,48	0,00	4.281.671,48
3. Κτίρια και Τεχνικά Εργα	13.336.982,33	6.340.745,17	6.996.237,16	9.276.982,18	5.645.390,80	3.631.591,38
4. Μηχανήματα - Τεχνικές εγκαταστάσεις και λοιπός μηχαν. εξοπλισμός	1.650.664,65	916.613,09	734.051,56	891.167,47	804.424,35	86.743,12
5. Μεταφορικά μέσα	15.021,19	7.699,51	7.321,68	15.021,19	5.701,04	9.320,15
6. Επιπλα και λοιπός Εξοπλισμός	2.570.752,58	1.806.624,10	764.128,48	1.863.573,27	1.636.210,11	227.363,16
7. Ακινητοποιήσ. υπό εκτέλ. και προκατ.	6.366.212,42	0,00	6.366.212,42	7.100.078,40	0,00	7.100.078,40
Σύνολο Ακινητοποιήσεων (ΠΙ)	28.514.804,65	9.071.681,87	19.443.122,78	23.428.493,99	8.091.726,30	15.336.767,69
ΙΙΙ. Συμμετ. & άλλες μακροπρόθ. χρηματοοικονομικές απαιτήσεις:						
7. Λοιπές μακροπρόθεσμες απαιτήσεις			331,62			331,62
Σύνολο παγίου ενεργητικού (ΠΙ+ΠΙΙ)			19.443.454,40			15.337.099,31
Δ. ΚΥΚΛΟΦΟΡΟΥΝ ΕΝΕΡΓΗΤΙΚΟ						
Ι. Αποθέματα						
1. Εμπορεύματα			32.684,40			53.534,26
4. Πρώτες και βοηθητικές ύλες - Αναλώσιμα υλικά - Ανταλλακτικά και είδη συσκευασίας			98.527,02			45.057,41
5. Προκαταβολές για αγορές αποθεμάτων			98.569,86			76.456,21
			229.781,28			175.047,88
ΙΙ. Απαιτήσεις:						
1. Πελάτες	606.267,07			706.118,14		
	112.000,00		494.267,07	112.000,00		594.118,14
3α. Επιταγές εισπρακτέες			188.896,80			183.852,95
11. Χρεώστες διάφοροι			267.534,72			427.630,04
12. Λογαρ. Διαχειρίσεως προκατ. και πιστώσεων			0,00			300.000,00
			950.698,59			1.505.601,13
IV. Διαθέσιμα						
1. Ταμείο			152.693,48			205.119,35
3. Καταθέσεις όψεως και προθεσμίας			286.854,36			309.690,99
			439.547,84			514.810,34
Σύνολο Κυκλοφορούντος Ενεργητικού (ΔΙ+ΔΙΙ+ΔΙV)			1.620.027,71			2.195.459,35
Ε. ΜΕΤΑΒΑΤΙΚΟΙ ΛΟΓΑΡ. ΕΝΕΡΓΗΤΙΚΟΥ						
1. Εξοδα Επομένων Χρήσεων			18.484,32			18.990,66
Γενικό Σύνολο Ενεργητικού (Β+Γ+Δ+Ε)			21.159.750,71			17.621.235,38

ΠΑΘΗΤΙΚΟ	Ποσά κλειομ. χρήσ. 2005	Ποσά προηγ. χρήσ. 2004
Α. ΙΔΙΑ ΚΕΦΑΛΑΙΑ		
Ι. Κεφάλαιο Μετοχικό (188.200 ανώνυμες (μετοχές των 30 ευρώ)		
1. Καταβλημένο	5.646.000,00	5.646.000,00
ΙΙΙ. Διαφορές αναπροσαρμογής:		
2. Διαφορές από αναπροσαρμογή αξίας λοιπών περιουσιακών στοιχείων	600.331,04	600.331,04
3. Επιχορηγήσεις επενδύσεων παγίου Ενεργητικού	560.602,87	698.723,78
	1.160.933,91	1.299.054,82
IV. Αποθεματικά κεφάλαια:		
1. Τακτικό αποθεματικό	17.425,26	17.425,26
5. Αφορολόγητα αποθεματικά ειδικών διατάξεων και νόμων	262.868,60	262.868,60
	280.293,86	280.293,86
V. Αποτελέσματα εις νέο:		
Υπόλοιπο ζημιών εις νέο	-593.274,57	-337.920,19
Σύν. ιδίων κεφαλαίων (ΑΙ+ΑΙΙΙ+ΑΙV+ΑV)	6.493.953,20	6.887.428,49
Γ. ΥΠΟΧΡΕΩΣΕΙΣ		
Ι. Μακροπρόθεσμες υποχρεώσεις		
2. Δάνεια Τραπεζών	8.851.028,32	7.459.828,08
ΙΙ. Βραχυπρόθεσμες Υποχρεώσεις:		
1. Προμηθευτές	980.218,32	662.658,02
2α. Επιταγές πληρωτέες	1.215.202,72	1.800.918,04
3. Τράπεζες λ/βραχυπρ. υποχρεώσεων	1.795.600,04	614.790,82
3α. Βραχυπρόθεσμη εκχώρηση επιχορήγησης	1.480.000,00	0,00
4. Προκαταβολές πελατών	17.373,25	12.781,52
5. Υποχρεώσεις από φόρους - τέλη	108.601,19	77.440,10
6. Ασφαλιστικοί Οργανισμοί	87.727,34	84.995,30
11. Πιστωτές διάφοροι	12.903,91	13.031,69
	5.697.626,77	3.266.615,49
Σύνολο Υποχρεώσεων (ΓΙ+ΓΙΙ)	14.548.655,09	10.726.443,57
Δ. ΜΕΤΑΒΑΤΙΚΟΙ ΛΟΓ. ΠΑΘΗΤΙΚΟΥ		
2. Εξοδα χρήσεως δουλευμένα	117.142,42	7.363,32
Γενικό Σύνολο Παθητικού (Α+Γ+Δ)	21.159.750,71	17.621.235,38

ΣΗΜΕΙΩΣΕΙΣ:

1. Η τελευταία αναπροσαρμογή των γηπέδων και κτιρίων έγινε στη χρήση 2004 με βάση τις διατάξεις του Ν. 2065/92.
2. Επί των ακινήτων της εταιρείας έχουν εγγραφεί προσημειώσεις οι οποίες μαζί με τις υποχρεώσεις που εξασφαλίζουν αναλύονται στο Προσάρτημα.
3. Στο λογαριασμό "τράπεζες λ/βραχυπρ. υποχρεώσεων" περιλαμβάνεται και δάνειο € 1.480.000,00 το οποίο λήφθηκε έναντι εκχωρήσεως επιχορηγήσεως του Ν. 3299/04.

ΚΑΤΑΣΤΑΣΗ ΛΟΓΑΡΙΑΣΜΟΥ ΑΠΟΤΕΛΕΣΜΑΤΩΝ ΧΡΗΣΕΩΣ
31ης ΔΕΚΕΜΒΡΙΟΥ 2005 (1 ΙΑΝΟΥΑΡΙΟΥ - 31 ΔΕΚΕΜΒΡΙΟΥ 2005)

			Ποσά κλειομ. χρήσ. 2005			Ποσά προηγ. χρήσ. 2004
Ι. ΑΠΟΤΕΛΕΣΜΑΤΑ ΕΚΜΕΤΑΛΛΕΥΣΕΩΣ						
Κύκλος εργασιών (πωλήσεις - έσοδα)			4.821.620,05			4.186.986,23
Μείον: Κόστος πωλήσεων			3.015.797,36			2.939.211,21
Μικτά Αποτελέσματα (κέρδη) Εκμεταλλεύσεως			1.805.822,69			1.247.775,02
Πλέον: Αλλα έσοδα εκμεταλλεύσεως			43.238,39			112.608,07
Σύνολο			1.849.061,08			1.360.383,09
Μείον: 1. Εξοδα διοικητικής λειτουργίας		232.290,32			241.723,37	
3. Εξοδα λειτουργίας διαθέσεως		80.860,14	313.150,46		57.584,03	299.307,40
Μερικά αποτελέσματα (κέρδη) Εκμεταλλεύσεως			1.535.910,62			1.061.075,69
Πλέον: 4. Πιστωτικοί τόκοι και συναφή έσοδα		71,83			3.309,50	
Μείον: 3. Χρεωστικοί τόκοι και συναφή έξοδα		575.498,31	575.426,48		296.302,92	292.993,42
Ολικά αποτελέσματα (κέρδη) εκμεταλλεύσεως			960.484,14			768.082,27
ΙΙ. Πλέον: Εκτακτα αποτελέσματα						
Πλέον: 1. Εκτακτα και ανόργανα έσοδα		138.120,91			138.120,91	
3. Εσοδα προηγουμένων χρήσεων		3.322,50			0,00	
4. Εσοδα από προβλέψεις προηγ. χρήσεων		0,00			40.577,69	
		141.443,41			178.698,60	
Μείον: 1. Εκτακτα και ανόργανα έξοδα	16.536,10			1.023,04		
4. Προβλέψεις για έκτακτους κινδύν	0,00	16.536,10	124.907,31	112.000,00	113.023,04	65.675,56
Οργανικά και έκτακτα αποτελέσματα (κέρδη)			1.085.391,45			833.757,83
Μείον: Σύνολο αποσβέσεων πάγιων στοιχείων		1.003.757,01			799.222,74	
Μείον: Οι από αυτές ενσώματες στο λειτουργικό κόστος		0,00	1.003.757,01		0,00	799.222,74
ΚΑΘΑΡΑ ΑΠΟΤΕΛΤΑ (κέρδη) ΧΡΗΣ. ΠΡΟ ΦΟΡΩΝ			81.634,44			34.535,09

ΠΙΝΑΚΑΣ ΔΙΑΘΕΣΕΩΣ ΑΠΟΤΕΛΕΣΜΑΤΩΝ

	Ποσά κλειομ. χρήσ. 2005	Ποσά προηγ. χρήσ. 2004
Καθαρά αποτ. (κέρδη) χρήσεως	81.634,44	34.535,09
Μείον: Υπόλοιπο ζημιών προηγουμένων χρήσεων	-337.920,19	-493.123,82
Μείον: Υπεραξία Ν. 2065/92	0,00	493.123,82
Διαφορές φορολογικού ελέγχου	-290.484,23	-320.706,12
Σύνολο	-546.769,98	-286.171,03
Πλέον: 1. Φόρος εισοδήματος	-35.570,04	-41.604,74
1α. Φόρος προβλέψεως για επισφ. απαιτήσεις	0,00	-10.144,42
2. Λοιποί μη ενσωματ. στο λειτουρ. κόστος φόροι	-10.934,55	0,00
Ζημιές εις νέο	-593.274,57	-337.920,19

Ρόδος 30 Μαρτίου 2006

Ο Πρόεδρος του Δ.Σ.
ΓΕΩΡΓΙΟΣ ΧΑΤΖΗΚΩΝΣΤΑΝΤΙΝΟΥ
ΑΔΤ: Θ 877754

Ο Διευθύνων Σύμβουλος
ΚΩΝ/ΝΟΣ ΚΩΝΣΤΑΝΤΙΝΙΔΗΣ
ΑΔΤ: Σ 830560

Ο Οικονομικός Διευθυντής
ΣΤΑΜΑΤΙΟΣ ΚΩΝΣΤΑΝΤΙΝΟΥ
ΑΡ ΑΔΕΙΑΣ Α' ΤΑΞΗΣ 004783
ΑΔΤ: Θ 837095

ΕΚΘΕΣΗ ΕΛΕΓΧΟΥ ΟΡΚΩΤΟΥ ΕΛΕΓΚΤΗ - ΛΟΓΙΣΤΗ

Προς τους κ.κ. Μετόχους της Ανώνυμης Εταιρείας "Ξενοδοχειακές - Τουριστικές Επιχειρήσεις ΝΟΤΙΟΑΝΑΤΟΛΙΚΗΣ ΡΟΔΟΥ ΑΙΘΡΙΟΝ ΠΑΛΛΑΣ Α.Ε."

Ελέγξαμε τις συνημμένες οικονομικές καταστάσεις της Ανώνυμης Εταιρείας Ξενοδοχειακές - Τουριστικές Επιχειρήσεις ΝΟΤΙΟΑΝΑΤΟΛΙΚΗΣ ΡΟΔΟΥ ΑΙΘΡΙΟΝ ΠΑΛΛΑΣ Α.Ε.* της εταιρικής χρήσεως που έληξε την 31η Δεκεμβρίου 2005. Η ευθύνη της σύνταξης των οικονομικών καταστάσεων βαρύνει τη διοίκηση της Εταιρείας. Η δική μας ευθύνη περιορίζεται στη διαμόρφωση και τη διατύπωση γνώμης επί των οικονομικών καταστάσεων, εδραιωμένης στον διενεργηθέντα έλεγχο. Ο έλεγχός μας διενεργήθηκε σύμφωνα με τα Ελληνικά Ελεγκτικά Πρότυπα, που είναι εναρμονισμένα με τα Διεθνή Ελεγκτικά Πρότυπα. Τα Πρότυπα αυτά απαιτούν το σχεδιασμό και την εκτέλεση του ελεγκτικού έργου κατά τρόπο που να διασφαλίζει εύλογη βεβαιότητα ότι οι οικονομικές καταστάσεις είναι απαλλαγμένες από ουσιώδεις ανακρίβειες και παραλείψεις. Ο έλεγχος περιλαμβάνει την εξέταση, σε δειγματοληπτική βάση, αποδεικτικών στοιχείων που να στηρίζουν τα ποσά και τις πληροφορίες που περιλαμβάνονται στις οικονομικές καταστάσεις. Ο έλεγχος επίσης περιλαμβάνει την αξιολόγηση των λογιστικών αρχών που ακολουθήθηκαν, των εκτιμήσεων της διοίκησης της εταιρείας και, γενικότερα, της παρουσίασης των δεδομένων στις οικονομικές καταστάσεις καθώς και την αξιολόγηση της συνέπειας της Εκθεσης του Διοικητικού Συμβουλίου με τις οικονομικές καταστάσεις. Πιστεύουμε ότι ο έλεγχος που διενεργήθηκε παρέχει επαρκή βάση για την διαμόρφωση της έκθεσής μας. 1) Στον λογαριασμό "Πελάτες" περιλαμβάνονται απαιτήσεις σε καθυστέρηση συνολικού ποσού € 153.000,00 περίπου, για τις οποίες έχει σχηματισθεί πρόβλεψη ποσού € 112.000,00, ενώ θα έπρεπε η πρόβλεψη να καλύπτει το σύνολο των ανωτέρω απαιτήσεων. Συνεπεία αυτού τα ίδια κεφάλαια, κατά την 31.12.2005, εμφανίζονται αυξημένα κατά ποσό € 41.000,00. 2) Η εταιρεία βασιζόμενη στην υπ' αριθ. 205/1988 γνωμοδότηση της ολομέλειας των Νομικών Συμβούλων Διοικήσεως δεν σχημάτισε πρόβλεψη για αποζημίωση του προσωπικού της λόγω εξόδου από την υπηρεσία για συνταξιοδότηση, επειδή κανένας από το προσωπικό δεν είχε συμπληρώσει τις προϋποθέσεις συνταξιοδοτήσεώς του κατά την επόμενη χρήση. Αν η ανωτέρω πρόβλεψη σχηματιζόταν σύμφωνα με την παραγρ. 14 του άρθρου 42ε του Κ.Ν. 2190/1920, θα ανερχόταν, κατ' εκτίμησή μας, συνολικά στο ποσό των € 350.000,00 περίπου, το οποίο κατά ποσό € 150.000,00 θα είχε βαρύνει τα αποτελέσματα της παρούσης χρήσεως και κατά ποσό € 200.000,00 θα είχε βαρύνει τα αποτελέσματα των προηγούμενων χρήσεων. Κατά συνέπεια τα ίδια Κεφάλαια, κατά την 31.12.2005, εμφανίζονται αυξημένα κατά το ποσό των € 350.000,00 περίπου. Με εξαίρεση τις επιπτώσεις των θεμάτων που μνημονεύονται στις προηγούμενες δύο παραγράφους, κατά τη γνώμη μας, οι προαναφερόμενες οικονομικές καταστάσεις απεικονίζουν με ακρίβεια την οικονομική θέση της Εταιρείας κατά την 31 Δεκεμβρίου 2005 και τα αποτελέσματα των εργασιών της, της χρήσεως που έληξε αυτή την ημερομηνία, σύμφωνα με τα Λογιστικά Πρότυπα που προδιαγράφονται από την Ελληνική Εταιρική νομοθεσία και το περιεχόμενο της έκθεσης του Διοικητικού Συμβουλίου είναι συνεπές με τις προαναφερόμενες οικονομικές καταστάσεις. Χωρίς να διατυπώνουμε επιφύλαξη ως προς τα συμπεράσματα του ελέγχου, εφιστούμε την προσοχή σας στα κατωτέρω: 1) Στη σημείωση 7γ που παρατίθεται στο προσάρτημα των οικονομικών καταστάσεων, στην οποία γίνεται αναφορά στο γεγονός ότι οι φορολογικές δηλώσεις για την χρήση 2005 δεν έχουν εξετασθεί από τις Φορολογικές Αρχές, με συνέπεια να υπάρχει το ενδεχόμενο επιβολής πρόσθετων φόρων και προσαυξήσεων κατά το χρόνο που θα εξετασθούν και οριστικοποιηθούν. Η έκβαση του φορολογικού ελέγχου δεν είναι δυνατόν να προβλεφθεί στο παρόν στάδιο και, ως εκ τούτου, δεν έχει γίνει οποιαδήποτε πρόβλεψη στις οικονομικές καταστάσεις σε σχέση με το θέμα αυτό. 2) Η εταιρεία κατά πάγια τακτική δεν ενσωματώνει τις αποσβέσεις στο λειτουργικό κόστος.

Αθήνα, 04 Απριλου 2006
Ο Ορκωτός Ελεγκτής Λογιστής
ΑΝΑΣΤΑΣΙΟΣ Θ. ΚΑΒΕΛΛΑΡΗΣ
Α.Μ. Σ.Ο.Ε.Λ. 10721

Ρ.Κ.F ΕΥΡΩΕΛΕΓΚΤΙΚΗ Α.Ε.
Ορκωτοί Ελεγκτές Λογιστές

Ηλεκτρονική Στοιχειοθεσία & Δημοσιεύσεις Ισολογισμών «Η ΔΡΑΣΙΣ», Τηλ. 63.790 - 64.393 - 64.200 κ. Μαριά



Ανώνυμος Εμπορική και Βιομηχανική Εταιρεία Παραγωγής και Εμπορίας Οίνων Οινοπνευματωδών Ποτών και Αναψυκτικών «ΚΑΙΡ - ΕΛΛΑΣ Α.Ε.Β.Ε.»

Μ.Α.Ε 19891/80/Β/89/74

ΙΣΟΛΟΓΙΣΜΟΣ 31ης ΔΕΚΕΜΒΡΙΟΥ 2005 - 16η ΕΤΑΙΡΙΚΗ ΧΡΗΣΗ (1 ΙΑΝΟΥΑΡΙΟΥ - 31 ΔΕΚΕΜΒΡΙΟΥ 2005)

ΕΝΕΡΓΗΤΙΚΟ	Ποσά κλειομένης χρήσεως 2005			Ποσά προηγουμ. χρήσεως 2004		
	Αξία κτήσ.	Αποσβεσ.	Αναπ. αξία	Αξία κτήσ.	Αποσβεσ.	Αναπ. αξία
Γ. ΠΑΓΙΟ ΕΝΕΡΓΗΤΙΚΟ						
II. Ενσώματες Ακινητοποιήσεις						
5. Μεταφορικά μέσα	11.957,43	11.957,42	0,01	11.957,43	11.957,42	0,01
Σύνολο Ακινητοποιήσεων (ΓΙΙ)	11.957,43	11.957,42	0,01	11.957,43	11.957,42	0,01
Δ. ΚΥΚΛΟΦΟΡΟΥΝ ΕΝΕΡΓΗΤΙΚΟ						
I. Αποθέματα:						
1. Εμπορεύματα			22.066,88			22.066,88
			22.066,88			22.066,88
II. Απαιτήσεις:						
1. Πελάτες			96.197,12			96.197,12
3. Γραμμάτια σε καθυστέρηση			880,41			880,41
3β. Επιταγές σε καθυστέρηση			716,40			716,40
10. Επισφαλείς - επίδικοι πελάτες & χρεώστες			64.732,56			64.732,56
11. Χρεώστες Διάφοροι			7.322,42			7.174,12
12. Λογαρ. Διαχειρίσεως προκατ/λών και πιστώσεων			937,96			937,96
			170.786,87			170.638,57
IV. Διαθέσιμα						
1. Ταμείο			86,92			86,92
3. Καταθέσεις Οψεως και Προθεσμίας			602,81			602,81
			689,73			689,73
Σύνολο Κυκλοφ. Ενεργητ. (ΔΙ+ΔΙΙ+ΔΙV)			193.543,48			193.395,18
Ε. ΜΕΤΑΒΑΤΙΚΟΙ ΛΟΓ/ΜΟΙ ΕΝΕΡΓΗΤΙΚΟΥ						
3. Λοιποί μεταβατικοί λογ/μοί ενεργητικού			855,44			855,44
Γενικό Σύνολο Ενεργητικού (Γ+Δ+Ε)			194.398,93			194.250,63
ΛΟΓΑΡΙΑΣΜΟΙ ΤΑΞΕΩΣ ΧΡΕΩΣΤΙΚΟΙ						
2. Χρεωστικοί λογαριασμοί εγγυήσεων και εμπράγματων ασφαλειών			44,52			44,52

ΠΑΘΗΤΙΚΟ	Ποσά κλειομ. χρήσ. 2005	Ποσά προηγ. χρήσ. 2004
Α. ΙΔΙΑ ΚΕΦΑΛΑΙΑ		
I. Κεφάλαιο Μετοχικό		
1. Καταβλημένο	88.041,09	88.041,09
IV. Αποθεματικά κεφάλαια:		
1. Τακτικό αποθεματικό	405,98	405,98
5. Αφορολόγητο αποθεματικό ειδικών διατάξεων νόμων	6.456,51	6.456,51
V. Αποτελέσματα εις νέο:		
Υπόλοιπο ζημιών χρήσεως εις νέο	-1.551,88	-2.154,56
Υπόλοιπο ζημιών προηγ. χρήσεων	-44.379,67	-42.225,11
Σύνολο ιδίων κεφαλαίων	48.972,03	50.523,91
Γ. ΥΠΟΧΡΕΩΣΕΙΣ		
II. Βραχυπρόθεσμες Υποχρεώσεις:		
1. Προμηθευτές	3.323,91	3.323,91
4. Προκαταβολές Πελατών	1.382,02	1.382,02
5. Υποχρεώσεις από φόρους - τέλη	18.637,90	18.637,90
8. Υποχρεώσεις προς συνδεδ. επιχ/σεις	119.611,06	117.654,88
11. Πιστωτές Διάφοροι	2.472,01	2.472,01
Σύνολο Υποχρεώσεων (ΓΙΙ)	145.426,90	143.470,72
Δ. ΜΕΤΑΒΑΤΙΚΟΙ ΛΟΓ. ΠΑΘΗΤΙΚΟΥ	0,00	256,00
2. Εξοδα χρήσεως δουλευμένα		
Γενικό Σύνολο Παθητικού (Α+Γ+Δ)	194.398,93	194.250,63
ΛΟΓΑΡΙΑΣΜΟΙ ΤΑΞΕΩΣ ΠΙΣΤΩΤΙΚΟΙ		
2. Πιστωτικοί λογαρ. εγγυήσεων και εμπράγματων ασφαλειών	44,52	44,52

ΚΑΤΑΣΤΑΣΗ ΛΟΓΑΡΙΑΣΜΟΥ ΑΠΟΤΕΛΕΣΜΑΤΩΝ ΧΡΗΣΕΩΣ
31ης ΔΕΚΕΜΒΡΙΟΥ 2005 (1 ΙΑΝΟΥΑΡΙΟΥ - 31 ΔΕΚΕΜΒΡΙΟΥ 2005)

		Ποσά κλειομ. χρήσ. 2005		Ποσά προηγ. χρήσ. 2004
Ι. ΑΠΟΤΕΛΕΣΜΑΤΑ ΕΚΜΕΤΑΛΛΕΥΣΕΩΣ				
Κύκλος εργασιών (πωλήσεις)		0,00		0,00
Μείον: Κόστος πωλήσεων		0,00		0,00
Μικτά Αποτελ/τα Εκμεταλλεύσεως		0,00		0,00
Μείον: 1. Εξοδα διοικητικής λειτουργίας	834,92		1.437,60	
3. Εξοδα λειτουργίας διαθέσεως	716,96	1.551,88	716,96	2.154,56
Μερικά αποτελ/τα (ζημίες) Εκμεταλλεύσεως		-1.551,88		-2.154,56
Μείον: Σύνολο αποσβ. παγίων στοιχείων	0,00		0,00	
Μείον: Οι απ' αυτές ενσώμ/νες στο λειτ. κόστος	0,00	0,00	0,00	0,00
ΚΑΘΑΡΑ ΑΠΟΤ/ΤΑ (ζημίες) ΧΡΗΣΕΩΣ προ φόρων		-1.551,88		-2.154,56

ΠΙΝΑΚΑΣ ΔΙΑΘΕΣΕΩΣ ΑΠΟΤΕΛΕΣΜΑΤΩΝ

	Ποσά κλειομ. χρήσ. 2005	Ποσά προηγ. χρήσ. 2004
Καθαρά αποτελ. (ζημιές) χρήσεως	-1.551,88	-2.154,56
Υπόλοιπο αποτελεσμάτων (ζημιών) προηγούμενων χρήσεων	-44.379,67	-42.225,11
Υπόλοιπο (ζημιών) εις νέο	-45.931,55	-44.379,67

Ρόδος 30 Απριλίου 2006

Ο Πρόεδρος του Δ.Σ.
ΗΛΙΑΣ ΠΑΝΑΓΟΣ
ΑΔΤ Β. 808364

Ο Αναπλ. Γενικός Διευθυντής
ΑΛΕΞΑΝΔΡΟΣ ΓΛΥΝΟΣ
ΑΔΤ Ρ. 285203

Ο Αναπλ. Δ/ντής Οικονομ. Υπηρ.
ΜΙΧΑΛΗΣ ΠΑΠΑΚΑΛΟΔΟΥΚΑΣ
ΑΔΤ Λ 384888

Ηλεκτρονική Στοιχειοθεσία & Δημοσιεύσεις Ισολογισμών «Η ΔΡΑΣΙΣ», Τηλ. 63.790 - 64.393 - 64.200 κ. Μαριά

Α.Β.Ε.Δ.Ε.Ε.Ε. ΛΙΠΑΝΤΙΚΩΝ

Μ.Α.Ε. 6720/80/Β/86/21

ΙΣΟΛΟΓΙΣΜΟΣ 31ης ΔΕΚΕΜΒΡΙΟΥ 2005 - 18η ΕΤΑΙΡΙΚΗ ΧΡΗΣΗ (1 ΙΑΝΟΥΑΡΙΟΥ - 31 ΔΕΚΕΜΒΡΙΟΥ 2005)

ΕΝΕΡΓΗΤΙΚΟ	Ποσά κλειομένης χρήσεως 2005			Ποσά προηγουμ. χρήσεως 2004		
	Αξία Κτήσ.	Αποσβέσ.	Αναπ. Αξία	Αξία Κτήσ.	Αποσβέσ.	Αναπ. Αξία
Β. ΕΞΟΔΑ ΕΓΚΑΤΑΣΤΑΣΕΩΣ						
1. Εξοδα Ιδρύσεως & Α' Εγκατ.	4.128,47	4.128,46	0,01	4.128,47	4.128,46	0,01
Γ. ΠΑΓΙΟ ΕΝΕΡΓΗΤΙΚΟ						
II. Ενσώματες ακινητοποιήσεις:						
1. Γήπεδα - Οικόπεδα	143.797,15	0,00	143.797,15	143.797,15	0,00	143.797,15
4. Μηχ/τα - Τεχνικές Εγκαταστ. και λοιπός μηχαν. εξοπλισμός	19.488,89	13.399,49	6.089,40	19.488,89	11.320,17	8.168,72
5. Μεταφορικά μέσα	405.210,92	124.617,75	280.593,17	272.064,98	81.273,04	190.791,94
6. Επιπλα και λοιπός Εξοπλισμός	84.739,58	54.147,60	30.591,98	81.386,05	43.580,40	37.805,65
Σύνολο Ακινητοποιήσεων (ΓΙΙ)	653.236,54	192.164,84	461.071,70	516.737,07	136.173,61	380.563,46
Σύνολο Παγίου Ενεργητικού (ΓΙΙ)			461.071,70			380.563,46
Δ. ΚΥΚΛΟΦΟΡΟΥΝ ΕΝΕΡΓΗΤΙΚΟ						
I. Αποθέματα						
1. Εμπορεύματα			453.173,52			523.030,89
			453.173,52			523.030,89
II. Απαιτήσεις						
1. Πελάτες			295.005,64			289.702,46
3α. Επιταγές εισπρακτέες χαρτοφυλακίου	30.600,40			29.584,50		
- Στις τράπεζες σε εγγύηση	106.224,81		136.825,21	104.367,37		133.951,87
11. Χρεώστες Διάφοροι			45.480,40			21.121,21
			477.311,25			444.775,54
IV. Διαθέσιμα						
1. Ταμείο			8.614,73			5.507,05
3. Καταθέσεις Οψεως και Προθεσμίας			19.975,40			13.570,52
			28.590,13			19.077,57
Σύνολο Κυκλοφ. Ενεργητ. (ΔΙ+ΔΙΙ+ΔΙV)			959.074,90			986.884,00
Ε. ΜΕΤΑΒΑΤΙΚΟΙ ΛΟΓΑΡ. ΕΝΕΡΓΗΤΙΚΟΥ						
1. Εξοδα Επομένων Χρήσεων			1.797,00			1.965,00
Γενικό Σύνολο Ενεργητικού (Β+Γ+Δ+Ε)			1.421.943,61			1.369.412,47

ΠΑΘΗΤΙΚΟ	Ποσά κλειομ. χρήσ. 2005	Ποσά προηγ. χρήσ. 2004
Α. ΙΔΙΑ ΚΕΦΑΛΑΙΑ		
I. Κεφάλαιο Μετοχικό (11.400 μετοχές των 29,50 εκάστη)		
1. Καταβλημένο	336.300,00	212.400,00
III. Διαφορές αναπροσαρμογής:		
2. Διαφορές από αναπροσ/γή αξίας λοιπών περιουσιακών στοιχείων	5.387,75	5.387,75
IV. Αποθεματικά κεφάλαια:		
1. Τακτικό αποθεματικό	6.507,09	6.507,09
V. Αποτελέσματα εις νέο:		
Υπόλοιπο ζημιών χρήσεως εις νέο	-244.539,34	-235.932,42
Υπόλοιπο ζημιών προηγ. χρήσεων	-229.045,79	6.886,63
Υπόλοιπο ζημιών εις νέο	-473.585,13	-229.045,79
Σύν. ιδίων κεφαλαίων (ΑΙ+ΑΙΙΙ+ΑVΙ+ΑV)	-125.390,29	-4.750,95
Γ. ΥΠΟΧΡΕΩΣΕΙΣ		
II. Βραχυπρόθεσμες Υποχρεώσεις:		
1. Προμηθευτές	137.734,77	452.177,94
2α. Επιταγές πληρωτέες	178.183,35	118.945,81
3. Τράπεζες λ/βραχυπρ. υποχρεώσ.	231.038,80	91.251,33
5. Υποχρεώσεις από φόρους - τέλη	34.395,19	48.453,29
6. Ασφαλιστικοί Οργανισμοί	12.765,20	11.933,08
11. Πιστωτές Διάφοροι	952.188,21	649.783,34
Σύνολο Υποχρεώσεων (ΓΙΙ)	1.546.305,52	1.372.544,79
Δ. ΜΕΤΑΒΑΤΙΚΟΙ ΛΟΓ. ΠΑΘΗΤΙΚΟΥ		
2. Εξοδα χρήσεως δουλευμένα	1.028,38	1.618,63
Γενικό Σύνολο Παθητικού (Α+Γ+Δ)	1.421.943,61	1.369.412,47

ΣΗΜΕΙΩΣΗ: Εγινε αναπροσαρμογή της αξίας των ακινήτων της εταιρείας σύμφωνα με το Ν. 2065/92 και Ν. 2443/96 την 31.12.2000.

ΚΑΤΑΣΤΑΣΗ ΛΟΓΑΡΙΑΣΜΟΥ ΑΠΟΤΕΛΕΣΜΑΤΩΝ ΧΡΗΣΕΩΣ
31ης ΔΕΚΕΜΒΡΙΟΥ 2005 (1 ΙΑΝΟΥΑΡΙΟΥ - 31 ΔΕΚΕΜΒΡΙΟΥ 2005)

		Ποσά κλειομ. χρήσ. 2005		Ποσά προηγ. χρήσ. 2004
Ι. ΑΠΟΤΕΛΕΣΜΑΤΑ ΕΚΜΕΤΑΛΛΕΥΣΕΩΣ				
Κύκλος εργασιών (πωλήσεις)		865.556,53		793.381,23
Μείον: Κόστος πωλήσεων		664.127,91		537.051,27
Μικτά Αποτελ/τα (κέρδη) Εκμεταλλεύσεως		201.428,62		256.329,96
Πλέον: Αλλα έσοδα εκμεταλλεύσεως		136.528,97		136.475,52
Σύνολο		337.957,59		392.805,48
Μείον: 1. Εξοδα διοικητικής λειτουργίας	120.199,58		258.596,15	
3. Εξοδα λειτουργίας διαθέσεως	452.465,46	572.665,04	325.221,38	583.817,53
Μερικά αποτελέσματα (ζημιές) Εκμεταλλεύσεως		-234.707,45		-191.012,05
Πλέον: 4. Πιστωτικοί τόκοι και συναφή έσοδα	0,00		2.863,07	
Μείον: 3. Χρεωστικοί τόκοι και συναφή έξοδα	8.819,35	-8.819,35	18.134,66	-15.271,59
Ολικά αποτελέσματα (ζημιές) εκμεταλλεύσεως		-243.526,80		-206.283,64
II. Πλέον: Εκτακτα αποτελέσματα				
1. Εκτακτα και ανόργανα έσοδα	990,00		0,00	
Μείον:	990,00		0,00	
2. Εκτακτες ζημιές	0,00		10.030,78	
3. Εξοδα προηγ. χρήσεων	2.002,54	-1.012,54	0,00	-10.030,78
Οργανικά και έκτακτα αποτελέσματα (ζημιές)		-244.539,34		-216.314,42
Μείον: Σύνολο αποσβέσ. πάγιων στοιχείων	55.991,23		45.070,40	
Μείον: Οι από αυτές ενσώματες στο λειτουρ. κόστος	55.991,23	0,00	45.070,40	0,00
ΚΑΘΑΡΑ ΑΠΟΤΕΛΕΣΜΑΤΑ (ζημιές) ΧΡΗΣΕΩΣ		-244.539,34		-216.314,42

ΠΙΝΑΚΑΣ ΔΙΑΘΕΣΕΩΣ ΑΠΟΤΕΛΕΣΜΑΤΩΝ

	Ποσά κλειομ. χρήσ. 2005	Ποσά προηγ. χρήσ. 2004
Καθαρά αποτελ/τα (ζημιές) χρήσεως	-244.539,34	-216.314,42
Πλέον: Υπόλοιπο αποτελεσμάτων (ζημιών) προηγούμενων χρήσεων	-229.045,79	6.886,63
Πλέον: Διαφορές φορολογικού ελέγχου προηγ. χρήσεων	0,00	-19.618,00
Ζημιές εις νέο	-473.585,13	-229.045,79

Ρόδος 31 Μαρτίου 2006

Ο Πρόεδρος του Διοικητικού Συμβουλίου
ΜΙΧΑΗΛ Α. ΧΑΛΚΙΟΠΟΥΛΟΣ
ΔΑΤ Β 805334

Ο Δ/νων Σύμβουλος
ΑΝΔΡΕΑΣ Μ. ΧΑΛΚΙΟΠΟΥΛΟΣ
ΔΑΤ Κ 382630

Ο Προϊστάμενος του Λογιστηρίου
ΑΓΑΠΗΤΟΣ ΕΜΜ. ΠΑΠΟΥΡΔΑΝΟΣ
ΔΑΤ Η 132676

Ηλεκτρονική Στοιχειοθεσία & Δημοσιεύσεις Ισολογισμών «Η ΔΡΑΣΙΣ», Τηλ. 63.790 - 64.393 - 64.200 κ. Μαριά

ΠΟΤΟΠΟΙΪΑ Σ. ΜΑΝΟΥΣΟΣ Α.Ε.

Μ.Α.Ε. 15063/80/Β/8732

ΙΣΟΛΟΓΙΣΜΟΣ 31ης ΔΕΚΕΜΒΡΙΟΥ 2005 - ΕΤΑΙΡΙΚΗ ΧΡΗΣΗ (1 ΙΑΝΟΥΑΡΙΟΥ - 31 ΔΕΚΕΜΒΡΙΟΥ 2005)

ΕΝΕΡΓΗΤΙΚΟ	Ποσά κλειομένης χρήσεως 2005			Ποσά προηγουμ. χρήσεως 2004		
	Αξία Κτήσ.	Αποσβέσ.	Αναπ. Αξία	Αξία Κτήσ.	Αποσβέσ.	Αναπ. Αξία
Β. ΕΞΟΔΑ ΕΓΚΑΤΑΣΤΑΣΕΩΣ						
4. Λοιπά έξοδα εγκαταστάσεως	1.207,60	1.207,60	0,00	1.207,60	1.207,60	0,00
Γ. ΠΑΓΙΟ ΕΝΕΡΓΗΤΙΚΟ						
II. Ενσώματες Ακινητοποιήσεις:						
1. Γήπεδα - Οικόπεδα	63.106,58	0,00	63.106,58	63.106,58	0,00	63.106,58
Σύνολο Ακινητοποιήσεων	63.106,58	0,00	63.106,58	63.106,58	0,00	63.106,58
Δ. ΚΥΚΛΟΦΟΡΟΥΝ ΕΝΕΡΓΗΤΙΚΟ						
II. Απαιτήσεις:						
11. Χρεώστες διάφοροι			1.277,31			1.143,30
III. Διαθέσιμα						
1. Ταμείο			1.423,63			89,89
3. Καταθέσεις Οψεως και Προθεσμίας			1.026,30			1.991,05
			2.449,93			2.080,94
Σύνολο κυκλοφορούντος Ενεργητικού			3.727,24			3.224,24
Γενικό Σύνολο Ενεργητικού (Β+Γ+Δ)			66.833,82			66.330,82

ΠΑΘΗΤΙΚΟ	Ποσά κλειομ. χρήσ. 2005	Ποσά προηγ. χρήσ. 2004
Α. ΙΔΙΑ ΚΕΦΑΛΑΙΑ		
I. Κεφάλαιο Μετοχικό (4.200 μετοχές των 30 ευρώ)		
1. Καταβλημένο	126.000,00	126.000,00
V. Αποτελέσματα εις νέο:		
Ζημίες εις νέο	-132.740,68	-130.398,42
VI. Ποσά για αύξηση κεφαλαίου:		
1. Καταθέσεις μετόχων	73.574,50	70.574,50
Σύνολο ιδίων κεφαλαίων	66.833,82	66.176,08
Γ. ΥΠΟΧΡΕΩΣΕΙΣ		
II. Βραχυπρόθεσμες Υποχρεώσεις:		
5. Υποχρεώσεις από φόρους - τέλη	0,00	154,74
Σύνολο Υποχρεώσεων (ΓΙΙ)	0,00	154,74
Γενικό Σύνολο Παθητικού (Α+Γ)	66.833,82	66.330,82

ΣΗΜΕΙΩΣΗ: Η τελευταία αναπροσαρμογή της αξίας των ακινήτων της εταιρείας έγινε στην προηγούμενη χρήση, σύμφωνα με το Ν. 2065/1992.

ΚΑΤΑΣΤΑΣΗ ΛΟΓΑΡΙΑΣΜΟΥ ΑΠΟΤΕΛΕΣΜΑΤΩΝ ΧΡΗΣΕΩΣ
31ης ΔΕΚΕΜΒΡΙΟΥ 2005 (1 ΙΑΝΟΥΑΡΙΟΥ - 31 ΔΕΚΕΜΒΡΙΟΥ 2005)

		Ποσά κλειομ. χρήσ. 2005		Ποσά προηγ. χρήσ. 2004
Ι. ΑΠΟΤΕΛΕΣΜΑΤΑ ΕΚΜΕΤΑΛΛΕΥΣΕΩΣ				
Κύκλος εργασιών (πωλήσεις)		0,00		0,00
Μείον: Κόστος πωλήσεων		0,00		905,36
Μερικά Αποτελ/τα (ζημίες) Εκμεταλλεύσεως		0,00		-905,36
Μείον: 1. Εξοδα διοικητικής λειτουργίας		2.342,26		2.535,67
Μερικά αποτελέσματα (ζημίες) Εκμεταλλεύσεως		-2.342,26		-3.441,03
Μείον: Σύνολο αποσβέσεων πάγιων στοιχείων	0,00		905,36	
Μείον: Οι από αυτές ενσώμ. στο λειτ. κόστος	0,00	0,00	905,36	0,00
ΚΑΘΑΡΑ ΑΠΟΤΕΛΕΣΜΑΤΑ (ζημίες) ΧΡΗΣΕΩΣ		-2.342,26		-3.441,03

ΠΙΝΑΚΑΣ ΔΙΑΘΕΣΕΩΣ ΑΠΟΤΕΛΕΣΜΑΤΩΝ

	Ποσά κλειομ. χρήσ. 2005	Ποσά προηγ. χρήσ. 2004
Καθαρά αποτελ/τα (ζημιές) χρήσεως	-2.342,26	-3.441,03
Υπόλοιπο αποτελεσμάτων (ζημιών) προηγούμενων χρήσεων	-130.398,42	-126.802,65
Λοιποί μη ενσωματωμένοι στο λειτουρ. κόστος φόροι	0,00	-154,74
Ζημίες εις νέο	-132.740,68	-130.398,42

Η Πρόεδρος του Δ. Σ.
ΜΑΛΑΜΑ Δ. ΜΑΝΟΥΣΟΥ
ΔΑΤ Η 138533

Ο Δ. Σύμβουλος
ΕΥΣΤΑΘΙΟΣ Δ. ΜΑΝΟΥΣΟΣ
ΔΑΤ Λ 398728

Ο Προϊστάμενος του Λογιστηρίου
ΛΑΖΑΡΟΣ Κ. ΚΑΣΕΚΑΣ
ΔΑΤ Τ 297214

Ηλεκτρονική Στοιχειοθεσία & Δημοσιεύσεις Ισολογισμών «Η ΔΡΑΣΙΣ», Τηλ. 63.790 - 64.393 - 64.200 κ. Μαριά

Ξενοδοχειακαί - Τουριστικαί & Εμπορικαί Επιχειρήσεις Γ.Ν. ΑΣΠΡΑΚΗΣ Α.Ε.

Μ.Α.Ε. 12133/80/Β/86/96

ΙΣΟΛΟΓΙΣΜΟΣ 31ης ΔΕΚΕΜΒΡΙΟΥ 2005 - ΕΤΑΙΡΙΚΗ ΧΡΗΣΗ (1 ΙΑΝΟΥΑΡΙΟΥ - 31 ΔΕΚΕΜΒΡΙΟΥ 2005)

ΕΝΕΡΓΗΤΙΚΟ	Ποσά κλειομένης χρήσεως 2005			Ποσά προηγουμ. χρήσεως 2004		
	Αξία Κτήσ.	Αποσβέσ.	Αναπ. Αξία	Αξία Κτήσ.	Αποσβέσ.	Αναπ. Αξία
Β. ΕΞΟΔΑ ΕΓΚΑΤΑΣΤΑΣΕΩΣ						
1. Εξοδα Ιδρύσεως & Α' Εγκατ.	519,48	154,87	364,61	154,90	154,87	0,03
Γ. ΠΑΓΙΟ ΕΝΕΡΓΗΤΙΚΟ						
II. Ενσώματες ακινητοποιήσεις:						
1. Γήπεδα - Οικόπεδα	901.907,22	0,00	901.907,22	901.907,22	0,00	901.907,22
3. Κτίρια και Τεχνικά Εργα	1.713.187,99	1.201.850,18	511.337,81	1.430.013,72	1.124.492,93	305.520,79
4. Μηχ/τα - Τεχνικές Εγκαταστ. και λοιπός μηχαν. εξοπλισμός	148.382,61	82.225,50	66.157,11	75.516,80	68.145,03	7.371,77
5. Μεταφορικά Μέσα	32.554,27	32.554,25	0,02	32.554,27	31.357,09	1.197,18
6. Επιπλα και λοιπός Εξοπλισμός	431.790,17	411.704,89	20.085,28	419.654,77	389.692,73	29.962,04
Σύνολο Ακινητοποιήσεων (ΓΙ+ΓΙΙ)	3.227.822,26	1.728.334,82	1.499.487,44	2.859.646,78	1.613.687,78	1.245.959,00
Δ. ΚΥΚΛΟΦΟΡΟΥΝ ΕΝΕΡΓΗΤΙΚΟ						
I. Αποθέματα:						
1. Εμπορεύματα			2.779,77			1.508,73
II. Απαιτήσεις:						
1. Πελάτες			1.124,00			300,00
11. Χρεώστες Διάφοροι			47.066,05			47.066,05
12. Λογαρ. Διαχειρ. - Ελλ. Δημόσιο			33.974,68			0,00
			82.164,73			47.366,05
III. Χρεώγραφα						
1. Μετοχές			3.521,64			3.521,64
IV. Διαθέσιμα						
1. Ταμείο			182.488,36			15.858,10
3. Καταθέσεις όψεως και προθεσμίας			2.252,58			-64.649,18
			184.740,94			-48.791,08
Σύνολο Κυκλοφ. Ενεργητ. (ΔΙ+ΔΙΙ+ΔΙΙΙ+ΔΙV)			273.207,08			3.605,34
Ε. ΜΕΤΑΒΑΤΙΚΟΙ ΛΟΓΑΡ. ΕΝΕΡΓΗΤΙΚΟΥ						
3. Λοιποί μεταβ. λογαρ. Ενεργητικου			865,74			865,74
Γενικό Σύνολο Ενεργητικού (Β+Γ+Δ+Ε)			1.773.924,87			1.250.430,11

ΠΑΘΗΤΙΚΟ	Ποσά κλειομ. χρήσ. 2005	Ποσά προηγ. χρήσ. 2004
Α. ΙΔΙΑ ΚΕΦΑΛΑΙΑ		
Ι. Κεφάλαιο Μετοχικό		
1. Καταβεβλημένο	1.084.153,04	731.453,00
2. Οφειλόμενο	150.000,00	0,00
III. Διαφορές αναπροσαρμογής:		
2. Διαφορές από αναπροσαρμογή αξίας λοιπών περιουσιακών στοιχείων	0,00	352.700,04
IV. Αποθεματικά κεφάλαια		
1. Τακτικό αποθεματικό	7.012,77	7.012,77
4. Εκτακτα αποθεματικά	3.805,95	3.805,95
5. Αφορολόγητα αποθεματικά ειδικών διατάξεων νόμων	21.168,25	21.168,25
V. Αποτελέσματα εις νέο		
Υπόλοιπο ζημιών χρήσης εις νέο	-166.313,08	-173.139,05
Υπόλοιπο ζημιών προηγ. χρήσεων	-105.011,24	0,00
Σύνολο Ιδίων Κεφαλαίων	994.815,69	943.000,96
Γ. ΥΠΟΧΡΕΩΣΕΙΣ		
I. Μακροπρόθεσμες Υποχρεώσεις:		
2. Δάνεια τραπεζών	333.276,30	22.573,04
8. Λοιπές μακροπρ. υποχρεώσ.	4.568,17	4.568,17
	337.844,47	27.141,21
II. Βραχυπρόθεσμες υποχρεώσεις:		
1. Προμηθευτές	67.818,89	59.804,65
2α. Επιταγές πληρωτέες	105.194,09	0,00
3. Τράπεζες λογ. βραχ. υποχρεώσ.	29.634,93	9.842,85
5. Υποχρεώσεις από φόους - τέλη	5.389,37	5.798,46
6. Ασφαλιστικοί Οργανισμοί	19.308,53	13.241,15
10. Μερίσματα πληρωτέα	48.288,24	0,00
11. Πιστωταί Διάφοροι	152.596,16	178.430,99
	428.230,21	267.118,10
Σύνολο Υποχρεώσεων (ΓΙ+ΓΙΙ)	766.074,68	294.259,31
Δ. ΜΕΤΑΒ. ΛΟΓ/ΜΟΙ ΠΑΘΗΤΙΚΟΥ		
4. Λοιποί μεταβ. λογαρ. Παθητικού	13.034,50	13.169,84
Γενικό Σύν. Παθητικού (Α+Β+Γ+Δ)	1.773.924,87	1.250.430,11

ΣΗΜΕΙΩΣΗ: Εγινε αναπροσαρμογή της αξίας των ακινήτων της εταιρείας σύμφωνα με το Ν. 2065/92 και Ν. 3296/04 την 31.12.2004.

ΚΑΤΑΣΤΑΣΗ ΛΟΓΑΡΙΑΣΜΟΥ ΑΠΟΤΕΛΕΣΜΑΤΩΝ ΧΡΗΣΕΩΣ
31ης ΔΕΚΕΜΒΡΙΟΥ 2005 (1 ΙΑΝΟΥΑΡΙΟΥ - 31 ΔΕΚΕΜΒΡΙΟΥ 2005)

		Ποσά κλειομ. χρήσ. 2005		Ποσά προηγ. χρήσ. 2004
Ι. ΑΠΟΤΕΛΕΣΜΑΤΑ ΕΚΜΕΤΑΛΛΕΥΣΕΩΣ				
Κύκλος εργασιών (πωλήσεις)		353.274,12		316.767,42
Μείον: Κόστος πωλήσεων		48.950,78		48.420,01
Μικτά Αποτ/τα (κέρδη) Εκμεταλλεύσεως		304.323,34		268.347,41
Λοιπά έσοδα εκμεταλλεύσεως		37.491,16		39.348,56
Γενικό Σύνολο Μικτών Αποτελεσμάτων		341.814,50		307.695,97
Μείον: 1. Εξοδα Διοικητικής Λειτουργίας	203.217,00		176.389,02	
3. Εξοδα Λειτουργίας Διαθέσεως	90.656,47	293.873,47	77.419,28	253.808,30
Ολικα αποτελ/τα εκμεταλλεύσεως (κέρδη)		47.941,03		53.887,67
Μείον: 3. Χρεωστικοί τόκοι		25.338,47		3.747,31
Ολικά αποτελ/τα (κέρδη) εκμεταλλεύσεως		22.602,56		50.140,36
II. Εκτακτα αποτελέσματα				
Μείον: 1. Εκτακτα και ανόργανα έξοδα	210,36		10.164,49	
3. Εξοδα προηγούμενων χρήσεων	146,97	357,33	192,67	10.357,16
Οργανικά και έκτακτα αποτελέσματα (κέρδη)		22.245,23		39.783,20
Μείον: Σύνολο αποσβέσ. πάγιων στοιχείων		114.565,24		50.693,59
ΚΑΘΑΡΑ ΑΠΟΤ/ΤΑ (ζημιές) ΧΡΗΣΕΩΣ		-92.320,01		-10.910,39

ΠΙΝΑΚΑΣ ΔΙΑΘΕΣΕΩΣ ΑΠΟΤΕΛΕΣΜΑΤΩΝ

	Ποσά κλειομ. χρήσ. 2005	Ποσά προηγ. χρήσ. 2004
Καθαρά αποτελ/τα (ζημιές) χρήσης	-92.320,01	-10.910,39
Πλέον: Ζημιές προηγούμ. χρήσεων	-68.127,81	-159.852,36
Μείον: Διαφορές φορολογικού ελέγχου προηγούμενων χρήσεων	0,00	-2.376,30
Μείον: Λοιποί μη ενσωματωμένοι στο λειτουργικό κόστος φόροι	5.865,26	0,00
Ζημίες εις νέο	-166.313,08	-173.139,05

Ο Πρόεδρος και Διευθ. Σύμβουλος του Δ.Σ.
ΝΙΚΟΛΑΟΣ Γ. ΑΣΠΡΑΚΗΣ

Η Αντιπρόεδρος
ΔΩΡΟΘΕΑ ΑΣΠΡΑΚΗ

Ο Προϊστάμενος Λογιστηρίου
ΛΕΜΟΝΗΣ Γ. ΝΙΚΟΛΑΟΣ
ΑΔΤ: Φ 230846

Ηλεκτρονική Στοιχειοθεσία & Δημοσιεύσεις Ισολογισμών «Η ΔΡΑΣΙΣ», Τηλ. 63.790 - 64.393 - 64.200 κ. Μαριά

Καρπαθιακαί Επιχειρήσεις Τουρισμού ΠΕΤΡΙΤΗ Α.Ε.

Μ.Α.Ε 12354/80/Β/86/317

ΙΣΟΛΟΓΙΣΜΟΣ 31ης ΔΕΚΕΜΒΡΙΟΥ 2005 - ΕΤΑΙΡΙΚΗ ΧΡΗΣΗ (1 ΙΑΝΟΥΑΡΙΟΥ - 31 ΔΕΚΕΜΒΡΙΟΥ 2005)

ΕΝΕΡΓΗΤΙΚΟ	Ποσά κλειομένης χρήσεως 2005			Ποσά προηγουμ. χρήσεως 2004		
	Αξία Κτήσ.	Αποσβέσ.	Αναπ. Αξία	Αξία Κτήσ.	Αποσβέσ.	Αναπ. Αξία
Β. ΕΞΟΔΑ ΕΓΚΑΤΑΣΤΑΣΕΩΣ						
4. Λοιπά έξοδα εγκαταστάσεως	269,93	269,93	0,00	269,93	269,93	0,00
Γ. ΠΑΓΙΟ ΕΝΕΡΓΗΤΙΚΟ						
ΙΙ. Ενσώματες ακινητοποιήσεις:						
1. Γήπεδα - Οικόπεδα	76.889,19	0,00	76.889,19	76.889,19	0,00	76.889,19
3. Κτίρια και Τεχνικά Εργα	323.113,97	293.209,85	29.904,12	323.113,97	280.285,29	42.828,68
4. Μηχ/τα - Τεχνικές Εγκατ/σεις & λοιπός μηχαν/κός εξοπλισμός	5.180,87	5.180,85	0,02	5.180,87	5.180,85	0,02
5. Μεταφορικά μέσα	16.598,88	16.598,87	0,01	16.598,88	15.911,35	687,53
6. Επιπλα και λοιπός Εξοπλισμός	37.110,73	31.047,76	6.062,97	30.878,73	30.399,26	479,47
Σύνολο Ακινητοποιήσεων (ΠΙ)	458.893,64	346.037,33	112.856,31	452.661,64	331.776,75	120.884,89
Δ. ΚΥΚΛΟΦΟΡΟΥΝ ΕΝΕΡΓΗΤΙΚΟ						
Ι. Αποθέματα:						
5. Προκαταβολές για αγορές αποθεμάτων			982,27			0,00
ΙΙ. Απαιτήσεις:						
1. Πελάτες			0,00			2.812,40
11. Χρεώστες διάφοροι-Ελλ. Δημόσιο			1.951,96			278,35
			1.951,96			3.090,75
IV. Διαθέσιμα						
1. Ταμείο			80.994,36			85.918,11
Σύνολο Κυκλοφορούντος Ενεργητικού (ΔΙ+ΔΙΙ+ΔΙV)			83.928,59			89.008,86
Γενικό Σύνολο Ενεργητικού (Β+Γ+Δ)			196.784,90			209.893,75

ΠΑΘΗΤΙΚΟ	Ποσά κλειομ. χρήσ. 2005	Ποσά προηγ. χρήσ. 2004
Α. ΙΔΙΑ ΚΕΦΑΛΑΙΑ		
Ι. Κεφάλαιο Μετοχικό		
1. Καταβλημένο	173.106,00	173.106,00
ΙΙΙ. Διαφορές αναπροσαρμογής:		
2. Διαφορές από αναπροσαρμογή αξίας λοιπών περιουσιακών στοιχείων	29.686,50	29.686,50
3. Επιχορηγήσεις επενδύσεων	29.775,49	29.775,49
V. Αποτελέσματα εις νέο:		
Υπόλοιπο ζημιών χρήσεως εις νέο	-56.979,97	-43.556,32
Σύνολο ιδίων κεφαλαίων	175.588,02	189.011,67
Γ. ΥΠΟΧΡΕΩΣΕΙΣ		
Ι. Μακροπρόθεσμες Υποχρεώσεις:		
2. Δάνεια Τραπεζών	20.083,61	20.083,61
ΙΙ. Βραχυπρόθεσμες Υποχρεώσεις:		
6. Ασφαλιστικοί Οργανισμοί	1.113,27	798,47
	1.113,27	798,47
Σύνολο Υποχρεώσεων (Π+ΠΙ)	21.196,88	20.882,08
Γενικό Σύνολο Παθητικού (Α+Γ)	196.784,90	209.893,75

ΣΗΜΕΙΩΣΗ: Εγινε αναπροσαρμογή της αξίας των ακινήτων της εταιρείας σύμφωνα με το Ν. 2065/92 και Ν. 3296/04 την 31.12.2004.

ΚΑΤΑΣΤΑΣΗ ΛΟΓΑΡΙΑΣΜΟΥ ΑΠΟΤΕΛΕΣΜΑΤΩΝ ΧΡΗΣΕΩΣ
31ης ΔΕΚΕΜΒΡΙΟΥ 2005 (1 ΙΑΝΟΥΑΡΙΟΥ - 31 ΔΕΚΕΜΒΡΙΟΥ 2005)

		Ποσά κλειομ. χρήσ. 2005		Ποσά προηγ. χρήσ. 2004
Ι. ΑΠΟΤΕΛΕΣΜΑΤΑ ΕΚΜΕΤΑΛΛΕΥΣΕΩΣ				
Κύκλος εργασιών (πωλήσεις)		15.729,25		11.191,55
Μείον: Εξοδα διοικητικής λειτουργίας		29.152,90		33.307,75
Μερικά αποτελέσματα (ζημίες) Εκμεταλλεύσεως		-13.423,65		-22.116,20
Μείον: Σύνολο αποσβέσεων πάγιων στοιχείων	14.260,58		15.121,83	
Μείον: Οι από αυτές ενσωμ. στο λειτουρ. κόστος	14.260,58	0,00	15.121,83	0,00
ΚΑΘΑΡΑ ΑΠΟΤΕΛΕΣΜΑΤΑ (ζημίες) ΧΡΗΣΕΩΣ		-13.423,65		-22.116,20

ΠΙΝΑΚΑΣ ΔΙΑΘΕΣΕΩΣ ΑΠΟΤΕΛΕΣΜΑΤΩΝ

	Ποσά κλειομ. χρήσ. 2005	Ποσά προηγ. χρήσ. 2004
Καθαρά αποτελ/τα (ζημίες) χρήσεως	-13.423,65	-22.116,20
Πλέον: Υπόλοιπο αποτελεσμάτων (ζημιών) προηγούμενων χρήσεων	-43.556,32	-21.440,12
Ζημίες εις νέο	-56.979,97	-43.556,32

Η πρόεδρος του Δ.Σ.
ΒΕΝΕΤΙΑ ΠΕΤΡΙΤΗ

Η Αντιπρόεδρος του Δ.Σ.
ΜΑΡΙΑ ΚΩΝΣΤΑΝΤΙΝΟΥ

Ο Προϊστάμενος Λογιστηρίου
ΝΙΚΗΤΑΣ Φ. ΠΑΠΑΝΙΚΗΤΑΣ

Ηλεκτρονική Στοιχειοθεσία & Δημοσιεύσεις Ισολογισμών «Η ΔΡΑΣΙΣ», Τηλ. 63.790 - 64.393 - 64.200 κ. Μαριά

ΜΙΚΟ INVEST ΕΡΓΟΛΑΒΙΚΗ ΓΕΩΡΓΙΚΗ ΕΜΠΟΡΙΚΗ ΤΟΥΡΙΣΤΙΚΗ & ΞΕΝΟΔΟΧΕΙΑΚΗ Α.Ε.

Μ.Α.Ε. 40414/80/Β/98/13

ΙΣΟΛΟΓΙΣΜΟΣ 31ης ΔΕΚΕΜΒΡΙΟΥ 2005 - 7η ΕΤΑΙΡΙΚΗ ΧΡΗΣΗ (1 ΙΑΝΟΥΑΡΙΟΥ - 3 ΔΕΚΕΜΒΡΙΟΥ 2007)

ΕΝΕΡΓΗΤΙΚΟ	Ποσά κλειομένης χρήσεως 2005			Ποσά προηγουμ. χρήσεως 2004		
	Αξία Κτήσ.	Αποσβέσ.	Αναπ. Αξία	Αξία Κτήσ.	Αποσβέσ.	Αναπ. Αξία
Β. ΕΞΟΔΑ ΕΓΚΑΤΑΣΤΑΣΕΩΣ						
1. Εξοδα Ιδρύσεως & Α' Εγκατ.	37.413,85	11.966,29	25.447,56	38.508,64	9.297,33	29.211,31
4. Λοιπά έξοδα εγκαταστάσεως	16.366,32	16.366,32	0,00	15.921,53	15.921,53	0,00
	53.780,17	28.332,61	25.447,56	54.430,17	25.218,86	29.211,31
Γ. ΠΑΓΙΟ ΕΝΕΡΓΗΤΙΚΟ						
ΙΙ. Ενσώματες ακινητοποιήσεις:						
1. Γήπεδα - Οικόπεδα	118.557,89	0,00	118.557,89	118.557,89	0,00	118.557,89
3. Κτίρια και τεχνικά έργα	165.782,15	80.153,13	85.629,02	165.782,15	66.199,99	99.582,16
4. Μηχαν/τα - Τεχνικές Εγκαταστ.	67.300,00	10.631,25	56.668,75	67.300,00	536,25	66.763,75
5. Μεταφορικά Μέσα	174.719,72	130.538,96	44.180,76	248.213,79	130.093,74	118.120,05
6. Επιπλα και λοιπός Εξοπλισμός	50.915,70	35.957,10	14.958,60	50.395,90	25.539,01	24.856,89
Σύνολο Ακινητοποιήσεων (ΠΙ)	577.275,46	257.280,44	319.995,02	650.249,73	222.368,99	427.880,74
ΙΙΙ. Συμμετοχές & άλλες μακροπρόθ. χρηματοοικονομικές απαιτήσεις:						
1. Συμμετ. σε συνδεμένες επιχειρήσεις			644.024,17			0,00
7. Λοιπές μακροπρόθεσμες απαιτήσεις			352,16			352,16
			644.376,33			352,16
Σύνολο Παγίου Ενεργητικού (ΠΙ+ΠΙΙ)			964.371,35			428.232,90
Δ. ΚΥΚΛΟΦΟΡΟΥΝ ΕΝΕΡΓΗΤΙΚΟ						
Ι. Αποθέματα:						
2. Προϊόντα έτοιμα και ημιτελή			346.363,90			1.612.444,63
3. Παραγωγή σε εξέλιξη			1.761.258,29			2.131.101,82
4. Πρώτες και βοηθητικές ύλες			328.227,30			328.265,26
5. Προκαταβολές για αγορές αποθεμάτων			481.409,96			557.040,81
			2.917.259,45			4.628.852,52
ΙΙ. Απαιτήσεις:						
1. Πελάτες			433.410,00			0,00
11. Χρεώστες διάφοροι			221.331,03			1.372,08
			654.741,03			1.372,08
IV. Διαθέσιμα						
1. Ταμείο			84.505,73			101.599,96
3. Καταθέσεις Οψεως και Προθεσμίας			132.503,47			351.153,28
			217.009,20			452.753,24
Σύνολο Κυκλοφ. Ενεργητ. (ΔΙ+ΔΙΙ+ΔΙV)			3.789.009,68			5.082.977,84
Ε. ΜΕΤΑΒΑΤΙΚΟΙ ΛΟΓΑΡ. ΕΝΕΡΓΗΤΙΚΟΥ						
1. Εξοδα Επομένων Χρήσεων			2.667,79			3.267,79
Γενικό Σύνολο Ενεργητικού (Β+Γ+Δ+Ε)			4.781.496,38			5.543.689,84

ΠΑΘΗΤΙΚΟ	Ποσά κλειομ. χρήσ. 2005	Ποσά προηγ. χρήσ. 2004
Α. ΙΔΙΑ ΚΕΦΑΛΑΙΑ		
Ι. Κεφάλαιο Μετοχικό (26.000 μετοχές των 30 Ευρώ)		
1. Καταβλημένο	780.000,00	780.000,00
V. Αποτελέσματα εις νέο:		
Υπόλοιπο ζημιών χρήσεως εις νέο	-75.860,77	-109.311,88
Σύνολο ιδίων κεφαλαίων	704.139,23	670.688,12
Γ. ΥΠΟΧΡΕΩΣΕΙΣ		
Ι. Μακροπρόθεσμες Υποχρεώσεις:		
2. Δάνεια Τραπεζών	560.743,76	1.514.958,13
ΙΙ. Βραχυπρόθεσμες Υποχρεώσεις:		
1. Προμηθευτές	132.277,74	87.193,43
2. Γραμμάτια πληρωτέα	8.833,00	6.418,00
2α. Επιταγές πληρωτέες (μεταχρ.)	369.418,63	431.935,46
3. Τράπεζες λ/βραχυπρ. υποχρεώσ.	2.304.132,43	2.270.510,10
4. Προκαταβολές πελατών	244.663,00	552.417,00
5. Υποχρεώσεις από φόρους - τέλη	62.111,63	4.267,39
6. Ασφαλιστικοί Οργανισμοί	3.729,91	1.465,95
11. Πιστωτές διάφοροι	1.447,05	29,35
	3.126.613,39	3.354.236,68
Σύνολο Υποχρεώσεων (Γ+ΓΙ)	3.687.357,15	4.869.194,81
Δ. ΜΕΤΑΒΑΤΙΚΟΙ ΛΟΓ. ΠΑΘΗΤΙΚΟΥ		
1. Εσοδα επομένων χρήσεων	390.000,00	0,00
3. Λοιποί μεταβατικοί λογαριασμοί	0,00	3.806,91
	390.000,00	3.806,91
Γενικό Σύνολο Παθητικού (Α+Γ+Δ)	4.781.496,38	5.543.689,84

ΚΑΤΑΣΤΑΣΗ ΛΟΓΑΡΙΑΣΜΟΥ ΑΠΟΤΕΛΕΣΜΑΤΩΝ ΧΡΗΣΕΩΣ
31ης ΔΕΚΕΜΒΡΙΟΥ 2005 (1 ΙΑΝΟΥΑΡΙΟΥ - 31 ΔΕΚΕΜΒΡΙΟΥ 2005)

			Ποσά κλειομ. χρήσ. 2005			Ποσά προηγ. χρήσ. 2004
Ι. ΑΠΟΤΕΛΕΣΜΑΤΑ ΕΚΜΕΤΑΛΛΕΥΣΕΩΣ						
Κύκλος εργασιών (πωλήσεις)			3.491.704,39			1.304.500,00
Μείον: Κόστος πωλήσεων			2.841.073,61			884.043,58
Σύνολο			650.630,78			420.456,42
Πλέον: Αλλα έσοδα εκμεταλλεύσεως			49.485,85			43.994,86
Σύνολο			700.116,63			464.451,28
Μείον: 1. Εξοδα διοικητικής λειτουργίας		131.514,50			46.449,28	
3. Εξοδα λειτουργίας διαθέσεως		303.517,21	435.031,71		81.192,25	127.641,53
Μερικά αποτελέσματα (κέρδη) Εκμεταλλεύσεως			265.084,92			336.809,75
Πλέον: 4. Πιστωτικοί τόκοι και συναφή έσοδα			1.089,13			892,51
Μείον: 3. Χρεωστικοί τόκοι και συναφή έξοδα			212.897,56			241.694,44
Ολικά αποτελέσματα (κέρδη) εκμεταλ.			53.276,49			96.007,82
ΙΙ. Εκτακτα αποτελέσματα						
Πλέον: 2. Εκτακτα κέρδη		550,87			0,00	
Μείον: 1. Εκτακτα & ανόργ. έξοδα	0,00			587,72		
2. Εκτακτες ζημίες	275,25			0,00		
3. Εξοδα προηγ. χρήσεων	2.822,11	3.097,36	-2.546,49	13.881,21	14.468,93	-14.468,93
Οργανικά & έκτακτα αποτελ/τα (κέρδη)			50.730,00			81.538,89
Μείον: Σύνολο αποσβέσεων πάγιων στοιχείων		81.788,89			65.359,02	
Μείον: Οι από αυτές ενσώμ. στο λειτ. κόστος		81.788,89	0,00		65.359,02	0,00
ΚΑΘΑΡΑ ΑΠΟΤΕΛ. (κέρδη) ΧΡΗΣΕΩΣ προ φόρων			50.730,00			81.538,89

ΠΙΝΑΚΑΣ ΔΙΑΘΕΣΕΩΣ ΑΠΟΤΕΛΕΣΜΑΤΩΝ

	Ποσά κλειομ. χρήσ. 2005	Ποσά προηγ. χρήσ. 2004
Καθαρά αποτελ. (κέρδη) χρήσεως	50.730,00	81.538,89
Μείον: Υπόλοιπο αποτελεσμάτων (ζημιών) προηγ. χρήσεων	-109.311,88	-184.561,02
Μείον: Διαφορές φορολογικού ελέγχου προηγ. χρήσεων	0,00	-6.289,75
Σύνολο	-58.581,88	-109.311,88
Μείον: 1. Φόρος εισοδήματος	-15.691,08	0,00
2. Λοιποί μη ενσωματωμένοι στο λειτουρ. κόστος φόροι	-1.587,81	
Ζημίες εις νέο	-75.860,77	-109.311,88

Ο Πρόεδρος
ΚΟΚΚΙΝΙΔΗΣ ΜΙΧΑΗΛ

Η Αντιπρόεδρος
ΚΟΚΚΙΝΙΔΗ ΜΑΡΙΑ

Ο Λογιστής
ΜΟΥΣΕΛΙΜΗΣ ΘΕΟΦΑΝΗΣ
ΑΡ. ΑΔΕΙΑΣ 3309 - Α' ΤΑΞΗΣ

Ηλεκτρονική Στοιχειοθεσία & Δημοσιεύσεις Ισολογισμών «Η ΔΡΑΣΙΣ», Τηλ. 63.790 - 64.393 - 64.200 κ. Μαριά

ΔΡΑΣΙΣΠΟΡ

Δευτέρα 5 Ιουνίου 2006

• Τηλ: 63790, 64393, 68761 • Fax: 63393

ΜΠΑΤΙΣΤΑ: Ο ΕΚΛΕΚΤΟΣ ΠΡΟΠΟΝΗΤΗΣ ΤΟΥ ΔΙΑΓΟΡΑ



(Σελ. 50)

Ραντεβού με τον Κορομπόκη θα έχει μεθαύριο παράγοντας της Ρόδου

(Σελ. 50)

Νέο αίμα στη διοίκηση του Κλεάνθη



Πρόεδρος ο Σταμάτης Μαχλής

(Σελ. 51)

ΝΙΚΗΤΕΣ ΣΤΙΣ ΚΑΡΔΙΕΣ ΜΑΣ...

Ο Α.Σ. Δωδεκάνησος έπαιξε στο μεγάλο τελικό και ηττήθηκε 60-44 απ' τον ΠΑΣΚΑ



(Σελ. 58)

Το παράπονο των Ελλήνων προπονητών ποδοσφαίρου

(Σελ. 55)

Τα αλώνια και τα σαλόνια της Α2

(Σελ. 60)

Ρεπορτάζ από τις ομάδες των τοπικών κατηγοριών στις σελίδες 52,53,54

Τουρνουά 3Χ3 για παιδιά δημοτικών σχολείων



(Σελ. 56-57)

Αφιερώματα

ΜΑΓΔΑ ΡΟΪΛΙΔΟΥ

(Σελ. 62)

ΜΑΡΙΑ ΠΑΠΟΥΡΔΑΝΟΥ

(Σελ. 63)

Γ' ΕΘΝΙΚΗ
Διαγορας Ρόδος

ΕΠΙΜΕΛΕΙΑ: ΔΗΜΗΤΡΗΣ ΔΡΑΓΑΤΗΣ e-mail: dd@12soccer.gr



Με αγωνία περιμένει ο φίλαθλος κόσμος του Διαγόρα να δει αν η επιλογή του Ντανιέλ Μπατίστα είναι αυτή που ταιριάζει στο σύλλογο

Μπατίστα: ο εκλεκτός!

Για μια ακόμα φορά η διοίκηση του Διαγόρα ρισκάρει με την επιλογή της κλείνοντας συμφωνία με έναν προπονητή που δεν έχει καμία απολύτως εμπειρία στις επαγγελματικές κατηγορίες. Απομένουν λεπτομέρειες για να τελειώσει το θέμα και τυπικά

Ο Ντανιέλ Μπατίστα είναι ο εκλεκτός της διοίκησης του Διαγόρα για να αποτελέσει τον αντικαταστάτη του Δημήτρη Καλαϊτζίδη στην τεχνική ηγεσία της ομάδας! Ο κ.Μπατίστα που βρίσκεται τις τελευταίες ημέρες στο νησί μας διότι παρακολουθεί τη σχολή προπονητών, συναντήθηκε με τον πρόεδρο της ΠΑΕ Κώστα Χρυσοχοϊδη και συμφώνησε στην πρόταση που του έγινε. Το μόνο που απομένει για να ολοκληρωθεί η συμφωνία και τυπικά είναι κάποιες τυπικές λεπτομέρειες οι οποίες αναμένεται να ξεπεραστούν.



Ο Ντανιέλ Μπατίστα (δεξιά) είναι ο εκλεκτός της διοίκησης του Διαγόρα για να αποτελέσει τον αντικαταστάτη του Δημήτρη Καλαϊτζίδη

Σύμφωνα με τα όσα έγιναν γνωστά, το αργότερο μέχρι μεθαύριο αναμένεται να μπουν και οι υπογραφές, ενώ κατά πληροφορίες η αμοιβή του κ. Μπατίστα θα είναι περίπου 4.500 ευρώ το μήνα (το κόστος δηλαδή για μια σεζόν ανέρχεται περίπου στις 40.000 ευρώ).

0 42χρονος τεχνικός είναι η πρώτη φορά που θα εργαστεί ως προπονητής σε επαγγελματική κατηγορία και για τον ίδιο, η πρόταση του Διαγόρα αναμφίβολα αποτέλεσε μια μεγάλη πρόκληση καθώς τώρα ουσιαστικά ξεκινάει την καριέρα του. Η πρώτη (και μοναδική πριν από τον Διαγόρα) ομάδα στην οποία δούλεψε ο Μπατίστα κατά τη διάρκεια της πρόσφατης αγωνιστικής περιόδου ήταν τα Σούρμενα. Η ομάδα αυτή συμμετείχε στον 8ο όμιλο του Περιφερειακού πρωταθλήματος και τερμάτισε στη μέση περίπου του βαθμολογικού πίνακα.

Επιλογή με μεγάλο ρίσκο

Το γεγονός ότι ο Ντανιέλ Μπατίστα υπήρξε ένας ικανότατος επιθετικός και αγωνίστηκε με επιτυχία στη χώρα μας, ιδιαίτερα με τα χρώματα της ΑΕΚ (έγινε και ο πρώτος έγχρωμος που φόρεσε τη φανέλα της Εθνικής μας ομάδας), δεν μπορεί αναμφίβολα να αμφισβητηθεί από κανέναν. Το ότι όμως σαν προπονητής αρχίζει τώρα την καριέρα του και δεν έχει καμία περγαμηνή, οπωσδήποτε αυξάνει το ρίσκο της συγκεκριμένης επιλογής από τους διοικούντες. Ναι μεν είναι ένα «όνομα», όμως αυτό δεν σημαίνει σώνει και καλά ότι θα «βγει» στον Διαγόρα και θα μπορεί να κάνει τη διαφορά στην Γ' Εθνική. Μπορεί να αποτελέσει λίρα 100, όμως σαν επιλογή η αλήθεια είναι ότι ο κόσμος περίμενε κάτι εντελώς διαφορετικό. Ειδικά στην περίπτωση του Διαγόρα που από την στιγμή που η ομάδα ανέβηκε στην Γ' Εθνική, υπήρξε πρόβλημα με όλες τις επιλογές των προπονητών που μέσα σε ένα χρόνο δεν ήταν και λίγες. Αρχικά ήρθε ο Βασίλης ο Τζαλακώστας πέρσι το καλοκαίρι ο οποίος όμως αποδείχθηκε λίγος και καλά καλά δεν μπόρεσε να βγάλει ούτε την περίοδο της προετοιμασίας. Τον διαδέχθηκε ο Αυστριακός Βάλτερ Σκότσικ που επίσης απέτυχε για πολλούς και διάφορους λόγους και ακολούθησε ο Δημήτρης Καλαϊτζίδης με τα γνωστά επακόλουθα. Τώρα έρχεται ένας προπονητής χωρίς καμία απολύτως πείρα ο οποίος καλείται να ετοιμάσει μια ανταγωνιστική ομάδα η οποία θα είναι ικανή να έχει τουλάχιστον μια καλή παρουσία στο πρωτάθλημα. Το αν θα το πετύχει θα φανεί στον αγωνιστικό χώρο.

«Έπαιξε» και του Βαζέχα!

Αξίζει πάντως να σημειωθεί ότι μέσα στο σαββατοκύριακο οι διοικούντες του «γηραιού» συναντήθηκαν και με τον Κριστόφ Βαζέχα (και αυτός βρίσκεται στη Ρόδο για τη σχολή προπονητών) για τη θέση του προπονητή και μάλιστα καλά διασταυρωμένες πηγές ανέφεραν πως υπήρξε αρχικά συμφωνία. Οι ίδιες πληροφορίες αναφέρουν όμως ότι η ...δουλειά χάλασε λόγω του ότι ο Βαζέχα ήθελε να έχει το δικό του συνεργάτη, ενώ στον Διαγόρα στηρίζουν απεριόριστα τον Γιάννη Καμπούρη ο οποίος θεωρείται δεδομένο ότι θα παραμείνει κανονικά στο πόστο του και τη νέα περίοδο. Άλλωστε ο Ντανιέλ Μπατίστα δεν προέβαλε καμία αντίρρηση επ' αυτού του θέματος. Αν γινόταν το αντίθετο τότε το πιθανότερο ήταν να υπήρχε πρόβλημα και με αυτόν.

Με τα μούτρα στην δουλειά

Το δεδομένο είναι ότι ο Πορτογάλος πρώην άσος της ΑΕΚ που έχει πάρει την ελληνική υπηκοότητα καλείται να πέσει με τα μούτρα στη δουλειά και για να γνωρίσει την καινούργια του ομάδα και κυρίως το έμψυχο δυναμικό της αλλά και για να εισηγηθεί τις προσθήκες που θα πρέπει να γίνουν ενόψει του νέου πρωταθλήματος. Ήδη όμως οι περισσότεροι παίκτες μιλάνε με διάφορες ομάδες και το δεδομένο είναι ότι οι «κυανέρυθροι» θα πρέπει να αρχίζουν να βιάζονται προκειμένου να μην μείνουν πίσω. Ηδη έχει χαθεί πολύτιμος χρόνος.

Στο μεταξύ άγνωστο παραμένει ακόμα το αν κάποιος από τους παλαίμαχους παίκτες του «γηραιού» θα πλαισιώσει την τεχνική ηγεσία του συλλόγου, τώρα με την έλευση του Ντανιέλ Μπατίστα. Όπως έχουμε ξαναγράψει ένα από τα ονόματα που είχαν ακουστεί ήταν και αυτό του Βασίλη Αθανασίου ο οποίος υπήρχε μια σκέψη να αποτελέσει και αυτός στέλεχος του προπονητικού τιμ. Σύμφωνα με τις τελευταίες πληροφορίες, άνθρωπος του Διαγόρα κατ' εντολή του προέδρου Κώστα Χρυσοχοΐδη ήρθε σε επαφή με τον κ. Αθανασίου προκειμένου να συζητηθεί το ενδεχόμενο συνεργασίας. Είναι κάτι πάντως που θα ξεκαθαρίσει το αμέσως επόμενο διάστημα.

Ραντεβού με τον Κορομπόκη

Θα έχει την Τετάρτη άνθρωπος της Ρόδου Επανεξετάζεται το θέμα του Θοδωρή Μητράκα

Συνεχίζονται οι επαφές των διοικούντων της Ρόδου (και του προπονητή Γιώργου Στράντζαλη) με παίκτες που εκτιμάται ότι μπορούν να βοηθήσουν τους «πράσινους» στο νέο πρωτάθλημα της Γ' Εθνικής Κατηγορίας. Σύμφωνα με πληροφορίες, την Τετάρτη άνθρωπος της διοίκησης πρόκειται να έχει ραντεβού στην πρωτεύουσα με τον Παναγιώτη Κορομπόκη (έπαιζε στον Αχαρναϊκό) προκειμένου να ξεκαθαρίσει οριστικά αν είναι εφικτό να φορέσει τη φανέλα της ομάδας της πόλης μας ή όχι.

Ο παίκτης είναι από τους πρώτους που εισηγήθηκε ο τεχνικός Γιώργος Στράντζαλης για να αποκτηθούν και όλα δείχνουν ότι υπάρχει κοινό σημείο επαφής. Δεν αποκλείεται δηλαδή να υπάρξει και οριστική συμφωνία.

Από εκεί και πέρα εξακολουθούν να ενδιαφέρουν την ομάδα της πόλης μας ο Φώτης Μπαλογιάννης και ο Στέλιος Τσιαντούλης. Και οι δυο που φορούσαν τη φανέλα του Διαγόρα είναι στα μεταγραφικά πλάνα και μάλιστα έχουν γίνει επαφές και με τους δυο παίκτες χωρίς πάντως να υπάρχει ακόμα κάτι οριστικό.

Νέο σίριαλ με Μητράκα!

Στο μεταξύ, άλλαξαν και πάλι τα δεδομένα που έχουν να κάνουν με τον Θοδωρή Μητράκα.

Αν και ο παίκτης δήλωνε πριν από μερικές ημέρες ότι το συμβόλαιο του θα λυθεί κοινή συναινέσει προκειμένου να αποχωρήσει από την ομάδα για καθαρά οικογενειακούς λόγους (όπως επικαλέστηκε), οι διοικούντες θέλουν τώρα να επανεξετάσουν την περίπτωση του.

Έτσι αναμένεται να περάσουν μερικές ημέρες ακόμα πριν παρθεί οριστική απόφαση.

Συνεχίζει ανανεωμένος

Εκλέχθηκε το νέο διοικητικό συμβούλιο του Κλεάνθη το οποίο συγκροτείται σε σώμα σήμερα το βράδυ. Πολλά τα νέα μέλη της διοίκησης

Με στόχο το σωστό προγραμματισμό, την όσο το δυνατόν καλύτερη διαχείριση και με τον Σταμάτη Μαχλή να παραμένει όπως αναμενόταν στο τιμόνι του, θα «κατέβει» ο Κλεάνθης στο νέο περιφερειακό πρωτάθλημα της χώρας μας. Το γεγονός μάλιστα ότι δεν χρωστάει ούτε ευρώ, όπως ειπώθηκε και στη προχθεσινή γενική συνέλευση δημιουργεί ένα πρόσφορο έδαφος και τα εχέγγυα για να μπορέσει ο σύλλογος να σταθεί στα πόδια του και να κάνει μια καλή πορεία στο πρωτάθλημα όπως ονειρεύονται και όλοι οι Παραδεισιώτες. Η γενική συνέλευση του Σαββάτου που πραγματοποιήθηκε στην αίθουσα του Πνευματικού Κέντρου στο Παραδείσι, είχε τυπικό χαρακτήρα καθώς τα ονόματα της νέας διοίκησης που ήταν γνωστά έγιναν κοινά αποδεκτά από όλους και έτσι πλέον το μεγάλο ενδιαφέρον υπάρχει από εδώ και πέρα όπου οι διοικούντες καλούνται να οργανώσουν την ομάδα για να συμμετάσχει στην κατηγορία αυτή για πρώτη φορά στην ιστορία της.



Τα μέλη του συλλόγου ακούνε με προσοχή το διοικητικό και οικονομικό απολογισμό

Μιλώντας στα μέλη που έδωσαν το παρών στην αίθουσα (ήταν περίπου πενήντα), ο πρόεδρος κ. Μαχλής αναφέρθηκε στη διετή θητεία της διοίκησης του και εξήγησε τι ακριβώς έγινε το διάστημα αυτό. Μεταξύ άλλων ο κ. Μαχλής ανέφερε και τα ακόλουθα:

«Ένα μεγάλο ευχαριστώ σε όλους»

«Θέλω να ευχαριστήσω τα μέλη του συμβουλίου. Όσο μπορούσε ο καθένας βοήθησε την ομάδα και εμένα για την επίτευξη του στόχου που δεν ήταν άλλος από την κατάκτηση του πρωταθλήματος. Θέλω να πω ένα μεγάλο ευχαριστώ σε όλους. Κατά τη γνώμη μου όσο ήμασταν συμβούλιο ήταν δυο πολύ καλές χρονιές για τον σύλλογο μας. Την πρώτη χρονιά ενώ είχαμε στόχο το πρωτάθλημα δεν το καταφέραμε για διάφορους λόγους. Ίσως κάναμε και εμείς κάποια λάθη. Κατά τα άλλα όμως πετύχαμε σαν συμβούλιο πρωτόγνωρα πράγματα για την ομάδα. Όπως για παράδειγμα το γήπεδο που φτιάξαμε μέσα σε 35 ημέρες. Δεν ήταν εύκολο αλλά το καταφέραμε άσχετα το που έχει καταλήξει σήμερα. Άξιζε τον κόπο αυτό που κάναμε. Στεναχωριόμαστε σήμερα που το βλέπουμε έτσι αλλά ήταν κάτι που το ξέραμε από την αρχή. Επίσης προσπαθήσαμε να πιέσουμε όσο μπορούσαμε το Δήμο για την κατασκευή του νέου γηπέδου και κάτι καταφέραμε».

«Η πιο πετυχημένη χρονιά»

«Η τελευταία χρονιά ήταν η πιο πετυχημένη. Κατακτήσαμε το πρωτάθλημα και όλοι μας είμαστε υπερήφανοι για αυτόν το σύλλογο. Ήταν το πρώτο πρωτάθλημα στην ιστορία του και ήταν πρωτόγνωρο για εμάς. Ήταν ένα πρωτάθλημα που μας ενώνει περισσότερο. Θέλω να ευχαριστήσω και τους παίκτες και τους προπονητές διότι χωρίς αυτούς δεν θα είχαμε καταφέρει τίποτα. Είχαμε μια ομάδα με μεγάλη πειθαρχία και πρωτομάστορας σε αυτό ήταν ο Ανδρέας Σταύρου. Είναι ένας άνθρωπος που αγαπάει τον σύλλογο περισσότερο από όσο νομίζει ο καθένας. Ήταν μια δύσκολη χρονιά για εμάς καθώς δεν είχαμε και το δικό μας γήπεδο. Αγωνιστήκαμε σε τέσσερα διαφορετικά γήπεδα και κάναμε προπονήσεις από εδώ και από εκεί. Το αποτέλεσμα όμως είναι αυτό που μας δικαιώνει».

«Κακό που δεν είχαμε το γήπεδο»

«Το γεγονός ότι δεν είχαμε το γήπεδο είχε και κάποια επακόλουθα, όχι ευχάριστα για εμάς και αυτό είναι κάτι που ο καθένας από εσάς μπορεί και να μην γνωρίζει. Είχαμε απώλεια εσόδων καθώς δεν είχαμε εισιτήρια όπως όταν παίζαμε στο Παραδείσι, ενώ είχαμε και απώλειες από το κυλικείο. Και όχι μόνο αυτά διότι ήμασταν αναγκασμένοι να πληρώνουμε και τα γήπεδα που φιλοξενούμασταν. Παρόλα αυτά καταφέραμε ο σύλλογος να μην έχει παθητικό. Ο Κλεάνθης ξεκινάει τη νέα χρονιά χωρίς να χρωστάει δραχμή σε κανέναν. Δουλέψαμε πολύ πάνω σε αυτό».

«Υπάρχουν και πικρίες»

«Υπάρχουν και ορισμένες πικρίες πάντως και οφείλω να τις αναφέρω. Δεν είχαμε την ανταπόκριση που θέλαμε και ειδικά όταν η ομάδα έκανε πρωταθλητισμό. Αυτό είναι μια πικρία προσωπική,. Κάναμε κάποιες εκδηλώσεις και η παρουσία ήταν μηδαμινή με εξαίρεση την χοροεσπερίδα της Πρωτοχρονιάς»

«Δεν θέλουμε να χρεώσουμε την ομάδα»

Τώρα όσον αφορά τη νέα χρονιά τα πράγματα δεν είναι εύκολα όσον αφορά το οικονομικό. Για τη διοίκηση θα υπάρχει ένα επιπλέον πρόβλημα λόγω των μετακινήσεων. Πιστεύω όμως ότι με τη συμπαράσταση όλων μπορούμε να πάμε στην Δ' Εθνική και να τα καταφέρουμε. Θέλουμε να καθίσουμε μια χρονιά στην κατηγορία αυτή και μετά θα κάνουμε γενική συνέλευση για να σχεδιάσουμε τους στόχους της επόμενης περιόδου. Δεν θέλουμε να χρεώσουμε την ομάδα αλλά να κάνουμε σωστή διαχείριση και προγραμματισμό



Ο πρόεδρος του Κλεάνθη Σταμάτης Μαχλής παραμένει στη θέση του

Ερωτηματικό το γήπεδο



Το μεγάλο ερωτηματικό ενόψει της νέας περιόδου είναι το αν η ομάδα θα μπορέσει να χρησιμοποιήσει τη φυσική της έδρα. Δεν είναι λίγοι αυτοί που εκφράζουν την απαισιοδοξία τους ότι οι εργασίες δεν θα τελειώσουν πριν από την έναρξη του Περιφερειακού πρωταθλήματος. Και αυτό ήταν κάτι που ειπώθηκε και κατά την διάρκεια της γενικής συνέλευσης του συλλόγου. Χαρακτηριστικά μάλιστα το μέλος της νέας διοίκησης Μιχάλης Πισσαδάκης ζήτησε τον λόγο και έκανε λόγο για «κοροϊδία», «μεγάλη καθυστέρηση» και κακοτεχνίες του εργολάβου στον χώρο, κάτι που παραδέχθηκε λίγο αργότερα (τις κακοτεχνίες) και ο ίδιος ο πρόεδρος. Πάντως ο κ. Μαχλής δεν παρέλειψε να αναφέρει πως ο εργολάβος είναι υποχρεωμένος να παραδώσει το γήπεδο μέχρι τις 12 Οκτωβρίου, κάτι που σημαίνει ότι ο Κλεάνθης δεν θα χρειαστεί να ξεσπιτωθεί για πολύ καιρό ακόμα.

Ο οικονομικός απολογισμός

Μετά την τοποθέτηση του προέδρου, ακολούθησε ο οικονομικός απολογισμός από τον ταμία του συλλόγου. Χαρακτηριστικά ειπώθηκαν λοιπόν τα ακόλουθα:

Ο σύλλογος είχε τα ακόλουθα έσοδα:

-Από τα σουβλάκια 27.500 ευρώ
-Από τις χοροεσπερίδες 7.500 ευρώ
-Από μεταγραφές 11.500 ευρώ
-Από τους σπόνσορες και χορηγίες 19.500 ευρώ
-Από το γήπεδο 6000 ευρώ
-Από την Εκκλησία 800 ευρώ
-Από τις διαφημίσεις και τις προσφορές φίλων 30.000 ευρώ
-Από τον Δήμο 4.500 ευρώ

Τα έξοδα αφορούν

-Το προπονητικό τιμ, τους φροντιστές και τους παίκτες που είναι 90.000 ευρώ
-Και άλλα περίπου 19.000 ευρώ

Συνολικά τα έξοδα είναι 119.000, όσα δηλαδή και τα έσοδα, άρα το παθητικό είναι μηδέν. Αμέσως μετά ακολούθησε το θερμό χειροκρότημα από όλα τα παρευρισκόμενα μέλη δείχνοντας με αυτόν τον τρόπο την ευχαρίστηση τους για την άψογη διαχείριση που έγινε από τους διοικούντες.

Η νέα διοίκηση

Συγκροτείται σήμερα σε σώμα

Μεγάλη ανανέωση έχει γίνει στο διοικητικό συμβούλιο του Κλεάνθη καθώς από τα δώδεκα μέλη (εννιά τακτικά και τρία αναπληρωματικά) μόλις οι τρεις είναι της ...παλιάς γενιάς. Ο πρόεδρος Σταμάτης Μαχλής και οι Λούης Σορωνιάτης και Βαγγέλης Μπινόγλου. Η διαδικασία ξεκίνησε με την εκλογή του προέδρου (παρέμεινε παμψηφεί ο ίδιος χωρίς να υπάρξει άλλη υποψηφιότητα) και εν συνεχεία ψηφίστηκαν τα μέλη όπως προβλέπει και το καταστατικό του συλλόγου.

Αναλυτικά όλα τα μέλη της διοίκησης καθώς και οι ψήφοι που έλαβαν είναι:

Τακτικά μέλη

Βαγγέλης Μπινόγλου	37
Χρήστος Χριστοφής	36
Νίκος Παπακωνσταντίνου	33
Μιχάλης Πισσαδάκης	32
Λούης Σορωνιάτης	32
Λουκάς Καρανίκης	31
Μανώλης Αφεντούλης	28
Μανώλης Βολοτσάκης	27

Αναπληρωματικά μέλη

Νίκος Παπαπάνος	25
Μιχάλης Ζερβός	23
Χρήστος Παναγιώτου	21

Η νέα διοίκηση θα συγκροτηθεί σε σώμα σήμερα το απόγευμα και αμέσως θα ξεκινήσει τη δουλειά ενόψει της νέας αγωνιστικής περιόδου. Κύριο μέλημα της είναι το ξεκαθάρισμα με το ρόστερ και οι μεταγραφικές κινήσεις που θα γίνουν.

Πρόεδρος στον Αστέρα Μ. ο Πέτρος Ζανέττος

Συγκροτήθηκε σε σώμα το νέο Δ.Σ. με νέους κι έμπειρους παράγοντες

Με νέα δυναμική θα ξεκινήσει ο Αστέρας Μασάρων την παρουσία του στο πρωτάθλημα της Α' Κατηγορίας της νέας περιόδου, μετά από απουσία αρκετών χρόνων. Η ομάδα των Μασάρων από χθες διαθέτει καινούργιο διοικητικό συμβούλιο μετά τη δεύτερη κι επιτυχημένη γενική συνέλευση. Ο πρόεδρος εκλέχτηκε ο Πέτρος Ζανέττος, που αντικατέστησε τον Στέφανο Τριαντενό, ο οποίος είχε το τιμόνι της ομάδας για πέντε χρόνια περίπου.

Ο νέος πρόεδρος περιστοιχίζεται από νέους, αλλά και έμπειρους παράγοντες και όλοι μαζί θα προσπαθήσουν να διατηρήσουν τον Αστέρα στη μεγάλη κατηγορία της Δωδεκανήσου και παράλληλα με την υποστήριξη των φιλάθλων και εξωδιοικητικών παραγόντων να βάλουν τις βάσεις για το μέλλον.

Από την επαναληπτική συνεδρίαση της γενικής συνέλευσης, εκλέχτηκαν τα μέλη που συγκροτήθηκαν σε σώμα, ως εξής:

Πρόεδρος: Ζανέττος Πέτρος

Αντιπρόεδρος: Γιαννεσκήγς Μιχαήλ

Γ. Γραμματέας: Πέρος Σάββας

Ταμίας: Ζανέττος Στέργος

Γενικός αρχηγός: Σκούμπρος Ελευθέριος

Δημόσιες σχέσειις: Ζερβός Γιάννης

Εφοροι Υλικού: Αντωνίου Ζαχαρίας

Αναπληρωματικά μέλη

Καμπαστάνας Τσαμπίκος

Μαστροσαββάκης Παναγιώτης

Καμπαστάνας Βασίλης

Το νέο Δ.Σ. συναντήθηκε με τον προπονητή Μιχάλη Κυπριώτη και ενημερώθηκαν για το σχεδιασμό που έχει ετοιμάσει για τη νέα χρονιά. Σύμφωνα με όσα έγιναν γνωστά, ο πρόεδρος και τα μέλη του Δ.Σ. θα συναντηθούν μέσα στην εβδομάδα και θα ασχοληθούν με την εισήγηση του Κυπριώτη.

Την ερχόμενη Κυριακή θα συναντηθούν εκ νέου με τον Μιχάλη Κυπριώτη, για να του ανακοινώσουν την ανανέωση της συνεργασίας μαζί του ή όχι.

Ωστόσο όλα δείχνουν πως οι δύο πλευρές θα τα βρουν μεταξύ τους και θα ανακοινωθεί επίσημα η συνεργασία τους.

Συνεδριάζουν αύριο τα μέλη της διοίκησης του Ιάλυσου



Την τελευταία τους συνεδρίαση πριν από τη γενική συνέλευση της 11ης Ιουνίου αναμένεται να πραγματοποιήσουν αύριο το απόγευμα τα μέλη του διοικητικού συμβουλίου του Ιάλυσου. Θα ασχοληθούν κυρίως με τις λεπτομέρειες της συνέλευσης που κύριο σκοπό της έχει την είσοδο και άλλων μελών στο διοικητικό συμβούλιο ενώ θα γίνει συζήτηση και για τον προγραμματισμό ενόψει της νέας αγωνιστικής περιόδου. Τα πράγματα είναι πάρα πολύ δύσκολα για την ομάδα της Ιαλυσού μας καθώς όπως είναι γνωστό η Ελληνική Ποδοσφαιρική Ομοσπονδία δεν θα καλύπτει όπως είναι γνωστό ούτε το 50% των μετακινήσεων από τη νέα περίοδο. Είναι κάτι που προβληματίζει πολύ έντονα τους διοικούντες οι οποίοι και το τελευταίο διάστημα βρίσκονται στην αναζήτηση λύσεων προκειμένου να μην αντιμετωπίσουν κανένα πρόβλημα κατά τη διάρκεια του πρωταθλήματος. Όσον αφορά τα μεταγραφικά θέματα ήταν «παγωμένα» το σαββατοκύριακο. Οι επαφές βέβαια και του προπονητή Άκη Δελαπόρτα αλλά και ορισμένων μελών της διοίκησης συνεχίζονται καθώς προσπαθούν να μην χάσουν χρόνο και να ετοιμάσουν όσο το δυνατόν καλύτερα το ρόστερ της ομάδας. Αν όλα πάνε καλά μετά τις 11 Ιουνίου, θα είναι σε μεγάλο ποσοστό τα πάντα έτοιμα.

Στο φιλικό παιχνίδι του περασμένου Σαββάτου

Οι Καρπάθιοι θαύμασαν τους βετεράνους της Α.Ε.Κ.

Ορισμένα από τα μεγαλύτερα ονόματα του ελληνικού ποδοσφαίρου, που στο παρελθόν φόρεσαν ακόμη και τη φανέλα της Εθνικής Ελλάδος, είχαν τη δυνατότητα να δουν από κοντά οι κάτοικοι της Καρπάθου, στο φιλικό παιχνίδι που έδωσαν οι βετεράνοι παίκτες του τοπικού Ποσειδώνα και της ΑΕΚ, το βράδυ του Σαββάτου στο Στάδιο του νησιού.

Οι Μίμης Παπαϊωάννου, Λάκης Νικολάου, Χρήστος Αρδίζογλου, οι «δικοί μας» Μανόλης Κώτης, Γιώργος Τανίδης, Χρήστος Καλαϊτζίδης και άλλοι έδωσαν ένα ακόμη μοναδικό ποδοσφαιρικό σόου, που ξεσήκωσε τους χίλιους περίπου φιλάθλους που συμμετείχαν στην εκδήλωση, την οποία διοργάνωσαν από κοινού, το Επαρχείο Καρπάθου - Κάσου, ο Ν.Α.Ο.Δ. και ο Δ.Ο.Ν.Α. Καρπάθου.

Νικήτρια της φιλικής αναμέτρησης ήταν η ομάδα του Ποσειδώνα με 6-5 (3-2 ήταν το σκορ ημιχρόνου).

Διαιτητής στο πρώτο ημίχρονο ήταν ο έπαρχος Μιχάλης Ερωτόκριτος και στο δεύτερο, ο πρόεδρος του Δ.Ο.Ν.Α. Καρπάθου Γιώργος Βασιλαράκης.

Πριν το παιχνίδι, οι βετεράνοι του Ποσειδώνα τίμησαν τους Αυλωνίτη και Σκευοφύλακα, παλιοί παίκτες της Καρπάθου που έπαιξαν σε εθνικές κατηγορίες. Επίσης, την ομάδα των βετεράνων της ΑΕΚ και την πρόεδρο του ΝΑΟΔ Ανδριάνα Μπαφίτη.

Η ομάδα της ΑΕΚ τίμησε τον έπαρχο Μιχάλη Ερωτόκριτο και την ομάδα του Ποσειδώνα Καρπάθου.

Τέλος, ο ΔΟΝΑ Καρπάθου τίμησε την ομάδα των βετεράνων της ΑΕΚ.

Οι συνθέσεις:

ΑΕΚ: Σεραφίδης, Τανίδης, Τόσκας, Νικολάου,Θεοχαρίδης, Βλάχος, Καραφέσκος, Παπαϊωάννου, Αρδίζογλου, Γεωργιάδης, Σκευοφύλακας, Κώτης, Κασελάκης, Αγγελόπουλος, Καρακίδης, Εξαρχίδης, Αντωνόπουλος, Καλαϊτζίδης, Καραγιάννης, Σιμιγδαλάς.

ΠΟΣΕΙΔΩΝ ΚΑΡΠ.: Παπαβασιλείου, Παπουτσάκης, Σπανός, Μπέρτος, Μανωλάκης, Καραμηνάς, Χιώτης, Διακόπουλος, Μηνακάκης, Γιαλλουράκης, Μηνακάκης Α., Βιτόρης, Γεωργίτσης, Ασλανίδης, Κουτσονούρης, Κασμάς, Χατζημιχάλης, Τσέρκης, Βασιλειάδης, Πουζουκάκης, Σαρρής.

Διπλός ο ρόλος για τον Καρασάββα

Με τον Κώστα Καρασάββα στον πάγκο της θα ξεκινήσει τη νέα περίοδο η Ομόνοια Γενναδίου. Ο στόχος που έβαλαν την περυσινή χρονιά οι παράγοντες της ομάδας και ήταν η άνοδος στην Β' Κατηγορία, θα είναι και φέτος ο ίδιος. Ο Καρασάββας θα έχει διπλό ρόλο στην Ομόνοια, αφού εκτός από τα καθήκοντα του προπονητή που θα έχει να προσφέρει τις υπηρεσίες του και ως προπονητής. Σύμφωνα με πληροφορίες ο κορμός της ομάδας θα παραμείνει ο ίδιος και θα γίνουν ορισμένες προσθήκες για να ενισχυθεί το ρόστερ.

Ο πρόεδρος της ομάδας κ. Παρασκευάς και οι συνεργάτες του, σε συνεργασία με τον Κώστα Καρασάββα, έχουν βολιδοσκοπήσει τους παίκτες που θέλουν να αποκτήσει η Ομόνοια, προκειμένου η ομάδα ν' αποκτήσει διαφορετική δυναμική από την περυσινή.

ΣΤΑΥΡΙΑΣ
ΚΑΤΑΣΚΕΥΕΣ ΤΗΛ. 22410 - 60770 ΚΙΝ. 6944 - 677700



ΠΩΛΟΥΝΤΑΙ
ΝΕΟΔΜΗΤΕΣ ΚΑΤΟΙΚΙΕΣ





ΘΕΣΗ : ΣΟΡΩΝΗ
- ΕΝΤΟΣ ΟΙΚΙΣΜΟΥ ΜΕ ΘΕΑ ΤΗ ΘΑΛΑΣΣΑ
- ΔΙΩΡΟΦΕΣ ΝΕΟΔΜΗΤΕΣ 120 Τ.Μ.
- ΣΕ ΟΙΚΟΠΕΔΟ 300 Τ.Μ.
- ΜΕ ΙΔΙΩΤΙΚΟ ΔΡΟΜΟ ΠΡΟΣΒΑΣΗΣ
- ΙΔΙΩΤΙΚΟ ΠΑΡΚΙΝΓΚ

ΣΕ ΜΑΡΜΑΡΟΣΟΒΑ
ΑΠΟ 145.000,00 €
-ΜΕ ΔΙΑΜΟΡΦΩΜΕΝΟΥΣ ΕΞΩΤΕΡΙΚΟΥΣ ΧΩΡΟΥΣ (ΑΥΛΕΣ , ΠΑΡΚΙΝΓΚ, ΚΗΠΟ)
- ΠΕΡΙΤΟΙΧΙΣΜΕΝΟ ΟΙΚΟΠΕΔΟ
- ΑΤΟΜΙΚΟ ΒΟΘΡΟ
- ΥΠΟΓΕΙΕΣ ΣΥΝΔΕΣΕΙΣ ΜΕ ΟΛΕΣ ΤΙΣ ΠΑΡΟΧΕΣ (ΥΔΡ. ΗΛΕΚΤ. ΤΗΛ.)
- ΕΣΩΤΕΡΙΚΟ ΔΡΟΜΟ ΠΡΟΣΒΑΣΗΣ ΟΛΟΚΛΗΡΩΜΕΝΟ (ΑΣΦΑΛΤΟ)

ΣΑΒΒΕΝΑΣ Γ. ΧΡΙΣΤΟΠΟΥΛΟΣ Κ.
ΑΡΧΙΤΕΚΤΟΝΑΣ ΠΟΛΙΤ.ΜΗΧ/ΚΟΣ

Πληρωμές στον Αστέρα Παστίδας

• Στις 25 Ιουνίου σκέφτεται το Δ.Σ. να κάνει τις εκλογές
• Πολλοί οι μνηστήρες για τον πάγκο και μάλιστα ορισμένοι με φορτικό τρόπο



Για τη νέα ποδοσφαιρική περίοδο ετοιμάζεται ο Αστέρας Παστίδας που όπως είναι γνωστό θα τον βρει στη Β' Κατηγορία Δωδεκανήσου. Το διοικητικό συμβούλιο, του οποίου η θητεία λήγει στο τέλος Ιουνίου, φροντίζει με προσοχή να πάει η ομάδα στη γενική συνέλευση χωρίς υποχρεώσεις.

Ηδη την εβδομάδα που πέρασε προέβη στην εξόφληση κάποιων υπολοίπων που υπήρχαν σε ποδοσφαιριστές ενώ από σήμερα θα διευθετηθούν και κάποιες μικρές υποχρεώσεις της ομάδας προς τρίτους.

Στη συνεδρίαση του διοικητικού συμβουλίου που έγινε το Σάββατο το βράδυ ο πρόεδρος και οι συνεργάτες του εκτός από αυτά τα θέματα ασχολήθηκαν με τον προσδιορισμό της ημερομηνίας διεξαγωγής των εκλογών για την ανάδειξη νέου Δ.Σ. αλλά και με την περίπτωση του προπονητή της ομάδας Βασίλη Αθανασίου, ο οποίος υπάρχει το ενδεχόμενο να βρεθεί στο τεχνικό τμήμα του Διαγόρα.

Πάντως οι παράγοντες της ομάδας κάνουν τις επαφές που πρέπει με ποδοσφαιριστές σύμφωνα με τις εισηγήσεις του Βασίλη Αθανασίου.

Με τη γνωστοποίηση της πιθανής μετακίνησης του Αθανασίου πολλοί προπονητές έδειξαν ενδιαφέρον για τον πάγκο του Αστέρα και μάλιστα κάποιοι με φορτικό τρόπο χρησιμοποιώντας εξωδιοικητικούς παράγοντες.

Πάντως ό,τι γίνει με το θέμα του προπονητή θα ανακοινωθεί επίσημα από το νέο Δ.Σ. που θα προκύψει από τις εκλογές αλλά όλα δείχνουν ότι πρόεδρος θα είναι ο Σάκης Χατζηαθανασίου.

Στη συνέλευση της ΕΠΟ

Προτάσεις της ΕΠΣΔ που έγιναν δεκτές

Δύο προτάσεις για τροποποίηση του ΚΑΠ κατέθεσε στη γενική συνέλευση της ΕΠΟ η Ενωση Ποδοσφαιρικών Σωματείων Δωδεκανήσου. Και οι δύο εγκρίθηκαν και φυσικά θα προστεθούν στον Κανονισμό.

Οι προτάσεις ήταν:

Αρθρο 19 παρ. 5 εδ. Β'

Να διατυπωθεί ως εξής:

Προπονητές, μέλη συνδέσμων προπονητών, καθηγητές Φυσικής Αγωγής με ειδικότητα στο ποδόσφαιρο, οι οποίοι είναι κάτοχοι άδειας άσκησης του επαγγέλματος του προπονητή από την Γ.Γ.Α., δεν έχουν το δικαίωμα να μετέχουν ως ποδοσφαιριστές σε επίσημους αγώνες...

Κατ' εξαίρεση, όλοι οι ανωτέρω μπορούν να αποκτήσουν την αθλητική ιδιότητα.

ΑΙΤΙΟΛΟΓΙΑ

Είναι αναγκαία η νέα διατύπωση ώστε οι καθηγητές Φυσικής Αγωγής με ειδικότητα στο ποδόσφαιρο, οι οποίοι δεν έχουν άδεια άσκησης επαγγέλματος προπονητή, να μπορούν να αγωνίζονται.

Αρθρο 54

Να προστεθεί: Δύνανται όμως στην Α' φάση του Κυπέλλου ερασιτεχνών, οι ομάδες να δηλώσουν διαφορετική έδρα απ' αυτήν του πρωταθλήματος στο οποίο μετέχουν, αφού προσκομίσουν σχετικό παραχωρητήριο με τη δήλωση συμμετοχής. Στο γήπεδο αυτό θα διεξάγονται όλοι οι αγώνες τους.

ΑΙΤΙΟΛΟΓΙΑ

Συνήθως οι αγώνες Κυπέλλου ορίζονται εργάσιμη ημέρα (Τετάρτες). Με την προσθήκη αυτή δίδεται η ευκαιρία σε ομάδες που έχουν έδρα για το πρωτάθλημα μακριά από την έδρα της Ε.Π.Σ. να δηλώνουν διαφορετική έδρα κοντά στις εργασίες και στα σχολεία των ποδοσφαιριστών.

Προτάσεις άλλων Ενώσεων, που εγκρίθηκαν ήταν:

Αρθρο 12 παρ. 7 (Ε.Π.Σ. Πειραιά)

Να διαγραφεί η φράση «εξαιρετικά οι αγώνες των Πρωταθλημάτων των Ενώσεων Πειραιά και Μακεδονίας μπορούν να διεξαχθούν και με έναν μόνο διαιτητή» και να ισχύει ό,τι και για τους αγώνες της Ε.Π.Σ. Αθηνών, ήτοι να διεξάγονται οι αγώνες με τον διαιτητή και έναν βοηθό διαιτητή.

ΑΙΤΙΟΛΟΓΙΚΗ ΕΚΘΕΣΗ

Τουλάχιστον για την Ε.Π.Σ. Πειραιά εξέλιπαν οι εξαιρετικοί αλλά και προσωρινοί λόγοι ύπαρξης της συγκεκριμένης διάταξης, να γίνονται δηλαδή αγώνες και με μόνο το διαιτητή.

Αρθρο 22 παρ. 1 (Ε.Π.Σ. Μακεδονίας)

Να απαλειφθεί η φράση «πέντε» (5) ημέρες» και να αντικατασταθεί ως εξής:

«... με την κοινοποίηση τρεις (3) ημέρες τουλάχιστον, πριν την ημέρα...

ΑΙΤΙΟΛΟΓΙΑ

Είναι δυνατή η κοινοποίηση του προγράμματος στα σωματεία στο συντομότερο προτεινόμενο χρονικό διάστημα των τριών (3) ημερών, λόγω της σημαντικής εξέλιξης στο χώρο των τηλεπικοινωνιών.

Αρθρο 22 παρ. 5 εδ. γ' (Ε.Π.Σ. Μακεδονίας)

Να συμπληρωθεί και να τροποποιηθεί ως εξής:

«... σε αγώνες των μικτών ομάδων Παίδων και Νέων της Ε.Π.Σ.».

ΑΙΤΙΟΛΟΓΙΑ

Στα ανδρικά πρωταθλήματα αγωνίζονται και οι παίδες, με συνέπεια από τη δύναμη ενός σωματείου να απουσιάζουν, για τις ανάγκες των μικτών ομάδων και παίδες και νέοι, αποδυναμώνοντας τη δυναμική του.

Αρθρο 23 παρ. 2 εδ. α' (Ε.Π.Σ. Μακεδονίας)

Να συμπληρωθεί και να τροποποιηθεί ως εξής:

«Επίσης, ο διαιτητής έχει την υποχρέωση να κρατήσει την κατάσταση υγείας των αγωνιζομένων ποδοσφαιριστών και τα δελτία αθλητικής ιδιότητας των ποδοσφαιριστών κατά των οποίων στρέφεται η ένσταση, και να τα παραδώσει στη...».

ΑΙΤΙΟΛΟΓΙΑ

Η παράδοση της κατάστασης υγείας ποδοσφαιριστών του σωματείου στη διοργανώτρια αρχή δεν μπορεί να βοηθήσει ως στοιχείο την εξέταση υπόθεσης πλαστοπροσωπίας και κυρίως στην προσπάθεια ταυτοποίησης. Αυτή πραγματοποιείται κυρίως από την εξέταση του Φ.Α. και κυρίως του δελτίου αθλητικής ιδιότητας, που βοηθά αποτελεσματικά στην εξέταση της ένστασης.

Εκλογές στον Αγ. Γεώργιο

Στα γραφεία του πρώην κοινοτικού καταστήματος Μαλώνας θα πραγματοποιηθεί την Κυριακή 11 Ιουνίου 2006 στις 5:30 μ.μ. η εκλογική γενική συνέλευση του Αγίου Γεωργίου.

Τα θέματα της ημερήσιας διάταξης είναι:

1) Διοικητικός και οικονομικός απολογισμός απερχομένου διοικητικού συμβουλίου

2) Αρχαιρεσίες νέου δ.σ. και εξελεγκτικής επιτροπής

3) Διάφορες προτάσεις για τη λειτουργία του σωματείου

Σε περίπτωση μη απαρτίας, η συνέλευση θα επαναληφθεί την Κυριακή 18 Ιουνίου 2006, στον ίδιο χώρο, την ίδια ώρα και με τα ίδια θέματα.

ΕΥΧΑΡΙΣΤΗΡΙΟ



Ο Α.Ο. Ερμής Καλυθιών αισθάνεται την υποχρέωση να ευχαριστήσει και δημόσια το εστιατόριο «ΜΙΜΑΚΟΣ» και τον ιδιοκτήτη Δημήτρη Παπαγεωργίου για τη δωρεά γεύματος που παρέθεσε στην ομάδα μας καθώς και τον Σάκη Πολυχρόνη ιδιοκτήτη μπαρ «ΠΑΦΟΥΤΟ» και «ΜΠΑΡΚΟ» στο Φαληράκι για τις όποιες βοήθειες πρόσφεραν στην ομάδα.

Επίσης συγχαίρουμε τους Αστέρα Μ., την Α.Ε. Κατταβιάς και Νικαγόρα για την άνοδο τους στην Α' Κατηγορία και τους ευχόμαστε καλή πορεία.

ΚΗΔΕΙΑ

Τον λατρευτό μας σύζυγο, πατέρα, παππού, αδελφό και θείο

ΑΝΔΡΕΑ ΑΝΑΣΤΑΣΑΚΗ

(ετών 70)

•

κηδεύουμε σήμερα Δευτέρα 5 Ιουνίου 2006 και ώρα 4 μ.μ εκ του Ιερού Ναού Κοιμήσεως Θεοτόκου Δήμου Ιαλυσού.

Η σύζυγος Αγγελική
Τα παιδιά
Τάσος - Βάσω
Ευαγγελία,
Μαρία - Μάκης Ιντζά
Τα εγγόνια, τα αδέλφια, τα ανίψια και οι λοιποί συγγενείς.

ΠΡΟΣΦΟΡΑ

aprilia

ΚΩΣΤΑΡΙΔΗΣ

SCARABEO 50 4T
SCARABEO 100 4T



12 ΜΗΝΕΣ ΑΤΟΚΑ
ΠΡΩΤΗ ΔΟΣΗ
ΜΕΤΑ 6 ΜΗΝΕΣ
ΧΩΡΙΣ
ΠΡΟΚΑΤΑΒΟΛΗ

ΔΩΡΟ ΒΑΛΙΤΣΑΚΙ

2 ΧΡΟΝΙΑ ΕΓΓΥΗΣΗ

ΑΒΕΤΕ Κ. ΚΩΣΤΑΡΙΔΗΣ -Καναδά 12, Ρόδος-ΤΗΛ. 2241078577

Επιτροπή μεταγραφών στον Ηρακλή Μαριτσών

✔ Στις 25 Ιουνίου θ' αρχίσει τη λειτουργία του στο «Στέκι»

Πολλές αποφάσεις πήρε το διοικητικό συμβούλιο του Ηρακλή Μαριτσών, που συνεδρίασε το βράδυ του Σαββάτου, παρουσία του προπονητή Ανδρέα Βλασόπουλου.

Πιο συγκεκριμένα.

• Αφού συζητήθηκαν οι στόχοι της νέας περιόδου, που θα είναι πρωταγωνιστικοί και καλύτεροι από την περασμένη περίοδο, αποφασίστηκε να ενισχυθεί η ομάδα σε συγκεκριμένες θέσεις. Στο τραπέζι έπεσαν κάποια ονόματα παικτών με τους οποίους και θα γίνουν διαπραγματεύσεις. Η διοίκηση, πάντως, θα προσπαθήσει να διατηρήσει τον «κορμό» της ομάδας.

• Συστάθηκε «Επιτροπή Μεταγραφών» αποτελούμενη από τους κ. Γιώργο Παπαδημήτρη (πρόεδρος), Γρηγόρη Πίσκαπα (γεν. αρχηγός), Θανάση Τσέλιο (α' αντιπρόεδρος), Κ. Βασιλώττο (έφορος ποδοσφαίρου) και Σπύρο Μπακαρή (γενικός γραμματέας), μαζί με τον Ανδρέα Βλασόπουλο.

• Θα συνεχιστεί η συνεργασία με τον προπονητή Μανόλη Τσαλώλη, που προπονεί τις ομάδες των υποδομών του συλλόγου.

• Συστάθηκε Επιτροπή Υποδομών από τους κ. Γρηγόρη Πίσκαπα, Μανόλη Πασάλη, Μιχάλη Κώτη και Νίκο Αλεξανδρή, που θα διαχειρίζονται όλα τα θέματα των υποδομών.

• Αποφασίστηκε η συνέχιση της συνεργασίας με τον φροντιστή Τσαμπίκο Φανιό.

• Επίσης, επί νέων βάσεων θα λειτουργήσει το «Στέκι» στη μονή Σωτήρα και εκτός συγκλονιστικού απροόπτου, θα λειτουργήσει σε νέα τοποθεσία στο νέο οικοδόμημα. Ηδη, η διοίκηση επισκέφθηκε το νέο χώρο και από σήμερα Δευτέρα θα αρχίσουν οι επιβαλλόμενες εργασίες καλλωπισμού του χώρου και του κτιρίου γενικότερα.

Η λειτουργία του τοποθετείται περίπου στις 25 του μήνα. Η διοίκηση του συλλόγου νιώθει ικανοποιημένη για το γεγονός ότι πολλοί φίλοι επισκέπτες αναρωτιούνται πότε θα λειτουργήσει το «Στέκι».

Αυτό της δίνει κουράγιο και δύναμη για κάτι το καλύτερο για όλους τους φίλους. Να είναι σίγουροι ότι φέτος θα υπάρξει κάτι το ξεχωριστό για τη δική τους απόλαυση...

Στοχεύουν σε καλή πορεία στην Αναγέννηση Εμπωνα

Μοναδικό αγκάθι για τους Μπονιάτες είναι η απόκτηση παικτών κάτω των είκοσι, λόγω της απόστασης



Οι στόχοι ήδη έχουν τεθεί από τους ανθρώπους της Αναγέννησης Εμπωνα και η δουλειά από την ίδια τη διοίκηση, με σκοπό την πραγματοποίησή τους, έχει ήδη ξεκινήσει.

Σε πρώτο πλάνο η εξασφάλιση της παραμονής στην κατηγορία και εν συνεχεία μια καλή πορεία είναι τα ζητήματα στα οποία καλούνται να εργαστούν τα μέλη της διοίκησης των Μπονιατών.

Οι συζητήσεις με τους παίκτες που μένουν ελεύθεροι από την ομάδα έχουν ήδη ξεκινήσει, αφού ο προπονητής Γιώργος Ξύπας θέλει να γνωρίζει εκ των προτέρων ποιοι από τους παίκτες θα συνεχίσουν να φοράνε τα χώματα της Αναγέννησης.

Αυτό θα του ανοίξει το δρόμο, προκειμένου να δει τις αδυναμίες της ομάδας και να τις καλύψει με την προσθήκη δύο ή τριών νέων παικτών.

Κατά τον προπονητή το «αγκάθι» ακούει στο γεγονός της αύξησης των νέων ποδοσφαιριστών κάτω των 20, από δύο σε τρεις και αυτό γιατί ξέρει ότι η Αναγέννηση θα πρέπει να στρέψει το ενδιαφέρον της σε ποδοσφαιριστές άλλων ομάδων, οι οποίοι θα έχουν μεγαλύτερες απαιτήσεις, λόγω της μακρινής απόστασης του Εμπωνα.

Βέβαια, στο φετινό πρωτάθλημα, δεν γλιτώνουν την ανεύρεση μικρών ηλικιακά ποδοσφαιριστών, την επόμενη χρονιά, όμως θέλουν να προωθήσουν ντόπια νέα παιδιά, γι' αυτό και ξεκίνησαν νέο προγραμματισμό, όσον αφορά στο παιδικό.

Ηδη ξεκίνησαν συζητήσεις με τον γυμναστή και προπονητή Μιχάλη Τζουμέρκα, προκειμένου να αναλάβει τη θέση του τεχνικού του παιδικού τμήματος, το οποίο όμως θα είναι άμεσα συνδεδεμένο με την αντρική ομάδα.

Συνεχίζει στον πάγκο του Αγ. Ισιδώρου ο Μανώλης Κοντός

✔ Σε πρώτο πλάνο οι συζητήσεις με τους ποδοσφαιριστές της ομάδας

Νωρίς άρχισε η σκληρή δουλειά για τους ανθρώπους της διοίκησης του Αγ. Ισιδώρου.

Μέσα σε διάστημα μιας εβδομάδας συναντήθηκαν δύο φορές, προκειμένου να συζητήσουν θέματα της ομάδας τους.

Η πρώτη συνάντηση πραγματοποιήθηκε την προηγούμενη Τετάρτη, σε επίπεδο διοίκησης, κατά τη διάρκεια της οποίας συζητήθηκαν καθαρά διοικητικά θέματα και έγινε και ο απολογισμός



της χρονιάς που πέρασε.

Παράλληλα οι άνθρωποι του Αγ. Ισιδώρου έφτιαξαν το πλάνο της νέας χρονιάς, με βάση το οποίο θα κινηθεί η νέα ομάδα.

Η δεύτερη συνάντηση πραγματοποιήθηκε δύο ημέρες αργότερα. Αυτή τη φορά παρών ήταν και ο Μανώλης Κοντός, ο οποίος μετά από συζητήσεις με τη διοίκηση, αποφάσισε να συνεχίσει να βρίσκεται και αυτή τη χρονιά στην τεχνική ηγεσία της ομάδας.

Ανάμεσα στα θέματα που συζητήθηκαν ήταν και η αγωνιστική εικόνα της ομάδας, κατά τη διάρκεια της νέας χρονιάς, αφού όλοι συμφώνησαν πως πρέπει ο Αγ. Ισίδωρος να παρουσιάσει κάτι καλύτερο σε σχέση με πέρυσι.

Το θέμα του υλικού της ομάδας δεν συζητήθηκε διεξοδικά, όμως μια πρώτη απόφαση πάρθηκε.

Ηδη, είναι πλέον θέμα χρόνου οι πρώτες συζητήσεις με τους παίκτες που μένουν ελεύθεροι, προκειμένου να ξεκαθαρίσει ποιοι θα φορέσουν ξανά τη φανέλα της ομάδας και ποιοι θα ψάξουν νέο σύλλογο.

Ταυτόχρονα η διοίκηση ετοιμάζεται να προσεγγίσει δύο με τρεις παίκτες Α' Κατηγορίας, που μένουν ελεύθεροι, προκειμένου να συζητήσουν το ενδεχόμενο της κάλυψης σημαντικών θέσεων στην ομάδα, ενώ παράλληλα κοιτάζουν και την κάλυψη θέσεων από 2-3 μικρούς ηλικιακά ποδοσφαιριστές, οι οποίοι μαζί με τους υπόλοιπους κάτω των είκοσι που βρίσκονται στην ομάδα θα λύσουν τα χέρια του προπονητή σ' αυτόν τον τομέα

Ο Ατρόμητος Διμυλιάς

Το θέμα του προπονητή στον Ατρόμητο Διμυλιάς έχει ήδη κλείσει και στις αρχικές επαφές που είχαν γίνει, πραγματοποιήθηκε συμφωνία του Γιώργου Μαστρογιαννάκη και της διοίκησης για τον τρόπο κυρίως της λειτουργίας της ομάδας.

Με κλεισμένα πλέον τα δύο σημαντικά θέματα, η διοίκηση απερίσπαστη μπορεί να δουλέψει πλέον με στόχο την ολοκλήρωση του νέου ρόστερ της ομάδας.

Ο προπονητής ήδη συζήτησε το θέμα των μεταγραφών με τη διοίκηση και αποφασίστηκε από κοινού ότι θα χρειαστούν οπωσδήποτε τρεις με τέσσερις μεταγραφές έμπειρων παικτών, οι οποίοι μέχρι πρότινος αγωνίζονταν στην ίδια κατηγορία.

Ηδη οι επαφές του προπονητή με τους παίκτες έχουν γίνει και μέσα στην εβδομάδα αναμένεται να τους παρουσιάσει και στη διοίκηση, προκειμένου να αρχίσουν οι συζητήσεις.

Χαίρονται την άνοδο

Νέο διοικητικό συμβούλιο θα οδηγήσει τον Πολύστρατο στην Β' Κατηγορία

Ηρεμία επικρατεί το τελευταίο διάστημα στα Λάερμα, μετά μάλιστα την άνοδο που κέρδισε ο Πολύστρατος στον αγώνα μπαράζ με τη Θύελλα Πυλώνας. Η θητεία του σημερινού Δ.Σ. λήγει στο τέλος Ιουνίου και κάπου στο δεύτερο δεκαήμερο υπολογίζεται να γίνουν οι εκλογές για την ανάδειξη νέου σχήματος. Σύμφωνα με πληροφορίες, ο πρόεδρος Γιάννης Κούρτης δεν πρόκειται να διεκδικήσει την προεδρία ξανά, καθώς γι' αυτή τη θέση προαλείφεται ο Λευτέρης Χριστοφόρου. Η νέα διοίκηση μόλις αναλάβει έχει θέσει ως προτεραιότητά της να ξεκαθαρίσει το θέμα του προπονητή.

Οι πληροφορίες αναφέρουν πως ο Γιώργος Ορφανίδης θα βρίσκεται και πάλι στον πάγκο του Πολύστρατου, καθώς οι δύο πλευρές δεν έχουν μεγάλες διαφορές μεταξύ τους.

ΝΟΡ ναυτικός όμιλος ροδου από το 1947
Θερινά τμήματα απασχόλησης παιδιών για την εκμάθηση ναυταθλημάτων από 15 Ιουν. έως 15 Σεπ.
Προγράμματα για ενήλικες
ΚΟΛΥΜΒΗΣΗ ΙΣΤΙΟΠΛΟΙΑΣ ΚΩΠΗΛΑΣΙΑΣ ΚΑΝΟΕ-ΚΑΓΙΑΚ ΥΔΑΤΟΣΦΑΙΡΙΣΗΣ ΤΡΙΑΘΛΟΥ
Για παιδιά με αναπηρία
Πτυχιούχοι έμπειροι Γυμναστές • πολιτισμένο περιβάλλον • Εξυπηρετήσεις γονιών
Εγγραφές: 1-14 Ιουν. (Δευτ.-Παρ. 10.00-16.00) · Σαβ. 10.00-13.00) Πλ. Κουντουριώτη 9 • Τηλ. 22410 38043

Δηλώνουν παρών οι Ελληνες προπονητές

✓ Είναι καταρτισμένοι, δεν διαφέρουν από τους ξένους και οι παράγοντες πρέπει να εμπιστευθούν στα χέρια τους το ελληνικό ποδόσφαιρο

ΡΕΠΟΡΤΑΖ ΗΛΙΑΣ ΛΟΊΖΟΣ

Με τις καλύτερες εντυπώσεις έφυγαν οι Ελληνες προπονητές που πήραν μέρος στο επιμορφωτικό σεμινάριο για την απόκτηση διπλώματος PRO-UEFA, το οποίο έγινε στο νησί μας και διήρκησε εφτά ημέρες.

Οπως είναι γνωστό, τα θεωρητικά μαθήματα φιλοξενήθηκαν σε ειδικά διαμορφωμένη αίθουσα του ξενοδοχείου «ΠΛΑΖΑ» ενώ τα πρακτικά στο γήπεδο των Αγίων Αποστόλων.

Η ενημέρωση των έμπειρων προπονητών μέχρι και τις τελευταίες εξελίξεις που έχουν σημειωθεί στο ποδόσφαιρο, έγινε με τον καλύτερο τρόπο από τους Ελληνες εκπαιδευτές τους αλλά και τους Ολλανδούς με τον κ. Wetering μάλιστα να είναι παράλληλα και επιτηρητής της UEFA.

Η «ΔΡΑΣΙΣΠΟΡ» βρέθηκε κοντά στους Ελληνες προπονητές και ζήτησε την άποψή τους για το σεμινάριο, το μέλλον του Ελληνα προπονητή, την μετά EURO 2004 εποχή καθώς και για το βάρος που χρειάζεται να δοθεί στις μικρές ηλικίες στις ακαδημίες.



ΓΙΩΡΓΟΣ ΠΑΡΑΣΧΟΣ

Ανεξάρτητα από το γεγονός ότι τα περισσότερα παιδιά κι εγώ θεωρούμαστε έμπειροι προπονητές πάντοτε αυτά τα σεμινάρια σου προσθέτουν και κάτι καινούριο. Το ποδόσφαιρο είναι ανεξάντλητο και διαρκώς πρέπει να ενημερώνεσαι. Τρέχει με τέτοια ταχύτητα που πρέπει οπωσδήποτε να είσαι μέσα στα πράγματα και να τα παρακολουθείς από πάρα πολύ κοντά. Γι αυτό τον λόγο θεωρώ ότι μας ωφέλησε παρά το γεγονός ότι διήρκεσε εφτά ημέρες. Νομίζω ότι βοηθηθήκαμε πάρα πολύ από τους καθηγητές και τους Ολλανδούς εκπαιδευτές.

Πιστεύω ότι φεύγουμε με τις καλύτερες εντυπώσεις. Εγώ είμαι πάρα πολύ αισιόδοξος για τον Ελληνα προπονητή επειδή βλέπω την καινούργια γενιά και διαπιστώνω ότι είναι γεμάτοι όρεξη, πάθος για τη δουλειά τους και πάρα πολλές ιδέες. Τους παρακολουθώ κι από κοντά και πιστεύω ότι οι προπονητές που έρχονται είναι μια γενιά που σε γεμίζει αισιοδοξία. Νομίζω ότι βρισκόμαστε σ' ένα πάρα πολύ καλό δρόμο. Τα προηγούμενα χρόνια στην εποχή τη δικιά μας όταν ξεκινούσαμε δεν έβλεπες αυτή την πλειάδα των καλών προπονητών. Τώρα βλέπω ότι υπάρχουν πάρα πολλά παιδιά κι είμαι αισιόδοξος. Αυτή τη στιγμή αν υπάρχει κάποιο παράπονο από τους Ελληνες προπονητές είναι ότι δεν επιλέγονται κυρίως για τις μεγάλες ομάδες. Αυτό σίγουρα μας πληγώνει πάρα πολύ και το κυριότερο είναι ότι δυστυχώς τον Ελληνα παράγοντα δεν μπορούμε να τον πείσουμε πως ο Ελληνας προπονητής έχει κάνει πάρα πολλά βήματα θετικά και το βασικότερο ότι έχει τεράστιες γνώσεις. Από εκεί και πέρα νομίζω ότι εμείς δεν μπορούμε να κάνουμε κάτι το ιδιαίτερο. Πρέπει οι παράγοντες ν' αλλάξουν μυαλά κι επειδή δυστυχώς οι παράγοντες δεν φοβάμαι να σας το πω, που υπάρχουν στο ελληνικό ποδόσφαιρο είναι ίδιοι 25 και 30 χρόνια δεν πιστεύουν στο ρόλο του Ελληνα προπονητή και γι αυτό βλέπετε δεν υπάρχει και προτίμηση όχι μόνο από τις μεγάλες ομάδες αλλά κι από τις μικρομεσαίες. Η σωστότερη ηλικία για να μάθει κάποιος ποδόσφαιρο είναι η παιδική. Οταν τα πρώτα βήματά σου λοιπόν τα μάθεις λάθος, λάθος θα πας και σ' όλη τη ζωή σου. Οταν λοιπόν ο παράγοντας στις υποδομές δίνει στον διπλωματούχο προπονητή 200 και 300 ευρώ είναι αδιανόητο να δουλέψει αυτός ο προπονητής. Αρα θα επιλέξει μια λύση με ένα μη διπλωματούχο προπονητή κι έναν άνθρωπο που μπορεί να του κάνει δωρεάν αυτή του δουλειά. Γι αυτό βλέπετε δεν υπάρχει καινούρια γενιά ποδοσφαιριστών από πίσω. Βγάζουμε πάρα πολύ δύσκολα νέους παίκτες. Βλέπω από τα πολλά χρόνια που ασχολούμαι με το ποδόσφαιρο πως «αναμασάμε» διαρκώς την τελευταία δεκαετία τους ίδιους και τους ίδιους παίκτες. Δεν υπάρχει ένα ταλέντο, δεν υπάρχει κάτι καινούργιο για να μπορέσουμε να το προωθήσουμε κι αυτό δυστυχώς είναι λυπηρό για το ελληνικό ποδόσφαιρο.

Το γεγονός ότι η UEFA θα σε υποχρεώσει να έχεις τμήματα υποδομής και αθλητικά κέντρα τα θεωρώ πολύ σωστά, όμως το να σε υποχρεώσει να βάζεις παίκτες κάτω των είκοσι ετών δεν νομίζω ότι είναι σωστό δεν θα βοηθήσει καθόλου το ποδόσφαιρο. Ισως στις μικρές κατηγορίες (Δ', τοπικά) για να μπορέσουν να δώσουν τη δυνατότητα στα μικρά παιδιά να αγωνισθούν θεωρώ πως εκεί το μέτρο είναι σωστό.

Μην ξεχνάτε πως σ' αυτές τις κατηγορίες παίζουν κυρίως παίκτες μεγάλης ηλικίας. Για ποιό λόγο αυτή τη θέση να την παίρνει ένας 35χρονος ή και μεγαλύτερος και να μην την έχει ένα νέο παιδί; Εκεί νομίζω ότι είναι σωστό!

ΓΙΩΡΓΟΣ ΚΩΣΤΙΚΟΣ



«Η σχολή προπονητών από τα προηγούμενα χρόνια έχει αναβαθμιστεί πάρα πολύ. Είναι ό,τι καλύτερο μπορεί να κάνει ένας Ελληνας προπονητής με την έννοια της ενημέρωσης παρακολουθώντας τις εξελίξεις του σύγχρονου ποδοσφαίρου, εμπλουτίζοντας τις γνώσεις του και εναρμονίζοντας την ελληνική σκέψη με την ευρωπαϊκή. Πλέον είμαστε μέσα στον ευρωπαϊκό χώρο και θα πρέπει να συμβαδίσουμε μαζί με τους Ευρωπαίους. Πιστεύω ότι όλοι μας θα πρέπει να κατανοήσουμε στο χώρο του ποδοσφαίρου πως πλέον ο Ελληνας προπονητής είναι καταρτισμένος κι αυτό που συνέβη εφέτος ειδικά είναι ότι αυτή η φουρνιά των 21 προπονητών παίρνει για πρώτη φορά το ανώτερο δίπλωμα προπονητή που υπάρχει σ' όλο τον κόσμο, το επαγγελματικό, κι αυτό θεωρείται πάρα πολύ σημαντικό.

Μέχρι πρότινος υπήρχαν πολλοί προπονητές που δούλευαν χωρίς δίπλωμα, χωρίς άδεια και χωρίς τις κατάλληλες γνώσεις αλλά απλά και μόνο με την εμπειρία. Νομίζω ότι είμαστε σε καλό δρόμο. Από δω και πέρα το μόνο που πρέπει να γίνει κατανοητό απ' όλους τους παράγοντες του ποδοσφαίρου είναι ότι θα πρέπει να δώσουμε μεγάλη βαρύτητα στον προπονητή, ο οποίος πλέον έχει γνώσεις όχι μόνο μέσα στον αγωνιστικό χώρο αλλά και εκτός με την έννοια της οργάνωσης, της τεχνογνωσίας που πια είναι το στοιχείο που μπαίνει στην προπονητική φάση της ζωής μας».

«Αν λάβουμε υπ' όψη μας ότι ο άνθρωπος όσο περνούν τα χρόνια μαθαίνει συνεχώς κι αποκτά καινούριες εμπειρίες συμπεραίνουμε ότι και αυτό το σεμινάριο ή σχολή αν θέλετε, ήταν για μας αρκετά σπουδαίο. Θα έλεγα ότι μάθαμε σπουδαίες λεπτομέρειες γύρω από τον τρόπο προπόνησης καθώς και τις σύγχρονες μεθόδους που μπορείς να χρησιμοποιήσεις και να σε βοηθήσουν σε αρκετά πράγματα (κομπιούτερ, τηλεόραση), παίρνοντας αρκετά στοιχεία και βάζοντάς τα σε μια σειρά. Νομίζω ότι όλα τα παιδιά που ήμασταν εδώ πήραμε καινούριες εμπειρίες που θα μας βοηθήσουν στη συνέχεια της καριέρας μας. Οι Ελληνες παράγοντες δεν εμπιστεύονται απόλυτα τους Ελληνες προπονητές κι αυτό πιστεύω πως είναι λάθος γιατί οι ξένοι που έρχονται ως επί το πλείστον είναι αμφιβόλου αξίας και νομίζω ότι το μοναδικό χαρακτηριστικό που κοιτάζουν να εκμεταλλευτούν οι Ελληνες παράγοντες είναι πως θα πάρουν ένα ξένο που δεν τον ξέρει κανένας, θα έχει κάποιο χρόνο ανοχής από τον κόσμο και θα τον έχουν με λίγα λεφτά. Νομίζω πως μετράει πάρα πολύ αυτό. Πιστεύω πως το κράτος ή η ομοσπονδία και όλοι εμείς οι προπονητές πρέπει να προσπαθήσουμε όσο μπορούμε να πείσουμε με την πολλή δουλειά μας, με τη συμπεριφορά μας, με τ' αποτελέσματα που θα φέρουμε να πείσουμε και τον πιο δύσπιστο Ελληνα παράγοντα ότι κάνουμε σωστή δουλειά, ότι αξίζουμε να μας εμπιστευτεί στα χέρια μας το ελληνικό ποδόσφαιρο».



ΓΙΩΡΓΟΣ ΦΟΙΡΟΣ

ΘΩΜΑΣ ΚΑΤΣΑΒΑΚΗΣ



«Το «γηράσκω αεί διδασκόμενος» αν έχει απήχηση σε άλλα κοινωνικά στρώματα και τομείς σε μας έχει τεράστια σημασία. Γνωρίζουμε όλοι ότι το ποδόσφαιρο είναι ρευστό, δεν μπορούμε να το μάθουμε όσα χρόνια και να ζήσουμε, όσα χρόνια και να παίξουμε ποδόσφαιρο. Η παρουσία μας στη σχολή ή σεμινάριο, όπως θέλετε μπορείτε να το ονομάσετε, ήταν μια πολύ καλή εμπειρία με πολύπλευρες διαστάσεις.

Τώρα για τη νέα γενιά προπονητών θα πως ότι θα πρέπει να επιμορφώνονται, να προβληματίζονται και το κυριότερο να θωρακίζουν κι αυτοί και η δικιά μας η γενιά τον Ελληνα προπονητή, διότι βαλλόμαστε έσωθεν και αυτό είναι πάρα πολύ άσχημο. Αυτό συμβαίνει σε μια φάση που ο ανταγωνισμός είναι πάρα πολύ σκληρός όσον αφορά τους ξένους. Ερχονται μετριότητες και με την ταμπέλα του «προφέσορα». Εμείς από την πλευρά μας κάνουμε το παν να καταρρίψουμε αυτούς τους μύθους αλλά θα πρέπει να πάρουν αυτό το μήνυμα και οι παράγοντες όπως και οι δημοσιογράφοι για να στηρίξουν τον Ελληνα προπονητή. Τώρα όσον αφορά την «πρόοδο» που κάναμε μετά την κατάκτηση του euro 2004, απ' ό,τι αποδεικνύεται ήταν μια αναλαμπή κι όχι πρόοδος. Ούτε γήπεδα είδαμε, ούτε ακαδημίες, εκεί που πλέον είναι το φλέγον θέμα του ελληνικού ποδοσφαίρου. Χωρίς να θέλουμε να είμαστε τόσο ματαιόδοξοι νομίζω ότι θα πρέπει η ίδια η Πολιτεία να στραφεί προς αυτές τις κατευθύνσεις».

«Ηταν ένα πάρα πολύ καλό επιμορφωτικό σεμινάριο και πάντα τέτοιες συγκεντρώσεις είναι εποικοδομητικές. Πέρα απ' αυτό για όλους εμάς που είμαστε χρόνια φίλοι, έχουμε παίξει μπάλα κι είμαστε πάρα πολλά χρόνια στο χώρο τον επαγγελματικό, ήταν ευκαιρία να βρεθούμε, να συσφίξουμε τις σχέσεις μας, ν' ανταλλάξουμε απόψεις και βέβαια να ενημερωθούμε για ό,τι καλύτερο υπάρχει αυτή τη στιγμή. Το δίπλωμα που θα πάρουμε είναι απλά μια εξομοίωση με το ευρωπαϊκό κι αυτό επειδή η Ελλάδα δεν ήταν στη σύμβαση της Ευρωπαϊκής Ενωσης. Από πλευράς γνώσεων δεν είναι κάτι διαφορετικό, απλά είναι πλέον η αναγνώριση ανθρώπων, οι οποίοι πάρα πολλά χρόνια είμαστε στο χώρο τον επαγγελματικό κι έπρεπε κι εμείς να έχουμε το δικαίωμα να είμαστε ισότιμοι με τους υπόλοιπους Ευρωπαίους προπονητές.

Για το θέμα των ξένων προπονητών και τους Ελληνες παράγοντες έχω να πω το πόσο αντέχει ο Ελληνας προπονητής και πόσο εύκολος είναι για ν' αλλάζει. Δυστυχώς η κατάσταση είναι τελείως διαφορετική. Οι ξένοι προπονητές έρχονται εδώ κι έρχονται χωρίς να έχουν αυτά τα τυπικά προσόντα με άδεια παραμονής και άδεια εργασίας.

Στην κάθε δουλειά πρέπει ο καθένας να έχει τα τυπικά προσόντα. Εμείς από την πλευρά μας κι ο καθένας ξεχωριστά αν θέλετε κάνουμε ό,τι μπορούμε για να επιμορφωνόμαστε, δεν μας λείπει τίποτα. Απλά μας λείπει η αναγνώριση αυτή, την οποία νομίζω με άλλες συνθήκες οποιοσδήποτε άλλος θα την είχε. Για την μετά EURO 2004 εποχή και τις ακαδημίες θα σας πω ότι υπάρχει το ενδιαφέρον των παιδιών να επιστρέψουν στο ποδόσφαιρο, υπάρχουν οι κατά τόπους ακαδημίες και περισσότερο ιδιωτικές επιχειρήσεις αλλά πιστέψτε με δεν είμαι τόσο αισιόδοξος, διότι δεν μαθαίνεται σωστά το ποδόσφαιρο, τουλάχιστον στις περισσότερες απ' αυτές. Οχι ότι δεν υπάρχουν εξαιρέσεις, αλλά μόνο και μόνο το έδαφος στο οποίο αγωνίζονται τα παιδιά, από μόνο του είναι αρνητικό για την παραπέρα εξέλιξή τους. Χρειάζεται ειδική επιμόρφωση για τους προπονητές που ασχολούνται με τις παιδικές ηλικίες γιατί είναι πολύ – πολύ κρίσιμη περίοδος. Είναι η βάση για να χτιστεί ένας καλός ποδοσφαιριστής στη συνέχεια. Εμείς που είμαστε ψηλά στις κατηγορίες βλέπουμε δυστυχώς ότι όλο και λιγότερα παιδιά μπορούν να μπουν στον επαγγελματικό χώρο σε μικρή ηλικία.

Περνάει πάρα πολύ καιρός για να μπορέσουμε να πούμε ότι ένας παίκτης μπορεί να παίξει επαγγελματικά. Οχι ότι δεν υπάρχουν αλλά είναι όλο και λιγότεροι».



ΕΥΣΤΑΘΙΟΣ ΣΤΑΘΟΠΟΥΛΟΣ

Επιτυχημένο το του

➢ Διοργανώθηκε από τον Δήμο Καλλιθέας και τον Αθλητικό Οργανισμό του στα Εκπαιδευτήρια ΠΥΘΑΓΟΡΑΣ
➢ Μεγάλη η συμμετοχή και οι προοπτικές καθιέρωσής του

Του Μπάμπη Θεοδώρου (Babistheodorou@in.gr)



Διορατικότητα και άνεση απ' τον αυριανό άσο!



Αψογο κατέβασμα της μπάλας στην αντίπαλη ρακέτα



Το μέλλον του ροδίτικου μπάσκετ είναι κάτι παραπάνω από λαμπρό

Τεράστια επιτυχία σημείωσε το 1ο Τουρνουά Μπάσκετ 3Χ3 Δημοτικών Σχολείων που διοργάνωσε ο Δημοτικός Οργανισμός Αθλησης και Νεολαίας Καλλιθέας στις θαυμάσιες εγκαταστάσεις των Εκπαιδευτηρίων ΠΥΘΑΓΟΡΑΣ. Για μία ακόμη φορά αποδείχτηκε ότι το άθλημα έχει βαθιές ρίζες στην ελληνική νεολαία και από πολύ μικρή ηλικία τα παιδιά θέλουν να μοιάσουν ή και να ξεπεράσουν τα τηλεοπτικά - και όχι μόνο - ινδάλματά τους!

Δεκαεπτά αγορίστικες και οκτώ κοριτσίστικες ομάδες από Δημοτικά Σχολεία από Ψίνθο, Καλυθιές, Κοσκινού και από άλλες περιοχές του νησιού πήραν μέρος στο τουρνουά ενώ να σημειωθεί ότι υπήρχε και ομάδα από το οικείο σχολικό συγκρότημα.

Δεκάδες παιδιά χάρηκαν το παιχνίδι, κυνήγησαν και επιδοκίμασαν με πάθος τη νίκη και έζησαν ένα δίωρο χαράς και μοναδικής απόλαυσης! Επειτα από την ανέλπιστη επιτυχία που σημείωσε η διοργάνωση οι δραστήριοι παράγοντες του Δ.Ο.Α.Ν. Καλλιθέας σκέπτονται ήδη από τώρα να καθιερώσουν το τουρνουά,προσδίδοντάς του στο μέλλον ευρύτερη υπόσταση, με συμμετοχή σχολείων από κάθε σημείο του νησιού!

Στους αγώνες συμμετείχαν παιδιά γεννημένα τα έτη 1993 - 1994(Κατηγορία Α) και 1995 - 1996 (Κατηγορία Β) από τις τρεις τελευταίες τάξεις και όλα τα παιχνίδια έγιναν στο θαυμάσιο Κλειστό του Κολλεγίου ΠΥΘΑΓΟΡΑΣ, το οποίο και θα φιλοξενήσει του χρόνου αγώνες των Island Games!

Οι ομάδες απαρτίζονταν από τρεις παίκτες και διέθεταν ένα αναπληρωματικό και ήταν ανεξάρτητες, ακόμα δε και μικτές ενώ τα παιχνίδια είχαν τρίλεπτη διάρκεια και έγιναν με σύστημα νταμπλ νοκ άουτ! Το δε γήπεδο είχε χωριστεί



Το «ασθενές» φύλο λατρεύει το μπάσκετ



Πρωτοφανές πάθος και πείσμα για τη διεκδίκηση της πορτοκαλί θεάς

ΟΙ ΟΜΑΔΕΣ

ΑΓΟΡΙΑ

BAD BOYS: Μιχάλης Γιαλλούσης, Νικήτας Σαής, Μανώλης Χατζηαλεξίου, Κώστας Τσουπάκης

DESTROYERS FINAL: Γιώργος Κακακιός, Λεντής Σαββαϊδης, Θεμιστοκλής Κεφαλάκης, Θανάσης Αλεβίζος

RED BULLS: Γιάννης Πετρίδης, Νίκος Πετρίδης, Νίκος Κολαής, Νικήτας Φρόνας

ΤΙΤΑΝΕΣ: Κώστας Ροδίτης, Παντελής Πολάς, Αντώνης Γρηγοράς

ΑΤΡΟΜΗΤΟΙ: Κώστας Ροδίτης, Γιώργος Συμιακάκης, Κώστας Παπαγεωργίου

ΑΛΑΝΙΑ: Ανδρέας Ορφανός, Μανώλης Βαγιανός, Γιώργος Κούφαλης, Γιάννης Χρυσοχόος

ΠΕΙΡΑΤΕΣ: Παναγιώτης Συμιακός, Μάριος Συμιακάκης, Σταμάτης Αντωνάς, Στέλιος Δεληγιάννης

ΜΠΛΕ ΔΡΑΚΟΙ: Βασίλης Παπακωνσταντίνου, Κώστας Στεργίου, Χρήστος Τσαγκάρης, Μάριος Τσαγκάρης

ΑΣΤΡΑΠΗ: Γαβριήλ Χαστάς, Μιχάλης Παυλίδης, Αντώνης Αλαβέρας, Σταμάτης Ρεσβάνης

ΘΗΡΙΑ: Μιχάλης Στελλάς, Θάνος Κωστόπουλος, Νίκος Κώστας, Δημήτρης Βαβλάς

ΑΠΟΛΛΩΝ ΚΑΛΥΘΙΩΝ: Κυριάκος Αργυρού, Σάββας Σταυιού, Γιώργος Παναγιωτάκος

Ν.Β.Α. JUNIORS: Γιώργος Κακοσαίος, Θάνος Σφήκας, Μιχάλης Χατζηκώστας, Δημήτρης Κίρτελης

ΓΕΡΑΚΙΑ: Τάσος Σαββάκης, Πόλυς Παπαγεωργίου, Σταμάτης Σαρικάς, Γιώργος Σαράντης

ΑΚΑΤΑΜΑΧΗΤΟΙ: Ηλίας Γενημαχλένης, Χρήστος Σιαντσίδης, Ευρυπίδης Γενημαχλένης, Κυριάκος Γιαννιού

ΤΣΟΛΙΑΔΕΣ:Γιώργος Καρράς, Αναστάσης Πατούρης, Κώστας Κοχράνος, Μενέλαος Γιαννόπουλος

Ο ΓΙΩΡΓΟΣ ΚΑΙ Η ΠΑΡΕΑ ΤΟΥ:Γιώργος Διακογεωργίου, Μιχάλης Παπαοικονόμου, Θωμάς Αναστασιάδης, Βασίλης Κοντούζογλου

JUNIOR HACKERS:Χρήστος Ζουρούδης, Γιώργος Ισκάς, Χρήστος Μανώλακας, Αλέξης Χατζησάββας

ρνουά 3Χ3 Δημοτικών



Για μία ακόμη φορά η παρουσία του Ερυθρού Σταυρού ήταν έντονη

ΟΙ ΟΜΑΔΕΣ

ΚΟΡΙΤΣΙΑ

ΚΟΡΙΤΣΙΑ ΚΑΛΥΘΙΩΝ:Μοσχούλα Γερακλή, Ελένη Παπαελευθερίου, Ελένη Ροδίτη, Κατερίνα Μιχαλά

ΠΑΝΑΘΗΝΑΪΚΟΣ: Παρασκευή Παπακωνσταντίνου, Σεβαστή Μαρούδη, Σωτηρία Σαμά, Αργυρώ Σιαμαντούρα

WILD GIRLS: Μαριέττα Χατζηαντωνίου, Αλεξάνδρα Παπανδρέου, Δέσποινα Παπαθεοδωράκη, Πανορμίτα Δήμου

SUPER STAR: Ραφαέλα Γιαλλούση, Νικολέτα Καταξενού, Ελεάνα Χουίρη, Κατερίνα Ατσαλάκη

ΜΑΥΡΟΙ ΔΡΑΚΟΙ: Μαρία Χατζησάββα, Κατερίνα Αναστασοπούλου, Ελενα Χρύσαλλου, Νικόλ Χατζηκέλη

ΑΜΑΖΟΝΕΣ: Χαρούλα Μπορομαίου, Ελένη Κήπουλα, Σοφία Κήπουλα, Κατερίνα Κώστα

ΠΥΘΑΓΟΡΑΣ:Κατερίνα Ατσαλάκη, Ευα Χατζηβασιλείου, Αγγελική Νικολακοπούλου, Γιάννης Μιχαλάκης

ΟΙ ΑΤΡΟΜΗΤΕΣ ΣΤΑΡ:Τσαμπίκα Αλεβίζου, Βαλασία Μπαρμπούτη, Εφη Κακλιού, Ελένη Ηρακλείδη



Σουτ και μία ακόμη βολή «γράφει» για τον νεαρό μπόμπερ



Κατάμεστη η εξέδρα του πανέμορφου γηπέδου



Σίγουρα έχει λαμπρό μέλλον και το γυναικείο μπάσκετ



Ετοιμος πλαίη μέηκερ για τον Κολοσσό!

σε τρία τμήματα όπου και φιλοξενούσε ισάριθμα παιχνίδια!

Να σημειώσουμε ότι το τουρνουά παρακολούθησε πολύς κόσμος, στην πλειοψηφία τους γονείς και κηδεμόνες των παιδιών, υπήρχε παρουσία Εθελοντών Σαμαρειτών και πλήρης τροφοδοσία από νερά, χυμούς, σάντουιτς και βέβαια εμφανίσεις!

Με την ευκαιρία ο Δ.Ο.Α.Ν Καλλιθέας ευχαριστεί το Κολλέγιο Ρόδου ΠΥΘΑΓΟΡΑΣ για τη φιλοξενία της διοργάνωσης και την άψογη συνεργασία που υπάρχει εδώ και πολύ καιρό, το Σώμα Εθελοντών Σαμαρειτών του Ε.Ε.Σ., που ανταποκρίνεται πρόθυμα σε κάθε κάλεσμά του, τους γυμναστές για την κάλυψη των αναγκών διακίνησης, τους γονείς και φυσικά τους ίδιους τους πρωταγωνιστές - τα παιδιά, ευχόμενος καλό καλοκαίρι σε όλους και καλή πρόοδο!

Τα τελικά αποτελέσματα

Αγόρια (1995 -1996)

RED BULLS

Αγόρια (1993 -1994)

Ο ΓΙΩΡΓΟΣ ΚΑΙ Η ΠΑΡΕΑ ΤΟΥ

••••••

Κορίτσια (1995 -1996)

AMAZONES

Κορίτσια (1993 -1994)

WILD GIRLS

Νικητές στις καρδιές μας...

Ο Α.Σ. Δωδεκάνησος...συγκίνησε ολόκληρη την Ελλάδα με την εκπληκτική παρουσία του! Η ήττα στο μεγάλο τελικό απ' τον Π.Α.Σ.Κ.Α. με 60-44 ήρθε φυσιολογικά για μία ομάδα που εντυπωσίασε με την οργάνωση και τον προγραμματισμό της! Τα δεκάδες χαμένα λέϊ-απ στοίχισαν τον τίτλο στους Ροδίτες που προσπάθησαν σε όλη τη διάρκεια του αγώνα στο Μετς

ΑΠΟΣΤΟΛΗ ΣΤΗΝ ΑΘΗΝΑ: ΜΑΚΗΣ ΔΟΥΒΑΛΗΣ

Άξιοι...Νικητές στις καρδιές μας και σε ολόκληρη την φιλαθλη Ελλάδα ήταν οι παίκτες του Α.Σ. Δωδεκάνησος! Μπορεί χθες το μεσημέρι οι Ροδίτες να ηττήθηκαν στο μεγάλο τελικό του φάϊναλ-φορ απ' τον πανίσχυρο Π.Α.Σ.Κ.Α. Ελληνικά Πετρέλαια με 60-44, ωστόσο οι ήταν αυτοί που κέρδισαν το περισσότερο χειροκρότημα για την προσπάθεια που καταβάλλουν όλα αυτά τα χρόνια. Ο Α.Σ. Δωδεκάνησος κέρδισε πολλούς φίλους όχι μόνο στο «σμαραγδένιο» νησί αλλά σε ολόκληρη την Ελλάδα. Με την οργάνωση και την παρουσία του στο Μετς, απέδειξε ότι το μέλλον του ανήκει και αν δεν υπήρχαν τα δεκάδες χαμένα λεϊ-απ, τώρα θα μιλούσαμε για τους νέους πρωταθλητές Ελλάδας.

Παρά το γεγονός ότι οι παίκτες του Κώστα Χρόνη προέρχονταν από τεράστια προσπάθεια στον ημιτελικό με τον Θεσσαλό, εντούτοις έδωσαν και τη ψυχή τους χθες το μεσημέρι στο Μετς. Όμως η έλλειψη ψυχραιμίας στην τελική προσπάθεια σε συνδυασμό με την πληρότητα του Π.Α.Σ.Κ.Α. ήταν δύο στοιχεία που είχαν ως αποτέλεσμα να επέλθει αυτή η ήττα. Οι Αθηναίοι διατήρησαν τον τίτλο τους και απέδειξαν ότι δίκαια θεωρούνται η καλύτερη ομάδα στην Ελλάδα, αλλά ο Α.Σ. Δωδεκάνησος έχει πατήσει πόδι για τα καλά στο μπάσκετ με καρότσι και πραγματικά κέρδισε όλες τις εντυπώσεις. Άλλωστε ήταν η μοναδική ομάδα που είχε τη δική της κερκίδα στο Μετς και πραγματικά...η προσπάθεια απ' όλους ήταν φιλότιμη.

Υπό το βλέμμα του γενικού γραμματέα αθλητισμού Σταύρου Δουβή ο Α.Σ. Δωδεκάνησος πέτυχε το πρώτο καλάθι με τον Παππά, αλλά η συνέχεια δεν ήταν ανάλογη. Ο Π.Α.Σ.Κ.Α. έλεγξε τις εναέριες μονομαχίες και ξέφυγε με 8-2 (7'). Για ένα πεντάλεπτο οι Ροδίτες έμειναν χωρίς πόντο, αφού πιέστηκαν ασφυκτικά απ' τους αντίπαλούς τους. Στη συνέχεια η ομάδα του Κώστα Χρόνη μείωσε σε 10-6 με τον Μιχαήλου, για να τελειώσει το πρώτο δεκάλεπτο με 12-6. Στη δεύτερη περίοδο οι τυπικά γηπεδούχοι μπήκαν αποφασισμένοι να «καθαρίσουν» την υπόθεση νίκη και με πρωταγωνιστή τον Μακρή ξέφυγαν με 20-7 (14'). Αν και ο έλεγχος του αγώνα φαινόταν ότι χάθηκε (25-11 στο 17'), οι αθλητές του Α.Σ. Δωδεκάνησος ξύπνησαν και μείωσαν 25-17.

Στην επανάληψη το ξεκίνημα ήταν πολύ κακό για τους Ροδίτες, αφού ο Μακρής και ο Βάσσης είχαν κέφια με συνέπεια η ψαλίδα να ανοίξει στο +14 (31-17 στο 22'). Μάλιστα με προσπάθεια του Μουμτζόγλου το σκορ έγινε 37-20 (25') και 42-25. Παρά το γεγονός ότι ο Έχλερτ αποβλήθηκε με πέντε φάουλ στο 28', τα δεκάδες χαμένα λέϊ-απ για τον Α.Σ. Δωδεκάνησος είχαν ως αποτέλεσμα η διαφορά να παραμείνει στα ίδια επίπεδα. Το 45-26 (28') έγινε όμως 49-35 στην τελευταία απόπειρα για μείωση του σκορ. Το 54-40 με τρίποντο του Χατζηδημητρίου έγινε 58-40 και το ροζ φύλλο έμεινε στα χέρια του Π.Α.Σ.Κ.Α. Ελληνικά Πετρέλαια. Απ' τους νικητές κορυφαίος ήταν ο Μακρής που έκανε όλη τη δουλειά, ενώ απόλυτα θετικοί ήταν οι Βάσσης, Έχλερτ και Ντομτζιόνι. Απ' τον Α.Σ. Δωδεκάνησος έγινε συνολική προσπάθεια αλλά...χάθηκαν εύκολοι πόντοι και ο τίτλος έμεινε στην Αθήνα. Δεν αντιμετώπισαν ιδιαίτερες δυσκολίες οι τρεις διαιτητές.

Τα δεκάλεπτα ήταν: 12-6, 25-17(ημ.), 49-31, 60-44

Διαιτητές: Σέρρας Πλ.- Παπάντος-Μπίκας

Π.Α.Σ.Κ.Α. ΕΛΛΗΝΙΚΑ ΠΕΤΡΕΛΑΙΑ (Γκόγκος): Μέργος, Σγαρδέλης, Μουμτζόγλου 6, Βάσσης 10, Ζώης, Τσακίρης 2, Γκώρος, Έχλερτ 12, Μακρής 23, Ντομτζιόνι 7, Χαλδαίος.

Α.Σ. ΔΩΔΕΚΑΝΗΣΟΣ(Χρόνης): Τσιβγούλης, Μιχαήλου 4, Χαμαντή 11, Στεφάνου, Καραγιάννης, Χατζηδημητρίου 7(1), Τσιγκόλης 4, Καρατζιάς 9, Παππάς 9.

ΗΜΙΤΕΛΙΚΟΣ

Έγραψε ιστορία στο Μετς...

Ο Α.Σ. Δωδεκάνησος κέρδισε παλικαρίσια στο φινάλε τον Θεσσαλό με 55-49 και εξασφάλισε την έξοδο του στο κύπελλο «Ούιλι Μπρίνγκμαν»! Απίστευτη νίκη των Ροδιτών υπό τα βλέμματα αρκετών φίλων τους

Την πιο σημαντική νίκη της ιστορίας του...μέχρι την επόμενη πέτυχε ο Α.Σ. Δωδεκάνησος! Η ροδίτικη ομάδα επιβλήθηκε στον ημιτελικό του Θεσσαλού με 55-49, παίρνοντας το εισιτήριο για τον μεγάλο τελικό και εξασφαλίζοντας παράλληλα την έξοδο της στο κύπελλο «Ούιλι Μπρίνγκμαν». Μετά από ένα συγκλονιστικό παιχνίδι και υπό τα βλέμματα αρκετών Ροδιτών, ο Α.Σ. Δωδεκάνησος πέτυχε μία εκπληκτική νίκη απέναντι στους πρωτοπόρους του βορείου ομίλου, οι οποίοι μέχρι και πριν το παιχνίδι δεν ήξεραν τι σημαίνει η λέξη ήττα. Ο προχθεσινός ημιτελικός κρίθηκε ουσιαστικά στο φινάλε με την ομάδα του Κώστα Χρόνη να κάνει κατάθεση ψυχής και να παίρνει το ροζ φύλλο αγώνα. Και να φανταστεί κανείς ότι στη μεγαλύτερη διάρκεια του αγώνα, ο Α.Σ. Δωδεκάνησος έβλεπε την πλάτη του Θεσσαλού, αφού αδικαιολόγητα οι παίκτες της ροδίτικης ομάδας είχαν πολύ άγχος και έχασαν κατά κράτος τη μάχη στα ριμπάουντ απ' τους πιο ψηλούς αντίπαλούς τους.

Το παιχνίδι ήταν ντέρμπι απ' το ξεκίνημα του (4-4 στο 3')...Μπορεί οι Ροδίτες να προηγήθηκαν με 4-5, ωστόσο οι Λαρισαίοι επέβαλλαν τον ρυθμό τους και με σερί 6-0, ξέφυγαν 10-5 (6') με τον Τσιόγκα που έκανε μεγάλη ζημιά. Μάλιστα ο Θεσσαλός κρατούσε γερά (12-5 στο 7'), μέχρι να ξυπνήσουν οι τυπικά φιλοξενούμενοι και να ισοφαρίσουν με δύο βολές του Καρατζιά σε 13-13 που ήταν και το αποτέλεσμα της πρώτης περιόδου. Στη συνέχεια το συγκρότημα του Κώστα Ζαραγκότα ήταν καλύτερο και ξέφυγε ακόμη και με +7 (20-13 στο 12'), ενώ την ίδια ώρα ο Κώστας Χρόνης είδε τον Παππά να χρεώνεται με τρία φάουλ. Ο Α.Σ. Δωδεκάνησος ανέβασε στροφές μετά τα μέσα του δευτέρου δεκαλέπτου και πλησίασε σε 25-23 (17') με τον Παππά για να τελειώσει το ημίχρονο με 30-27.

Στην επανάληψη ο Χατζηδημητρίου ξεκίνησε κεφάτος και οι εκπρόσωποι μας στο μπάσκετ με καρότσι πήραν το προβάδισμα με 30-33 (22'). Ο ενθουσιασμός και η απειρία όμως είχαν ως αποτέλεσμα, ο Θεσσαλός να ανακτήσει τα κεκτημένα και να προηγηθεί με 36-33 (25'). Το ίδιο σκηνικό συνεχίστηκε μέχρι και το τέλος της τρίτης περιόδου που βρήκε τους Λαρισαίους να προηγούνται με 40-37.

Στο τελευταίο κομμάτι του αγώνα έγιναν ομηρικές μάχες...Ο Α.Σ. Δωδεκάνησος με πρωταγωνιστή τον Καρατζιά πέρασε μπροστά 43-45 (34') και 45-48 (35'). Ο Θεσσαλός μείωσε σε 47-48 (37'), για να ακολουθήσει το 5ο φάουλ του Δαούλα.

Ο Παππάς έκανε το 47-50 (39'), όμως η προσπάθεια για τρεις πόντους του Ζαραγκότα δεν βρήκε στόχο. Στα 41'' ο Μιχαήλου αστόχησε στις δύο βολές, αλλά ο ίδιος παίκτης πήρε το επιθετικό ριμπάουντ και κέρδισε φάουλ. Αυτή τη φορά δεν έκανε το ίδιο λάθος και έκανε το 47-52. Ο Θεσσαλός έκανε λάθος και ο Τσιβγούλης με 1/2 βολές έκανε το 47-53. Ο Ζαραγκότας απλά μείωσε για την ομάδα του σε 49-53 για να διαμορφώσει το τελικό αποτέλεσμα με 2/2 βολές ο Μιχαήλου. Απ' τους νικητές όλοι έδωσαν και τη ψυχή τους για τον μεγάλο θρίαμβο, ενώ απ' τον ηττημένο ξεχώρισαν οι Ζαραγκότας και Τσιόγκας. Χωρίς προβλήματα η διαιτησία των Παυλόπουλου, Παπαφωτίου και Καραβίτη.

*Το παιχνίδι παρακολούθησε ο Γιώργος Ζευγώλης και ο πρώην προπονητής της ομάδας Μανώλης Ευσταθίου.

Τα δεκάλεπτα ήταν: 13-13, 30-27(ημ.), 43-39, 49-55

Διαιτητές: Παυλόπουλος-Παπαφωτίου- Καραβίτης

ΘΕΣΣΑΛΟΣ (Ζαραγκότας): Καλαϊτζίδης, Πλεξίδας 10, Σακελλίων 2, Τσιόγκας 15, Δαούλας 4, Ζαραγκότας 18, Παπαευθυμίου.

Α.Σ. ΔΩΔΕΚΑΝΗΣΟΣ (Χρόνης): Τσιβγούλης 1, Μιχαήλου 8, Χαμαντί 7, Χατζηδημητρίου 10, Τσιγκόλης 6, Καρατζιάς 15, Παππάς 8.

ΗΜΙΤΕΛΙΚΟΣ

Περίπατος του Π.Α.Σ.Κ.Α.

Σε παράσταση για ένα ρόλο εξελίχθηκε ο πρώτος ημιτελικός με τον Π.Α.Σ.Κ.Α. Ελληνικά Πετρέλαια να κερδίζει εύκολα με 71-29 τους Αετούς Αθηνών

Πιο εύκολα δεν γινόταν.... Αυτό ήταν το γενικό συμπέρασμα απ' τον πρώτο ημιτελικό του μπάσκετ με καρότσι ανάμεσα στον Π.Α.Σ.Κ.Α. Ελληνικά Πετρέλαια και τους Αετούς Αθηνών. Το πρωί του Σαββάτου στο κλειστό γυμναστήριο του Μετς οι νταμπλούχοι Ελλάδας συνέτριψαν τους Αετούς με 71-29 και πέρασαν πανηγυρικά στον μεγάλο τελικό. Το παιχνίδι εξελίχθηκε γρήγορα σε παράσταση για ένα ρόλο με τον Π.Α.Σ.Κ.Α. να επιβάλλει πλήρως τον ρυθμό του και να φτάνει εύκολα στην επικράτηση. Απ' το ξεκίνημα του αγώνα, οι τυπικά γηπεδούχοι έδειξαν τα δόντια τους. Με αιχμή του δόρατος αρχικά τον Εχλερτ ο Π.Α.Σ.Κ.Α. προηγήθηκε 8-0 (2'). Στο διάστημα αυτό η ομάδα του Κοσμά Γκόγκου πίεσε ασφυχτικά σε όλο το γήπεδο τους Αετούς που δεν μπόρεσαν να πάρουν ανάσα. Πολύ νωρίς η διαφορά έφτασε σε διψήφιο αριθμό (14-4 στο 6') και το νερό μπήκε στο αυλάκι. Αξίζει να σημειωθεί ότι η ομάδα του Μάνου Ζαχαράκη έχασε δεκάδες λέϊ-απ με αποτέλεσμα να μην μπορεί να ακολουθήσει τον ρυθμό του Π.Α.Σ.Κ.Α. Πάντως, μετά το πρώτο πεντάλεπτο, οι Αετοί ισορρόπησαν το παιχνίδι και τουλάχιστον κράτησαν τη διαφορά στα ίδια επίπεδα. Στη συνέχεια, το σκηνικό παρέμεινε όπως είχε. Το 23-13 (12') έγινε 29-15 (16') με τους Μακρή και Μουμτζόγλου να αναλαμβάνουν τα ηνία στο σκοράρισμα για τον Π.Α.Σ.Κ.Α.Το ημίχρονο τελικά βρήκε τους μετέπειτα νικητές να προηγούνται με 33-20.

Ηταν φανερό ότι οι Αετοί είχαν μείνει από δυνάμεις στην επανάληψη... Ο Π.Α.Σ.Κ.Α. έκανε ό,τι ήθελε στο παρκέ του Μετς και η ψαλίδα άνοιξε στους 25 πόντους (47-22 στο 28'), λίγο αργότερα στους 30 (57-27) και μετά από λίγο στους 40 (67-27). Το ματς τελικά έληξε με 71-29 που ήταν και η μεγαλύτερη τιμή στον προχθεσινό αγώνα. Απ' τους νικητές ξεχώρισαν οι Μουμτζόγλου, Μακρής, Εχλερτ και Ντομτζιόνι, ενώ απ' τους ηττημένους ουδείς ξεπέρασε τη μετριότητα. Χωρίς προβλήματα ήταν η διαιτησία του αγώνα...

Τα δεκάλεπτα ήταν. 20-11, 33-20 (ημ.), 49-27, 71-29.

Διαιτητές. Σέρρας Πλ. – Κουλούρης – Αποστολίδης

Π.Α.Σ.Κ.Α ΕΛΛΗΝΙΚΑ ΠΕΤΡΕΛΑΙΑ (Γκόγκος). Μέργος, Σγαρδέλης 4, Μουμτζόγλου 18, Βάσσης, Τσακίρης 4, Γκώρος, Εχλερτ 16, Μακρής 18, Ντομτζιόνι 11, Χαλδαίος.

ΑΕΤΟΙ ΑΘΗΝΩΝ (Ζαχαράκης). Γαλάνης, Γαλάτση, Χαϊμανατζής 8, Κωνσταντινόπουλος 8, Κουνιάς 5(1), Ζαφειρόπουλος 6, Λίτσος, Κωνσταντίνου, Παπαστάμος 2.

Η γιορτή της Ο.Σ.Ε.Κ.Κ.

Μετά τη λήξη του μεγάλου τελικού έγινε η απονομή των κυπέλλων και των μεταλλίων στους παίκτες των ομάδων που συμμετείχαν στη μεγάλη γιορτή του μπάσκετ με καρότσι. Αρχικά τιμήθηκε ο Κώστας Ζαραγκότας ως ο πολυτιμότερος παίκτης της διοργάνωσης (τον τίτλο μάλλον άξιζε ο Μακρής του Π.Α.Σ.Κ.Α...) και πρώτος σκόρερ του φετινού πρωταθλήματος. Τον παίκτη-προπονητή του Θεσσαλού τίμησε ο γενικός γραμματέας της Ο.Σ.Ε.Κ.Κ. Χάρης Περδίκης. Στη συνέχεια τιμήθηκε ο Θεσσαλός για την τέταρτη θέση που κατέκτησε και οι Αετοί Αθηνών που τερμάτισαν τρίτοι. Τον Α.Σ. Δωδεκάνησος τίμησε ο πρόεδρος της παραολυμπιακής επιτροπής Σπύρος Σταυριανόπουλος. Το κύπελλο παρέδωσε στον πρόεδρο και αθλητή του συλλόγου Μιχάλη Χατζηδημητρίου. Την πρωταθλήτρια ομάδα Ελλάδας, Π.Α.Σ.Κ.Α. Ελληνικά Πετρέλαια τίμησε ο γενικός γραμματέας αθλητισμού Σταύρος Δουβής και το πανηγύρι μόλις είχε ξεκινήσει για τους νικητές...

*Το νέο ραντεβού δόθηκε για το φθινόπωρο όπου θα διεξαχθεί το Κύπελλο Ελλάδας με έναν απ' τους πιθανούς...προορισμούς τη Ρόδο!

ΜΙΚΡΟΣ ΤΕΛΙΚΟΣ

Οι Αετοί στην τρίτη θέση...

Στο παιχνίδι της παρηγοριάς, η ομάδα των Αθηνών επικράτησε του Θεσσαλού με 47-45 και έσωσε τα προσχήματα στην τελική φάση του Μετς

Στον τελικό της παρηγοριάς οι Αετοί Αθηνών κατάφεραν να κερδίσουν τον Θεσσαλό με 47-45 και κατέκτησαν την τρίτη θέση στο φάϊναλ-φορ του μπάσκετ με καρότσι. Χθες το πρωί στο Μετς η ομάδα του Μάνου Ζαχαράκη ήταν καλύτερη και λιγότερο...απογοητευμένη απ' τον Θεσσαλό με αποτέλεσμα να πάρει τη νίκη γοήτρου. Οι Αετοί ξεκίνησαν πολύ δυνατά το παιχνίδι και προηγήθηκαν 12-4 (6'). Στη συνέχεια με πόντους των Ζαραγκότα και Δαούλα, οι Λαρισαίοι ισορρόπησαν το ματς και μείωσαν σε 22-20 (15'), ενώ ισοφάρισαν σε 30-30 (25'). Με προσπάθεια του πρώην...Ροδίτη Δαούλα, ο Θεσσαλός πήρε το προβάδισμα (33-35 στο 28'), αλλά οι Αετοί ήταν πολύ σκληροί για να πεθάνουν... Το πιο καθοριστικό σημείο του χθεσινού αγώνα έγινε λίγο πριν την εκπνοή. Το σκορ ήταν 42-41 και ενώ η κατοχή της μπάλας ήταν για τον Θεσσαλό, ο Δαούλας βγήκε απ' τον αγωνιστικό χώρο για να αλλάξει καρότσι. Οι διαιτητές τον χρέωσαν με τεχνική ποινή και ο Ζαφειρόπουλος με μία βολή έκανε το 43-41. Στην επανοαφορά της μπάλας ο Χαϊμανατζής έδωσε πνοή τεσσάρων πόντων στην ομάδα του (45-41) για να...αποτελειώσει τον Θεσσαλό ο Παπαστάμος (47-41 στο 37'). Ο Θεσσαλός μείωσε με τον Ζαραγκότα (στα 10'') σε 47-45, χωρίς να καταφέρει κάτι καλύτερο. Απ' τους νικητές κορυφαίοι ήταν οι Χαϊμανατζής και Ζαφειρόπουλος, ενώ απ' τους ηττημένους οι Ζαραγκότας και Δαούλας.

Τα δεκάλεπτα ήταν: 14-11, 27-26(ημ.), 37-35, 47-45

Διαιτητές: Τσούντουρας- Γολεγού- Θεωνάς

ΑΕΤΟΙ ΑΘΗΝΩΝ (Ζαχαράκης): Χαϊμανατζής 20, Κωνσταντινόπουλος 6, Κούνιάς 4, Ζαφειρόπουλος 15, Κωνσταντίνου, Παπαστάμος 2.

ΘΕΣΣΑΛΟΣ(Ζαραγκότας): Πλεξίδας 12, Σακελλίων, Τσιόγκας 3, Δαούλας 10, Ζαραγκότας 20.

«Το μεγάλο ψάρι τρώει το μικρό...»

Όλο το ιστορικό της φετινής διαιτησίας στα παιχνίδια του Κολοσσού! Συνολικά 38 διαιτητές «σφύριξαν» αγώνες της ροδίτικης ομάδας....Ποιοι ήταν οι «γουρλήδες» και ποιοί αυτοί με τους οποίους δεν κέρδισαν ποτέ οι «νεοφώτιστοι». Σούπερ-αφιέρωμα της «Δ» στους άνδρες με τα γκρι

ΣΤ' ΜΕΡΟΣ
ΕΠΙΜΕΛΕΙΑ: ΜΑΚΗΣ ΔΟΥΒΑΛΗΣ
E-mail: makiss@otenet.gr

«Το μεγάλο ψάρι τρώει το μικρό»... Έτσι γίνεται συνήθως πάντα στην Ελλάδα και φυσικά σε ορισμένα παιχνίδια ο Κολοσσός δεν είχε την αντιμετώπιση που θα έπρεπε απ' τους διαιτητές. Αυτό φυσικά δεν σημαίνει ότι οι «θαλασσί» υποβιβάστηκαν λόγω των «φαλτσοσφυριγμάτων». Απλά υπήρχαν παιχνίδια στα οποία οι «νεοφώτιστοι» ένιωσαν και με το δίκιο τους αδικημένοι απ' τις αποφάσεις των ανδρών με τα «γκρι»! Η «Δ» έψαξε στο φετινό αρχείο της και συγκέντρωσε όλα τα παιχνίδια του Κολοσσού και τους διαιτητές που έδωσαν το «παρών»! Στον παρακάτω πίνακα μπορείτε να διαβάσετε αναλυτικά τις συνολικές παρουσίες των διαιτητών στα παιχνίδια του Κολοσσού.

Για τους φίλους της στατιστικής, ο πιο «γουρλής» διαιτητής στα παιχνίδια των Ροδιτών ήταν μακράν ο Βολιώτης Καρακατσούνης αφού «σφύριξε» τρεις αγώνες του Κολοσσού απ' τις οποίες προέκυψαν δύο ροζ φύλλα. Επίσης οι Κορομηλάς Ηλ. (Αττικής), Ηλιόπουλος (Κ.Ν. Πελοποννήσου) και Χουλιάρας (Θεσσαλονίκης) βρέθηκαν μία φορά στο δρόμο του Κολοσσού και τα ματς έληξαν με νίκη των «θαλασσί». Στην αντίπερα όχθη όποτε...σφύριζαν αγώνες των Ροδιτών οι, Παπαδημητρίου, Διαμαντής, Κουκουλίτσιος και Ταβουλαρέας το φύλλο ήταν πάντα...κίτρινο! Συνολικά τα παιχνίδια του Κολοσσού «σφύριξαν» 38 διαιτητές!

ΚΟΛΟΣΣΟΣ-ΜΑΡΟΥΣΙ

Με το «αριστερό» ξεκίνησε ο Κολοσσός τη φετινή αγωνιστική περίοδο, αφού ηττήθηκε με 79-63 απ' το Μαρούσι. Η διαιτησία του αγώνα πάντως ήταν υποδειγματική, αφού οι Αθηναίοι Μουζάκης και Σχινάς, καθώς και ο Θεσσαλονικιός Τζάμος μοίρασαν το καρπούζι στη μέση. Άλλωστε οι «κιτρινόμαυροι» δεν είχαν πρόβλημα να κερδίσουν στο «Βενετόκλειο».

ΗΡΑΚΛΗΣ-ΚΟΛΟΣΣΟΣ

Έπειτα από ένα αμφίρροπο και συγκλονιστικό σε εξέλιξη παιχνίδι ο Κολοσσός ηττήθηκε στο Ιβανώφειο με 61-58 απ' τον Ηρακλή. Ο Θεσσαλός Πιτσίλκας, ο Αθηναίος Καρούσης και ο Πατρινός Διαμαντής ήταν εξαιρετικοί και έφεραν σε πέρας την αποστολή τους, αφού δεν αδίκησαν καμία απ' τις δύο ομάδες.

ΚΟΛΟΣΣΟΣ-ΜΑΚΕΔΟΝΙΚΟΣ

Τα πρώτα παράπονα για τη διαιτησία ήρθαν στο καθοριστικό παιχνίδι του «Βενετοκλείου» με τον Μακεδονικό. Οι Ροδίτες έχασαν με 96-91, αλλά η διαιτησία για μία εκτός έδρας ομάδα ήταν ιδανική. Ο Αθηναίος Ζαβλανός, ο Ηπειρώτης Μητσόπουλος και ο-επίσης-Αθηναίος Ψαριανός δεν έκαναν το μεγάλο λάθος αλλά ήταν καλοί για τους φιλοξενούμενους.

Γ.Σ. ΛΑΡΙΣΑΣ-ΚΟΛΟΣΣΟΣ

Στο ντεμπούτο του Μιχάλη Κυρίτση στον «κάμπο», ο Κολοσσός έχασε με 65-63, αλλά η διαιτησία έδωσε ρεσιτάλ σ' ένα δύσκολο ματς. Ο Πατρινός Χριστοδούλου, ο Αθηναίος Αναστόπουλος και ο Θεσσαλονικιός Φούφης πέρασαν εντελώς απαρατήρητοι, κάτι που σημαίνει ότι ήταν άριστοι.



Σπυρίδωνος, Καρακατσούνης και Γεωργιάδης «σφύριξαν» το παιχνίδι του Κολοσσσού με τον Π.Α.Ο.Κ.

ΚΟΛΟΣΣΟΣ-Α.Ε.Κ.

Οι «θαλασσί» ηττήθηκαν πιο εύκολα απ' ό,τι δείχνει το τελικό 77-69 απ' την «Ένωση», όμως η διαιτησία στάθηκε στο ύψος της. Ο Βολιώτης Καρακατσούνης (το μοναδικό παιχνίδι που «σφύριξε» του Κολοσσού και οι Ροδίτες ηττήθηκαν), ο Αθηναίος Πηλοίδης και ο Θεσσαλονικιός Γκούμας ήταν πολύ καλοί και δεν έδωσαν αφορμές.

Π.Α.Ο.Κ.-ΚΟΛΟΣΣΟΣ

Ο Κολοσσός γνώρισε τη συντριβή στην Πυλαία (95-72) και ως εκ τούτου όλα τα υπόλοιπα πέρασαν σε δεύτερη μοίρα. Ο Πατρινός Χριστοδούλου, ο Πελοποννήσιος Ταβουλαρέας και ο Θεσσαλός Κουκουλίτσιος είχαν εύκολη αποστολή, αφού βοηθήθηκαν απ' την εξέλιξη του ματς.

ΚΟΛΟΣΣΟΣ-ΠΑΝΑΘΗΝΑΪΚΟΣ

Ο Παναθηναϊκός πέρασε νικηφόρα απ' το «Βενετόκλειο» (80-61), αφού ήταν καλύτερος στα σημεία που έπρεπε. Κάποια ανθρώπινα λάθη που έκαναν, ο Πατρινός Σπυρίδωνος, ο Ηπειρώτης Χατζής και ο Αθηναίος Καλδίρης δεν επηρέασαν την εξέλιξη του αγώνα.

ΑΡΗΣ-ΚΟΛΟΣΣΟΣ

Η ομάδα του Μιχάλη Κυρίτση έχασε στο Αλεξάνδρειο με 66-50, αφού είχε 1/24 τρίποντα(!!!). Παρά το γεγονός ότι ο Κορομηλάς Κ. (Μαγνησίας) άνοιξε διάλογο με την κερκίδα, δεν συνάντησε προβλήματα στη διαιτησία ενός εύκολου αγώνα, αφού μόνο μέχρι το ημίχρονο το ματς ήταν ντέρμπι. Επίσης πολύ καλοί ήταν, ο Θεσσαλός Τσούντσουρας και ο Βολιώτης Σταματόπουλος.

ΚΟΛΟΣΣΟΣ-ΠΑΝΙΩΝΙΟΣ

Στην εκπνοή (φόλοου Μπράϊαντ) ο Κολοσσός πέτυχε την πρώτη του νίκη στην Α1 (66-65), αλλά είχε έντονα παράπονα απ' τη διαιτησία του τρίτου διαιτητή Τζάμου απ' τη Θεσσαλονίκη. Αντίθετα πολύ καλή παρουσία είχαν οι Αθηναίοι Μουζάκης και Σχινάς.

ΚΟΛΟΣΣΟΣ-ΠΑΝΕΛΛΗΝΙΟΣ

Με κάτω τα χέρια έχασε ο Κολοσσός απ' τον Πανελλήνιο (80-63) στο κύκνειο άσμα του Μιχάλη Κυρίτση. Ο Βολιώτης Μαστραφτσής, ο Αθηναίος Πηλοίδης και ο Θεσσαλονικιός Φούφης ήταν σχετικά καλοί και δεν επηρέασαν την εξέλιξη του ματς, αφού οι «Ολυμπιονίκες» ξέφυγαν από νωρίς στο σκορ.

ΟΛΥΜΠΙΑ ΛΑΡΙΣΑΣ-ΚΟΛΟΣΣΟΣ

Στο ντεμπούτο του Γιώργου Ζευγώλη, ο Κολοσσός έχασε με 67-60 απ' την Ολύμπια, αλλά σε καμία περίπτωση δεν είχε παράπονα απ' τη διαιτησία. Οι Αθηναίοι Καρούσης και Ντίνος, καθώς και ο Θεσσαλονικιός Μπήτης ήταν άριστοι στα καθήκοντα τους.

ΚΟΛΟΣΣΟΣ-ΟΛΥΜΠΙΑΚΟΣ

Ο Ολυμπιακός δεν χρειαζόταν τη βοήθεια των διαιτητών για να κερδίσει με 84-72 στο «Βενετόκλειο». Ο Αθηναίος Παπαδημητρίου, ο Πατρινός Διαμαντής και ο Πειραιώτης Βαρδάλος «έσπρωξαν» τους «ερυθρόλευκους» στο διπλό της νίκης, στο ντεμπούτο του Μίλαν Τόμιτς με τη «θαλασσί» φανέλα.

ΑΠΟΛΛΩΝ ΠΑΤΡΩΝ-ΚΟΛΟΣΣΟΣ

Όταν ένα παιχνίδι τελειώνει με 105-72, τα σχόλια είναι περιττά... Ο Βολιώτης Κορομηλάς, ο Ταβουλαρέας (Κ.Ν. Πελοποννήσου) και ο Θεσσαλός Κουκουλίτσιος δεν είχαν προβλήματα, αλλά έπαιξαν λίγο... «έδρα» όταν οι γηπεδούχοι ξέφυγαν στο σκορ.

ΜΑΡΟΥΣΙ-ΚΟΛΟΣΣΟΣ

Στην πρεμιέρα του δεύτερου γύρου, ο Κολοσσός έχασε με 75-61 απ' το Μαρούσι, όμως η ομάδα του Γιώργου Ζευγώλη δικαιούται να έχει παράπονα και μάλιστα σοβαρά απ' τους διαιτητές. Ο διεθνής Πιτσίλκας, ο Θεσσαλονικιός Μιχαλόπουλος και ο Δραμινός Ξενικάκης «σφύριξαν»...Μαρούσι και βοήθησαν τους γηπεδούχους να πάρουν το ροζ φύλλο.

ΚΟΛΟΣΣΟΣ-ΗΡΑΚΛΗΣ

Οι Ροδίτες κέρδισαν στο τέλος τον Ηρακλή με 61-58 σ' ένα συγκλονιστικό παιχνίδι. Παρά το γεγονός αυτό, οι Χριστοδούλου (Αχαΐας), Καρακατσούνης (Μαγνησίας) και Κορομηλάς Ηλ. (Αττικής) αρίστευσαν στα καθήκοντα τους.

ΜΑΚΕΔΟΝΙΚΟΣ-ΚΟΛΟΣΣΟΣ

Η πρώτη εκτός έδρας νίκη του Κολοσσού (στην Κοζάνη με τον Μακεδονικό με 61-57) έβαλε για τα καλά τους «θαλασσί» στο κόλπο της παραμονής. Ο διεθνής Κορομηλάς Κ., ο Ηπειρώτης Χατζής και ο Θεσσαλονικιός Χουλιάρας, ήταν σχετικά καλοί και έπαιξαν 50-50.

ΚΟΛΟΣΣΟΣ-Γ.Σ. ΛΑΡΙΣΑΣ

Ήττα-σοκ γνώρισε ο Κολοσσός με 96-93 απ' τον Γ.Σ. Λάρισας. Οι Αθηναίοι Ζαβλανός και Γκόντας, καθώς και ο Ταβουλαρέας δεν επηρέασαν το τελικό αποτέλεσμα, όμως κάποια σφυρίγματα...τα πήραν στο τέλος οι φιλοξενούμενοι.

Α.Ε.Κ.-ΚΟΛΟΣΣΟΣ

Αλάνθαστη ήταν η διαιτησία των Τανατζή (Κεντρικής Μακεδονίας), Κουκουλίτσιου (Κ.Δ. Θεσσαλίας) και Παφίλη (Δυτικής Μακεδονίας) στην ήττα που γνώρισε ο Κολοσσός με 78-63 απ' την Α.Ε.Κ. Άλλωστε είχαν εξαιρετικά εύκολο έργο, αφού οι «θαλασσί» έπαιξαν κακό μπάσκετ.

ΚΟΛΟΣΣΟΣ-Π.Α.Ο.Κ.

Έπειτα από ένα σπουδαίο και αμφίρροπο παιχνίδι, ο Κολοσσός κέρδισε με 76-63 τον Π.Α.Ο.Κ, ωστόσο το διαιτητικό τρίο (Σπυρίδωνος, Καρακατσούνης, Γεωργιάδης) μοίρασε το καρπούζι στη μέση και ουδείς ασχολήθηκε μαζί τους.

ΠΑΝΑΘΗΝΑΪΚΟΣ-ΚΟΛΟΣΣΟΣ

Το 112-66 μιλάει από μόνο του...Οι Ροδίτες γνώρισαν ντροπιαστική ήττα στο Ο.Α.Κ.Α. με τους διαιτητές του αγώνα να μένουν απλοί θεατές και να παρακολουθούν τα όσα έκαναν οι «πράσινοι». Παπαδημητρίου, Ντίνος (Αττικής) και Γκούμας περιορίστηκαν σε ρόλο...κομπάρσου, όπως και ο Κολοσσός.

ΚΟΛΟΣΣΟΣ-ΑΡΗΣ

Σε ένα εξαιρετικά δύσκολο ματς, στο οποίο οι «θαλασσί» κέρδισαν με 75-72, το διαιτητικό τρίο έκανε μικρά λάθη που δεν αλλοίωσαν το τελικό αποτέλεσμα. Οι Πιτσίλκας, Ηλιόπουλος (Κ.Ν. Πελοποννήσου) και Μιχαλόπουλος (Θεσσαλονίκη) δεν τα πήγαν άσχημα και ήταν ακριβοδίκαιοι.

ΠΑΝΙΩΝΙΟΣ-ΚΟΛΟΣΣΟΣ

Το διαιτητικό τρίο (Σχινάς, Διαμαντής, Κουκουλίτσιος) είχε μέτρια απόδοση στην ήττα του Κολοσσού απ' τον Πανιώνιο (74-72). Οι τρεις ρέφερι έκαναν αρκετά λάθη κυρίως εις βάρος των φιλοξενούμενων, αφού σε κρίσιμα σημεία υποστήριξαν... Ελληνικό!

ΠΑΝΕΛΛΗΝΙΟΣ-ΚΟΛΟΣΣΟΣ

Καθοριστική ήττα γνώρισαν οι «θαλασσί» στην Κυψέλη με 92-86. Οι «άρχοντες» του αγώνα (Παπαδημητρίου, Παπαπέτρου, Ψαριανός) έπαιξαν έδρα βοηθώντας σε καίρια σημεία τους «Ολυμπιονίκες» να πάρουν τους δύο βαθμούς της νίκης.

ΚΟΛΟΣΣΟΣ-ΟΛΥΜΠΙΑ ΛΑΡΙΣΑΣ

Στις επιτυχίες επέστρεψε ο Κολοσσός (87-79) κόντρα στην Ολύμπια Λάρισας. Σε ένα ουσιαστικά αδιάφορο βαθμολογικά παιχνίδι, οι Τανατζής, Μπήτης και Βαρδάλος τα πήγαν περίφημα και φρόντισαν να μην δώσουν «τροφή» για οποιαδήποτε σχόλια.

ΟΛΥΜΠΙΑΚΟΣ-ΚΟΛΟΣΣΟΣ

Παρά το γεγονός ότι ο Κολοσσός πρόβαλε σθεναρή αντίσταση έχασε στο Σ.Ε.Φ. απ' τον Ολυμπιακό με 82-69, ωστόσο το διαιτητικό τρίο (Μητσόπουλος, Γεωργιάδης, Διαμαντής) τα πήγε εξίσου καλά με τους...«θαλασσί». Οι άνδρες με τα γκρι δεν είχαν ιδιαίτερα προβλήματα στο ματς!

ΚΟΛΟΣΣΟΣ-ΑΠΟΛΛΩΝ ΠΑΤΡΩΝ

Με ήττα αποχαιρέτησε την πρώτη του παρουσία στην Α1 ο Κολοσσός, αφού έχασε με 94-92 απ' τον Απόλλωνα Πατρών. Σχεδόν απαρατήρητοι πέρασαν οι Παπαδημητρίου, Ταβουλαρέας και Παφίλης στο «Βενετόκλειο», αφού και το ματς δεν είχε κανένα βαθμολογικό ενδιαφέρον.

ΟΙ «ΠΑΡΟΥΣΙΕΣ» ΣΤΟΝ ΚΟΛΟΣΣΟ

ΟΝΟΜΑ	ΣΥΝΔΕΣΜΟΣ	ΠΑΙΧΝΙΔΙΑ
Διαμαντής	Αχαΐας	4
Παπαδημητρίου	Αττικής	4
Ταβουλαρέας	Κ.Ν. Πελοποννήσου	4
Κουκουλίτσιος	Κ.Δ. Θεσσαλίας	4
Σχινάς	Αττικής	3(1)
Πιτσίλκας	Κ.Δ. Θεσσαλίας	3(1)
Χριστοδούλου	Αχαΐας	3(1)
Καρακατσούνης	Μαγνησίας	3(2)
Κορομηλάς Κ.	Μαγνησίας	3(1)
Μουζάκης	Αττικής	2(1)
Τζάμος	Θεσσαλονίκης	2(1)
Καρούσης	Αττικής	2
Ζαβλανός	Αττικής	2
Μητσόπουλος	Ηπείρου	2
Ψαριανός	Αττικής	2
Μπήτης	Θεσσαλονίκης	2(1)
Ντίνος	Αττικής	2
Φούφης	Θεσσαλονίκης	2
Πηλοίδης	Αττικής	2
Γκούμας	Θεσσαλονίκης	2
Σπυρίδωνος	Αχαΐας	2(1)
Χατζής	Ηπείρου	2(1)
Βαρδάλος	Ν. Αττικής	2(1)
Μιχαλόπουλος	Θεσσαλονίκης	2(1)
Τανατζής	Κ. Μακεδονίας	2(1)
Παφίλης	Δυτ. Μακεδονίας	2
Γεωργιάδης	Θεσσαλονίκης	2(1)
Καλδίρης	Αττικής	1
Αναστόπουλος	Αττικής	1
Τσούντσουρας	Κ.Δ. Θεσσαλίας	1
Σταματόπουλος	Μαγνησίας	1
Μαστραφτσής	Μαγνησίας	1
Ξενικάκης	Αν. Μακεδονίας	1
Κορομηλάς Ηλ.	Αττικής	1(1)
Γκόντας	Αττικής	1
Ηλιόπουλος	Κ.Ν. Πελοποννήσου	1(1)
Παπαπέτρου	Κ. Μακεδονίας	1
Χουλιάρας	Θεσσαλονίκης	1(1)

*Σε παρένθεση οι νίκες του Κολοσσού με τους αντίστοιχους διαιτητές

Τα αλώνια και τα σαλόνια...

Οι έδρες που θα χρειαστεί να επισκεφτεί ο Κολοσσός τη νέα αγωνιστική περίοδο στην Α2...Σούπερ-αφιέρωμα της «Δ» στα «σπίτια» των υπολοίπων ομάδων της κατηγορίας. Χωρίς μέτρο σύγκρισης το «Βενετόκλειο» με ορισμένα απ' τα στολίδια της Ελλάδας

Ζ' ΜΕΡΟΣ
ΕΠΙΜΕΛΕΙΑ: ΜΑΚΗΣ ΔΟΥΒΑΛΗΣ
E-mail: makiss@otenet.gr



Το κλειστό γυμναστήριο «Φίλιππος Αμοιρίδης» στη Ξάνθη

Στο έβδομο αφιέρωμα της «Δ» για τον Κολοσσό, σειρά παίρνουν τα κλειστά γυμναστήρια, τα οποία θα χρειαστεί να επισκεφτεί τη νέα χρονιά. Στη σελίδα αυτή έχετε την ευκαιρία να διαβάσετε για τις έδρες των 15 υπόλοιπων ομάδων της Α2. Δυστυχώς τα περισσότερα γήπεδα των συλλόγων της κατηγορίας είναι πραγματικά στολίδια (Λαμία, Δράμα, Ξάνθη, Ιβανώφειο κτλ.) σε σχέση με το «Βενετόκλειο»...

ΤΟ ΚΛΕΙΣΤΟ «ΜΙΧΑΛΗΣ ΜΟΥΡΟΥΤΣΟΣ»

Απ' τα πλέον παραδοσιακά κλειστά γυμναστήρια είναι αυτό της Δάφνης...Χτίστηκε το 1992 και αποτέλεσε την έδρα της ομάδας τα χρόνια της παρουσίας της στο πρωτάθλημα της Α1. Το γήπεδο φέρει το όνομα του Δαφνιώτη Ολυμπιονίκη του taekwon-do Μιχάλη Μουρούτσου. Είναι εξαιρετικά μικρό (έχει χωρητικότητα 1.200 θέσεων) και με αρκετά παράξενη διάταξη εξεδρών σε σχέση με τον αγωνιστικό χώρο. Το κλειστό γυμναστήριο βρίσκεται στη Δάφνη, μία περιοχή 3 χιλιομέτρων νότια απ' το κέντρο της Αθήνας και ανήκει στον Δήμο Δάφνης.

ΤΟ ΣΤΟΛΙΔΙ ΤΗΣ ΔΡΑΜΑΣ

Το κλειστό γυμναστήριο φέρει το όνομα του Δημήτρη Κραχτίδη, ενός από τους σκαπανείς του αθλητισμού στη Δράμα. Διετέλεσε επί σειρά ετών νομαρχιακός Επιθεωρητής Φυσικής Αγωγής και συνέβαλε αποφασιστικά στην αθλητική διαπαιδαγώγηση χιλιάδων νέων και στην ανάπτυξη του αθλητισμού στην περιοχή. Το κλειστό γυμναστήριο έχει χωρητικότητα 2.800 θέσεων (χτίστηκε το 1997) και αυτό χρησιμοποιούσε ο Κ.Α.Ο.Δ. όταν συμμετείχε στην Α1. Αν και είναι σχετικά καινούργιο, έχει ήδη φιλοξενήσει δύο αγώνες της Εθνικής Ομάδας για τα προκριματικά του Ευρωμπάσκετ 1999 (με Βέλγιο και Γερμανία), αλλά και το All-Star Game του 2002. Επίσης, το Final-4 του κυπέλλου βόλεϊ το 1999 διεξήχθη εκεί. Το κλειστό ανήκει στο Δήμο της Δράμας.

Η ΕΔΡΑ ΤΟΥ ΜΙΛΩΝΑ

Το Κλειστό του Μίλωνα είναι δίπλα ακριβώς στο Στάδιο της Νέας Σμύρνης, πίσω από την ανατολική εξέδρα του. Το συγκεκριμένο κλειστό γήπεδο είναι πολύ μικρό (χωρητικότητα 1.200 θέσεων), αποτελεί όμως μία εξαιρετική περίπτωση από πλευράς αρχιτεκτονικής. Ο σχεδιασμός του γηπέδου είναι αρκετά πρωτότυπος (ακόμη και 38 χρόνια μετά την κατασκευή του), με τις καμπύλες γραμμές να κυριαρχούν σε κάθε πλευρά του κτιρίου. Το κλειστό βρίσκεται στη Νέα Σμύρνη (4 χλμ νότια του κέντρου της Αθήνας) και χτίστηκε το 1968.



Το πανέμορφο «Χαλκιοπούλειο» στη Λαμία όπου χρησιμοποιεί για έδρα ο «νεοφώτιστος» Ιωνικός

ΤΟ «ΔΙΑΜΑΝΤΙ» ΤΗΣ ΞΑΝΘΗΣ

Το κλειστό της Ξάνθης φέρει το όνομα του λαοφιλή δημάρχου της πόλης, Φίλιππου Αμοιρίδη, ο οποίος πέθανε το 1999, έχοντας μόλις εκλεγεί για τρίτη στη σειρά 4ετία με ποσοστό 72,3%! Το γήπεδο εγκαινιάστηκε στις αρχές του 2000 (κόστος περίπου 6.000.000 ευρώ). Το «Φίλιππος Αμοιρίδης» έχει φιλοξενήσει αγώνες των Εθνικών ομάδων μπάσκετ και βόλεϊ, όπως επίσης και το final-four του Κυπέλλου Βόλεϊ το 2001. Το κλειστό ανήκει στον Δήμο της Ξάνθης και έχει χωρητικότητα 3.957 θέσεων Το στολίδι της Ξάνθης βρίσκεται σε μικρή απόσταση απ' την πόλη, περίπου 230 χλμ. ανατολικά της Θεσσαλονίκης.

ΤΟ ΙΣΤΟΡΙΚΟ ΙΒΑΝΩΦΕΙΟ

Το γήπεδο φέρει το όνομα του Γεωργίου Ιβάνωφ. Ήταν αθλητής του Ηρακλή (κολυμβητής), που έπεσε μαχόμενος κατά το δεύτερο Παγκόσμιο Πόλεμο. Η προτομή του υπάρχει δίπλα στην κεντρική είσοδο του κλειστού. Σημειώνεται ότι το Ιβανώφειο βρίσκεται μόλις 300 μέτρα δυτικά από το Καυτανζόγλειο Στάδιο. Το κλειστό ανήκει στον ερασιτέχνη Γ.Σ. Ηρακλή και έχει χωρητικότητα 2.443 θέσεις. Το Ιβανώφειο βρίσκεται στη Θεσσαλονίκη. Είναι κοντά στο κέντρο της πόλης, στην οδό Αγίου Δημητρίου, κοντά στο Πανεπιστήμιο. Αξίζει να σημειωθεί ότι χτίστηκε το 1987 και φέτος ο Κολοσσός αγωνίστηκε εκεί για πρώτη φορά στην ιστορία του (2η αγωνιστική) χάνοντας με 61-58 απ' τον Ηρακλή

ΚΑΙ ΞΑΝΑ ΣΤΑ ΠΑΤΗΣΙΑ

Το Κλειστό του Σπόρτιγκ ήταν από το 2002 ως το 2004 η έδρα της ομάδας μπάσκετ του Παναθηναϊκού, καθώς το Ο.Α.Κ.Α. ανακατασκευαζόταν ενόψει των Ολυμπιακών Αγώνων. Το γηπεδάκι των Πατησίων έχει υποστεί αρκετές διορθωτικές αλλαγές τον τελευταίο καιρό (με πιο πρόσφατη την τοποθέτηση κλιματισμού), παραμένει όμως ένα πραγματικό «απολίθωμα» περασμένων εποχών του ελληνικού μπάσκετ. Χρησιμοποιείται άλλωστε πάνω από μισό αιώνα, αρχικά ως ανοιχτό και με αγωνιστικό χώρο κάθετο στο σημερινό. Το κλειστό ανήκει στον Α.Ο. Σπόρτιγκ. και έχει χωρητικότητα 1.862 θέσεων. Το κλειστό βρίσκεται στα Πατήσια, βόρεια του κέντρου της Αθήνας και χτίστηκε το 1968.

ΣΤΗΝ ΚΑΝΗΘΟ ΤΗΣ ΧΑΛΚΙΔΑΣ

Το κλειστό φέρει το όνομα του Τάσου Καμπούρη, ενός από τους κορυφαίους αθλητικούς παράγοντες της Χαλκίδας. Διαθέτει δύο όμοιες κερκίδες κατά μήκος του γηπέδου, ενώ πίσω από ένα από τα καλάθια υπάρχει μία σκηνή θεατρικών παραστάσεων. Στη θέση της υπάρχει η δυνατότητα τοποθέτησης πτυσσόμενης εξέδρας, με την οποία μπορεί να αυξηθεί η χωρητικότητα του κλειστού κατά 500 περίπου θέσεις. Το Κλειστό της Κανήθου έχει στο παρελθόν φιλοξενήσει επίσημους και φιλικούς αγώνες της Εθνικής Ομάδας μπάσκετ, καθώς και το All-Star Game του 2003. Επίσης, σε αυτό έχει διεξαχθεί το Παγκόσμιο Πρωτάθλημα Πάλης Γυναικών του 2002. Το κλειστό ανήκει στον Δήμο Χαλκίδας και έχει χωρητικότητα 1.120 θέσεις, ενώ χτίστηκε το 1996. Είναι η έδρα της Α.Γ.Ε. Χαλκίδας.

ΕΝΤΥΠΩΣΙΑΚΟ ΠΑΛΑΤΙ ΣΤΗ ΛΑΜΙΑ

Το κλειστό ονομάζεται επίσημα «Χαλκιοπούλειο», προς τιμή του ανθρώπου (Μιλτιάδη Χαλκιόπουλου) που δώρισε την έκταση πάνω στην οποία έχει ανεγερθεί το γήπεδο. Αξίζει να σημειωθεί ότι δίπλα στο κλειστό υπάρχουν ακόμη σημαντικές εγκαταστάσεις για τη διεξαγωγή αγώνων τέννις, ένα γήπεδο ποδοσφαίρου και ανοικτά γήπεδα μπάσκετ. Το κλειστό διαθέτει δύο εξέδρες, με την ανατολική να είναι λίγο μεγαλύτερη από τη δυτική. Το κλειστό της Λαμίας έχει φιλοξενήσει το Final-4 του Κυπέλλου Ελλάδας στο μπάσκετ το 1995, καθώς και την αντίστοιχη διοργάνωση του βόλεϊ το 1997. Επίσης, σε αυτό έγιναν αρκετά παιχνίδια του Παγκοσμίου Πρωταθλήματος Εφήβων στο μπάσκετ το 1995. Το «Χαλκιοπούλειο» ανήκει στο Δήμο Λαμίας και έχει χωρητικότητα 2.850 θέσεων. Χτίστηκε το 1995 και αποτελεί το «σπίτι» του «νεοφώτιστου» Ιωνικού Λαμίας.

ΣΥΓΧΡΟΝΟ ΓΗΠΕΔΟ Ο ΔΟΥΚΑΣ

Στις εγκαταστάσεις των εκπαιδευτηρίων Δούκα βρίσκεται το κλειστό γυμναστήριο ΔΑΙΣ που θα χρησιμοποιεί ως έδρα η ανδρική ομάδα μπάσκετ που συμμετάσχει στο πρωτάθλημα της Α2. Το «παλατάκι» του Α.Σ.Ε. Δούκα έχει χωρητικότητα 800 θέσεων και χρησιμοποιείται αποκλειστικά για τις αθλητικές δραστηριότητες του κολλεγίου.

Η ΣΤΑΘΕΡΗ ΔΥΝΑΜΗ...ΗΛΥΣΙΑΚΟΣ

Το κλειστό γυμναστήριο Ιλισίων χρησιμοποιεί ο Ηλυσιακός, που θα αγωνιστεί και τη νέα σεζόν στην Α2. Το γήπεδο είναι αρκετά μεγάλο (έχει χωρητικότητα 2.500 θέσεων) και μάλιστα μέσα σ' αυτό βρίσκονται τα γραφεία της ομάδας.



Στην Κάνηθο της Χαλκίδας είναι η έδρα της Α.Γ.Ε.Χ.

Η ΠΥΡΙΝΗ ΕΔΡΑ ΤΗΣ Μ.Ε.Ν.Τ.

Από τις παραδοσιακά δύσκολες έδρες είναι αυτή της Μ.Ε.Ν.Τ. Το κλειστό γυμναστήριο της Τούμπας μπορεί να είναι μικρό (με το ζόρι χωράνε 1.000 φίλαθλοι), ωστόσο αποτελεί εμπόδιο για κάθε ομάδα. Βρίσκεται στην οδό Κανάρη, σχετικά κοντά στο γήπεδο ποδοσφαίρου του Π.Α.Ο.Κ. και θα είναι η έδρα της Μ.Ε.Ν.Τ. και τη νέα χρονιά.



Ο Κολοσσός θα χρειαστεί να επισκεφθεί την έδρα του Σπόρτιγκ στα Πατήσια

ΤΟ FORUM ΤΟΥ I.C.B.S.

Ακόμη ένα ιδιωτικό κολλέγιο έχει κάνει δειλά-δειλά την εμφάνιση του τα τελευταία χρόνια στο προσκήνιο του ελληνικού μπάσκετ. Ο λόγος για το I.C.B.S., που βρίσκεται στο Ωραιόκαστρο της Θεσσαλονίκης. Το κλειστό γυμναστήριο (I.C.B.S. Forum) βρίσκεται στις εγκαταστάσεις του κολλεγίου και έχει χωρητικότητα 875 θέσεων. Είναι μικρό αλλά απ' τα πλέον «στυλάτα» κλειστά γυμναστήρια της Α2.

Η «ΜΠΑΡΑ» ΤΩΝ ΤΡΙΚΑΛΩΝ

Στο κλειστό γυμναστήριο της Μπάρας αγωνίζονται τα «νεοφώτιστα» στην Α2 Τρίκαλα 2000. Πρόκειται για ένα εξαιρετικά άρτια δομημένο κλειστό γυμναστήριο που βρίσκεται σε μικρή απόσταση απ' το κέντρο. Εντάσσεται σε ευρύτερες αθλητικές εγκαταστάσεις που περιλαμβάνουν και σύγχρονο κολυμβητήριο. Έχει χωρητικότητα περίπου 1.200 θέσεων και το γήπεδο ανήκει στον Δήμο Τρικάλων.

Ο «ΓΥΡΟΛΟΓΟΣ» ΤΩΝ ΓΗΠΕΔΩΝ

Για τέλος αφήσαμε το Παλαιό Φάληρο...Μία ομάδα-γυρολόγο των γηπέδων...Οι πρωταθλητές της Β' Εθνικής φέτος χρησιμοποίησαν ως έδρα το κλειστό γυμναστήριο της Νέας Σμύρνης, ενώ τη σεζόν 2004-05 το γήπεδο της Γλυφάδας. Κάποιους αγώνες οι Φαληριώτες τους έδωσαν στη φυσική τους έδρα το «Ρέστειο» και κανείς δεν γνωρίζει ποιο γήπεδο θα δηλώσουν για «σπίτι» στην Α2.



Το επιβλητικό «Δημήτρης Κραχτίδης» στη Δράμα

ΤΟ «ΜΕΛΙΝΑ ΜΕΡΚΟΥΡΗ» ΤΟΥ ΡΕΘΥΜΝΟΥ

Το δημοτικό κλειστό γυμναστήριο «Μελίνα Μερκούρη» αποτελεί την έδρα του Α.Γ.Ο. Ρεθύμνου. Η χωρητικότητα του γηπέδου είναι 1.750 θέσεων και αποτελεί το μεγάλο όπλο του Α.Γ.Ο.Ρ. Το γήπεδο ανήκει στον Δήμο Ρεθύμνου και βρίσκεται στο κέντρο της πόλης.

Διήμερο αθλητικών εκδηλώσεων στην Κάλαθο

• Για παιδιά των δημοτικών σχολείων του Δήμου Λινδίων

Οπως κάθε χρόνο τέτοια περίοδο, έτσι και φέτος, με τη λήξη της σχολικής περιόδου και θέλοντας να ευχαριστήσει τους πρωταγωνιστές των δραστηριοτήτων της, δηλαδή τα παιδιά, η Δημοτική Επιχείρηση Πολιτισμού Περιβάλλοντος Αθλητισμού Τουρισμού Ανάπτυξης Λινδίων (ΔΕΠΠΑΤΑΛ) συνδιοργανώνει στις 8 και 9 Ιουνίου 2006, στο γήπεδο Καλάθου, ένα διήμερο γεμάτο αθλητικές εκδηλώσεις.

Την Πέμπτη 8 Ιουνίου θα πραγματοποιηθούν αγώνες ποδοσφαίρου αγοριών, μπάσκετ αγοριών και βόλεϊ κοριτσιών δημοτικών σχολείων.

Την επόμενη, 9 Ιουνίου, έχουν προγραμματιστεί αγώνες στίβου δημοτικών σχολείων.

ΤΟ ΠΡΟΓΡΑΜΜΑ ΤΗΣ 1ης ΗΜΕΡΑΣ

• 17.00: Αναχώρηση λεωφορείων από τις πλατείες των δημοτικών διαμερισμάτων του Δήμου Λινδίων

• 17.30:Προσέλευση αθλητών, συνοδών, κριτών.

Ελεγχος συμμετοχών

• 17.50: Κήρυξη έναρξης των αγώνων από το δήμαρχο Λινδίων κ. Θαρρενό Γεώργιο

Χαιρετισμός προέδρου ΔΕΠΠΑΤΑ Δήμου Λινδίων κ. Καλαθενό Μιχαήλ

• 18.00: Εναρξη αγώνα Πετόσφαιρας (βόλεϊ) κοριτσιών Δ.Σ. Λίνδου - Δ.Σ. Λάρδου

• 18.30: Εναρξη Αγώνων Ποδοσφαίρου

18.30 - 18.45 Δ.Σ. Πυλώνα - ΔΣ Λίνδου

18.50 - 19.05 Δ.Σ. Λάρδου - ΔΣ Λίνδου

19.10-19.25: Δ.Σ. Λάρδου - Δ.Σ. Πυλώνα

• 19.30: Εναρξη Αγώνων Καλαθόσφαιρας (μπάσκετ)

19.30 - 19.40 Δ.Σ. Λάρδου - ΔΣ Πυλώνα

19.45 - 19.55: Δ.Σ. Λίνδου - Δ.Σ. Πυλώνα

20.00 - 20.15: Λάρδου - ΔΣ Λίνδου

Οι συμμετοχές:

Δ.Σ. ΛΙΝΔΟΥ

Ποδόσφαιρο

Διάκουλας Μιχάλης
Καστρουνής Δημήτριος
Λάμπης Θεοδόσης
Μπάκας Φώτης
Κοκκινογένης Ιωάννης
Κουφός Αγγελος
Σαββαϊδης Αλέξανδρος
Συλβέστρος Παύλος

Μπάσκετ

Λυκίδης Παύλος

Βόλεϊ

Γκιάτη Χριστίνα
Ιδομενέα Δόμνα
Λάμπη Νεκταρία
Παγώνη Αλέξια
Περδίκη Φαίδρα
Σπίνουλα Μαρίνα

Δ.Δ. ΛΑΡΔΟΥ

Ποδόσφαιρο & Μπάσκετ

Μπάρδη Παναγιώτης
Μπενούρ Κων/νος
Κουκουβάης Μανώλης
Διακοβασιλείου Στέργος
Αριανίδης Σωτήρης
Αντωνιάδης Γιάννης
Μόσχος Ραφαέλος
Μπολομπάνι Σαϊμίρ
Σααρή Λάντη
Μετουλάρη Κων/νος
Μέτα Αρντίτ

Βόλεϊ

Διακολουκά Μαρία
Καφάλλα Βεατρίκη
Μεχίλι Κατερίνα
Κανύχη Κων/να
Στάνκοβιτς Λέα
Καλογερή Ειρήνη
Μουτσολάρη Αντζελα

Δ.Σ. ΠΥΛΩΝΑΣ

Ποδόσφαιρο

Χαράλαμπος Μαγκαφάκης
Γιώργος Αγκάς
Κώστας Σακκάς
Γιώργος Νικολαΐδης
Παναγιώτης Θωμάι
Παναγιώτης Κανλής

• Την Αγωνόδικο Επιτροπή αποτελούν οι κ. Θαρρενός Ν. Γιώργος (δήμαρχος Λινδίων), Παπακωνσταντίνου Παναγιώτης (αντιδήμαρχος Λινδίων), Μαγκαφάκης Δημήτριος (αντιδήμαρχος Λινδίων) και Καλαθενός Μιχαήλ (πρόεδρος ΔΕΠΠΑΤΑΛ).

• Γιατρός των αγώνων θα είναι ο Σάββας Καλαθενός.



Λάζαρος Στεφανίδης
Βαγγέλης Σώταυρος
Μάριος Σακκάς
Μιχάλης Νακόπουλος

Μπάσκετ

Χαράλαμπος Μαγκαφάκης
Κώστας Σακκάς
Παναγιώτης Θωμάι
Γιώργος Αγκάς
Γιώργος Νικολαΐδης
Παναγιώτης Κανλής
Λάζαρος Στεφανίδης

Βόλεϊ

Τσαμπίκα Κυπραίου
Τίνα Ιβάνοβα
Ιωάννα Μούτσα
Αντζελα Ζούκα
Ελένη Ντίνεβα
Κυριακή Κούρτη
Ειρήνη Πείρια

ΠΡΟΓΡΑΜΜΑ 2ΗΣ ΗΜΕΡΑΣ

17.00: Αναχώρηση λεωφορείων από τις πλατείες των δημοτικών διαμερισμάτων του Δήμου

17.30: Προσέλευση αθλητών, συνοδών, κριτών. Ελεγχος συμμετοχών

18.00: Ορκος αθλητή
Κήρυξη έναρξης των αγώνων από το δήμαρχο Λινδίων κ. Θαρρενό Γεώργιο. Ομιλία από τον πρόεδρο της ΔΕΠΠΑΤΑ Δήμου Λινδίων κ. Καλαθενό Μιχαήλ.

18.15: Σκυταλοδρομία προσχολικής ηλικίας
50 μ. αγοριών Α' τάξης. Τελικός
Μπαλάκι κοριτσιών Στ' τάξης. Τελικός
300 μ. κοριτσιών Γ' & Δ' τάξης. Τελικός.

18.30: 50μ. κοριτσιών Α' τάξης. Τελικός
20 μ. αλτικά αγοριών Α' τάξης. Τελικός
600μ. αγοριών Γ' τάξης. Τελικός

18.40: 50 μ. αγοριών Β' τάξης. Τελικός
20 μ. αλτικά κοριτσιών Α' τάξης. Τελικός
Μπαλάκι αγοριών Στ' Τάξης. Τελικός

18.50: 50 μ. κοριτσιών Β' τάξης. Τελικός
20 μ. αλτικά αγοριών Β' τάξης. Τελικός

19.00: 20 μ. αλτικά κοριτσιών Β' τάξης. Τελικός
Μπαλάκι κοριτσιών Ε' τάξης. Τελικός

19.10: Medicin ball αγοριών Γ' τάξης. Τελικός

19.20: Medicin ball κοριτσιών Γ' τάξης. Τελικός.
Μπαλάκι αγοριών Ε' τάξης. τελικός.

19.30: 50 μ. κοριτσιών Γ' τάξης. Τελικός.
Medecin ball αγοριών Δ' τάξης. Τελικός

19.40: 50μ. αγοριών Γ' τάξης. Τελικός.
Medecin ball κοριτσιών Δ' τάξης. Τελικός.

19.50: 600μ. αγοριών Δ' τάξης. Τελικός.

20.05: 50 μ. αγοριών Δ' τάξης. Τελικός.

20.10: 50 μ. κοριτσιών Δ' τάξης. Τελικός.

20.15: 50 μ. αγοριών Ε' τάξης. Τελικός
600 μ. κοριτσιών Ε' και Στ' τάξης. Τελικός.

20.20: 50μ. κοριτσιών Ε' τάξης. Τελικός

20.25: 50 μ. αγοριών Στ' τάξης. Τελικός
1000 μ. αγοριών Ε' και Στ' τάξης. Τελικός

20.30: 50 μ. κοριτσιών Στ' τάξης. Τελικός
Απονομή επάθλων
Τελετή λήξης των αγώνων.

• Συντονιστής της όλης προσπάθειας είναι ο υπεύθυνος του αθλητικού τμήματος του Δήμου Λινδίων κ. Τζαφέρης Γεώργιος, που προσπαθεί για μια ακόμη φορά όλα να κυλήσουν ομαλά και να έχουν επιτυχία και αυτές οι αθλητικές εκδηλώσεις.

ΜΝΗΜΟΣΥΝΟ

Τελούμε στις 9 Ιουνίου ημέρα Παρασκευή και ώρα 8:15 π.μ. 40ήμερο μνημόσυνο στον Ιερό Ναό Ταξιαρχών Νεκροταφείου Ρόδου υπέρ αναπαύσεως της ψυχής του λατρευτού μας συζύγου, πατέρα, αδελφού, γαμπρού και θείου



ΝΙΚΟΛΑΟΥ Δ. ΠΑΣΣΑΛΗ

Η σύζυγος Τσαμπίκα
Τα παιδιά
Μαρία, Δημήτρης, Βασιλική
Τα αδέλφια
Μανώλης - Σέβα
Μαρία - Σάββας
Παναγιώτης - Ντίνα
Μιχάλης
Τα ανίψια, τα πεθερικά του και οι λοιποί συγγενείς.

Το Σάββατο η γενική συνέλευση του Ορφέα

Το ερχόμενο Σάββατο έχει προγραμματιστεί να γίνει η ετήσια γενική συνέλευση του Ορφέα, με κορυφαίο θέμα την εκλογή νέου διοικητικού συμβουλίου.

Σχετικά, η διοίκηση του Ορφέα έδωσε χθες στη δημοσιότητα την ακόλουθη πρόσκληση:

«Παρακαλούνται τα μέλη του Α.Ο. Ορφέα, όπως παρευρίσκονται στη γενική συνέλευση του σωματείου το Σάββατο 10/6/2006 και ώρα 20.00 στα γραφεία της ομάδας με θέμα:

1) Λογοδοσία απερχομένου Δ.Σ.

2) Εκλογή νέου Δ.Σ.

3) Εκλογή Εξελεκτικής Επιτροπής

4) Διάφορα.

Σε περίπτωση μη απαρτίας των μελών, θα επαναληφθεί την επόμενη ημέρα Κυριακή 11/6/2006 την ίδια ώρα και στο ίδιο μέρος.

Εκ μέρους του Δ.Σ. του Α.Ο Ορφέα».

Συγκροτούνται σε σώμα οι προπονητές

Αύριο το βράδυ στα γραφεία του Πανδωδεκανησιακού Συνδέσμου Ελλήνων Προπονητών τα μέλη που εκλέχτηκαν από τις αρχαιρεσίες θα συγκροτηθούν σε σώμα και θα προκύψει το νέο διοικητικό συμβούλιο του Συνδέσμου.

Οι εκλογές έγιναν την περασμένη Τρίτη σε αίθουσα του Δημοτικού Οργανισμού Νεολαίας και Αθλησης Ρόδου και οι ψήφοι που έλαβαν οι δώδεκα υποψήφιοι έχουν ως εξής:

1. Κασιώτης Νίκος	21 ψήφοι
2. Κούτσικας Λεωνίδας	18 ψήφοι
3. Λοΐζος Ηλίας	18 ψήφοι
4. Σαλπιγκτίδης Δημήτρης	16 ψήφοι
5. Βλασσόπουλος Ανδρέας	15 ψήφοι
6. Κούρος Σταμάτης	15 ψήφοι
7. Μποσγανάς Γεώργιος	15 ψήφοι
8. Παπαδιός Αργύρης	15 ψήφοι
9. Γκιούντιτσε Σαλβατόρε	14 ψήφοι
10. Τσαλώλης Μανώλης	13 ψήφοι
11. Κωστής Νικολάου	11 ψήφοι
12. Μικιόζος Μιχαήλ	9 ψήφοι

Το διοικητικό συμβούλιο του συνδέσμου είναι εννεαμελές και από την προηγούμενη διοίκηση εκλέχθηκαν οι Βλασσόπουλος, Κασιώτης και Λοΐζος.

Μετά τη συγκρότηση σε σώμα, το νέο Δ.Σ των προπονητών, αναμένεται να προγραμματίσει συναντήσεις με το Δ.Σ. της ΕΠΣΔ και τον Σύνδεσμο Διαιτητών Δωδεκανήσου προκειμένου να ανταλλαγούν απόψεις για τη νέα ποδοσφαιρική περίοδο 2006-2007.

Και χρυσό μετάλλιο και παγκόσμιο ρεκόρ!

Εθνική υπερηφάνεια και ατομική ικανοποίηση για τη Μάγδα Ροϊλίδου, στο Πανευρωπαϊκό της Αρσης Βαρών Βετεράνων

Του Μπάμπη Θεοδώρου (Babistheodorou@in.gr)

Για μία ακόμη φορά τα κατάφερε η απίθανη Μάγδα Ροϊλίδου και ακούστηκε ο εθνικός μας ύμνος εκτός Ελλάδος! Και μάλιστα επί γερμανικού εδάφους, εκεί που σε λίγες μέρες, στην τελική έναρξης του Παγκοσμίου Κυπέλλου, η Πρωταθλήτρια Ευρώπης Ελλάδα δεν θα έχει παρουσία!

Για μία ακόμη φορά η δυναμική υπεραθλήτρια του ΣΕΒΑΣ Ρόδου έκανε απλά το καθήκον της προσθέτοντας στην πλούσια τροπαιοθήκη της ένα ακόμη χρυσό μετάλλιο, ένα παγκόσμιο ρεκόρ, μία εντυπωσιακή τιμητική πλακέτα και ένα εξίσου πανέμορφο κύπελλο!

Στο Πανευρωπαϊκό Πρωτάθλημα Αρσης Βαρών Βετεράνων Αθλητών (Masters) του Χάϊνσχάϊμ, μία πανέμορφη πόλη ανάμεσα στην Στουτγάρδη και τη Χαϊδελβέργη η Ροϊλίδου κατέκτησε το χρυσό μετάλλιο στην κατηγορία W5 των 63 κιλών, σηκώνοντας συνολικά 81 κιλά, επίδοση που αποτελεί παγκόσμιο πανευρωπαϊκό ρεκόρ (35Kg + 46 Kg)!

Ηταν ένα προσωπικό στοίχημα το οποίο κέρδισε ενώ το (διο φέρεται αποφασισμένη να πράξει και τον προσεχή Αύγουστο (28/8/ -5/9) στο Παγκόσμιο Πρωτάθλημα Masters του Μπορντώ της Γαλλίας!

Για το επίτευγμα της Ροδίτισσας αθλήτριας έκανε εκτενές ρεπορτάζ η τοπική εφημερίδα Rhein - Neckar - Zeitung καθώς και ραδιοτηλεοπτικά μέσα της περιοχής, ενώ η παρουσία των περισσότερων από 700 αθλητών και αθλητριών για τους αγώνες έδωσε μία διαφορετική νότα, λίγο πριν το άλλο σπουδαίο γεγονός της διενέργειας του Παγκοσμίου Κυπέλλου Ποδοσφαίρου!

Να σημειώσουμε ότι σημαντικές ήταν οι επιτυχίες και των υπόλοιπων Ελλήνων αθλητών. Η Ευγενία Μπεκατώρου κατέκτησε το χρυσό στα 69 Kg (Πανευρωπαϊκό ρεκόρ), η Νατάσα Αχτύπη το ασημένιο στα 75+ Kg, όπως και ο Νίκος Γαλιατσάτος στα 85 Kg. Ασημένιο κατέκτησε και ο Παντελής Φιλικίδης στα 95 Kg ενώ ο Νίκος Κωνσταντινίδης δεν τα κατάφερε να διακριθεί!

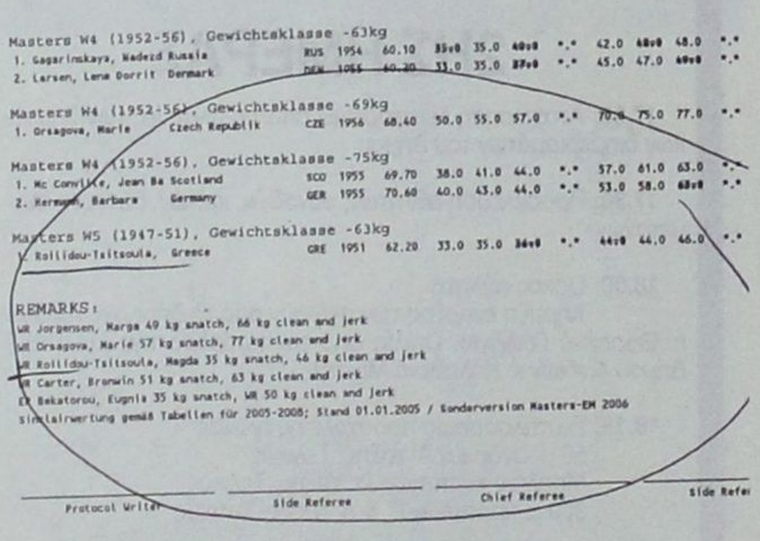
Masters W4 (1952-56), Gewichtsklasse -63kg
1. Gagarinskaya, Nadezd Russia — RUS 1954 60.10 35x0 35.0 40x0 *.* 42.0 48x0 48.0 *.*
2. Larsen, Lene Dorrit Denmark — DEN 1955 60.20 33.0 35.0 37x0 *.* 45.0 47.0 49x0 *.*

Masters W4 (1952-56), Gewichtsklasse -69kg
1. Orsagova, Marie Czech Republik — CZE 1956 68.40 50.0 55.0 57.0 *.* 70.0 75.0 77.0 *.*

Masters W4 (1952-56), Gewichtsklasse -75kg
1. Mc Conville, Jean Ba Scotland — SCO 1955 69.70 38.0 41.0 44.0 *.* 57.0 61.0 63.0 *.*
2. Kermond, Barbara Germany — GER 1955 70.60 40.0 43.0 44.0 *.* 53.0 58.0 60x0 *.*

Masters W5 (1947-51), Gewichtsklasse -63kg
1. Roilidou-Tsitsoula, Greece — GRE 1951 62.20 33.0 35.0 36x0 *.* 44x0 46.0 46.0 *.*

REMARKS:
WR Jorgensen, Marga 49 kg snatch, 66 kg clean and jerk
WR Orsagova, Marie 57 kg snatch, 77 kg clean and jerk
WR Roilidou-Tsitsoula, Magda 35 kg snatch, 46 kg clean and jerk
WR Carter, Bronwin 51 kg snatch, 63 kg clean and jerk
EX Bekatorou, Evgnia 35 kg snatch, WR 50 kg clean and jerk
Sinclair-wertung gemäß Tabellen für 2005-2008; Stand 01.01.2005 / Sonderversion Masters-EM 2006

Protocol Writer — Side Referee — Chief Referee — Side Referee



Η Μάγδα στο ψηλότερο σκαλί του βάθρου


Ροϊλίδου, Μπεκατώρου και Αχτύπη, το αχτύπητο τρίο της ελληνικής συμμετοχής


Der 51-jährige sportschez und übersetzte te der Gastrednet. Für as usual: „Ich bin es a Beruf gewohnt, ich im Ausland unterwegs ferate in Englisch. Das hält", erklärte der Quäer. Am Samstag machte verrückten Dorf Heinsrän das „crazy village", utzenden Gundi Stürz Lache". Nun einmal ge- s in Schwitzen – bei der einz Kuhn. Der Vertreesverbandes Deutscher er hatte sich überra- fert gemeldet und ohne prache eine Ansprache Da musste ich ein bisnieren. Aber irgend- sagte Blas.

Ein Wörtchen mitre- wollen auch die grie- ste – um Medaillen. Bei lieber-Dd ist Griechen- ihreren Athleten vertre- nderem mit Magdalini Vasstavia Aktipi und lekatorou, die gesiegt n großen Auftritt hat- dafür hatten sich die nen verstärkt – mit ei- otrichen, einem deut- jbären. „Er heißt Mitsa- en ihn hier in einem Sug- gekauft. Bären sind hövenstark", sagt Anas- Für sie ist der Deutsch- akl beendet. Heute ist- 38-Jährige noch Heidel-

Tropfidentisch: In Heinsheim können etliche Pokale abgeräumt werden. Magdalini Bolidou und Evgenia Bekatorou vertrauen ihrem Maskottchen, einem Teddybären. Waldemar Blas ist als Dolmetscher im Einsatz. (Fotos: Eric Schmidt

DIPLOM

European Weightlifting Masters Championship
Heinsheim, Germany 2006

Magda Roilidou-Tsitsoula

Country: **Greece**

Age Category: **W5** Weight Category: **-63 kg**

with **35** kg SNATCH **46** kg CLEAN AND JERK

81 kg TOTAL

1. Place

Organizing Comitee — Mrs. Martina Dosquet

Chairman — Mr. Bill Barton


Παιχνιδάκι τα 35 kg για τη Μάγδα


Εξω από τη Muller Halle και υπό το βλέμμα του Αχυρούλη!



Ολες οι νικήτριες σε αναμνηστική φωτογράφιση


Μαζί με την Ευγενία Μπεκατώρου καμαρώνουν για τα ρεκόρ τους


Ενα γκρούπ «χρυσών» νικητών, ανάμεσά τους η Ροϊλίδου

Μια αμαζόνα από τη Ρόδο



Η Μαρία με τους γονείς της (δεξιά) και το θείο της

Η Μαρία γεννήθηκε στις 24 Δεκεμβρίου 1985 στη Ρόδο. Ασχολείται με την ιππασία τα τελευταία 10 χρόνια. Η πρώτη της συμμετοχή σε ιππικούς αγώνες ήταν σε ηλικία 14 χρονών με τον Ιππικό Ομιλο Ρόδου. Τον τελευταίο χρόνο είναι αθλήτρια του Ελληνικού Ιππικού Ομίλου. Είναι φοιτήτρια στο Τ.Ε.Ι. Πειραιά στο τμήμα λογιστικής. Την περίοδο αυτή ιππεύει τα άλογα Nikiboko και Ujor Van Het Geinsteinde.

Εχει πολλές διακρίσεις στο ενεργητικό της, στις κατηγορίες Εφήβων και Αμαζόνων. Συγκεκριμένα αναδείχθηκε Πρωταθλήτρια Εφήβων και 2η Πανελληνιονίκης Εφήβων το 2003, καθώς και Πολυνίκης Αμαζόνων και Νικήτρια Πανελληνίων Αμαζόνων το 2003. Επίσης την ίδια χρονιά κατέκτησε το ασημένιο μετάλλιο στο Ατομικό Εφήβων στο Βαλκανικό Πρωτάθλημα καθώς και το χρυσό μετάλλιο στο Ομαδικό στην κατηγορία Εφήβων. Τις διακρίσεις αυτές η Μαρία πέτυχε με τον ίππο Rufana Z. Φέτος η Μαρία έχει μία πολύ καλή πορεία στους Αγώνες του Εθνικού πρωταθλήματος πραγματοποιώντας πολύ καλές εμφανίσεις στην κατηγορία Νέων Ιππέων και διεκδικώντας θέση στην Εθνική Ομάδα που θα λάβει μέρος στο Ευρωπαϊκό Πρωτάθλημα που θα διεξαχθεί τον ερχόμενο Ιούλιο στην Αθήνα.





• Μαρία, πες μας πότε είχες την πρώτη σου επαφή με το άλογο; Και τι σε έκανε να ασχοληθείς και να προτιμήσεις την ιππασία;

Η πρώτη μου επαφή με το άλογο ήταν σε ηλικία 10 χρόνων, στον Ιππικό Ομιλο Ρόδου, όπου είχα πάει εκπαιδευτική εκδρομή με τους προσκόπους. Προτίμησα την ιππασία ανάμεσα σε αρκετά αθλήματα με τα οποία είχα ασχοληθεί παλιότερα. Αυτό που ξεχώρισα στην ιππασία είναι το ίδιο το άλογο, διότι μεταξύ μας δημιουργείται συναισθηματικό δέσιμο, σε σχέση με άλλα αθλήματα τα οποία ασχολούνται με άψυχα αντικείμενα.

• Τι ιππικές δυσκολίες αντιμετώπισες ως αθλήτρια του Ιππικού Ομίλου Ρόδου;

Το σημαντικότερο πρόβλημα που αντιμετώπιζα ως αθλήτρια του Ιππικού Ομίλου Ρόδου, ήταν οι μετακινήσεις μου. Κάθε φορά που έπρεπε να συμμετάσχω σε αγώνες ξεκινούσα πάντα 3 μέρες νωρίτερα από την ημέρα των αγώνων. Η μετακίνηση του αλόγου μου και η δικιά μου γινόταν με πλοίο, οπου ορισμένες φορές αντιμετώπιζα άσχημες καιρικές συνθήκες.

• Τον τελευταίο χρόνο είσαι στον Ελληνικό Ιππικό Ομιλο. Σε έχει βοηθήσει αυτή η μεταγραφή;

Σαφώς και με έχει βοηθήσει αυτή η μεταγραφή, επειδή μου δίνεται η δυνατότητα να συμμετέχω σε περισσότερους αγώνες, με αποτέλεσμα να αποκτώ περισσότερη εμπειρία.

• Υπάρχουν κάποιοι άνθρωποι που σε βοήθησαν στην ιππική σου σταδιοδρομία;

Πρώτοι απ' όλους οι γονείς μου, που έχουν τη δυνατότητα να με στηρίζουν ηθικά και οικονομικά. Επίσης σημαντικό ρόλο έπαιξε ο άνθρωπος που με έκανε να αγαπήσω τα άλογα και πίστεψε σε εμένα και στις δυνατότητές μου και αναφέρομαι στον πρώην προπονητή μου τον κύριο Λάκη Χατζηβασιλείου. Ακόμα ο νέος μου προπονητής ο κ. Γρηγόρης Βόγλης, ο οποίος με βοηθάει μέσα από τις προπονήσεις να γίνομαι όλο και καλύτερη. Και τέλος, τον χορηγό μου, την εταιρία SILK OIL, της οικογένειας Χαλκιοπούλου, που με στηρίζει οικονομικά σε κάθε αγώνα μου.

• Ποιοί είναι οι στόχοι σου για τη φετινή χρονιά; Το Ευρωπαϊκό Πρωτάθλημα 2006 είναι στόχος σου για φέτος και αν ναι τι να περιμένουμε;

Στόχος μου για φέτος είναι το Ευρωπαϊκό Πρωτάθλημα, που θα γίνει στη χώρα μας 6-9 Ιουλίου 2006, όμως για να φτάσω μέχρι εκεί πρέπει να πάω καλά στο Πρωτάθλημα και στον Προκριματικό Αγώνα. Δεν μπορώ να υποσχεθώ κάτι, αλλά είμαι αισιόδοξη και ό,τι είναι να γίνει θα γίνει.

• Τι σημαίνει για σένα το άλογο; Ποιό είναι το καλύτερό σου άλογο μέχρι τώρα και γιατί;

Το άλογο για μένα παίζει πολύ σημαντικό ρόλο στη ζωή μου. Μεγαλώνοντας μαζί με το άλογο με βοήθησε να φτιάξω τον χαρακτήρα μου, αποκτώντας περισσότερη υπομονή και υπευθυνότητα.

(Η παραπάνω συνέντευξη δημοσιεύτηκε στο περιοδικό της Ελληνικής Ομοσπονδίας (φέρει τον τίτλο «Ο λόγος της ΕΟΙ») της δίμηνης έκδοσης Μαρτίου - Απριλίου 2006.

Στο εξώφυλλο, μάλιστα, υπάρχει μόνο η φωτογραφία της Μαρίας Παπουρδάνου να πηδά εμπόδια!)

ΠΡΑΚΤΟΡΕΙΟ ΟΠΑΠ
ΒΟΝΑΚΗΣ ΓΙΑΝΝΗΣ
ΑΜΕΣΗ ΠΛΗΡΩΜΗ ΚΕΡΔΩΝ
ΞΥΣΤΟ
ΣΤΟΙΧΗΜΑ ΠΟΔΟΣΦΑΙΡΟ
SUPER 3
ΤΖΟΚΕΡ
extra 5
ΛΟΤΤΟ ΠΡΟ 10
ΚΙΝΟ ΛΑΧΕΙΑ
ΠΡΟ ΠΟ ΓΚΟΛ
ΠΡΟ ΠΟ 13
ΕΞΟΦΛΟΥΝΤΑΙ ΛΟΓΑΡΙΑΣΜΟΙ Δ.Ε.Η. - Ο.Τ.Ε.
ΑΘΗΝΩΝ 11- Ανάληψη ΡΟΔΟΣ ΤΗΛ. 22410 67221 - FAX: 22410 60319

auto





Μακράν οι καλύτεροι μπασκετικοί φίλαθλοι!



- Τσαμπίκο, δεν πας να δεις αν έρχομαι;



Ακτιβιστής από κούνια ο Τάκης του P.O.A.N



Από τώρα δοκιμάζει τον προεδρικό θώκο ο Σάββας!



Στη σχολή προπονητών που τελείωσε την περασμένη Πέμπτη πολλοί ήταν οι «νεαροί» που προτιμούσαν την παρέα του Γιάννη Ματζουράκη



- Βάιε, η πολλή δουλειά τρώει τον αφέντη, ενίοτε και τον... γραμματέα, τ' ακούς;

focus



Παιδιά, τα παράπονά σας κατανοητά, αλλά το δάκτυλο γιατί; Αντώνη τι λες εσύ;



- Γούτσου, γούτσου, γούτσου!



- Για τα χάλια του ποδοσφαίρου μας μια μικρή ευαρέσκεια!



- Στέφανε τους τα βρόντηξα και βρήκα την υγειά μου. Κοίτα μαγουλάκι που έκανα!



- Εγώ παίρνω τη βαλίτσα μου και την κάνω!



Τι να απασχολεί τη Μικαέλα άραγε;

Μέσα κι έξω από τα...

Τριήμερο απόδρασης

Τριήμερο απόδρασης για τους εργαζόμενους με πενθήμερο εν όψει...

Τη Δευτέρα 12 Ιουνίου έχουμε την αργία του Αγίου Πνεύματος, οπότε δεν είναι λίγοι αυτοί που θα επιχειρήσουν μικρές αποδράσεις στο νησί ή στα γειτονικά νησιά.

Καθώς ο υδράργυρος ανεβαίνει, όλοι πλέον αποζητάμε λίγη δροσιά σε παραλίες.

Δύσκολοι καιροί

Δύσκολοι καιροί για το ερασιτεχνικό ποδόσφαιρο. Η Πολιτεία δεν ανταποκρίνεται όσο θα έπρεπε, οι δήμοι έχουν τα δικά τους οικονομικά προβλήματα και η καλή λειτουργία των ερασιτεχνικών συλλόγων εναπόκειται πλέον στους λιγοστούς παράγοντες, που πλαισιώνουν τα διοικητικά συμβούλιά τους.

Η οικονομική ενίσχυση πού παρέχεται από την Πολιτεία - και διαφέρει μάλιστα από κατηγορία σε κατηγορία (λες και δεν έχουν τις ίδιες ανάγκες όλα τα σωματεία) - είναι πολύ μικρή. Ανάλογα μικρή είναι η όποια βοήθεια, που χορηγούν οι δήμοι στις ομάδες της δικαιοδοσίας τους. Ετσι το βάρος όλου του οικονομικού προϋπολογισμού κάθε ομάδας πέφτει στους ώμους των παραγόντων, που τρέχουν και δεν φθάνουν.

Με τέτοια δεδομένα, δεν είναι λίγες οι ομάδες που δεν διαθέτουν παιδικο - εφηβικά τμήματα για να μην επιβαρύνουν τον προϋπολογισμό τους. Ετσι αρκούνται μόνο στη διατήρηση της ανδρικής ομάδας, που συμμετέχει στο πρωτάθλημα.

Κι ενώ είναι γνωστή η οικονομική ανέχεια των σωματείων, η ΕΠΟ - όπως λέει - αδυνατεί να καλύψει και το 50% των εξόδων μετακίνησης των ομάδων του Περιφερειακού πρωταθλήματος. Δηλαδή με λίγα λόγια, λέει στις διοικήσεις τους:Κόφτε τα πόδια σας και τρέξτε, βρείτε σεις λεφτά!..

Αν είναι δυνατόν! Τότε ποιός ήταν ο λόγος που δημιούργησαν αυτή την κατηγορία πριν αρκετά χρόνια;

Τα νησιωτικά σωματεία, που έχουν και το πρόβλημα, δεν τα θέλουν στο πρωτάθλημα αυτό;Ας το πουν ξεκάθαρα. Ελλάδα δεν είναι πάντως η ηπειρωτική χώρα, που βολεύεται και με πούλμαν...



Νέα γήπεδα 5x5

Ενα ακόμα γήπεδο ποδοσφαίρου 5Χ5 θα κατασκευαστεί στο νησί μας. Συγκεκριμένα, το γήπεδο θα δημιουργηθεί στο δημοτικό διαμέρισμα της Λάρδου.

Το γήπεδο έχει προϋπολογισμό 105.000 ευρώ και χρηματοδοτείται από το Πρόγραμμα δημοσίων επενδύσεων της Νομαρχιακής Αυτοδιοίκησης Δωδεκανήσσου. Ηδη η Νομαρχία προκήρυξε το σχετικό διαγωνισμό, που θα γίνει στις 29 τρέχοντος μηνός.

Επίσης, γήπεδο 5Χ5 θα κατασκευαστεί και στην Αντιμάχεια της Κω.

Στρώθηκε το χαλίκι

Στρώθηκε το χαλίκι στο γήπεδο του Παραδεισίου και θ' ακολουθήσει πλέον η επίστρωση με χώμα. Και φυσικά το επόμενο στάδιο θα είναι η σπορά του χλοοτάπητα.

Τα χρονικά περιθώρια για να είναι έτοιμο έως τον Σεπτέμβρη - Οκτώβρη, υπάρχουν. Αρκεί να αξιοποιηθούν σωστά.

Θ' αλλάξουν συνήθειες

Χαράς ευαγγέλια για τους ποδοσφαιρόφιλους. Την Παρασκευή 9 Ιουνίου έχουμε τους αγώνες της πρεμιέρας του Παγκοσμίου κυπέλλου ποδοσφαίρου.

Για ένα μήνα (ο τελικός θα γίνει στις 9 Ιουλίου) πολλοί θα αλλάξουν συνήθειες με την παρακολούθηση των αγώνων από την τηλεόραση. Με ούζο ή με μπυρίτσα και σουβλάκι πολλοί θα περνάνε έτσι τα βράδια τους...

Το αιρ κοντίσιον

Στο δημοτικό διαμέρισμα της Σορωνής η Εθνική Τράπεζα έχει αυτόματο μηχάνημα ανάληψης χρημάτων για να εξυπηρετούνται οι κάτοικοι της περιοχής. Το μηχάνημα αυτό είναι στεγασμένο σε ειδικό κουβούκλιο και διαθέτει και αιρ κοντίσιον. Ομως τώρα τελευταία με τις υψηλές θερμοκρασίες, το αιρ κοντίσιον έπαψε να λειτουργεί. Και κάποιος «αγανακτισμένος πελάτης» (έτσι υπογράφει) έγραψε με μαρκαδόρο σε μία κόλλα Α4 τα εξής: «Φέτος, η Εθνική είχε αύξηση κερδών 60%. Το αιρ κοντίσιον δεν λειτουργεί. Γιατί δεν το διορθώνετε; Η' δεν θέλετε....»

Δεν έχει, ασφαλώς, άδικο ο άνθρωπος, που διαμαρτύρεται. Ας ελπίσουμε, ότι θα εισακουσθεί και η τράπεζα θα αποκαταστήσει άμεσα τη βλάβη.

Ο πρώην και ο νυν

Το επιμορφωτικό σεμινάριο για απόκτηση επαγγελματικού διπλώματος ποδοσφαίρου PRO UEFA παρακολούθησαν ο πρώην ομοσπονδιακός προπονητής της Κύπρου Ανδρέας Μιχαηλίδης και ο τωρινός Αγγελος Αναστασιάδης. Μάλιστα, ο πρώτος είχε ένα δικό του ξεχωριστό τρόπο να μεταδίδει τις γνώσεις του στους παίκτες, όταν γίνονταν η πρακτική εξάσκηση στο γήπεδο.

Τέλος εποχής

Η σχολική χρονιά πλησιάζει στο τέλος της και οι μαθητές ανυπομονούν πότε θα πετάξουν τα τετράδια και τα βιβλία τους, για να αρχίσουν τα μπάνια. Οι εκδρομές που κλείνουν τη χρονιά για τα δημοτικά σχολεία άρχισαν και συνεχίζονται. Πολλά σχολεία προτίμησαν και φέτος το άλσος του Αγίου Σουλά, που προσφέρεται για παιχνίδι κάθε είδους...



Πωλούνται Πολυτελείς κατοικίες αντίγραφα των Δωδεκανήσων

12islands RESIDENCE





Πολυτελείς κατοικίες με εκπληκτική θέα,

στα Κολύμπια 400 μέτρα από τη θάλασσα και στον παράλληλο δρόμο των ευκαλύπτων.

Οι κατοικίες είναι δύο τύπων 107 τ.μ. και 161 τ.μ. και διαθέτουν:

- Τρία υπνοδωμάτια
- Δύο μπάνια
- Τουαλέτα και χωριστό μπάνιο με υδρομασάζ
- Εντοιχισμένη κουζίνα
- Εντοιχισμένες ντουλάπες
- Ηλιακό θερμοσίφωνα
- Κεντρική θέρμανση (εγκατάσταση)
- Τζάκι
- Συστήματα ασφαλείας
- Τηλεφωνικές γραμμές ISDN
- Μπάρμπεκιου

Οι κατοικίες διαθέτουν ιδιωτική πισίνα και σύνδεση του νερού σε γεώτρηση για την ανέξοδη λειτουργία της σε όλη τη διάρκεια του έτους.

Ο περιβάλλων χώρος έχει εξαιρετική διαμόρφωση. Γκαζόν, πλακόστρωτος πεζόδρομος, φυτά και απεριόριστη θέα συνθέτουν το σκηνικό που άνθρωπος και φύση δημιούργησαν μαζί.

Οι κατοικίες αυτές διατίθενται προς πώληση και ήδη έχουν πωληθεί η «Ρόδος», το «Καστελλόριζο» και η «Χάλκη». Η πώληση έγινε αμέσως με την ολοκλήρωση της δημιουργίας τους και τούτο διότι προσφέρονται σε εξαιρετικά προσιτή τιμή (για τα δεδομένα του κόστους κατασκευής και εξοπλισμού που διαθέτουν).



Πληροφορίες κ. Μαρκόπουλο Γεώργιο τηλ: 22410 56268 - 56213 Κιν: 6978110631 • www.12islandsresidence.gr

Off the record

Άλλα υποστηρίζει η Ρόδος...

Πλάκα έχει το θέμα της «συγχώνευσης» Κολοσσού - Διαγόρα. Το «αστείο» έγινε πρώτο θέμα σε τοπική εφημερίδα και αναδημοσιεύτηκε σε αθηναϊκές.

Οι δύο ομάδες επίσημα το διαψεύδουν, ενώ η... Ρόδος υποστηρίζει ότι έγιναν «σοβαρές κουβέντες». Ισως της συμφέρει...

Ο... σερβιτόρος

Μιας και ο λόγος για τη «συγχώνευση» Κολοσσού - Διαγόρα. Τέσσερις ήταν σε ένα τραπέζι με ούζο και λέγανε σαχλαμάρες. Ενας από τους τέσσερις, λοιπόν, τα μετέφερε «κάπου» και το... θέμα πήρε διάσταση. Εκτός κι αν την έκανε ο... σερβιτόρος!

Μεγάλος ο καβγάς

Στη Ρόδο έγινε μεγάλος καβγάς ανάμεσα στον Κάλλιστο και τον Μιχελαράκη, με αποτέλεσμα να μην επιθυμεί ο δεύτερος την παραμονή του στη θέση του γενικού αρχηγού. Η κόντρα ήταν για μεταγραφικούς λόγους ή για θέματα γενικής συνέλευσης και αύξησης μετοχικού κεφαλαίου;

Υμνος rave από... Αστέρα!

Στην τελική φάση της μελοποίησης βρίσκεται ο ύμνος του Αστέρα Μασάρων. Ηδη οι φίλοι του συλλόγου είχαν την ευκαιρία να πάρουν μια πρώτη γεύση στον τελευταίο αγώνα του πρωταθλήματος με τον Α.Ο. Δικαίου, όταν έπαιξε αρκετές φορές από τα μεγάφωνα του γηπέδου! Είναι εξ' ολοκλήρου δημιούργημα του Σπύρου Μουδάτσου και κινείται σε ρυθμούς rave! Μια τέλεια δουλειά, η οποία όταν ολοκληρωθεί (τα στούντιος της Αθήνας ζητάνε 250 – 300 ευρώ) θα αφήσει άφωνους τους φιλάθλους της Ρόδου! Ισως δε και ν' αποτελέσει πρόκριμα και για άλλες ομάδες να κινηθούν προς αυτή την κατεύθυνση!

«Χρυσά» συμβόλαια, δυσανάλογη προσφορά!



Είναι γνωστό ότι στις περσινές μεταγραφές, ο Ακουσίλαος αναδείχτηκε πρωταθλητής, αφού αρκετά «χρυσά» συμβόλαια συνήψε με γνωστούς ποδοσφαιριστές και το μπάτζετ του εκτινάχθηκε μοιραία στα ύψη! Ωστόσο η προσφορά τους, όλων αυτών των «παικταράδων» ήταν σαφώς δυσανάλογη, η ομάδα παρέμεινε για μία ακόμη φορά καθηλωμένη στη μέση του βαθμολογικού πίνακα και οι διοικούντες ακόμη ψάχνονται! Ηδη οι πληροφορίες αναφέρουν ότι ελάχιστοι από αυτούς θα παραμείνουν στις Φάνες, ενώ καταβάλλονται προσπάθειες να επιστρέψουν όλοι οι γηγενείς παίκτες που αγωνίζονται σε άλλες ομάδες, προκειμένου να συμβάλλουν από κοινού στην προσπάθεια αναβάθμισης του συλλόγου. Την ίδια ώρα, ουδείς γνωρίζει αν θα παραμείνει στην προεδρία ο Αγαπητός Παπουρδάνος, αφού φέρεται μάλλον απογοητευμένος! Στην αντίθετη περίπτωση τις τύχες του συλλόγου θα αναλάβουν δύο – τρεις παλαιοί ποδοσφαιριστές, οι οποίοι όλο αυτόν τον καιρό βοηθάνε με τον τρόπο τους, όπου χρειαστεί και αποδεδειγμένα πονάνε την ομάδα και αγωνιούν για το μέλλον της! Χαρακτηριστικά είναι τα λόγια του Μιχάλη Κάβουρα, σε ανύποπτο χρόνο: «Οσο υπάρχει ο Μιχάλης να μην ανησυχεί κανένας για την ομάδα»! Ίδωμεν!

Πότε θα επέμβει το «συνδικάτο» τους;

Αυτά που συμβαίνουν μεταξύ των προπονητών όταν αδειάζει μία θέση σε ομάδα ή πρόκειται ν' αδειάσει, είναι τραγικά και δείχνουντο επίπεδο που βρίσκονται.

Εκτός από γνωστούς και φίλους χρησιμοποιούνται μέχρι και πολιτικά μέσα προκειμένου κάποιοι να προσληφθούν. Ο τρόπος που λειτουργούν είναι φορτικός και βέβαια δεν λείπουν τα χτυπήματα κάτω από τη μέση.

Μ' αυτά και μ' αυτά το ποδόσφαιρό μας έχει μείνει στάσιμο, αφού λίγοι ενδιαφέρονται γι' αυτό. Αλήθεια ο Σύνδεσμος Προπονητών που γνωρίζει πράγματα και καταστάσεις, γιατί κάνει την «πάπια» τόσα χρόνια;

Η έξωθεν καλή μαρτυρία των προπονητών είναι οι ίδιοι οι ποδοσφαιριστές και στην πιάτσα τα παιδιά λένε πολλά για «καληνύχτηδες» και «μεσάνυχτα».

Οι παίκτες είναι οι μοναδικοί κριτές και λένε την αλήθεια.

Θα κρατηθούν οι υποσχέσεις;

Μέσα στην παραζάλη της γιορτής, το βράδυ της στέψης του Κλεάνθη, ο Γιώργος Παπαδημήτρης δήλωσε στον ομόλογό του Σταμάτη Μαχλή, κάθε δυνατή βοήθεια για τη συνέχεια. Ομως, δεδομένου ότι Κλεάνθης και Φοίβος δεν διαθέτουν γήπεδα σύγχρονα, τα Μαριτσά προβάλουν ως οικοδεσπότες για την προσεχή αγωνιστική περίοδο. Αυτό σημαίνει ότι οι τρεις ομάδες θα συνωστίζονται εκεί – αν τελικά το σενάριο επαληθευτεί – λόγω του ότι είναι «συνδημότες», με αποτέλεσμα να κινδυνεύει ο τάπητας να μεταβληθεί σε... χωράφι! Ηδη ο πρόεδρος του Ηρακλή αισθάνεται τον κίνδυνο (και την γκάφα να το παίξει φιλεύσπλαχνος) γι' αυτό και έχει βάλει λυτούς και δεμένους να αποτρέψει το «ανατριχιαστικό» ενδεχόμενο! Αλλη φορά πρόεδρε, πιο συγκρατημένος!

Πάντα ήταν ανεγκέφαλοι, τώρα θ' αλλάξουν;

Στην τελευταία γενική συνέλευση της ΕΠΟ, όπου υπήρχε και παρατηρητής «αγώνα» από την UEFA (κ. Μίφσουντ), οι σοφοί του ποδοσφαίρου μας προχώρησαν σε μια νέα... «καινοτομία», με την οποία εμμέσως πλην σαφώς ομολογείται ότι το ελληνικό ποδόσφαιρο είναι όντως άρρωστο.

Στη νέα χρονιά οι ποδοσφαιριστές που θα τιμωρούνται με κίτρινες κάρτες θα έχουν την άνεση να επιλέγουν πότε θα εκτίσουν την ποινή τους και μάλιστα εγγράφως (σιγά τα ωά). Σύμφωνα με όσα κυκλοφόρησαν στη συνέλευση αυτή, η διάταξη μπήκε στον ΚΑΠ για ν' αποφευχθούν τυχόν στραβοπατήματα με τους διαιτητές. Βέβαια, η «σοφία» τους είναι τόση, καθώς έτσι όπως διαβάσαμε τη διάταξη εξαιρούν τους ποδοσφαιριστές που αγωνίζονται στο πρωτάθλημα της Δ' Εθνικής Κατηγορίας. Μάλλον δεν «κατάλαβαν ότι σ' αυτό το πρωτάθλημα των 150 ομάδων γίνονται τα στραβοπατήματα. Ζητούνται επειγόντως ναυαγοσώστες για το ελληνικό ποδόσφαιρο.

Η χούντα συνεχίζεται

Σύμφωνα με τα ανθρώπινα δικαιώματα που ισχύουν σε όλο τον πλανήτη γη, κανένας δεν μπορεί ν' απαγορέψει στους κ.κ. Μπλάτερ, Γιόχανσον και Γκαγκάτση να διεκδικούν σ' όλη τους τη ζωή τους θώκους FIFA, UEFA και ΕΠΟ αντίστοιχα. Ομως δεν μπορούμε να καταλάβουμε πως με «ελαφρά τη καρδία» απαγορεύουν, όπως στα χουντικά καθεστώτα, σε ποδοσφαιριστές ν' αγωνίζονται ή και να παίρνουν μεταγραφή ακόμα κι όταν έχουν υπερβεί το 30ο ή 32ο έτος της ηλικίας τους. Συμφωνούμε κι εμείς ότι πρέπει να προωθούνται οι νεαροί ποδοσφαιριστές, όμως όχι με διατάξεις κι εντολές στρατιωτικής κυβέρνησης. Νομίζουμε ότι στο Σύνταγμα μιας δημοκρατικής χώρας, όπως θεωρείται ότι είναι η Ελλάδα, δεν περιέχεται τέτοιο άρθρο. Καιρός είναι οι Ροδίτες ποδοσφαιριστές να καταγγείλουν αυτή την εξευτελιστική εντολή και να προσφύγουν στα ευρωπαϊκά δικαστήρια. Ποιοι ποδοσφαιριστές θ' αγωνίζονται στις ομάδες είναι θέμα των εκάστοτε προπονητών. Μάλλον ο κ. Γκαγκάτσης και οι συνεργάτες του νομίζουν ότι οι γεννήσεις στην Ελλάδα τρέχουν με ιλιγγιώδεις ρυθμούς. Οι ίδιοι έχουν παραπάνω από δύο παιδιά να δανείσουν κάποια στις ομάδες για να μην τρέχουν να ψάχνουν να βρουν παίκτες κάτω των είκοσι (20);

Δεν πέρασε απαρατήρητη

Μπορεί οι προτάσεις της, να σταματήσει η λειτουργία του ερασιτεχνικού ποδοσφαίρου μέχρι να δώσει η Πολιτεία χρήματα στην ΕΠΟ, να μην έγιναν αποδεκτές, όμως η ΕΠΣΔ δεν πέρασε καθόλου απαρατήρητη από την πρόσφατη γενική συνέλευση της ομοσπονδίας.

Εκτός από τις προτάσεις της στις τροποποιήσεις του ΚΑΠ, που πέρασαν πανηγυρικά, η «Ενωσή» μας αιφνιδίασε τους πάντες με το απολογιστικό της έντυπο, που μοιράστηκε στις Ενώσεις και τη διοίκηση της ΕΠΟ, πριν αρχίσουν οι εργασίες.

Οι κ. Βεργωτής και Νικολουδάκης εισέπραξαν απ' όλους τα πολλά συγχαρητήρια για την πρωτότυπη πρωτοβουλία.

METROPOL

22410 28400
INFORMATION - RESERVATIONS
ΠΛΗΡΟΦΟΡΙΕΣ - ΚΡΑΤΗΣΕΙΣ

ΕΒΔΟΜΑΔΙΑΙΟ ΠΡΟΓΡΑΜΜΑ weekly program
01/06/06 - 07/06/06
www.cinemametropol.gr



ΚΩΔΙΚΑΣ DA VINCI
DA VINCI CODE

Η αστυνομική ιστορία με στοιχεία θρίλερ, μυστικισμού, θρησκείας και ιστορίας της τέχνης που ανατρέπει τα θεμέλια του Δυτικού πολιτισμού...

Πρωταγωνιστούν: Τομ Χάνκς, Ζαν Ρενό, Οντρέ Τοτού
Σκηνοθεσία: Ρον Χάουαρντ

ΚΑΝΤΕ ΕΓΚΑΙΡΑ ΤΙΣ ΚΡΑΤΗΣΕΙΣ ΣΑΣ
ΩΡΕΣ ΕΝΑΡΞΗΣ / SHOW TIMES 19:15, 22:30

ΑΙΘΟΥΣΑ 1

X MEN III

Η περιπέτεια της χρονιάς, το τρίτο μέρος της ταινίας φαινόμενο!!!
Είναι εδώ και ζούν ανάμεσα μας!!!
Υπερασπίζονται το δίκαιο! Προστατεύουν όλους εμάς!
Είναι οι X MEN III

ΚΑΝΤΕ ΕΓΚΑΙΡΑ ΤΙΣ ΚΡΑΤΗΣΕΙΣ ΣΑΣ
ΩΡΕΣ ΕΝΑΡΞΗΣ / SHOW TIMES 17:45, 20:00, 22:15

ΑΙΘΟΥΣΑ 2

ΕΡΧΕΤΑΙ ΤΗΝ ΤΡΙΤΗ 06 / 06 / 06



Η ΠΡΟΦΗΤΕΙΑ
THE OMEN

30 χρόνια μετά την πρώτη "Προφητεία", η πιό τρομακτική ταινία όλων των εποχών επιστρέφει, ακόμα πιό απειλητική και σκοτεινή!!!
Μια φιλόδοξη παραγωγή της "20th CENTURY FOX"
που αρχίζει τις προβολές την ημερομηνία...ορόσημο

ΚΑΝΤΕ ΕΓΚΑΙΡΑ ΤΙΣ ΚΡΑΤΗΣΕΙΣ ΣΑΣ
ΩΡΕΣ ΕΝΑΡΞΗΣ / SHOW TIMES 18:15, 20:30, 22:45

ΑΙΘΟΥΣΑ 3

Η ΤΑΙΝΙΑ ΘΑ ΠΡΟΒΑΛΛΕΤΑΙ ΜΕΧΡΙ ΔΕΥΤΕΡΑ 5 ΙΟΥΝΙΟΥ



ΚΑΛΥΤΕΡΑ ΟΙ ΔΥΟ ΜΑΣ
IMAGINE ME & YOU

Η απιστία είναι γένος θηλυκού!

ΚΑΝΤΕ ΕΓΚΑΙΡΑ ΤΙΣ ΚΡΑΤΗΣΕΙΣ ΣΑΣ
ΩΡΕΣ ΕΝΑΡΞΗΣ / SHOW TIMES 18:45, 20:45

ΑΙΘΟΥΣΑ 3

Η ΤΑΙΝΙΑ ΘΑ ΠΡΟΒΑΛΛΕΤΑΙ ΜΕΧΡΙ ΔΕΥΤΕΡΑ 5 ΙΟΥΝΙΟΥ



Η ΚΑΘΟΔΟΣ
THE DESCENT

Η ταινία τρόμου που κόβει την ανάσα.
Φοβάσαι το σκοτάδι...έχεις κάθε λόγο!!!

ΚΑΝΤΕ ΕΓΚΑΙΡΑ ΤΙΣ ΚΡΑΤΗΣΕΙΣ ΣΑΣ
ΩΡΑ ΕΝΑΡΞΗΣ / SHOW TIME 22:45

ΑΙΘΟΥΣΑ 3

ΠΡΟΣΕΧΩΣ - COMING SOON



DATE MOVIE

Μία ταινία για την αληθινή αγάπη
και άλλες τέτοιες....αηδίες!
Η κωμωδία που θα σας ξεσηκώσει!!!

ΠΑΛΛΑΣ 5 CINEMAS CENTER

01/06/2006 - 07/06/2006
για κρατήσεις
22410 24475 / 70670
www.cinemapallas.gr



ΑΠΟ 6 ΙΟΥΝΙΟΥ POSEIDON
Αίθουσα RED 5 ΣΕ 1η ΠΑΝΕΛΛΗΝΙΑ ΠΡΟΒΟΛΗ!!!
Η περιπέτεια-υπερπαραγωγή των 150 εκατ. δολαρίων! Από τον Wolfgang Petersen, μια κολοσσιαία παραγωγή που θα σας καταπλήξει!
ώρες έναρξης//18:20 • 20:30 • 22:40 ΚΑΤΑΛΛΗΛΟ



INNOCENT VOICES ΑΘΩΕΣ ΦΩΝΕΣ
Η ταινία του Λούις Μαντόκι είναι η συγκινητική ιστορία του 11-χρονου Τσάβα που γίνεται ξαφνικά «ο άντρας του σπιτιού», όταν ο πατέρας του εγκαταλείπει την οικογένεια του εν μέσω του εμφυλίου πολέμου.
Αίθουσα RED 5 ΚΑΤΑΛΛΗΛΟ ώρες έναρξης//17:35 • 20:05 • 22:35



MISSION IMPOSSIBLE 3 ΕΠΙΚΙΝΔΥΝΗ ΑΠΟΣΤΟΛΗ 3
ΚΑΤΑΛΛΗΛΟ ΑΠΟ 13
ΣΕ 1η ΠΑΓΚΟΣΜΙΑ ΠΡΟΒΟΛΗ!!!
Η ΠΕΡΙΠΕΤΕΙΑ ΤΗΣ ΧΡΟΝΙΑΣ!
Σκηνές καταιγιστικής δράσης με τον Τομ Κρουζ στον κεντρικό ρόλο!
Η ταινία που περμένουν όλοι!!!
Αίθουσα Interlingua 2
ώρες έναρξης// 17:25 • 20:00 • 22:40



INSIDE MAN
Ο ΥΠΟΚΙΝΗΤΗΣ
Ο Ντένζελ Ουάσινγκτον, η Τζούντι Φόστερ και ο Κλάιβ Όουεν σε ένα αριστουργηματικό θρίλερ-μυστηρίου.
ΚΑΤΑΛΛΗΛΟ Αίθουσα Personal 4
ώρες έναρξης// 20:20 • 22:35



MORTUARY
ΜΑΥΣΩΛΕΙΟ
Από τον αναγνωρισμένο άρχοντα του τρόμου, Τομπ Χούπερ έρχεται η επόμενη δόση του τρόμου.
Η οικογένεια Ντόυλ μετακομίζει στα περίχωρα της Καλιφόρνια... γρήγορα ανακαλύπτουν ότι κάτι κρύβεται μέσα στους υπόγειους θαλάμους του σπιτιού
Αίθουσα Σύγχρονη 1 ώρες έναρξης//(Σ.-Κ. 16:20)18:25 • 20:30 • 22:35 τους





The Libertine
Αίθουσα Allegro 3
ώρα έναρξης//22:35
Μία ξεχωριστή ταινία από τους Τζόνι Ντεπ, και Τζον Μάλκοβιτς στην αυλή του Καρόλου του Β'.
Δεν αντιστεκόταν στον πειρασμό. Τον επεδίωκε...

Αστερίξ και οι Βίκινγκς στα ελληνικά



Η μεγαλύτερη παραγωγή κινουμένων σχεδίων που γυρίστηκε ποτέ! Οι γνωστοί σας ήρωες σε νέες περιπέτειες!
Αίθουσα Allegro 3 ώρες έναρξης//(Σ.-Κ.16:20) • 18:10 • 20:15



Νάννι Μακ Φι Μαγική Νταντά στα ελληνικά ΚΑΤΑΛΛΗΛΟ
Η απίθανη κωμωδία φαντασίας με τη βραβευμένη με ΟΣΚΑΡ Εμμα Τόμσον! Επτά κακομαθημένα παιδιά υποδέχονται την καινούργια τους νταντά... Η ταινία που θα σας κάνει να λατρέψετε την οικογένειά σας!!!
Αίθουσα Personal 4 ώρες έναρξης//(Σ.-Κ. 16:10) • 18:15

ΕΡΧΕΤΑΙ!!! POSEIDON
ΑΠΟ 6 ΙΟΥΝΙΟΥ ΣΕ 1η ΠΑΝΕΛΛΗΝΙΑ ΠΡΟΒΟΛΗ!!!
Η περιπέτεια-υπερπαραγωγή των 150 εκατ. δολαρίων! Από τον Wolfgang Petersen, μια κολοσσιαία παραγωγή που θα σας καταπλήξει!
ΜΗΝ ΤΗ ΧΑΣΕΤΕ!

ΤΗΛΕΟΡΑΣΗ

ET-1

06.45 **Το μέλλον είναι άγριο**
07.40 **Ψηλαφίσματα**
08.00 **Οι ήρωες του Χίγκλπαουν (Ε)**
08.30 **Στάνλεϊ**
09.00 **Το μικρό ουράνιο τόξο**
09.30 **Homo Sapiens**
Γαλλικό ντοκιμαντέρ.
10.30 **History Channel**
Βιογραφίες: «Ελτον Τζον (μέρος α΄)».
11.15 **History Channel**
Ιστορία: «Σύγχρονα θαύματα: Ραδιόφωνο».
12.00 **Inside Guide to...**
13.00 **Το βρέφος**
14.00 **Ειδήσεις**
14.30 **Φλορισιέντα**
16.00 **Ατίθασα νιάτα**
17.00 **Μένουμε Ελλάδα**
19.00 **Συναγερμός στην Αρκτική**
20.00 **Παγκόσμιο Πρωτάθλημα Ράλι**
Εκπομπή.
21.00 **Παράβαση**
«Ο κύκλος με την κιμωλία – Λυδία Κονιόρδου, Τ. Φαραζή».
22.00 **Ρεπορτάζ χωρίς σύνορα**
«Υγεία – Περιβάλλον – Μέρος 2ο: Εναλλακτικές μορφές ενέργειας... και όχι πυρηνικό πόλεμο».
23.00 **Ειδήσεις**
00.00 **Δρόμοι**
«Θωμάς Κοροβίνης».
01.00 **Μεγάλες παραστάσεις**
Με τον Αλέξη Κωστάλα.

MEGA

05.45 **Πρωινό Mega**
08.00 **Κοινωνία ώρα 8**
10.00 **Ομορφος κόσμος το πρωί**
13.00 **Ρετιρέ (Ε)**
14.00 **Ειδήσεις**
15.00 **Εμείς και εμείς (Ε)**
16.10 **Η νταντά (Ε)**
17.30 **Σύντομο δελτίο ειδήσεων**
17.40 **Φιλοδοξίες**
18.15 **Απαγορευμένη αγάπη**
19.00 **Βέρα στο δεξί**
Κοινωνική σειρά.
20.00 **Ειδήσεις**
21.00 **Τα σύνορα της αγάπης**
Τουρκική σειρά.
22.00 **Στο παρά πέντε**
Τελευταίο επεισόδιο.
23.00 **Safe sex**
Κωμική σειρά.
23.50 **Ανατροπή**
Με τον Γιάννη Πρετεντέρη.
01.15 **Ειδήσεις**
01.30 **ΤΑΙΝΙΑ** **Ανθισμένες μανόλιες** ★★
Κοινωνική ταινία (1989) με τους Τζούλια Ρόμπερτς, Ντάριλ Χάνα, Σάλι Φιλντ, Ντόλι Πάρτον.
04.00 **Τηλεμάρκετινγκ**
04.30 **Νεανικές ανησυχίες**

ANT1

05.40 **Καλημέρα με τον ANT1**
06.30 **Καλημέρα Ελλάδα**
Με τον Γιώργο Παπαδάκη.
10.00 **Πρωινός καφές**
Με την Ελεονώρα Μελέτη.
13.00 **Ειδήσεις**
13.45 **Super game**
13.50 **Ακρως οικογενειακόν (Ε)**
14.50 **Αποκάλυψη... τώρα!**
Με την Τατιάνα Στεφανίδου.
16.50 **Ειδήσεις στη νοηματική**
17.00 **Το πιο γλυκό μου ψέμα (Ε)**
17.45 **Super game**
17.55 **Ανάλυσέ το**
18.00 **Deal**
Τηλεπαιχνίδι με τον Χρήστο Φερεντίνο.
18.50 **Ερωτας**
20.00 **Ειδήσεις**
21.00 **Το καφέ της Χαράς**
Προβάλλεται σε μορφή τηλεταινίας.
22.00 **Ελα ν' αγαπηθούμε**
Κωμική σειρά.
23.00 **Fame Story**
00.00 **Με τα μάτια της Ελλης**
Με την Ελλη Στάη.
01.40 **Σύντομο δελτίο ειδήσεων**
02.10 **ΤΑΙΝΙΑ** **Σχέσεις πάθους** ★★
Κοινωνική ταινία (1989) με τους Τζεφ Μπρίτζες, Μισέλ Φάιφερ.
04.30 **Τηλεμάρκετινγκ**

STAR

06.45 **Κάθε μέρα καλημέρα**
10.00 **Τι θα φάμε σήμερα**
11.00 **La Sousourela**
Με τον Θέμη Μάλλη.
13.00 **Ειδήσεις**
14.00 **Super Star**
16.30 **Ειδήσεις στη νοηματική**
16.45 **Κορίνα, η αγριόγατα**
Αισθηματική σειρά.
17.45 **Βαλεντίνα, έρωτας X–Large**
Αισθηματική σειρά.
18.45 **Σούπερμαν, τα χρόνια της νιότης**
Περιπετειώδης σειρά.
19.45 **Ειδήσεις**
21.00 **ΤΑΙΝΙΑ** **Εντολή εξόντωσης**
Περιπέτεια επιστημονικής φαντασίας (1995) με τους Ντένζελ Ουάσιγκτον, Κέλι Λιντς.
23.15 **ΤΑΙΝΙΑ** **Στα πλοκάμια του τρόμου 2**
Θρίλερ (2001) με τους Μάικλ Ράιλι Μπερκ, Μέρεντιθ Μόρτον.
01.15 **ΤΑΙΝΙΑ** **SOS Τιτανικός**
Δραματική περιπέτεια (1979) με τους Ντέιβιντ Γιάνσεν, Κλόρις Λίτσμαν.
03.15 **Ειδήσεις**
03.30 **ΤΑΙΝΙΑ** **Ο Τζο ενάντια στο πφαίστειο** ★
Κωμωδία (1990) με τους Τομ Χανκς, Μεγκ Ράιαν, Λόιντ Μπρίτζες.

ALPHA

06.00 **Καλημέρα σας**
Με τον Γιώργο Αυτιά. Μαζί του η Μαρία Νικόλτσιου.
10.00 **Καφές με την Ελένη**
Με την Ελένη Μενεγάκη.
13.00 **Κους κους το μεσημέρι**
15.00 **Ειδήσεις**
15.45 **Μαγειρεύοντας με τη Βέφα**
Με τη Βέφα Αλεξιάδου.
16.45 **Ειδήσεις στη νοηματική**
17.00 **Από καρδιάς**
Με τον Ανδρέα Μικρούτσικο.
19.00 **Ποιος θέλει να γίνει εκατομμυριούχος;**
Με τον Θοδωρή Αθερίδη.
20.00 **Ειδήσεις**
21.00 **Ποιος θέλει να γίνει εκατομμυριούχος;**
Με τον Θοδωρή Αθερίδη.
22.00 **Dream show, the music**
23.00 **Σαν όνειρο**
Αισθηματική κοινωνική σειρά.
00.00 **12 με τον Νίκο Μαστοράκη**
02.00 **Σύντομο δελτίο ειδήσεων**
02.15 **Dream Show, the music**
03.15 **Τηλεαγορές**
03.30 **Dream Show, the music**

NET

05.45 **Πρώτη γραμμή**
Με τον Βασίλη Λυριτζή και τον Δημήτρη Οικονόμου.
10.00 **Συμβαίνει τώρα**
Με την Πόπη Τσαπανίδου.
12.00 **Ειδήσεις**
13.00 **Συμβαίνει τώρα**
(συνέχεια)
14.00 **American dragon: Οι περιπέτειες του Jake Long**
14.30 **Διάλειμμα**
15.00 **Ειδήσεις**
16.00 **Η ζωή είναι παιχνίδι**
Καθημερινή εκπομπή με την Αννα Δρούζα.
18.00 **Ειδήσεις στη νοηματική**
19.05 **Ταρζάν**
19.30 **Αλαντίν**
20.00 **Τοις μετρητοίς**
21.00 **Ειδήσεις**
22.00 **Απόστολος και μόνος**
Ηθογραφική ρομαντική κομεντί (2005).
23.00 **Προσκήνιο**
Με τον Γιάννη Πολίτη.
00.00 **Αντίστροφη μέτρηση**
Αθλητική εκπομπή.
01.00 **Σύντομο δελτίο ειδήσεων**
01.15 **Ο βασικός ύποπτος**
Δραματική αστυνομική μίνι σειρά.

ET 3

07.30 **Σπορ στο 3 (Ε)**
09.00 **9 η ώρα... μεσημέριασε!**
11.00 **Νηστικό αρκούδι (Ε)**
11.30 **Θησαυροί της Τοσκάνης**
12.00 **Τα μυστικά των βουνών**
Σειρά ντοκιμαντέρ.
13.00 **Ειδήσεις**
14.30 **Με μια τρίτη ματιά**
Με τον Κώστα Μηλιάτκα.
15.40 **Εκτη αίσθηση**
15.50 **Ειδήσεις στη νοηματική**
16.00 **Ζορρό**
16.30 **Διασπορά (Ε)**
18.00 **Πάμε καλά**
19.00 **Ειδήσεις**
20.30 **Επί τροχών (Ε)**
21.00 **Ο κόσμος των σπορ**
22.00 **Κυριακή στο χωριό (Ε)**
23.30 **Ταξιδεύοντας με την 3 (Ε)**
00.00 **Ειδήσεις**
00.30 **Moto Gp (Ιταλία) (Ε)**
02.30 **Με μια τρίτη ματιά (Ε)**

ALTER

08.00 **Τα λέμε όλα**
Με τον Γιάννη Λοβέρδο.
09.30 **Σύντομο δελτίο ειδήσεων**
10.00 **Καθαρές κουβέντες**
12.00 **Εις υγείαν**
12.30 **Ειδήσεις**
14.00 **Παουλίνα**
Κοινωνική αισθηματική σειρά.
15.00 **Εσμεράλντα**
Κοινωνική αισθηματική σειρά.
16.00 **Μαρία**
Κοινωνική αισθηματική σειρά.
16.40 **Σύντομο δελτίο ειδήσεων**
16.45 **Gossip news**
17.45 **Ρεξ**
18.45 **Ειδήσεις**
20.55 **Auto Alter**
21.00 **Μαθήματα ανατομίας**
Αστυνομική σειρά.
22.00 **Στον τόπο του εγκλήματος**
Αστυνομική σειρά.
23.00 **Ειδήσεις**
23.15 **Αθέατος κόσμος**
Με τον Κώστα Χαρδαβέλλα.
01.45 **Auto Alter**
01.50 **Sex & the city**
02.30 **ΤΑΙΝΙΑ** **Ο Εξωγήινος**
Ταινία επιστημονικής φαντασίας (1991) με τους Ρέι Ντόουν Τσονγκ, Ντον Γκόρντον, Αντόνιο Φάργκας.

Ανώνυμος Εταιρεία Ξενοδοχειακών και Τουριστικών Επιχειρήσεων Ν. ΚΑΠΕΤΑΝΑΚΗΣ και ΥΙΟΙ Α.Ε.

ΑΡ. Μ.Α.Ε 12094/80/Β/86/57 **ΙΣΟΛΟΓΙΣΜΟΣ 31ης ΔΕΚΕΜΒΡΙΟΥ 2005- 33η ΕΤΑΙΡΙΚΗ ΧΡΗΣΗ (1 ΙΑΝΟΥΑΡΙΟΥ - 31 ΔΕΚΕΜΒΡΙΟΥ 2005)** **(Ποσά σε Ευρώ)**

ΕΝΕΡΓΗΤΙΚΟ	Ποσά κλειομένης χρήσεως 2005			Ποσά προηγουμένης χρήσεως 2004		
Γ. ΠΑΓΙΟ ΕΝΕΡΓΗΤΙΚΟ	**Αξία Κτήσ.**	**Αποσβέσ.**	**Αναπ. Αξία**	**Αξία Κτήσ.**	**Αποσβέσ.**	**Αναπ. Αξία**
ΙΙ. Ενσώματες ακινητοποιήσεις:						
1. Γήπεδα - Οικόπεδα	2.121.178,73	0,00	2.121.178,73	2.121.178,73	0,00	2.121.178,73
3. Κτίρια και Τεχνικά Εργα	6.320.629,47	5.754.288,66	566.340,81	6.269.059,47	5.618.165,66	650.893,81
4. Μηχανήματα - Τεχνικές Εγκατ. και λοιπός μηχαν. εξοπλισμός	315.542,90	288.819,22	26.723,68	304.363,29	273.444,38	30.918,91
5. Μεταφορικά Μέσα	16.728,90	16.728,87	0,03	16.728,90	16.728,87	0,03
6. Επιπλα και λοιπός Εξοπλισμός	1.392.109,91	1.198.973,41	193.136,50	1.342.119,07	1.114.171,05	227.948,02
Σύνολο Ακινητοποιήσεων (ΓΙ)	10.166.189,91	7.258.810,16	2.907.379,75	10.053.449,46	7.022.509,96	3.030.939,50
Δ. ΚΥΚΛΟΦΟΡΟΥΝ ΕΝΕΡΓΗΤΙΚΟ						
Ι. Αποθέματα:						
1. Εμπορεύματα			14.962,62			25.051,51
4. Πρώτες και βοηθ. ύλες - Αναλώσιμα υλικά - Ανταλλακτικά και είδη συσκευασίας			16.365,64			8.253,96
5. Προκαταβολές για αγορές αποθεμάτων			20.222,40			14.000,00
			51.550,66			47.305,47
ΙΙ. Απαιτήσεις:						
1. Πελάτες			19.513,44			119.232,15
10. Επισφαλείς - Επίδικοι πελάτες και χρεώστες	153.693,86			153.693,86		
Μείον: Προβλέψεις	0,00	153.693,86		0,00	153.693,86	
11. Χρεώστες διάφοροι			55.220,22			127.422,77
12. Λογαρ. διαχειρ. προκαταβολών και πιστώσεων			2.500,00			0,00
			230.927,52			400.348,78
ΙV. Διαθέσιμα						
1. Ταμείο			43.956,83			18.625,66
3. Καταθέσεις Οψεως και Προθεσμίας			71.604,08			68.510,33
			115.560,91			87.135,99
Σύνολο Κυκλοφ. Ενεργητικού (ΔΙ+ΔΙΙ+ΔΙV)			398.039,09			534.790,24
Γενικό Σύνολο Ενεργητικού (Γ+Δ)			3.305.418,84			3.565.729,74
ΛΟΓΑΡΙΑΣΜΟΙ ΤΑΞΕΩΣ ΧΡΕΩΣΤΙΚΟΙ						
4. Λοιποί λογαριασμοί τάξεως			66.534,01			66.534,01
			66.534,01			66.534,01

ΠΑΘΗΤΙΚΟ	Ποσά κλειομ. χρήσ. 2005	Ποσά προηγ. χρήσ. 2004
Α. ΙΔΙΑ ΚΕΦΑΛΑΙΑ		
Ι. Κεφ. Μετοχικό (508000 μετοχές των 2,93 Ευρώ)		
1. Καταβλημένο	1.488.440,00	1.488.440,00
ΙΙΙ. Διαφορές αναπροσαρμογής - Επιχορηγήσεις επενδύσεων		
2. Διαφορές από αναπροσαρμογή αξίας λοιπών περιουσιακών στοιχείων	445.592,99	445.592,99
IV. Αποθεματικά κεφάλαια:		
1. Τακτικό αποθεματικό	18.964,92	18.964,92
4. Εκτακτα αποθεματικά	384,26	384,26
5. Αφορολόγητα αποθεματικά ειδικών διατάξεων και νόμων	213.424,76	213.424,76
7. Διαφορά από μετατροπή μετοχικού κεφαλαίου σε Ευρώ	2.388,16	2.388,16
	235.162,10	235.162,10
V. Αποτελέσματα εις νέο:		
Υπόλοιπο ζημιών εις νέο	-496.775,42	-246.873,80
Σύνολο ιδίων κεφαλαίων (ΑΙ+ΑIV+AV)	1.672.419,67	1.922.321,29
Γ. ΥΠΟΧΡΕΩΣΕΙΣ		
Ι. Μακροπρόθεσμες Υποχρεώσεις:		
2. Δάνεια Τραπεζών	110.917,68	182.840,35
8. Λοιπές μακροπρόθεσμες υποχρεώσεις	0,00	3.291,48
	110.917,68	186.131,83
ΙΙ. Βραχυπρόθεσμες Υποχρεώσεις:		
1. Προμηθευτές	86.606,08	134.355,96
2α. Επιταγές πληρωτέες	151.788,88	85.715,10
3.Τράπεζες λ/βραχυπ. υποχρεώσεων	893.124,94	679.921,52
4. Προκαταβολές πελατών	2.992,80	213.186,40
5. Υποχρεώσεις από φόρους-τέλη	93.165,81	87.637,28
6. Ασφαλιστικοί Οργανισμοί	49.233,70	58.824,01
7. Μακροπρόθεσμες υποχρεώσεις πληρωτέες στην επόμενη χρήση	74.467,30	74.467,30
11. Πιστωτές Διάφοροι	168.216,73	101.895,19
	1.519.596,24	1.436.002,76
Σύνολο υποχρεώσεων (ΓΙ+ΓΙΙ)	1.630.513,92	1.622.134,59
Δ. ΜΕΤΑΒΑΤΙΚΟΙ ΛΟΓ. ΠΑΘΗΤΙΚΟΥ		
2. Εξοδα χρήσεως δουλευμένα	2.485,25	21.273,86
Γενικό Σύνολο Παθητικού (Α+Γ+Δ)	3.305.418,84	3.565.729,74
ΛΟΓΑΡΙΑΣΜΟΙ ΤΑΞΕΩΣ ΠΙΣΤΩΤΙΚΟΙ		
4. Λοιποί λογαριασμοί τάξεως	66.534,01	66.534,01
	66.534,01	66.534,01

ΣΗΜΕΙΩΣΕΙΣ: 1: Η τελευταία αναπροσαρμογή της αξίας των ακινήτων της εταιρείας έγινε σύμφωνα με το Ν. 2065/92 στις 31/12/04.
2. Επί των ακινήτων της εταιρείας έχουν εγγραφεί προσημειώσεις υποθηκών ποσού Ευρώ 652.159,96 για εξασφάλιση τραπεζικών χρηματοδοτήσεων, το υπόλοιπο των οποίων την 31/12/05 ανήρχετο στο ποσό των Ευρώ 1.078.509,92.

ΚΑΤΑΣΤΑΣΗ ΛΟΓΑΡΙΑΣΜΟΥ ΑΠΟΤΕΛΕΣΜΑΤΩΝ ΧΡΗΣΕΩΣ
31ης ΔΕΚΕΜΒΡΙΟΥ 2005 (1 ΙΑΝΟΥΑΡΙΟΥ - 31 ΔΕΚΕΜΒΡΙΟΥ 2005)

		Ποσά κλειομ. χρήσ. 2005			Ποσά προηγ. χρήσ. 2004
Ι. ΑΠΟΤΕΛΕΣΜΑΤΑ ΕΚΜΕΤΑΛΛΕΥΣΕΩΣ					
Κύκλος εργασιών (πωλήσεις)		2.256.564,25			2.009.675,20
Μείον: Κόστος πωλήσεων		1.838.273,34			1.720.432,57
Μικτά Αποτελέσματα (κέρδη) Εκμεταλλεύσεως		418.290,91			289.242,63
Πλέον: Αλλα έσοδα εκμεταλλεύσεως		10.362,00			11.562,00
Σύνολο		428.652,91			300.804,63
Μείον: 1. Εξοδα διοικητικής λειτουργίας	233.328,56		209.406,16		
3. Εξοδα λειτουργίας διαθέσεως	349.992,84	583.321,40	327.204,95	536.611,11	
Μερικά αποτελέσματα (ζημίες - κέρδη) Εκμεταλλεύσεως		-154.668,49			-235.806,48
Μείον: 3. Χρεωστικοί τόκοι και συναφή έξοδα		72.488,25			46.228,05
Ολικά αποτελέσματα (ζημίες) εκμεταλλεύσεως		-227.156,74			-282.034,53
ΙΙ. ΠΛΕΟΝ: Εκτακτα αποτελέσματα					
1. Εκτακτα και ανόργανα έσοδα	0,00		18.443,83		
4. Εσοδα από αχρησιμοποίητες προβλέψεις	0,00		82.184,86		
Μείον:	0,00		100.628,69		
1. Εκτακτα και ανόργανα έξοδα	8.747,41		12.467,70		
3. Εξοδα προηγ. χρήσεων	0,00	8.747,41	-8.747,41	11.873,60	24.341,30	76.287,39
Οργανικά και έκτακτα αποτελέσματα (ζημίες)			-235.904,15			-205.747,14
Μείον: Σύνολο αποσβέσεων πάγιων στοιχείων		236.300,20			238.871,89	
Μείον: Οι από αυτές ενσωματ/νες στο λειτουργικό κόστος		236.300,20	0,00		238.871,89	0,00
ΚΑΘΑΡΑ ΑΠΟΤΕΛΕΣΜΑΤΑ (ζημίες) ΧΡΗΣΕΩΣ προ φόρων			-235.904,15			-205,747,14

ΠΙΝΑΚΑΣ ΔΙΑΘΕΣΕΩΣ ΑΠΟΤΕΛΕΣΜΑΤΩΝ

	Ποσά κλειομ. χρήσ. 2005	Ποσά προηγ. χρήσ. 2004
Καθαρά αποτελ. (ζημίες) χρήσεως	-235.904,15	-205.747,14
Πλέον: Υπόλοιπο αποτελ. (ζημίες) προηγ. χρήσεων	-246.873,80	212.703,86
Μείον: Διαγραφείσα ζημιά από υπεραξία αναπροσαρμογή ακινήτων	0,00	212.703,86
	-482.777,95	-205.747,14
ΣΥΝΟΛΟ		
Μείον:		
1. Φόρος άρθρου 9 παρ. 4 ν.3296/04	0,00	20.546,22
2. Λοιποί μη ενσωματωμένοι στο λειτουργικό κόστος φόροι	13.997,47	20.580,44
Ζημίες εις νέο	-496.775,42	-246.873,80

Ρόδος 11 Απριλίου 2006

Η ΠΡΟΕΔΡΟΣ ΤΟΥ Δ.Σ
ΜΑΡΙΑ Μ. ΚΑΠΕΤΑΝΑΚΗ
Α.Δ.Τ. Θ 873013

Ο ΔΙΕΥΘΥΝΩΝ ΣΥΜΒΟΥΛΟΣ
ΝΙΚΟΛΑΟΣ Ι. ΚΑΠΕΤΑΝΑΚΗΣ
Α.Δ.Τ. Ι 399814

Ο ΠΡΟΙΣΤΑΜΕΝΟΣ ΛΟΓΙΣΤΗΡΙΟΥ
ΓΕΩΡΓΙΟΣ Ε. ΚΑΣΣΑΒΕΤΗΣ
Α.Δ.Τ. Τ 293740

ΕΚΘΕΣΗ ΕΛΕΓΧΟΥ ΟΡΚΩΤΟΥ ΕΛΕΓΚΤΗ – ΛΟΓΙΣΤΗ

Προς τους κ.κ. Μετόχους της "ΑΝΩΝΥΜΟΣ ΕΤΑΙΡΕΙΑ ΞΕΝΟΔΟΧΕΙΑΚΩΝ ΚΑΙ ΤΟΥΡΙΣΤΙΚΩΝ ΕΠΙΧΕΙΡΗΣΕΩΝ Ν. ΚΑΠΕΤΑΝΑΚΗΣ & ΥΙΟΙ Α.Ε"

Ελέγξαμε τις ανωτέρω οικονομικές καταστάσεις, καθώς και το σχετικό προσάρτημα της Ανώνυμης Εταιρείας "ΑΝΩΝΥΜΟΣ ΕΤΑΙΡΕΙΑ ΞΕΝΟΔΟΧΕΙΑΚΩΝ ΚΑΙ ΤΟΥΡΙΣΤΙΚΩΝ ΕΠΙΧΕΙΡΗΣΕΩΝ Ν. ΚΑΠΕΤΑΝΑΚΗΣ & ΥΙΟΙ Α.Ε" της εταιρικής χρήσεως που έληξε την 31.12.2005. Η ευθύνη της σύνταξης των οικονομικών καταστάσεων βαρύνει τη διοίκηση της εταιρείας. Η δική μας ευθύνη περιορίζεται στη διαμόρφωση και τη διατύπωση γνώμης επί των οικονομικών καταστάσεων, εδραιωμένης στον διενεργηθέντα έλεγχο. Ο έλεγχός μας διενεργήθηκε σύμφωνα με τα Ελληνικά Ελεγκτικά Πρότυπα, που είναι εναρμονισμένα με τα Διεθνή Ελεγκτικά Πρότυπα. Τα Πρότυπα αυτά απαιτούν το σχεδιασμό και την εκτέλεση του ελεγκτικού έργου κατά τρόπο που διασφαλίζει με εύλογη βεβαιότητα ότι οι οικονομικές καταστάσεις είναι απαλλαγμένες από ουσιώδεις ανακρίβειες και παραλείψεις. Ο έλεγχος περιλαμβάνει την εξέταση, σε δειγματοληπτική βάση, αποδεικτικών στοιχείων που υποστηρίζουν τα ποσά και τις πληροφορίες που περιλαμβάνονται στις οικονομικές καταστάσεις. Ο έλεγχος, επίσης, περιλαμβάνει την αξιολόγηση των λογιστικών αρχών που ακολουθήθηκαν, των εκτιμήσεων της διοίκησης της εταιρείας και, γενικότερα, της παρουσίασης των δεδομένων στις οικονομικές καταστάσεις, καθώς και τη συμφωνία του περιεχομένου της Εκθεσης του Διοικητικού Συμβουλίου με τις οικονομικές καταστάσεις. Πιστεύουμε ότι ο έλεγχος που διενεργήθηκε παρέχει επαρκή βάση για τη διαμόρφωση της γνώμης μας. Από τον έλεγχό μας διαπιστώσαμε ότι: 1) Για καθυστερημένες και επίδικες απαιτήσεις από πελάτες συνολικού ποσού ευρώ 153.693,86 που εμφανίζονται στο λογαριασμό Ενεργητικού υπό στοιχεία ΔΙΙ10 "Επισφαλείς - Επίδικοι Πελάτες και Χρεώστες" δεν σχηματίστηκε κατά τη γνώμη μας ισόποση πρόβλεψη για τη ζημία που θα προκύψει από τη μη ρευστοποίηση αυτών, με το οποίο θα έπρεπε να επιβαρυνθούν τα Αποτελέσματα Προηγουμένων Χρήσεων, καθώς επίσης και τα Ιδια Κεφάλαια της εταιρείας. 2) Η εταιρεία, βασιζόμενη στην υπ' αριθμ. 205/1988 Γνωμοδότηση της Ολομέλειας των Νομικών Συμβούλων Διοικήσεως και στο άρθρο 10 του Ν. 2065/92 δεν σχημάτισε πρόβλεψη για τις πιθανές υποχρεώσεις αποζημίωσης του συνόλου του προσωπικού της λόγω εξόδου από την υπηρεσία για συνταξιοδότηση. Αν η εταιρεία σχημάτιζε πρόβλεψη για αποζημίωση του συνόλου του προσωπικού της λόγω εξόδου από την υπηρεσία για συνταξιοδότηση αυτή θα ανήρχετο στο ποσό των ευρώ 315.000 περίπου από το οποίο ποσό ευρώ 65.000 περίπου θα έπρεπε να βαρύνει τα Αποτελέσματα της κλειόμενης χρήσεως, ενώ με το συνολικό ποσό ευρώ 315.000 θα έπρεπε να μειωθούν τα Ιδια Κεφάλαια της εταιρείας. Με εξαίρεση τις επιπτώσεις των θεμάτων που μνημονεύονται στις προηγούμενες παραγράφους 1 και 2 κατά τη γνώμη μας, οι προαναφερόμενες οικονομικές καταστάσεις απεικονίζουν ακριβοδίκαια την οικονομική θέση της Εταιρείας κατά την 31.12.2005 και τα αποτελέσματα των εργασιών της χρήσεως που έληξε αυτή την ημερομηνία, σύμφωνα με τα Λογιστικά Πρότυπα που προδιαγράφονται από την Ελληνική νομοθεσία και το περιεχόμενο της έκθεσης του Διοικητικού Συμβουλίου συμφωνεί με τις προαναφερόμενες οικονομικές καταστάσεις. Χωρίς να διατυπώνουμε επιφύλαξη ως προς τα συμπεράσματα του ελέγχου εφιστούμε την προσοχή σας στο γεγονός ότι οι φορολογικές δηλώσεις για τις χρήσεις 2002-2005 δεν έχουν εξετασθεί από τις φορολογικές αρχές, με συνέπεια να υπάρχει το ενδεχόμενο επιβολής πρόσθετων φόρων και προσαυξήσεων κατά το χρόνο που θα εξετασθούν και οριστικοποιηθούν. Η έκβαση του φορολογικού ελέγχου δεν είναι δυνατό να προβλεφθεί στο παρόν στάδιο και, ως εκ τούτου, δεν έχει γίνει οποιαδήποτε πρόβλεψη στις οικονομικές καταστάσεις σε σχέση με το θέμα αυτό.

Αθήνα 24 Μαίου 2006
Ο Ορκωτός Ελεγκτής -Λογιστής
Σωτήριος Γ. Βαρδαραμάτος
Α.Μ. Σ.Ο.Ε.Λ 12851
"Σ.Ο.Λ" Α.Ε.Ο.Ε.

Ηλεκτρονική Στοιχειοθεσία & Δημοσιεύσεις Ισολογισμών «Η ΔΡΑΣΙΣ», Τηλ. 63.790 - 64.393 - 64.200 κ. Μαριά

ΡΟΔΙΑΚΗ ΕΤΑΙΡΕΙΑ ΞΕΝΟΔΟΧΕΙΑΚΩΝ ΚΑΙ ΤΟΥΡΙΣΤΙΚΩΝ ΕΚΜΕΤΑΛΛΕΥΣΕΩΝ Α.Ε. (Ρ.Ε.Ξ.Τ.Ε. Α.Ε.)

ΠΡΟΣΚΛΗΣΗ ΤΑΚΤΙΚΗΣ ΓΕΝΙΚΗΣ ΣΥΝΕΛΕΥΣΗΣ

Σύμφωνα με το άρθρο 23 του Καταστατικού της εταιρείας προσκαλούνται οι Μέτοχοι, σε Τακτική Γενική Συνέλευση την 30ήν Ιουνίου 2006, ημέρα Παρασκευή και ώρα 10 π.μ. στα γραφεία της εταιρείας μέσα στο ξενοδοχείο ΙΒΙΣΚΟΣ, προκειμένου να λάβουν αποφάσεις στα παρακάτω θέματα της ημερήσιας διάταξης:

1. Υποβολή και έγκριση του Ισολογισμού της 31 Δεκεμβρίου 2005 μαζί με τις εκθέσεις του Διοικητικού Συμβουλίου και των Ελεγκτών.
2. Απαλλαγή του Διοικητικού Συμβουλίου και των ελεγκτών από κάθε ευθύνη για τη χρήση 2005.
3. Εκλογή ενός τακτικού και ενός αναπληρωματικού ορκωτού ελεγκτή δια την από 1ης Ιανουαρίου 2006 νέα χρήση.
4. Διάφορα.

Οι Μέτοχοι που επιθυμούν να μετάσχουν στην παραπάνω Γενική Συνέλευση θα πρέπει να συμμορφωθούν με τις διατάξεις του Νόμου και του Καταστατικού της Εταιρείας.

Ρόδος 03 Ιουνίου 2006
Το Διοικητικό Συμβούλιο

ΒΙΟΜΗΧΑΝΙΑ ΠΑΣΤΙΔΑΣ ΒΙΟΠΑΣΤ Α.Ε.

ΠΡΟΣΚΛΗΣΗ

Σύμφωνα με το νόμο και το καταστατικό καλούνται οι μέτοχοι, σε Τακτική Γενική Συνέλευση την 30.6.2006, ημέρα Παρασκευή και ώρα 14 μ.μ. που θα γίνει στα γραφεία της εταιρείας που βρίσκονται στη Ρόδο, για να πάρουν αποφάσεις στα ακόλουθα θέματα της ημερήσιας διατάξεως:

1. Υποβολή και έγκριση του Ισολογισμού της 31ης Δεκεμβρίου 2005 και των Αποτελεσμάτων Χρήσεως με τις εκθέσεις του Διοικητικού Συμβουλίου.
2. Απαλλαγή του Διοικητικού Συμβουλίου και των ελεγκτών από κάθε ευθύνη για την χρήση 2005.
3. Εκλογή δύο τακτικών και δύο αναπληρωματικών ελεγκτών για τη νέα εταιρική χρήση 2006 και καθορισμός της αμοιβής αυτών.
4. Εκλογή νέου Διοικητικού Συμβουλίου.
5. Διάφορα.

Οι Μέτοχοι που επιθυμούν να μετάσχουν στην παραπάνω Γενική Συνέλευση θα πρέπει να συμμορφωθούν με τις διατάξεις του Νόμου και του Καταστατικού της Εταιρείας.

Ρόδος 3 Ιουνίου 2006
Το Διοικητικό Συμβούλιο

ΕΙΔΗ ΥΓΙΕΙΝΗΣ - ΠΛΑΚΙΔΙΑ ΓΕΩΡΓΙΑΔΗΣ - ΑΡΝΙΘΕΝΟΣ Α.Ε.

ΠΡΟΣΚΛΗΣΗ

Σύμφωνα με το νόμο και το καταστατικό της εταιρείας καλούνται οι μέτοχοι σε Τακτική Γενική Συνέλευση την 28η Ιουνίου 2006, ημέρα Τετάρτη και ώρα 6.30μ.μ. στα γραφεία της εταιρείας επί της οδού παρ. λεωφ. Ρόδου - Λίνδου 136 με τα παρακάτω θέματα της ημερήσιας διάταξης:

1. Υποβολή και έγκριση του Ισολογισμού της από 1/1/2005 - 31/12/2005, των αποτελεσμάτων χρήσεως και διανομή καθαρών κερδών.
2. Απαλλαγή του Διοικητικού Συμβουλίου και των ελεγκτών από κάθε ευθύνη αποζημίωσης.
3. Εκλογή ελεγκτών για τη χρήση 2006.
4. Διάφορα άλλα θέματα.

Οι Μέτοχοι που επιθυμούν να μετάσχουν στην Γενική Συνέλευση θα πρέπει να καταθέσουν τις μετοχές τους πέντε (5) τουλάχιστον ημέρες πριν από την ημερομηνία σύγκλησης της τακτικής Γενικής Συνέλευσης στο Ταμείο της εταιρείας ή στο Ταμείο Παρακαταθηκών και Δανείων ή σε οποιαδήποτε Ανώνυμη Τραπεζική εταιρεία στην Ελλάδα καθώς και άλλα τυχόν έγγραφα εκπροσώπησης.

Ρόδος 31-5-2006
ΤΟ ΔΙΟΙΚΗΤΙΚΟ ΣΥΜΒΟΥΛΙΟ

Ν. Δ. ΣΕΒΑΣΤΑΚΗΣ Τουριστικές & Χρηματοοικονομικές Επιχειρήσεις Α.Ε.

Μ.Α.Ε 12232/80/Β/86/195 — **ΙΣΟΛΟΓΙΣΜΟΣ 31ης ΔΕΚΕΜΒΡΙΟΥ 2005 - ΕΤΑΙΡΙΚΗ ΧΡΗΣΗ (1 ΙΑΝΟΥΑΡΙΟΥ - 31 ΔΕΚΕΜΒΡΙΟΥ 2005)**

ΕΝΕΡΓΗΤΙΚΟ	Ποσά κλειομένης χρήσεως 2005			Ποσά προηγουμ. χρήσεως 2004		
Γ. ΠΑΓΙΟ ΕΝΕΡΓΗΤΙΚΟ	Αξία Κτήσ.	Αποσβ.	Αναπ. Αξία	Αξία Κτήσ.	Αποσβ.	Αναπ. Αξία
II. Ενσώματες ακινητοποιήσεις:						
5. Μεταφορικά Μέσα	55.824,98	46.731,63	9.093,35	125.794,40	111.364,79	14.429,61
6. Επιπλα και λοιπός Εξοπλισμός	148.392,92	137.168,48	11.224,44	145.903,33	133.037,34	12.865,99
Σύνολο Ακινητοποιήσεων	204.217,90	183.900,11	20.317,79	271.697,73	244.402,13	27.295,60
III. Συμμετοχές & άλλες μακρ/μες χρηματοοικονομικές απαιτήσεις:						
2. Συμμετοχές σε λοιπές επιχειρήσεις			2.236,94			2.236,94
Σύνολο παγίου ενεργητικού (ΓΙΙ+ΓΙΙΙ)			22.554,73			29.532,54
Δ. ΚΥΚΛΟΦΟΡΟΥΝ ΕΝΕΡΓΗΤΙΚΟ						
I. Αποθέματα:						
4. Πρώτες και βοηθ. ύλες - Αναλώσιμα υλικά			8.402,29			0,00
5. Προκαταβολές για αγορές αποθεμάτων			571.901,48			549.077,79
			580.303,77			549.077,79
II. Απαιτήσεις:						
1. Πελάτες			259.253,07			322.214,01
11. Χρεώστες Διάφοροι			6.166,70			7.676,74
12. Λογαρ. διαχειρ. - προκατ. και πιστώσεων			3.815,11			3.815,11
			269.234,88			333.705,86
IV. Διαθέσιμα						
1. Ταμείο			67.662,84			92.621,75
3. Καταθέσεις όψεως και προθεσμίας			42.785,63			25.133,58
			110.448,47			117.755,33
Σύνολο Κυκλοφορούντος Ενεργητικού			959.987,12			1.000.538,98
Γενικό Σύνολο Ενεργητικού (Γ+Δ)			982.541,85			1.030.071,52

ΠΑΘΗΤΙΚΟ	Ποσά κλειομ. χρήσ. 2005	Ποσά προηγ. χρήσ. 2004
Α. ΙΔΙΑ ΚΕΦΑΛΑΙΑ		
I. Κεφάλαιο Μετοχικό (9.000 μετοχές των 3 Ευρώ)		
1. Καταβλημένο	270.000,00	270.000,00
V. Αποτελέσματα εις νέο:		
Υπόλοιπο ζημιών χρήσεως εις νέο	-236.809,22	-120.104,45
Σύνολο ιδίων κεφαλαίων	33.190,78	149.895,55
Γ. ΥΠΟΧΡΕΩΣΕΙΣ		
II. Βραχυπρόθεσμες Υποχρεώσεις:		
1. Προμηθευτές	106.769,63	364.292,18
3. Τράπ. λ/βραχυπρ. υποχρεώσεων	239.531,68	204.091,96
5. Υποχρεώσεις από φόρους-τέλη	36.071,81	-6.140,28
6. Ασφαλιστικοί Οργανισμοί	70.379,71	46.997,86
11. Πιστωτές Διάφοροι	496.598,24	270.934,25
Σύνολο Υποχρεώσεων	949.351,07	880.175,97
Γενικό Σύνολο Παθητικού (Α+Γ)	982.541,85	1.030.071,52

ΚΑΤΑΣΤΑΣΗ ΛΟΓΑΡΙΑΣΜΟΥ ΑΠΟΤΕΛΕΣΜΑΤΩΝ ΧΡΗΣΕΩΣ
31ης ΔΕΚΕΜΒΡΙΟΥ 2005 (1 ΙΑΝΟΥΑΡΙΟΥ - 31 ΔΕΚΕΜΒΡΙΟΥ 2005)

		Ποσά κλειομ. χρήσ. 2005		Ποσά προηγ. χρήσ. 2004
I. ΑΠΟΤΕΛΕΣΜΑΤΑ ΕΚΜΕΤΑΛΛΕΥΣΕΩΣ				
Κύκλος εργασιών (πωλήσεις)		3.761.386,23		1.810.465,09
Μείον: Κόστος πωλήσεων		3.692.424,92		1.702.898,93
Μικτά Αποτελέσματα (κέρδη) Εκμεταλλεύσεως		68.961,31		107.566,16
Μείον: 1. Εξοδα διοικητικής λειτουργίας		108.324,62		82.935,47
Μερικά αποτελέσματα (ζημιές) Εκμεταλλεύσεως		-39.363,31		24.630,69
Μείον: 3. Χρεωστικοί τόκοι και συναφή έξοδα		31.142,57		37.716,02
Ολικά αποτελέσματα (ζημιές) εκμεταλλεύσεως		-70.505,88		-13.085,33
II. Εκτακτα αποτελέσματα				
Πλέον: 1. Εκτακτα και ανόργανα έσοδα	28.999,99		0,00	
Μείον: 1. Εκτακτα και ανόργανα έξοδα	0,00	28.999,99	18.683,13	-18.683,13
Οργανικά και έκτακτα αποτελέσματα (ζημιές)		-41.505,89		-31.768,46
Μείον: Σύνολο αποσβέσεων πάγιων στοιχείων		11.291,81		23.120,83
ΚΑΘΑΡΑ ΑΠΟΤΕΛΕΣΜΑΤΑ (ζημιές) ΧΡΗΣΕΩΣ		-52.797,70		-54.889,29

ΠΙΝΑΚΑΣ ΔΙΑΘΕΣΕΩΣ ΑΠΟΤΕΛΕΣΜΑΤΩΝ

	Ποσά κλειομ. χρήσ. 2005	Ποσά προηγ. χρήσ. 2004
Καθαρά αποτ/τα (ζημίες) χρήσεως	-52.797,70	-54.889,29
Πλέον: Υπόλοιπο αποτελεσμάτων (ζημιών) προηγούμ. χρήσεων	-120.104,45	-65.215,16
Πλέον: Διαφορές φορολογικού ελέγχου προηγ. χρήσεων	63.907,07	0,00
Ζημίες εις νέο	-236.809,22	-120.104,45

Ο Πρόεδρος του Δ.Σ.
Ν. ΣΕΒΑΣΤΑΚΗΣ

Η Αντιπρόεδρος
ΑΝΔΡΙΑΝΑ ΣΕΒΑΣΤΑΚΗ

Ο Προϊστάμενος Λογιστηρίου
ΠΑΝ. ΠΑΠΑΚΩΝΣΤΑΝΤΙΝΟΥ

Ηλεκτρονική Στοιχειοθεσία & Δημοσιεύσεις Ισολογισμών «Η ΔΡΑΣΙΣ», Τηλ. 63.790 - 64.393 - 64.200 κ. Μαριά

Ξενοδοχειακαί - Τουριστικαί Επιχειρήσεις ΑΓΓΕΛΑΚΟΣ Α.Ε.

Μ.Α.Ε. 18255/80/Β/88/137 — **ΙΣΟΛΟΓΙΣΜΟΣ 31ης ΔΕΚΕΜΒΡΙΟΥ 2005 - ΕΤΑΙΡΙΚΗ ΧΡΗΣΗ (1 ΙΑΝΟΥΑΡΙΟΥ - 31 ΔΕΚΕΜΒΡΙΟΥ 2005)**

ΕΝΕΡΓΗΤΙΚΟ	Ποσά κλειομένης χρήσεως 2005			Ποσά προηγουμ. χρήσεως 2004		
Γ. ΠΑΓΙΟ ΕΝΕΡΓΗΤΙΚΟ	Αξία Κτήσ.	Αποσβέσ.	Αναπ. Αξία	Αξία Κτήσ.	Αποσβέσ.	Αναπ. Αξία
II. Ενσώματες ακινητοποιήσεις:						
1. Γήπεδα - Οικόπεδα	213.698,96	0,00	213.698,96	213.698,96	0,00	213.698,96
3. Κτίρια και τεχνικά έργα	1.173.266,58	1.045.831,36	127.435,22	1.161.970,08	977.423,34	184.546,74
4. Μηχ/τα - Τεχνικές εγκαταστ. και λοιπός μηχαν. εξοπλ.	72.661,26	72.495,11	166,15	72.661,26	72.273,83	387,43
5. Μεταφορικά μέσα	26.700,84	26.700,77	0,07	26.700,84	26.627,52	73,32
6. Επιπλα και λοιπός εξοπλ.	283.558,23	273.201,56	10.356,67	280.097,44	263.710,37	16.387,07
Σύνολο Ακινητοποιήσεων (ΓΙΙ)	1.769.885,87	1.418.228,80	351.657,07	1.755.128,58	1.340.035,06	415.093,52
III. Συμμετοχές & άλλες μακροπρόθ. χρηματοοικονομικές απαιτήσεις:						
1. Συμμετοχές σε συνδεμένες επιχειρήσεις			2.419.710,00			2.419.710,00
2. Συμμετ. σε λοιπές επιχειρήσεις			115,50			115,50
7. Λοιπές μακροπρόθεσμες απαιτήσεις			4.500,00			0,00
			2.424.325,50			2.419.825,50
Σύνολο Παγίου Ενεργητικού (ΓΙ+ΓΙΙΙ)			2.775.982,57			2.834.919,02
Δ. ΚΥΚΛΟΦΟΡΟΥΝ ΕΝΕΡΓΗΤΙΚΟ						
II. Απαιτήσεις:						
1. Πελάτες			1.225,94			2.188,42
11. Χρεώστες διάφοροι			1.105,21			642,15
			2.331,15			2.830,57
IV. Διαθέσιμα						
1. Ταμείο			17.249,74			973,27
3. Καταθέσεις όψεως και προθεσμίας			323,09			65.087,21
			17.572,83			66.060,48
Σύνολο Κυκλοφ. Ενεργητ. (ΔΙΙ+ΔΙV)			19.903,98			68.891,05
Γενικό Σύνολο Ενεργητικού (Β+Γ+Δ)			2.795.886,55			2.903.810,07

ΠΑΘΗΤΙΚΟ	Ποσά κλειομ. χρήσ. 2005	Ποσά προηγ. χρήσ. 2004
Α. ΙΔΙΑ ΚΕΦΑΛΑΙΑ		
I. Κεφάλαιο Μετοχικό (19.800 μετοχές των 30 Ευρώ)		
1. Καταβλημένο	594.000,00	594.000,00
III. Διαφορές αναπροσαρμογής:		
1. Διαφορές από αναπροσαρμογή αξίας συμμετ. και χρεωγράφων	204.302,81	204.302,81
2. Διαφορές από αναπρος. αξίας λοιπών περιουσιακών στοιχείων	65.869,75	65.869,75
	270.172,56	270.172,56
V. Αποτελέσματα εις νέο:		
Υπόλοιπο ζημιών εις νέο	-394.866,30	-334.608,58
VI. Ποσά προορισμένα για αύξηση κεφαλαίου:		
1. Καταθέσεις μετόχων	585.377,10	669.452,30
Σύνολο ιδίων κεφαλαίων	1.054.683,36	1.199.016,28
Γ. ΥΠΟΧΡΕΩΣΕΙΣ		
I. Μακροπρ/μες Υποχρεώσεις:		
2. Δάνεια Τραπεζών	508.431,42	556.406,90
II. Βραχυπρ/μες Υποχρεώσεις:		
1. Προμηθευτές	640.288,90	502.269,68
3. Τράπεζες λογ. βραχ. υποχρεώσ.	457.037,74	457.036,70
4. Προκαταβολές πελατών	53.216,00	84.818,00
5. Υποχρ. από φόρους-τέλη	11.018,38	49.852,57
6. Ασφαλιστικοί Οργανισμοί	20.042,73	6.732,30
11. Πιστωτές διάφοροι	51.168,02	47.677,64
	1.232.771,77	1.148.386,89
Σύνολο Υποχρεώσεων (ΓΙ+ΓΙΙ)	1.741.203,19	1.704.793,79
Γενικό Σύν. Παθητικού (Α+Γ)	2.795.886,55	2.903.810,07

ΣΗΜΕΙΩΣΗ: Η τελευταία αναπροσαρμογή της αξίας των ακινήτων της εταιρείας έγινε σύμφωνα με το Ν. 2065/92 στις 31.12.2004.

ΚΑΤΑΣΤΑΣΗ ΛΟΓΑΡΙΑΣΜΟΥ ΑΠΟΤΕΛΕΣΜΑΤΩΝ ΧΡΗΣΕΩΣ
31ης ΔΕΚΕΜΒΡΙΟΥ 2005 (1 ΙΑΝΟΥΑΡΙΟΥ - 31 ΔΕΚΕΜΒΡΙΟΥ 2005)

			Ποσά κλειομ. χρήσ. 2005			Ποσά προηγ. χρήσ. 2004
I. ΑΠΟΤΕΛΕΣΜΑΤΑ ΕΚΜΕΤΑΛΛΕΥΣΕΩΣ						
Κύκλος εργασιών (πωλήσεις)			424.697,41			352.059,01
Μείον: Κόστος πωλήσεων			420.576,13			400.933,37
Μικτά Αποτελ/τα (κέρδη) Εκμεταλλεύσεως			4.121,28			-48.874,36
Μείον: 1. Εξοδα διοικητικής λειτουργίας		82.341,39			80.457,36	
3. Εξοδα λειτουργίας διαθέσεως		479,26	82.820,65		662,36	81.119,72
Μερικά Αποτελ/τα (ζημιές) Εκμεταλλεύσεως			-78.699,37			-129.994,08
Πλέον: 1. Εσοδα συμμετοχών		3,28			0,00	
Μείον: 3. Χρεωστικοί τόκοι & συναφή έξοδα		65.084,70	-65.081,42		58.594,65	-58.594,65
Ολικά αποτελ/τα (ζημιές) εκμεταλλεύσεως			-143.780,79			-188.588,73
II. ΠΛΕΟΝ: Εκτακτα αποτελέσματα						
1. Εκτακτα και ανόργανα έσοδα		0,00			22.247,54	
		0,00			22.247,54	
Μείον: 1. Εκτακτα και ανόργανα έξοδα	216,91			73,00		
3. Εξοδα προηγουμ. χρήσεων	335,22	552,13	-552,13	1.307,87	1.380,87	20.866,67
Οργανικά & έκτακτα αποτελ/τα (ζημιές)			-144.332,92			-167.722,06
Μείον: Σύνολο αποσβέσεων πάγιων στοιχείων		78.250,74			81.299,84	
Μείον: Οι από αυτές ενωσμ. στο λειτουρ. κόστος		78.250,74	0,00		81.299,84	0,00
ΚΑΘΑΡΑ ΑΠΟΤΕΛΕΣΜΑΤΑ (ζημιές) ΧΡΗΣΕΩΣ			-144.332,92			-167.722,06

ΠΙΝΑΚΑΣ ΔΙΑΘΕΣΕΩΣ ΑΠΟΤΕΛΕΣΜΑΤΩΝ

	Ποσά κλειομ. χρήσ. 2005	Ποσά προηγ. χρήσ. 2004
Καθαρά αποτελ. (ζημιές) χρήσεως	-144.332,92	-167.722,06
Υπόλοιπο ζημιών προηγ. χρήσεων	-250.533,38	-82.811,32
Μείον Διαφορές φορολογικού ελέγχου	0,00	-78.807,00
Σύνολο	-394.866,30	-329.340,38
Μείον: 2. Λοιποί μη ενσωμ/νοι στο λειτουρ. κόστος φόροι	0,00	5.268,20
Ζημίες εις νέο	-394.866,30	-334.608,58

Ρόδος 22 Μαρτίου 2006

Ο Πρόεδρος και Δ. Σύμβουλος
ΑΓΓΕΛΟΣ ΑΝΤ. ΑΓΓΕΛΑΚΟΣ
Α.Δ.Τ. Χ 319498

Ο Αντιπρόεδρος
ΕΜΜΑΝΟΥΗΛ ΙΩΑΝ. ΑΓΓΕΛΑΚΟΣ
Α.Δ.Τ. Τ294683

Ο Προϊστάμενος Λογιστηρίου
ΧΑΡΑΛΑΜΠΟΣ ΘΕΟΔ. ΝΑΚΗΣ
Α.Δ.Τ. Χ 822993 Αρ. Αδ. 19610 Α' Τάξης

Ηλεκτρονική Στοιχειοθεσία & Δημοσιεύσεις Ισολογισμών «Η ΔΡΑΣΙΣ», Τηλ. 63.790 - 64.393 - 64.200 κ. Μαριά

TRUST ΜΙΧΑΗΛ ΧΑΤΖΗΜΑΝΩΛΗΣ ΑΝΩΝΥΜΗ ΕΤΑΙΡΕΙΑ ΕΜΠΟΡΙΚΕΣ ΤΟΥΡΙΣΤΙΚΕΣ-ΓΕΩΡΓΙΚΕΣ-ΞΕΝΟΔΟΧΕΙΑΚΕΣ ΕΠΙΧΕΙΡΗΣΕΙΣ

Μ.Α.Ε 53490/80/Β/03/1 ΙΣΟΛΟΓΙΣΜΟΣ 31ης ΔΕΚΕΜΒΡΙΟΥ 2005 - 2η ΕΤΑΙΡΙΚΗ ΧΡΗΣΗ (1 ΙΑΝΟΥΑΡΙΟΥ - 31 ΔΕΚΕΜΒΡΙΟΥ 2005) (Ποσά σε ευρώ)

ΕΝΕΡΓΗΤΙΚΟ	Ποσά κλειομένης χρήσεως 2005			Ποσά προηγουμ. χρήσεως 2004		
Β. ΕΞΟΔΑ ΕΓΚΑΤΑΣΤΑΣΕΩΣ	Αξία Κτήσ.	Αποσβέσ.	Αναπ. Αξία	Αξία Κτήσ.	Αποσβέσ.	Αναπ. Αξία
1. Εξοδα ιδρύσεως & Α' εγκατ/σεως	7.056,62	2.822,64	4.233,98	7.056,62	1.411,32	5.645,30
Γ. ΠΑΓΙΟ ΕΝΕΡΓΗΤΙΚΟ						
ΙΙ. Ενσώματες ακινητοποιήσεις:						
4. Μηχαν/τα - Τεχνικές εγκαταστ.	4.700,00	1.468,75	3.231,25	4.700,00	763,75	3.936,25
5. Μεταφορικά μέσα	153.311,33	41.524,02	111.787,31	153.011,33	18.272,32	134.739,01
6. Επιπλα και λοιπός εξοπλισμός	175.994,09	89.651,36	86.342,73	175.772,85	61.778,30	113.994,55
7. Ακινητοπ. υπό εκτέλ. & προκατ.	2.500.000,00	0,00	2.500.000,00	2.500.000,00	0,00	2.500.000,00
	2.834.005,42	132.644,13	2.701.361,29	2.833.484,18	80.814,37	2.752.669,81
ΙΙΙ. Συμμετ. & άλλες μακροπρόθ. χρηματοοικονομικές απαιτήσεις:						
7. Λοιπές μακροπρόθεσμες απαιτήσεις			1.320,00			1.320,00
Σύνολο Παγίου Ενεργητικού (ΓΙΙ+ΓΙΙΙ)			2.702.681,29			2.753.989,81
Δ. ΚΥΚΛΟΦΟΡΟΥΝ ΕΝΕΡΓΗΤΙΚΟ						
Ι. Αποθέματα:						
1. Εμπορεύματα			303.512,24			378.562,49
5. Προκαταβολές για αγορές αποθεμάτων			11.225,59			28.227,24
			314.737,83			406.789,73
ΙΙ. Απαιτήσεις:						
1. Πελάτες			482.150,12			566.808,43
2. Γραμμάτια εισπρακτέα			12.358,87			107.594,97
3α. Επιταγές εισπρακτέες			179.738,10			811.504,95
11. Χρεώστες διάφοροι			500.000,00			23.971,11
			1.174.247,09			1.509.879,46
ΙV. Διαθέσιμα						
1. Ταμείο			40.734,13			33.526,68
3. Καταθέσεις όψεως και προθεσμίας			42.587,29			28.084,57
			83.321,42			61.611,25
Σύνολο Κυκλοφ. Ενεργητ. (ΔΙ+ΔΙΙ+ΔΙV)			1.572.306,34			1.978.280,44
Γενικό Σύνολο Ενεργητικού (Β+Γ+Δ)			4.279.221,61			4.737.915,55
ΛΟΓΑΡΙΑΣΜΟΙ ΤΑΞΕΩΣ ΧΡΕΩΣΤΙΚΟΙ						
1. Αλλότρια Περουσιακά Στοιχεία			15.000,00			15.000,00

ΠΑΘΗΤΙΚΟ	Ποσά κλειομ. χρήσ. 2005	Ποσά προηγ. χρήσ. 2004
Α. ΙΔΙΑ ΚΕΦΑΛΑΙΑ		
Ι. Κεφάλαιο Μετοχικό (10.000 μετοχές των 10,00 ευρώ)		
1. Καταβλημένο	100.000,00	100.000,00
IV. Αποθεματικά κεφάλαια:		
1. Τακτικό αποθεματικό	408,99	0,00
V. Αποτελέσματα εις νέο:		
Υπόλοιπο κερδών χρήσεως εις νέο	7.770,90	0,00
Υπόλοιπο ζημιών χρήσεως εις νέο	0,00	-11,18
Υπόλοιπο ζημιών προηγ. χρήσεων	-11,18	0,00
	7.759,72	-11,18
Σύνολο ιδίων κεφαλαίων (ΑΙ+ΑΙV+ΑV)	108.168,71	99.988,82
Γ. ΥΠΟΧΡΕΩΣΕΙΣ		
Ι. Μακροπρόθεσμες Υποχρεώσεις:		
2. Δάνεια Τραπεζών	1.871.782,38	1.650.000,00
ΙΙ. Βραχυπρόθεσμες Υποχρεώσεις:		
1. Προμηθευτές	788.819,37	1.149.741,67
2α. Επιταγές πληρωτέες	301.960,56	338.401,99
3. Τράπεζες λ/βραχυπρ. υποχρεώσεων	857.360,60	1.262.703,80
4. Προκαταβολές Πελατών	50.157,95	40.618,95
5. Υποχρεώσεις από φόρους - τέλη	24.353,40	4.153,55
6. Ασφαλιστικοί Οργανισμοί	10.747,64	9.706,77
7. Μακροπρόθεσμες υποχρεώσεις πληρωτέες στην επόμενη χρήση	250.000,00	150.000,00
11. Πιστωτές Διάφοροι	15.840,00	32.600,00
	2.299.239,52	2.987.926,73
Σύνολο Υποχρεώσεων (ΓΙ+ΓΙΙ)	4.171.021,90	4.637.926,73
Δ. ΜΕΤΑΒΑΤΙΚΟΙ ΛΟΓ. ΠΑΘΗΤΙΚΟΥ		
2. Εξοδα χρήσεως δουλευμένα	31,00	0,00
Γενικό Σύνολο Παθητικού (Α+Γ+Δ)	4.279.221,61	4.737.915,55
ΛΟΓΑΡΙΑΣΜΟΙ ΤΑΞΕΩΣ ΠΙΣΤΩΤΙΚΟΙ		
1. Δικαιούχοι αλλότριων περιουσ. στοιχείων	15.000,00	15.000,00

ΚΑΤΑΣΤΑΣΗ ΛΟΓΑΡΙΑΣΜΟΥ ΑΠΟΤΕΛΕΣΜΑΤΩΝ ΧΡΗΣΕΩΣ
31ης ΔΕΚΕΜΒΡΙΟΥ 2005 (1 ΙΑΝΟΥΑΡΙΟΥ - 31 ΔΕΚΕΜΒΡΙΟΥ 2005)

		Ποσά κλειομ. χρήσ. 2005		Ποσά προηγ. χρήσ. 2004
Ι. ΑΠΟΤΕΛΕΣΜΑΤΑ ΕΚΜΕΤΑΛΛΕΥΣΕΩΣ				
Κύκλος εργασιών (πωλήσεις)		1.630.908,91		6.180.733,93
Μείον: Κόστος πωλήσεων		1.254.477,51		5.380.835,45
Μικτά Αποτελέσματα (κέρδη) Εκμεταλλεύσεως		376.431,40		799.898,48
Πλέον: Αλλα έσοδα εκμεταλλεύσεως		16.004,58		25.759,20
Σύνολο		392.435,98		825.657,68
Μείον: 1. Εξοδα διοικητικής λειτουργίας	32.410,46		67.319,97	
3. Εξοδα λειτουργίας διαθέσεως	268.386,54	300.797,00	637.883,50	705.203,47
Μερικά αποτελέσματα (κέρδη) Εκμεταλλεύσεως		91.638,98		120.454,21
Μείον: 3. Χρεωστικοί τόκοι και συναφή έξοδα		104.479,92		177.571,00
Ολικά αποτελ. (ζημιές) εκμεταλλεύσεως		-12.840,94		-57.116,79
ΙΙ. Μείον: Εκτακτα αποτελέσματα				
2. Εκτακτα κέρδη		24.870,18		57.105,61
Οργανικά και έκτακτα αποτελέσματα (κέρδη)		12.029,24		-11,18
Μείον: Σύνολο αποσβέσ. πάγιων στοιχείων	53.019,84		82.225,69	
Μείον: Οι από αυτές ενσωμ. στο λειτ. κόστος	53.019,84	0,00	82.225,69	0,00
ΚΑΘΑΡΑ ΑΠΟΤΕΛΕΣΜΑΤΑ (κέρδη) ΧΡΗΣΕΩΣ ΠΡΟ ΦΟΡΩΝ		12.029,24		-11,18

ΠΙΝΑΚΑΣ ΔΙΑΘΕΣΕΩΣ ΑΠΟΤΕΛΕΣΜΑΤΩΝ

	Ποσά κλειομ. χρήσ. 2005	Ποσά προηγ. χρήσ. 2004
Καθαρά αποτελέσματα (κέρδη) χρήσεως	12.029,24	-11,18
Μείον: Υπόλοιπο αποτελεσμάτων (κερδών) προηγούμενων χρήσεων	-11,18	0,00
Σύνολο	12.018,06	-11,18
Μείον: 1. Φόρος εισοδήματος	3.845,77	0,00
Κέρδη προς διάθεση	8.172,29	-11,18
Η διάθεση των κερδών γίνεται ως εξής:		
1. Τακτικό αποθεματικό	408,62	0,00
8. Υπόλοιπο κερδών εις νέο	7.763,67	0,00
	8.172,29	0,00

Ρόδος 2 Απριλίου 2006

Ο Πρόεδρος του Δ.Σ. & Διευθ. Σύμβουλος
ΧΑΤΖΗΜΑΝΩΛΗ ΜΑΡΙΝΑ

Ο Αντιπρόεδρος
ΧΑΤΖΗΜΑΝΩΛΗΣ ΤΣΑΜΠΙΚΟΣ
Α.Τ.Α. Α 340743

Ο Προϊστάμενος Λογιστηρίου
ΓΕΩΡΓΙΟΣ ΝΙΚ. ΜΑΝΙΟΣ
Α.Τ. Μ 937625 - ΑΡΙΘ. ΑΔΕΙΑΣ Ο.Ε.Ε. 0011322

Ηλεκτρονική Στοιχειοθεσία & Δημοσιεύσεις Ισολογισμών «Η ΔΡΑΣΙΣ», Τηλ. 63.790 - 64.393 - 64.200 κ. Μαριά

ΠΑΠΑΜΑΡΚΟΣ ΚΕΝΤΡΟ ΔΟΜΙΚΩΝ ΥΛΙΚΩΝ Α.Ε.Β.Ε.

Μ.Α.Ε. 21072/80/Β/90/8 ΙΣΟΛΟΓΙΣΜΟΣ 31ης ΔΕΚΕΜΒΡΙΟΥ 2005 - 15η ΕΤΑΙΡΙΚΗ ΧΡΗΣΗ (1 ΙΑΝΟΥΑΡΙΟΥ - 31 ΔΕΚΕΜΒΡΙΟΥ 2005)

ΕΝΕΡΓΗΤΙΚΟ	Ποσά κλειομένης χρήσεως 2005			Ποσά προηγουμ. χρήσεως 2004		
Β. ΕΞΟΔΑ ΕΓΚΑΤΑΣΤΑΣΕΩΣ	Αξία Κτήσ	Αποσβέσεις	Αναπ. Αξία	Αξία Κτήσ	Αποσβέσεις	Αναπ. Αξία
1. Εξοδα Ιδρύσεως & Α' Εγκατ.	7.318,34	3.428,08	3.890,26	1.760,82	1.760,82	0,00
Γ. ΠΑΓΙΟ ΕΝΕΡΓΗΤΙΚΟ						
ΙΙ. Ενσώματες ακινητοποιήσεις:						
1. Γήπεδα - Οικόπεδα	73.777,02	0,00	73.777,02	73.777,02	0,00	73.777,02
3. Κτίρια και τεχνικά έργα	323.691,02	137.486,71	186.204,31	323.691,02	121.302,16	202.388,86
4. Μηχ/τα - Τεχνικές εγκατ/σεις και λοιπός μηχαν. εξοπλισμός	56.128,54	56.128,53	0,01	56.128,54	49.967,58	6.160,96
5. Μεταφορικά μέσα	2.391,78	1.921,39	470,39	2.391,78	1.634,38	757,40
6. Επιπλα και λοιπός εξοπλισμός	56.748,59	29.615,71	27.132,88	41.294,01	17.049,54	24.244,47
Σύνολο Ακινητοποιήσεων (ΠΙ)	512.736,95	225.152,34	287.584,61	497.282,37	189.953,66	307.328,71
Δ. ΚΥΚΛΟΦΟΡΟΥΝ ΕΝΕΡΓΗΤΙΚΟ						
Ι. Αποθέματα:						
1. Εμπορεύματα			399.589,85			0,00
4. Πρώτες και βοηθητικές ύλες - Αναλώσιμα υλικά - Ανταλλακτ. και είδη συσκευασ.			0,00			1.216,20
			399.589,85			1.216,20
ΙΙ. Απαιτήσεις:						
1. Πελάτες			51.261,09			0,00
3α. Επιταγές εισπρακτέες (χαρτοφυλακίου)			25.622,94			0,00
10. Επισφαλείς - Επίδικοι πελάτες και χρεώστες			0,00			19.016,93
11. Χρεώστες διάφοροι			141.107,94			145.372,92
			217.991,97			164.389,85
ΙV. Διαθέσιμα						
1. Ταμείο			131.232,20			21.967,57
Σύνολο Κυκλοφ. Ενεργητ. (ΔΙ+ΔΙΙ+ΔΙV)			748.814,02			187.573,62
Γενικό Σύνολο Ενεργητικού (Β+Γ+Δ)			1.040.288,89			494.902,33

ΠΑΘΗΤΙΚΟ	Ποσά κλειομ. χρήσ. 2005	Ποσά προηγ. χρήσ. 2004
Α. ΙΔΙΑ ΚΕΦΑΛΑΙΑ		
Ι. Κεφάλαιο Μετοχικό (14.000. μετοχές των 30 Ευρώ)		
1. Καταβεβλημένο	420.000,00	420.000,00
ΙΙΙ. Διαφορές αναπροσαρμογής:		
2. Διαφορές από αναπροσαρμογή αξίας λοιπών περιουσιακών στοιχείων	75.367,47	75.367,52
IV. Αποθεματικά κεφάλαια:		
1. Τακτικό αποθεματικό	226,61	226,61
V. Αποτελέσματα εις νέο		
Υπόλοιπο ζημιών χρήσεως εις νέο	-12.422,78	0,00
Υπόλοιπο ζημιών προηγ. χρήσεων	-691,79	-691,80
	-13.114,57	-691,80
Σύνολο ιδίων κεφαλαίων (ΑΙ+ΑΙΙΙ+ΑΙV+ΑV)	482.479,51	494.902,33
Γ. ΥΠΟΧΡΕΩΣΕΙΣ		
ΙΙ. Βραχυπρόθεσμες Υποχρεώσεις:		
1. Προμηθευτές	370.360,43	0,00
2α. Επιταγές πληρωτέες	185.990,99	0,00
5. Υποχρεώσεις από φόρους - τέλη	586,29	0,00
6. Ασφαλιστικοί Οργανισμοί	871,67	0,00
Σύνολο Υποχρεώσεων (ΓΙΙ)	557.809,38	0,00
Γενικό Σύνολο Παθητικού (Α+Γ)	1.040.288,89	494.902,33

ΚΑΤΑΣΤΑΣΗ ΛΟΓΑΡΙΑΣΜΟΥ ΑΠΟΤΕΛΕΣΜΑΤΩΝ ΧΡΗΣΕΩΣ
31ης ΔΕΚΕΜΒΡΙΟΥ 2005 (1 ΙΑΝΟΥΑΡΙΟΥ - 31 ΔΕΚΕΜΒΡΙΟΥ 2005)

		Ποσά κλειομ. χρήσ. 2005		Ποσά προηγ. χρήσ. 2004
Ι. ΑΠΟΤΕΛΕΣΜΑΤΑ ΕΚΜΕΤΑΛΛΕΥΣΕΩΣ				
Κύκλος εργασιών (πωλήσεις)		97.096,18		0,00
Μείον: Κόστος πωλήσεων		119.018,96		0,00
Μικτά Αποτελέσματα (ζημιές) εκμεταλ.		-21.922,78		0,00
ΙΙ. Πλέον: Εκτακτα αποτελέσματα				
2. Εκτακτα κέρδη		9.500,00		0,00
Οργανικά και έκτακτα αποτελέσματα (ζημιές)		-12.422,78		0,00
Μείον: Σύνολο αποσβέσεων πάγιων στοιχείων	36.865,94		0,00	
Μείον: Οι από αυτές ενσωμ. στο λειτουρ. κόστος	36.865,94	0,00	0,00	0,00
ΚΑΘΑΡΑ ΑΠΟΤΕΛΕΣΜΑΤΑ (ζημιές) ΧΡΗΣΕΩΣ		-12.422,78		0,00

ΠΙΝΑΚΑΣ ΔΙΑΘΕΣΕΩΣ ΑΠΟΤΕΛΕΣΜΑΤΩΝ

	Ποσά κλειομ. χρήσ. 2005	Ποσά προηγ. χρήσ. 2004
Καθαρά αποτελ. (ζημιές) χρήσεως	-12.422,78	0,00
Πλέον: Υπόλοιπο αποτελεσμάτων (ζημιών) προηγούμενων χρήσεων	-691,79	-691,79
Ζημιές εις νέο	-13.114,57	-691,79

Ο Πρόεδρος και Διευθ. Σύμβουλος
ΠΑΠΑΜΑΡΚΟΣ ΜΙΧΑΗΛ

Ο Αντιπρόεδρος
ΠΑΠΑΜΑΡΚΟΣ ΚΩΝΣΤΑΝΤΙΝΟΣ

Ο Λογιστής
ΠΑΠΑΔΗΜΗΤΡΙΟΥ ΔΗΜΗΤΡΙΟΣ
ΑΡ. ΑΔΕΙΑΣ 38067 Α' ΤΑΞΗΣ

Ηλεκτρονική Στοιχειοθεσία & Δημοσιεύσεις Ισολογισμών «Η ΔΡΑΣΙΣ», Τηλ. 63.790 - 64.393 - 64.200 κ. Μαριά

ΠΡΟΣΚΛΗΣΗ

Των Μετόχων της «ΟΙΚΙΣΤΙΚΗ ΚΑΘΗΓΗΤΩΝ Α.Ε.» σε Τακτική Γενική Συνέλευση.

Σύμφωνα με τον Νόμο και το Καταστατικό της Εταιρίας το Διοικητικό Συμβούλιο καλεί τους Μετόχους της ανώνυμης εταιρείας ΟΙΚΙΣΤΙΚΗ ΚΑΘΗΓΗΤΩΝ Α.Ε. σε Τακτική Γενική Συνέλευση στις 30 Ιουνίου 2006 ημέρα Παρασκευή και ώρα 19:00, στην αίθουσα του 1ου Λυκείου Ρόδου (Βενετόκλειο) για συζήτηση και λήψη αποφάσεων για τα παρακάτω θέματα της ημερήσιας διάταξης:

1. Υποβολή και έγκριση του ισολογισμού της εταιρικής χρήσης 2005 μετά των επ' αυτού εκθέσεων του Διοικητικού Συμβουλίου και των Ελεγκτών.
2. Απαλλαγή των Μελών του Διοικητικού Συμβουλίου και των ελεγκτών από κάθε ευθύνη αποζημίωσης για τα πεπραγμένα της χρήσης 2005.
3. Εκλογή δύο τακτικών και δύο αναπληρωματικών ελεγκτών για τη χρήση 2006 και καθορισμός αμοιβής αυτών.
4. Εκλογή νέου Διοικητικού Συμβουλίου.
5. Αύξηση του μετοχικού κεφαλαίου της εταιρείας με κεφαλαιοποίηση των διαφορών αναπροσαρμογής του Ν. 2065/92.
6. Διάφορα θέματα.

Κάθε μέτοχος που επιθυμεί να μετάσχει στην ετήσια Γενική Συνέλευση οφείλει να καταθέσει τις μετοχές του στο ταμείο της Εταιρείας ή σε οποιαδήποτε Τράπεζα στην έδρα της Εταιρείας και να υποβάλει τα σχετικά έγγραφα της κατάθεσης, καθώς και τυχόν έγγραφο αντιπροσώπευσης στο ταμείο της Εταιρείας τουλάχιστον πέντε (5) ημέρες πριν από την ημερομηνία σύγκλησης της Τακτικής Γενικής Συνέλευσης.

Ρόδος 5 Ιουνίου 2006
ΑΠΟ ΤΟ ΔΙΟΙΚΗΤΙΚΟ ΣΥΜΒΟΥΛΙΟ

ΠΡΟΣΚΛΗΣΗ

Των μετόχων της ανώνυμης εταιρίας με την επωνυμία «ΤΟΥΡΙΣΤΙΚΑΙ ΕΠΙΧΕΙΡΗΣΕΙΣ ΜΕΣΟΓΕΙΟΥ Α.Ε.»

Σύμφωνα με το νόμο και το καταστατικό της εταιρίας καλούνται οι μέτοχοι σε τακτική γενική συνέλευση στις 30 Ιουνίου, ημέρα Παρασκευή και ώρα 11 π.μ. στα γραφεία της εταιρίας, που είναι μέσα στο ξενοδοχείο «ENTEN POK», με τα πιο κάτω θέματα ημερήσιας διάταξης:

Υποβολή και έγκριση της έκθεσης του Διοικητικού Συμβουλίου και των ελεγκτών για τον ισολογισμό χρήσης 1-1-2005 έως 31-12-2005 και τα πεπραγμένα της χρήσης αυτής.

Υποβολή και έγκριση του ισολογισμού χρήσης 1-1-2005 έως 31-12-2005, των οικονομικών καταστάσεων του λογαριασμού αποτελεσμάτων χρήσης και του προσαρτήματος.

Απαλλαγή του Διοικητικού Συμβουλίου και των ελεγκτών από κάθε ευθύνη για τη χρήση 1-1-2005 έως 31-12-2005.

Εκλογή ενός τακτικού και ενός αναπληρωματικού ελεγκτού για τη χρήση 2006 από τον κατάλογο του Σώματος Ορκωτών Λογιστών.

Οι Μέτοχοι πρέπει να συμμορφωθούν προς τις διατάξεις του Νόμου και του Καταστατικού για να λάβουν μέρος στις εργασίες της τακτικής συνέλευσης και ψηφίσουν για τη λήψη αποφάσεων επί των θεμάτων της ημερήσιας διάταξης.

Ρόδος 10 Απριλίου 2006
Το Διοικητικό Συμβούλιο

ΕΜΠΟΡΙΚΕΣ ΕΠΙΧΕΙΡΗΣΕΙΣ ΕΝΔΥΣΗ Ε.Π.Ε.

ΙΣΟΛΟΓΙΣΜΟΣ 31ης ΔΕΚΕΜΒΡΙΟΥ 2005 - ΕΤΑΙΡΙΚΗ ΧΡΗΣΗ (1 ΙΑΝΟΥΑΡΙΟΥ - 31 ΔΕΚΕΜΒΡΙΟΥ 2005)

ΕΝΕΡΓΗΤΙΚΟ	Ποσά κλειομένης χρήσεως 2005			Ποσά προηγουμένης χρήσεως 2004		
Γ. ΠΑΓΙΟ ΕΝΕΡΓΗΤΙΚΟ	Αξία Κτήσ.	Αποσβέσ.	Αναπ. Αξία	Αξία Κτήσ.	Αποσβέσ.	Αναπ. Αξία
II. Ενσώματες ακινητοποιήσεις:						
3. Κτίρια και τεχνικά έργα	23.150,00	379,20	22.770,80	0,00	0,00	0,00
6. Επιπλα και λοιπός εξοπλισμός	90.560,71	28.904,67	61.656,04	36.591,61	16.822,26	19.769,35
Σύνολο ακινητοποιήσεων (ΓΙΙ)	113.710,71	29.283,87	84.426,84	36.591,61	16.822,26	19.769,35
Δ. ΚΥΚΛΟΦΟΡΟΥΝ ΕΝΕΡΓΗΤΙΚΟ						
I. Αποθέματα:						
1. Εμπορεύματα			785.127,35			515.248,15
4. Πρώτες και βοηθητικές ύλες			1.201,50			1.251,18
			786.328,85			516.499,33
II. Απαιτήσεις:						
1. Πελάτες			955,00			0,00
11. Χρεώστες διάφοροι			42.775,51			19.367,46
			43.730,51			19.367,46
IV. Διαθέσιμα						
1. Ταμείο			29.245,16			170.812,30
3. Καταθέσεις Οψεως και Προθεσμίας			4.524,44			34.524,44
			33.769,60			205.336,74
Σύνολο κυκλοφ. Ενεργητ. (ΔΙ+ΔΙΙ+ΔΙV)			863.828,96			741.203,53
Γενικό σύνολο Ενεργητικού (Γ+Δ)			948.255,80			760.972,88

ΠΑΘΗΤΙΚΟ	Ποσά κλειομ. χρήσ. 2005	Ποσά προηγ. χρήσ. 2004
Α. ΙΔΙΑ ΚΕΦΑΛΑΙΑ		
I. Κεφάλαιο Εταιρικό		
1. Καταβεβλημένο	58.694,06	58.694,06
IV. Αποθεματικά κεφάλαια:		
1. Τακτικό αποθεματικό	5.756,52	5.456,52
V. Αποτελέσματα εις νέο:		
Υπόλοιπο κερδών χρήσεως εις νέο	0,00	5.750,29
Σύνολο ιδίων κεφαλαίων	64.450,58	69.900,87
Γ. ΥΠΟΧΡΕΩΣΕΙΣ		
II. Βραχυπρόθεσμες Υποχρεώσεις:		
1. Προμηθευτές	588.158,41	361.681,93
2α. Επιταγές πληρωτέες	263.234,66	303.216,48
5. Υποχρεώσεις από φόρους-τέλη	14.733,91	15.328,10
6. Ασφαλιστικοί Οργανισμοί	2.708,93	2.754,28
11. Πιστωτές Διάφοροι	14.969,31	8.091,22
Σύνολο υποχρεώσεων (ΓΙΙ)	883.805,22	691.072,01
Γενικό σύν. Παθητικού (Α+Γ)	948.255,80	760.972,88

ΚΑΤΑΣΤΑΣΗ ΛΟΓΑΡΙΑΣΜΟΥ ΑΠΟΤΕΛΕΣΜΑΤΩΝ ΧΡΗΣΕΩΣ
31ης ΔΕΚΕΜΒΡΙΟΥ 2005 (1 ΙΑΝΟΥΑΡΙΟΥ - 31 ΔΕΚΕΜΒΡΙΟΥ 2005)

		Ποσά κλειομ. χρήσ. 2005		Ποσά προηγ. χρήσ. 2004
I. ΑΠΟΤΕΛΕΣΜΑΤΑ ΕΚΜΕΤΑΛΛΕΥΣΕΩΣ				
Κύκλος εργασιών (πωλήσεις)		657.280,79		607.055,28
Μείον: Κόστος πωλήσεων		476.445,31		456.668,93
Μικτά Αποτελέσματα (κέρδη) εκμεταλλεύσεως		180.835,48		150.386,35
Μείον: 1. Εξοδα διοικητικής λειτουργίας	34.396,36		13.905,62	
3. Εξοδα λειτουργίας διαθέσεως	137.585,44	171.981,80	125.150,59	139.056,21
Μερικά αποτελέσματα (κέρδη) εκμεταλλεύσεως		8.853,68		11.330,14
II. Εκτακτα αποτελέσματα				
Μείον: 3. Εξοδα προηγ. χρήσεων		52,18		312,35
Οργανικά και έκτακτα αποτελέσματα (κέρδη)		8.801,50		11.017,79
Μείον: Σύνολο αποσβέσ. πάγιων στοιχείων	12.461,61		8.279,07	
Μείον: Οι από αυτές ενσωμ. στο λειτ. κόστος	12.461,61	0,00	8.279,07	0,00
ΚΑΘΑΡΑ ΑΠΟΤΕΛ/ΤΑ (κέρδη) ΧΡΗΣΕΩΣ ΠΡΟ ΦΟΡΩΝ		8.801,50		11.017,79

ΠΙΝΑΚΑΣ ΔΙΑΘΕΣΕΩΣ ΑΠΟΤΕΛΕΣΜΑΤΩΝ

	Ποσά κλειομ. χρήσ. 2005	Ποσά προηγ. χρήσ. 2004
Καθαρά αποτελ/τα (κέρδη) χρήσ.	8.801,50	11.017,79
Πλέον: Υπόλοιπο αποτελεσμάτων (κερδών) προηγ. χρήσεων	5.750,29	-2.171,19
Σύνολο	14.551,79	8.846,60
Μείον: 1. Φόρος εισοδήματος	2.833,15	3.096,31
Κέρδη προς διάθεση	11.718,64	5.750,29
Η διάθεση των κερδών γίνεται ως εξής:		
1. Τακτικό αποθεματικό	300,00	0,00
8. Υπόλοιπο κερδών εις νέο	11.418,64	5.750,29
	11.718,64	5.750,29

Η Διαχειρίστρια
CATHRIN KOTELLIS

Ο Προϊστάμενος Λογιστηρίου
ΕΥΑΓ. ΚΑΛΑΘΕΝΟΣ

Ηλεκτρονική Στοιχειοθεσία & Δημοσιεύσεις Ισολογισμών «Η ΔΡΑΣΙΣ», Τηλ. 63.790 - 64.393 - 64.200 κ. Μαριά

ΤΟΥΡΙΣΤΙΚΕΣ ΝΑΥΤΙΛΙΑΚΕΣ ΞΕΝΟΔΟΧΕΙΑΚΕΣ ΕΜΠΟΡΙΚΕΣ ΟΙΚΟΔΟΜΙΚΕΣ ΚΑΤΑΣΚΕΥΑΣΤΙΚΕΣ ΕΠΙΧΕΙΡΗΣΕΙΣ ΑΝΕΓΕΡΣΙΣ Α.Ε.

Μ.Α.Ε. 55092/80/Β/03/18

ΙΣΟΛΟΓΙΣΜΟΣ 31ης ΔΕΚΕΜΒΡΙΟΥ 2005 - 2η ΕΤΑΙΡΙΚΗ ΧΡΗΣΗ (1 ΙΑΝΟΥΑΡΙΟΥ - 31 ΔΕΚΕΜΒΡΙΟΥ 2005)

ΕΝΕΡΓΗΤΙΚΟ	Ποσά κλειομένης χρήσεως 2005			Ποσά προηγουμ. χρήσεως 2004		
Β. ΕΞΟΔΑ ΕΓΚΑΤΑΣΤΑΣΕΩΣ	Αξία Κτήσ.	Αποσβέσ.	Αναπ. Αξία	Αξία Κτήσ.	Αποσβέσ.	Αναπ. Αξία
1. Εξοδα ιδρύσεως & Α' εγκατ.	920,74	0,00	920,74	920,74	0,00	920,74
4. Λοιπά έξοδα εγκαταστάσεως	14.152,60	4.152,06	10.000,54	10.061,39	1.259,67	8.801,72
	15.073,34	4.152,06	10.921,28	10.982,13	1.259,67	9.722,46
Γ. ΠΑΓΙΟ ΕΝΕΡΓΗΤΙΚΟ						
II. Ενσώματες ακινητοποιήσεις:						
1. Γήπεδα - Οικόπεδα	27.220,57	0,00	27.220,57	27.220,57	0,00	27.220,57
4. Μηχαν/τα - Τεχνικές Εγκαταστ. και λοιπός μηχαν. εξοπλισμός	141.242,96	52.269,29	88.973,67	139.144,60	30.954,49	108.190,11
5. Μεταφορικά Μέσα	85.001,19	31.344,25	53.656,94	55.225,53	11.801,54	43.423,99
6. Επιπλα και λοιπός εξοπλισμός	40.384,74	21.593,43	18.791,31	21.733,26	9.122,70	12.610,56
Σύνολο Ακινητοποιήσεων (ΓΙΙ)	293.849,46	105.206,97	188.642,49	243.323,96	51.878,73	191.445,23
III. Συμμετ. & άλλες μακροπρόθ. χρηματοοικονομικές απαιτήσεις:						
7. Λοιπές μακροπρόθεσμες απαιτήσεις			1.003,72			546,86
Σύνολο Παγίου Ενεργητικού (ΓΙΙ+ΓΙΙΙ)			189.646,21			191.992,09
Δ. ΚΥΚΛΟΦΟΡΟΥΝ ΕΝΕΡΓΗΤΙΚΟ						
I. Αποθέματα:						
2. Προϊόντα έτοιμα και ημιτελή			597.259,97			0,00
3. Παραγωγή σε εξέλιξη			160.911,67			646.446,68
5. Προκαταβολές για αγορές αποθεμάτων			73.458,85			129.630,00
			831.630,49			776.076,68
II. Απαιτήσεις:						
1. Πελάτες			238.138,79			127.882,30
3α. Επιταγές εισπρακτέες μεταχρον.			19.371,02			194.080,30
11. Χρεώστες Διάφοροι			53.972,82			5.309,93
			311.482,63			327.272,53
III. Χρεόγραφα						
3. Λοιπά Χρεόγραφα			270,00			270,00
IV. Διαθέσιμα						
1. Ταμείο			55.405,75			57.846,95
3. Καταθέσεις όψεως και προθεσμίας			132.906,73			28.672,29
			188.312,48			86.519,24
Σύνολο Κυκλοφ. Ενεργητ. (ΔΙ+ΔΙΙ+ΔΙΙΙ+ΔΙV)			1.331.695,60			1.190.138,45
Ε. ΜΕΤΑΒΑΤΙΚΟΙ ΛΟΓΑΡ. ΕΝΕΡΓΗΤΙΚΟΥ						
1. Εξοδα Επομένων Χρήσεων			1.991,03			1.840,85
Γενικό Σύνολο Ενεργητικού (Β+Γ+Δ+Ε)			1.534.254,12			1.393.693,85
ΛΟΓΑΡΙΑΣΜΟΙ ΤΑΞΕΩΣ ΧΡΕΩΣΤΙΚΟΙ						
2. Χρεωστικοί λογ/μοί εγγυήσεων			200.000,00			200.000,00

ΠΑΘΗΤΙΚΟ	Ποσά κλειομ. χρήσ. 2005	Ποσά προηγ. χρήσ. 2004
Α. ΙΔΙΑ ΚΕΦΑΛΑΙΑ		
I. Κεφάλαιο μετοχικό (10.000 μετοχές των 10 ευρώ)		
1. Καταβεβλημένο	100.000,00	100.000,00
IV. Αποθεματικά κεφάλαια:		
1. Τακτικό αποθεματικό	9.814,34	5.000,00
VI. Ποσά προορισμένα για αύξηση κεφαλαίου:		
1. Καταθέσεις μετόχων	100.000,00	0,00
Σύνολο ιδίων κεφαλαίων	209.814,34	105.000,00
Γ. ΥΠΟΧΡΕΩΣΕΙΣ		
I. Μακροπρόθεσμες Υποχρεώσεις:		
2. Δάνεια Τραπεζών	343.595,61	370.088,45
II. Βραχυπρόθεσμες Υποχρεώσεις:		
1. Προμηθευτές	181.264,92	81.730,42
2α. Επιταγές πληρωτέες μεταχρον.	400.615,85	600.626,70
3. Τράπεζες λ/βραχ. υποχρεώσ.	61.653,22	53.179,41
4. Προκαταβολές Πελατών	47.495,28	56.330,32
5. Υποχρεώσεις από φόρους-τέλη	82.634,39	35.169,53
6. Ασφαλιστικοί οργανισμοί	363,40	2.184,01
10. Μερίσματα πληρωτέα	156.109,47	64.636,96
11. Πιστωτές διάφοροι	50.707,64	20.707,64
	980.844,17	914.564,99
Σύνολο Υποχρεώσεων (ΓΙ+ΓΙΙ)	1.324.439,78	1.284.653,44
Δ. ΜΕΤΑΒΑΤΙΚΟΙ ΛΟΓ. ΠΑΘΗΤΙΚΟΥ		
3. Λοιποί μεταβατικοί λογαριασμοί	0,00	4.040,41
Γενικό Σύν. Παθητικού (Α+Γ+Δ)	1.534.254,12	1.393.693,85
ΛΟΓΑΡΙΑΣΜΟΙ ΤΑΞΕΩΣ ΠΙΣΤΩΤΙΚΟΙ		
2. Πιστωτικοί λογ/μοί εγγυήσεων	200.000,00	200.000,00

ΚΑΤΑΣΤΑΣΗ ΛΟΓΑΡΙΑΣΜΟΥ ΑΠΟΤΕΛΕΣΜΑΤΩΝ ΧΡΗΣΕΩΣ
31ης ΔΕΚΕΜΒΡΙΟΥ 2005 (1 ΙΑΝΟΥΑΡΙΟΥ - 31 ΔΕΚΕΜΒΡΙΟΥ 2005)

		Ποσά κλειομ. χρήσ. 2005		Ποσά προηγ. χρήσ. 2004
I. ΑΠΟΤΕΛΕΣΜΑΤΑ ΕΚΜΕΤΑΛΛΕΥΣΕΩΣ				
Κύκλος εργασιών (πωλήσεις)		1.355.149,01		1.057.583,89
Μείον: Κόστος πωλήσεων		1.107.021,94		907.001,70
Μικτά Αποτελέσματα (κέρδη) Εκμεταλλεύσεως		248.127,07		150.582,19
Μείον: 1. Εξοδα διοικητικής λειτουργίας	44.154,64		13.922,24	
3. Εξοδα λειτουργίας διαθέσεως	30.853,28	75.007,92	6.154,27	20.076,51
Μερικά αποτελέσματα (κέρδη) Εκμεταλλεύσεως		173.119,15		130.505,68
Πλέον: 2. Εσοδα χρεογράφων	3.942,56		0,00	
4. Πιστωτικοί τόκοι και συναφή έσοδα	376,28	4.318,84	4.188,28	4.188,28
Μείον: 3. Χρεωστικοί τόκοι και συναφή έξοδα		35.179,40		26.952,06
Ολικά αποτελέσματα (κέρδη) εκμεταλλεύσεως		142.258,59		107.741,90
Πλέον: 2. Εκτακτα κέρδη		611,55		0,00
Μείον: 1. Εκτακτα και ανόργανα έξοδα	785,28		491,52	
2. Εκτακτες ζημίες	486,55	1.271,83	116,59	608,11
Οργανικά και έκτακτα αποτελέσματα (κέρδη)		141.598,31		107.133,79
Μείον: Σύνολο αποσβέσεων πάγιων στοιχείων	47.484,26		53.138,40	
Μείον: Οι από αυτές ενσωμ. στο λειτ. κόστος	47.484,26	0,00	53.138,40	0,00
ΚΑΘΑΡΑ ΑΠΟΤΕΛ/ΤΑ (κέρδη) ΧΡΗΣΕΩΣ προ φόρων		141.598,31		107.133,79

ΠΙΝΑΚΑΣ ΔΙΑΘΕΣΕΩΣ ΑΠΟΤΕΛΕΣΜΑΤΩΝ

	Ποσά κλειομ. χρήσ. 2005	Ποσά προηγ. χρήσ. 2004
Καθαρά αποτελ. (κέρδη) χρήσεως	141.598,31	107.133,79
Σύνολο	141.598,31	107.133,79
Μείον: 1. Φόρος εισοδήματος	45.311,46	37.496,83
Κέρδη προς διάθεση	96.286,85	69.636,96
Η διάθεση των κερδών γίνεται ως εξής:		
1. Τακτικό αποθεματικό	4.814,34	5.000,00
2. Πρώτο μέρισμα	91.472,51	64.636,96
	96.286,85	69.636,96

Η Πρόεδρος του Δ.Σ.
ΝΙΚΟΛΑΟΥ ΚΑΛΥΨΩ
ΑΔΤ Θ 873220

Η Διευθύνουσα Σύμβουλος
ΑΡΦΑΡΑ ΕΛΕΥΘΕΡΙΑ
ΑΔΤ Π 140319

Ο Λογιστής
ΧΑΤΖΗΔΙΑΚΟΣ ΓΕΩΡΓΙΟΣ
ΑΔΤ ΑΑ 342845

Ηλεκτρονική Στοιχειοθεσία & Δημοσιεύσεις Ισολογισμών «Η ΔΡΑΣΙΣ», Τηλ. 63.790 - 64.393 - 64.200 κ. Μαριά

ΠΡΟΣΚΛΗΣΗ ΣΥΓΚΛΗΣΗΣ ΤΩΝ ΜΕΤΟΧΩΝ ΤΗΣ ΑΝΩΝΥΜΗΣ ΕΤΑΙΡΙΑΣ "Ε.Τ.Β.Τ.Ε. ΜΑΥΡΟΥΔΗΣ Α.Ε." ΣΕ ΕΤΗΣΙΑ ΤΑΚΤΙΚΗ ΓΕΝΙΚΗ ΣΥΝΕΛΕΥΣΗ

Σύμφωνα με το Ν. 2190/1920 και το Καταστατικό της εταιρίας καλούνται την 30η Ιουνίου 2006 ημέρα Παρασκευή και ώρα 07:00 μ.μ. οι μέτοχοι της Ανώνυμης Εταιρίας "Ε.Τ.Β.Τ.Ε. ΜΑΥΡΟΥΔΗΣ Α.Ε." στο γραφείο του Δικηγόρου Μπέη Βασίλη επί της Καρπάθου 23 στη Ρόδο, σε ετήσια τακτική Γενική Συνέλευση με θέματα ημερήσιας διάταξης:

1. Υποβολή και έγκριση της έκθεσης πεπραγμένων του Διοικητικού Συμβουλίου των οικονομικών καταστάσεων της εταιρίας για τη χρήση 1/1 - 31/12/2005.
2. Απαλλαγή των μελών του Διοικητικού Συμβουλίου και των Ελεγκτών της εταιρίας από κάθε ευθύνη αποζημιώσεως για τη χρήση 2005.
3. Εκλογή Ελεγκτών για τον έλεγχο της χρήσης 1/1 - 31/12/2006.
4. Κεφαλαιοποίηση της υπεραξίας από την αναπροσαρμογή της αξίας των ακινήτων την 31/12/2004 σύμφωνα με τον Ν. 2065/1992.
5. Διάφορα θέματα και ανακοινώσεις.

Παρακαλούνται οι μέτοχοι που επιθυμούν να παραβρεθούν στη Συνέλευση, όπως συμμορφωθούν με τα προβλεπόμενα από το άρθρο 12 του καταστατικού.

Ρόδος 26 Μαΐου 2006
Ο πρόεδρος του Δ.Σ.

Π. ΧΡΥΣΟΧΟΪΔΗΣ - Μ. ΧΑΛΚΙΟΠΟΥΛΟΣ Α.Ε. ΞΕΝΟΔΟΧΕΙΑΚΑΙ ΚΑΙ ΤΟΥΡΙΣΤΙΚΑΙ ΕΠΙΧΕΙΡΗΣΕΙΣ

ΠΡΟΣΚΛΗΣΗ

Των μετόχων σε Τακτική Γενική Συνέλευση

Καλούνται οι κ.κ. μέτοχοι σε τακτική Γενική Συνέλευση, που θα γίνει την 30ην Ιουνίου 2006, ημέρα Παρασκευή και ώρα 7.00 μ.μ. στα γραφεία της εταιρείας εντός του ξενοδοχείου AYPA BEACH στην Ιξιά Ιαλυσού Ρόδου, με θέματα ημερησίας διάταξης:

1. Υποβολή και έγκριση του Ισολογισμού της 31.12.2005 μετά των επ' αυτού εκθέσεων του Διοικητικού Συμβουλίου και των Ελεγκτών.
2. Απαλλαγή του Διοικητικού Συμβουλίου και των Ελεγκτών από κάθε ευθύνη για την χρήση 1.1.2005 έως 31.12.2005.
3. Εγκριση διανομής αποτελεσμάτων.
4. Εκλογή δύο τακτικών και δύο αναπληρωματικών ελεγκτών για τη χρήση 2006 και καθορισμός της αμοιβής αυτών.
5. Εγκριση συμβάσεως εργασιακής σχέσεως μελών του Διοικητικού Συμβουλίου και καθορισμός των αποδοχών αυτών.
6. Εκλογή νέου Διοικητικού Συμβουλίου.
7. Διάφορα.

Παρακαλούνται οι κ.κ. μέτοχοι, όπως συμμορφωθούν με τις διατάξεις του Νόμου και του Καταστατικού.

Ιαλυσός 08 Απριλίου 2006
Το Διοικητικό Συμβούλιο

Μεγάλη επιχειρησιακή ευκαιρία

Η πρώτη εταιρεία στην κατευθυνόμενη πώληση σε προϊόντα ομορφιάς προσφέρει δωρεάν εγγραφές από 1 Ιουνίου έως 30 Ιουνίου.
Τηλέφωνο επικοινωνίας 6947813753.

ΦΙΛΕΡΗΜΟΣ ΕΠΙΧΕΙΡΗΣΕΙΣ ΤΟΥΡΙΣΜΟΥ Α.Ε.

Μ.Α.Ε 12109/80/Β/86/72 **ΙΣΟΛΟΓΙΣΜΟΣ 31ης ΔΕΚΕΜΒΡΙΟΥ 2005 - ΕΤΑΙΡΙΚΗ ΧΡΗΣΗ (1 ΙΑΝΟΥΑΡΙΟΥ - 31 ΔΕΚΕΜΒΡΙΟΥ 2005)**

ΕΝΕΡΓΗΤΙΚΟ	Ποσά κλειομένης χρήσεως 2005			Ποσά προηγουμ. χρήσεως 2004		
Β. ΕΞΟΔΑ ΕΓΚΑΤΑΣΤΑΣΕΩΣ	Αξία Κτήσ.	Αποσβέσ.	Αναπ. Αξία	Αξία Κτήσ.	Αποσβέσ.	Αναπ. Αξία
1. Εξοδα Ιδρύσεως και Α' Εγκατ.	33.431,48	14.156,56	19.274,92	33.431,48	14.156,56	19.274,92
Γ. ΠΑΓΙΟ ΕΝΕΡΓΗΤΙΚΟ						
ΙΙ. Ενσώματες ακινητοποιήσεις:						
1. Γήπεδα - Οικόπεδα	1.284.795,33	0,00	1.284.795,33	1.284.795,33	0,00	1.284.795,33
3. Κτίρια και Τεχνικά Εργα	6.756.321,64	5.359.206,71	1.397.114,93	6.699.544,43	5.164.772,63	1.534.771,80
4. Μηχ/τα - Τεχνικές Εγκατ/σεις & λοιπός μηχαν. εξοπλισμός	345.780,18	222.600,51	123.179,67	244.680,18	204.158,85	40.521,33
5. Μεταφορικά Μέσα	24.944,56	17.771,15	7.173,41	24.944,56	16.425,48	8.519,08
6. Επιπλα & λοιπός Εξοπλισμός	721.443,41	636.435,32	85.008,09	689.315,88	606.803,16	82.512,72
Σύνολο Παγίου Ενεργητικού	9.133.285,12	6.236.013,69	2.897.271,43	8.943.280,38	5.992.160,12	2.951.120,26
Δ. ΚΥΚΛΟΦ. ΕΝΕΡΓΗΤΙΚΟ						
Ι. Αποθέματα						
1. Εμπορεύματα			3.390,00			3.957,65
ΙΙ. Απαιτήσεις						
1. Πελάτες			218.180,34			24.220,43
11. Χρεώστες διάφοροι			5.068,48			427.346,86
			223.248,82			451.567,29
IV. Διαθέσιμα						
1. Ταμείο			131.903,53			110.128,20
3. Καταθέσεις Οψεως και Προθεσμίας			38.542,38			12.344,32
			170.445,91			122.472,52
Σύνολο Κυκλοφ. Ενεργητ. (ΔΙ+ΔΙΙ+ΔΙV)			397.084,73			577.997,46
Γενικό Σύνολο Ενεργητικού (Β+Γ+Δ)			3.313.631,08			3.548.392,64
ΛΟΓΑΡΙΑΣΜΟΙ ΤΑΞΕΩΣ ΧΡΕΩΣΤΙΚΟΙ						
1. Λογαριασμοί τάξεως ενεργητικού			12.208,70			12.208,70

ΠΑΘΗΤΙΚΟ	Ποσά κλειομ. χρήσ. 2005	Ποσά προηγ. χρήσ. 2004
Α. ΙΔΙΑ ΚΕΦΑΛΑΙΑ		
Ι. Κεφάλαιο Μετοχικό (867.350 μετοχές των 2,94 Ευρώ)		
1. Καταβεβλημένο	2.550.009,00	2.550.009,00
III. Διαφορές αναπροσαρμογής	70.418,20	70.418,20
V. Αποτελέσματα εις νέο:		
Υπόλοιπο κερδών χρήσ. εις νέο	0,00	494.391,41
Υπόλοιπο ζημιών χρήσ. εις νέο	-2.411,57	0,00
Υπόλοιπο ζημιών προηγ. χρήσ.	-2.314.015,27	-2.808.406,68
Σύνολο ιδίων κεφαλαίων	304.000,36	306.411,93
Γ. ΥΠΟΧΡΕΩΣΕΙΣ		
Ι. Μακροπρόθ. Υποχρεώσεις	176.869,05	734.943,24
ΙΙ. Βραχυπρόθ. Υποχρεώσεις:		
1. Προμηθευτές	243.058,67	188.460,76
2α. Επιταγές πληρωτέες	302.146,87	240.732,84
5. Υποχρεώσ. από φόρους-τέλη	171.188,56	184.438,26
6. Ασφαλιστικοί Οργανισμοί	1.699.714,76	1.543.176,46
11. Πιστωτές Διάφοροι	404.925,13	338.721,80
	2.821.033,99	2.495.530,12
Σύνολο Υποχρεώσεων (ΓΙ+ΓΙΙ)	2.997.903,04	3.230.473,36
Δ. ΜΕΤΑΒΑΤ. ΛΟΓ. ΠΑΘΗΤΙΚΟΥ	11.727,68	11.507,35
Γενικό Σύνολο Παθητικού (Α+Γ+Δ)	3.313.631,08	3.548.392,64
ΛΟΓ/ΣΜΟΙ ΤΑΞΕΩΣ ΠΙΣΤΩΤΙΚΟΙ		
1. Λογαριασμ. τάξεως παθητικού	12.208,70	12.208,70

ΚΑΤΑΣΤΑΣΗ ΛΟΓΑΡΙΑΣΜΟΥ ΑΠΟΤΕΛΕΣΜΑΤΩΝ ΧΡΗΣΕΩΣ
31ης ΔΕΚΕΜΒΡΙΟΥ 2005 (1 ΙΑΝΟΥΑΡΙΟΥ - 31 ΔΕΚΕΜΒΡΙΟΥ 2005)

		Ποσά κλειομ. χρήσ. 2005		Ποσά προηγ. χρήσ. 2004
Ι. ΑΠΟΤΕΛΕΣΜΑΤΑ ΕΚΜΕΤΑΛΛΕΥΣΕΩΣ				
Κύκλος εργασιών (πωλήσεις)		1.452.339,69		1.260.665,53
Μείον: Κόστος πωλήσεων		1.450.156,06		1.276.902,32
Μικτά Αποτελέσματα (ζημίες) Εκμεταλλεύσεως		2.183,63		-16.236,79
Πλέον: Αλλα έσοδα εκμεταλλεύσεως		68.800,00		31.605,00
Σύνολο		70.983,63		15.368,21
Μείον: 1. Εξοδα διοικητικής λειτουργίας		41.049,96		11.981,74
Μερικά αποτελέσματα (κέρδη) Εκμεταλλεύσεως		29.933,67		3.386,47
Μείον: 3. Χρεωστικοί τόκοι και συναφή έξοδα		7.283,00		3.637,14
Ολικά αποτελέσματα (κέρδη) εκμεταλλεύσεως		22.650,67		-250,67
ΙΙ. Μείον: Εκτακτα αποτελέσματα				
1. Εκτακτα και ανόργανα έξοδα		25.062,24		307,57
Οργανικά και έκτακτα αποτελέσματα (ζημίες)		-2.411,57		-558,24
Μείον: Σύνολο αποσβέσεων πάγιων στοιχείων	242.271,49		261.315,60	
Μείον: Οι από αυτές ενσωμ. στο λειτουρ. κόστος	242.271,49	0,00	261.315,60	0,00
ΚΑΘΑΡΑ ΑΠΟΤΕΛΕΣΜΑΤΑ (ζημίες) ΧΡΗΣΕΩΣ		-2.411,57		-558,24

Ο Πρόεδρος και Δ.Σύμβουλος
Σταύρος Ι. Καμπουράκης

Η Αντιπρόεδρος και Δ.Σ.
Ζηνοβία Σ. Καμπουράκη

Ο Λογιστής
Γεώργιος Χ. Κασέκας

Ηλεκτρονική Στοιχειοθεσία & Δημοσιεύσεις Ισολογισμών «Η ΔΡΑΣΙΣ», Τηλ. 63.790 - 64.393 - 64.200 κ. Μαριά

ΕΥΡΩΔΟΜΙΚΗ Α.Ε. ΕΜΠΟΡΙΚΗ - ΒΙΟΤΕΧΝΙΚΗ & ΤΕΧΝΙΚΗ ΑΝΩΝΥΜΗ ΕΤΑΙΡΕΙΑ

Μ.Α.Ε 19198/80/Β/89/30 **ΙΣΟΛΟΓΙΣΜΟΣ 31ης ΔΕΚΕΜΒΡΙΟΥ 2005 - 16η ΕΤΑΙΡΙΚΗ ΧΡΗΣΗ (1 ΙΑΝΟΥΑΡΙΟΥ - 31 ΔΕΚΕΜΒΡΙΟΥ 2005)**

ΕΝΕΡΓΗΤΙΚΟ	Ποσά κλειομένης χρήσεως 2005			Ποσά προηγουμ. χρήσεως 2004		
Β. ΕΞΟΔΑ ΕΓΚΑΤΑΣΤΑΣΕΩΣ	Αξία Κτήσ.	Αποσβέσ.	Αναπ. Αξία	Αξία Κτήσ.	Αποσβέσ.	Αναπ. Αξία
1. Εξοδα ιδρύσεως & Α' εγκατ.	15.455,99	2.408,53	13.047,46	15.455,99	928,63	14.527,36
Γ. ΠΑΓΙΟ ΕΝΕΡΓΗΤΙΚΟ						
ΙΙ. Ενσώματες ακινητοποιήσεις:						
1. Κτίρια & εγκ/σεις κτιρίων	78.862,22	14.353,72	64.508,50	67.962,22	10.728,52	57.233,70
4. Μηχ/τα - Τεχνικές εγκαταστ. και λοιπός μηχαν. εξοπλισμός	6.667,92	6.667,89	0,03	6.667,92	6.667,89	0,03
5. Μεταφορικά μέσα	85.038,06	84.793,19	244,87	75.538,06	74.091,43	1.446,63
6. Επιπλα και λοιπός εξοπλισμός	92.022,72	36.606,58	55.416,14	52.372,58	28.653,81	23.718,77
Σύνολο ακινητοποιήσεων (ΓΙΙ)	262.590,92	142.421,38	120.169,54	202.540,78	120.141,65	82.399,13
Δ. ΚΥΚΛΟΦΟΡΟΥΝ ΕΝΕΡΓΗΤΙΚΟ						
Ι. Αποθέματα:						
1. Εμπορεύματα - Πρώτες και βοηθ. ύλες			323.523,87			340.464,86
ΙΙ. Απαιτήσεις:						
1. Πελάτες			192.426,00			135.970,42
11. Χρεώστες διάφοροι			88.544,95			74.754,65
12. Συμμετοχές			5.869,41			5.869,41
			286.840,36			216.594,48
IV. Διαθέσιμα						
1. Ταμείο			5.805,10			16.608,38
3. Καταθέσεις όψεως και προθεσμίας			4.889,30			1.283,38
			10.694,40			17.891,76
Σύνολο κυκλοφ. Ενεργητ. (ΔΙ+ΔΙΙ+ΔΙV)			621.058,63			574.951,10
Γενικό σύνολο Ενεργητικού (Β+Γ+Δ)			754.275,63			671.877,59

ΠΑΘΗΤΙΚΟ	Ποσά κλειομ. χρήσ. 2005	Ποσά προηγ. χρήσ. 2004
Α. ΙΔΙΑ ΚΕΦΑΛΑΙΑ		
Ι. Κεφάλαιο Μετοχικό (30.000 μετοχές των 1.000 δρχ.)		
1. Καταβεβλημένο	87.900,00	87.900,00
IV. Αποθεματικά κεφάλαια:		
1. Τακτικό αποθεματικό	12.879,35	11.782,01
V. Αποτελέσματα εις νέο:		
Υπόλοιπο κερδών χρήσεως εις νέο	2.111,49	1.783,73
Σύνολο ιδίων κεφαλαίων	102.890,84	101.465,74
Γ. ΥΠΟΧΡΕΩΣΕΙΣ		
ΙΙ. Βραχυπρόθεσμες υποχρεώσεις:		
1. Προμηθευτές	310.220,48	277.163,67
3. Τράπεζες λ/βραχ. υποχρεώσεων	178.247,99	116.190,49
5. Υποχρεώσεις από φόρους - τέλη	12.853,80	19.892,12
6.Ασφαλιστικοί οργανισμοί	5.891,59	8.660,24
10. Μερίσματα πληρωτέα	13.500,00	0,00
11. Πιστωτές διάφοροι	130.670,93	148.505,33
Σύνολο υποχρεώσεων (ΓΙ+ΓΙΙ)	651.384,79	570.411,85
Γενικό σύνολο Παθητικού (Α+Γ)	754.275,63	671.877,59

ΚΑΤΑΣΤΑΣΗ ΛΟΓΑΡΙΑΣΜΟΥ ΑΠΟΤΕΛΕΣΜΑΤΩΝ ΧΡΗΣΕΩΣ
31ης ΔΕΚΕΜΒΡΙΟΥ 2005 (1 ΙΑΝΟΥΑΡΙΟΥ - 31 ΔΕΚΕΜΒΡΙΟΥ 2005)

		Ποσά κλειομ. χρήσ. 2005		Ποσά προηγ. χρήσ. 2004
Ι. ΑΠΟΤΕΛΕΣΜΑΤΑ ΕΚΜΕΤΑΛΛΕΥΣΕΩΣ				
Κύκλος εργασιών (πωλήσεις)		989.866,06		1.047.192,69
Μείον: Κόστος πωλήσεων		720.772,79		801.277,10
Μικτά Αποτελέσματα (κέρδη) εκμεταλλεύσεως		269.093,27		245.915,59
Πλέον: Αλλα έσοδα εκμεταλλεύσεως		8.176,00		0,00
Σύνολο		277.269,27		245.915,59
Μείον: 1. Εξοδα διοικητικής λειτουργίας		242.761,14		208.815,44
Μερικά αποτελέσματα (κέρδη) εκμεταλλεύσεως		34.508,13		37.100,15
Μείον: 3. Χρεωστικοί τόκοι και συναφή έξοδα		12.759,45		4.665,37
Ολικά αποτελέσματα (κέρδη) εκμεταλλεύσεως		21.748,68		32.434,78
ΙΙ. Πλέον: Εκτακτα αποτελέσματα				
1. Εκτακτα και ανόργανα έσοδα	200,00		3.766,00	
2. Εκτακτα κέρδη	0,00	200,00	11.930,73	15.696,73
Οργανικά και έκτακτα αποτελέσματα (κέρδη)		21.948,68		48.131,51
Μείον: Σύνολο αποσβέσεων πάγιων στοιχείων	16.004,70		13.051,13	
Μείον: Οι από αυτές ενσωμ. στο λειτουρ. κόστος	16.004,70	0,00	13.051,13	0,00
ΚΑΘΑΡΑ ΑΠΟΤΕΛΕΣΜΑΤΑ (κέρδη) ΧΡΗΣΕΩΣ προ φόρων		21.948,68		48.131,51

ΠΙΝΑΚΑΣ ΔΙΑΘΕΣΕΩΣ ΑΠΟΤΕΛΕΣΜΑΤΩΝ

	Ποσά κλειομ. χρήσ. 2005	Ποσά προηγ. χρήσ. 2004
Καθαρά αποτελ/τα (κέρδη) χρήσεως	21.948,68	48.131,51
Σύνολο	21.948,68	48.131,51
Μείον: 1. Φόρος εισοδήματος	7.023,58	15.652,95
Κέρδη προς διάθεση	14.925,10	32.478,56
Η διάθεση των κερδών γίνεται ως εξής:		
1. Τακτικό αποθεματικό	1.097,34	2.407,58
2. Πρώτο μέρισμα	13.500,00	30.000,00
8. Υπόλοιπο κερδών εις νέο	327,76	70,98
	14.925,10	32.478,56

Η Πρόεδρος & Διευθ. Σύμβουλος
ΕΛΕΝΗ ΚΡΑΣΣΑ
ΑΔΤ: Ν 938247

Ο Αντιπρόεδρος
ΙΩΑΝΝΗΣ ΝΕΡΑΝΤΖΑΚΗΣ
ΑΔΤ: Π 062197

Ο Προϊστάμενος του Λογιστηρίου
ΙΓΝΑΤΙΟΣ ΧΡΥΣΟΧΟΟΣ
ΑΡ. ΑΔΕΙΑΣ Α ΤΑΞΗΣ 40954

Ηλεκτρονική Στοιχειοθεσία & Δημοσιεύσεις Ισολογισμών «Η ΔΡΑΣΙΣ», Τηλ. 63.790 - 64.393 - 64.200 κ. Μαριά

Η ΔΡΑΣΙΣ - ΙΣΟΛΟΓΙΣΜΟΙ ΑΝΑΚΟΙΝΩΣΕΙΣ

ΞΕΝΟΔΟΧΕΙΑΚΕΣ-ΤΟΥΡΙΣΤΙΚΕΣ & ΕΜΠΟΡΙΚΕΣ ΕΠΙΧΕΙΡΗΣΕΙΣ ΣΤΑΘΗΣ ΑΝΑΣΤΑΣΗΣ Α.Ε.

Μ.Α.Ε. 14565/80/Β/86/378 — **ΙΣΟΛΟΓΙΣΜΟΣ 31ης ΔΕΚΕΜΒΡΙΟΥ 2005 - ΕΤΑΙΡΙΚΗ ΧΡΗΣΗ (1 ΙΑΝΟΥΑΡΙΟΥ - 31 ΔΕΚΕΜΒΡΙΟΥ 2005) (Ποσά σε Ευρώ)**

ΕΝΕΡΓΗΤΙΚΟ	Ποσά κλειομένης χρήσεως 2005			Ποσά προηγουμ. χρήσεως 2004		
Β. ΕΞΟΔΑ ΕΓΚΑΤΑΣΤΑΣΕΩΣ	Αξία Κτήσ.	Αποσβέσ.	Αναπ. Αξία	Αξία Κτήσ.	Αποσβέσ.	Αναπ. Αξία
1. Εξοδα Ιδρύσεως & Α' Εγκατ.	154.186,19	147.697,06	6.489,13	154.186,19	147.697,06	6.489,13
Γ. ΠΑΓΙΟ ΕΝΕΡΓΗΤΙΚΟ						
ΙΙ. Ενσώματες ακινητοποιήσεις:						
1. Γήπεδα - Οικόπεδα	181.464,14	0,00	181.464,14	181.464,14	0,00	181.464,14
3. Κτίρια και Τεχνικά Εργα	1.407.865,45	627.236,91	780.628,54	1.407.865,45	536.328,64	871.536,81
4. Μηχ/τα - Τεχνικές Εγκαταστ.	103.518,13	63.990,01	39.528,12	88.604,93	61.855,14	26.749,79
5. Μεταφορικά Μέσα	45.194,43	36.864,74	8.329,69	45.194,43	31.098,05	14.096,38
6. Επιπλα και λοιπός Εξοπλισμός	295.891,82	220.006,73	75.885,09	285.469,60	188.452,35	97.017,25
Σύνολο Ακινητοποιήσεων (ΓΙΙ)	2.033.933,97	948.098,39	1.085.835,58	2.008.598,55	817.734,18	1.190.864,37
Δ. ΚΥΚΛΟΦΟΡΟΥΝ ΕΝΕΡΓΗΤΙΚΟ						
Ι. Αποθέματα:						
1. Εμπορεύματα			1.414,55			488,00
4. Πρώτες & βοηθ. ύλες - Υλικά συσκευασ.			3.685,91			5.516,28
			5.100,46			6.004,28
ΙΙ. Απαιτήσεις:						
1. Πελάτες			137.773,64			0,00
11. Χρεώστες διάφοροι			75.934,61			90.328,53
			213.708,25			90.328,53
ΙV. Διαθέσιμα						
1. Ταμείο			41.529,43			78.656,01
Σύνολο Κυκλοφ. Ενεργητ. (ΔΙ+ΔΙΙ+ΔΙV)			260.338,14			174.988,82
Γενικό Σύνολο Ενεργητικού (Β+Γ+Δ)			1.352.662,85			1.372.342,32

ΠΑΘΗΤΙΚΟ	Ποσά κλειομ. χρήσ. 2005	Ποσά προηγ. χρήσ. 2004
Α. ΙΔΙΑ ΚΕΦΑΛΑΙΑ		
Ι. Κεφάλαιο Μετοχικό		
1. Καταβεβλημένο	277.022,71	277.022,71
ΙΙΙ. Διαφορές αναπροσαρμογής:		
2. Διαφορές από αναπροσ/γή αξίας λοιπών περιουσιακών στοιχείων	26.471,30	26.471,30
3. Επιχορηγήσεις παγίων επενδύσ.	130.714,37	137.587,17
IV. Αποθεματικά κεφάλαια:		
1. Τακτικό αποθεματικό	2.330,62	2.330,62
V. Αποτελέσματα εις νέο:		
Υπόλοιπο ζημιών χρήσεως εις νέο	-168.034,70	-108.644,29
Υπόλοιπο ζημιών προηγ. χρήσεων	-62.889,30	-59.390,41
VI. Ποσά για αύξηση κεφαλαίου:		
1. Καταθέσεις μετόχων	177.549,52	177.549,52
Σύνολο ιδίων κεφαλαίων	383.164,52	452.926,62
Γ. ΥΠΟΧΡΕΩΣΕΙΣ		
Ι. Μακροπρόθεσμες Υποχρεώσεις:		
2. Δάνεια Τραπεζών	533.333,00	600.000,00
ΙΙ. Βραχυπρόθεσμες Υποχρεώσεις:		
1. Προμηθευτές	10.486,90	1.178,05
3. Τράπεζες λογ. βραχ. υποχρεώσ.	312.149,18	202.588,66
5. Υποχρεώσεις από φόρους-τέλη	51.712,28	41.112,29
6. Ασφαλιστικοί Οργανισμοί	12.625,38	8.686,44
11. Πιστωτές διάφοροι	44.281,81	57.374,48
	431.255,55	310.939,92
Σύνολο Υποχρεώσεων (ΓΙ+ΓΙΙ)	964.588,55	910.939,92
Δ. ΜΕΤΑΒΑΤΙΚΟΙ ΛΟΓ. ΠΑΘΗΤΙΚΟΥ		
2. Εξοδα χρήσεως δουλευμένα	4.909,78	8.475,78
Γενικό Σύν. Παθητικού (Α+Γ+Δ)	1.352.662,85	1.372.342,32

ΣΗΜΕΙΩΣΗ: Εγινε αναπροσαρμογή της αξίας των ακινήτων της εταιρείας σύμφωνα με το Ν. 2065/92 και Ν. 3296/04 την 31.12.2004.

ΚΑΤΑΣΤΑΣΗ ΛΟΓΑΡΙΑΣΜΟΥ ΑΠΟΤΕΛΕΣΜΑΤΩΝ ΧΡΗΣΕΩΣ
31ης ΔΕΚΕΜΒΡΙΟΥ 2005 (1 ΙΑΝΟΥΑΡΙΟΥ - 31 ΔΕΚΕΜΒΡΙΟΥ 2005)

		Ποσά κλειομ. χρήσ. 2005		Ποσά προηγ. χρήσ. 2004
Ι. ΑΠΟΤΕΛΕΣΜΑΤΑ ΕΚΜΕΤΑΛΛΕΥΣΕΩΣ				
Κύκλος εργασιών (πωλήσεις)		378.854,71		428.837,19
Μείον: Κόστος πωλήσεων		89.209,19		112.815,26
Μικτά Αποτελ/τα (κέρδη) Εκμεταλλεύσεως		289.645,52		316.021,93
Μείον: 1. Εξοδα διοικητικής λειτουργίας	23.521,64		38.220,97	
3. Εξοδα λειτουργίας διαθέσεως	256.259,91	279.781,55	337.570,64	375.791,61
Μερικά αποτελ/τα (κέρδη) Εκμεταλλεύσεως		9.863,97		-59.769,68
Μείον: 3. Χρεωστικοί τόκοι και συναφή έξοδα		79.626,07		44.639,41
Ολικά αποτελέσματα (ζημίες) εκμεταλλεύσεως		-69.762,10		-104.409,09
ΙΙ. Πλέον: Εκτακτα και ανόργανα έσοδα		6.872,80		6.872,80
Οργανικά και έκτακτα αποτελέσματα (ζημίες)		-62.889,30		-97.536,29
Μείον: Σύνολο αποσβέσεων πάγιων στοιχείων	130.364,21		158.654,55	
Μείον: Οι από αυτές ενσωματ. στο λειτουρ. κόστος	130.364,21	0,00	158.654,55	0,00
ΚΑΘΑΡΑ ΑΠΟΤΕΛ/ΤΑ (ζημίες) ΧΡΗΣΕΩΣ ΠΡΟ ΦΟΡΩΝ		-62.889,30		-97.536,29

ΠΙΝΑΚΑΣ ΔΙΑΘΕΣΕΩΣ ΑΠΟΤΕΛΕΣΜΑΤΩΝ

	Ποσά κλειομ. χρήσ. 2005	Ποσά προηγ. χρήσ. 2004
Καθαρά αποτελ. (ζημίες) χρήσεως	-62.889,30	-97.536,29
Πλέον: Υπόλοιπο αποτελεσμάτων (ζημιών) προηγούμενων χρήσεων	-168.034,70	-59.390,41
Μείον: Διαφορές φορολογικού ελέγχου προηγ. χρήσεων	0,00	11.108,00
Ζημίες εις νέο	-230.924,00	-168.034,70

Ο Πρόεδρος του Δ.Σ. & Διευθ. Σύμβουλος
ΕΥΣΤΑΘΙΟΣ ΑΝΑΣΤΑΣΗΣ
ΑΔΤ Μ. 931713

Η Αντιπρόεδρος
ΣΤΑΜΑΤΙΑ ΑΝΑΣΤΑΣΗ
ΑΔΤ Μ. 930679

Ο Προϊστάμενος του Λογιστηρίου
ΓΕΩΡΓΙΟΣ ΝΙΚ. ΜΑΝΙΟΣ
ΑΔΤ Μ. 937625

Ηλεκτρονική Στοιχειοθεσία & Δημοσιεύσεις Ισολογισμών «Η ΔΡΑΣΙΣ», Τηλ. 63.790 - 64.393 - 64.200 κ. Μαριά

ΥΠΗΡΕΣΙΕΣ ΨΥΧΑΓΩΓΙΑΣ Ε.Π.Ε.

ΙΣΟΛΟΓΙΣΜΟΣ 31ης ΔΕΚΕΜΒΡΙΟΥ 2005 - ΕΤΑΙΡΙΚΗ ΧΡΗΣΗ (1 ΙΑΝΟΥΑΡΙΟΥ - 31 ΔΕΚΕΜΒΡΙΟΥ 2005)

ΕΝΕΡΓΗΤΙΚΟ	Ποσά κλειομένης χρήσεως 2005			Ποσά προηγουμ. χρήσεως 2004		
Β. ΕΞΟΔΑ ΕΓΚΑΤΑΣΤΑΣΕΩΣ	Αξία Κτήσ.	Αποσβέσ.	Αναπ. Αξία	Αξία Κτήσ.	Αποσβέσ.	Αναπ. Αξία
1. Εξοδα Ιδρύσεως & Α' Εγκατ.	780,34	0,00	780,34	780,34	0,00	780,34
Γ. ΠΑΓΙΟ ΕΝΕΡΓΗΤΙΚΟ						
ΙΙ. Ενσώματες ακινητοποιήσεις:						
3. Κτίρια και Τεχνικά Εργα	61.133,71	12.253,25	48.880,46	51.527,76	6.197,62	45.330,14
6. Επιπλα και λοιπός Εξοπλισμός	252.590,48	138.508,07	114.082,41	153.791,17	86.062,47	67.728,70
Σύνολο Ακινητοποιήσεων (ΓΙΙ)	313.724,19	150.761,32	162.962,87	205.318,93	92.260,09	113.058,84
Δ. ΚΥΚΛΟΦΟΡΟΥΝ ΕΝΕΡΓΗΤΙΚΟ						
Ι. Αποθέματα:						
4. Πρώτες και βοηθητικές ύλες			2.334,62			3.110,08
ΙΙ. Απαιτήσεις:						
1. Πελάτες			0,00			16.600,00
11. Χρεώστες Διάφοροι			54.705,95			46.578,20
			54.705,95			63.178,20
ΙV. Διαθέσιμα						
1. Ταμείο			60.184,88			8.235,94
3. Καταθέσεις Οψεως και Προθεσμίας			2.385,97			646,90
			62.570,85			8.882,84
Σύνολο Κυκλοφ. Ενεργητ. (ΔΙ+ΔΙΙ+ΔΙV)			119.611,42			75.171,12
Ε. ΜΕΤΑΒΑΤΙΚΟΙ ΛΟΓΑΡ. ΕΝΕΡΓΗΤΙΚΟΥ						
1. Εξοδα Επομένων Χρήσεων			29.038,86			38.718,48
Γενικό Σύνολο Ενεργητικού (Β+Γ+Δ+Ε)			312.393,49			227.728,78

ΠΑΘΗΤΙΚΟ	Ποσά κλειομ. χρήσ. 2005	Ποσά προηγ. χρήσ. 2004
Α. ΙΔΙΑ ΚΕΦΑΛΑΙΑ		
Ι. Κεφάλαιο Εταιρικό		
1. Καταβεβλημένο	17.608,21	17.608,21
V. Αποτελέσματα εις νέο:		
Υπόλοιπο ζημιών χρήσεως εις νέο	-155.587,42	-154.210,42
Υπόλοιπο ζημιών προηγ. χρήσεων	-617.534,24	-463.323,82
	-773.121,66	-617.534,24
VI. Ποσά προορισμένα για αύξηση κεφαλαίου:		
1. Καταθέσεις μετόχων	631.650,00	626.650,00
Σύνολο ιδίων κεφαλαίων	-123.863,45	26.723,97
Γ. ΥΠΟΧΡΕΩΣΕΙΣ		
Ι. Μακροπρόθεσμες Υποχρεώσεις:		
2. Δάνεια Τραπεζών	95.000,00	0,00
ΙΙ. Βραχυπρόθεσμες Υποχρεώσεις:		
1. Προμηθευτές	69.126,17	95.364,52
5. Υποχρεώσεις από φόρους - τέλη	1.137,58	2.161,74
6. Ασφαλιστικοί Οργανισμοί	72.468,03	84.628,80
11. Πιστωτές Διάφοροι	198.212,16	18.849,75
Σύνολο Υποχρεώσεων (ΓΙ+ΓΙΙ)	435.943,94	201.004,81
Δ. ΜΕΤΑΒΑΤΙΚΟΙ ΛΟΓ. ΠΑΘΗΤΙΚΟΥ		
1. Εξοδα προηγ. χρήσεων	313,00	0,00
Γενικό Σύνολο Παθητικού (Α+Γ+Δ)	312.393,49	227.728,78

ΚΑΤΑΣΤΑΣΗ ΛΟΓΑΡΙΑΣΜΟΥ ΑΠΟΤΕΛΕΣΜΑΤΩΝ ΧΡΗΣΕΩΣ
31ης ΔΕΚΕΜΒΡΙΟΥ 2005 (1 ΙΑΝΟΥΑΡΙΟΥ - 31 ΔΕΚΕΜΒΡΙΟΥ 2005)

		Ποσά κλειομ. χρήσ. 2005		Ποσά προηγ. χρήσ. 2004
Ι. ΑΠΟΤΕΛΕΣΜΑΤΑ ΕΚΜΕΤΑΛΛΕΥΣΕΩΣ				
Κύκλος εργασιών (πωλήσεις)		173.706,92		189.912,31
Μείον: Κόστος πωλήσεων		313.756,23		325.001,34
Μικτά Αποτελέσματα (ζημίες) Εκμεταλλεύσεως		-140.049,31		-135.089,03
Πλέον: Αλλα έσοδα εκμεταλλεύσεως		0,00		14.690,27
Σύνολο		-140.049,31		-120.398,76
Μείον: 1. Εξοδα διοικητικής λειτουργίας	17.037,24		23.660,21	
3. Εξοδα λειτουργίας διαθέσεως	10.222,35	27.259,59	10.039,69	33.699,90
Μερικά αποτελ. (ζημίες) Εκμεταλλεύσεως		-167.308,90		-154.098,66
Μείον: 3. Χρεωστικοί τόκοι και συναφή έξοδα		5.363,56		50,32
Ολικά αποτελέσματα (ζημίες) εκμεταλλεύσεως		-172.672,46		-154.148,98
ΙΙ. Εκτακτα αποτελέσματα				
Πλέον: 1. Εκτακτα και ανόργανα έσοδα	17.548,92		0,00	
Μείον: 1. Εκτακτα και ανόργανα έξοδα	463,88	17.085,04	61,44	-61,44
Οργανικά και έκτακτα αποτελέσματα (ζημίες)		-155.587,42		-154.210,42
Μείον: Σύνολο αποσβέσεων πάγιων στοιχείων	59.001,23		0,00	
Μείον: Οι από αυτές ενσώμ. στο λειτ/κό κόστος	59.001,23	0,00	0,00	0,00
ΚΑΘΑΡΑ ΑΠΟΤΕΛΕΣΜΑΤΑ (ζημίες) ΧΡΗΣΕΩΣ		-155.587,42		-154.210,42

ΠΙΝΑΚΑΣ ΔΙΑΘΕΣΕΩΣ ΑΠΟΤΕΛΕΣΜΑΤΩΝ

	Ποσά κλειομ. χρήσ. 2005	Ποσά προηγ. χρήσ. 2004
Καθαρά αποτελ. ζημίες) χρήσεως	-155.587,42	-154.210,42
Πλέον: Υπόλοιπο αποτελεσμάτων (ζημιών) προηγ. χρήσεων	-617.534,24	-463.323,82
Ζημιές εις νέο	-773.121,66	-617.534,24

Οι Διαχειριστές
ΝΙΚΟΛΑΟΣ ΠΑΝΑΓΙΩΤΟΠΟΥΛΟΣ
ΚΑΚΑΣ ΠΑΡΑΣΚΕΥΑΣ

Ο Προϊστάμενος του Λογιστηρίου
ΡΟΥΣΕΤΤΟΣ ΕΛΕΥΘΕΡΙΟΣ

Ξενοδοχειακαί - Τουριστικαί - Εμπορικαί Επιχειρήσεις ΚΑΝΤΗΣ Α.Ε.

Μ.Α.Ε. 16996/80/Β/88/044 **ΙΣΟΛΟΓΙΣΜΟΣ 31ης ΔΕΚΕΜΒΡΙΟΥ 2005 - ΕΤΑΙΡΙΚΗ ΧΡΗΣΗ (1 ΙΑΝΟΥΑΡΙΟΥ - 31 ΔΕΚΕΜΒΡΙΟΥ 2005)**

ΕΝΕΡΓΗΤΙΚΟ	Ποσά κλειομένης χρήσεως 2005			Ποσά προηγουμένης χρήσεως 2004		
Β. ΕΞΟΔΑ ΕΓΚΑΤΑΣΤΑΣΕΩΣ	Αξία Κτήσ.	Αποσβέσ.	Αναπ. Αξία	Αξία Κτήσ.	Αποσβέσ.	Αναπ. Αξία
3. Τόκοι δανείων κατ. περιόδ.	176.440,06	176.440,02	0,04	176.440,06	176.280,98	159,08
Γ. ΠΑΓΙΟ ΕΝΕΡΓΗΤΙΚΟ						
ΙΙ. Ενσώματες ακινητοποιήσεις:						
1. Γήπεδα - Οικόπεδα	544.680,86	0,00	544.680,86	544.680,86	0,00	544.680,86
3. Κτίρια και Τεχνικά Εργα	2.204.480,35	1.600.913,91	603.566,44	2.197.898,62	1.462.458,33	735.440,29
4. Μηχ/τα - Τεχνικές Εγκαταστ.	342.386,15	287.101,29	55.284,86	311.287,46	257.401,66	53.885,80
5. Μεταφορικά μέσα	10.647,66	10.647,65	0,01	10.647,66	10.647,65	0,01
6. Επιπλα & λοιπός Εξοπλισμός	737.266,08	606.028,08	131.238,00	637.406,86	537.885,62	99.521,24
Σύνολο Ακινητοποιήσεων (ΠΙ)	3.839.461,10	2.504.690,93	1.334.770,17	3.701.921,46	2.268.393,26	1.433.528,20
ΙΙΙ. Συμμ/χές & άλλες μακροπρόθ. χρηματοοικονομικές απαιτήσεις:						
7. Λοιπές Μακροπρόθεσμες Απαιτήσεις			873,07			873,07
Σύνολο Παγίου Ενεργητικού (ΠΙ+ΠΙΙ)			1.335.643,24			1.434.401,27
Δ. ΚΥΚΛΟΦΟΡΟΥΝ ΕΝΕΡΓΗΤΙΚΟ						
Ι. Αποθέματα:						
1. Εμπορεύματα			575,52			2.514,99
2. Πρώτες και βοηθητικές ύλες - Αναλώσιμα υλικά			1.568,55			970,47
			2.144,07			3.485,46
ΙΙ. Απαιτήσεις:						
1. Πελάτες			357.341,22			288.411,21
11. Χρεώστες διάφοροι			838.865,34			827.861,58
			1.196.206,56			1.116.272,79
IV. Διαθέσιμα						
1. Ταμείο			13.337,53			42.297,54
Σύνολο Κυκλοφορούντος Ενεργητικού			1.211.688,16			1.162.055,79
Ε. ΜΕΤΑΒΑΤΙΚΟΙ ΛΟΓ. ΕΝΕΡΓΗΤΙΚΟΥ						
1. Εξοδα επομένων χρήσεων			6.062,51			6.062,51
Γενικό Σύνολο Ενεργητικού (Β+Γ+Δ+Ε)			2.553.393,95			2.602.678,65

ΠΑΘΗΤΙΚΟ	Ποσά κλειομ. χρήσ. 2005	Ποσά προηγ. χρήσ. 2004
Α. ΙΔΙΑ ΚΕΦΑΛΑΙΑ		
Ι. Κεφάλαιο Μετοχικό (295.000 μετοχές των 1.000 δρχ.)		
1. Καταβεβλημένο	1.180.790,00	1.180.790,00
ΙΙΙ. Διαφορές αναπροσαρμογής - Επιχορηγήσεις επενδύσεων:		
2. Διαφορές από αναπροσαρμογή αξίας λοιπών περιουσιακών στοιχείων	377.557,92	377.557,92
3. Επιχ/σεις επενδ. παγίου ενεργητικού	344.335,58	492.879,91
IV. Αποθεματικά κεφάλαια:		
1. Τακτικό αποθεματικό	21.262,21	18.442,96
5. Αφορολόγητα αποθεμ. ειδικών διατάξεων και νόμων	440.442,79	400.995,41
V. Αποτελέσματα εις νέο:		
Υπόλοιπο κερδών χρήσεως εις νέο	14.530,86	412,45
Σύνολο ιδίων κεφαλαίων	2.378.919,36	2.471.078,65
Γ. ΥΠΟΧΡΕΩΣΕΙΣ		
ΙΙ. Βραχυπρόθεσμες Υποχρεώσεις:		
1. Προμηθευτές	15.456,94	5.205,44
5. Υποχρεώσεις από φόρους-τέλη	25.207,20	40.365,45
6. Ασφαλιστικοί Οργανισμοί	9.773,33	9.641,51
11. Πιστωτές διάφοροι	123.036,12	75.644,10
Σύνολο Υποχρεώσεων (ΓΙΙ)	173.473,59	130.856,50
Δ. ΜΕΤΑΒΑΤΙΚΟΙ ΛΟΓ. ΠΑΘΗΤΙΚΟΥ		
2. Εξοδα χρήσεως δουλευμένα	1.001,00	743,50
Γενικό Σύν. Παθητικού (Α+Γ+Δ)	2.553.393,95	2.602.678,65

ΣΗΜΕΙΩΣΗ: Εγινε αναπροσαρμογή της αξίας των ακινήτων της εταιρείας σύμφωνα με το Ν. 2065/92 και Ν. 3296/04 την 31.12.2004.

ΚΑΤΑΣΤΑΣΗ ΛΟΓΑΡΙΑΣΜΟΥ ΑΠΟΤΕΛΕΣΜΑΤΩΝ ΧΡΗΣΕΩΣ
31ης ΔΕΚΕΜΒΡΙΟΥ 2005 (1 ΙΑΝΟΥΑΡΙΟΥ - 31 ΔΕΚΕΜΒΡΙΟΥ 2005)

		Ποσά κλειομ. χρήσ. 2005		Ποσά προηγ. χρήσ. 2004
Ι. ΑΠΟΤΕΛΕΣΜΑΤΑ ΕΚΜΕΤΑΛΛΕΥΣΕΩΣ				
Κύκλος εργασιών (πωλήσεις)		714.084,29		568.010,99
Μείον: Κόστος πωλήσεων		696.780,24		554.930,02
Μικτά Αποτελ/τα (κέρδη) Εκμεταλλεύσεως		17.304,05		13.080,97
Μείον: 1. Εξοδα διοικητικής λειτουργίας	100.623,72		60.766,10	
3. Εξοδα λειτουργίας διαθέσεως	640,14	101.263,86	358,76	61.124,86
Μερικά αποτελ/τα (ζημίες) εκμεταλλεύσεως		-83.959,81		-48.043,89
Πλέον: 4. Πιστωτικοί τόκοι και συναφή έσοδα	0,00		105,15	
Μείον: 3. Χρεωστικοί τόκοι και συναφή έξοδα	70,00	-70,00	664,20	-559,05
Ολικά αποτελ/τα (ζημίες) εκμεταλλεύσεως		-84.029,81		-48.602,94
ΙΙ. Εκτακτα αποτελέσματα				
Πλέον: 1. Εκτακτα και ανόργανα έσοδα	148.544,33		148.544,33	
Μείον: 1. Εκτακτα και ανόργανα	0,00		18.264,55	
3. Εξοδα προηγ. χρήσεως	0,00	0,00	148.544,33	7.744,70	26.009,25	122.535,08
Οργανικά & έκτακτα αποτελ/τα (κέρδη)		64.514,52				73.932,14
Μείον: Σύνολο αποσβέσεων πάγιων στοιχείων		236.456,71			180.869,69	
Μείον: Οι από αυτές ενσωμ. στο λειτουρ. κόστος		236.456,71	0,00		180.869,69	0,00
ΚΑΘΑΡΑ ΑΠΟΤΕΛΕΣΜΑΤΑ (κέρδη) ΧΡΗΣΕΩΣ			64.514,52			73.932,14

ΠΙΝΑΚΑΣ ΔΙΑΘΕΣΕΩΣ ΑΠΟΤΕΛΕΣΜΑΤΩΝ

	Ποσά κλειομ. χρήσ. 2005	Ποσά προηγ. χρήσ. 2004
Καθαρά αποτελ/τα (κέρδη) χρήσ.	64.514,52	73.932,14
Πλέον: Υπόλοιπο αποτελεσμάτων (κερδών) προηγούμενων χρήσεων	412,45	-19.065,99
Μείον: Διαφορές φορολογικού ελέγχου προηγούμενων χρήσεων	0,00	-2.103,00
Σύνολο	64.926,97	52.763,15
Μείον: 1. Φόρος εισοδήματος	8.129,48	13.016,25
Κέρδη προς διάθεση / Ζημίες εις νέο	56.797,49	39.746,90
Η διάθεση των κερδών γίνεται ως εξής:		
1. Τακτικό αποθεματικό	2.819,25	2.334,45
6. Αφορολ. αποθεμ. Ν. 2601/98	39.447,38	37.000,00
8. Υπόλοιπο κερδών εις νέο	14.530,86	412,45
	56.797,49	39.746,90

Η Πρόεδρος του Δ.Σ.
ΣΟΦΙΑ ΚΑΝΤΗ

Ενας Σύμβουλος
ΜΑΡΙΑ ΚΑΣΤΕΛΛΟΡΙΖΙΟΥ

Ο Προϊστάμενος του Λογιστηρίου
ΓΕΩΡΓΙΟΣ ΝΙΚ. ΜΑΝΙΟΣ

Ηλεκτρονική Στοιχειοθεσία & Δημοσιεύσεις Ισολογισμών «Η ΔΡΑΣΙΣ», Τηλ. 63.790 - 64.393 - 64.200 κ. Μαριά

ΙΧΘΥΟΚΑΛΛΙΕΡΓΕΙΕΣ ΧΑΛΚΗΣ Α.Ε.

ΙΣΟΛΟΓΙΣΜΟΣ 31ης ΔΕΚΕΜΒΡΙΟΥ 2005 - 9η ΕΤΑΙΡΙΚΗ ΧΡΗΣΗ (1 ΙΑΝΟΥΑΡΙΟΥ - 31 ΔΕΚΕΜΒΡΙΟΥ 2005)

ΕΝΕΡΓΗΤΙΚΟ	Ποσά κλειόμενης χρήσεως 2005			Ποσά προηγούμ. χρήσεως 2004		
Β. ΕΞΟΔΑ ΕΓΚΑΤΑΣΤΑΣΕΩΣ	Αξία Κτήσ.	Αποσβέσ.	Αναπ. Αξία	Αξία Κτήσ.	Αποσβέσ.	Αναπ. Αξία
1. Εξοδα Ιδρύσεως & Α' Εγκατ.	12.218,43	12.218,39	0,04	12.218,43	12.218,39	0,04
Γ. ΠΑΓΙΟ ΕΝΕΡΓΗΤΙΚΟ						
ΙΙ. Ενσώματες ακινητοποιήσεις:						
1. Γήπεδα - Οικόπεδα	32.041,61	0,00	32.041,61	32.041,61	0,00	32.041,61
3. Κτίρια και Τεχνικά Εργα	585.401,93	233.715,07	351.686,86	585.401,93	186.882,91	398.519,02
4. Μηχ/τα - Τεχνικές Εγκαταστ. και λοιπός μηχαν. εξοπλισμός	264.004,12	246.472,97	17.531,15	264.004,12	235.859,95	28.144,17
5. Μεταφορικά Μέσα	83.727,73	64.432,55	19.295,18	83.727,73	59.348,37	24.379,36
6. Επιπλα και λοιπός Εξοπλισμός	896.233,77	809.143,22	87.090,55	896.233,77	785.398,15	110.835,62
Σύνολο Ακινητοποιήσεων (ΓΙΙ)	1.861.409,16	1.353.763,81	507.645,35	1.861.409,16	1.267.489,38	593.919,78
Δ. ΚΥΚΛΟΦΟΡΟΥΝ ΕΝΕΡΓΗΤΙΚΟ						
Ι. Αποθέματα:						
3. Παραγωγή σε εξέλιξη			2.992,50			37.221,15
4. Πρώτες και βοηθητικές ύλες			0,00			1.100,00
			2.992,50			38.321,15
ΙΙ. Απαιτήσεις:						
1. Πελάτες			48.903,00			664.378,06
11. Χρεώστες Διάφοροι			71.839,47			80.103,24
			120.742,47			744.481,30
ΙΙΙ. Χρεώγραφα						
3. Λοιπά Χρεώγραφα			645,63			645,63
IV. Διαθέσιμα						
1. Ταμείο			133.280,89			131.897,85
Σύνολο Κυκλοφ. Ενεργητ. (ΔΙ+ΔΙΙ+ΔΙΙΙ+ΔΙV)			257.661,49			915.345,93
Ε. ΜΕΤΑΒΑΤΙΚΟΙ ΛΟΓΑΡ. ΕΝΕΡΓΗΤΙΚΟΥ						
1. Εξοδα Επομένων Χρήσεων			25,15			67,75
Γενικό Σύνολο Ενεργητικού (Β+Γ+Δ+Ε)			765.332,03			1.509.333,50

ΠΑΘΗΤΙΚΟ	Ποσά κλειομ. χρήσ. 2005	Ποσά προηγ. χρήσ. 2004
Α. ΙΔΙΑ ΚΕΦΑΛΑΙΑ		
Ι. Κεφάλαιο Μετοχικό		
1. Καταβλημένο	900.000,00	900.000,00
ΙΙΙ. Διαφορές αναπροσαρμογής - Επιχορηγήσεις επενδύσεων		
3. Επιχορηγήσεις επενδύσεων	305.969,63	305.969,63
V. Αποτελέσματα εις νέο:		
Υπόλοιπο ζημιών χρήσεως εις νέο	-554.002,22	-508.486,85
Σύνολο ιδίων κεφαλαίων	651.967,41	697.482,78
Β. ΠΡΟΒΛΕΨΕΙΣ ΓΙΑ ΚΙΝΔΥΝΟΥΣ ΚΑΙ ΕΞΟΔΑ		
2. Λοιπές προβλέψεις	2.818,35	2.818,35
Γ. ΥΠΟΧΡΕΩΣΕΙΣ		
ΙΙ. Βραχυπρόθεσμες Υποχρεώσεις:		
1. Προμηθευτές	99.775,53	808.328,87
5. Υποχρεώσεις από φόρους-τέλη	10.770,74	450,00
Σύνολο Υποχρεώσεων (ΓΙΙ)	110.546,27	808.778,87
Δ. ΜΕΤΑΒΑΤΙΚΟΙ ΛΟΓ. ΠΑΘΗΤΙΚΟΥ		
2. Εξοδα χρήσεως δουλευμένα	0,00	253,50
Γενικό Σύνολο Παθητικού (Α+Β+Γ+Δ)	765.332,03	1.509.333,50

ΚΑΤΑΣΤΑΣΗ ΛΟΓΑΡΙΑΣΜΟΥ ΑΠΟΤΕΛΕΣΜΑΤΩΝ ΧΡΗΣΕΩΣ
31ης ΔΕΚΕΜΒΡΙΟΥ 2005 (1 ΙΑΝΟΥΑΡΙΟΥ - 31 ΔΕΚΕΜΒΡΙΟΥ 2005)

		Ποσά κλειομ. χρήσ. 2005		Ποσά προηγ. χρήσ. 2004
Ι. ΑΠΟΤΕΛΕΣΜΑΤΑ ΕΚΜΕΤΑΛΛΕΥΣΕΩΣ				
Κύκλος εργασιών (πωλήσεις)		67.732,50		3.457,50
Μείον: Κόστος πωλήσεων		47.575,63		6.896,24
Μικτά Αποτελ/τα (κέρδη) Εκμεταλλεύσεως		20.156,87		-3.438,74
Πλέον: Αλλα έσοδα εκμεταλλεύσεως		40.000,00		60.000,00
Σύνολο		60.156,87		56.561,26
Μείον: 1. Εξοδα διοικητικής λειτουργίας	458,47		1.823,85	
3. Εξοδα λειτουργίας διαθέσεως	89.763,34	90.221,81	161.832,38	163.656,23
Μερικά αποτελ/τα (ζημίες) Εκμεταλλεύσεως		-30.064,94		-107.094,97
ΙΙ. Εκτακτα αποτελέσματα				
Μείον: 1. Εκτακτα και ανόργανα έξοδα	1.169,43		222,37	
3. Εξοδα προηγ. χρήσεων	0,00	1.169,43	1.859,72	2.082,09
Οργανικά και έκτακτα αποτελέσματα (ζημίες)		-31.234,37		-109.177,06
Μείον: Σύνολο αποσβέσ. πάγιων στοιχείων	86.274,43		132.303,40	
Μείον: Οι από αυτές ενσωμ. στο λειτ. κόστος	86.274,43	0,00	132.303,40	0,00
ΚΑΘΑΡΑ ΑΠΟΤΕΛΕΣΜΑΤΑ (ζημιές) ΧΡΗΣΕΩΣ		-31.234,37		-109.177,06

ΠΙΝΑΚΑΣ ΔΙΑΘΕΣΕΩΣ ΑΠΟΤΕΛΕΣΜΑΤΩΝ

	Ποσά κλειομ. χρήσ. 2005	Ποσά προηγ. χρήσ. 2004
Καθαρά αποτελ/τα (ζημίες) χρήσ.	-31.234,37	-109.177,06
Πλέον: Υπόλοιπο αποτελεσμάτων (ζημιών) προηγούμενων χρήσεων	-508.486,85	-406.699,90
Πλέον: Διαφορές φορολογικού ελέγχου προηγούμενων χρήσεων	-14.281,00	0,00
Πλέον: Αποθεματικά προς διάθεση	0,00	7.390,11
Ζημιές εις νέο	-554.002,22	-508.486,85

Ο Πρόεδρος & Διευθύνων Σύμβουλος
ΑΝΑΣΤΑΣΗΣ ΑΝΑΣΤΑΣΙΟΣ

Ο Αντιπρόεδρος
ΗΡΩΝΙΑΣ ΚΛΗΜΗΣ

Ο Λογιστής
ΥΓΕΙΟΝΟΜΑΚΗΣ ΚΟΚΚΙΜΙΔΗΣ

Ηλεκτρονική Στοιχειοθεσία & Δημοσιεύσεις Ισολογισμών «Η ΔΡΑΣΙΣ», Τηλ. 63.790 - 64.393 - 64.200 κ. Μαριά



ΕΜΠΟΡΙΚΕΣ - ΒΙΟΤΕΧΝΙΚΕΣ ΤΟΥΡΙΣΤΙΚΕΣ ΕΠΙΧΕΙΡΗΣΕΙΣ ΜΟΝΤΙΑΔΗΣ Α.Ε.

Μ.Α.Ε 44058/80/Β/99/40

ΙΣΟΛΟΓΙΣΜΟΣ 31ης ΔΕΚΕΜΒΡΙΟΥ 2005 - 6η ΕΤΑΙΡΙΚΗ ΧΡΗΣΗ (1 ΙΑΝΟΥΑΡΙΟΥ - 31 ΔΕΚΕΜΒΡΙΟΥ 2005)

ΕΝΕΡΓΗΤΙΚΟ	Ποσά κλειομένης χρήσεως 2005			Ποσά προηγουμ. χρήσεως 2004		
Α. ΕΔΑΦΙΚΕΣ ΕΚΤΑΣΕΙΣ	Αξία Κτήσ.	Αποσβέσ.	Αναπ. Αξία	Αξία Κτήσ.	Αποσβέσ.	Αναπ. Αξία
1. Οικόπεδο Κολυμπίων	327.505,84	0,00	327.505,84	327.505,84	0,00	327.505,84
Β. ΕΞΟΔΑ ΕΓΚΑΤΑΣΤΑΣΕΩΣ						
1. Εξοδα Ιδρύσεως & Α' Εγκατ.	3.185,53	3.185,51	0,02	2.935,53	2.935,52	0,01
Γ. ΠΑΓΙΟ ΕΝΕΡΓΗΤΙΚΟ						
II. Ενσώματες ακινητοποιήσεις:						
3. Κτίρια και Τεχνικά Εργα	470.371,58	0,00	470.371,58	0,00	0,00	0,00
4. Μηχαν/τα - Τεχνικές Εγκαταστ. και λοιπός μηχαν. εξοπλισμός	107.612,05	6.747,73	100.864,32	3.522,00	968,55	2.553,45
5. Μεταφορικά Μέσα	34.071,62	26.438,76	7.632,86	34.071,62	19.624,44	14.447,18
6. Επιπλα και λοιπός Εξοπλισμός	212.246,18	102.695,15	109.551,03	103.258,45	83.433,67	19.824,78
7. Ακινητοπ. υπό εκτέλ. & προκατ.	0,00	0,00	0,00	215.410,34	0,00	215.410,34
Σύνολο Ακινητοποιήσεων (ΓΙΙ)	824.301,43	135.881,64	688.419,79	356.262,41	104.026,66	252.235,75
Δ. ΚΥΚΛΟΦΟΡΟΥΝ ΕΝΕΡΓΗΤΙΚΟ						
I. Αποθέματα:						
1. Εμπορεύματα			399.167,17			164.534,21
II. Απαιτήσεις:						
1. Πελάτες			0,00			79.328,18
12. Ελληνικό δημόσιο - ΦΠΑ			96.564,62			32.666,42
			96.564,62			111.994,60
IV. Διαθέσιμα						
1. Ταμείο			84.757,75			84.514,97
3. Καταθέσεις Οψεως και Προθεσμίας			360,00			329,63
			85.117,75			84.844,60
Σύνολο Κυκλοφ. Ενεργητ. (ΔΙ+ΔΙΙΙ+ΔΙV)			580.849,54			361.373,41
Γενικό Σύνολο Ενεργητικού (Β+Γ+Δ)			1.596.775,19			941.115,01

ΠΑΘΗΤΙΚΟ	Ποσά κλειομ. χρήσ. 2005	Ποσά προηγ. χρήσ. 2004
Α. ΙΔΙΑ ΚΕΦΑΛΑΙΑ		
I. Κεφάλαιο Μετοχικό		
1. Καταβεβλημένο	117.388,11	117.388,11
IV. Αποθεματικά κεφάλαια:		
1. Τακτικό αποθεματικό	7.044,26	6.829,17
Υπεραξία ακινήτων	75.578,27	75.578,27
V. Αποτελέσματα εις νέο:		
Υπόλοιπο κερδών χρήσεως εις νέο	54.049,14	67.052,43
VI. Ποσά προορισμένα για αύξηση κεφαλαίου:		
1. Καταθέσεις μετόχων	152.677,87	152.677,87
Σύνολο ιδίων κεφαλαίων	406.737,65	419.525,85
Γ. ΥΠΟΧΡΕΩΣΕΙΣ		
II. Βραχυπρόθεσμες Υποχρεώσεις:		
1. Προμηθευτές	730.673,41	285.969,01
3. Τράπεζες λ/βραχ. υποχρεώσεων	445.795,60	173.277,96
5. Υποχρεώσεις από φόρους-τέλη	12.307,13	2.980,29
6. Ασφαλιστικοί Οργανισμοί	1.261,40	1.012,27
11. Πιστωτές Διάφοροι	0,00	58.349,63
Σύνολο Υποχρεώσεων (ΓΙΙ)	1.190.037,54	521.589,16
Γενικό Σύνολο Παθητικού (Α+Γ)	1.596.775,19	941.115,01

ΚΑΤΑΣΤΑΣΗ ΛΟΓΑΡΙΑΣΜΟΥ ΑΠΟΤΕΛΕΣΜΑΤΩΝ ΧΡΗΣΕΩΣ
31ης ΔΕΚΕΜΒΡΙΟΥ 2005 (1 ΙΑΝΟΥΑΡΙΟΥ - 31 ΔΕΚΕΜΒΡΙΟΥ 2005)

	Ποσά κλειομ. χρήσ. 2005	Ποσά προηγ. χρήσ. 2004
Ι. ΑΠΟΤΕΛΕΣΜΑΤΑ ΕΚΜΕΤΑΛΛΕΥΣΕΩΣ		
Κύκλος εργασιών (πωλήσεις)	1.006.347,30	1.050.603,40
Μείον: Κόστος πωλήσεων	882.411,37	930.984,94
Μικτά Αποτελέσματα (κέρδη) Εκμεταλλεύσεως	123.935,93	119.618,46
Μείον: 1. Εξοδα διοικητικής λειτουργίας	119.351,12	108.659,97
Ολικά αποτελέσματα (κέρδη) Εκμεταλλεύσεως	4.584,81	10.958,49
ΙΙ. ΜΕΙΟΝ: Εκτακτα αποτελέσματα		
1. Εκτακτα και ανόργανα έξοδα	282,99	256,18
Οργανικά και έκτακτα αποτελέσματα (κέρδη)	4.301,82	10.702,31
ΚΑΘΑΡΑ ΑΠΟΤΕΛΕΣΜΑΤΑ (κέρδη) ΧΡΗΣΕΩΣ προ φόρων	4.301,82	10.702,31

ΠΙΝΑΚΑΣ ΔΙΑΘΕΣΕΩΣ ΑΠΟΤΕΛΕΣΜΑΤΩΝ

	Ποσά κλειομ. χρήσ. 2005	Ποσά προηγ. χρήσ. 2004
Καθαρά αποτελ/τα (κέρδη) χρήσ.	4.301,82	10.702,31
Εξοδα μη εκπιπτόμενα της Φ. Εισ.	282,99	256,18
Σύνολο	4.584,81	10.958,49

Η Πρόεδρος του Δ.Σ.
ΜΟΝΤΙΑΔΗ ΜΑΡΙΑ

Ο Διευθύνων Σύμβουλος
ΜΟΝΤΙΑΔΗΣ ΝΙΚΟΛΑΟΣ

Ο Λογιστής
ΕΛΕΥΘΕΡΙΟΣ ΚΟΥΜΠΙΑΔΗΣ

Ηλεκτρονική Στοιχειοθεσία & Δημοσιεύσεις Ισολογισμών «Η ΔΡΑΣΙΣ», Τηλ. 63.790 - 64.393 - 64.200 κ. Μαριά

MARITOUR Α.Ε. ΞΕΝΟΔΟΧΕΙΑΚΕΣ & ΕΜΠΟΡΙΚΕΣ ΕΠΙΧΕΙΡΗΣΕΙΣ

Μ.Α.Ε 12298/80/Β/86/261

ΙΣΟΛΟΓΙΣΜΟΣ 31ης ΔΕΚΕΜΒΡΙΟΥ 2005 - ΕΤΑΙΡΙΚΗ ΧΡΗΣΗ (1 ΙΑΝΟΥΑΡΙΟΥ - 31 ΔΕΚΕΜΒΡΙΟΥ 2005)

ΕΝΕΡΓΗΤΙΚΟ	Ποσά κλειομένης χρήσεως 2005			Ποσά προηγουμ. χρήσεως 2004		
Β. ΕΞΟΔΑ ΕΓΚΑΤΑΣΤΑΣΕΩΣ	Αξία Κτήσ.	Αποσβέσεις	Αναπ. Αξία	Αξία Κτήσ.	Αποσβέσεις	Αναπ. Αξία
4. Λοιπά έξοδα εγκαταστάσεως	165.381,45	0,00	165.381,45	95.627,01	0,00	95.627,01
Γ. ΠΑΓΙΟ ΕΝΕΡΓΗΤΙΚΟ						
II. Ενσώματες ακινητοποιήσεις:						
1. Γήπεδα - Οικόπεδα	1.972.632,20	0,00	1.972.632,20	1.972.632,20	0,00	1.972.632,20
3. Κτίρια και Τεχνικά Εργα	1.541.347,46	1.088.139,93	453.207,53	1.509.743,27	1.042.949,63	466.793,64
4. Μηχ/τα - Τεχνικές Εγκαταστ. και λοιπός μηχαν. εξοπλισμός	176.153,05	146.497,35	29.655,70	175.632,89	137.912,35	37.720,54
6. Επιπλα και λοιπός Εξοπλισμός	538.579,53	389.676,88	148.902,65	435.363,42	366.912,74	68.450,68
Σύνολο Ακινητοποιήσεων (ΓΙΙ)	4.228.712,24	1.624.314,16	2.604.398,08	4.093.371,78	1.547.774,72	2.545.597,06
Δ. ΚΥΚΛΟΦΟΡΟΥΝ ΕΝΕΡΓΗΤΙΚΟ						
I. Αποθέματα:						
1. Εμπορεύματα, πρώτες και βοηθητικές ύλες			61.113,88			48.161,06
II. Απαιτήσεις:						
1. Πελάτες			15.261,59			7.817,83
11. Χρεώστες Διάφοροι			12.122,48			8.008,77
			27.384,07			15.826,60
III. Χρεόγραφα						
3. Λοιπά χρεόγραφα			7.043,29			7.043,29
IV. Διαθέσιμα						
1. Ταμείο			56.094,36			31.264,90
3. Καταθέσεις όψεως και προθεσμίας			1.728,91			14.363,67
			57.823,27			45.628,57
Σύνολο Κυκλοφ. Ενεργητ. (ΔΙ+ΔΙΙ+ΔΙΙΙ+ΔΙV)			153.364,51			116.659,52
Ε. ΜΕΤΑΒΑΤΙΚΟΙ ΛΟΓΑΡ. ΕΝΕΡΓΗΤΙΚΟΥ						
1. Εξοδα Επομένων Χρήσεων			1.485,65			1.649,79
Γενικό Σύνολο Ενεργητικού (Β+Γ+Δ+Ε)			2.924.629,69			2.759.533,38

ΠΑΘΗΤΙΚΟ	Ποσά κλειομ. χρήσ. 2005	Ποσά προηγ. χρήσ. 2004
Α. ΙΔΙΑ ΚΕΦΑΛΑΙΑ		
I. Κεφάλαιο Μετοχικό (67.532 μετοχές των 30 Ευρώ)	2.025.960,00	2.025.960,00
1. Καταβεβλημένο		
III. Διαφορές αναπροσαρμογής:		
2. Διαφορές από αναπροσ/γή αξίας λοιπών περιουσιακών στοιχείων	507.894,59	507.894,59
V. Αποτελέσματα εις νέο:		
Υπόλοιπο ζημιών χρήσεως εις νέο	-261.302,07	-273.381,12
VI. Ποσά για αύξηση κεφαλαίου:		
1. Καταθέσεις μετόχων	119.020,54	44.020,54
Σύνολο ιδίων κεφαλαίων	2.391.573,06	2.304.494,01
Γ. ΥΠΟΧΡΕΩΣΕΙΣ		
II. Βραχυπρόθεσμες Υποχρεώσεις:		
1. Προμηθευτές	69.851,65	51.428,16
2α. Επιταγές πληρωτέες μεταχρον.	83.916,67	89.413,55
3. Τράπεζες λ/βραχυπρ. υποχρεώσ.	357.541,64	276.029,14
5. Υποχρεώσεις από φόρους - τέλη	4.280,17	18.577,93
6. Ασφαλιστικοί Οργανισμοί	13.953,32	14.161,09
11. Πιστωτές Διάφοροι	662,07	605,09
Σύνολο Υποχρεώσεων (ΓΙΙ)	530.205,52	450.214,96
Δ. ΜΕΤΑΒΑΤΙΚΟΙ ΛΟΓ. ΠΑΘΗΤΙΚΟΥ		
2. Εξοδα χρήσεως δουλευμένα	2.851,11	4.824,41
Γενικό Σύνολο Παθητικού (Α+Γ+Δ)	2.924.629,69	2.759.533,38

ΣΗΜΕΙΩΣΗ: Εγινε αναπροσαρμογή της αξίας των ακινήτων της εταιρείας σύμφωνα με το Ν. 2065/92 και Ν. 3296/04 την 31.12.2004.

ΚΑΤΑΣΤΑΣΗ ΛΟΓΑΡΙΑΣΜΟΥ ΑΠΟΤΕΛΕΣΜΑΤΩΝ ΧΡΗΣΕΩΣ
31ης ΔΕΚΕΜΒΡΙΟΥ 2005 (1 ΙΑΝΟΥΑΡΙΟΥ - 31 ΔΕΚΕΜΒΡΙΟΥ 2005)

			Ποσά κλειομ. χρήσ. 2005			Ποσά προηγ. χρήσ. 2004
Ι. ΑΠΟΤΕΛΕΣΜΑΤΑ ΕΚΜΕΤΑΛΛΕΥΣΕΩΣ						
Κύκλος εργασιών (πωλήσεις)			766.225,76			753.007,40
Μείον: Κόστος πωλήσεων			636.684,62			665.267,44
Μικτά Αποτελ/τα (κέρδη) Εκμεταλλεύσεως			129.541,14			87.739,96
Πλέον: Αλλα έσοδα εκμεταλλεύσεως			2.106,07			719,06
Σύνολο			131.647,21			88.459,02
Μείον: 1. Εξοδα διοικητικής λειτουργίας		91.011,41			94.735,03	
3. Εξοδα λειτουργίας διαθέσεως		4.459,85	95.471,26		3.976,05	98.711,08
Μερικά αποτελ/τα (κέρδη) Εκμεταλλεύσεως			36.175,95			-10.252,06
Πλέον: 2. Εσοδα χρεωγράφων		314,88			314,88	
Μείον: 3. Χρεωστ. τόκοι & συναφή έξοδα		24.587,94	-24.273,06		23.132,34	-22.817,46
Ολικά αποτελ/τα (κέρδη) εκμεταλλεύσεως			11.902,89			-33.069,52
Πλέον: 1. Εκτακτα & ανόργ. έσοδα	150,00			0,00		
2. Εκτακτα κέρδη	190,00	340,00		445,40	445,40	
Μείον: 1. Εκτακτα & ανόργ. έξοδα	163,84			60,00		
3. Εξοδα προηγ. χρήσεων	0,00	163,84	176,16	3.383,47	3.443,47	-2.998,07
Οργανικά & έκτακτα αποτελ. (κέρδη)			12.079,05			-36.067,59
Μείον: Σύνολο αποσβέσ. παγίων στοιχείων		76.793,58			73.622,40	
Μείον: Οι από αυτές ενσώμ. στο λειτ/κό κόστος		76.793,58	0,00		73.622,40	0,00
ΚΑΘΑΡΑ ΑΠΟΤΕΛ/ΤΑ (κέρδη) ΧΡΗΣΕΩΣ ΠΡΟ ΦΟΡΩΝ			12.079,05			-36.067,59

ΠΙΝΑΚΑΣ ΔΙΑΘΕΣΕΩΣ ΑΠΟΤΕΛΕΣΜΑΤΩΝ

	Ποσά κλειομ. χρήσ. 2005	Ποσά προηγ. χρήσ. 2004
Καθαρά αποτελ. (κέρδη) χρήσεως	12.079,05	-36.067,59
Μείον: Υπόλοιπο αποτελεσμάτων (ζημιών) προηγούμενων χρήσεων	-273.381,12	-224.980,53
Πλέον: Διαφορές φορολογικού ελέγχου προηγ. χρήσεων	0,00	-12.333,00
Ζημίες εις νέο	-261.302,07	-273.381,12

Η Πρόεδρος του Δ.Σ
ΜΑΡΙΑ ΑΡΙΣΤ. ΚΑΜΠΟΥΡΟΠΟΥΛΟΥ
Α.Δ.Τ. Σ. 830331

Ο Δ/νων Σύμβουλος
ΑΡΙΣΤ. ΓΕΩΡΓ. ΚΑΜΠΟΥΡΟΠΟΥΛΟΣ
Α.Δ.Τ. Ι. 381647

Ο Υπεύθυνος του Λογιστηρίου
ΘΑΡΡΕΝΟΣ ΟΡΦΑΝΟΣ
Α.Δ.Τ. Θ 545066

Ηλεκτρονική Στοιχειοθεσία & Δημοσιεύσεις Ισολογισμών «Η ΔΡΑΣΙΣ», Τηλ. 63.790 - 64.393 - 64.200 κ. Μαριά

Ν. ΣΟΥΛΟΥΝΙΑΣ ΑΝΩΝΥΜΗ ΕΤΑΙΡΕΙΑ ΞΕΝΟΔΟΧΕΙΑΚΩΝ ΚΑΙ ΤΟΥΡΙΣΤΙΚΩΝ ΕΠΙΧΕΙΡΗΣΕΩΝ

ΑΡ. Μ.Α.Ε 27068/80/Β/92/26 ΙΣΟΛΟΓΙΣΜΟΣ 31ης ΔΕΚΕΜΒΡΙΟΥ 2005 - 14η ΕΤΑΙΡΙΚΗ ΧΡΗΣΗ (1 ΙΑΝΟΥΑΡΙΟΥ - 31 ΔΕΚΕΜΒΡΙΟΥ 2005)

ΕΝΕΡΓΗΤΙΚΟ

	Ποσά κλειομένης χρήσεως 2005			Ποσά προηγουμ. χρήσεως 2004		
Β. ΕΞΟΔΑ ΕΓΚΑΤΑΣΤΑΣΕΩΣ	Αξία Κτήσ.	Αποσβέσεις	Αναπ. Αξία	Αξία Κτήσ.	Αποσβέσεις	Αναπ. Αξία
4. Λοιπά έξοδα εγκαταστάσεως	144.312,67	141.874,52	2.438,15	144.073,63	141.695,24	2.378,39
Γ. ΠΑΓΙΟ ΕΝΕΡΓΗΤΙΚΟ						
ΙΙ. Ενσώματες ακινητοποιήσεις:						
1. Γήπεδα - Οικόπεδα	3.400.659,56	0,00	3.400.659,56	3.400.659,56	0,00	3.400.659,56
3. Κτίρια και Τεχνικά Εργα	9.805.142,69	1.903.692,90	7.901.449,79	9.803.942,69	1.683.820,31	8.120.122,38
4. Μηχανήματα - Τεχνικές Εγκαταστάσεις και λοιπός μηχαν. εξοπλισμός	546.878,54	351.256,62	195.621,92	455.733,07	313.062,00	142.671,07
5. Μεταφορικά Μέσα	105.482,79	63.466,31	42.016,48	124.464,31	71.152,78	53.311,53
6. Επιπλα και λοιπός Εξοπλισμός	2.266.497,65	1.592.514,09	673.983,56	2.050.673,12	1.458.946,24	591.726,88
7. Ακινητοποιήσ. υπό εκτέλ. και προκατ.	121.963,15	0,00	121.963,15	134.969,45	0,00	134.969,45
Σύνολο Ακινητοποιήσεων (ΓΙΙ)	16.246.624,38	3.910.929,92	12.335.694,46	15.970.442,20	3.526.981,33	12.443.460,87
ΙΙΙ. Συμμετοχές και άλλες μακροπρόθεσμες χρηματοοικονομικές απαιτήσεις:						
7. Λοιπές Μακροπρόθεσμες Απαιτήσεις			451,95			451,95
Σύνολο Παγίου Ενεργητικού (ΓΙΙ+ΓΙΙΙ)			12.336.146,41			12.443.912,82
Δ. ΚΥΚΛΟΦΟΡΟΥΝ ΕΝΕΡΓΗΤΙΚΟ						
Ι. Αποθέματα:						
1. Εμπορεύματα			10.581,95			11.555,36
4. Τρόφιμα - Ποτά - Αναλώσιμα υλικά			13.821,18			12.588,60
5. Προκαταβολές για αγορές αποθεμάτων			39.611,55			41.657,40
			64.014,68			65.801,36
ΙΙ. Απαιτήσεις:						
1. Πελάτες			227.314,33			167.395,92
10. Επισφαλείς - Επίδικοι πελάτες και χρεώστες			122.541,13			89.709,28
11. Χρεώστες Διάφοροι			86.469,80			86.001,56
			436.325,26			343.106,76
IV. Διαθέσιμα						
1. Ταμείο			1.450.529,42			3.352.611,98
3. Καταθέσεις Οψεως και Προθεσμίας			1.511.929,55			16.024,54
			2.962.458,97			3.368.636,52
Σύνολο Κυκλοφ. Ενεργητ. (ΔΙ+ΔΙΙ+ΔΙV)			3.462.798,91			3.777.544,64
Ε. ΜΕΤΑΒΑΤΙΚΟΙ ΛΟΓΑΡ. ΕΝΕΡΓΗΤΙΚΟΥ						
1. Εξοδα επομένων χρήσεων			146,00			0,00
ΓΕΝΙΚΟ ΣΥΝΟΛΟ ΕΝΕΡΓΗΤΙΚΟΥ (Β+Γ+Δ+Ε)			15.801.529,47			16.223.835,85
ΛΟΓΑΡΙΑΣΜΟΙ ΤΑΞΕΩΣ ΧΡΕΩΣΤΙΚΟΙ						
4. Λοιποί λογαριασμοί τάξεως			4.289.250,87			4.289.250,87

ΠΑΘΗΤΙΚΟ

	Ποσά κλειομ. χρήσεως 2005	Ποσά προηγ. χρήσεως 2004
Α. ΙΔΙΑ ΚΕΦΑΛΑΙΑ		
Ι. Κεφάλαιο Μετοχικό (115.642 μετοχές των 88 Ευρώ)		
1. Καταβλημένο	10.176.496,00	9.009.792,00
ΙΙΙ. Διαφορές αναπροσαρμογής:		
2. Διαφορές από αναπροσαρμογή αξίας λοιπών περιουσιακών στοιχείων	0,00	1.166.472,13
3. Επιχορηγήσεις επενδύσεων παγίου ενεργητικού	351.106,01	365.761,27
	351.106,01	1.532.233,40
V. Αποτελέσματα εις νέο:		
Υπόλοιπο ζημιών χρήσεως εις νέο	-135.862,23	-173.709,90
Υπόλοιπο ζημιών προηγ. χρήσεων	-533.373,28	-359.663,38
	-669.235,51	-533.373,28
Σύνολο ιδίων κεφαλαίων (ΑΙ+ΑΙΙΙ+ΑV)	9.858.366,50	10.008.652,12
Γ. ΥΠΟΧΡΕΩΣΕΙΣ		
Ι. Μακροπρόθεσμες Υποχρεώσεις:		
2. Δάνεια τραπεζών	1.700.000,00	2.938.813,02
ΙΙ. Βραχυπρόθεσμες Υποχρεώσεις:		
1. Προμηθευτές	312.613,55	260.955,62
3. Τράπεζες λ/βραχυπρ. υποχρεώσεων	301.959,37	293.425,40
4. Προκαταβολές Πελατών	320.167,35	336.943,52
5. Υποχρεώσεις από φόρους - τέλη	417.737,72	292.343,52
6. Ασφαλιστικοί Οργανισμοί	1.662.404,85	1.545.177,09
7. Μακροπρόθεσμες υποχρεώσεις πληρωτέες στην επόμενη χρήση	1.208.258,56	516.463,50
	4.223.141,40	3.245.308,65
Σύνολο Υποχρεώσεων (ΓΙ+ΓΙΙ)	5.923.141,40	6.184.121,67
Δ. ΜΕΤΑΒΑΤΙΚΟΙ ΛΟΓ. ΠΑΘΗΤΙΚΟΥ		
2. Εξοδα χρήσεως δουλευμένα	20.021,57	31.062,06
ΓΕΝΙΚΟ ΣΥΝΟΛΟ ΠΑΘΗΤΙΚΟΥ (Α+Γ+Δ)	15.801.529,47	16.223.835,85
ΛΟΓΑΡΙΑΣΜΟΙ ΤΑΞΕΩΣ ΠΙΣΤΩΤΙΚΟΙ		
4. Λοιποί λογαριασμοί τάξεως	4.289.250,87	4.289.250,87

ΣΗΜΕΙΩΣΗ: Η τελευταία αναπροσαρμογή της αξίας των παγίων στοιχείων έγινε, σύμφωνα με τις διατάξεις του Ν. 2065/1992, στη χρήση 2004.

ΚΑΤΑΣΤΑΣΗ ΛΟΓΑΡΙΑΣΜΟΥ ΑΠΟΤΕΛΕΣΜΑΤΩΝ ΧΡΗΣΕΩΣ
31ης ΔΕΚΕΜΒΡΙΟΥ 2005 (1 ΙΑΝΟΥΑΡΙΟΥ - 31 ΔΕΚΕΜΒΡΙΟΥ 2005)

			Ποσά κλειομ. χρήσεως 2005			Ποσά προηγ. χρήσεως 2004
Ι. ΑΠΟΤΕΛΕΣΜΑΤΑ ΕΚΜΕΤΑΛΛΕΥΣΕΩΣ						
Κύκλος εργασιών (πωλήσεις)			4.352.636,39			4.308.304,05
Μείον: Κόστος πωλήσεων			3.844.732,89			3.829.770,17
Μικτά Αποτελέσματα (κέρδη) Εκμεταλλεύσεως			507.903,50			478.533,88
Πλέον: Αλλα έσοδα εκμεταλλεύσεως			8.195,97			6.282,97
Σύνολο			516.099,47			484.816,85
ΜΕΙΟΝ: 1. Εξοδα διοικητικής λειτουργίας		241.611,44			230.266,27	
3. Εξοδα λειτουργίας διαθέσεως		16.155,64	257.767,08		17.880,27	248.146,54
Μερικά αποτελέσματα (κέρδη) Εκμεταλλεύσεως			258.332,39			236.670,31
Πλέον: 4. Πιστωτικοί τόκοι και συναφή έσοδα		6.424,07			3.210,71	
Μείον: 3. Χρεωστικοί τόκοι και συναφή έξοδα		299.483,80	-293.059,73		354.246,70	-351.035,99
Ολικά αποτελέσματα (ζημίες) εκμεταλλεύσεως			-34.727,34			-114.365,68
ΙΙ. ΠΛΕΟΝ: Εκτακτα αποτελέσματα						
1. Εκτακτα και ανόργανα έσοδα		16.613,54			19.323,39	
2. Εκτακτα κέρδη		3.412,77			0,00	
		20.026,31			19.323,39	
Μείον:						
1. Εκτακτα και ανόργανα έξοδα	75,34			47.033,41		
2. Εκτακτες ζημίες	365,71			0,00		
3. Εξοδα προηγουμένων χρήσεων	51.032,75	51.473,80	-31.447,49	31.634,20	78.667,61	-59.344,22
Οργανικά και έκτακτα αποτελέσματα (ζημίες)			-66.174,83			-173.709,90
Σύνολο αποσβέσεων πάγιων στοιχείων		398.891,24			428.304,80	
ΜΕΙΟΝ: Οι από αυτές ενσωμ/νες στο λειτουρ. κόστος		398.891,24	0,00		428.304,80	0,00
ΚΑΘΑΡΑ ΑΠΟΤΕΛΕΣΜΑΤΑ (ζημίες) ΧΡΗΣΕΩΣ			-66.174,83			-173.709,90

ΠΙΝΑΚΑΣ ΔΙΑΘΕΣΕΩΣ ΑΠΟΤΕΛΕΣΜΑΤΩΝ

	Ποσά κλειομ. χρήσεως 2005	Ποσά προηγ. χρήσεως 2004
Καθαρά αποτελέσματα (ζημίες) χρήσεως	-66.174,83	-173.709,90
(+) Υπόλοιπο ζημιών προηγουμένων χρήσεων	-533.373,28	-359.663,38
(+) Διαφορές φορολογικού ελέγχου προηγούμενων χρήσεων	69.687,40	0,00
Ζημίες εις νέο	-669.235,51	-533.373,28

Ρόδος 30 Απριλίου 2006

Η Πρόεδρος του Δ.Σ.
ΘΕΟΔΩΡΑ Ν. ΣΟΥΛΟΥΝΙΑ

Ο Διευθύνων Σύμβουλος
ΝΙΚΟΛΑΟΣ Γ. ΣΟΥΛΟΥΝΙΑΣ

Ο Προϊστάμενος του Λογιστηρίου
ΕΜΜΑΝΟΥΗΛ Κ. ΠΑΠΑΚΩΝΣΤΑΝΤΙΝΟΥ

ΕΚΘΕΣΗ ΕΛΕΓΧΟΥ ΟΡΚΩΤΟΥ ΕΛΕΓΚΤΗ ΛΟΓΙΣΤΗ

Προς τους κ.κ. Μετόχους της Ανώνυμης Εταιρείας "Ν. ΣΟΥΛΟΥΝΙΑΣ Α.Ε. ΞΕΝΟΔΟΧΕΙΑΚΩΝ ΚΑΙ ΤΟΥΡΙΣΤΙΚΩΝ ΕΠΙΧΕΙΡΗΣΕΩΝ"

Ελέγξαμε τις ανωτέρω οικονομικές καταστάσεις, καθώς και το σχετικό Προσάρτημα της Ανώνυμης Εταιρείας "Ν. ΣΟΥΛΟΥΝΙΑΣ Α.Ε. ΞΕΝΟΔΟΧΕΙΑΚΩΝ ΚΑΙ ΤΟΥΡΙΣΤΙΚΩΝ ΕΠΙΧΕΙΡΗΣΕΩΝ" της εταιρικής χρήσεως που έληξε την 31.12.2005. Η ευθύνη της σύνταξης των οικονομικών καταστάσεων βαρύνει τη Διοίκηση της Εταιρείας. Η δική μας ευθύνη περιορίζεται στη διαμόρφωση και τη διατύπωση γνώμης επί των οικονομικών καταστάσεων, εδραιωμένης στο διενεργηθέντα έλεγχο. Ο έλεγχός μας διενεργήθηκε σύμφωνα με τα Ελληνικά Ελεγκτικά Πρότυπα, που είναι εναρμονισμένα με τα Διεθνή Ελεγκτικά Πρότυπα. Τα Πρότυπα αυτά απαιτούν το σχεδιασμό και την εκτέλεση του ελεγκτικού έργου κατά τρόπο που διασφαλίζει με εύλογη βεβαιότητα ότι οι οικονομικές καταστάσεις είναι απαλλαγμένες από ουσιώδεις ανακρίβειες και παραλείψεις. Ο έλεγχος περιλαμβάνει την εξέταση, σε δειγματοληπτική βάση, αποδεικτικών στοιχείων που υποστηρίζουν τα ποσά και τις πληροφορίες που περιλαμβάνονται στις οικονομικές καταστάσεις. Ο έλεγχος, επίσης, περιλαμβάνει την αξιολόγηση των λογιστικών αρχών που ακολουθήθηκαν, των εκτιμήσεων της Διοίκησης της Εταιρείας και, γενικότερα, της παρουσίασης των δεδομένων στις οικονομικές καταστάσεις, καθώς και τη συμφωνία του περιεχομένου της Έκθεσης του Διοικητικού Συμβουλίου με τις οικονομικές καταστάσεις. Πιστεύουμε ότι ο έλεγχος που διενεργήθηκε παρέχει επαρκή βάση για τη διαμόρφωση της γνώμης μας. Από τον έλεγχό μας προέκυψαν τα κατωτέρω θέματα: 1. Η εταιρεία στην κλειόμενη χρήση διενήργησε λιγότερες, από τις προβλεπόμενες του Π.Δ. 299/2003, αποσβέσεις ποσού ευρώ 110.000 περίπου, με συνέπεια οι ζημίες χρήσεως να είναι ισόποσα μειωμένες. 2. Στους λογαριασμούς απαιτήσεων περιλαμβάνονται και υπόλοιπα συνολικού ποσού ευρώ 318.000 περίπου, των οποίων η είσπραξη καθυστερεί για διάστημα μεγαλύτερο του έτους. Κατά την εκτίμησή μας θα έπρεπε να είχαν σχηματισθεί προβλέψεις επισφαλών απαιτήσεων ποσού ευρώ 149.000 περίπου, μέρος του οποίου ευρώ 1.000 περίπου αφορά στην επιβάρυνση των αποτελεσμάτων της χρήσεως 2005. 3. Η εταιρεία δεν σχημάτισε στη χρήση 2005 τις προβλεπόμενες, από τις διατάξεις του άρθρου 43 του κωδ. Ν. 2190/1920, προβλέψεις για αποζημίωση του προσωπικού της λόγω εξόδου από την υπηρεσία συνολικού ποσού ευρώ 279.000 περίπου. Μέρος του ποσού αυτού εξ ευρώ 31.000 περίπου αφορά στην επιβάρυνση των αποτελεσμάτων της κλειόμενης χρήσεως. 4. Το υπόλοιπο του λογαριασμού «Ταμείο» κυμαίνεται διαχρονικά σε σημαντικό ύψος και, ενδεχομένως, η περίπτωση αυτή να θεωρηθεί ότι εντάσσεται στους περιορισμούς του άρθρου 23α του κωδ. Ν. 2190/1920. Με εξαίρεση τις επιπτώσεις των θεμάτων που μνημονεύονται στην προηγούμενη παράγραφο, κατά τη γνώμη μας, οι προαναφερόμενες οικονομικές καταστάσεις απεικονίζουν ακριβοδίκαια την οικονομική θέση της εταιρείας κατά την 31η Δεκεμβρίου 2005 και τα αποτελέσματα των εργασιών της, της χρήσεως που έληξε αυτή την ημερομηνία, σύμφωνα με τα Λογιστικά Πρότυπα που προδιαγράφονται από την Ελληνική νομοθεσία και το περιεχόμενο της Έκθεσης του Διοικητικού Συμβουλίου συμφωνεί με τις προαναφερόμενες οικονομικές καταστάσεις.Χωρίς να διατυπώνουμε επιφύλαξη ως προς τα συμπεράσματα του ελέγχου εφιστούμε την προσοχή σας σε σχετική σημείωση που παρατίθεται στο Προσάρτημα των οικονομικών καταστάσεων, στην οποία γίνεται αναφορά στο γεγονός ότι οι φορολογικές δηλώσεις για τις χρήσεις 2003-2005 δεν έχουν εξετασθεί από τις Φορολογικές Αρχές, με συνέπεια να υπάρχει το ενδεχόμενο επιβολής πρόσθετων φόρων και προσαυξήσεων κατά το χρόνο που θα εξετασθούν και οριστικοποιηθούν. Η έκβαση του φορολογικού ελέγχου δεν είναι δυνατόν να προβλεφθεί στο παρόν στάδιο και, ως εκ τούτου, δεν έχει γίνει οποιαδήποτε πρόβλεψη στις οικονομικές καταστάσεις σε σχέση με το θέμα αυτό.

Ρόδος, 3 Ιουνίου 2006
Ο Ορκωτός Ελεγκτής Λογιστής
ΕΥΘΥΜΙΟΣ Β. ΓΕΩΡΓΟΥΛΗΣ
Α.Μ. ΣΟΕΛ 12971
ΣΟΛ Α.Ε. ΟΡΚΩΤΩΝ ΕΛΕΓΚΤΩΝ

Ηλεκτρονική Στοιχειοθεσία & Δημοσιεύσεις Ισολογισμών «Η ΔΡΑΣΙΣ», Τηλ. 63.790 - 64.393 - 64.200 κ. Μαριά

ΕΛΛΗΝΙΚΗ ΔΗΜΟΚΡΑΤΙΑ
ΠΕΡΙΦΕΡΕΙΑ ΝΟΤΙΟΥ ΑΙΓΑΙΟΥ
ΝΟΜΟΣ ΔΩΔΕΚΑΝΗΣΟΥ
ΔΗΜΟΣ ΡΟΔΙΩΝ

ΠΕΡΙΛΗΨΗ ΔΙΑΚΗΡΥΞΗΣ ΔΗΜΟΠΡΑΣΙΑΣ

Ο δήμαρχος Ροδίων διακηρύσσει τη διεξαγωγή ανοικτού δημόσιου διαγωνισμού, με σφραγισμένες προσφορές και με κριτήριο τη χαμηλότερη τιμή, για την επιλογή προμηθευτή της «ΠΡΟΜΗΘΕΙΑΣ ΓΑΛΑΚΤΟΣ ΕΒΑΠΟΡΕ 410 ΓΡΑΜ. ΓΙΑ ΤΟ ΠΡΟΣΩΠΙΚΟ ΤΟΥ ΔΗΜΟΥ».

Ο ενδεικτικός προϋπολογισμός ανέρχεται στο ποσό των 308.550 ευρώ χωρίς τον ΦΠΑ.

Το γάλα πρέπει να πληροί όλες τις προδιαγραφές του υπουργείου Εμπορίου, να έχει τουλάχιστον ένα (1) χρόνο ημερομηνία λήξεως και θα παραδοθεί από τον προμηθευτή στις κεντρικές αποθήκες υλικών του Δήμου Ροδίων ανάλογα με τις ανάγκες της υπηρεσίας.

Ο διαγωνισμός θα γίνει στο Γραφείο Προμηθειών του Δήμου Ροδίων στην οδό Καποδιστρίου 3-5, στις 5 Ιουλίου 2006, ημέρα Τετάρτη, με ώρα έναρξης την 10η πρωινή και λήξης αποδοχής προσφορών την 11η πρωινή, μπροστά στην αρμόδια επιτροπή διεξαγωγής του διαγωνισμού.

Δεκτοί στον διαγωνισμό γίνονται αναγνωρισμένοι κατασκευαστές των ειδών, προμηθευτές ή αντιπρόσωποι και έμποροι εγγεγραμμένοι στο Επιμελητήριό τους ή στην επαγγελματική τους οργάνωση προσκομίζοντας τα δικαιολογητικά, στην ελληνική γλώσσα, που προβλέπονται από τη διακήρυξη.

Η εγγύηση συμμετοχής στον διαγωνισμό ορίζεται σε ποσοστό 10% επί του ενδεικτικού προϋπολογισμού των προσφερόμενων ειδών και πρέπει να να είναι τουλάχιστον ένα μήνα πέραν της λήξης της ισχύος της προσφοράς.

Διευκρινίζεται ότι τον προμηθευτή βαρύνουν οι νόμιμες κρατήσεις και τα έξοδα δημοσίευσης, ενώ ο ΦΠΑ βαρύνει τον Δήμο Ροδίων.

Στην προκειμένη νομοθεσία ισχύουν και εφαρμόζονται οι διατάξεις των Π.Δ./των 410/95 (Δ.Κ.Κ.) και του Ν. 28/80 περί Δημοτικών και Κοινοτικών Προμηθειών.

Για περισσότερες πληροφορίες μπορείτε να απευθυνθείτε στο Γραφείο Προμηθειών του Δήμου Ροδίων στην οδό Καποδιστρίου 3-5, τηλ. 22410/35445 και φαξ. 22410/39780.

Η Διευθύντρια των Οικονομικών Ελένη Κυπριώτη Τσουμπλέκα

ΠΡΟΣΚΛΗΣΗ ΤΩΝ ΜΕΤΟΧΩΝ ΤΗΣ ΑΝΩΝΥΜΗΣ ΕΤΑΙΡΕΙΑΣ ΜΕ ΤΗΝ ΕΠΩΝΥΜΙΑ «ΑΝΑΠΤΥΞΙΑΚΗ ΔΩΔΕΚΑΝΗΣΟΥ Α.Ε.» ΣΕ ΤΑΚΤΙΚΗ ΓΕΝΙΚΗ ΣΥΝΕΛΕΥΣΗ

Σύμφωνα με τον Νόμο και το Καταστατικό της Εταιρείας καλούνται οι κ.κ. Μέτοχοι σε Τακτική Γενική Συνέλευση για τις 27 Ιουνίου 2006, ημέρα Τρίτη και ώρα 11.00 π.μ., στα γραφεία της Τ.Ε.Δ.Κ. Δωδεκανήσου, στη Ρόδο, για τη λήψη αποφάσεως επί των εξής θεμάτων της ημερήσιας διατάξεως:

1) Υποβολή και ανάγνωση έκθεσης πεπραγμένων του Δ.Σ. και έκθεσης ελεγκτών επί του ισολογισμού της εταιρικής χρήσης 2005.

2) Υποβολή και έγκριση του ισολογισμού της εταιρικής χρήσης 2005 μετά των σχετικών εκθέσεων του Δ.Σ. και των ελεγκτών.

3) Απαλλαγή των μελών του Δ.Σ. και των ελεγκτών από κάθε ευθύνη αποζημιώσεως επί του ισολογισμού και της όλης διαχείρισης της παραπάνω χρήσης.

4) Εκλογή δύο Τακτικών Ελεγκτών και δύο αναπληρωματικών για τη χρήση από 1-1-2006 έως 31-12-2006 και καθορισμός αμοιβής αυτών.

5) Διάφορα - Ανακοινώσεις

α) Οι μέτοχοι, που επιθυμούν να πάρουν μέρος στη Τακτική Γενική Συνέλευση, οφείλουν να καταθέσουν τους τίτλους των μετοχών τους στο ταμείο της εταιρίας ή στο Ταμείο Παρακαταθηκών και Δανείων ή σε οποιαδήποτε ανώνυμη τραπεζική εταιρεία που έχει έδρα στην Ελλάδα τουλάχιστον πέντε (5) ολόκληρες ημέρες πριν από εκείνη για την οποία ορίστηκε η συνεδρίαση της συνέλευσης.

β) Οι μέτοχοι που έχουν δικαίωμα συμμετοχής στην Τακτική Γενική Συνέλευση μπορούν να αντιπροσωπευτούν σε αυτή από πρόσωπο που έχουν εξουσιοδοτήσει νόμιμα.

γ) Οι αποδείξεις κατάθεσης μετοχών, καθώς και τα έγγραφα νομιμοποίησης αντιπροσώπων των μετόχων, πρέπει να κατατίθενται στην Εταιρία τουλάχιστον πέντε (5) ολόκληρες ημέρες πριν από τη συνεδρίαση της Τακτικής Γενικής Συνέλευσης.

δ) Μέτοχοι που δεν έχουν συμμορφωθεί με τις διατάξεις των παραγράφων α' και γ' μπορούν να πάρουν μέρος στην Τακτική Γενική Συνέλευση μόνο μετά από άδειά της.

Ρόδος 01 - 06 - 2006
Για το Διοικητικό Συμβούλιο
Ο Πρόεδρος
ΙΑΤΡΙΔΗΣ ΙΩΑΝΝΗΣ

«EUROWIND ΑΝΩΝΥΜΟΣ ΕΤΑΙΡΙΑ ΠΑΡΑΓΩΓΗΣ ΚΑΙ ΔΙΑΘΕΣΗΣ ΑΙΟΛΙΚΗΣ ΕΝΕΡΓΕΙΑΣ»
Α.Ρ.Μ.Α.Ε. 48274/80/Β/01/19

ΠΡΟΣΚΛΗΣΗ
ΜΕΤΟΧΩΝ ΣΕ ΕΠΑΝΑΛΗΠΤΙΚΗ ΤΑΚΤΙΚΗ ΓΕΝΙΚΗ ΣΥΝΕΛΕΥΣΗ

Καλούνται οι κ.κ. μέτοχοι της ανωνύμου εταιρίας που εδρεύει στο Δήμο Ρόδου, με την επωνυμία «EUROWIND ΑΝΩΝΥΜΟΣ ΕΤΑΙΡΙΑ ΠΑΡΑΓΩΓΗΣ ΚΑΙ ΔΙΑΘΕΣΗΣ ΑΙΟΛΙΚΗΣ ΕΝΕΡΓΕΙΑΣ» σε επαναληπτική τακτική Γενική Συνέλευση την 17η Ιουνίου 2006, ημέρα Σάββατο και ώρα 12 μ.μ. στα γραφεία της εταιρίας (οδός Αυστραλίας 50) για συζήτηση και λήψη αποφάσεων στα παρακάτω θέματα της ημερήσιας διάταξης:

1. Υποβολή και έγκριση των οικονομικών καταστάσεων (Ισολογισμού 31-12-2005 - λογαριασμού αποτελεσμάτων χρήσεως - πίνακα διαθέσεως αποτελεσμάτων - προσαρτήματος).
2. Υποβολή των Εκθέσεων του Διοικητικού Συμβουλίου και των Ελεγκτών.
3. Απαλλαγή των μελών του Διοικητικού Συμβουλίου και των Ελεγκτών από κάθε ευθύνη αποζημίωσης για τη χρήση 20055.
4. Εκλογή δύο τακτικών και δύο αναπληρωματικών Ελεγκτών για τη χρήση 2006.
5. Αύξηση μετοχικού κεφαλαίου της εταιρίας.

Οι μέτοχοι ή αντιπρόσωποι αυτών που επιθυμούν να παραστούν στη Γενική Συνέλευση, οφείλουν να καταθέσουν τις μετοχές τους στο Ταμείο της Εταιρίας ή σε οποιαδήποτε Τραπεζική Εταιρία στην Ελλάδα ή στο Ταμείο Παρακαταθηκών και Δανείων και να υποβάλλουν τα σχετικά αποδεικτικά κατάθεσης και τα τυχόν έγγραφα αντιπροσώπευσης στα γραφεία της εταιρίας, πέντε (5) τουλάχιστον ημέρες πριν από την ημερομηνία της Γενικής Συνέλευσης.

Ρόδος, 30-5- 2006
ΤΟ ΔΙΟΙΚΗΤΙΚΟ ΣΥΜΒΟΥΛΙΟ

«ΑΝΩΝΥΜΟΣ ΕΤΑΙΡΕΙΑ ΞΕΝΟΔΟΧΕΙΑΚΩΝ ΕΠΙΧΕΙΡΗΣΕΩΝ ΔΩΔΕΚΑΝΗΣΟΥ»

ΠΡΟΣΚΛΗΣΗ

Σύμφωνα με το νόμο και το καταστατικό της εταιρείας καλούνται οι μέτοχοι της εταιρείας με την επωνυμία «ΑΝΩΝΥΜΟΣ ΕΤΑΙΡΕΙΑ ΞΕΝΟΔΟΧΕΙΑΚΩΝ ΕΠΙΧΕΙΡΗΣΕΩΝ ΔΩΔΕΚΑΝΗΣΟΥ» σε Τακτική Γενική Συνέλευση την 30ην Ιουνίου 2006 ημέρα Παρασκευή και ώρα 12.00 μ.μ., στα γραφεία της εταιρείας επί της οδού Εθνάρχου Μακαρίου 28 με τα παρακάτω θέματα της ημερήσιας διάταξης:

1. Υποβολή και έγκριση του Ισολογισμού της από 1/1/2005-31/12/2005, των αποτελεσμάτων χρήσεως και διανομή καθαρών κερδών.
2. Απαλλαγή του Διοικητικού Συμβουλίου και των ελεγκτών από κάθε ευθύνη αποζημίωσης επί του ισολογισμού χρήσης 2005.
3. Εκλογή δύο τακτικών και δύο αναπληρωματικών ελεγκτών διά τη χρήση 2006.
4. Διάφορα άλλα θέματα.

Οι Μέτοχοι που επιθυμούν να μετάσχουν στην Γενική Συνέλευση θα πρέπει να καταθέσουν τις μετοχές τους πέντε (5) τουλάχιστον πλήρεις ημέρες πριν από την ημερομηνία σύγκλησης της τακτικής Γενικής Συνέλευσης στο Ταμείο της εταιρείας ή στο Ταμείο της Εταιρείας, ή στο Ταμείο Παρακαταθηκών και Δανείων ή σε οποιαδήποτε Ανώνυμη Τραπεζική εταιρεία στην Ελλάδα καθώς και άλλα τυχόν έγγραφα εκπροσώπησης.

Ρόδος 1 Ιουνίου 2006
ΤΟ ΔΙΟΙΚΗΤΙΚΟ ΣΥΜΒΟΥΛΙΟ

ΔΗΜΟΤΙΚΗ ΕΠΙΧΕΙΡΗΣΗ ΥΔΡΕΥΣΗΣ ΑΠΟΧΕΤΕΥΣΗΣ ΚΑΡΠΑΘΟΥ (Δ.Ε.Υ.Α.Κ.)

ΙΣΟΛΟΓΙΣΜΟΣ 31ης ΔΕΚΕΜΒΡΙΟΥ 2005 - 1η ΕΤΑΙΡΙΚΗ ΧΡΗΣΗ (27 ΜΑΪΟΥ 2004 - 31 ΔΕΚΕΜΒΡΙΟΥ 2005)

ΕΝΕΡΓΗΤΙΚΟ	Ποσά κλειομένης χρήσεως 2005 Αξία Κτήσ.	Αποσβέσ.	Αναπ. Αξία
Γ. ΠΑΓΙΟ ΕΝΕΡΓΗΤΙΚΟ			
II. Ενσώματες ακινητοποιήσεις:			
3. Κτίρια και Τεχνικά Εργα	0,14	0,00	0,14
4. Μηχαν/τα - Τεχνικές Εγκαταστ. και λοιπός μηχαν. εξοπλισμός	2.220.326,48	155.849,05	2.064.477,43
5. Μεταφορικά Μέσα	6.400,09	1.280,00	5.120,09
6. Επιπλα και λοιπός Εξοπλισμός	49.836,26	10.795,21	39.041,05
7. Ακινητοπ. υπό εκτέλ. & προκατ.	53.821,95	0,00	53.821,95
Σύνολο Ακινητοποιήσεων (ΓΙΙ)	2.330.384,92	167.924,26	2.162.460,66
Δ. ΚΥΚΛΟΦΟΡΟΥΝ ΕΝΕΡΓΗΤΙΚΟ			
I. Αποθέματα:			
1. Εμπορεύματα			2.607,00
II. Απαιτήσεις:			
1. Πελάτες			114.328,42
11. Χρεώστες Διάφοροι			254.730,00
12. Ελληνικό Δημόσιο (ΦΠΑ)			6.834,42
			375.892,84
IV. Διαθέσιμα			
1. Ταμείο			106,94
3. Καταθέσεις Οψεως και Προθεσμίας			5.647,39
			5.754,33
Σύνολο Κυκλοφ. Ενεργητ. (ΔΙ+ΔΙΙ+ΔΙV)			384.254,17
Γενικό Σύνολο Ενεργητικού (Γ+Δ)			2.546.714,83

ΠΑΘΗΤΙΚΟ	Ποσά κλειομ. χρήσ. 2005
Α. ΙΔΙΑ ΚΕΦΑΛΑΙΑ	
I. Κεφάλαιο	
1. Καταβλημένο	2.445.386,60
V. Αποτελέσματα εις νέο:	
Υπόλοιπο ζημιών χρήσ. εις νέο	-11.211,31
Σύνολο ιδίων κεφαλαίων	2.434.175,29
Γ. ΥΠΟΧΡΕΩΣΕΙΣ	
II. Βραχυπρόθεσμες Υποχρεώσεις:	
1. Προμηθευτές	43.616,46
5. Υποχρ. από φόρους-τέλη	3.654,40
6. Ασφαλιστικοί Οργανισμοί	34.859,03
11. Πιστωτές Διάφοροι	30.409,65
Σύνολο Υποχρεώσεων (ΓΙΙ)	112.539,54
Γενικό Σύνολο Παθητικού (Α+Γ)	2.546.714,83

ΚΑΤΑΣΤΑΣΗ ΛΟΓΑΡΙΑΣΜΟΥ ΑΠΟΤΕΛΕΣΜΑΤΩΝ ΧΡΗΣΕΩΣ
31ης ΔΕΚΕΜΒΡΙΟΥ 2005 (27 ΜΑΪΟΥ 2004 - 31 ΔΕΚΕΜΒΡΙΟΥ 2005)

	Ποσά κλειομ. χρήσ. 2005
I. ΑΠΟΤΕΛΕΣΜΑΤΑ ΕΚΜΕΤΑΛΛΕΥΣΕΩΣ	
Κύκλος εργασιών (πωλήσεις)	476.406,68
Μείον: Κόστος πωλήσεων	677.417,06
Μικτά Αποτελέσματα (ζημιές) Εκμεταλλεύσεως	-201.010,38
Πλέον: Αλλα έσοδα εκμεταλλεύσεως	121.584,89
Σύνολο	-79.425,49
Πλέον: 4. Πιστωτικοί τόκοι και συναφή έσοδα	294,62
Μείον: 3. Χρεωστικοί τόκοι και συναφή έξοδα	44,30 250,32
Ολικά αποτελέσματα (ζημιές) εκμεταλλεύσεως	-79.175,17
II. Πλέον: Εκτακτα αποτελέσματα	
1. Εκτακτα και ανόργανα έσοδα	68.084,29
Μείον: 1. Εκτακτα και ανόργανα έξοδα	120,43 67.963,86
Οργανικά και έκτακτα αποτελέσματα (ζημιές)	-11.211,31
Μείον: Σύνολο αποσβέσεων πάγιων στοιχείων	167.924,26
Μείον: Οι από αυτές ενσώμ. στο λειτ. κόστος	167.924,26 0,00
ΚΑΘΑΡΑ ΑΠΟΤΕΛ/ΤΑ (ζημιές) ΧΡΗΣΕΩΣ προ φόρων	-11.211,31

ΠΙΝΑΚΑΣ ΔΙΑΘΕΣΕΩΣ ΑΠΟΤΕΛΕΣΜΑΤΩΝ

	Ποσά κλειομ. χρήσ. 2005
Καθαρά αποτελ. (ζημιές) χρήσ.	-11.211,31
Ζημιές εις νέο	-11.211,31

Ο Πρόεδρος
ΜΙΧΑΗΛ ΤΣΑΜΠΟΥΝΙΕΡΑΚΗΣ

Για το Λογιστήριο
ΑΝΕΣΤΗΣ ΜΑΥΡΟΥΔΗΣ
Αριθμ. Αδείας Α' Τάξης 5101

Ηλεκτρονική Στοιχειοθεσία & Δημοσιεύσεις Ισολογισμών «Η ΔΡΑΣΙΣ», Τηλ. 63.790 - 64.393 - 64.200 κ. Μαριά

ΔΗΜΟΤΙΚΗ ΕΠΙΧΕΙΡΗΣΗ ΑΝΑΠΤΥΞΗΣ ΚΑΣΟΥ

ΙΣΟΛΟΓΙΣΜΟΣ 31ης ΔΕΚΕΜΒΡΙΟΥ 2005 - 3η ΕΤΑΙΡΙΚΗ ΧΡΗΣΗ (1 ΙΑΝΟΥΑΡΙΟΥ - 31 ΔΕΚΕΜΒΡΙΟΥ 2005)

ΕΝΕΡΓΗΤΙΚΟ	Ποσά κλειομένης χρήσεως 2005 Αξία Κτήσ.	Αποσβέσ.	Αναπ. Αξία	Ποσά προηγουμ. χρήσεων 2004 Αξία Κτήσ.	Αποσβέσ.	Αναπ. Αξία
Β. ΕΞΟΔΑ ΕΓΚΑΤΑΣΤΑΣΕΩΣ						
1. Εξοδα Ιδρύσεως & Α' Εγκατ.	372,72	372,71	0,01	372,72	372,71	0,01
Γ. ΠΑΓΙΟ ΕΝΕΡΓΗΤΙΚΟ						
II. Ενσώματες ακινητοποιήσεις:						
4. Μηχαν/τα - Τεχνικές Εγκαταστ. και λοιπός μηχαν. εξοπλισμός	8.092,00	1.221,50	6.870,50	2.800,00	140,00	2.660,00
6. Επιπλα και λοιπός Εξοπλισμός	2.307,29	1.361,70	945,59	2.307,29	1.014,70	1.292,59
Σύνολο Ακινητοποιήσεων (ΓΙΙ)	10.399,29	2.583,20	7.816,09	5.107,29	1.154,70	3.952,59
III. Συμμετ. & άλλες μακροπρόθ. χρηματοοικονομικές απαιτήσεις:						
2. Συμμετ. σε λοιπές επιχειρήσεις			115,50			115,50
Σύνολο Παγίου Ενεργητικού (ΓΙΙ+ΓΙΙΙ)			7.931,59			4.068,09
Δ. ΚΥΚΛΟΦΟΡΟΥΝ ΕΝΕΡΓΗΤΙΚΟ						
I. Αποθέματα:						
1. Εμπορεύματα			36.923,20			41.015,76
II. Απαιτήσεις:						
1. Πελάτες			22.202,13			90.914,77
12. Παρακρατηθέντες φόροι			9.558,34			9.465,28
			31.760,47			100.380,05
IV. Διαθέσιμα						
1. Ταμείο			52.661,75			3.887,17
3. Καταθέσεις Οψεως και Προθεσμίας			14.768,93			22.548,60
			67.430,68			26.435,77
Σύνολο Κυκλοφ. Ενεργητ. (ΔΙ+ΔΙΙ+ΔΙV)			136.114,35			167.831,58
Γενικό Σύνολο Ενεργητικού (Β+Γ+Δ)			144.045,95			171.899,68

ΠΑΘΗΤΙΚΟ	Ποσά κλειομ. χρήσ. 2005	Ποσά προηγ. χρήσ. 2004
Α. ΙΔΙΑ ΚΕΦΑΛΑΙΑ		
I. Κεφάλαιο Μετοχικό		
1. Καταβλημένο	29.348,00	29.348,00
IV. Αποθεματικά κεφάλαια:		
1. Τακτικό αποθεματικό	3.229,15	3.229,15
V. Αποτελέσματα εις νέο:		
Υπόλοιπο ζημιών χρήσεως εις νέο	-53.009,61	0,00
Σύνολο ιδίων κεφαλαίων (ΑΙ+ΑΙV+ΑV)	-20.432,46	32.577,15
Γ. ΥΠΟΧΡΕΩΣΕΙΣ		
II. Βραχυπρόθεσμες Υποχρεώσεις:		
1. Προμηθευτές	108.372,19	38.873,73
5. Υποχρεώσεις από φόρους-τέλη	-5.247,69	34.719,80
6. Ασφαλιστικοί Οργανισμοί	0,00	4.375,07
10. Μερίσματα πληρωτέα	61.353,91	61.353,93
Σύνολο Υποχρεώσεων (ΓΙΙ)	164.478,41	139.322,53
Γενικό Σύνολο Παθητικού (Α+Γ)	144.045,95	171.899,68

ΚΑΤΑΣΤΑΣΗ ΛΟΓΑΡΙΑΣΜΟΥ ΑΠΟΤΕΛΕΣΜΑΤΩΝ ΧΡΗΣΕΩΣ
31ης ΔΕΚΕΜΒΡΙΟΥ 2005 (1 ΙΑΝΟΥΑΡΙΟΥ - 31 ΔΕΚΕΜΒΡΙΟΥ 2005)

	Ποσά κλειομ. χρήσ. 2005	Ποσά προηγ. χρήσ. 2004
I. ΑΠΟΤΕΛΕΣΜΑΤΑ ΕΚΜΕΤΑΛΛΕΥΣΕΩΣ		
Κύκλος εργασιών (πωλήσεις)	280.105,87	283.872,57
Μείον: Κόστος πωλήσεων	247.932,45	98.711,31
Μικτά Αποτελέσματα (κέρδη) Εκμεταλλεύσεως	32.173,42	185.161,26
Πλέον: Αλλα έσοδα εκμεταλλεύσεως	0,00	127,45
Σύνολο	32.173,42	185.288,71
Μείον: 1. Εξοδα διοικητικής λειτουργίας	83.823,41	101.987,42
Μερικά αποτελέσματα (ζημιές) Εκμεταλλεύσεως	-51.649,99	83.301,29
II. Πλέον: Εκτακτα αποτελέσματα		
1. Εκτακτα και ανόργανα έσοδα	68,88	3,28
Μείον: 1. Εκτακτα και ανόργανα έξοδα	0,00 68,88	26,43 -23,15
Οργανικά και έκτακτα αποτελέσματα (ζημιές)	-51.581,11	83.278,14
Μείον: Σύνολο αποσβέσεων πάγιων στοιχείων	1.428,50	852,43
ΚΑΘΑΡΑ ΑΠΟΤΕΛΕΣΜΑΤΑ (ζημιές) ΧΡΗΣΕΩΣ προ φόρων	-53.009,61	82.425,71

ΠΙΝΑΚΑΣ ΔΙΑΘΕΣΕΩΣ ΑΠΟΤΕΛΕΣΜΑΤΩΝ

	Ποσά κλειομ. χρήσ. 2005	Ποσά προηγ. χρήσ. 2004
Καθαρά αποτελ. (ζημιές) χρήσεως	-53.009,61	82.425,71
Μείον: Υπόλοιπο αποτελεσμάτων (ζημιών) προηγούμενων χρήσεων	0,00	-674,98
Σύνολο	-53.009,61	81.750,73
Μείον: 1. Φόρος εισοδήματος	0,00	17.167,65
Ζημιές εις νέο / Κέρδη προς διάθεση	-53.009,61	64.583,08
Η διάθεση των κερδών γίνεται ως εξής:		
1. Τακτικό αποθεματικό	0,00	3.229,15
2. Πρώτο μέρισμα	0,00	61.353,93
	0,00	64.583,08

Ο Δήμαρχος
ΔΗΜΗΤΡΙΟΣ ΕΡΩΤΟΚΡΙΤΟΣ

Ο Λογιστής
ΣΤΑΥΡΟΣ Γ. ΜΥΡΓΙΑΝΝΗΣ

Ηλεκτρονική Στοιχειοθεσία & Δημοσιεύσεις Ισολογισμών «Η ΔΡΑΣΙΣ», Τηλ. 63.790 - 64.393 - 64.200 κ. Μαριά

Ανώνυμη Διαδημοτική Εταιρεία Κατασκευών και Τουρισμού (ΑΔΕΚΤ Α.Ε.)

Μ.Α.Ε 12308/80/Β/86/271 **ΙΣΟΛΟΓΙΣΜΟΣ 31ης ΔΕΚΕΜΒΡΙΟΥ 2005- 20η ΕΤΑΙΡΙΚΗ ΧΡΗΣΗ (1 ΙΑΝΟΥΑΡΙΟΥ - 31 ΔΕΚΕΜΒΡΙΟΥ 2005) (ΣΕ ΕΥΡΩ)**

ΕΝΕΡΓΗΤΙΚΟ

	Ποσά κλειομένης χρήσεως 2005			Ποσά προηγουμ. χρήσεως 2004		
Β. ΕΞΟΔΑ ΕΓΚΑΤΑΣΤΑΣΕΩΣ	Αξία Κτήσ.	Αποσβέσ.	Αναπ. Αξία	Αξία Κτήσ.	Αποσβέσ.	Αναπ. Αξία
4. Λοιπά έξοδα εγκαταστάσεως	28.298,56	11.199,17	17.099,39	19.128,84	5.444,69	13.684,15
Γ. ΠΑΓΙΟ ΕΝΕΡΓΗΤΙΚΟ						
ΙΙ. Ενσώματες ακινητοποιήσεις						
3. Κτίρια και Τεχνικά έργα	349.219,22	107.971,87	241.247,35	349.219,22	87.959,44	261.259,78
4. Μηχ/τα - Τεχνικές εγκαταστ. & λοιπός μηχαν/κός εξοπλισμός	135.236,82	116.217,69	19.019,13	135.236,82	110.189,74	25.047,08
5. Μεταφορικά μέσα	116.721,49	99.770,57	16.950,92	98.521,49	90.311,51	8.209,98
6. Επιπλα & λοιπός εξοπλισμός	580.533,54	538.123,78	42.409,76	568.011,79	508.790,75	59.221,04
7. Ακινητοπ. υπό εκτέλ. & προκ.	11.929,51	0,00	11.929,51	11.929,51	0,00	11.929,51
Σύνολο ακινητοποιήσεων (ΓΙΙ)	1.193.640,58	862.083,91	331.556,67	1.162.918,83	797.251,44	365.667,39
ΙΙΙ. Συμμ/χές & άλλες μακροπρόθ. χρηματοοικονομικές απαιτήσεις						
7. Λοιπές μακροπρόθεσμες απαιτήσεις			1.474,69			1.474,69
Σύνολο Πάγιου Ενεργητικού (ΓΙ+ΓΙΙΙ)			333.031,36			367.142,08
Δ. ΚΥΚΛΟΦΟΡΟΥΝ ΕΝΕΡΓΗΤΙΚΟ						
Ι. Αποθέματα						
1. Εμπορεύματα	19.295,56			20.332,67		
2. Προϊόντα έτοιμα και ημιτελή	0,00			1.423,75		
4. Πρώτες και βοηθητικές ύλες-Αναλώσιμα υλικά-ανταλλακτικά και είδη συσκευασίας	5.221,47			16.924,17		
	24.517,03			38.680,59		
ΙΙ. Απαιτήσεις						
1. Πελάτες	985.516,47			1.402.263,06		
3α. Επιταγές εισπρακτέες	41.995,66			1.000,00		
4. Κεφάλαιο εισπρακτέο στην επόμενη χρήση	119.911,92			606.541,27		
5. Βραχυπρόθεσμες απαιτήσεις κατά συνδεμένων επιχειρήσεων	31.258,37			25.717,70		
10. Επισφαλείς - Επίδικοι πελάτες και χρεώστες	9.541,60			9.541,60		
11. Χρεώστες διάφοροι	88.094,80			108.811,83		
12. Λογαρ. διαχειρίσεως προκ. και πιστώσεων	370.085,14			216.494,95		
	1.646.403,96			2.370.370,41		
ΙΙΙ. Χρεώγραφα						
1. Μετοχές	3.756,42			3.756,42		
ΙV. Διαθέσιμα						
1. Ταμείο	4.728,47			3.507,83		
3. Καταθέσεις Οψεως και Προθεσμίας	105.739,23			12.509,61		
	110.467,70			16.017,44		
Σύνολο Κυκλοφορούντος Ενεργητικού (ΔΙ+ΔΙΙ+ΔΙΙΙ+ΔΙV)	1.785.145,11			2.428.824,86		
Ε. ΜΕΤΑΒΑΤΙΚΟΙ ΛΟΓ/ΜΟΙ ΕΝΕΡΓΗΤΙΚΟΥ						
3. Λοιποί μεταβατικοί λογ/μοί ενεργητικού	81.195,07			80.836,07		
Γενικό Σύνολο Ενεργητικού (Β+Γ+Δ+Ε)	2.216.470,93			2.890.487,16		

ΠΑΘΗΤΙΚΟ

	Ποσά κλειομ. χρήσ. 2005	Ποσά προηγ. χρήσ. 2004
Α. ΙΔΙΑ ΚΕΦΑΛΑΙΑ		
Ι. Κεφάλαιο μετοχικό (73.675 μετοχές των 30,00 Ευρώ)		
1. Καταβλημένο	2.090.338,08	823.708,73
2. Οφειλόμενο	119.911,92	606.541,27
	2.210.250,00	1.430.250,00
ΙΙΙ. Διαφορές αναπροσαρμογής - Επιχορηγήσεις επενδύσεων		
3. Επιχ. επενδ. πάγιου ενεργητικού	11.433,60	11.433,60
V. Αποτελέσματα εις νέο		
Υπόλοιπο ζημιών χρήσεως εις νέο	-1.503.128,32	-631.562,84
Υπόλοιπο ζημιών προηγ. χρήσεων	-2.056.301,55	-1.424.738,71
	-3.559.429,87	-2.056.301,55
VI. Ποσά προορισμένα για αύξηση κεφαλαίου		
1. Καταθέσεις μετόχων	19.128,39	19.128,39
Σύν. ιδίων κεφαλ. (ΑΙ+ΑΙΙΙ+ΑV+ΑVΙ)	-1.318.617,88	-595.489,56
Γ. ΥΠΟΧΡΕΩΣΕΙΣ		
ΙΙ. Βραχυπρόθεσμες υποχρεώσεις		
1. Προμηθευτές	251.485,21	287.070,63
2α. Επιταγές πληρωτέες	498.403,61	368.426,95
3. Τράπεζες λ/βραχυπρ. υποχρεώσ.	57.251,57	63.204,69
4. Προκαταβολές πελατών	157.951,72	128.852,10
5. Υποχρεώσεις από φόρους - τέλη	261.900,70	271.449,11
6. Ασφαλιστικοί Οργανισμοί	1.873.796,46	2.116.754,79
8. Υποχρεώσεις προς συνδεμένες επιχειρήσεις	6.018,10	6.018,10
11. Πιστωτές διάφοροι	420.152,28	237.908,70
Σύνολο υποχρεώσεων (ΓΙΙ)	3.526.959,65	3.479.685,07
Δ. ΜΕΤΑΒΑΤΙΚΟΙ ΛΟΓ. ΠΑΘΗΤΙΚΟΥ		
2. Εξοδα χρήσεως δουλευμένα	8.129,16	6.291,65
Γενικό Σύνολο Παθητικού (Α+Γ+Δ)	2.216.470,93	2.890.487,16

Σημειώσεις:
1) Στον κύκλο εργασιών της επιχείρησης για το 2005 δεν έχει λογιστικοποιηθεί το έσοδο από την Προγραμματική Σύμβαση με τον Δήμο Ροδίων, το οποίο βρίσκεται σε εκκρεμότητα.
2) Η εταιρεία έχει ελεγχθεί φορολογικώς μέχρι και τη χρήση 2001 και, συνεπώς, οι φορολογικές υποχρεώσεις της έχουν οριστικοποιηθεί μέχρι και τη χρήση αυτή.
3) Κατά πάγια τακτική, η εταιρεία λογιστικοποιεί τις αποζημιώσεις προσωπικού λόγω εξόδου από την υπηρεσία κατά τη χρήση που αποχωρεί το προσωπικό της. Λεπτομέρειες στο Προσάρτημα.

ΚΑΤΑΣΤΑΣΗ ΛΟΓΑΡΙΑΣΜΟΥ ΑΠΟΤΕΛΕΣΜΑΤΩΝ ΧΡΗΣΕΩΣ
31ης ΔΕΚΕΜΒΡΙΟΥ 2005 (1 ΙΑΝΟΥΑΡΙΟΥ - 31 ΔΕΚΕΜΒΡΙΟΥ 2005)

			Ποσά κλειομ. χρήσ. 2005			Ποσά προηγ. χρήσ. 2004
Ι. ΑΠΟΤΕΛΕΣΜΑΤΑ ΕΚΜΕΤΑΛΛΕΥΣΕΩΣ						
Κύκλος εργασιών (πωλήσεις)			1.627.998,18			2.473.053,55
Μείον: Κόστος πωλήσεων			2.812.972,63			2.897.973,64
Μικτά αποτελ/τα (ζημίες) εκμεταλλεύσεως			-1.184.974,45			-424.920,09
Πλέον: Αλλα έσοδα εκμεταλλεύσεως			0,00			490,33
Σύνολο			-1.184.974,45			-424.429,76
Μείον: 1. Εξοδα διοικητικής λειτουργίας		83.021,64			84.480,93	
3. Εξοδα λειτουργίας διαθέσεως		32.442,44	115.464,08		31.687,56	116.168,49
Μερικά αποτελ. (ζημίες) εκμεταλλεύσεως			-1.300.438,53			-540.598,25
Πλέον: 2. Εσοδα χρεωγράφων	157,44			157,44		
4. Πιστοτ. τόκοι & συν. έσοδα	24,63	182,07		18,67	176,11	
Μείον: 3. Χρεωστικοί & και συναφή έξοδα		9.145,05	-8.962,98		8.754,63	-8.578,52
Ολικά αποτελ. (ζημίες) εκμεταλλεύσεως			-1.309.401,51			-549.176,77
ΙΙ. Μείον: Εκτακτα αποτελέσματα						
1. Εκτακτα και ανόργανα έξοδα		18.883,41			5.701,80	
3. Εξοδα προηγουμένων χρήσεων		174.843,40	193.726,81		798,27	6.500,07
Οργαν. & έκτακτα αποτελ/τα (ζημίες)			-1.503.128,32			-555.676,84
Μείον: Σύν. αποσβέσ. πάγιων στοιχείων		70.586,95			77.540,66	
Μείον: Ενσωματωμένες στο λειτουργικό κόστος		70.586,95	0,00		77.540,66	0,00
ΚΑΘΑΡΑ ΑΠΟΤΕΛΕΣΜΑΤΑ (ζημίες) ΧΡΗΣΕΩΣ προ φόρων			-1.503.128,32			-555.676,84

ΠΙΝΑΚΑΣ ΔΙΑΘΕΣΗΣ ΑΠΟΤΕΛΕΣΜΑΤΩΝ

	Ποσά κλειομ. χρήσ. 2005	Ποσά προηγ. χρήσ. 2004
Καθαρά αποτελ/τα (ζημίες) χρήσεως	-1.503.128,32	-555.676,84
Πλέον: Υπόλοιπο αποτελεσμάτων (ζημιών) προηγουμένων χρήσεων	-2.056.301,55	-1.424.738,71
Διαφορές φορολογικού ελέγχου προηγούμενων χρήσεων	0,00	-75.886,00
Ζημίες εις νέο	-3.559.429,87	-2.056.301,55

Ρόδος, 30 Απριλίου 2006

Ο Πρόεδρος του Δ.Σ & Διευθύνων Σύμβουλος	Ενας Σύμβουλος	Ο Λογιστής	Ο Οικονομικός Σύμβουλος
ΓΙΩΡΓΟΣ ΠΑΝΝΟΠΟΥΛΟΣ	ΒΑΣΙΛΕΙΟΣ ΔΙΑΚΟΜΙΧΑΛΗΣ	ΓΙΩΡΓΟΣ ΧΑΤΖΗΔΙΑΚΟΣ	ΠΑΝΤΕΛΗΣ ΓΕΩΡΓΑΚΗΣ
Α.Τ. Μ. 930757	Α.Τ. Τ. 300753	ΑΑ 342845	Α.Τ. Ν. 944732
			ΑΡ. ΑΔΕΙΑΣ Α' ΤΑΞΗΣ 5091

ΕΚΘΕΣΗ ΕΛΕΓΧΟΥ ΟΡΚΩΤΟΥ ΕΛΕΓΚΤΗ - ΛΟΓΙΣΤΗ

Προς τους κ.κ. Μετόχους της Ανώνυμης Εταιρείας "Ανώνυμη Διαδημοτική Εταιρεία Κατασκευών και Τουρισμού (ΑΔΕΚΤ Α.Ε.)"

Ελέγξαμε τις οικονομικές καταστάσεις της Ανώνυμης Εταιρείας "Ανώνυμη Διαδημοτική Εταιρεία Κατασκευών και Τουρισμού (ΑΔΕΚΤ Α.Ε.)" της εταιρικής χρήσεως που έληξε την 31η Δεκεμβρίου 2005. Η ευθύνη της σύνταξης των οικονομικών καταστάσεων βαρύνει τη Διοίκηση της Εταιρείας. Η δική μας ευθύνη περιορίζεται στη διαμόρφωση και τη διατύπωση γνώμης επί των οικονομικών καταστάσεων, εδραιωμένης στον διενεργηθέντα έλεγχο. Ο έλεγχός μας διενεργήθηκε σύμφωνα με τα Ελληνικά Ελεγκτικά Πρότυπα, που είναι εναρμονισμένα με τα Διεθνή Ελεγκτικά Πρότυπα. Τα Πρότυπα αυτά απαιτούν το σχεδιασμό και την εκτέλεση του ελεγκτικού έργου κατά τρόπο που να διασφαλίζει με εύλογη βεβαιότητα ότι οι οικονομικές καταστάσεις είναι απαλλαγμένες από ουσιώδεις ανακρίβειες και παραλείψεις. Ο έλεγχος περιλαμβάνει την εξέταση, σε δειγματοληπτική βάση, αποδεικτικών στοιχείων που υποστηρίζουν τα ποσά και τις πληροφορίες που περιλαμβάνονται στις οικονομικές καταστάσεις. Ο έλεγχος επίσης περιλαμβάνει την αξιολόγηση των λογιστικών αρχών που ακολουθήθηκαν, των εκτιμήσεων της Διοίκησης της Εταιρείας και, γενικότερα, της παρουσίασης των δεδομένων στις οικονομικές καταστάσεις καθώς και τη συμφωνία του περιεχομένου της Εκθεσης του Διοικητικού Συμβουλίου με τις οικονομικές καταστάσεις. Πιστεύουμε ότι ο έλεγχος που διενεργήθηκε παρέχει επαρκή βάση για την διαμόρφωση της γνώμης μας. Από τον παραπάνω έλεγχό μας προέκυψαν τα εξής: 1) Υφίστανται σοβαρές αδυναμίες στο εν γένει σύστημα του εσωτερικού ελέγχου και τις διαδικασίες της ταμειακής διαχειρίσεως, οι οποίες πρέπει να βελτιωθούν. 2) Στα κονδύλια του Ενεργητικού Δ.ΙΙ.1 «Πελάτες», Δ.ΙΙ.10 «Επισφαλείς - Επίδικοι πελάτες και χρεώστες», Δ.ΙΙ.11 «Χρεώστες διάφοροι» και Ε3 «Λοιποί μεταβατικοί λογαριασμοί ενεργητικού» υπάρχουν ακίνητα, πέραν του έτους, χρεωστικά υπόλοιπα ποσού ευρώ 967 χιλ. περίπου, για τα οποία δεν έχει σχηματιστεί σχετική πρόβλεψη, σε βάρος των αποτελεσμάτων, για τυχόν απώλειες από μη είσπραξή τους. 3) Το κονδύλι του Παθητικού Γ.ΙΙ.5 «Υποχρεώσεις από φόρους - τέλη» αφορά στο μεγαλύτερο μέρος του ληξιπρόθεσμες υποχρεώσεις (χωρίς πρόστιμα και προσαυξήσεις), οι οποίες μέχρι την ημερομηνία της παρούσας Εκθέσεως Ελέγχου δεν είχαν τακτοποιηθεί. 4) Από την προς εμάς απάντηση του νομικού συμβούλου της εταιρείας προκύπτει ότι ενδεχομένως να προκύψουν υποχρεώσεις της από εκκρεμείς δίκες ποσού τουλάχιστον ευρώ 151 χιλ. περίπου, χωρίς προσαυξήσεις. 5) Δεν τέθηκε υπόψη μας πιστοποίηση του Διοικητικού Συμβουλίου για το καταβληθέν στη χρήση 2005 μέρος της αύξησης του μετοχικού κεφαλαίου της εταιρείας, πράγμα που πιθανόν να οδηγήσει σε ακύρωση της αύξησης αυτής. 6) Ο τρόπος τηρήσεως ορισμένων βιβλίων χρειάζεται βελτίωση για να είναι απολύτως σύμφωνος με τον Κ.Β.Σ. (π.δ. 186/1992). 7) Λόγω του ύψους των ιδίων κεφαλαίων της Εταιρείας, συντρέχει περίπτωση εφαρμογής του άρθρου 48 του Κ.Ν. 2190/1920. Λόγω της σπουδαιότητας των προαναφερόμενων παρατηρήσεών μας αδυνατούμε να εκφέρουμε γνώμη κατά πόσο οι ανωτέρω Οικονομικές Καταστάσεις, οι οποίες προκύπτουν από τα βιβλία και στοιχεία της Εταιρείας, απεικονίζουν την περιουσιακή διάρθρωση και την οικονομική θέση της Εταιρείας κατά την 31η Δεκεμβρίου 2005, και τα αποτελέσματα των εργασιών της, της χρήσεως που έληξε αυτή την ημερομηνία, σύμφωνα με τα Λογιστικά Πρότυπα που προδιαγράφονται από την Ελληνική νομοθεσία και το περιεχόμενο της έκθεσης του Διοικητικού Συμβουλίου συμφωνεί με τις προαναφερόμενες οικονομικές καταστάσεις. Πέραν των ανωτέρω, εφιστούμε την προσοχή σας στις σημειώσεις που αναγράφονται κάτω από τον Ισολογισμό και κυρίως τη σημείωση αριθ. 1, στην οποία γίνεται αναφορά στο γεγονός ότι η Εταιρεία δεν έχει ελεγχθεί φορολογικώς από τη χρήση 2002 και μετά, με συνέπεια να υπάρχει το ενδεχόμενο επιβολής πρόσθετων φόρων και προσαυξήσεων κατά το χρόνο που οι ανέλεγκτες χρήσεις θα ελεγχθούν από τις φορολογικές αρχές. Η έκβαση του φορολογικού αυτού ελέγχου δεν είναι δυνατό να προβλεφθεί στο παρόν στάδιο και, ως εκ τούτου, δεν έχει γίνει οποιαδήποτε πρόβλεψη στις οικονομικές καταστάσεις σε σχέση με το θέμα αυτό.

Αθήνα, 31 Μαΐου 2006
Ο ΟΡΚΩΤΟΣ ΕΛΕΓΚΤΗΣ - ΛΟΓΙΣΤΗΣ
ΙΩΑΝΝΗΣ Γ. ΑΝΑΣΤΑΣΙΑΔΗΣ
Α.Μ. Σ.Ο.Ε.Λ. 10141
ΑΞΩΝ ΟΡΚΩΤΟΙ ΕΛΕΓΚΤΕΣ Ε.Π.Ε.

Ηλεκτρονική Στοιχειοθεσία & Δημοσιεύσεις Ισολογισμών «Η ΔΡΑΣΙΣ», Τηλ. 63.790 - 64.393 - 64.200 κ. Μαριά

Rodos Car AE
Μέλος του Επισήμου
Δικτύου Εμπόρων
BMW Hellas AE

3ο χλμ Ρόδου -
Καλλιθέας
851 00 Ρόδος
22410-64 169

The Ultimate
Driving Machine

Καλωσορίστε τη. Ήρθε στη Rodos Car AE.
Νέα BMW Σειρά 3 στα 1600cc από **28.950**€.

Νέα BMW Σειρά 3 στα 1600cc.

Καλύτερη και πιο εντυπωσιακή από ποτέ. Με ελαφρύτερο και πιο άκαμπτο πλαίσιο, χάρη στη χρήση πρωτοποριακών υλικών. Με κινητήρα 1.6, 115 ίππους και κιβώτιο ταχυτήτων 6 σχέσεων. Με πίσω κίνηση και ιδανική κατανομή βάρους 50:50 στους δύο άξονες για αυξημένη ευελιξία και μεγαλύτερη οδηγική απόλαυση. Με εξελιγμένα συστήματα (DSC, DBC, CBC) που σας επιτρέπουν να έχετε τον απόλυτο έλεγχο κάθε στιγμή.

Ελάτε για ένα συναρπαστικό Test Drive στη **Rodos Car AE** και αποκτήστε τη από **28.950**ευρώ.
Για περισσότερες πληροφορίες τηλεφωνήστε στο 22410-64 169.

BMW Financial Services, προσφέρονται και παρέχονται από την Χροφίν ΑΕ.

Νέα BMW Σειρά 3 στα 1600cc Κατανάλωση (lt/100km): Κύκλος πόλης 10,7 – Κύκλος εκτός πόλης 5,8 – Μικτός κύκλος 7,4/810 – Εκπομπές CO2 (gram/km): 178

Τουριστικές & Ξενοδοχειακές Επιχειρήσεις ΣΒΥΡΙΑΔΗΣ Α.Ε.

Μ.Α.Ε. 20014/80/Β/89/90

ΙΣΟΛΟΓΙΣΜΟΣ 31ης ΔΕΚΕΜΒΡΙΟΥ 2005 - 16η ΕΤΑΙΡΙΚΗ ΧΡΗΣΗ (1 ΙΑΝΟΥΑΡΙΟΥ - 31 ΔΕΚΕΜΒΡΙΟΥ 2005)

ΕΝΕΡΓΗΤΙΚΟ	Ποσά κλειομένης χρήσεως 2005			Ποσά προηγουμ. χρήσεως 2004		
Β. ΕΞΟΔΑ ΕΓΚΑΤΑΣΤΑΣΕΩΣ	Αξία κτήσ.	Αποσβέσ.	Αναπ. Αξία	Αξία κτήσ.	Αποσβέσ.	Αναπ. Αξία
1. Εξοδα Ιδρύσ. & Α' Εγκαταστ.	1.897.832,87	610.845,27	1.286.987,60	1.463.522,66	337.553,78	1.125.968,88
Γ. ΠΑΓΙΟ ΕΝΕΡΓΗΤΙΚΟ						
ΙΙ. Ενσώματες ακινητοποιήσεις:						
1. Γήπεδα - Οικόπεδα	876.464,87	0,00	876.464,87	876.464,87	0,00	876.464,87
3. Κτίρια και Τεχνικά Εργα	17.966.293,42	2.447.478,85	15.518.814,57	16.952.835,51	2.178.168,56	14.774.666,95
4. Μηχ/τα - Τεχνικές Εγκατ/σεις & λοιπός μηχαν/κός εξοπλισμός	1.255.790,08	445.636,45	810.153,63	1.055.539,74	403.713,25	651.826,49
5. Μεταφορικά Μέσα	79.089,51	45.797,88	33.291,63	79.089,51	39.463,29	39.626,22
6. Επιπλα και λοιπός Εξοπλισμός	3.638.839,53	677.422,17	2.961.417,36	3.377.112,88	647.426,67	2.729.686,21
7. Ακινητοπ. υπό εκτέλ. & προκατ.	0,00	0,00	0,00	0,00	0,00	0,00
Σύνολο Ακινητοποιήσεων (ΓΙΙ)	23.816.477,41	3.616.335,35	20.200.142,06	22.341.042,51	3.268.771,77	19.072.270,74
ΙΙΙ. Συμμ/χές & άλλες μακρ/θεσμες χρηματοοικονομικές απαιτήσεις						
2. Συμμετοχές σε άλλες επιχειρήσεις	507.874,03					
7. Λοιπές μακροπρόθεσμες απαιτήσεις	4.001,62		2.501,62			
Σύνολο παγίου ενεργητικού	20.712.017,71		19.074.772,36			
Δ. ΚΥΚΛΟΦΟΡΟΥΝ ΕΝΕΡΓΗΤΙΚΟ						
Ι. Αποθέματα						
1. Εμπορεύματα	7.383,86		8.488,99			
4. Πρώτες και βοηθητικές ύλες	33.299,74		61.043,66			
	40.683,60		69.532,65			
ΙΙ. Απαιτήσεις:						
1. Πελάτες	1.691,85		7.803,23			
3α. Επιταγές εισπρακτ. μεταχρ.	33.900,80		0,00			
5. Προκαταβολές εργολάβων	1.321.714,59		762.160,35			
8. Πρακτορεία	238.516,97		0,00			
11. Χρεώστες διάφοροι	22.292,80		33.907,60			
12. Λογαρ. Διαχειρίσεως προκαταβολών και πιστώσεων	166.768,00		16.713,35			
13. Ελλην. δημόσιο (Προκ/λή Φ. εισοδ. - Φ.Π.Α.)	220.351,85		958.497,80			
	2.005.236,86		1.779.082,33			
ΙΙΙ. Χρεόγραφα						
1. Μετοχές	22.450,49		490.224,52			
ΙV. Διαθέσιμα						
1. Ταμείο	86.158,91		34.156,12			
3. Καταθέσεις όψεως και προθεσμίας	3.399,61		168.192,71			
	89.558,52		202.348,83			
Σύνολο Κυκλοφορούντος Ενεργητικού (ΔΙ+ΔΙΙ+ΔΙΙΙ+ΔΙV)	2.157.929,47		2.541.188,33			
Ε. ΜΕΤΑΒΑΤΙΚΟΙ ΛΟΓΑΡ. ΕΝΕΡΓΗΤΙΚΟΥ						
1. Εξοδα Επομένων Χρήσεων	0,00		7.244,03			
Γενικό Σύνολο Ενεργητικού (Β+Γ+Δ+Ε)	24.156.934,78		22.749.173,60			

ΠΑΘΗΤΙΚΟ	Ποσά κλειομ. χρήσ. 2005	Ποσά προηγ. χρήσ. 2004
Α. ΙΔΙΑ ΚΕΦΑΛΑΙΑ		
Ι. Κεφάλαιο Μετοχικό (2.530.708 μετοχές του 1,00 Ευρώ)		
1. Καταβεβλημένο	2.530.708,00	2.530.708,00
ΙΙΙ. Διαφορές αναπροσαρμογής - Επιχορηγήσεις επενδύσεων:		
2. Διαφορές από αναπρ/γή αξίας λοιπών περιουσιακών στοιχείων	764,87	764,87
3. Επιχορηγ. επενδ. παγίου ενεργητ.	56.006,47	199.992,05
	56.771,34	200.756,92
IV. Αποθεματικά κεφάλαια:		
1. Τακτικό αποθεματικό	22.394,26	22.394,26
2. Ειδικά αποθεματικά	40.100,00	0,00
3. Αφορολ. αποθεμ. απαλ/να της φορολ.	7.304,69	7.304,69
3α. Αφορολ. αποθεματικά Ν. 1828/89	136.178,03	136.178,03
	205.976,98	165.876,98
V. Αποτελέσματα εις νέο:		
Υπόλοιπο ζημιών χρήσεως εις νέο	-732.425,47	0,00
Υπόλοιπο ζημιών προηγ. χρήσεων	-679.680,79	-679.680,79
	-1.412.106,26	-679.680,79
VI. Ποσά προορισμένα για αύξηση κεφαλαίου:		
1. Καταθέσεις μετόχων	2.800.000,00	2.800.000,00
Σύνολο ιδίων κεφαλαίων	4.181.350,06	5.017.661,11
Β. ΠΡΟΒΛΕΨΕΙΣ ΓΙΑ ΚΙΝΔΥΝΟΥΣ ΚΑΙ ΕΞΟΔΑ		
1. Προβλ. επισφαλών απαιτήσεων	10.807,58	0,00
2. Λοιπές προβλέψεις	30.438,43	0,00
	41.246,01	0,00
Ι. Μακροπρόθεσμες Υποχρεώσεις:		
2. Δάνεια Τραπεζών	14.671.853,38	10.191.023,61
ΙΙ. Βραχυπρόθεσμες Υποχρεώσεις:		
1. Προμηθευτές	373.638,69	763.559,25
2. Επιταγές πληρωτέες	2.151.873,25	5.004.130,23
3. Τράπεζες λ.βραχ. υποχρεώσεων	1.923.845,87	1.429.496,63
5. Υποχρεώσεις από φόρους - τέλη	196.211,69	299.018,67
6. Ασφαλιστικοί οργανισμοί	348.097,95	32.884,75
11. Πιστωτές Διάφοροι	228.835,98	11.399,35
	5.222.503,43	7.540.488,88
Σύνολο Υποχρεώσεων (ΓΙ+ΓΙΙ)	19.894.356,81	17.731.512,49
Ε. ΜΕΤΑΒΑΤΙΚΟΙ ΛΟΓΑΡ. ΠΑΘΗΤΙΚΟΥ		
1. Εξοδα χρήσεως δουλευμένα	39.981,90	0,00
Γενικό Σύνολο Παθητικού (Α+Γ)	24.156.934,78	22.749.173,60

ΣΗΜΕΙΩΣΗ: Εγινε αναπροσαρμογή της αξίας των ακινήτων της εταιρείας σύμφωνα με το Ν. 2065/92 και Ν. 3296/04 την 31.12.2004 ποσού € 612.216,80

ΚΑΤΑΣΤΑΣΗ ΛΟΓΑΡΙΑΣΜΟΥ ΑΠΟΤΕΛΕΣΜΑΤΩΝ ΧΡΗΣΕΩΣ
31ης ΔΕΚΕΜΒΡΙΟΥ 2005 (1 ΙΑΝΟΥΑΡΙΟΥ - 31 ΔΕΚΕΜΒΡΙΟΥ 2005)

Ι. ΑΠΟΤΕΛΕΣΜΑΤΑ ΕΚΜΕΤΑΛΛΕΥΣΕΩΣ			Ποσά κλειομ. χρήσ. 2005			Ποσά προηγ. χρήσ. 2004
Κύκλος εργασιών (πωλήσεις)			2.719.233,41			244.899,62
Μείον: Κόστος πωλήσεων			2.748.813,71			971.221,32
Μικτά Αποτελέσματα (ζημίες) Εκμεταλλεύσεως			-29.580,30			-726.321,70
Πλέον: Αλλα έσοδα εκμεταλλεύσεως			31.749,50			0,00
Σύνολο			2.169,20			-726.321,70
Μείον: 1. Εξοδα διοικητικής λειτουργίας		155.169,16			39.145,85	
3. Εξοδα λειτουργίας διαθέσεως		140.567,66	295.736,82		0,00	39.145,85
Μερικά αποτελέσματα (ζημίες) Εκμεταλλεύσεως			-293.567,62			-765.467,55
Πλέον: 2. Εσοδα συμμετ. & χρεογρ.	80.000,00			80.662,56		
4. Πιστ. τόκοι & συναφή έσοδα	13,41	80.013,41		1.370,83	82.033,39	
Μείον: 3. Χρεωστικοί τόκοι και συναφή έξοδα		458.145,25	-378.131,84		19.572,47	62.460,92
Ολικά αποτελέσματα (ζημίες) εκμεταλλεύσεως			-671.699,46			-703.006,63
Πλέον: 1. Εκτακτα και ανόργανα έσοδα		143.985,58			42.178,03	
Μείον: 1. Εκτακτα & ανόργανα έξοδα	13.715,26			1.389,62		
2. Εξοδα προηγ. χρήσεων	36.203,17			0,00		
3. Προβλέψεις για εκτ. κινδ.	10.807,58	60.726,01	83.259,57	0,00	1.389,62	40.788,41
Οργανικά και έκτακτα αποτελέσματα (ζημίες)			-588.439,89			-662.218,22
Μείον: Σύνολο αποσβέσεων πάγιων στοιχείων		620.855,07			249.931,93	
Μείον: Οι από αυτές ενσωμ. στο λειτ/κό κόστος		476.869,49	143.985,58		249.931,93	0,00
ΚΑΘΑΡΑ ΑΠΟΤΕΛΕΣΜΑΤΑ (ζημίες) ΧΡΗΣΕΩΣ			-732.425,47			-662.218,22

ΠΙΝΑΚΑΣ ΔΙΑΘΕΣΕΩΣ ΑΠΟΤΕΛΕΣΜΑΤΩΝ

	Ποσά κλειομ. χρήσ. 2005	Ποσά προηγ. χρήσ. 2004
Καθαρά αποτελ/τα (ζημίες) χρήσεως	-732.425,47	-662.218,22
Μείον: Υπόλοιπο αποτελεσμάτων (κερδών) προηγουμένων χρήσεων	-679.680,79	27.234,78
Πλέον: Διαφορές φορολογικού ελέγχου προηγούμενων χρήσεων	0,00	-44.697,35
Ζημιές εις νέο / Κέρδη προς διάθεση	-1.412.106,26	-679.680,79

Ρόδος 20 Απριλίου 2006

Η Αντιπρόεδρος
ΕΛΕΝΗ συζ. ΘΩΜΑ ΣΒΥΡΙΑΔΗ

Ο Διευθύνων Σύμβουλος
ΔΗΜ. - ΦΩΤΙΟΣ ΣΒΥΡΟΣ - ΣΒΥΡΙΑΔΗΣ

Ο Προϊστάμενος του Λογιστηρίου
ΕΛΕΥΘΕΡΙΟΣ ΚΟΥΡΟΣ
ΑΡ. ΑΔΕΙΑΣ Α' ΤΑΞΗΣ 5005

ΕΚΘΕΣΗ ΕΛΕΓΧΟΥ ΟΡΚΩΤΩΝ ΕΛΕΓΚΤΩΝ ΛΟΓΙΣΤΩΝ
Προς τους Μετόχους της Ανώνυμης Εταιρίας «ΤΟΥΡΙΣΤΙΚΕΣ & ΞΕΝΟΔΟΧΕΙΑΚΕΣ ΕΠΙΧΕΙΡΗΣΕΙΣ ΣΒΥΡΙΑΔΗΣ Α.Ε.»

Ελέγξαμε τις ανωτέρω οικονομικές καταστάσεις της Ανώνυμης Εταιρίας «ΤΟΥΡΙΣΤΙΚΕΣ & ΞΕΝΟΔΟΧΕΙΑΚΕΣ ΕΠΙΧΕΙΡΗΣΕΙΣ ΣΒΥΡΙΑΔΗΣ Α.Ε.», της εταιρικής χρήσεως που έληξε την 31η Δεκεμβρίου 2005. Η ευθύνη της σύνταξης των οικονομικών καταστάσεων βαρύνει τη διοίκηση της εταιρίας. Η δική μας ευθύνη περιορίζεται στη διαμόρφωση και τη διατύπωση γνώμης επί των οικονομικών καταστάσεων, εδραιωμένης στο διενεργηθέντα έλεγχο. Ο έλεγχός μας διενεργήθηκε σύμφωνα με τα Ελληνικά Ελεγκτικά Πρότυπα, που είναι εναρμονισμένα με τα Διεθνή Ελεγκτικά Πρότυπα. Τα Πρότυπα αυτά απαιτούν το σχεδιασμό και την εκτέλεση του ελεγκτικού έργου κατά τρόπο που να διασφαλίζει εύλογη βεβαιότητα ότι οι οικονομικές καταστάσεις είναι απαλλαγμένες από ουσιώδεις ανακρίβειες και παραλείψεις. Ο έλεγχος περιλαμβάνει την εξέταση, σε δειγματοληπτική βάση, αποδεικτικών στοιχείων που να στηρίζουν τα ποσά και τις πληροφορίες που περιλαμβάνονται σης οικονομικές καταστάσεις. Ο έλεγχος επίσης περιλαμβάνει την αξιολόγηση των λογιστικών αρχών που ακολουθήθηκαν, των εκτιμήσεων της διοίκησης της Εταιρίας και, γενικότερα, της παρουσίασης των δεδομένων στις οικονομικές καταστάσεις καθώς και την αξιολόγηση της συνέπειας της Έκθεσης του Διοικητικού Συμβουλίου με τις οικονομικές καταστάσεις. Πιστεύουμε ότι ο έλεγχος που διενεργήθηκε παρέχει επαρκή βάση για την διαμόρφωση της έκθεσής μας. Από τον έλεγχο μας προέκυψε ότι η εταιρεία δεν έχει σχηματίσει πρόβλεψη, σύμφωνα με τις διατάξεις του άρθρου 42ε του Κ.Ν. 2190/1920, για αποζημίωση προσωπικού λόγω εξόδου από την υπηρεσία συνολικού ποσού € 15.000 περίπου, με το οποίο θα έπρεπε να είχαν επιβαρυνθεί τα αποτελέσματα των προηγουμένων χρήσεων.

Με εξαίρεση τις επιπτώσεις του θέματος που μνημονεύεται στην προηγούμενη παράγραφο, κατά τη γνώμη μας, οι προαναφερόμενες οικονομικές καταστάσεις απεικονίζουν ακριβοδίκαια την οικονομική θέση της Εταιρίας κατά την 31η Δεκεμβρίου 2005 και τα αποτελέσματα των εργασιών της, της χρήσεως που έληξε αυτή την ημερομηνία, σύμφωνα με τα Λογιστικά Πρότυπα που προδιαγράφονται από την Ελληνική εταιρική νομοθεσία και το περιεχόμενο της Έκθεσης του Διοικητικού Συμβουλίου είναι συνεπές με τις προαναφερόμενες οικονομικές καταστάσεις.

Χωρίς να διατυπώνουμε επιφύλαξη ως προς τα συμπεράσματα του ελέγχου, επισημαίνουμε ότι η εταιρεία έχει ελεγχθεί από τις φορολογικές αρχές μέχρι και τη χρήση 2002 και συνεπώς οι φορολογικές της υποχρεώσεις για τις επόμενες χρήσεις 2003 έως 2005 δεν έχουν καταστεί οριστικές. Επειδή η έκβαση του φορολογικού ελέγχου δεν είναι δυνατόν να προβλεφθεί στο παρόν στάδιο δεν έχει σχηματισθεί οποιαδήποτε πρόβλεψη στις οικονομικές καταστάσεις σε σχέση με το θέμα αυτό.

BKR ΠΡΟΤΥΠΟΣ ΕΛΕΓΚΤΙΚΗ Α.Ε.
Ορκωτοί Ελεγκτές Λογιστές - Σύμβουλοι Επιχειρήσεων
Ανεξάρτητο Μέλος της BKR INTERNATIONAL

Αθήνα, 3 Ιουνίου 2006
Ο Ορκωτός Ελεγκτής Λογιστής
Ανδρέας Δημ. Τσαμάκης
Α.Μ. ΣΟΕΛ 17101

Ηλεκτρονική Στοιχειοθεσία & Δημοσιεύσεις Ισολογισμών «Η ΔΡΑΣΙΣ», Τηλ. 63.790 - 64.393 - 64.200 κ. Μαριά

Τουριστικές Επιχειρήσεις ΑΤΛΑΣ Α.Ε.

Μ.Α.Ε 12183/80/Β/86/146

ΙΣΟΛΟΓΙΣΜΟΣ 31ης ΔΕΚΕΜΒΡΙΟΥ 2005 - ΕΤΑΙΡΙΚΗ ΧΡΗΣΗ (1 ΙΑΝΟΥΑΡΙΟΥ - 31 ΔΕΚΕΜΒΡΙΟΥ 2005)

ΕΝΕΡΓΗΤΙΚΟ	Ποσά κλειομένης χρήσεως 2005			Ποσά προηγουμ. χρήσεως 2004		
Β. ΕΞΟΔΑ ΕΓΚΑΤΑΣΤΑΣΕΩΣ	Αξία Κτήσ.	Αποσβέσ.	Αναπ. Αξία	Αξία Κτήσ.	Αποσβέσ.	Αναπ. Αξία
1. Εξοδα Ιδρύσεως & Α' Εγκατ.	847.268,81	847.268,80	0,01	843.130,68	843.130,67	0,01
Γ. ΠΑΓΙΟ ΕΝΕΡΓΗΤΙΚΟ						
ΙΙ. Ενσώματες ακινητοποιήσεις:						
1. Γήπεδα - Οικόπεδα	310.970,25	0,00	310.970,25	310.970,25	0,00	310.970,25
3. Κτίρια και Τεχνικά Εργα	3.725.233,24	2.025.476,97	1.699.756,27	3.442.868,55	1.784.210,37	1.658.658,18
4. Μηχ/τα - Τεχνικές Εγκαταστ. και λοιπός μηχαν. εξοπλισμός	551.648,77	525.748,76	25.900,01	474.818,00	474.817,99	0,01
5. Μεταφορικά Μέσα	35.945,95	18.450,11	17.495,84	16.232,34	16.232,33	0,01
6. Επιπλα & λοιπός Εξοπλισμός	904.956,29	869.336,85	35.619,44	776.015,65	759.002,84	17.012,81
7. Ακινητ/σεις υπό εκτέλ. & προκατ.	255.824,19	0,00	255.824,19	255.824,19	0,00	255.824,19
Σύνολο Ακινητοποιήσεων (ΓΙΙ)	5.784.578,69	3.439.012,69	2.345.566,00	5.276.728,98	3.034.263,53	2.242.465,45
ΙΙΙ. Συμμετ. & άλλες μακροπρόθ. χρηματοοικονομικές απαιτήσεις:						
2. Συμμετ. σε λοιπές επιχειρήσεις			1.069.353,00			936.009,00
Σύνολο Παγίου Ενεργητικού (ΓΙΙ+ΓΙΙΙ)			3.414.919,00			3.178.474,45
Δ. ΚΥΚΛΟΦΟΡΟΥΝ ΕΝΕΡΓΗΤΙΚΟ						
ΙΙ. Απαιτήσεις:						
11. Χρεώστες διάφοροι			1.650.132,67			666.103,76
ΙΙΙ. Χρεόγραφα						
3. Λοιπά χρεόγραφα			889.838,55			845.813,55
IV. Διαθέσιμα						
1. Ταμείο			29.960,23			22.141,13
3. Καταθέσεις Οψεως και Προθεσμίας			22.055,66			37.896,13
			52.015,89			60.037,26
Σύνολο Κυκλοφ. Ενεργητ. (ΔΙΙ+ΔΙΙΙ+ΔΙV)			2.591.987,11			1.571.954,57
Ε. ΜΕΤΑΒΑΤΙΚΟΙ ΛΟΓ. ΕΝΕΡΓΗΤΙΚΟΥ						
1. Εξοδα επομένων χρήσεων			4.065,61			4.567,46
Γενικό Σύνολο Ενεργητικού (Β+Γ+Δ+Ε)			6.010.971,73			4.754.996,49

ΠΑΘΗΤΙΚΟ	Ποσά κλειομ. χρήσ. 2005	Ποσά προηγ. χρήσ. 2004
Α. ΙΔΙΑ ΚΕΦΑΛΑΙΑ		
Ι. Κεφάλαιο Μετοχικό		
1. Καταβεβλημένο	1.801.907,56	1.801.907,56
ΙΙΙ. Διαφορές αναπροσαρμογής:		
2. Διαφορές από αναπροσ/γή	1.570.073,40	1.570.073,40
V. Αποτελέσματα εις νέο:		
Υπόλοιπο ζημιών χρήσ. εις νέο	-1.451,44	0,00
Υπόλοιπο ζημιών προηγ. χρήσ.	-521.630,04	-521.630,04
VI. Ποσά προορισμένα για αύξηση κεφαλαίου:		
1. Καταθέσεις μετόχων	2.056.966,25	1.156.966,25
Σύνολο ιδίων κεφαλαίων	4.905.865,73	4.007.317,17
Γ. ΥΠΟΧΡΕΩΣΕΙΣ		
Ι. Μακροπρόθ. υποχρεώσεις:		
2. Δάνεια τραπεζών	0,00	169.846,99
ΙΙ. Βραχυπρόθ. υποχρεώσεις:		
1. Προμηθευτές	187.901,93	79.489,69
2. Επιταγές πληρωτέες (μεταχρ/νες)	158.199,64	0,00
3. Τράπεζες λογ. βραχ. υποχρεώσεων	292.889,69	292.888,00
5. Υποχρεώσ. από φόρους-τέλη	8.298,81	6.342,43
6. Ασφαλιστικοί Οργανισμοί	1.224,34	1.208,24
11. Πιστωτές διάφοροι	456.591,59	197.903,97
	1.105.106,00	577.832,33
Σύνολο υποχρεώσεων (ΓΙ+ΓΙΙ)	1.105.106,00	747.679,32
Γενικό Σύνολο Παθητικού (Α+Γ)	6.010.971,73	4.754.996,49

ΣΗΜΕΙΩΣΗ: Εγινε αναπροσαρμογή της αξίας των ακινήτων της εταιρείας σύμφωνα με το Ν. 2065/92 και Ν. 3296/04 την 31.12.2004.

ΚΑΤΑΣΤΑΣΗ ΛΟΓΑΡΙΑΣΜΟΥ ΑΠΟΤΕΛΕΣΜΑΤΩΝ ΧΡΗΣΕΩΣ
31ης ΔΕΚΕΜΒΡΙΟΥ 2005 (1 ΙΑΝΟΥΑΡΙΟΥ - 31 ΔΕΚΕΜΒΡΙΟΥ 2005)

		Ποσά κλειομ. χρήσ. 2005		Ποσά προηγ. χρήσ. 2004
Ι. ΑΠΟΤΕΛΕΣΜΑΤΑ ΕΚΜΕΤΑΛΛΕΥΣΕΩΣ				
Κύκλος εργασιών (πωλήσεις)		0,00		475.508,76
Μείον: Κόστος πωλήσεων		0,00		54.627,95
Μικτά Αποτελ/τα (κέρδη) Εκμεταλλεύσεως		0,00		420.880,81
Πλέον: Αλλα έσοδα εκμεταλλεύσεως		475.508,75		0,00
Σύνολο		475.508,75		420.880,81
Μείον: 1. Εξοδα διοικητικής λειτουργίας	61.277,68		8.270,32	
3. Εξοδα λειτουργίας διαθέσεως	2.154,51	63.432,19	1.520,04	9.790,36
Μερικά αποτελ/τα (κέρδη) Εκμεταλλεύσεως		412.076,56		411.090,45
Πλέον: 4. Πιστωτικοί τόκοι & συναφή έσοδα	11.332,32		102.240,96	
Μείον: 3. Χρεωστ. τόκοι και συναφή έξοδα	15.973,03	-4.640,71	28.197,66	74.043,30
Ολικά αποτελ. (κέρδη) εκμεταλλεύσεως		407.435,85		485.133,75
Μείον: Σύνολο αποσβέσ. πάγιων στοιχείων	408.887,29		229.188,12	
Μείον: Οι από αυτές ενσωμ. στο λειτ. κόστος	0,00	408.887,29	0,00	229.188,12
ΚΑΘΑΡΑ ΑΠΟΤΕΛΕΣΜΑΤΑ (ζημιές) ΧΡΗΣΕΩΣ		-1.451,44		255.945,63

ΠΙΝΑΚΑΣ ΔΙΑΘΕΣΕΩΣ ΑΠΟΤΕΛΕΣΜΑΤΩΝ

	Ποσά κλειομ. χρήσ. 2005	Ποσά προηγ. χρήσ. 2004
Καθαρά αποτελ. (ζημιές) χρήσ.	-1.451,44	255.945,63
Μείον: Υπόλοιπο αποτελεσμ. (ζημιών) προηγούμενων χρήσ.	-521.630,04	-777.575,67
Ζημίες εις νέο	-523.081,48	-521.630,04

Η Πρόεδρος του Δ.Σ.
ΑΝΤΩΝΙΑ ΓΕΡΟΝΙΚΟΛΑ

Η Διευθύνουσα Σύμβουλος
ΜΑΡΙΑ ΓΕΡΟΝΙΚΟΛΑ

Ο Επί του Λογιστηρίου
ΤΑΚΗΣ ΚΩΝΣΤΑΝΤΙΝΟΥ

Ηλεκτρονική Στοιχειοθεσία & Δημοσιεύσεις Ισολογισμών «Η ΔΡΑΣΙΣ», Τηλ. 63.790 - 64.393 - 64.200 κ. Μαριά

Τ.Ο.Τ.Ε. ΚΙΟΤΕΛ Α.Ε.

ΙΣΟΛΟΓΙΣΜΟΣ 31ης ΔΕΚΕΜΒΡΙΟΥ 2005 - 3η ΕΤΑΙΡΙΚΗ ΧΡΗΣΗ (1 ΙΑΝΟΥΑΡΙΟΥ - 31 ΔΕΚΕΜΒΡΙΟΥ 2005)

ΕΝΕΡΓΗΤΙΚΟ	Ποσά κλειόμ. χρήσεως 2005			Ποσά προηγ. χρήσεως 2004		
Β. ΕΞΟΔΑ ΕΓΚΑΤΑΣΤΑΣΕΩΣ	Αξία Κτήσ.	Αποσβέσ.	Αναπ. Αξία	Αξία Κτήσ.	Αποσβέσ.	Αναπ. Αξία
1. Εξοδα Ιδρύσεως & Α' Εγκατ.	457.095,96	86.989,30	370.106,66	353.095,96	40.052,13	313.043,83
3. Τόκοι δανείων κατασκ. περιόδου	210.960,47	42.192,09	168.768,38	0,00	0,00	0,00
	668.056,43	129.181,39	538.875,04	353.095,96	40.052,13	313.043,83
Γ. ΠΑΓΙΟ ΕΝΕΡΓΗΤΙΚΟ						
ΙΙ. Ενσώματες ακινητοποιήσεις:						
1. Γήπεδα - Οικόπεδα	1.023.607,58	0,00	1.023.607,58	996.774,88	0,00	996.774,88
3. Κτίρια και Τεχνικά Εργα	4.519.052,38	354.937,36	4.164.115,02	3.289.471,66	109.640,68	3.179.830,98
4. Μηχαν/τα - Τεχνικές Εγκαταστ. και λοιπός μηχαν. εξοπλισμός	115.423,79	29.636,06	85.787,73	90.185,04	7.840,96	82.344,08
6. Επιπλα και λοιπός εξοπλισμός	367.069,09	98.032,78	269.036,31	243.369,80	32.648,01	210.721,79
7. Ακινητοπ. υπό εκτέλ. & προκατ.	297.293,17	0,00	297.293,17	78.554,96	0,00	78.554,96
Σύνολο Ακινητοποιήσεων (ΓΙΙ)	6.322.446,01	482.606,20	5.839.839,81	4.698.356,34	150.129,65	4.548.226,69
ΙΙΙ. Συμμετ. & άλλες μακροπρόθ. χρηματοοικονομικές απαιτήσεις:						
7. Λοιπές μακροπρόθεσμες απαιτήσεις			1.391.189,09			0,00
Σύνολο Παγίου Ενεργητικού (ΓΙΙ+ΓΙΙΙ)			7.231.028,90			4.548.226,69
Δ. ΚΥΚΛΟΦΟΡΟΥΝ ΕΝΕΡΓΗΤΙΚΟ						
ΙΙ. Απαιτήσεις:						
11. Χρεώστες Διάφοροι			102.797,70			737.792,81
12. Λογαρ/σμοί διαχ. προκαταβ. & πιστ.			27.726,02			23.003,12
			130.523,72			760.795,93
IV. Διαθέσιμα						
1. Ταμείο			9.264,77			1.759,37
3. Καταθέσεις Οψεως και Προθεσμίας			841.424,64			1.532.394,80
			850.689,41			1.534.154,17
Σύνολο Κυκλοφ. Ενεργητ. (ΔΙΙ+ΔΙV)			981.213,13			2.294.950,10
Γενικό Σύνολο Ενεργητικού (Β+Γ+Δ)			8.751.117,07			7.156.220,62

ΠΑΘΗΤΙΚΟ	Ποσά κλειομ. χρήσ. 2005	Ποσά προηγ. χρήσ. 2004
Α. ΙΔΙΑ ΚΕΦΑΛΑΙΑ		
Ι. Κεφάλαιο Μετοχικό		
1. Καταβλημένο	1.500.000,00	1.500.000,00
V. Αποτελέσματα εις νέο:		
Υπόλοιπο ζημιών χρήσ. εις νέο	-227.115,22	-93.671,63
Υπόλοιπο ζημιών προηγ. χρήσεων	-93.671,63	0,00
	-320.786,85	-93.671,63
VI. Ποσά προορισμένα για αύξηση κεφαλαίου:		
1. Καταθέσεις μετόχων	1.757.500,00	190.000,00
Σύνολο ιδίων κεφαλ. (ΑΙ+ΑV+ΑVΙ)	2.936.713,15	1.596.328,37
Γ. ΥΠΟΧΡΕΩΣΕΙΣ		
Ι. Μακροπρόθεσμες Υποχρεώσεις:		
2. Δάνεια Τραπεζών	4.844.991,53	3.721.627,96
ΙΙ. Βραχυπρόθεσμες Υποχρεώσεις:		
1. Προμηθευτές	135.511,26	330.893,83
2. Επιταγές πληρωτέες	821.432,46	1.444.911,66
3. Γραμμάτια πληρωτέα	0,00	1.697,14
6. Ασφαλιστικοί Οργανισμοί	11.988,91	48.998,50
11. Πιστωτές Διάφοροι	479,76	11.763,16
	969.412,39	1.838.264,29
Σύνολο Υποχρεώσεων (Γ+ΓΙ)	5.814.403,92	5.559.892,25
Γενικό Σύνολο Παθητικού (Α+Γ)	8.751.117,07	7.156.220,62

ΚΑΤΑΣΤΑΣΗ ΛΟΓΑΡΙΑΣΜΟΥ ΑΠΟΤΕΛΕΣΜΑΤΩΝ ΧΡΗΣΕΩΣ
31ης ΔΕΚΕΜΒΡΙΟΥ 2005 (1 ΙΑΝΟΥΑΡΙΟΥ - 31 ΔΕΚΕΜΒΡΙΟΥ 2005)

		Ποσά κλειομ. χρήσ. 2005		Ποσά προηγ. χρήσ. 2004
Ι. ΑΠΟΤΕΛΕΣΜΑΤΑ ΕΚΜΕΤΑΛΛΕΥΣΕΩΣ				
Κύκλος εργασιών (πωλήσεις)		283.018,86		188.679,25
Μείον: Κόστος πωλήσεων		446.580,77		206.423,62
Μικτά Αποτελέσματα (ζημιές) Εκμεταλλεύσεως		-163.561,91		-17.744,37
Πλέον: Αλλα έσοδα εκμεταλλεύσεως		0,00		546,82
Σύνολο		-163.561,91		-17.197,55
Μείον: 1. Εξοδα διοικητικής λειτουργίας	15.516,07		153,23	
3. Εξοδα λειτουργίας διαθέσεως	12.831,08	28.347,15	3.007,15	3.160,38
Μερικά αποτελ. (ζημιές) Εκμεταλλεύσεως		-191.909,06		-20.357,93
Πλέον: 4. Πιστωτικοί τόκοι και συναφή έσοδα	9.139,45		0,00	
Μείον: 3. Χρεωστικοί τόκοι και συναφή έξοδα	44.345,61	-35.206,16	73.313,70	-73.313,70
Ολικά αποτελέσματα (ζημιές) εκμεταλλεύσεως		-227.115,22		-93.671,63
Μείον: Σύνολο αποσβέσεων πάγιων στοιχείων	421.605,81		190.181,78	
Μείον: Οι από αυτές ενσώμ. στο λειτ. κόστος	421.605,81	0,00	190.181,78	0,00
ΚΑΘΑΡΑ ΑΠΟΤΕΛ. (ζημιές) ΧΡΗΣΕΩΣ προ φόρων		-227.115,22		-93.671,63

ΠΙΝΑΚΑΣ ΔΙΑΘΕΣΕΩΣ ΑΠΟΤΕΛΕΣΜΑΤΩΝ

	Ποσά κλειομ. χρήσ. 2005	Ποσά προηγ. χρήσ. 2004
Καθαρά αποτελ. (ζημιές) χρήσεως	-227.115,22	-93.671,63
Πλέον: Υπόλοιπο αποτ/των (ζημιών) προηγ. χρήσεων	-93.671,63	0,00
Ζημίες εις νέο	-320.786,85	-93.671,63

Ρόδος, 30 Απριλίου 2006

Η Πρόεδρος του Δ.Σ.
ΜΑΡΙΑ Β. ΠΑΠΑΒΑΣΙΛΕΙΟΥ
ΑΔΤ Κ 382760

Ο Διευθύνων Σύμβουλος
ΙΩΑΝΝΗΣ Β. ΠΑΠΑΒΑΣΙΛΕΙΟΥ
ΑΔΤ Τ 297563

Ο επί του Λογιστηρίου
ΒΑΣΙΛΕΙΟΣ Φ. ΜΑΝΩΛΑΣ
ΑΔΤ Β 832242

Ηλεκτρονική Στοιχειοθεσία & Δημοσιεύσεις Ισολογισμών «Η ΔΡΑΣΙΣ», Τηλ. 63.790 - 64.393 - 64.200 κ. Μαριά

Ξενοδοχειακές Τουριστικές και Εμπορικές Επιχειρήσεις ΑΦΟΙ ΑΝΤΩΝΑΡΑ Α.Ε.

Μ.Α.Ε 14667/80/Β/87/16 **ΙΣΟΛΟΓΙΣΜΟΣ 31ης ΔΕΚΕΜΒΡΙΟΥ 2003 - ΕΤΑΙΡΙΚΗ ΧΡΗΣΗ (1 ΙΑΝΟΥΑΡΙΟΥ - 31 ΔΕΚΕΜΒΡΙΟΥ 2003)**

ΕΝΕΡΓΗΤΙΚΟ	Ποσά κλειομένης χρήσεως 2003			Ποσά προηγουμ. χρήσεως 2002		
Β. ΕΞΟΔΑ ΕΓΚΑΤΑΣΤΑΣΕΩΣ	Αξία Κτήσ.	Αποσβέσ.	Αναπ. Αξία	Αξία Κτήσ.	Αποσβέσ.	Αναπ. Αξία
1. Εξοδα Ιδρύσεως & Α' Εγκατ.	10.711,81	10.711,80	0,01	10.711,81	10.711,80	0,01
3. Τόκοι δανείων κατασκ. περιόδου	68.443,78	68.443,78	0,00	68.443,78	68.443,78	0,00
	79.155,59	79.155,58	0,01	79.155,59	79.155,58	0,01
Γ. ΠΑΓΙΟ ΕΝΕΡΓΗΤΙΚΟ						
ΙΙ. Ενσώματες ακινητοποιήσεις:						
1. Γήπεδα - Οικόπεδα	129.347,63	0,00	129.347,63	129.347,63	0,00	129.347,63
3. Κτίρια και Τεχνικά Εργα	555.292,76	297.359,45	257.933,31	555.292,76	264.038,89	291.253,87
4. Μηχαν/τα - Τεχνικές Εγκαταστ.	16.061,97	15.214,97	847,00	16.061,97	15.134,51	927,46
6. Επιπλα και λοιπός Εξοπλισμός	74.792,50	74.050,89	741,61	74.792,50	74.038,89	753,61
Σύνολο Ακινητοποιήσεων (ΓΙ+ΓΙΙ)	775.494,86	386.625,31	388.869,55	775.494,86	353.212,29	422.282,57
ΙΙΙ. Συμμετ. & άλλες μακροπρόθ. χρηματοοικονομικές απαιτήσεις:						
7. Λοιπές μακροπρόθεσμες απαιτήσεις		439,47				439,47
Σύνολο Παγίου Ενεργητικού (ΓΙΙ+ΓΙΙΙ)		389.309,02				422.722,04
Δ. ΚΥΚΛΟΦΟΡΟΥΝ ΕΝΕΡΓΗΤΙΚΟ						
ΙΙ. Απαιτήσεις:						
1. Πελάτες		88.854,41				0,00
12. Λογαρ. διαχειρ. προκατ. και πιστώσεων		0,00				5.192,74
IV. Διαθέσιμα						
1. Ταμείο		6.358,37				205.827,97
Σύνολο Κυκλοφ. Ενεργητ. (ΔΙΙ+ΔΙV)		95.212,78				211.020,71
Γενικό Σύνολο Ενεργητικού (Β+Γ+Δ)		484.521,81				633.742,76

ΠΑΘΗΤΙΚΟ	Ποσά κλειομ. χρήσ. 2003	Ποσά προηγ. χρήσ. 2002
Α. ΙΔΙΑ ΚΕΦΑΛΑΙΑ		
Ι. Κεφάλαιο Μετοχικό		
1. Καταβλημένο	623.692,06	623.692,06
ΙΙΙ. Διαφορές αναπροσαρμογής:		
3. Επιχορηγήσεις επενδύσεων πάγιων στοιχείων ενεργητικού	227.915,23	227.915,23
V. Αποτελέσματα εις νέο:		
Υπόλοιπο ζημιών χρήσεως εις νέο	-1.498.123,70	-1.461.434,19
VI. Ποσά προορισμένα για αύξηση κεφαλαίου:		
1. Καταθέσεις μετόχων	352.164,34	352.164,34
Σύνολο ιδίων κεφαλαίων (ΑΙ+ΑΙΙΙ+ΑΙV)	-294.352,07	-257.662,56
Γ. ΥΠΟΧΡΕΩΣΕΙΣ		
Ι. Μακροπρόθεσμες Υποχρεώσεις:		
2. Δάνεια Τραπεζών	68.699,86	181.854,67
ΙΙ. Βραχυπρόθεσμες Υποχρεώσεις:		
1. Προμηθευτές	111.572,67	108.799,83
3. Τράπεζες λ/βραχυπρ. υποχρεώσ.	561.738,11	561.738,11
4. Προκαταβολές Πελατών	0,00	2.714,31
5. Υποχρεώσεις από φόρους - τέλη	6.093,12	5.528,28
6. Ασφαλιστικοί Οργανισμοί	16.290,61	16.290,61
11. Πιστωτές Διάφοροι	14.479,51	14.479,51
	710.174,02	709.550,65
Σύνολο Υποχρεώσεων (ΓΙ+ΓΙΙ)	778.873,88	891.405,32
Γενικό Σύνολο Παθητικού (Α+Γ)	484.521,81	633.742,76

ΚΑΤΑΣΤΑΣΗ ΛΟΓΑΡΙΑΣΜΟΥ ΑΠΟΤΕΛΕΣΜΑΤΩΝ ΧΡΗΣΕΩΣ
31ης ΔΕΚΕΜΒΡΙΟΥ 2003 (1 ΙΑΝΟΥΑΡΙΟΥ - 31 ΔΕΚΕΜΒΡΙΟΥ 2003)

Ι. ΑΠΟΤΕΛΕΣΜΑΤΑ ΕΚΜΕΤΑΛΛΕΥΣΕΩΣ		Ποσά κλειομ. χρήσ. 2003		Ποσά προηγ. χρήσ. 2002
Κύκλος εργασιών (πωλήσεις)		105.206,32		106.472,54
Μείον: Κόστος πωλήσεων		3.685,08		9.102,22
Μικτά Αποτελέσματα (κέρδη) Εκμεταλλεύσεως		101.521,24		97.370,32
Μείον: 1. Εξοδα διοικητικής λειτουργίας	0,00		13.041,91	
3. Εξοδα λειτουργίας διαθέσεως	7.952,54	7.952,54	12.144,72	25.186,63
Μερικά αποτελέσματα (κέρδη) Εκμεταλλεύσεως		93.568,70		72.183,69
Μείον: 3. Χρεωστικοί τόκοι και συναφή έξοδα		96.845,19		120.781,87
Ολικά αποτελέσματα (ζημιές) εκμεταλλεύσεως		-3.276,49		-48.598,18
Μείον: 1. Εκτακτα και ανόργανα έξοδα		0,00		0,05
Οργανικά και έκτακτα αποτελέσματα (ζημιές)		-3.276,49		-48.598,23
Μείον: Σύνολο αποσβέσεων πάγιων στοιχείων		33.413,02		29.368,61
ΚΑΘΑΡΑ ΑΠΟΤΕΛΕΣΜΑΤΑ (ζημιές) ΧΡΗΣΕΩΣ προ φόρων		-36.689,51		-77.966,84

ΠΙΝΑΚΑΣ ΔΙΑΘΕΣΕΩΣ ΑΠΟΤΕΛΕΣΜΑΤΩΝ

	Ποσά κλειομ. χρήσ. 2003	Ποσά προηγ. χρήσ. 2002
Καθαρά αποτελ. (ζημιές) χρήσεως	-36.689,51	-77.966,84
Πλέον: Υπόλοιπο αποτελεσμάτων (ζημιών) προηγούμενων χρήσεων	-1.461.434,19	-1.383.467,35
	-1.498.123,70	-1.461.434,19

Ο Πρόεδρος του Δ.Σ.
ΑΝΤΩΝΑΡΑΣ ΣΑΒΒΑΣ

Ο Διευθύνων Σύμβουλος
ΑΝΤΩΝΑΡΑΣ ΦΙΛΙΠΠΟΣ

Ο Λογιστής
ΛΕΜΟΝΗΣ Γ. ΝΙΚΟΛΑΟΣ

Ηλεκτρονική Στοιχειοθεσία & Δημοσιεύσεις Ισολογισμών «Η ΔΡΑΣΙΣ», Τηλ. 63.790 - 64.393 - 64.200 κ. Μαριά

Β. Σ. ΣΩΤΗΡΑΚΗΣ Α.Ε.Β.Ε.

Μ.Α.Ε 32336/80/Β/94/22 **ΙΣΟΛΟΓΙΣΜΟΣ 31ης ΔΕΚΕΜΒΡΙΟΥ 2005 - 11η ΕΤΑΙΡΙΚΗ ΧΡΗΣΗ (1 ΙΑΝΟΥΑΡΙΟΥ - 31 ΔΕΚΕΜΒΡΙΟΥ 2005)**

ΕΝΕΡΓΗΤΙΚΟ	Ποσά κλειομένης χρήσεως 2005			Ποσά προηγουμ. χρήσεως 2004		
Β. ΕΞΟΔΑ ΕΓΚΑΤΑΣΤΑΣΕΩΣ	Αξία Κτήσ.	Αποσβέσ.	Αναπ. Αξία	Αξία Κτήσ.	Αποσβέσ.	Αναπ. Αξία
1. Εξοδα ιδρύσεως και πρώτης εγκατ.	95.294,65	95.195,45	99,20	95.294,65	95.063,39	231,26
Γ. ΠΑΓΙΟ ΕΝΕΡΓΗΤΙΚΟ						
ΙΙ. Ενσώματες ακινητοποιήσεις:						
1. Γήπεδα - Οικόπεδα	320.861,12	0,00	320.861,12	320.861,12	0,00	320.861,12
3. Κτίρια και τεχνικά έργα	301.821,76	20.050,83	281.770,93	301.821,76	20.050,83	281.770,93
4. Μηχαν/τα - Τεχνικές εγκαταστ.	72.950,62	54.966,79	17.983,83	72.950,62	53.460,59	19.490,03
5. Μεταφορικά μέσα	42.043,27	33.617,33	8.425,94	42.043,27	32.052,40	9.990,87
6. Επιπλα και λοιπός εξοπλισμός	74.162,72	58.990,30	15.172,42	74.109,63	58.834,38	15.275,25
Σύνολο Ακινητοποιήσεων (ΓΙΙ)	811.839,49	167.625,25	644.214,24	811.786,40	164.398,20	647.388,20
ΙΙΙ. Συμμετ. & άλλες μακροπρόθ. χρηματοοικονομικές απαιτήσεις:						
7. Λοιπές μακροπρόθεσμες απαιτήσεις		4.611,59				4.611,59
Σύνολο Παγίου Ενεργητικού (ΓΙΙ+ΓΙΙΙ)		648.825,83				651.999,79
Δ. ΚΥΚΛΟΦΟΡΟΥΝ ΕΝΕΡΓΗΤΙΚΟ						
Ι. Αποθέματα:						
1. Εμπορεύματα		59.196,73				59.691,90
ΙΙ. Απαιτήσεις:						
1. Πελάτες		5.553,06				7.749,67
2. Γραμμάτια εισπρακτέα		3.094,52				5.914,52
11. Χρεώστες διάφοροι		10.447,07				18.246,58
		19.094,65				31.910,77
IV. Διαθέσιμα						
1. Ταμείο		14.684,19				12.058,12
3. Καταθέσεις όψεως και προθεσμίας		9.912,35				889,51
		24.596,54				12.947,63
Σύνολο Κυκλοφ. Ενεργητ. (ΔΙ+ΔΙΙ+ΔΙV)		102.887,92				104.550,30
Ε. ΜΕΤΑΒΑΤΙΚΟΙ ΛΟΓΑΡ. ΕΝΕΡΓΗΤΙΚΟΥ						
1. Εξοδα επομένων χρήσεων		326,87				0,00
Γενικό σύνολο Ενεργητικού (Β+Γ+Δ+Ε)		752.139,82				756.781,35

ΠΑΘΗΤΙΚΟ	Ποσά κλειομ. χρήσ. 2005	Ποσά προηγ. χρήσ. 2004
Α. ΙΔΙΑ ΚΕΦΑΛΑΙΑ		
Ι. Κεφάλαιο Μετοχικό		
1. Καταβεβλημένο	236.275,02	176.333,40
IV. Αποθεματικά κεφάλαια:		
1. Τακτικό αποθεματικό	1.778,32	1.778,32
2. Αποθεμ. μετατροπής μετοχικού κεφαλαίου σε Ευρώ	42,24	42,24
V. Αποτελέσματα εις νέο:		
Υπόλοιπο ζημιών χρήσεως εις νέο	-140.455,89	-77.343,86
Σύνολο ιδίων κεφαλαίων (ΑΙ+ΑV)	97.639,69	100.810,10
Β. ΠΡΟΒΛΕΨΕΙΣ ΓΙΑ ΚΙΝΔΥΝΟΥΣ ΚΑΙ ΕΞΟΔΑ		
2. Λοιπές προβλέψεις	2.661,38	2.661,38
Γ. ΥΠΟΧΡΕΩΣΕΙΣ		
Ι. Μακροπρόθεσμες Υποχρεώσεις:		
2. Δάνεια Τραπεζών	382.280,68	401.382,84
ΙΙ. Βραχυπρόθεσμες Υποχρεώσεις:		
1. Προμηθευτές	10.776,41	18.654,61
3. Τράπεζες λ/βραχυπρ. υποχρεώσεων	80.935,97	77.741,71
4. Προκαταβολές Πελατών	35.253,76	35.253,76
5. Υποχρεώσεις από φόρους - τέλη	22.069,98	40.883,61
6. Ασφαλιστικοί Οργανισμοί	18.646,17	10.171,66
11. Πιστωτές Διάφοροι	54.874,54	44.653,43
Σύνολο Υποχρεώσεων (ΓΙ+ΓΙΙ)	604.837,51	628.741,62
Δ. ΜΕΤΑΒΑΤΙΚΟΙ ΛΟΓ. ΠΑΘΗΤΙΚΟΥ		
2. Εξοδα χρήσεως δουλευμένα	47.001,24	24.568,25
Γενικό Σύν. Παθητικού (Α+Β+Γ+Δ)	752.139,82	756.781,35

ΚΑΤΑΣΤΑΣΗ ΛΟΓΑΡΙΑΣΜΟΥ ΑΠΟΤΕΛΕΣΜΑΤΩΝ ΧΡΗΣΕΩΣ
31ης ΔΕΚΕΜΒΡΙΟΥ 2005 (1 ΙΑΝΟΥΑΡΙΟΥ - 31 ΔΕΚΕΜΒΡΙΟΥ 2005)

Ι. ΑΠΟΤΕΛΕΣΜΑΤΑ ΕΚΜΕΤΑΛΛΕΥΣΕΩΣ		Ποσά κλειομ. χρήσ. 2005		Ποσά προηγ. χρήσ. 2004
Κύκλος εργασιών (πωλήσεις)		128.412,61		145.210,88
Μείον: Κόστος πωλήσεων		69.810,01		82.753,05
Μικτά Αποτελ/τα (κέρδη) Εκμεταλλ.		58.602,60		62.457,83
Πλέον: Αλλα έσοδα εκμεταλλεύσεως		1.215,91		1.535,50
Σύνολο		59.818,51		63.993,33
Μείον: 1. Εξοδα διοικητικής λειτουργίας	10.550,16		9.744,28	
3. Εξοδα λειτουργίας διαθέσεως	60.907,04	71.457,20	59.255,89	69.000,17
Μερικά αποτελ/τα (ζημιές) Εκμεταλλ.		-11.638,69		-5.006,84
Μείον: 3. Χρεωστ. τόκοι & συναφή έξοδα		43.270,66		39.105,10
Ολικά αποτελ/τα (ζημιές) εκμεταλ.		-54.909,35		-44.111,94
Μείον: 1. Εκτακτα & ανόργ. έξοδα	3.032,73		1.435,79	
2. Εκτακτες ζημιές	0,00		11,87	
3. Εξοδα προηγ. χρήσεων	4.629,12	7.661,85	0,00	1.447,66
Οργανικά & έκτακτα αποτελ. (ζημιές)		-62.571,20		-45.559,60
Μείον: Σύνολο αποσβέσ. πάγιων στοιχείων	3.359,11		6.238,18	
Μείον: Οι από αυτές ενσώμ. στο λειτ. κόστος	3.359,11	0,00	6.238,18	0,00
ΚΑΘΑΡΑ ΑΠΟΤΕΛ/ΤΑ (ζημιές) ΧΡΗΣ. προ φόρων		-62.571,20		-45.559,60

ΠΙΝΑΚΑΣ ΔΙΑΘΕΣΕΩΣ ΑΠΟΤΕΛΕΣΜΑΤΩΝ

	Ποσά κλειομ. χρήσ. 2005	Ποσά προηγ. χρήσ. 2004
Καθαρά αποτελ. (ζημιές) χρήσεως	-62.571,20	-45.559,60
Πλέον: Υπόλοιπο αποτελεσμάτων (ζημιών) προηγ. χρήσεων	-77.343,86	-31.603,98
Σύνολο	-139.915,06	-77.163,58
Μείον: 2. Λοιποί μη ενσωματωμένοι στο λειτουρ. κόστος φόροι	540,83	180,28
Ζημίες εις νέο	-140.455,89	-77.343,86

Ο Πρόεδρος και Διευθ. Σύμβουλος του Δ.Σ.
ΒΑΣΙΛΕΙΟΣ Σ. ΣΩΤΗΡΑΚΗΣ

Η Αντιπρόεδρος του Δ.Σ.
ΑΝΝΑ ΒΑΣ. ΣΩΤΗΡΑΚΗ

Για το Λογιστήριο
Μ. ΣΑΜΑΤΑΚΗΣ - Ν. ΤΣΑΠΟΥΚΗΣ Ο.Ε.
ΑΡ. ΑΔΕΙΑΣ 004535 Α' ΤΑΞΗΣ

Ηλεκτρονική Στοιχειοθεσία & Δημοσιεύσεις Ισολογισμών «Η ΔΡΑΣΙΣ», Τηλ. 63.790 - 64.393 - 64.200 κ. Μαριά



Τουριστικαί - Ξενοδοχειακαί Επιχειρήσεις ΠΑΝΟΡΑΜΑ Α.Ε.

ΙΣΟΛΟΓΙΣΜΟΣ 31ης ΔΕΚΕΜΒΡΙΟΥ 2005 - ΕΤΑΙΡΙΚΗ ΧΡΗΣΗ (1 ΙΑΝΟΥΑΡΙΟΥ - 31 ΔΕΚΕΜΒΡΙΟΥ 2005)

ΕΝΕΡΓΗΤΙΚΟ	Ποσά κλειομένης χρήσεως 2005			Ποσά προηγουμ. χρήσεως 2004		
Γ. ΠΑΓΙΟ ΕΝΕΡΓΗΤΙΚΟ	Αξία Κτήσ.	Αποσβέσ.	Αναπ. Αξία	Αξία Κτήσ.	Αποσβέσ.	Αναπ. Αξία
II. Ενσώματες ακινητοποιήσεις:						
1. Γήπεδα - Οικόπεδα	179.911,32	0,00	179.911,32	179.911,32	0,00	179.911,32
3. Κτίρια και Τεχνικά Εργα	1.086.346,18	1.086.346,18	0,00	1.086.346,18	569.138,94	517.207,24
4. Μηχ/τα - Τεχνικές Εγκαταστ.	46.173,62	39.742,18	6.431,44	46.049,73	36.318,65	9.731,08
5. Μεταφορικά Μέσα	28.651,47	24.984,73	3.666,74	28.651,47	23.413,27	5.238,20
6. Επιπλα και λοιπός Εξοπλ.	272.138,16	248.616,34	23.521,82	257.990,74	241.406,45	16.584,29
Σύνολο Ακινητοποιήσεων	1.613.220,75	1.399.689,43	213.531,32	1.598.949,44	870.277,31	728.672,13
III. Συμμετοχές & άλλες μακροπρόθ. χρηματοοικονομικές απαιτήσεις:						
7. Λοιπές μακροπρόθεσμες απαιτήσεις			4.799,71			4.799,71
Σύνολο Παγίου Ενεργητικού (ΠΙ+ΠΙΙ)			218.331,03			733.471,84
Δ. ΚΥΚΛΟΦΟΡΟΥΝ ΕΝΕΡΓΗΤΙΚΟ						
I. Αποθέματα:						
1. Εμπορεύματα			3.987,46			2.880,22
II. Απαιτήσεις:						
1. Πελάτες			154.081,24			194.936,64
11. Χρεώστες διάφοροι			1.351,32			0,00
IV. Διαθέσιμα						
1. Ταμείο			272.425,38			11.811,78
3. Καταθέσεις όψεως και προθεσμίας			73.272,18			0,00
Σύνολο Κυκλοφορούντος Ενεργητικού			505.117,58			209.628,64
Ε. ΜΕΤΑΒΑΤΙΚΟΙ ΛΟΓΑΡ. ΕΝΕΡΓΗΤΙΚΟΥ						
1. Εξοδα Επομένων Χρήσεων			261,00			261,00
Γενικό Σύνολο Ενεργητικού (Γ+Δ+Ε)			723.709,61			943.361,48

ΠΑΘΗΤΙΚΟ	Ποσά κλειομ. χρήσ. 2005	Ποσά προηγ. χρήσ. 2004
Α. ΙΔΙΑ ΚΕΦΑΛΑΙΑ		
I. Κεφάλαιο Μετοχικό (191.000 μετοχές των 2,93)		
1. Καταβλημένο	559.630,00	559.630,00
2. Διαφορά από μετατρ. μετοχ. κεφ. σε ευρώ	898,25	898,25
III. Διαφορές αναπροσαρμογής - Επιχορηγήσεις επενδύσεων:		
2. Διαφορές από αναπροσαρμογή αξίας λοιπών περιουσιακών στοιχείων	55.834,55	0,00
3. Επιχορηγήσεις επενδ. παγίου ενερ.	63.248,04	123.608,16
IV. Αποθεματικά κεφάλαια:		
5. Αφορολόγητα αποθεματικά ειδικών διατάξεων νόμων	94.977,13	0,00
V. Αποτελέσματα εις νέο:		
Υπόλοιπο ζημιών χρήσεων εις νέο	-236.576,92	-261.160,35
Σύνολο ιδίων κεφαλαίων	538.011,05	422.976,06
Γ. ΥΠΟΧΡΕΩΣΕΙΣ		
I. Μακροπρόθεσμες Υποχρεώσεις:		
2. Δάνεια τραπεζών	0,00	207.392,13
II. Βραχυπρόθεσμες Υποχρεώσεις:		
1. Προμηθευτές	37.820,51	39.091,30
2. Τράπεζες λ/βραχυπρ/σμων υποχρ.	26.191,25	180.354,81
2α. Επιταγές πληρωτέες	70.451,81	28.482,97
5. Υποχρεώσεις από φόρους και τέλη	22.927,13	29.583,30
6. Ασφαλιστικοί Οργανισμοί	28.307,86	35.480,91
	185.698,56	312.993,29
Σύνολο Υποχρεώσεων (ΓΙ+ΓΙΙ)	185.698,56	520.385,42
Γενικό Σύνολο Παθητικού (Α+Γ)	723.709,61	943.361,48

ΚΑΤΑΣΤΑΣΗ ΛΟΓΑΡΙΑΣΜΟΥ ΑΠΟΤΕΛΕΣΜΑΤΩΝ ΧΡΗΣΕΩΣ
31ης ΔΕΚΕΜΒΡΙΟΥ 2005 (1 ΙΑΝΟΥΑΡΙΟΥ - 31 ΔΕΚΕΜΒΡΙΟΥ 2005)

Ι. ΑΠΟΤΕΛΕΣΜΑΤΑ ΕΚΜΕΤΑΛΛΕΥΣΕΩΣ		Ποσά κλειομ. χρήσ. 2005		Ποσά προηγ. χρήσ. 2004
Κύκλος εργασιών (πωλήσεις)		198.354,35		261.454,85
Μείον: Κόστος πωλήσεων		216.772,45		232.967,98
Μικτά Αποτελ/τα (ζημιές) Εκμεταλλεύσεως		-18.418,10		28.486,87
Μείον: 1. Εξοδα διοικητικής λειτουργίας	12.171,61		6.283,61	
3. Εξοδα λειτουργίας διαθέσεως	3.334,97	15.506,58	3.134,96	9.418,57
Μερικά αποτελ/τα (ζημιές) εκμεταλλεύσεως		-33.924,68		19.068,30
Μείον: Χρεωστικοί τόκοι και συναφή έξοδα		38.283,64		38.283,64
Ολικά αποτελέσματα (ζημιές) εκμεταλλεύσεως		-72.208,32		-19.215,34
Πλέον: 1. Εκτακτα και ανόργανα έσοδα		193.529,90		4.525,57
Μείον: 1. Εκτακτα και ανόργανα έξοδα		-1.761,02		-558,35
Μείον: 2. Εκτακτες ζημιές		0,00		-112,31
Οργανικά και έκτακτα αποτελέσματα (κέρδη)		119.560,56		-15.360,43
Μείον: Σύνολο αποσβέσεων πάγιων στοιχείων	48.416,42		59.749,44	
Μείον×Οι από αυτές ενσωματ. στο λειτουρ. κόστος	48.416,42	0,00	59.749,44	0,00
ΚΑΘΑΡΑ ΑΠΟΤΕΛΕΣΜΑΤΑ (κέρδη) ΧΡΗΣΕΩΣ ΠΡΟ ΦΟΡΩΝ		119.560,56		-15.360,43

ΠΙΝΑΚΑΣ ΔΙΑΘΕΣΕΩΣ ΑΠΟΤΕΛΕΣΜΑΤΩΝ

	Ποσά κλειομ. χρήσ. 2005	Ποσά προηγ. χρήσ. 2004
Καθαρά αποτελ/τα (κέρδη) χρήσεως	119.560,56	-15.360,43
Μείον: Υπόλοιπο αποτελεσμάτων (ζημιών) προηγούμενων χρήσεων	-251.937,35	-243.619,92
Διαφορές φορολογικού ελέγχου προηγ. χρήσεων	-9.223,00	-2.180,00
Σύνολο	-141.599,79	-261.160,35
Ειδικό αποθεματικό από υπεραξία πώλησης ακινήτου	94.977,13	0,00
Ζημίες εις νέο	-236.576,92	-261.160,35

Η Πρόεδρος & Διευθ. Σύμβουλος
ΕΛΕΝΗ ΠΑΝΑΓΙΩΤΑΚΗ

Το Μέλος
ΠΑΝΑΓΙΩΤΗΣ ΠΑΝΑΓΙΩΤΑΚΗΣ

Ο Λογιστής
ΤΑΚΗΣ ΚΩΝΣΤΑΝΤΙΝΟΥ
ΑΡ. ΑΔΕΙΑΣ 004783 Α' ΤΑΞΗΣ

Ηλεκτρονική Στοιχειοθεσία & Δημοσιεύσεις Ισολογισμών «Η ΔΡΑΣΙΣ», Τηλ. 63.790 - 64.393 - 64.200 κ. Μαριά

ΠΑΣΙΦΙΚ ΕΝΤΕΡΠΡΑΪΣΙΣ Α.Ε.

Μ.Α.Ε 48599/80/Β/01/17 **ΙΣΟΛΟΓΙΣΜΟΣ 31ης ΔΕΚΕΜΒΡΙΟΥ 2005 - 5η ΕΤΑΙΡΙΚΗ ΧΡΗΣΗ (1 ΙΑΝΟΥΑΡΙΟΥ - 31 ΔΕΚΕΜΒΡΙΟΥ 2005)**

ΕΝΕΡΓΗΤΙΚΟ	Ποσά κλειομένης χρήσεως 2005			Ποσά προηγουμένης χρήσεως 2004		
Β. ΕΞΟΔΑ ΕΓΚΑΤΑΣΤΑΣΕΩΣ	Αξία Κτήσ.	Αποσβέσ.	Αναπ. Αξία	Αξία Κτήσ.	Αποσβέσ.	Αναπ. Αξία
1. Εξοδα Ιδρύσεως & Α' Εγκατ.	6.529,81	6.529,80	0,01	6.529,81	6.529,80	0,01
4. Λοιπά έξοδα εγκαταστάσεως	18.514,61	18.330,00	184,61	18.514,61	12.220,00	6.294,61
	25.044,42	24.859,80	184,62	25.044,42	18.749,80	6.294,62
Γ. ΠΑΓΙΟ ΕΝΕΡΓΗΤΙΚΟ						
II. Ενσώματες ακινητοποιήσεις:						
1. Γήπεδα - Οικόπεδα	38.100,38	0,00	38.100,38	13.965,78	0,00	13.965,78
3. Κτίρια και Τεχνικά Εργα	192.840,00	24.105,00	168.735,00	192.840,00	14.463,00	178.377,00
Σύνολο Ακινητοποιήσεων (ΓΙΙ)	230.940,38	24.105,00	206.835,38	206.805,78	14.463,00	192.342,78
III. Συμμετ. & άλλες μακροπρόθ. χρηματοοικονομικές απαιτήσεις:						
2. Συμμετ. σε λοιπές επιχειρήσεις			510.000,00			510.000,00
Σύνολο Παγίου Ενεργητικού (ΓΙ+ΓΙΙΙ)			716.835,38			702.342,78
Δ. ΚΥΚΛΟΦΟΡΟΥΝ ΕΝΕΡΓΗΤΙΚΟ						
II. Απαιτήσεις:						
3α. Επιταγές εισπρακτέες			1.795,00			0,00
11. Χρεώστες Διάφοροι			64.902,93			166.135,45
			66.697,93			166.135,45
IV. Διαθέσιμα						
1. Ταμείο			1.693,54			11.687,15
3. Καταθέσεις Οψεως και Προθεσμίας			119.919,94			28.832,94
			121.613,48			40.520,09
Σύνολο Κυκλοφ. Ενεργητ. (ΔΙΙ+ΔΙV)			188.311,41			206.655,54
Ε. ΜΕΤΑΒΑΤΙΚΟΙ ΛΟΓΑΡ. ΕΝΕΡΓΗΤΙΚΟΥ						
2. Εσοδα χρήσεως εισπρακτέα			1.107,00			0,00
Γενικό Σύνολο Ενεργητικού (Β+Γ+Δ+Ε)			906.438,41			915.292,94

ΠΑΘΗΤΙΚΟ	Ποσά κλειομ. χρήσ. 2005	Ποσα προηγ. χρήσ. 2004
Α. ΙΔΙΑ ΚΕΦΑΛΑΙΑ		
I. Κεφάλαιο Μετοχικό		
1. Καταβεβλημένο	587.000,00	587.000,00
III. Διαφορές αναπροσαρμογής:		
2. Διαφορές από αναπροσ/γή αξίας λοιπών περιουσιακών στοιχείων	16.282,94	16.282,94
V. Αποτελέσματα εις νέο:		
Υπόλοιπο ζημιών χρήσεως εις νέο	-20.089,75	-14.236,44
Υπόλοιπο ζημιών προηγ. χρήσεων	-14.236,44	0,00
Υπόλοιπο ζημιών εις νέο	-34.326,19	-14.236,44
VI. Ποσά προορισμένα για αύξηση κεφαλαίου		
1. Καταθέσεις μετόχων	317.640,00	317.640,00
Σύνολο ιδίων κεφαλαίων (ΑΙ+ΑΙΙΙ+ΑV+ΑVΙ)	886.596,75	906.686,50
Γ. ΥΠΟΧΡΕΩΣΕΙΣ		
II. Βραχυπρόθεσμες Υποχρεώσεις:		
5. Υποχρεώσ. από φόρους - τέλη	1.783,44	2.543,50
11. Πιστωτές Διάφοροι	17.991,09	5.979,79
Σύνολο Υποχρεώσεων (ΓΙ)	19.774,53	8.523,29
Δ. ΜΕΤΑΒΑΤΙΚΟΙ ΛΟΓΑΡ. ΠΑΘΗΤΙΚΟΥ		
2. Εξοδα χρήσεως δουλευμένα	67,13	83,15
Γενικό Σύνολο Παθητικού (Α+Γ+Δ)	906.438,41	915.292,94

ΣΗΜΕΙΩΣΗ: Εγινε αναπροσαρμογή της αξίας των ακινήτων της εταιρείας σύμφωνα με το Ν. 2065/92 και Ν. 3296/04 την 31.12.2004.

ΚΑΤΑΣΤΑΣΗ ΛΟΓΑΡΙΑΣΜΟΥ ΑΠΟΤΕΛΕΣΜΑΤΩΝ ΧΡΗΣΕΩΣ
31ης ΔΕΚΕΜΒΡΙΟΥ 2005 (1 ΙΑΝΟΥΑΡΙΟΥ - 31 ΔΕΚΕΜΒΡΙΟΥ 2005)

Ι. ΑΠΟΤΕΛΕΣΜΑΤΑ ΕΚΜΕΤΑΛΛΕΥΣΕΩΣ		Ποσά κλειομ. χρήσ. 2005		Ποσα προηγ. χρήσ. 2004
Κύκλος εργασιών (πωλήσεις)		0,00		0,00
Μείον: Κόστος πωλήσεων		0,00		0,00
Μικτά Αποτελέσματα (κέρδη) Εκμεταλλεύσεως		0,00		0,00
Πλέον: Αλλα έσοδα εκμεταλλεύσεως		11.021,00		15.708,52
Σύνολο		11.021,00		15.708,52
Μείον: 1. Εξοδα διοικητικής λειτουργίας	7.353,90		6.953,90	
2. Εξοδα λειτουργίας διαθέσεως	7.656,66	15.010,56	5.976,57	12.930,47
Μερικά αποτελέσματα (ζημίες) Εκμεταλλεύσεως		-3.989,56		2.778,05
Πλέον: 1. Εσοδα συμμετοχών	0,00		0,00	
4. Πιστωτικοί τόκοι και συναφή έσοδα	157,03	157,03	19,14	19,14
Ολικά αποτελέσματα (ζημίες) εκμεταλλεύσεως		-3.832,53		2.797,19
ΙΙ. Πλέον: Εκτακτα αποτελέσματα				
1. Εκτακτα και ανόργανα έσοδα	207,48		44,01	
Μείον: 1. Εκτακτα και ανόργανα έξοδα	0,00	207,48	1.302,64	-1.258,63
Οργανικά και έκτακτα αποτελέσματα (ζημίες)		-3.625,05		1.538,56
Μείον: Σύνολο αποσβέσεων πάγιων στοιχείων		15.752,00		15.752,00
ΚΑΘΑΡΑ ΑΠΟΤΕΛΕΣΜΑΤΑ (ζημίες) ΧΡΗΣΕΩΣ		-19.377,05		-14.213,44

ΠΙΝΑΚΑΣ ΔΙΑΘΕΣΕΩΣ ΑΠΟΤΕΛΕΣΜΑΤΩΝ

	Ποσά κλειομ. χρήσ. 2005	Ποσα προηγ. χρήσ. 2004
Καθαρά αποτελ. (ζημίες) χρήσεως	-19.377,05	-14.213,44
Πλέον: Υπόλοιπο ζημιών προηγ. χρήσεων	-14.236,44	-17.846,72
Μείον: Υπεραξία Ν. 2065/92 προς συμψηφισμό ζημιών προηγ. χρήσεων	0,00	17.846,72
Πλέον: Διαφορές φορολογικού ελέγχου προηγ. χρήσεων	0,00	-23,00
Μείον: Λοιποί μη ενσωματωμένοι στο λειτ. κόστος φόροι	712,70	0,00
Ζημίες εις νέο	-34.326,19	-14.236,44

Ρόδος 20 Μαρτίου 2006

Ο Πρόεδρος & Δ/νων Σύμβουλος
ΠΑΝΑΓΙΩΤΗΣ Φ. ΜΠΕΡΣΗΣ
Α.Δ.Τ. Λ. 487485

Ο Αντιπρόεδρος
ΔΗΜΗΤΡΙΟΣ Γ. ΖΩΧΟΣ
Α.Δ.Τ. Π. 140.423

Ο Προϊστάμενος Λογιστηρίου
ΑΓΑΠΗΤΟΣ ΕΜΜ. ΠΑΠΟΥΡΔΑΝΟΣ
Α.Δ.Τ. Η. 132676

Ηλεκτρονική Στοιχειοθεσία & Δημοσιεύσεις Ισολογισμών «Η ΔΡΑΣΙΣ», Τηλ. 63.790 - 64.393 - 64.200 κ. Μαριά

ΤΟΥΡΙΣΤΙΚΕΣ ΕΠΙΧΕΙΡΗΣΕΙΣ ΝΟΤΟΥ Α.Ε.

ΙΣΟΛΟΓΙΣΜΟΣ 31ης ΔΕΚΕΜΒΡΙΟΥ 2005 - 34η ΕΤΑΙΡΙΚΗ ΧΡΗΣΗ (1 ΙΑΝΟΥΑΡΙΟΥ - 31 ΔΕΚΕΜΒΡΙΟΥ 2005) ΑΡ.Μ.Α.Ε. 12077/80/Β/86/40

ΕΝΕΡΓΗΤΙΚΟ	Ποσά κλειομένης χρήσεως 2005			Ποσά προηγουμένης χρήσεως 2004		
Β. ΕΞΟΔΑ ΕΓΚΑΤΑΣΤΑΣΕΩΣ	Αξία Κτήσ.	Αποσβέσ.	Αναπ. Αξία	Αξία Κτήσ.	Αποσβέσ.	Αναπ. Αξία
2. Συναλ/κές διαφορές για κτήση παγίων στοιχείων	1.533.204,05	1.498.999,01	34.205,04	1.575.708,59	1.395.342,17	180.366,42
4. Λοιπά έξοδα εγκαταστάσεως	6.809.693,20	4.749.327,11	2.060.366,09	7.013.345,57	3.966.040,79	3.047.304,78
	8.342.897,25	6.248.326,12	2.094.571,13	8.589.054,16	5.361.382,96	3.227.671,20
Γ. ΠΑΓΙΟ ΕΝΕΡΓΗΤΙΚΟ						
II. Ενσώματες ακινητοποιήσεις:						
1. Γήπεδα - Οικόπεδα	10.142.897,87	0,00	10.142.897,87	10.142.897,87	0,00	10.142.897,87
3. Κτίρια και Τεχνικά Εργα	55.782.446,90	28.957.648,08	26.824.798,82	55.732.380,87	27.935.919,48	27.796.461,39
4. Μηχανήματα - Τεχνικές Εγκαταστάσεις και λοιπός μηχαν. εξοπλισμός	3.406.462,88	2.529.191,25	877.271,63	3.359.017,44	2.228.319,65	1.130.697,79
5. Μεταφορικά Μέσα	411.537,66	246.014,95	165.522,71	383.805,48	208.098,05	175.707,43
6. Επιπλα και λοιπός Εξοπλισμός	7.526.433,96	4.780.706,55	2.745.727,41	7.240.323,75	4.407.963,88	2.832.359,87
7. Ακινητοποιήσ. υπό εκτέλ. και προκατ.	4.630.707,29	0,00	4.630.707,29	727.447,25	0,00	727.447,25
Σύνολο Ακινητοποιήσεων (ΓΙΙ)	81.900.486,56	36.513.560,83	45.386.925,73	77.585.872,66	34.780.301,06	42.805.571,60
III. Συμμετοχές και άλλες μακροπρόθεσμες χρηματοοικονομικές απαιτήσεις:						
1. Συμμετοχές σε συνδεδεμένες επιχ/σεις		980.000,00			980.000,00	
7. Λοιπές μακροπρόθεσμες απαιτήσεις		39.124,91	1.019.124,91		39.124,91	1.019.124,91
Σύνολο Παγίου Ενεργητικού (ΓΙ+ΓΙΙ)			46.406.050,64			43.824.696,51
Δ. ΚΥΚΛΟΦΟΡΟΥΝ ΕΝΕΡΓΗΤΙΚΟ						
I. Αποθέματα:						
1. Εμπορεύματα			25.549,32			36.057,26
4. Πρώτες και βοηθητικές ύλες - Αναλώσιμα υλικά - Ανταλλακτ. και είδη συσκευασ.			77.162,17			53.144,62
			102.711,49			89.201,88
II. Απαιτήσεις:						
1. Πελάτες			319.701,51			1.707.641,04
3α. Επιταγές εισπρακτέες			447.364,27			30.638,55
3β. Επιταγές σε καθυστέρηση			87.786,33			72.653,53
3γ. Επιταγές σε τράπεζες			1.658.266,44			0,00
10. Επισφαλείς - επίδικοι πελάτες & χρεώστες	331.786,09			331.786,09		
Μείον: Προβλέψεις για επισφαλείες πελάτες	40.184,40		291.601,69	40.184,40		291.601,69
11. Χρεώστες Διάφοροι			2.152.114,88			2.310.667,52
12. Λογαρ. Διαχ/σεως προκ/λών και πιστώσεων			44.167,38			31.770,14
			5.001.002,50			4.444.972,47
III. Χρεόγραφα						
3. Λοιπά χρεόγραφα			114,00			0,00
IV. Διαθέσιμα						
1. Ταμείο			21.452,64			38.309,59
3. Καταθέσεις Οψεως και Προθεσμίας			130.261,42			98.823,31
			151.714,06			137.132,90
Σύνολο Κυκλοφ. Ενεργητ. (ΔΙ+ΔΙΙ+ΔΙV)			5.255.542,05			4.671.307,25
Ε. ΜΕΤΑΒΑΤΙΚΟΙ ΛΟΓΑΡ. ΕΝΕΡΓΗΤΙΚΟΥ						
1. Εξοδα Επομένων Χρήσεων			101.561,18			124.231,58
ΓΕΝΙΚΟ ΣΥΝΟΛΟ ΕΝΕΡΓΗΤΙΚΟΥ (Β+Γ+Δ+Ε)			53.857.725,00			51.847.906,54
ΛΟΓΑΡΙΑΣΜΟΙ ΤΑΞΕΩΣ ΧΡΕΩΣΤΙΚΟΙ						
1. Αλλότρια περουσιακά στοιχεία			561.896,33			561.896,33
2. Χρεωστικοί λογ/μοί εγγυήσεων			165.843,85			158.409,20
4. Λοιποί λογαριασμοί τάξεως			19.632.241,84			18.106.810,96
			20.359.982,02			18.827.116,49

ΠΑΘΗΤΙΚΟ	Ποσά κλειομ. χρήσ. 2005	Ποσά προηγ. χρήσ. 2004
Α. ΙΔΙΑ ΚΕΦΑΛΑΙΑ		
I. Κεφάλαιο Μετοχικό (3.800.000 μετοχές των 2,94 Ευρώ)		
1. Καταβεβλημένο	11.172.000,00	11.172.000,00
III. Διαφορές αναπροσαρμογής - Επιχορηγήσεις Επενδύσεων:		
2. Διαφορές από αναπροσαρμογή αξίας λοιπών περιουσιακών στοιχείων	1.909.712,94	1.909.712,94
3. Επιχορηγήσεις επενδύσεων πάγιου ενεργητικού	1.139.448,99	1.296.575,18
	3.049.161,93	3.206.288,12
IV. Αποθεματικά κεφάλαια:		
1. Τακτικό αποθεματικό	55.945,24	55.945,24
3. Ειδικά αποθεματικά	183,26	183,26
4. Εκτακτα αποθεματικά	75.094,51	75.094,51
5. Αφορ. αποθεμ. ειδ. διατάξεων νόμων	373.788,88	373.788,88
	505.011,89	505.011,89
V. Αποτελέσματα εις νέο:		
Υπόλοιπο ζημιών χρήσεως εις νέο	-2.912.872,87	-3.007.934,80
Υπόλοιπο ζημιών προηγ. χρήσεων	-3.007.934,80	0,00
	-5.920.807,67	-3.007.934,80
VI. Ποσά προορισμένα για αύξηση κεφαλαίου:		
1. Καταθέσεις μετόχων	1.000.000,00	0,00
Σύνολο ιδίων κεφαλαίων (ΑΙ+ΑΙΙΙ+ΑΙV+ΑV+ΑVΙ)	9.805.366,15	11.875.365,21
Β. ΠΡΟΒΛΕΨΕΙΣ ΓΙΑ ΚΙΝΔΥΝΟΥΣ ΚΑΙ ΕΞΟΔΑ		
1. Προβλέψεις για αποζημ. προσωπικού λόγω εξόδου από την υπηρεσία	2.311,65	2.311,65
2. Λοιπές προβλέψεις	103.478,99	90.910,47
	105.790,64	93.222,12
Γ. ΥΠΟΧΡΕΩΣΕΙΣ		
I. Μακροπρόθεσμες Υποχρεώσεις:		
2. Δάνεια Τραπεζών	12.460.738,48	13.014.797,36
8. Λοιπές μακροπρόθεσμες υποχρεώσεις	2.120.952,37	0,00
	14.581.690,85	13.014.797,36
II. Βραχυπρόθεσμες Υποχρεώσεις:		
1. Προμηθευτές	1.405.324,96	1.146.818,05
2α. Επιταγές πληρωτέες	3.308.411,10	1.784.330,97
3. Τράπεζες λ/βραχ. υποχρεώσεων	3.681.754,11	1.701.285,51
4. Προκαταβολές Πελατών	1.406.562,66	397.159,19
5. Υποχρεώσεις από φόρους - τέλη	854.636,59	845.896,53
6. Ασφαλιστικοί οργανισμοί	917.886,29	3.545.236,33
7. Μακροπρόθεσμες υποχρεώσεις πληρωτέες στην επόμενη χρήση	2.422.382,54	1.051.858,69
8. Υποχρεώσεις προς συνδεδ. επιχειρήσεις	15.110.394,70	15.883.560,29
11. Πιστωτές Διάφοροι	107.872,88	271.127,76
	29.215.225,83	26.627.273,32
Σύνολο Υποχρεώσεων (ΓΙ+ΓΙΙ)	43.796.916,68	39.642.070,68
Δ. ΜΕΤΑΒΑΤΙΚΟΙ ΛΟΓ. ΠΑΘΗΤΙΚΟΥ		
1. Εσοδα επομένων χρήσεων	4.148,00	3.950,00
2. Εξοδα χρήσεως δουλευμένα	145.503,53	233.298,53
	149.651,53	237.248,53
ΓΕΝΙΚΟ ΣΥΝ. ΠΑΘΗΤΙΚΟΥ (Α+Β+Γ+Δ)	53.857.725,00	51.847.906,54
ΛΟΓΑΡΙΑΣΜΟΙ ΤΑΞΕΩΣ ΠΙΣΤΩΤΙΚΟΙ		
1. Δικ/χοι αλλότρ. περιουσ. στοιχείων	561.896,33	561.896,33
2. Πιστωτικοί λογ/μοί εγγυήσεων	165.843,85	158.409,20
4. Λοιποί λογαριασμοί τάξεως	19.632.241,84	18.106.810,96
	20.359.982,02	18.827.116,49

ΣΗΜΕΙΩΣΕΙΣ:
1) Επί ορισμένων ακινήτων της εταιρείας έχουν εγγραφεί προσημειώσεις ΕΥΡΩ 24.357.617,71 και υποθήκες ΕΥΡΩ 8.166,68 έναντι τραπεζικών δανείων και λοιπών πιστώσεων.
2) Η τελευταία αναπροσαρμογή επί των ακινήτων της εταιρείας με βάση τις διατάξεις του Ν.2065/1992 έγινε στη χρήση 2004.

ΚΑΤΑΣΤΑΣΗ ΛΟΓΑΡΙΑΣΜΟΥ ΑΠΟΤΕΛΕΣΜΑΤΩΝ ΧΡΗΣΕΩΣ

31ης ΔΕΚΕΜΒΡΙΟΥ 2005 (1 ΙΑΝΟΥΑΡΙΟΥ - 31 ΔΕΚΕΜΒΡΙΟΥ 2005)

			Ποσά κλειομ. χρήσ. 2005			Ποσά προηγ. χρήσ. 2004
Ι. ΑΠΟΤΕΛΕΣΜΑΤΑ ΕΚΜΕΤΑΛΛΕΥΣΕΩΣ						
Κύκλος εργασιών (πωλήσεις)			10.003.382,29			9.899.783,97
ΜΕΙΟΝ: Κόστος πωλήσεων			9.389.176,32			9.215.511,15
Μικτά Αποτελέσματα (κέρδη) Εκμεταλλεύσεως			614.205,97			684.272,82
ΠΛΕΟΝ: Αλλα έσοδα εκμεταλλεύσεως			120.470,12			105.392,75
Σύνολο			734.676,09			789.665,57
ΜΕΙΟΝ: 1. Εξοδα διοικητικής λειτουργίας		2.051.190,44			1.724.987,45	
3. Εξοδα λειτουργ. διαθέσεως		542.357,29	2.593.547,73		807.146,16	2.532.133,61
Μερικά αποτελέσματα (ζημίες) Εκμεταλλεύσεως			-1.858.871,64			-1.742.468,04
ΠΛΕΟΝ: 4. Πιστωτικοί τόκοι και συναφή έσοδα		391,97			485,68	
ΜΕΙΟΝ: 3. Χρεωστικοί τόκοι και συναφή έξοδα		834.785,68	-834.393,71		1.085.235,37	-1.084.749,69
Ολικά αποτελέσματα (ζημίες) εκμεταλλεύσεως			-2.693.265,35			-2.827.217,73
ΙΙ. ΠΛΕΟΝ: ΕΚΤΑΚΤΑ ΑΠΟΤΕΛΕΣΜΑΤΑ						
1. Εκτακτα και ανόργανα έσοδα	166.900,84			165.610,73		
2. Εκτακτα κέρδη	52.645,27			31.584,63		
3. Εσοδα προηγ. χρήσεων	0,00	219.546,11		3.721,02	200.916,38	
ΜΕΙΟΝ:						
1. Εκτακτα & ανόργανα έξοδα	110.560,34			172.583,23		
3. Εξοδα προηγ. χρήσεων	302.948,72	413.509,06	-193.962,95	183.405,65	355.988,88	-155.072,50
Οργανικά & έκτακτα αποτελέσματα (ζημίες)			-2.887.228,30			-2.982.290,23
ΜΕΙΟΝ:						
Σύνολο αποσβέσεων πάγιων στοιχείων		3.095.198,46			2.993.490,22	
ΜΕΙΟΝ: Οι από αυτές ενσώμ. στο λειτουργικό κόστος		3.095.198,46	0,00		2.993.490,22	0,00
ΚΑΘΑΡΑ ΑΠΟΤΕΛΕΣΜΑΤΑ (ζημίες) ΧΡΗΣΕΩΣ προ φόρων			-2.887.228,30			-2.982.290,23

ΠΙΝΑΚΑΣ ΔΙΑΘΕΣΕΩΣ ΑΠΟΤΕΛΕΣΜΑΤΩΝ

	Ποσά κλειομ. χρήσ. 2005	Ποσά προηγ. χρήσ. 2004
Καθαρά αποτ/τα (ζημίες) χρήσεως	-2.887.228,30	-2.982.290,23
Υπόλοιπο αποτελεσματων (ζημιών) προηγουμένων χρήσεων	-3.007.934,80	0,00
Σύνολο	-5.895.163,10	-2.982.290,23
Μείον: 2. Λοιποί μη ενσωματωμένοι στο λειτουργικό κόστος φόροι	25.644,57	25.644,57
Ζημίες εις νέο	-5.920.807,67	-3.007.934,80

Ρόδος, 30 Απριλίου 2006

Ο Πρόεδρος του Δ.Σ. και Διευθ. Σύμβουλος
ΝΙΚΟΛΑΟΣ ΣΠ. ΑΓΓΕΛΟΠΟΥΛΟΣ
Α.Δ.Τ. Η 664056

Ο Αντιπρόεδρος του Δ.Σ.
ΝΙΚΟΛΑΟΣ Ι. ΠΑΠΑΔΟΠΟΥΛΟΣ - ΜΑΧΑΙΡΑΣ
Α.Δ.Τ. Κ 387052

Ο Προϊστάμενος Λογιστηρίου
ΣΑΒΒΑΣ ΣΤ. ΕΥΘΥΜΙΟΥ
ΑΡ. ΑΔΕΙΑΣ Α' ΤΑΞΕΩΣ 0005109

ΠΙΣΤΟΠΟΙΗΤΙΚΟ ΕΛΕΓΧΟΥ ΟΡΚΩΤΟΥ ΕΛΕΓΚΤΗ – ΛΟΓΙΣΤΗ

Προς τους κ.κ. Μετόχους της "ΤΟΥΡΙΣΤΙΚΕΣ ΕΠΙΧΕΙΡΗΣΕΙΣ ΝΟΤΟΥ" Α.Ε.

Ελέγξαμε τις ανωτέρω οικονομικές καταστάσεις καθώς και το Προσάρτημα της "ΤΟΥΡΙΣΤΙΚΕΣ ΕΠΙΧΕΙΡΗΣΕΙΣ ΝΟΤΟΥ" Α.Ε. της εταιρικής χρήσης που έληξε την 31η Δεκεμβρίου 2005. Η ευθύνη της σύνταξης των οικονομικών καταστάσεων βαρύνει τη διοίκηση της Εταιρείας. Η δική μας ευθύνη περιορίζεται στη διαμόρφωση και τη διατύπωση γνώμης επί των οικονομικών καταστάσεων, εδραιωμένης στο διενεργηθέντα έλεγχο. Ο έλεγχός μας διενεργήθηκε σύμφωνα με τα Ελληνικά Ελεγκτικά Πρότυπα, που είναι εναρμονισμένα με τα Διεθνή Ελεγκτικά Πρότυπα. Τα Πρότυπα αυτά απαιτούν το σχεδιασμό και την εκτέλεση του ελεγκτικού έργου κατά τρόπο που διασφαλίζει με εύλογη βεβαιότητα ότι οι οικονομικές καταστάσεις είναι απαλλαγμένες από ουσιώδεις ανακρίβειες και παραλείψεις. Ο έλεγχος περιλαμβάνει την εξέταση, σε δειγματοληπτική βάση, αποδεικτικών στοιχείων που υποστηρίζουν τα ποσά και τις πληροφορίες που περιλαμβάνονται στις οικονομικές καταστάσεις. Ο έλεγχος επίσης περιλαμβάνει την αξιολόγηση των λογιστικών αρχών που ακολουθήθηκαν, των εκτιμήσεων της διοίκησης της Εταιρείας και γενικότερα της παρουσίασης των δεδομένων στις οικονομικές καταστάσεις καθώς και τη συμφωνία του περιεχομένου της Έκθεσης του Διοικητικού Συμβουλίου με τις οικονομικές καταστάσεις. Πιστεύουμε ότι ο έλεγχος που διενεργήθηκε παρέχει επαρκή βάση για τη διαμόρφωση της γνώμης μας. Από τον έλεγχο μας προέκυψαν τα κατωτέρω θέματα: 1) Στο λογαριασμό του Ενεργητικού Γ.ΙΙΙ.1 «Συμμετοχές σε συνδεδεμένες επιχειρήσεις» περιλαμβάνεται η συμμετοχή σε ανώνυμη εταιρεία μη εισηγμένη στο Χρηματιστήριο Αξιών Αθηνών, της οποίας οι οικονομικές καταστάσεις δεν ελέγχονται από Ορκωτό ελεγκτή λογιστή, αποτιμημένη στην αξία κτήσεως της ΕΥΡΩ 980.000,00. Αν η συμμετοχή αυτή αποτιμούταν σύμφωνα με τις διατάξεις του Κωδ. Ν. 2190/1920 στην εσωτερική λογιστική αξία της μετοχής της, όπως αυτή προκύπτει από τον ισολογισμό της 31/12/2005, θα ανερχόταν σε ΕΥΡΩ 593.366,20, ως εκ τούτου οι «Συμμετοχές σε συνδεδεμένες επιχειρήσεις» και τα Ίδια Κεφάλαια εμφανίζονται αυξημένα κατά ΕΥΡΩ 386.633,80. 2) Στους λογαριασμούς Απαιτήσεων περιλαμβάνονται επισφαλείς και καθυστερημένες απαιτήσεις συνολικού ποσού ΕΥΡΩ 1.060.000 περίπου για τις οποίες η εταιρεία έπρεπε να είχε σχηματίσει πρόβλεψη ΕΥΡΩ 650.000 περίπου για τη κάλυψη πιθανής ζημίας από μη είσπραξη τους και η οποία θα επιβάρυνε ισόποσα τα αποτελέσματα της ελεγχόμενης χρήσης, τα δε Ίδια Κεφάλαια και απαιτήσεις θα εμφανίζονταν ισόποσα μειωμένες. 3) Η εταιρεία κατά την ελεγχόμενη χρήση, όπως και την προηγούμενη, δεν σχημάτισε πρόβλεψη αποζημίωσης προσωπικού λόγω εξόδου από την υπηρεσία για συνταξιοδότηση. Αν είχε σχηματιστεί τέτοια πρόβλεψη για το μόνιμο προσωπικό της σύμφωνα με τις διατάξεις του Κ.Ν.2190/1920 το συσσωρευμένο ύψος της θα ανέρχονταν σε ΕΥΡΩ 151.000 περίπου από το οποίο ΕΥΡΩ 18.000 περίπου θα αφορούσε την ελεγχόμενη χρήση και θα επιβάρυνε τα αποτελέσματα της. 4) Η εταιρεία κατά πάγια τακτική καταλογίζει τους πρόσθετους φόρους και προσαυξήσεις υπέρ δημοσίου και ασφαλιστικών ταμείων κατά τον χρόνο που καταβάλλονται. Συνέπεια της παραπάνω τακτικής είναι να εμφανίζονται οι λογαριασμοί του Παθητικού Γ.ΙΙ.5. «Υποχρεώσεις από φόρους – τέλη» και Γ.ΙΙ.6 «Ασφαλιστικοί οργανισμοί» μειωμένοι κατά ΕΥΡΩ 550.000 περίπου, τα δε αποτελέσματα της ελεγχόμενης και των προηγουμένων χρήσεων όπως επίσης και τα Ίδια Κεφάλαια ισόποσα αυξημένα. Με εξαίρεση τις επιπτώσεις των θεμάτων που μνημονεύονται στην προηγούμενη παράγραφο, κατά την γνώμη μας, οι προαναφερόμενες οικονομικές καταστάσεις απεικονίζουν ακριβοδίκαια την οικονομική θέση της εταιρείας κατά την 31/12/2005 και τα αποτελέσματα των εργασιών της, της χρήσεως που έληξε αυτήν την ημερομηνία, σύμφωνα με τα Λογιστικά Πρότυπα που προδιαγράφονται από την Ελληνική νομοθεσία και το περιεχόμενο της Έκθεσης του Διοικητικού Συμβουλίου συμφωνεί με τις προαναφερόμενες οικονομικές καταστάσεις. Χωρίς να διατυπώνουμε επιφύλαξη ως προς τα συμπεράσματα του ελέγχου μας διαπιστώσαμε ότι η εταιρεία δεν έχει ελεγχθεί φορολογικά για τις χρήσεις 2000 έως και 2005 οπότε δεν έχουν καταστεί οριστικές οι φορολογικές της υποχρεώσεις. Η έκβαση του φορολογικού ελέγχου δεν είναι δυνατόν να προβλεφθεί στο παρόν στάδιο και, ως εκ τούτου, δεν έχει γίνει οποιαδήποτε πρόβλεψη στις οικονομικές καταστάσεις σε σχέση με το θέμα αυτό.

Αθήνα, 1/6/2006
Ο ΟΡΚΩΤΟΣ ΕΛΕΓΚΤΗΣ – ΛΟΓΙΣΤΗΣ
ΙΩΑΝΝΗΣ Κ. ΖΟΥΡΙΔΑΚΗΣ
Α.Μ. Σ.Ο.Ε.Λ. 10641
P.K.F. ΕΥΡΩΕΛΕΓΚΤΙΚΗ ΑΕ
Α.Μ. Σ.Ο.Ε.Λ. 132

Ηλεκτρονική Στοιχειοθεσία & Δημοσιεύσεις Ισολογισμών «Η ΔΡΑΣΙΣ», Τηλ. 63.790 - 64.393 - 64.200 κ. Μαριά

ΧΟΛΙΝΤΕΪ ΤΟΥΡΙΣΤΙΚΕΣ ΕΠΙΧΕΙΡΗΣΕΙΣ Ε.Π.Ε. ΕΝΟΙΚΙΑΣΕΙΣ ΑΥΤΟΚΙΝΗΤΩΝ

ΙΣΟΛΟΓΙΣΜΟΣ 31ης ΔΕΚΕΜΒΡΙΟΥ 2005 - 8η ΕΤΑΙΡΙΚΗ ΧΡΗΣΗ (1 ΙΑΝΟΥΑΡΙΟΥ - 31 ΔΕΚΕΜΒΡΙΟΥ 2005)

ΕΝΕΡΓΗΤΙΚΟ	Ποσά κλειομένης χρήσεως 2005			Ποσά προηγουμένης χρήσεως 2004		
Γ. ΠΑΓΙΟ ΕΝΕΡΓΗΤΙΚΟ	Αξία Κτήσ.	Αποσβέσ.	Αναπ. Αξία	Αξία Κτήσ.	Αποσβ.	Αναπ. Αξία
II. Ενσώματες ακινητοποιήσεις:						
4. Μηχ/τα - Τεχνικές Εγκαταστάσεις και λοιπός μηχαν. εξοπλισμός	9.673,37	9.673,31	0,06	9.673,37	9.222,85	450,52
5. Μεταφορικά μέσα	269.712,92	176.285,78	93.427,14	216.246,27	156.909,54	59.336,73
6. Επιπλα και λοιπός εξοπλισμός	9.005,69	8.464,46	541,23	8.563,21	8.393,86	169,35
Σύνολο Ακινητοποιήσεων (ΓΙΙ)	288.391,98	194.423,55	93.968,43	234.482,85	174.526,25	59.956,60
III. Συμμετ. & άλλες μακροπρόθ. χρηματοοικονομικές απαιτήσεις:						
7. Λοιπές μακροπρόθεσμες απαιτήσεις			1.600,00			0,00
Σύνολο Παγίου Ενεργητικού (ΓΙΙ+ΓΙΙΙ)			95.568,43			59.956,60
Δ. ΚΥΚΛΟΦΟΡΟΥΝ ΕΝΕΡΓΗΤΙΚΟ						
II. Απαιτήσεις:						
11. Χρεώστες Διάφοροι			3.804,20			1.147,28
IV. Διαθέσιμα						
1. Ταμείο			88,01			13.509,81
3. Καταθέσεις όψεως και προθεσμίας			5.889,28			1.604,10
			5.977,29			15.113,91
Σύνολο Κυκλοφ. Ενεργητ. (ΔΙΙ+ΔΙV)			9.781,49			16.261,19
Γενικό Σύνολο Ενεργητικού (Γ+Δ+Ε)			105.349,92			76.217,79

ΠΑΘΗΤΙΚΟ	Ποσά κλειομ. χρήσ. 2005	Ποσά προηγ. χρήσ. 2004
Α. ΙΔΙΑ ΚΕΦΑΛΑΙΑ		
I. Κεφάλαιο Εταιρικό		
1. Καταβεβλημένο	70.432,86	70.432,86
IV. Αποθεματικά κεφάλαια:		
1. Τακτικό αποθεματικό	12.809,61	12.017,13
V. Αποτελέσματα εις νέο		
Διαφορ. φορολ. ελέγχου προηγουμένων χρήσεων	-73.924,47	-37.728,16
Σύνολο ιδίων κεφαλαίων (ΑΙ+ΑIV)	9.318,00	44.721,83
Γ. ΥΠΟΧΡΕΩΣΕΙΣ		
II. Βραχυπρόθεσμες Υποχρεώσεις:		
1. Προμηθευτές	1.261,35	442,49
3. Τράπεζες λ/βραχυπρ. υποχρεώσεων	2.055,23	0,00
5. Υποχρεώσεις από φόρους-τέλη	9.400,05	1.615,45
11. Πιστωτές Διάφοροι	83.315,29	29.438,02
Σύνολο Υποχρεώσεων (ΓΙΙ)	96.031,92	31.495,96
Γενικό Σύν. Παθητικού (Α+Γ)	105.349,92	76.217,79

ΚΑΤΑΣΤΑΣΗ ΛΟΓΑΡΙΑΣΜΟΥ ΑΠΟΤΕΛΕΣΜΑΤΩΝ ΧΡΗΣΕΩΣ
31ης ΔΕΚΕΜΒΡΙΟΥ 2005 (1 ΙΑΝΟΥΑΡΙΟΥ - 31 ΔΕΚΕΜΒΡΙΟΥ 2005)

		Ποσά κλειομ. χρήσ. 2005		Ποσά προηγ. χρήσ. 2004
I. ΑΠΟΤΕΛΕΣΜΑΤΑ ΕΚΜΕΤΑΛΛΕΥΣΕΩΣ				
Κύκλος εργασιών (πωλήσεις)		116.388,45		83.567,69
Μικτά Αποτελέσματα (κέρδη) Εκμεταλλεύσεως		116.388,45		83.567,69
Πλέον: Αλλα έσοδα εκμεταλλεύσεως		0,00		1.523,00
Σύνολο		116.388,45		85.090,69
Μείον: 1. Εξοδα διοικητικής λειτουργίας		102.239,88		75.077,95
Μερικά αποτελέσματα (κέρδη) Εκμεταλλεύσεως		14.148,57		10.012,74
Μείον: 3. Χρεωστικοί τόκοι και συναφή έξοδα		766,99		551,81
Ολικά αποτελέσματα (κέρδη) εκμεταλλεύσεως		13.381,58		9.460,93
II. ΠΛΕΟΝ: ΕΚΤΑΚΤΑ ΑΠΟΤΕΛΕΣΜΑΤΑ				
2. Εκτακτα κέρδη	2.528,11		4.237,27	
Μείον: 1. Εκτακτα και ανόργανα έξοδα	60,01	2.468,10	44,33	4.192,94
Οργανικά & έκτακτα αποτελ/τα (κέρδη)		15.849,68		13.653,87
Μείον: Σύνολο αποσβέσεων πάγιων στοιχείων	41.547,04		35.108,51	
Μείον: Οι από αυτές ενσωμ. στο λειτ/κό κόστος	41.547,04	0,00	35.108,51	0,00
ΚΑΘΑΡΑ ΑΠΟΤΕΛ/ΤΑ (κέρδη) ΧΡΗΣΕΩΣ προ φόρων		15.849,68		13.653,87

ΠΙΝΑΚΑΣ ΔΙΑΘΕΣΕΩΣ ΑΠΟΤΕΛΕΣΜΑΤΩΝ

	Ποσά κλειομ. χρήσ. 2005	Ποσά προηγ. χρήσ. 2004
Καθαρά αποτελ/τα (κέρδη) χρήσεως	15.849,68	13.653,87
Μείον: 1. Φόρος εισοδήματος	5.071,90	4.778,85
Κέρδη προς διάθεση	10.777,78	8.875,02
Η διάθεση κερδών γίνεται ως εξής:		
Τακτικό αποθεματικό	792,48	682,69
Διαφορές φορολ. ελέγχου προηγ. χρήσεων	9.985,30	8.192,33
	10.777,78	8.875,02

Ο Διαχειριστής
ΜΙΧΑΗΛ ΜΙΧΑΛΑΚΗΣ
ΑΔΤ Θ. 541263

Σύμβουλος
ΠΑΡΑΣΚΕΥΑΣ ΜΙΧΑΛΑΚΗΣ
ΑΔΤ Τ. 291038

Ο Λογιστής
ΜΕΡΚΟΥΡΙΟΣ ΗΡΑΚΛΗΣ
ΑΔΤ Ι. 399360

Ηλεκτρονική Στοιχειοθεσία & Δημοσιεύσεις Ισολογισμών «Η ΔΡΑΣΙΣ», Τηλ. 63.790 - 64.393 - 64.200 κ. Μαριά

Ξενοδοχειακές - Τουριστικές - Κτηματικές - Οικοδομικές και Εμπορικές Επιχειρήσεις

ΜΑΡΙΑ ΚΑΠΕΤΑΝΑΚΗ ΚΑΙ ΥΙΟΙ Α.Ε.

Μ.Α.Ε: 29362/80/Β/93/22

ΙΣΟΛΟΓΙΣΜΟΣ 31ης ΔΕΚΕΜΒΡΙΟΥ 2005 - ΕΤΑΙΡΙΚΗ ΧΡΗΣΗ (1 ΙΑΝΟΥΑΡΙΟΥ - 31 ΔΕΚΕΜΒΡΙΟΥ 2005)

ΕΝΕΡΓΗΤΙΚΟ	Ποσά κλειομένης χρήσεως 2005			Ποσά προηγουμ. χρήσεως 2004		
Β. ΕΞΟΔΑ ΕΓΚΑΤΑΣΤΑΣΕΩΣ	Αξία Κτήσ.	Αποσβέσ.	Αναπ. Αξία	Αξία Κτήσ.	Αποσβέσ.	Αναπ. Αξία
1. Εξοδα Ιδρύσεως & Α' Εγκατ.	13.969,77	15.960,38	-1.990,61	16.459,54	15.673,62	785,92
4. Λοιπά έξοδα εγκαταστάσεως	2.489,77	0,00	2.489,77	0,00	0,00	0,00
	16.459,54	15.960,38	499,16	16.459,54	15.673,62	785,92
Γ. ΠΑΓΙΟ ΕΝΕΡΓΗΤΙΚΟ						
II. Ενσώματες ακινητοποιήσεις:						
1. Γήπεδα - Οικόπεδα	422.967,59	0,00	422.967,59	422.967,59	0,00	422.967,59
3. Κτίρια και Τεχνικά Εργα	619.798,71	205.748,04	414.050,67	600.192,11	163.439,17	436.752,94
4. Μηχανήματα	18.210,20	15.902,86	2.307,34	18.210,20	13.515,98	4.694,22
5. Μεταφορικά μέσα	9.890,01	2.967,00	6.923,01	9.890,01	1.483,50	8.406,51
6. Επιπλα και λοιπός Εξοπλισμός	114.976,73	112.252,68	2.724,05	112.750,38	109.044,23	3.706,15
Σύνολο Ακινητοποιήσεων (ΓΙΙ)	1.185.843,24	336.870,58	848.972,66	1.164.010,29	287.482,88	876.527,41
III. Συμμετ. & άλλες μακροπρόθ. χρηματοοικονομικές απαιτήσεις:						
7. Λοιπές μακροπρόθεσμες απαιτήσεις			352,16			352,16
Σύνολο Παγίου Ενεργητικού (ΓΙΙ+ΓΙΙΙ)			849.324,82			876.879,57
Δ. ΚΥΚΛΟΦΟΡΟΥΝ ΕΝΕΡΓΗΤΙΚΟ						
I. Αποθέματα:						
4. Πρώτες και βοηθητικές ύλες - Αναλώσιμα υλικά - Ανταλλακτ. και είδη συσκευασ.			720,00			700,00
II. Απαιτήσεις:						
11. Χρεώστες διάφοροι			4.984,47			2.916,13
III. Χρεώγραφα						
3. Λοιπά Χρεώγραφα			270,00			270,00
IV. Διαθέσιμα						
1. Ταμείο			15.295,02			85.968,15
3. Καταθέσεις Οψεως και Προθεσμίας			17.010,58			19.010,58
			32.305,60			104.978,73
Σύνολο Κυκλοφ. Ενεργητ. (ΔΙ+ΔΙΙ+ΔΙΙΙ+ΔΙV)			38.280,07			108.864,86
Ε. ΜΕΤΑΒΑΤΙΚΟΙ ΛΟΓΑΡ. ΕΝΕΡΓΗΤΙΚΟΥ						
1. Εξοδα Επομένων Χρήσεων			128,23			128,23
Γενικό Σύν. Ενεργητικού (Β+Γ+Δ+Ε)			888.232,28			986.658,58

ΠΑΘΗΤΙΚΟ	Ποσά κλειομ. χρήσ. 2005	Ποσά προηγ. χρήσ. 2004
Α. ΙΔΙΑ ΚΕΦΑΛΑΙΑ		
I. Κεφάλαιο Μετοχικό		
1. Καταβεβλημένο	615.847,91	615.847,91
III. Διαφορές αναπροσαρμογής - Επιχορηγήσεις επενδύσεων:		
2. Διαφορές από αναπροσ/γή αξίας λοιπών περιουσιακών στοιχείων	59.378,28	59.378,28
3. Επιχορηγ. επενδ. παγίου ενεργητ.	130.884,43	146.683,00
	190.262,71	206.061,28
IV. Αποθεματικά κεφάλαια:		
1. Τακτικό αποθεματικό	1.330,94	696,80
3. Ειδικά αποθεματικά	951,88	951,88
	2.282,82	1.648,68
V. Αποτελέσματα εις νέο:		
Υπόλοιπο κερδών χρήσεως εις νέο	12.048,69	0,00
Σύνολο ιδίων κεφαλαίων	820.442,13	823.557,87
Γ. ΥΠΟΧΡΕΩΣΕΙΣ		
II. Βραχυπρόθεσμες Υποχρεώσεις:		
1. Προμηθευτές	-2.000,00	9.341,08
5. Υποχρεώσεις από φόρους - τέλη	13.719,46	4.445,70
6. Ασφαλιστικοί Οργανισμοί	844,50	1.788,51
10. Μερίσματα πληρωτέα	13.174,73	13.174,73
11. Πιστωτές Διάφοροι	42.051,46	134.350,69
Σύνολο Υποχρεώσεων (ΓΙΙ)	67.790,15	163.100,71
Γενικό Σύνολο Παθητικού (Α+Γ)	888.232,28	986.658,58

ΚΑΤΑΣΤΑΣΗ ΛΟΓΑΡΙΑΣΜΟΥ ΑΠΟΤΕΛΕΣΜΑΤΩΝ ΧΡΗΣΕΩΣ
31ης ΔΕΚΕΜΒΡΙΟΥ 2005 (1 ΙΑΝΟΥΑΡΙΟΥ - 31 ΔΕΚΕΜΒΡΙΟΥ 2005)

		Ποσά κλειομ. χρήσ. 2005		Ποσά προηγ. χρήσ. 2004
Ι. ΑΠΟΤΕΛ. ΕΚΜΕΤΑΛΛΕΥΣΕΩΣ				
Κύκλος εργασιών (πωλήσεις)		140.003,29		128.300,39
Μείον κόστος πωλήσεων		0,00		10.992,79
Μικτά αποτελέσματα (κέρδη) εκμεταλ.		140.003,29		117.307,60
Μείον: 1. Εξοδα διοικ. λειτουργίας	131.838,07		113.706,24	
3. Εξοδα λειτουρ. διαθέσεως	0,00	131.838,07	3.851,23	117.557,47
Μερικά αποτελ. (κέρδη) εκμεταλ.		8.165,22		-249,87
Πλέον: 1. Εκτακτα και ανόργανα έσοδα	15.798,57		15.798,57	
Μείον: 1. Εκτακτα και ανόργανα έξοδα	3.612,55	12.186,02	583,89	15.214,68
Οργαν. και έκτακτα αποτελ. (κέρδη) εκμεταλ.		20.351,24		14.964,81
Μείον: Σύνολο αποσβέσεων παγίων	49.674,46		57.111,47	
Μείον: Οι απ' αυτές ενσωμ. στο λειτ. κόστος	49.674,46	0,00	57.111,47	0,00
ΚΑΘΑΡΑ ΑΠΟΤΕΛ. (κέρδη) ΧΡΗΣΕΩΣ ΠΡΟ ΦΟΡΩΝ		20.351,24		14.964,81

ΠΙΝΑΚΑΣ ΔΙΑΘΕΣΕΩΣ ΑΠΟΤΕΛΕΣΜΑΤΩΝ

	Ποσά κλειομ. χρήσ. 2005	Ποσά προηγ. χρήσ. 2004
Καθαρά αποτελ. (κέρδη) χρήσεως	20.351,24	14.964,81
Πλέον: Υπόλοιπο αποτελ/των (κερδών) προηγούμενων χρήσεων	0,00	3.150,56
Σύνολο	20.351,24	18.115,37
Μείον: 1. Φόρος εισοδήματος	7.668,41	5.302,05
Κέρδη προς διάθεση	12.682,83	12.813,32
Η διάθεση των κερδών γίνεται ως εξής:		
1. Τακτικό αποθεματικό	634,14	486,36
8. Υπόλοιπο κερδών εις νέο	12.048,69	12.326,96
	12.682,83	12.813,32

Η Πρόεδρος του Δ.Σ.
ΜΑΡΙΑ ΚΑΠΕΤΑΝΑΚΗ

Ο Διευθύνων Σύμβουλος
ΝΙΚΟΛΑΟΣ ΚΑΠΕΤΑΝΑΚΗΣ

Ο Λογιστής
ΜΠΕΡΤΟΣ Α. ΦΡΑΓΚΙΣΚΟΣ

Ηλεκτρονική Στοιχειοθεσία & Δημοσιεύσεις Ισολογισμών «Η ΔΡΑΣΙΣ», Τηλ. 63.790 - 64.393 - 64.200 κ. Μαριά

Τουριστικές & Ξενοδοχειακές Επιχειρήσεις ΜΥΛΩΝΑΚΗΣ Α.Ε.

Μ.Α.Ε 15102/80/Β/87/45 **ΙΣΟΛΟΓΙΣΜΟΣ 31ης ΔΕΚΕΜΒΡΙΟΥ 2005 - ΕΤΑΙΡΙΚΗ ΧΡΗΣΗ (1 ΙΑΝΟΥΑΡΙΟΥ - 31 ΔΕΚΕΜΒΡΙΟΥ 2005)**

ΕΝΕΡΓΗΤΙΚΟ	Ποσά κλειομένης χρήσεως 2005			Ποσά προηγουμ. χρήσεως 2004		
Β. ΕΞΟΔΑ ΕΓΚΑΤΑΣΤΑΣΕΩΣ	Αξία Κτήσ.	Αποσβέσ.	Αναπ. Αξία	Αξία Κτήσ.	Αποσβέσ.	Αναπ. Αξία
1. Εξοδα Ιδρύσεως και Α' Εγκατ.	80.108,50	80.108,47	0,03	80.106,50	80.106,47	0,03
Γ. ΠΑΓΙΟ ΕΝΕΡΓΗΤΙΚΟ						
ΙΙ. Ενσώματες ακινητοποιήσεις:						
1. Γήπεδα - Οικόπεδα	286.621,25	0,00	286.621,25	286.621,25	0,00	286.621,25
3. Κτίρια και Τεχνικά Εργα	448.208,39	334.063,79	114.144,60	377.931,38	313.456,78	64.474,60
4. Μηχανήματα - Τεχνικές Εγκατ.	68.556,42	24.607,52	43.948,90	50.188,45	19.769,27	30.419,18
5. Μεταφορικά μέσα	48.662,47	31.424,42	17.238,05	44.846,47	26.407,26	18.439,21
6. Επιπλα και λοιπός Εξοπλισμός	116.710,20	81.480,08	35.230,12	84.001,70	74.107,46	9.894,24
Σύνολο Ακινητοποιήσεων	968.758,73	471.575,81	497.182,92	843.589,25	433.740,77	409.848,48
Δ. ΚΥΚΛΟΦ. ΕΝΕΡΓΗΤΙΚΟ						
ΙΙ. Απαιτήσεις:						
1. Πελάτες			115.516,57			67.227,62
12. Λογαρ. Διαχειρίσεως - Ελλ. Δημόσιο			2.000,97			4.680,54
			117.517,54			71.908,16
IV. Διαθέσιμα						
1. Ταμείο			83.035,36			140.507,55
Σύνολο Κυκλοφ. Ενεργητικού (ΔΙΙ+ΔΙV)			200.552,90			212.415,71
Ε. ΜΕΤΑΒΑΤΙΚΟΙ ΛΟΓΑΡ. ΕΝΕΡΓΗΤΙΚΟΥ						
3. Λοιποί μεταβ. λογαρ. Ενεργητικου			77,18			77,18
Γενικό Σύνολο Ενεργητικού (Β+Γ+Δ+Ε)			697.813,03			622.341,40

ΠΑΘΗΤΙΚΟ	Ποσά κλειομ. χρήσ. 2005	Ποσά προηγ. χρήσ. 2004
Α. ΙΔΙΑ ΚΕΦΑΛΑΙΑ		
Ι. Κεφάλαιο Μετοχικό		
1. Καταβεβλημένο	271.400,00	271.400,00
IV. Αποθεματικά κεφάλαια:		
1. Τακτικό αποθεματικό	1.960,72	1.332,27
5. Αφορολόγητα αποθεματικά	709,96	709,96
V. Αποτελέσματα εις νέο:		
Υπόλοιπο κερδών χρήσεως εις νέο	11.940,62	25.313,04
Υπόλοιπο κερδών προηγ. χρήσεων	25.313,04	0,00
VI. Ποσά για αύξηση κεφαλαίου:		
1. Καταθέσεις μετόχων	228.319,88	228.319,88
Σύνολο ιδίων κεφαλαίων	539.644,22	527.075,15
Γ. ΥΠΟΧΡΕΩΣΕΙΣ		
ΙΙ. Βραχυπρόθεσμες υποχρεώσεις		
1. Προμηθευτές	167.149,11	94.036,40
5. Υποχρεώσεις από φόρους-τέλη	-20.984,96	132,29
6. Ασφαλιστικοί Οργανισμοί	579,91	0,00
11. Πιστωτές διάφοροι	11.325,26	1.258,00
Σύνολο Υποχρεώσεων	158.069,32	95.426,69
Δ. ΜΕΤΑΒΑΤΙΚΟΙ ΛΟΓ. ΠΑΘΗΤΙΚΟΥ		
2. Εξοδα χρήσεως δουλευμένα	99,49	-160,44
Γενικό Σύνολο Παθητικού (Α+Γ+Δ)	697.813,03	622.341,40

ΚΑΤΑΣΤΑΣΗ ΛΟΓΑΡΙΑΣΜΟΥ ΑΠΟΤΕΛΕΣΜΑΤΩΝ ΧΡΗΣΕΩΣ
31ης ΔΕΚΕΜΒΡΙΟΥ 2005 (1 ΙΑΝΟΥΑΡΙΟΥ - 31 ΔΕΚΕΜΒΡΙΟΥ 2005)

		Ποσά κλειομ. χρήσ. 2005		Ποσά προηγ. χρήσ. 2004
Ι. ΑΠΟΤΕΛΕΣΜΑΤΑ ΕΚΜΕΤΑΛΛΕΥΣΕΩΣ				
Κύκλος εργασιών (πωλήσεις)		111.138,96		130.561,53
Μείον: Κόστος πωλήσεων		7.177,01		6.720,65
Μικτά αποτελέσματα (κέρδη) εκμεταλλεύσεως		103.961,95		123.840,88
Μείον: 1. Εξοδα διοικητικής λειτουργίας	33.427,46		30.048,67	
3. Εξοδα λειτουργίας διαθέσεως	16.954,53	50.381,99	22.761,28	52.809,95
Μερικά αποτελέσματα (κέρδη) Εκμεταλλεύσεως		53.579,96		71.030,93
Μείον: 1. Εκτακτα και ανόργανα έξοδα	18,97		310,60	
3. Εξοδα προηγ. χρήσεων	0,00	18,97	1,17	311,77
Οργανικά και έκτακτα αποτελέσματα (κέρδη)		53.560,99		70.719,16
Μείον: Σύνολο αποσβέσεων πάγιων στοιχείων		37.913,50		21.993,58
ΚΑΘΑΡΑ ΑΠΟΤΕΛΕΣΜΑΤΑ (κέρδη) ΧΡΗΣΕΩΣ		15.647,49		48.725,58

ΠΙΝΑΚΑΣ ΔΙΑΘΕΣΕΩΣ ΑΠΟΤΕΛΕΣΜΑΤΩΝ

	Ποσά κλειομ. χρήσ. 2005	Ποσά προηγ. χρήσ. 2004
Καθαρά αποτελ. (κέρδη) χρήσεως	15.647,49	48.725,58
Μείον: Υπόλοιπο αποτελεσμάτων (ζημιών) προηγούμενων χρήσεων	0,00	-12.645,85
Μείον: Διαφορές φορολ. ελέγχου προηγούμενων χρήσεων	0,00	-924,35
Σύνολο	15.647,49	35.155,38
Μείον: 1. Φόρος εισοδήματος	3.078,42	8.510,07
Κέρδη προς διάθεση	12.569,07	26.645,31
Η διάθεση των κερδών γίνεται ως εξής:		
1. Τακτικό αποθεματικό	628,45	1.332,27
8. Υπόλοιπο κερδών εις νέο	11.940,62	25.313,04
	12.569,07	26.645,31

Η Πρόεδρος του Δ.Σ
ΜΥΛΩΝΑΚΗ ΜΑΡΙΑ

Ο Αντιπρόεδρος
ΜΥΛΩΝΑΚΗΣ ΕΛΕΥΘΕΡΙΟΣ

Ο Προϊστάμενος Λογιστηρίου
ΛΕΜΟΝΗΣ Γ. ΝΙΚΟΛΑΟΣ
ΑΔΤ: Φ 230846

Ηλεκτρονική Στοιχειοθεσία & Δημοσιεύσεις Ισολογισμών «Η ΔΡΑΣΙΣ», Τηλ. 63.790 - 64.393 - 64.200 κ. Μαριά

Ξενοδοχειακές - Τουριστικές - Εμπορικές Επιχειρήσεις ΑΝΑΣΤΑΣΙΟΣ ΠΑΥΛΙΔΗΣ Α.Ε.

Μ.Α.Ε 16293/80/Β/87/109 **ΙΣΟΛΟΓΙΣΜΟΣ 31ης ΔΕΚΕΜΒΡΙΟΥ 2005 - ΕΤΑΙΡΙΚΗ ΧΡΗΣΗ (1 ΙΑΝΟΥΑΡΙΟΥ - 31 ΔΕΚΕΜΒΡΙΟΥ 2005)**

ΕΝΕΡΓΗΤΙΚΟ	Ποσά κλειομένης χρήσεως 2005			Ποσά προηγουμ. χρήσεως 2004		
Β. ΕΞΟΔΑ ΕΓΚΑΤΑΣΤΑΣΕΩΣ	Αξία Κτήσ.	Αποσβέσ.	Αναπ. Αξία	Αξία Κτήσ.	Αποσβέσ.	Αναπ. Αξία
1. Εξοδα Ιδρύσεως & Α' Εγκαταστ.	12.702,02	12.702,02	0,00	12.702,02	12.702,02	0,00
4. Λοιπά έξοδα εγκαταστάσεως	2.171,13	1.489,52	681,61	2.171,13	1.307,76	863,37
	14.873,15	14.191,54	681,61	14.873,15	14.009,78	863,37
Γ. ΠΑΓΙΟ ΕΝΕΡΓΗΤΙΚΟ						
ΙΙ. Ενσώματες ακινητοποιήσεις:						
1. Γήπεδα - Οικόπεδα	182.306,32	0,00	182.306,32	182.306,32	0,00	182.306,32
3. Κτίρια και Τεχνικά Εργα	776.422,68	715.817,20	60.605,48	774.622,68	711.736,45	62.886,23
4. Μηχ/τα - Τεχνικές Εγκαταστ. & λοιπός μηχαν/κός εξοπλισμός	64.507,00	41.426,53	23.080,47	54.328,57	33.157,98	21.170,59
5. Μεταφορικά μέσα	6.690,13	6.690,12	0,01	6.690,13	6.690,12	0,01
6. Επιπλα & λοιπός εξοπλισμός	159.511,60	142.951,57	16.560,03	153.411,86	137.559,75	15.852,11
Σύνολο Ακινητοποιήσεων	1.189.437,73	906.885,42	282.552,31	1.171.359,56	889.144,30	282.215,26
ΙΙΙ. Συμμ/χές & άλλες μακροπρόθ. χρηματοοικονομικές απαιτήσεις:						
7. Δοσμένες εγγυήσεις			836,39			836,39
Σύνολο Παγίου Ενεργητικού (ΓΙΙ+ΓΙΙΙ)			283.388,70			283.051,65
Δ. ΚΥΚΛΟΦΟΡΟΥΝ ΕΝΕΡΓΗΤΙΚΟ						
Ι. Αποθέματα						
4. Πρώτες και βοηθ. ύλες			4.737,98			3.527,12
ΙΙ. Απαιτήσεις:						
1. Πελάτες			5.761,70			1.344,70
3α. Επιταγές εισπρακτέες			5.615,76			10.030,80
10. Επισφαλείς - Επίδικοι πελάτες και χρεώστες		15.529,29			15.529,29	
Μείον: Προβλέψεις		960,51	14.568,78		960,51	14.568,78
11. Χρεώστες Διάφοροι			7.030,07			8.619,86
			32.976,31			34.564,14
IV. Διαθέσιμα						
1. Ταμείο			5.690,32			12.233,34
3. Καταθέσεις όψεως και προθεσμίας			3.333,52			709,84
			9.023,84			12.943,18
Σύνολο Κυκλοφορούντος Ενεργητικού			46.738,13			51.034,44
Ε. ΜΕΤΑΒΑΤΙΚΟΙ ΛΟΓΑΡ. ΕΝΕΡΓΗΤΙΚΟΥ						
1. Εξοδα Επομένων Χρήσεων			0,00			182,70
Γενικό Σύνολο Ενεργητικού (Β+Γ+Δ+Ε)			330.808,44			335.132,16

ΠΑΘΗΤΙΚΟ	Ποσά κλειομ. χρήσ. 2005	Ποσά προηγ. χρήσ. 2004
Α. ΙΔΙΑ ΚΕΦΑΛΑΙΑ		
Ι. Κεφάλ. Μετοχικό (134.300 μετοχές των 3,60 Ευρώ)		
1. Καταβεβλημένο	483.480,00	483.480,00
ΙΙΙ. Διαφορές αναπροσαρμογής:		
2. Διαφορές αναπροσ/γής Ν. 2065/92	859,82	859,82
3. Επιχορηγ. Παγίου Ενεργητικού	27.909,45	12.124,57
V. Αποτελέσματα εις νέο:		
Υπόλοιπο Ζημιών προηγ. χρήσ.	-265.288,79	-222.846,89
Υπόλ. ζημιών χρήσεως εις νέο	-36.113,73	-42.441,90
Σύνολο Ιδίων κεφαλαίων	210.846,75	231.175,60
Β. ΠΡΟΒΛΕΨ. ΓΙΑ ΚΙΝΔΥΝ. & ΕΞΟΔΑ		
2. Λοιπές προβλέψεις	474,13	474,13
Γ. ΥΠΟΧΡΕΩΣΕΙΣ		
ΙΙ. Βραχυπρόθεσμες Υποχρεώσεις:		
1. Προμηθευτές	6.627,39	3.867,61
2α. Επιταγές πληρωτέες	6.848,18	709,25
3. Τράπεζες λ/βραχυπρ. υποχρεώσεων	20.341,02	20.501,89
4. Προκαταβολές Πελατών	7.900,00	7.200,00
5. Υποχρεώσεις από φόρους-τέλη	75,33	1.689,64
6. Ασφαλιστικοί Οργανισμοί	3.888,00	3.529,12
11. Πιστωτές διάφοροι	72.834,72	65.000,00
Σύνολο Υποχρεώσεων (ΓΙΙ)	118.514,64	102.497,51
Δ. ΜΕΤΑΒΑΤΙΚΟΙ ΛΟΓ. ΠΑΘΗΤΙΚΟΥ		
1. Εξοδα χρήσεως πληρωτέα	972,92	984,92
Γενικό Σύν. Παθητικού (Α+Β+Γ+Δ)	330.808,44	335.132,16

ΚΑΤΑΣΤΑΣΗ ΛΟΓΑΡΙΑΣΜΟΥ ΑΠΟΤΕΛΕΣΜΑΤΩΝ ΧΡΗΣΕΩΣ
31ης ΔΕΚΕΜΒΡΙΟΥ 2005 (1 ΙΑΝΟΥΑΡΙΟΥ - 31 ΔΕΚΕΜΒΡΙΟΥ 2005)

		Ποσά κλειομ. χρήσ. 2005		Ποσά προηγ. χρήσ. 2004
Ι. ΑΠΟΤΕΛΕΣΜΑΤΑ ΕΚΜΕΤΑΛΛΕΥΣΕΩΣ				
Κύκλος εργασιών (πωλήσεις)		160.079,23		111.689,09
Μείον: Κόστος πωλήσεων		125.437,76		150.222,81
Μικτά Αποτελ/τα (ζημίες) Εκμεταλλεύσεως		34.641,47		-38.533,72
Πλέον: Αλλα έσοδα εκμετάλλευσης		306,00		0,00
Σύνολο		34.947,47		-38.533,72
Μείον: 1. Εξοδα διοικητικής λειτουργίας	43.009,19		4.555,63	
3. Εξοδα λειτουργίας διαθέσεως	23.790,70	66.799,89	520,00	5.075,63
Μερικά αποτελ/τα (ζημίες) Εκμεταλλεύσεως		-31.852,42		-43.609,35
Μείον: 3. Χρεωστικοί τόκοι και συναφή έξοδα		2.222,89		2.544,45
Ολικά αποτελ/τα (ζημίες) εκμεταλλεύσεως		-34.075,31		-46.153,80
Πλέον: Εκτακτα αποτελέσματα				
1. Εκτακτα και ανόργανα έσοδα	2.251,87		6.137,69	
3. Εσοδα προηγ. χρήσεων	0,00	2.251,87	1,65	6.139,34
Μείον: 1. Εκτακτα και ανόργανα έξοδα	3.083,89		3,72	
3. Εξοδα προηγ. χρήσεων	1.206,40	4.290,29	741,72	745,44
Οργανικά και έκτακτα αποτελέσματα (ζημίες)		-36.113,73		-40.759,90
Μείον: Σύνολο αποσβέσ. πάγιων στοιχείων	17.922,88		15.009,60	
Μείον: Οι από αυτές ενσώμ. σε λειτουργ. κόστος	17.922,88	0,00	15.009,60	0,00
ΚΑΘΑΡΑ ΑΠΟΤΕΛΕΣΜΑΤΑ (ζημίες) ΧΡΗΣΕΩΣ		-36.113,73		-40.759,90

ΠΙΝΑΚΑΣ ΔΙΑΘΕΣΕΩΣ ΑΠΟΤΕΛΕΣΜΑΤΩΝ

	Ποσά κλειομ. χρήσ. 2005	Ποσά προηγ. χρήσ. 2004
Καθαρά αποτελ/τα (ζημίες) χρήσεως	-36.113,73	-40.759,90
Πλέον: Υπόλοιπο αποτελεσμάτων (ζημιών) προηγούμενων χρήσεων	-265.288,79	-222.846,89
Σύνολο	-301.402,52	-263.606,79
Διαφορές φορολογικού ελέγχου προηγούμενων χρήσεων	0,00	-1.682,00
Ζημίες εις νέο	-301.402,52	-265.288,79

Ο Πρόεδρος και Δ. Σύμβουλος
ΑΝΑΣΤΑΣΙΟΣ ΠΑΥΛΙΔΗΣ
ΑΑ 799350

Η Αντιπρόεδρος
ΜΑΡΙΑ ΠΑΥΛΙΔΗ
Ν 928626

Ο Λογιστής
ΓΕΩΡΓΙΟΣ ΧΑΤΖΗΔΙΑΚΟΣ
ΑΑ 342845

Ηλεκτρονική Στοιχειοθεσία & Δημοσιεύσεις Ισολογισμών «Η ΔΡΑΣΙΣ», Τηλ. 63.790 - 64.393 - 64.200 κ. Μαριά

Η ΔΡΑΣΙΣ ΑΝΑΚΟΙΝΩΣΕΙΣ - ΙΣΟΛΟΓΙΣΜΟΙ

ΑΦΟΙ ΧΑΤΖΗΒΑΣΙΛΕΙΟΥ ΕΜΠΟΡΙΚΗ ΚΑΙ ΤΟΥΡΙΣΤΙΚΗ Α.Ε.

Μ.Α.Ε 12337/80/Β/86/300 **ΙΣΟΛΟΓΙΣΜΟΣ 31ης ΔΕΚΕΜΒΡΙΟΥ 2005 - 19η ΕΤΑΙΡΙΚΗ ΧΡΗΣΗ (1 ΙΑΝΟΥΑΡΙΟΥ - 31 ΔΕΚΕΜΒΡΙΟΥ 2005)**

ΕΝΕΡΓΗΤΙΚΟ	Ποσά κλειομένης χρήσεως 2005			Ποσά προηγουμ. χρήσεως 2004		
Β. ΕΞΟΔΑ ΕΓΚΑΤΑΣΤΑΣΕΩΣ	Αξία Κτήσ.	Αποσβέσ.	Αναπ. Αξία	Αξία Κτήσ.	Αποσβέσ.	Αναπ. Αξία
1. Εξοδα Ιδρύσεως & Α' Εγκατ.	5.881,45	3.029,53	2.851,92	5.881,45	3.029,53	2.851,92
Γ. ΠΑΓΙΟ ΕΝΕΡΓΗΤΙΚΟ						
ΙΙ. Ενσώματες ακινητοποιήσεις:						
1. Γήπεδα - Οικόπεδα	67.995,63	0,00	67.995,63	67.995,63	0,00	67.995,63
3. Κτίρια και Τεχνικά Εργα	440.594,46	352.202,69	88.391,77	428.295,78	326.504,94	101.790,84
4. Μηχ/τα - Τεχνικές Εγκαταστ. και λοιπός μηχαν. εξοπλισμός	8.851,24	7.760,43	1.090,81	7.676,57	7.676,53	0,04
6. Επιπλα και λοιπός Εξοπλισμός	51.727,96	42.098,85	9.629,11	48.545,22	40.111,14	8.434,08
Σύνολο Ακινητοποιήσεων (ΓΙΙ)	569.169,29	402.061,97	167.107,32	552.513,20	374.292,61	178.220,59
ΙΙΙ. Συμμ/χές & άλλες μακροπρόθ. χρηματοοικονομικές απαιτήσεις:						
7. Λοιπές μακροπρόθεσμες απαιτήσεις			587,00			587,00
Σύνολο Παγίου Ενεργητικού (ΓΙΙ+ΓΙΙΙ)			167.694,32			178.807,59
Δ. ΚΥΚΛΟΦΟΡΟΥΝ ΕΝΕΡΓΗΤΙΚΟ						
ΙΙ. Απαιτήσεις:						
11. Χρεώστες διάφοροι			1.426,80			1.426,80
IV. Διαθέσιμα						
1. Ταμείο			25.387,61			26.265,34
Σύνολο Κυκλοφ. Ενεργητ. (ΔΙΙ+ΔΙV)			26.814,41			27.692,14
Γενικό Σύνολο Ενεργητικού (Β+Γ+Δ)			197.360,65			209.351,65
ΛΟΓΑΡΙΑΣΜΟΙ ΤΑΞΕΩΣ ΧΡΕΩΣΤΙΚΟΙ						
4. Λοιποί λογαριασμοί τάξεως			7.084,09			7.084,09

ΠΑΘΗΤΙΚΟ	Ποσά κλειομ. χρήσ. 2005	Ποσά προηγ. χρήσ. 2004
Α. ΙΔΙΑ ΚΕΦΑΛΑΙΑ		
Ι. Κεφάλαιο Μετοχικό		
1. Καταβλημένο	119.750,00	119.750,00
ΙΙΙ. Διαφορές αναπροσαρμογής - Επιχορηγήσεις επενδύσεων:		
2. Διαφορές από αναπροσ/γή αξίας λοιπών περιουσιακών στοιχείων	88.311,90	88.311,90
IV. Αποθεματικά κεφάλαια:		
1. Τακτικό αποθεματικό	225,49	225,49
V. Αποτελέσματα εις νέο:		
Υπόλοιπο ζημιών χρήσεως εις νέο	-33.130,58	-20.999,66
Σύνολο ιδίων κεφαλαίων	175.156,81	187.287,73
Γ. ΥΠΟΧΡΕΩΣΕΙΣ		
ΙΙ. Βραχυπρόθεσμες Υποχρεώσεις:		
1. Προμηθευτές	21.320,88	21.320,88
5. Υποχρεώσεις από φόρους - τέλη	882,96	743,04
Σύνολο Υποχρεώσεων (ΓΙΙ)	22.203,84	22.063,92
Γενικό Σύνολο Παθητικού (Α+Γ)	197.360,65	209.351,65
ΛΟΓΑΡΙΑΣΜΟΙ ΤΑΞΕΩΣ ΠΙΣΤΩΤΙΚΟΙ		
4. Λοιποί λογαριασμοί τάξεως	7.084,09	7.084,09

ΚΑΤΑΣΤΑΣΗ ΛΟΓΑΡΙΑΣΜΟΥ ΑΠΟΤΕΛΕΣΜΑΤΩΝ ΧΡΗΣΕΩΣ
31ης ΔΕΚΕΜΒΡΙΟΥ 2005 (1 ΙΑΝΟΥΑΡΙΟΥ - 31 ΔΕΚΕΜΒΡΙΟΥ 2005)

		Ποσά.κλειομ. χρήσ. 2005		Ποσά προηγ. χρήσ. 2004
Ι. ΑΠΟΤΕΛΕΣΜΑΤΑ ΕΚΜΕΤΑΛΛΕΥΣΕΩΣ				
Κύκλος εργασιών (πωλήσεις)		24.580,00		20.640,00
Μείον: Κόστος πωλήσεων		30.888,15		30.266,02
Μικτά Αποτελέσματα (ζημίες) εκμεταλλεύσεως		-6.308,15		-9.626,02
Μείον: 1. Εξοδα διοικητικής λειτουργίας		5.705,81		10.415,52
Μερικά αποτελέσματα (ζημίες) εκμεταλλεύσεως		-12.013,96		-20.041,54
ΙΙ. Εκτακτα αποτελέσματα				
Πλέον: 1. Εκτακτα και ανόργανα έσοδα	0,00		5.707,42	
Μείον: 1. Εκτακτα και ανόργανα έξοδα	116,96	-116,96	2.785,45	2.921,97
Οργανικά και έκτακτα αποτελέσματα (ζημίες)		-12.130,92		-17.119,57
Μείον: Σύνολο αποσβέσ. πάγιων στοιχείων	27.769,36		26.776,95	
Μείον: Οι από αυτές ενσώμ. στο λειτ/κό κόστος	27.769,36	0,00	26.776,95	0,00
ΚΑΘΑΡΑ ΑΠΟΤΕΛ/ΤΑ (ζημίες) ΧΡΗΣΕΩΣ		-12.130,92		-17.119,57

ΠΙΝΑΚΑΣ ΔΙΑΘΕΣΕΩΣ ΑΠΟΤΕΛΕΣΜΑΤΩΝ

	Ποσά κλειομ. χρήσ. 2005	Ποσά προηγ. χρήσ. 2004
Καθαρά αποτελ/τα (ζημίες) χρήσεως	-12.130,92	-17.119,57
Πλέον: Υπόλοιπο αποτελεσμάτων (ζημιών) προηγούμενων χρήσεων	-20.999,66	-3.880,09
Ζημίες εις νέο	-33.130,58	-20.999,66

Ο Πρόεδρος και Διευθ. Σύμβουλος
ΣΤΕΦΑΝΟΣ ΧΑΤΖΗΒΑΣΙΛΕΙΟΥ
ΑΔΤ Ι 391790

Ο Αντιπρόεδρος
ΚΩΝΣΤΑΝΤΙΝΟΣ ΧΑΤΖΗΒΑΣΙΛΕΙΟΥ
ΑΔΤ Λ 386234

Ο Προϊστάμενος του Λογιστηρίου
ΧΑΤΖΗΝΙΚΗΤΑΣ ΜΙΧΑΗΛ
Αρ. Αδείας Α' Τάξης 6312

Ηλεκτρονική Στοιχειοθεσία & Δημοσιεύσεις Ισολογισμών «Η ΔΡΑΣΙΣ», Τηλ. 63.790 - 64.393 - 64.200 κ. Μαριά

ΔΩΔΕΚΑΝΗΣΙΑΚΗ ΕΤΑΙΡΕΙΑ ΠΕΤΡΕΛΑΙΟΕΙΔΩΝ Ε.Π.Ε.

ΙΣΟΛΟΓΙΣΜΟΣ 31ης ΔΕΚΕΜΒΡΙΟΥ 2005 - 8η ΕΤΑΙΡΙΚΗ ΧΡΗΣΗ (1 ΙΑΝΟΥΑΡΙΟΥ - 31 ΔΕΚΕΜΒΡΙΟΥ 2005)

ΕΝΕΡΓΗΤΙΚΟ	Ποσά κλειομένης χρήσεως 2005			Ποσά προηγουμένης χρήσεως 2004		
Β. ΕΞΟΔΑ ΕΓΚΑΤΑΣΤΑΣΕΩΣ	Αξία Κτήσ.	Αποσβέσ.	Αναπ. Αξία	Αξία Κτήσ.	Αποσβέσ.	Αναπ. Αξία
1. Εξοδα Ιδρύσεως & Α' Εγκατ.	922,42	922,42	0,00	922,42	922,42	0,00
Γ. ΠΑΓΙΟ ΕΝΕΡΓΗΤΙΚΟ						
ΙΙ. Ενσώματες ακινητοποιήσεις:						
4. Μηχαν/τα - Τεχνικές εγκαταστ. και λοιπός μηχαν. εξοπλισμός	2.285,44	2.285,43	0,01	2.285,44	2.285,43	0,01
5. Μεταφορικά μέσα	70.963,70	49.616,24	21.347,46	70.963,70	38.971,69	31.992,01
Σύνολο Ακινητοποιήσεων (ΓΙ+ΓΙΙ)	73.249,14	51.901,67	21.347,47	73.249,14	41.257,12	31.992,02
ΙΙΙ. Συμμετ. & άλλες μακροπρόθ. χρηματοοικονομικές απαιτήσεις:						
7. Λοιπές μακροπρόθεσμες απαιτήσεις			293,47			293,47
Σύνολο Παγίου Ενεργητικού (ΓΙ+ΓΙΙΙ)			21.640,94			32.285,49
Δ. ΚΥΚΛΟΦΟΡΟΥΝ ΕΝΕΡΓΗΤΙΚΟ						
Ι. Αποθέματα:						
1. Εμπορεύματα			9.955,67			11.207,34
ΙΙ. Απαιτήσεις:						
1. Πελάτες			12.320,58			9.811,27
3α. Επιταγές εισπρακτέες			11.703,20			17.672,03
11. Χρεώστες διάφοροι			21.031,65			21.051,66
			45.055,43			48.534,96
IV. Διαθέσιμα						
1. Ταμείο			2.628,12			269,89
3. Καταθέσεις Οψεως και Προθεσμίας			13.357,62			15.696,40
			15.985,74			15.966,29
Σύνολο Κυκλοφ. Ενεργητ. (ΔΙ+ΔΙΙ+ΔΙV)			70.996,84			75.708,59
Γενικό Σύνολο Ενεργητικού (Β+Γ+Δ)			92.637,78			107.994,08

ΠΑΘΗΤΙΚΟ	Ποσά κλειομ. χρήσ. 2005	Ποσά προηγ. χρήσ. 2004
Α. ΙΔΙΑ ΚΕΦΑΛΑΙΑ		
Ι. Κεφάλαιο Εταιρικό		
1. Καταβεβλημένο	18.000,00	18.000,00
IV. Αποθεματικά κεφάλαια:		
1. Τακτικό αποθεματικό	4.541,64	3.558,87
Σύνολο ιδίων κεφαλαίων (ΑΙ+ΑV)	22.541,64	21.558,87
Γ. ΥΠΟΧΡΕΩΣΕΙΣ		
ΙΙ. Βραχυπρόθεσμες Υποχρεώσεις:		
1. Προμηθευτές	947,19	4.837,27
5. Υποχρεώσεις από φόρους-τέλη	24.769,13	35.319,54
6. Ασφαλιστικοί Οργανισμοί	0,00	46.278,40
11. Πιστωτές Διάφοροι	44.379,82	0,00
Σύνολο Υποχρεώσεων (ΓΙ)	70.096,14	86.435,21
Γενικό Σύνολο Παθητικού (Α+Γ)	92.637,78	107.994,08

ΚΑΤΑΣΤΑΣΗ ΛΟΓΑΡΙΑΣΜΟΥ ΑΠΟΤΕΛΕΣΜΑΤΩΝ ΧΡΗΣΕΩΣ
31ης ΔΕΚΕΜΒΡΙΟΥ 2005 (1 ΙΑΝΟΥΑΡΙΟΥ - 31 ΔΕΚΕΜΒΡΙΟΥ 2005)

		Ποσά κλειομ. χρήσ. 2005		Ποσά προηγ. χρήσ. 2004
Ι. ΑΠΟΤΕΛΕΣΜΑΤΑ ΕΚΜΕΤΑΛΛΕΥΣΕΩΣ				
Κύκλος εργασιών (πωλήσεις)		209.813,53		215.198,59
Μείον: Κόστος πωλήσεων		59.644,34		55.754,48
Μικτά Αποτελέσματα (κέρδη) Εκμεταλλεύσεως		150.169,19		159.444,11
Μείον: 1. Εξοδα διοικητικής λειτουργίας	79.821,34		74.956,14	
3. Εξοδα λειτουργίας διαθέσεως	18.689,55	98.510,89	15.695,88	90.652,02
Μερικά αποτελέσματα (κέρδη) Εκμεταλλεύσεως		51.658,30		68.792,09
Πλέον: 4. Πιστωτικοί τόκοι και συναφή έσοδα	0,00		26,00	
Μείον: 3. Χρεωστικοί τόκοι και συναφή έξοδα	286,44	-286,44	119,12	-93,12
Ολικά αποτελέσματα (κέρδη) εκμεταλλεύσεως		51.371,86		68.698,97
ΙΙ. Μείον: Εκτακτα αποτελέσματα				
1. Εκτακτα και ανόργανα έξοδα		23,75		22,00
Οργανικά και έκτακτα αποτελέσματα (κέρδη)		51.348,11		68.676,97
Μείον: Σύνολο αποσβέσεων πάγιων στοιχείων	10.644,55		10.644,55	
Μείον: Οι από αυτές ενσωμ. στο λειτουρ. κόστος	10.644,55	0,00	10.644,55	0,00
ΚΑΘΑΡΑ ΑΠΟΤΕΛ/ΤΑ (κέρδη) ΧΡΗΣΕΩΣ προ φόρων		51.348,11		68.676,97

ΠΙΝΑΚΑΣ ΔΙΑΘΕΣΕΩΣ ΑΠΟΤΕΛΕΣΜΑΤΩΝ

	Ποσά κλειομ. χρήσ. 2005	Ποσά προηγ. χρήσ. 2004
Καθαρά αποτελ. (κέρδη) χρήσεως	51.348,11	68.676,97
Μείον: Διαφορές φορολογικού ελέγχου προηγ. χρήσεων	9.037,69	2.551,70
Σύνολο	42.310,42	66.125,27
Μείον: 1. Φόρος εισοδήματος	22.665,65	27.572,31
Κέρδη προς διάθεση	19.644,77	38.552,96
Η διάθεση κερδών γίνεται ως εξής:		
1. Τακτικό αποθεματικό	982,77	1.927,65
2. Εταίρος	18.662,00	36.625,31
	19.644,77	38.552,96

Ο διαχειριστής
ΚΩΝΣΤΑΝΤΙΝΟΣ ΠΑΡ. ΧΡΥΣΟΧΟΪΔΗΣ

Ο Προϊστάμενος του Λογιστηρίου
ΚΟΛΑΗΣ Ν. ΠΑΝΤΑΖΗΣ
Α.Μ. Α' Τάξης 21590
Για την εταιρεία
ΜΙΧΑΗΛ-ΚΟΛΑΗΣ Ο.Ε.
Α.Μ. Α' Τάξης 553

Ηλεκτρονική Στοιχειοθεσία & Δημοσιεύσεις Ισολογισμών «Η ΔΡΑΣΙΣ», Τηλ. 63.790 - 64.393 - 64.200 κ. Μαριά

ΤΟΥΡΙΣΤΙΚΕΣ ΚΑΙ ΞΕΝΟΔΟΧΕΙΑΚΕΣ ΕΠΙΧΕΙΡΗΣΕΙΣ ΔΙΑΚΟΜΙΧΑΛΗΣ Α.Ε.

ΙΣΟΛΟΓΙΣΜΟΣ 31ης ΔΕΚΕΜΒΡΙΟΥ 2005 - 34η ΕΤΑΙΡΙΚΗ ΧΡΗΣΗ (1 ΙΑΝΟΥΑΡΙΟΥ - 31 ΔΕΚΕΜΒΡΙΟΥ 2005) - Μ.Α.Ε 12097/80/Β/86/60

ΕΝΕΡΓΗΤΙΚΟ

	Ποσά κλειόμενης χρήσεως 2005 σε ευρώ			Ποσά προηγούμενης χρήσεως 2004 σε ευρώ		
	Αξία Κτήσεως	Αποσβέσεις	Αναπόσβεστη Αξία	Αξία Κτήσεως	Αποσβέσεις	Αναπόσβεστη Αξία
Β. ΕΞΟΔΑ ΕΓΚΑΤΑΣΤΑΣΕΩΣ						
1. Εξοδα ιδρύσεως και πρώτης εγκαταστάσεως	81.190,73	81.190,72	0,01	81.190,73	81.190,72	0,01
3. Τόκοι δανείων κατασκευαστικής περιόδου	59.609,15	59.609,15	0,00	59.609,15	59.609,15	0,00
4. Λοιπά έξοδα εγκαταστάσεως	50.658,24	47.352,90	3.305,34	49.814,88	41.649,86	8.165,02
	191.458,12	188.152,77	3.305,35	190.614,76	182.449,73	8.165,03
Γ. ΠΑΓΙΟ ΕΝΕΡΓΗΤΙΚΟ						
II. Ενσώματες ακινητοποιήσεις:						
1. Γήπεδα - Οικόπεδα	3.412.895,34	0,00	3.412.895,34	3.412.895,34	0,00	3.412.895,34
3. Κτίρια και τεχνικά έργα	7.943.815,36	6.513.195,07	1.430.620,29	7.916.300,87	6.266.956,03	1.649.344,84
4. Μηχανήματα - Τεχνικές εγκαταστάσεις και λοιπός μηχανολογικός εξοπλισμός	1.314.637,64	1.114.006,13	200.631,51	1.280.359,04	1.035.180,54	245.178,50
5. Μεταφορικά Μέσα	279.520,43	279.520,31	0,12	279.520,43	277.621,46	1.898,97
6. Επιπλα και λοιπός εξοπλισμός	3.397.206,44	2.812.836,35	584.370,09	3.288.963,74	2.589.757,68	699.206,06
7. Ακινητοποιήσεις υπό εκτέλεση & προκαταβολές	16.436,19	0,00	16.436,19	14.544,06	0,00	14.544,06
Σύνολο ακινητοποιήσεων (ΓΙΙ)	16.364.511,40	10.719.557,86	5.644.953,54	16.192.583,48	10.169.515,71	6.023.067,77
III. Συμμετοχές & άλλες μακροπρόθεσμες χρηματοοικονομικές απαιτήσεις:						
7. Λοιπές μακροπρόθεσμες απαιτήσεις			13.135,94			13.135,94
Σύνολο παγίου ενεργητικού (ΓΙΙ+ΓΙΙΙ)			5.658.089,48			6.036.203,71
Δ. ΚΥΚΛΟΦΟΡΟΥΝ ΕΝΕΡΓΗΤΙΚΟ						
I. Αποθέματα:						
1. Εμπορεύματα			187,78			288,33
4. Πρώτες και βοηθητικές ύλες - Αναλώσιμα υλικά - Ανταλλακτικά και είδη συσκευασίας			47.771,76			48.039,31
5. Προκαταβολές για αγορές αποθεμάτων			0,00			1.386,83
			47.959,54			49.714,47
II. Απαιτήσεις:						
1. Πελάτες (Πρακτορεία)			831.067,19			675.711,48
3α. Επιταγές εισπρακτέες			119.215,91			303.650,20
3β. Επιταγές σε καθυστέρηση (σφραγισμένες)			24.697,25			22.027,25
7. Απαιτήσεις κατά οργάνων διοικήσεως			1.748,33			1.748,33
10. Επισφαλείς-Επίδικοι πελάτες και χρεώστες	59.609,23			59.609,23		
Μείον: Προβλέψεις	0,00		59.609,23	0,00		59.609,23
11. Χρεώστες Διάφοροι			1.490.613,77			1.368.653,37
12. Λογαριασμοί διαχειρίσεως προκαταβολών και πιστώσεων			35.229,57			1.941,88
			2.562.181,25			2.433.341,74
III. Χρεόγραφα						
1. Μετοχές	14.996,33			14.996,33		
3. Λοιπά χρεόγραφα	755.557,15			755.557,15		
Μείον: Προβλέψεις για υποτίμηση	433.348,31		337.205,17	508.301,87		262.251,61
IV. Διαθέσιμα						
1. Ταμείο			3.013,17			2.293,58
3. Καταθέσεις όψεως και προθεσμίας			388.124,26			310.797,25
			391.137,43			313.090,83
Σύνολο Κυκλοφορούντος Ενεργητικού (ΔΙ+ΔΙΙ+ΔΙΙΙ+ΔΙV)			3.338.483,39			3.058.398,65
Ε. ΜΕΤΑΒΑΤΙΚΟΙ ΛΟΓΑΡΙΑΣΜΟΙ ΕΝΕΡΓΗΤΙΚΟΥ						
1. Εξοδα επόμενων χρήσεων			7.090,71			21.261,54
2. Εσοδα χρήσεως εισπρακτέα			56,26			32,85
			7.146,97			21.294,39
Γενικό Σύνολο Ενεργητικού (Β+Γ+Δ+Ε)			9.007.025,19			9.124.061,78
ΛΟΓΑΡΙΑΣΜΟΙ ΤΑΞΕΩΣ ΧΡΕΩΣΤΙΚΟΙ						
4. Λοιποί λογαριασμοί τάξεως			8.847,10			8.847,10

ΠΑΘΗΤΙΚΟ

	Ποσά κλειόμενης χρήσεως 2005 σε ευρώ	Ποσά προηγούμ. χρήσεως 2004 σε ευρώ
Α. ΙΔΙΑ ΚΕΦΑΛΑΙΑ		
Ι. Μετοχικό Κεφάλαιο (1.116.500 μετοχές των 3,22 ευρώ)		
1. Καταβλημένο	3.595.130,00	3.595.130,00
III. Διαφορές αναπροσαρμογής-Επιχορηγήσεις Επενδύσεων		
2. Διαφορές από αναπροσαρμογή αξίας λοιπών περιουσιακών στοιχείων	870.547,47	870.547,47
IV. Αποθεματικά κεφάλαια:		
1. Τακτικό αποθεματικό	207.354,73	207.354,73
5. Αφορολόγητα αποθεματικά ειδικών διατάξεων νόμων	3.323.968,54	3.323.968,54
5α. Αφορολόγητα αποθεματικά εσόδων	261.115,81	261.115,81
	3.792.439,08	3.792.439,08
V. Αποτελέσματα εις νέο:		
Υπόλοιπο ζημιών χρήσεως εις νέο	-574.630,54	-265.001,27
VI. Ποσά προορισμένα για αύξηση κεφαλαίου		
1. Καταθέσεις μετόχων	65.942,48	65.942,48
Σύνολο ιδίων κεφαλαίων (ΑΙ+ ΑΙΙΙ+ΑΙV+ΑVΙ)	7.749.428,49	8.059.057,76
Γ. ΥΠΟΧΡΕΩΣΕΙΣ		
ΙΙ. Βραχυπρόθεσμες Υποχρεώσεις:		
1. Προμηθευτές	199.861,81	193.036,58
2α. Επιταγές πληρωτέες	285.509,32	338.863,69
3. Τράπεζες λ/βραχυπρ. υποχρεώσεων	171.318,34	0,00
4. Προκαταβολές πελατών	189.820,62	66.210,52
5. Υποχρεώσεις από φόρους - τέλη	98.630,53	62.186,44
6. Ασφαλιστικοί Οργανισμοί	102.189,43	116.485,65
11. Πιστωτές Διάφοροι	202.503,36	274.928,08
Σύνολο υποχρεώσεων (ΓΙΙ)	1.249.833,41	1.051.710,96
Δ. ΜΕΤΑΒΑΤΙΚΟΙ ΛΟΓΑΡΙΑΣΜΟΙ ΠΑΘΗΤΙΚΟΥ		
3. Εξοδα χρήσεως δουλευμένα	7.763,29	13.293,06
Γενικό Σύνολο Παθητικού (Α+Γ+Δ)	9.007.025,19	9.124.061,78
ΛΟΓΑΡΙΑΣΜΟΙ ΤΑΞΕΩΣ ΠΙΣΤΩΤΙΚΟΙ		
4. Λοιποί λογαριασμοί τάξεως	8.847,10	8.847,10

ΣΗΜΕΙΩΣΗ: Εγινε αναπροσαρμογή της αξίας των ακινήτων της εταιρείας σύμφωνα με το Ν. 2065/92 και Ν. 3296/04 την 31.12.2004.

ΚΑΤΑΣΤΑΣΗ ΛΟΓΑΡΙΑΣΜΟΥ ΑΠΟΤΕΛΕΣΜΑΤΩΝ ΧΡΗΣΕΩΣ 31ης ΔΕΚΕΜΒΡΙΟΥ 2005 (1 ΙΑΝΟΥΑΡΙΟΥ - 31 ΔΕΚΕΜΒΡΙΟΥ 2005)

			Ποσά κλειόμενης χρήσεως 2005 σε ευρώ			Ποσά προηγούμ. χρήσεως 2004 σε ευρώ
Ι. Αποτελέσματα εκμεταλλεύσεως						
Κύκλος εργασιών (Παροχή υπηρεσιών)			4.339.340,59			4.646.709,36
Μείον: Κόστος Παροχής υπηρεσιών			3.894.290,31			4.017.120,25
Μικτά Αποτελέσματα (κέρδη) εκμεταλλεύσεως			445.050,28			629.589,11
Πλέον: 1. Αλλα έσοδα εκμεταλλεύσεως			25.260,83			16.462,19
Σύνολο			470.311,11			646.051,30
Μείον: 1. Εξοδα διοικητικής λειτουργίας		627.474,46			629.189,76	
3. Εξοδα λειτουργίας διαθέσεως		34.287,16	661.761,62		44.533,89	673.723,65
Μερικά αποτελέσματα (ζημίες) εκμεταλλεύσεως			-191.450,51			-27.672,35
Πλέον: 2. Εσοδα χρεογράφων		662,56			662,56	
4. Πιστωτικοί τόκοι και συναφή έσοδα		5.806,59			7.132,02	
Μείον: 3. Χρεωστικοί τόκοι και συναφή έξοδα		4.751,74	1.717,41		1.859,77	5.934,81
Ολικά αποτελέσματα (ζημίες) εκμεταλλεύσεως			-189.733,10			-21.737,54
ΙΙ. ΠΛΕΟΝ: Εκτακτα αποτελέσματα						
1. Εκτακτα και ανόργανα έσοδα	6,54			7,06		
3. Εσοδα προηγούμενων χρήσεων	416,45			1.076,05		
4. Εσοδα από προβλέψεις προηγ. χρήσεων	74.953,56	75.376,55		13.261,75	14.344,86	
Μείον: 1. Εκτακτα και ανόργανα έξοδα	67.331,94			15.663,88		
3. Εξοδα προηγούμενων χρήσεων	28.694,89	96.026,83	-20.650,28	38.500,43	54.164,31	-39.819,45
Οργανικά & έκτακτα αποτελέσματα (ζημίες)			-210.383,38			-61.556,99
Μείον: Σύνολο αποσβέσεων πάγιων στοιχείων		555.745,19			585.054,16	
Μείον: Οι από αυτές ενσωματωμένες στο λειτ/κό κόστος		555.745,19	0,00		585.054,16	0,00
ΚΑΘΑΡΑ ΑΠΟΤΕΛΕΣΜΑΤΑ (ζημίες) ΧΡΗΣΕΩΣ προ φόρων			-210.383,38			-61.556,99

ΠΙΝΑΚΑΣ ΔΙΑΘΕΣΕΩΣ ΑΠΟΤΕΛΕΣΜΑΤΩΝ

	Ποσά κλειόμενης χρήσεως 2005 σε ευρώ	Ποσά προηγούμ. χρήσεως 2004 σε ευρώ
Καθαρά αποτελέσματα (ζημίες) χρήσεως	-210.383,38	-61.556,99
Πλέον: Υπόλοιπο (ζημιών) προηγούμενων χρήσεων	-265.001,27	-159.067,51
Πλέον: Διαφορές φορολογικού ελέγχου προηγούμενων χρήσεων	-88.673,00	0,00
Σύνολο	-564.057,65	-220.624,50
Μείον: 2. Λοιποί μη ενσωματωμένοι στο λειτουργικό κόστος φόροι	-10.572,89	-44.376,77
Κέρδη προς διάθεση	-574.630,54	-265.001,27

Ρόδος, 07 Μαΐου 2006

Ο Πρόεδρος του Δ. Συμβουλίου
ΝΙΚΟΛΑΟΣ Α. ΔΙΑΚΟΜΙΧΑΛΗΣ
Α.Δ.Τ. Θ541508

Ο Εξουσιοδοτημένος Σύμβουλος
ΜΙΧΑΗΛ Α. ΔΙΑΚΟΜΙΧΑΛΗΣ
Α.Δ.Τ. Θ. 873491

Ο Λογιστής
ΝΙΚΟΛΑΟΣ Μ. ΧΡΙΣΤΟΔΟΥΛΟΥ
Α.Δ.Τ. Ν. 941936
Α/Α Ο.Ε.Ε. 003272 Α' ΤΑΞΗΣ

Ο Προϊστάμενος Λογιστηρίου
ΓΕΩΡΓΙΟΣ Σ. ΜΑΤΣΑΜΑΣ
Α.Δ.Τ. Σ. 389452
Α/Α Ο.Ε.Ε. 000048 Α' ΤΑΞΗΣ

ΕΚΘΕΣΗ ΕΛΕΓΧΟΥ ΟΡΚΩΤΟΥ ΕΛΕΓΚΤΗ ΛΟΓΙΣΤΗ

Προς τους κ.κ. Μετόχους της Ανώνυμης Εταιρείας «ΤΟΥΡΙΣΤΙΚΕΣ ΚΑΙ ΞΕΝΟΔΟΧΕΙΑΚΕΣ ΕΠΙΧΕΙΡΗΣΕΙΣ ΔΙΑΚΟΜΙΧΑΛΗΣ»

ΑΡ. Μ.Α.Ε. 12097/80/Β/86/60

Ελέγξαμε τις ανωτέρω οικονομικές καταστάσεις της «ΤΟΥΡΙΣΤΙΚΕΣ ΚΑΙ ΞΕΝΟΔΟΧΕΙΑΚΕΣ ΕΠΙΧΕΙΡΗΣΕΙΣ ΔΙΑΚΟΜΙΧΑΛΗΣ Α.Ε.» (ΑΡ.Μ.Α.Ε.12097/80/Β/86/60), της εταιρικής χρήσεως που έληξε την 31η Δεκεμβρίου 2005. Η ευθύνη της σύνταξης των οικονομικών καταστάσεων βαρύνει τη διοίκηση της εταιρίας. Η δική μας ευθύνη περιορίζεται στη διαμόρφωση και τη διατύπωση γνώμης επί των οικονομικών καταστάσεων, εδραιωμένης στο διενεργηθέντα έλεγχο. Ο έλεγχός μας διενεργήθηκε σύμφωνα με τα Ελληνικά Ελεγκτικά Πρότυπα, που είναι εναρμονισμένα με τα Διεθνή Ελεγκτικά Πρότυπα. Τα Πρότυπα αυτά απαιτούν το σχεδιασμό και την εκτέλεση του ελεγκτικού έργου κατά τρόπο που να διασφαλίζει εύλογη βεβαιότητα ότι οι οικονομικές καταστάσεις είναι απαλλαγμένες από ουσιώδεις ανακρίβειες και παραλείψεις. Ο έλεγχος περιλαμβάνει την εξέταση, σε δειγματοληπτική βάση, αποδεικτικών στοιχείων που να στηρίζουν τα ποσά και τις πληροφορίες που περιλαμβάνονται στις οικονομικές καταστάσεις. Ο έλεγχος επίσης περιλαμβάνει την αξιολόγηση των λογιστικών αρχών που ακολουθήθηκαν, των εκτιμήσεων της διοίκησης της Εταιρίας και, γενικότερα, της παρουσίασης των δεδομένων στις οικονομικές καταστάσεις καθώς και την αξιολόγηση της συνέπειας της Έκθεσης του Διοικητικού Συμβουλίου με τις οικονομικές καταστάσεις. Πιστεύουμε ότι ο έλεγχος που διενεργήθηκε παρέχει επαρκή βάση για τη διαμόρφωση της Έκθεσης μας. Από τον παραπάνω έλεγχό μας, προέκυψαν τα εξής: 1) Στους λογαριασμούς του Κυκλοφορούντος Ενεργητικού ΔΙΙ-1 «Πελάτες», ΔΙΙ-3β «Επιταγές σε καθυστέρηση», ΔΙΙ-10 «Επισφαλείς-Επίδικοι πελάτες και χρεώστες», και ΔΙΙ-11 «Χρεώστες διάφοροι», περιλαμβάνονται επισφαλείς και σε καθυστέρηση απαιτήσεις συνολικού ποσού € 243.679,83 για τις οποίες η εταιρεία δεν έχει σχηματίσει πρόβλεψη. Κατά την γνώμη μας θα έπρεπε να σχηματιστεί ισόποση πρόβλεψη για κάλυψη πιθανής ζημιάς από μη είσπραξη τους, και με το ποσό αυτό θα έπρεπε να επιβαρυνθεί ισόποσα η λογιστική καθαρή θέση και τα αποτελέσματα προηγούμενων χρήσεων της εταιρείας. 2) Η Εταιρεία έχει, από το νόμο, υποχρέωση να καταβάλλει στους εργοδοτουμένους της συγκεκριμένα χρηματικά οφέλη κατά το χρόνο της αφυπηρέτησης τους. Η συγκεκριμένη αξία των δεδουλευμένων αυτών υποχρεώσεων, που αναμένεται ότι θα καταβληθούν, υπολογίστηκε σε € 208.638,40. Σε σχέση με τις υποχρεώσεις αυτές δεν έχει γίνει πρόβλεψη στις ανωτέρω οικονομικές καταστάσεις, με συνέπεια η λογιστική καθαρή θέση της επιχείρησης να είναι ισόποσα μικρότερη από εκείνη που απεικονίζεται στις οικονομικές καταστάσεις, ενώ οι ζημιές προηγούμενων χρήσεως να είναι κατά € 208.638,40 μεγαλύτερες από αυτές που απεικονίζονται στις οικονομικές καταστάσεις. Με εξαίρεση τις επιπτώσεις των θεμάτων που μνημονεύονται στην προηγούμενη παράγραφο, κατά τη γνώμη μας, οι οικονομικές καταστάσεις απεικονίζουν ακριβοδίκαια την οικονομική θέση της εταιρίας κατά την 31η Δεκεμβρίου 2005 και τα αποτελέσματα των εργασιών της, της χρήσεως που έληξε αυτή την ημερομηνία, σύμφωνα με τα Λογιστικά Πρότυπα που προδιαγράφονται από την ελληνική εταιρική νομοθεσία και το περιεχόμενο της Έκθεσης του Διοικητικού Συμβουλίου είναι συνεπές με τις προαναφερόμενες οικονομικές καταστάσεις. Χωρίς να διατυπώνουμε επιφύλαξη ως προς τα συμπεράσματα του ελέγχου εφιστούμε την προσοχή σας α) όπως αναλυτικά αναφέρεται στην § 11γ στο Προσάρτημα των Οικονομικών Καταστάσεων υφίστανται κατά την 31.12.2005 προκαταβολές πιστώσεις σε ιδρυτές - μέλη του Δ.Σ. οι οποίες μέχρι την ημερομηνία χορήγησης της παρούσας έκθεσης δεν έχουν τακτοποιηθεί και β) στη σημείωση (γ) της παραγράφου 7 που παρατίθεται στο προσάρτημα των οικονομικών καταστάσεων, στην οποία γίνεται αναφορά στο γεγονός ότι οι φορολογικές δηλώσεις για την χρήση 2005 δεν έχουν εξετασθεί από τις Φορολογικές Αρχές, με συνέπεια να υπάρχει το ενδεχόμενο επιβολής πρόσθετων φόρων και προσαυξήσεων κατά το χρόνο που θα εξετασθούν και θα οριστικοποιηθούν. Η έκβαση του φορολογικού ελέγχου δεν είναι δυνατόν να προβλεφθεί στο παρόν στάδιο και, ως εκ τούτου, δεν έχει γίνει οποιαδήποτε πρόβλεψη στις οικονομικές καταστάσεις σε σχέση με το θέμα αυτό.

Grant Thornton
Ορκωτοί Ελεγκτές
Σύμβουλοι Επιχειρήσεων

ΑΘΗΝΑ, 30η ΜΑΪΟΥ 2006
Ο ΟΡΚΩΤΟΣ ΕΛΕΓΚΤΗΣ ΛΟΓΙΣΤΗΣ
ΓΕΩΡΓΙΟΣ ΑΘ. ΠΑΡΑΣΚΕΥΟΠΟΥΛΟΣ
Α.Μ. Σ.Ο.Ε.Λ. 11851

Ηλεκτρονική Στοιχειοθεσία & Δημοσιεύσεις Ισολογισμών «Η ΔΡΑΣΙΣ», Τηλ. 63.790 - 64.393 - 64.200 κ. Μαριά

ΕΜΠΟΡΙΚΕΣ ΕΠΙΧ/ΣΕΙΣ - ΕΜΠΟΡΙΚΟ ΔΙΚΤΥΟ ΡΟΔΟΥ Α.Ε.

Μ.Α.Ε 56343/80/Β/04/3 ΙΣΟΛΟΓΙΣΜΟΣ 31ης ΔΕΚΕΜΒΡΙΟΥ 2005 - 2η ΕΤΑΙΡΙΚΗ ΧΡΗΣΗ (1 ΙΑΝΟΥΑΡΙΟΥ - 31 ΔΕΚΕΜΒΡΙΟΥ 2005)

ΕΝΕΡΓΗΤΙΚΟ	Ποσά κλειομένης χρήσεως 2005			Ποσά προηγουμ. χρήσεως 2004		
Β. ΕΞΟΔΑ ΕΓΚΑΤΑΣΤΑΣΕΩΣ	Αξία Κτήσ.	Αποσβέσ.	Αναπ. Αξία	Αξία Κτήσ.	Αποσβέσ.	Αναπ. Αξία
1. Εξοδα Ιδρύσεως & Α' Εγκατ.	7.257,88	7.257,88	0,00	7.257,88	6.025,06	1.232,82
4. Λοιπά έξοδα εγκαταστάσεως	1.584,00	1.584,00	0,00	1.584,00	1.320,00	264,00
	8.841,88	8.841,88	0,00	8.841,88	7.345,06	1.496,82
Γ. ΠΑΓΙΟ ΕΝΕΡΓΗΤΙΚΟ						
ΙΙ. Ενσώματες ακινητοποιήσεις:						
5. Μεταφορικά μέσα	23.150,01	6.589,17	16.560,84	23.150,01	2.489,17	20.660,84
6. Επιπλα και λοιπός εξοπλισμός	15.358,56	10.337,58	5.020,98	15.358,56	6.608,28	8.750,28
Σύνολο Ακινητοποιήσεων (ΓΙΙ)	38.508,57	16.926,75	21.581,82	38.508,57	9.097,45	29.411,12
Δ. ΚΥΚΛΟΦΟΡΟΥΝ ΕΝΕΡΓΗΤΙΚΟ						
Ι. Αποθέματα:						
1. Εμπορεύματα			230.953,78			286.907,04
5. Προκαταβολές για αγορές αποθεμάτων			61.221,79			114.766,56
			292.175,57			401.673,60
ΙΙ. Απαιτήσεις:						
1. Πελάτες			45.182,97			45.313,95
3α. Επιταγές εισπρακτέες			64.390,14			0,00
3β. Επιταγές σε καθυστέρηση			5.000,00			0,00
11. Χρεώστες διάφοροι			25.286,39			28.746,28
			139.859,50			74.060,23
IV. Διαθέσιμα						
1. Ταμείο			4.768,00			55.803,51
3. Καταθέσεις Οψεως και Προθεσμίας			0,00			22,73
			4.768,00			55.826,24
Σύνολο Κυκλοφ. Ενεργητ. (ΔΙ+ΔΙΙ+ΔΙV)			436.803,07			531.560,07
Ε. ΜΕΤΑΒΑΤΙΚΟΙ ΛΟΓΑΡ. ΕΝΕΡΓΗΤΙΚΟΥ						
1. Εξοδα Επομένων Χρήσεων			1.920,51			5.418,80
Γενικό Σύνολο Ενεργητικού (Β+Γ+Δ+Ε)			460.305,40			567.886,81

ΠΑΘΗΤΙΚΟ	Ποσά κλειομ. χρήσ. 2005	Ποσά προηγ. χρήσ. 2004
Α. ΙΔΙΑ ΚΕΦΑΛΑΙΑ		
Ι. Κεφάλαιο Μετοχικό (5.000 μετοχές των 30,00 ευρώ)		
1. Καταβεβλημένο	150.000,00	150.000,00
V. Αποτελέσματα εις νέο:		
Υπόλοιπο ζημιών χρήσεως εις νέο	-117.692,62	-8.500,35
Υπόλοιπο ζημιών προηγ. χρήσεων	-8.500,35	0,00
	-126.192,97	-8.500,35
VI. Ποσά προορισμένα για αύξηση κεφαλαίου:		
1. Καταθέσεις μετόχων	14.000,00	0,00
Σύνολο ιδίων κεφαλαίων (ΑΙ+ΑV+ΑVI)	37.807,03	141.499,65
Γ. ΥΠΟΧΡΕΩΣΕΙΣ		
ΙΙ. Βραχυπρόθεσμες Υποχρεώσεις:		
1. Προμηθευτές	191.447,90	125.612,41
2α. Επιταγές πληρωτέες	45.320,30	271.132,24
3. Τράπεζες λ/βραχ. υποχρεώσεων	7.591,37	9.142,30
4. Προκαταβολές πελατών	35.751,93	10.415,09
5. Υποχρεώσεις από φόρους-τέλη	0,00	427,94
6. Ασφαλιστικοί Οργανισμοί	8.045,66	9.626,24
11. Πιστωτές διάφοροι	134.341,21	
Σύνολο Υποχρεώσεων (ΓΙΙ)	422.498,37	426.356,22
Δ. ΜΕΤΑΒΑΤΙΚΟΙ ΛΟΓ. ΠΑΘΗΤΙΚΟΥ		
2. Εξοδα χρήσεως δουλευμένα	0,00	30,94
Γενικό Σύνολο Παθητικού (Α+Γ+Δ)	460.305,40	567.886,81

ΚΑΤΑΣΤΑΣΗ ΛΟΓΑΡΙΑΣΜΟΥ ΑΠΟΤΕΛΕΣΜΑΤΩΝ ΧΡΗΣΕΩΣ
31ης ΔΕΚΕΜΒΡΙΟΥ 2005 (1 ΙΑΝΟΥΑΡΙΟΥ - 31 ΔΕΚΕΜΒΡΙΟΥ 2005)

		Ποσά κλειομ. χρήσ. 2005		Ποσά προηγ. χρήσ. 2004
Ι. ΑΠΟΤΕΛΕΣΜΑΤΑ ΕΚΜΕΤΑΛΛΕΥΣΕΩΣ				
Κύκλος εργασιών (πωλήσεις)		375.546,36		378.162,54
Μείον: Κόστος πωλήσεων		342.003,91		280.581,27
Μικτά Αποτελέσματα (κέρδη) Εκμεταλλεύσεως		33.542,45		97.581,27
Μείον: 1. Εξοδα διοικητικής λειτουργίας	14.939,11		11.077,74	
3. Εξοδα λειτουργίας διαθέσεως	125.775,50	140.714,61	94.819,85	105.897,59
Μερικά αποτελέσματα (ζημίες) Εκμεταλλεύσεως		-107.172,16		-8.316,32
Μείον: 3. Χρεωστικοί τόκοι και συναφή έξοδα		10.203,80		168,46
Ολικά αποτελέσματα (ζημίες) εκμεταλλεύσεως		-117.375,96		-8.484,78
ΙΙ. Μείον: Εκτακτα αποτελέσματα				
1. Εκτακτα και ανόργανα έξοδα		316,66		15,57
Οργανικά και έκτακτα αποτελέσματα (ζημίες)		-117.692,62		-8.500,35
Μείον: Σύνολο αποσβέσεων πάγιων στοιχείων	9.326,12		16.442,51	
Μείον: Οι από αυτές ενσωμ. στο λειτ. κόστος	9.326,12	0,00	16.442,51	0,00
ΚΑΘΑΡΑ ΑΠΟΤΕΛΕΣΜΑΤΑ (ζημίες) ΧΡΗΣΕΩΣ		-117.692,62		-8.500,35

ΠΙΝΑΚΑΣ ΔΙΑΘΕΣΕΩΣ ΑΠΟΤΕΛΕΣΜΑΤΩΝ

	Ποσά κλειομ. χρήσ. 2005	Ποσά προηγ. χρήσ. 2004
Καθαρά αποτελ. (ζημίες) χρήσεως	-117.692,62	-8.500,35
Πλέον: Υπόλοιπο αποτελεσμάτων (ζημιών) προηγούμενων χρήσεων	-8.500,35	0,00
Ζημίες εις νέο	-126.192,97	-8.500,35

Η Πρόεδρος & Διευθ. Σύμβουλος
ΞΕΣΤΕΡΝΟΥ ΓΕΩΡΓΙΑ

Ο Προϊστάμενος του Λογιστηρίου
ΗΡΑΚΛΕΙΔΗΣ ΙΩΑΝΝΗΣ
ΑΡ. ΑΔΕΙΑΣ ΟΕΕ 4159/99

Ηλεκτρονική Στοιχειοθεσία & Δημοσιεύσεις Ισολογισμών «Η ΔΡΑΣΙΣ», Τηλ. 63.790 - 64.393 - 64.200 κ. Μαριά

ΛΑΜΑΡ ΤΕΧΝΙΚΗ ΚΑΤΑΣΚΕΥΑΣΤΙΚΗ Α.Ε.

Μ.Α.Ε 51941/80/Β/02/23 ΙΣΟΛΟΓΙΣΜΟΣ 31ης ΔΕΚΕΜΒΡΙΟΥ 2005 - 3η ΕΤΑΙΡΙΚΗ ΧΡΗΣΗ (1 ΙΑΝΟΥΑΡΙΟΥ - 31 ΔΕΚΕΜΒΡΙΟΥ 2005)

ΕΝΕΡΓΗΤΙΚΟ	Ποσά κλειομένης χρήσεως 2005			Ποσά προηγουμ. χρήσεως 2004		
Β. ΕΞΟΔΑ ΕΓΚΑΤΑΣΤΑΣΕΩΣ	Αξία Κτήσ.	Αποσβέσ.	Αναπ. Αξία	Αξία Κτήσ.	Αποσβέσ.	Αναπ. Αξία
1. Εξοδα Ιδρύσεως & Α' Εγκατ.	13.632,59	5.019,98	8.612,61	13.632,59	3.259,23	10.373,36
Γ. ΠΑΓΙΟ ΕΝΕΡΓΗΤΙΚΟ						
ΙΙ. Ενσώματες ακινητοποιήσεις:						
1. Γήπεδα - Οικόπεδα	6.640,33	0,00	6.640,33	90.000,00	0,00	90.000,00
4. Μηχαν/τα - Τεχνικές Εγκαταστ. και λοιπός μηχαν. εξοπλισμός	2.986,48	557,88	2.428,60	2.000,00	125,00	1.875,00
6. Επιπλα και λοιπός Εξοπλισμός	23.577,91	8.988,20	14.589,71	20.380,34	4.516,42	15.863,92
Σύνολο Ακινητοποιήσεων (ΓΙΙ)	33.204,72	9.546,08	23.658,64	112.380,34	4.641,42	107.738,92
Δ. ΚΥΚΛΟΦΟΡΟΥΝ ΕΝΕΡΓΗΤΙΚΟ						
Ι. Αποθέματα:						
1. Εμπορεύματα			89.568,00			0,00
3. Παραγωγή σε εξέλιξη			22.598,97			0,00
4. Πρώτες και βοηθητικές ύλες			190.350,28			46.836,52
5. Προκαταβολές για αγορές αποθεμάτων			36.201,04			9.320,92
			338.718,29			56.157,44
ΙΙ. Απαιτήσεις:						
1. Πελάτες			258.928,43			47.924,40
3β. Επιταγές σε καθυστέρηση			8.000,00			0,00
11. Χρεώστες Διάφοροι			36.218,01			9.301,63
			303.146,44			57.226,03
IV. Διαθέσιμα						
1. Ταμείο			39.263,87			59.979,48
3. Καταθέσεις Οψεως και Προθεσμίας			121.128,08			59.735,55
			160.391,95			119.715,03
Σύνολο Κυκλοφ. Ενεργητ. (ΔΙ+ΔΙΙ+ΔΙV)			802.256,68			233.098,50
Γενικό Σύνολο Ενεργητικού (Β+Γ+Δ)			834.527,93			351.210,78
ΛΟΓΑΡΙΑΣΜΟΙ ΤΑΞΕΩΣ ΧΡΕΩΣΤΙΚΟΙ						
4. Λοιποί λογαριασμοί τάξεως			362,83			362,83

ΠΑΘΗΤΙΚΟ	Ποσά κλειομ. χρήσ. 2005	Ποσά προηγ. χρήσ. 2004
Α. ΙΔΙΑ ΚΕΦΑΛΑΙΑ		
Ι. Κεφάλαιο Μετοχικό (3.000 μετοχές των 100 Ευρώ)		
1. Καταβεβλημένο	300.000,00	300.000,00
IV. Αποθεματικά κεφάλαια:		
1. Τακτικό αποθεματικό	396,82	312,85
V. Αποτελέσματα εις νέο:		
Υπόλοιπο κερδών χρήσεως εις νέο	5.330,96	4.272,97
Σύνολο ιδίων κεφαλαίων	305.727,78	304.585,82
Γ. ΥΠΟΧΡΕΩΣΕΙΣ		
ΙΙ. Βραχυπρόθεσμες Υποχρεώσεις:		
1. Προμηθευτές	58.523,15	8.293,44
2α. Επιταγές πληρωτέες	213.326,90	37.631,08
3. Τράπεζες λ/βραχυπρ. υποχρεώσεων	250.500,00	0,00
4. Προκαταβολές Πελατών	4.200,92	0,00
5. Υποχρεώσεις από φόρους-τέλη	1.838,32	415,60
11. Πιστωτές Διάφοροι	61,02	0,00
Σύνολο Υποχρεώσεων (ΓΙΙ)	528.450,31	46.340,12
Δ. ΜΕΤΑΒΑΤΙΚΟΙ ΛΟΓ. ΠΑΘΗΤΙΚΟΥ		
2. Εξοδα χρήσεως δουλευμένα	349,84	284,84
Γενικό Σύνολο Παθητικού (Α+Γ+Δ)	834.527,93	351.210,78
ΛΟΓΑΡΙΑΣΜΟΙ ΤΑΞΕΩΣ ΠΙΣΤΩΤΙΚΟΙ		
4. Λοιποί λογαριασμοί τάξεως	362,83	362,83

ΚΑΤΑΣΤΑΣΗ ΛΟΓΑΡΙΑΣΜΟΥ ΑΠΟΤΕΛΕΣΜΑΤΩΝ ΧΡΗΣΕΩΣ
31ης ΔΕΚΕΜΒΡΙΟΥ 2005 (1 ΙΑΝΟΥΑΡΙΟΥ - 31 ΔΕΚΕΜΒΡΙΟΥ 2005)

		Ποσά κλειομ. χρήσ. 2005		Ποσά προηγ. χρήσ. 2004
Ι. ΑΠΟΤΕΛΕΣΜΑΤΑ ΕΚΜΕΤΑΛΛΕΥΣΕΩΣ				
Κύκλος εργασιών (πωλήσεις)		240.892,34		83.871,79
Μείον: Κόστος πωλήσεων		207.246,32		78.538,67
Μικτά Αποτελέσματα (κέρδη) Εκμεταλλεύσεως		33.646,02		5.333,12
Μείον: 1. Εξοδα διοικητικής λειτουργίας	5.411,11		6.595,08	
3. Εξοδα λειτουργίας διαθέσεως	15.248,22	20.659,33	190,14	6.785,22
Μερικά αποτελέσματα (κέρδη) Εκμεταλλεύσεως		12.986,69		-1.452,10
Μείον: 3. Χρεωστικοί τόκοι και συναφή έξοδα		11.307,79		40,08
Ολικά αποτελέσματα (κέρδη) εκμεταλλεύσεως		1.678,90		-1.492,18
ΙΙ. Εκτακτα αποτελέσματα				
Πλέον: 1. Εκτακτα και ανόργανα έσοδα	0,45		0,00	
Μείον: 1. Εκτακτα και ανόργανα έξοδα	0,00	0,45	94,46	-94,46
Οργανικά και έκτακτα αποτελέσματα (κέρδη)		1.679,35		-1.586,64
Μείον: Σύνολο αποσβέσεων πάγιων στοιχείων	6.665,41		5.661,49	
Μείον: Οι από αυτές ενσωμ. στο λειτ. κόστος	6.665,41	0,00	5.661,49	0,00
ΚΑΘΑΡΑ ΑΠΟΤΕΛ. (κέρδη) ΧΡΗΣΕΩΣ ΠΡΟ ΦΟΡΩΝ		1.679,35		-1.586,64

ΠΙΝΑΚΑΣ ΔΙΑΘΕΣΕΩΣ ΑΠΟΤΕΛΕΣΜΑΤΩΝ

	Ποσά κλειομ. χρήσ. 2005	Ποσά προηγ. χρήσ. 2004
Καθαρά αποτελ. (κέρδη) χρήσεως	1.679,35	-1.586,64
Πλέον: Υπόλοιπο αποτελεσμάτων (κερδών) προηγούμενων χρήσεων	4.272,97	5.859,61
Σύνολο	5.952,32	4.272,97
Μείον: 1. Φόρος εισοδήματος	537,39	0,00
Κέρδη προς διάθεση	5.414,93	4.272,97
Η διάθεση των κερδών γίνεται ως εξής:		
1. Τακτικό αποθεματικό	83,97	0,00
8. Υπόλοιπο κερδών εις νέο	5.330,96	4.272,97
	5.414,93	4.272,97

Ο Πρόεδρος & Διευθ. Σύμβουλος
ΧΑΤΖΗΛΑΖΑΡΟΥ ΜΑΡΙΑ
ΑΔΤ Σ-824831

Ο Λογιστής
ΚΑΡΑΓΙΑΝΝΗΣ ΠΑΝΑΓΙΩΤΗΣ
ΑΡ. ΑΔΕΙΑΣ 05131

Ηλεκτρονική Στοιχειοθεσία & Δημοσιεύσεις Ισολογισμών «Η ΔΡΑΣΙΣ», Τηλ. 63.790 - 64.393 - 64.200 κ. Μαριά

ΤΟΥΡΙΣΤΙΚΑΙ ΕΠΙΧΕΙΡΗΣΕΙΣ ΜΕΣΟΓΕΙΟΥ Α.Ε.

Μ.Α.Ε 12052/80/Β/86/15

ΙΣΟΛΟΓΙΣΜΟΣ 31ης ΔΕΚΕΜΒΡΙΟΥ 2005 - 35η ΕΤΑΙΡΙΚΗ ΧΡΗΣΗ (1 ΙΑΝΟΥΑΡΙΟΥ - 31 ΔΕΚΕΜΒΡΙΟΥ 2005)

ΕΝΕΡΓΗΤΙΚΟ	Ποσά κλειομένης χρήσεως 2005 Αξία Κτήσ.	Αποσβέσ.	Αναπ. Αξία	Ποσά προηγουμένης χρήσεως 2004 Αξία Κτήσ.	Αποσβέσ.	Αναπ. Αξία
Β. ΕΞΟΔΑ ΕΓΚΑΤΑΣΤΑΣΕΩΣ						
4. Λοιπά έξοδα εγκαταστάσεως	183.229,58	183.229,58	0,00	183.229,58	183.229,58	0,00
Γ. ΠΑΓΙΟ ΕΝΕΡΓΗΤΙΚΟ						
II. Ενσώματες ακινητοποιήσεις:						
1. Γήπεδα - Οικόπεδα	2.518.602,57	0,00	2.518.602,57	2.259.202,11	0,00	2.259.202,11
3. Κτίρια και τεχνικά έργα	5.648.028,50	4.182.760,69	1.465.267,81	5.587.164,79	3.936.806,55	1.650.358,24
4. Μηχανήματα - Τεχνικές εγκαταστάσεις και λοιπός μηχαν. εξοπλισμός	677.542,11	672.117,38	5.424,73	673.633,04	670.906,45	2.726,59
5. Μεταφορικά μέσα	22.265,66	22.223,80	41,86	22.265,66	20.877,93	1.387,73
6. Επιπλα και λοιπός εξοπλισμός	1.457.088,91	1.301.865,43	155.223,48	1.398.260,06	1.165.746,87	232.513,19
Σύνολο ακινητοποιήσεων (ΓΙΙ)	10.323.527,75	6.178.967,30	4.144.560,45	9.940.525,66	5.794.337,80	4.146.187,86
III. Συμμετοχές και άλλες μακροπρόθεσμες χρηματοοικονομικές απαιτήσεις:						
1. Συμμετοχές σε συνδεδεμένες επιχειρήσεις			558.497,14			528.497,14
Σύνολο παγίου ενεργητικού (ΓΙ+ΓΙΙΙ)			4.703.057,59			4.674.685,00
Δ. ΚΥΚΛΟΦΟΡΟΥΝ ΕΝΕΡΓΗΤΙΚΟ						
I. Αποθέματα:						
1. Εμπορεύματα	14.905,03			19.921,00		
4. Πρώτες και βοηθ. ύλες - Αναλώσιμα υλικά - Ανταλ/κά και είδη συσκευασίας	14.698,56			12.514,50		
5. Προκαταβολές για αγορές αποθεμάτων	46.266,22			58.707,01		
	75.869,81			91.142,51		
II. Απαιτήσεις:						
1: Πελάτες	151.177,87			125.996,01		
3α. Επιταγές εισπρακτέες	47.410,56			12.267,25		
10. Επισφαλείς επίδικοι πελάτες και χρεώστες	0,00			0,00		
11. Χρεώστες διάφοροι	17.482,07			50.403,15		
	216.070,50			188.666,41		
III. Χρεώγραφα						
1. Μετοχές	60.546,59			60.546,59		
IV. Διαθέσιμα						
1. Ταμείο	28.413,49			48.624,23		
3. Καταθέσεις όψεως και προθεσμίας	177.358,46			2.096,54		
	205.771,95			50.720,77		
Σύνολο κυκλοφ. ενεργητ. (ΔΙ+ΔΙΙ+ΔΙΙΙ+ΔΙV)	558.258,85			391.076,28		
Ε. ΜΕΤΑΒΑΤΙΚΟΙ ΛΟΓ. ΕΝΕΡΓΗΤΙΚΟΥ						
2. Εξοδα επομένων χρήσεων	8.433,34			5.637,50		
3. Ζημίες ΠΧ μη εκπεστέαι	2.701.149,71			2.836.931,93		
	2.709.583,05			2.842.569,43		
Γενικό σύνολο ενεργητικού (Β+Γ+Δ)	7.970.899,49			7.908.330,71		

ΠΑΘΗΤΙΚΟ	Ποσά κλειομ. χρήσ. 2005	Ποσά προηγ. χρήσ. 2004
Α. ΙΔΙΑ ΚΕΦΑΛΑΙΑ		
I. Κεφάλαιο μετοχικό (201.480. μετοχές των 2,95 Ευρώ)		
1. Καταβλημένο	594.366,00	594.366,00
III. Διαφορές αναπροσαρμογής:		
1. Διαφορές από αναπροσαρμογή αξίας συμμετοχών & χρεογράφων	0,00	2.937,23
2. Διαφορές από αναπροσαρμογή αξίας λοιπόν περιουσιακών στοιχείων	1.365.528,89	1.103.191,20
	1.365.528,89	1.106.128,43
IV. Αποθεματικά κεφάλαια:		
1. Τακτικό αποθεματικό	8.390,22	7.150,00
V. Αποτελέσματα εις νέο:		
Υπόλοιπο κερδών χρήσεως εις νέο	23.564,24	135.782,22
VI. Ποσά προορισμένα για αύξηση κεφαλαίου:		
1. Καταθέσεις μετόχων	514.188,88	530.763,20
Σύν. ιδίων κεφαλαίων (ΑΙ+ΑΙΙΙ+ΑV)	2.506.038,23	2.374.189,85
Γ. ΥΠΟΧΡΕΩΣΕΙΣ		
I. Μακροπρόθεσμες Υποχρεώσεις:		
2. Δάνεια Τραπεζών	396.606,03	465.300,63
II. Βραχυπρόθεσμες υποχρεώσεις:		
1. Προμηθευτές	280.000,54	324.223,11
2α. Επιταγές πληρωτέες	279.195,56	260.946,01
4. Προκαταβολές πελατών	302.111,35	236.544,18
5. Υποχρεώσεις από φόρους - τέλη	172.145,98	205.885,47
6. Ασφαλιστικοί οργανισμοί	687.145,62	655.208,58
11. Πιστωτές διάφοροι	19.563,03	53.762,11
	1.740.162,08	1.736.569,46
Σύνολο Υποχρεώσεων (Γ+ΓΙ)	2.136.768,11	2.201.870,09
Δ. ΜΕΤΑΒΑΤΙΚΟΙ ΛΟΓ. ΠΑΘΗΤΙΚΟΥ		
2. Εξοδα χρήσεως δουλευμένα	3.328.093,15	3.332.270,77
Γενικό σύνολο παθητικού (Α+Γ+Δ)	7.970.899,49	7.908.330,71

ΣΗΜΕΙΩΣΕΙΣ: 1) Στα ακίνητα της εταιρείας υπάρχουν υποθήκες και προσημειώσεις που μαζί με τις υποχρεώσεις που εξασφαλίζουν αναλύονται στο Προσάρτημα.
2) Η τελευταία αναπροσαρμογή των γηπέδων και κτιρίων έγινε στη χρήση 2004 με βάση το Ν. 2065/92.

ΚΑΤΑΣΤΑΣΗ ΛΟΓΑΡΙΑΣΜΟΥ ΑΠΟΤΕΛΕΣΜΑΤΩΝ ΧΡΗΣΕΩΣ
31ης ΔΕΚΕΜΒΡΙΟΥ 2005 (1 ΙΑΝΟΥΑΡΙΟΥ - 31 ΔΕΚΕΜΒΡΙΟΥ 2005)

		Ποσά κλειομ. χρήσ. 2005		Ποσά προηγ. χρήσ. 2004
Ι. ΑΠΟΤΕΛΕΣΜΑΤΑ ΕΚΜΕΤΑΛΛΕΥΣΕΩΣ				
Κύκλος εργασιών (Εσοδα παροχής υπηρεσιών)		3.254.154,63		2.893.292,12
Μείον: Κόστος παρασχεθεισών υπηρεσιών		2.997.227,41		2.403.779,53
Μικτά Αποτελέσματα (κέρδη) εκμεταλλεύσεως		256.927,22		489.512,59
Πλέον: Αλλα έσοδα εκμεταλλεύσεως		13.232,00		10.557,69
Σύνολο		270.159,22		500.070,28
Μείον: 1. Εξοδα διοικητικής λειτουργίας	152.931,41		118.939,87	
3. Εξοδα λειτουργίας διαθέσεως	39.074,06	192.005,47	27.734,40	146.674,27
Μερικά αποτελέσματα (κέρδη) εκμεταλλεύσεως		78.153,75		353.396,01
Μείον: 3. Χρεωστικοί τόκοι και συναφή έξοδα		41.676,61		51.586,43
Ολικά αποτελέσματα (κέρδη) εκμεταλλεύσεως		36.477,14		301.809,58
ΙΙ. Εκτακτα αποτελέσματα				
Πλέον: 1. Εκτακτα και ανόργανα έσοδα		0,00		101,60
Μείον: 1. Εκτακτα και ανόργανα έξοδα	0,00		7.696,10	
2. Εκτακτες ζημιές	0,00		0,00	
3. Εξοδα προηγ. χρήσεων	0,00		74.319,35	
4. Ζημίες από ανεπ. εισπράξεις	0,00	0,00	0,00	82.015,45
Οργανικά και έκτακτα αποτελέσματα (κέρδη-ζημίες)		36.477,14		219.895,73
Μείον: Σύνολο αποσβέσεων πάγιων στοιχείων	383.729,89		168.665,45	
Μείον: Οι από αυτές ενσωμ. στο λειτουργικό κόστος	383.729,89	0,00	168.665,45	0,00
ΚΑΘΑΡΑ ΑΠΟΤΕΛΕΣΜΑΤΑ (κέρδη-ζημίες) ΧΡΗΣΕΩΣ προ φόρων		36.477,14		219.895,73

ΠΙΝΑΚΑΣ ΔΙΑΘΕΣΕΩΣ ΑΠΟΤΕΛΕΣΜΑΤΩΝ

	Ποσά κλειομ. χρήσ. 2005	Ποσά προηγ. χρήσ. 2004
Καθαρά αποτελ. χρήσεως (κέρδη-ζημίες)	36.477,14	219.895,73
Μείον: Φόρος εισοδήματος	11.672,68	76.963,51
Κέρδη προς διάθεση	24.804,46	142.932,22
Η διάθεση των κερδών γίνεται ως εξής:		
1. Τακτικό αποθεματικό	1.240,22	7.150,00
8. Υπόλοιπο κερδών εις νέο	23.564,24	135.782,22
	24.804,46	142.932,22

Ρόδος 31 Μαρτίου 2006

Ο Πρόεδρος του Δ.Σ.
ΕΜΜΑΝΟΥΗΛ ΓΕΡΟΝΙΚΟΛΑΣ

Μία Σύμβουλος
ΡΟΣΛΥΝ ΕΜ. ΓΕΡΟΝΙΚΟΛΑ

Ο Προϊστάμενος Λογιστηρίου
ΤΑΚΗΣ ΚΩΝΣΤΑΝΤΙΝΟΥ

ΕΚΘΕΣΗ ΕΛΕΓΧΟΥ ΟΡΚΩΤΟΥ ΕΛΕΓΚΤΗ ΛΟΓΙΣΤΗ

Προς τους κ.κ. Μετόχους της Ανώνυμης Εταιρείας «ΤΟΥΡΙΣΤΙΚΑΙ ΕΠΙΧΕΙΡΗΣΕΙΣ ΜΕΣΟΓΕΙΟΥ Α.Ε.» (ΑΡ. Μ.Α.Ε. 12052/80/Β/86/15)

Ελέγξαμε τις ανωτέρω οικονομικές καταστάσεις της «ΤΟΥΡΙΣΤΙΚΑΙ ΕΠΙΧΕΙΡΗΣΕΙΣ ΜΕΣΟΓΕΙΟΥ Α.Ε.» (ΑΡ. Μ.Α.Ε. 12052/80/Β/86/15), της εταιρικής χρήσεως που έληξε την 31η Δεκεμβρίου 2005. Η ευθύνη της σύνταξης των οικονομικών καταστάσεων βαρύνει τη διοίκηση της εταιρίας. Η δική μας ευθύνη περιορίζεται στη διαμόρφωση και τη διατύπωση γνώμης επί των οικονομικών καταστάσεων, εδραιωμένης στο διενεργηθέντα έλεγχο. Με εξαίρεση τα θέματα που αναφέρουμε κατωτέρω, ο έλεγχός μας διενεργήθηκε σύμφωνα με τα Ελληνικά Ελεγκτικά Πρότυπα, που είναι εναρμονισμένα με τα Διεθνή Ελεγκτικά Πρότυπα. Τα Πρότυπα αυτά απαιτούν το σχεδιασμό και την εκτέλεση του ελεγκτικού έργου κατά τρόπο που να διασφαλίζει εύλογη βεβαιότητα ότι οι οικονομικές καταστάσεις είναι απαλλαγμένες από ουσιώδεις ανακρίβειες και παραλείψεις. Ο έλεγχος περιλαμβάνει την εξέταση, σε δειγματοληπτική βάση, αποδεικτικών στοιχείων που να στηρίζουν τα ποσά και τις πληροφορίες που περιλαμβάνονται στις οικονομικές καταστάσεις. Ο έλεγχος επίσης περιλαμβάνει την αξιολόγηση των λογιστικών αρχών που ακολουθήθηκαν, των εκτιμήσεων της διοίκησης της Εταιρίας και, γενικότερα, της παρουσίασης των δεδομένων στις οικονομικές καταστάσεις καθώς και την αξιολόγηση της συνέπειας της Έκθεσης του Διοικητικού Συμβουλίου με τις οικονομικές καταστάσεις. Πιστεύουμε ότι ο έλεγχος που διενεργήθηκε παρέχει επαρκή βάση για τη διαμόρφωση της Έκθεσης μας. Από τον παραπάνω έλεγχό μας, προέκυψαν τα εξής: 1) Με την ημερομηνία χορήγησης της παρούσης δεν είχε ολοκληρωθεί η διαδικασία επιβεβαίωσης με απαντητικές επιστολές των υπολοίπων των λογαριασμών «απαιτήσεων», «υποχρεώσεων» και «τραπεζικών δανείων». 2) Στους λογαριασμούς του Ενεργητικού Γ-ΙΙΙ-1 «Συμμετοχές σε συνδεμένες επιχειρήσεις», «Επιταγές εισπρακτέες», και «Χρεώστες διάφοροι», περιλαμβάνονται επισφαλείς και σε καθυστέρηση απαιτήσεις συνολικού ποσού € 549.638,37 για τις οποίες η εταιρεία δεν έχει σχηματίσει πρόβλεψη. Κατά την γνώμη μας θα έπρεπε να σχηματιστεί ισόποση πρόβλεψη για κάλυψη πιθανής ζημιάς από μη είσπραξη τους, και με το ποσό αυτό θα έπρεπε να επιβαρυνθεί η λογιστική καθαρή θέση της εταιρείας και τα αποτελέσματα της κλειόμενης χρήσεως. 3) Το υπόλοιπο του λογαριασμού του Παθητικού «έξοδα χρήσεως δουλευμένα» € 3.266.568,32 είναι υπό ρύθμιση παλιές τραπεζικές υποχρεώσεις και έπρεπε να εμφανίζεται στους λογαριασμούς «Γ. ΥΠΟΧΡΕΩΣΕΙΣ». Επίσης το υπόλοιπο του λογαριασμού του Ενεργητικού «Ε.3. Ζημίες Παρελθουσών Χρήσεων μη εκπεστέαι» έπρεπε να εμφανίζεται στο Παθητικό στο λογαριασμό «Υπόλοιπο ζημιών προηγουμένων χρήσεων» ισόποση μείωση της λογιστικής καθαρής θέσης. 4) Η εταιρεία αποτίμησε τα χρεόγραφα της ύψους € 60.546 στην τιμή κτήσης τους. Αν είχε εφαρμόσει τις διατάξεις του ΚΝ 2190/1920, θα έπρεπε να σχηματίσει πρόβλεψη υποτίμησης χρεογράφων συνολικού ύψους € 52.441,98, με ισόποση επιβάρυνση της λογιστικής καθαρής θέσης. 5) Η Εταιρεία έχει, από το νόμο, υποχρέωση να καταβάλλει στους εργοδοτουμένους της συγκεκριμένα χρηματικά οφέλη κατά το χρόνο της αφυπηρέτησης τους. Η συγκεκριμένη αξία των δεδουλευμένων αυτών υποχρεώσεων, που αναμένεται ότι θα καταβληθούν, υπολογίστηκε σε € 134.555,60. Σε σχέση με τις υποχρεώσεις αυτές δεν έχει γίνει πρόβλεψη στις ανωτέρω οικονομικές καταστάσεις, με συνέπεια η λογιστική καθαρή θέση της επιχείρησης και οι ζημιές προηγούμενων χρήσεων να είναι ισόποσα μεγαλύτερες από αυτές που απεικονίζονται στις οικονομικές καταστάσεις. 6) Στους λογαριασμούς των υποχρεώσεων περιλαμβάνονται ποσά ύψους € 600.000 περίπου που αφορούν ληξιπρόθεσμες από παλιές χρήσεις υποχρεώσεις προς τις φορολογικές αρχές και τους ασφαλιστικούς οργανισμούς για τις οποίες δεν έχουν καταλογισθεί οι αναλογούσες προσαυξήσεις. Με εξαίρεση τις επιπτώσεις των θεμάτων που μνημονεύονται στην προηγούμενη παράγραφο, και τις προσαρμογές που ενδεχόμενα θα απαιτούντο αν είχαμε λάβει τις ανωτέρω παρ. (1), απαντητικές επιστολές, κατά τη γνώμη μας, οι οικονομικές καταστάσεις απεικονίζουν ακριβοδίκαια την οικονομική θέση της εταιρίας κατά τις 31η Δεκεμβρίου 2005 και τα αποτελέσματα των εργασιών της, της χρήσεως που έληξε αυτή την ημερομηνία, σύμφωνα με τα Λογιστικά Πρότυπα που προδιαγράφονται από την ελληνική εταιρική νομοθεσία και το περιεχόμενο της Έκθεσης του Διοικητικού Συμβουλίου είναι συνεπές με τις προαναφερόμενες οικονομικές καταστάσεις. Χωρίς να διατυπώνουμε επιφύλαξη ως προς τα συμπεράσματα του ελέγχου εφιστούμε την προσοχή σας στο ότι τα ίδια κεφάλαια της εταιρείας έχουν μειωθεί κάτω του 1/10 του Μετοχικού κεφαλαίου οπότε θα πρέπει να ληφθούν εγκαίρως τα κατάλληλα μέτρα που θα αποτρέπουν την εφαρμογή των διατάξεων των άρθρων 47 και 48 του Κ.Ν. 2190/20 και η εταιρεία θα συνεχίσει την δραστηριότητά της, στο ότι τα ποσά του ισολογισμού χρήσεως 2004 έχουν αναμορφωθεί με συμψηφισμούς ζημιών προηγουμένων χρήσεων χωρίς την απεικόνισή τους στον πίνακα διάθεσης και στη σημείωση (γ) της παραγράφου 7 που παρατίθεται στο προσάρτημα των οικονομικών καταστάσεων, στην οποία γίνεται αναφορά στο γεγονός ότι οι φορολογικές δηλώσεις για την χρήση 2005 δεν έχουν εξετασθεί από τις Φορολογικές Αρχές, με συνέπεια να υπάρχει το ενδεχόμενο επιβολής πρόσθετων φόρων και προσαυξήσεων κατά το χρόνο που θα εξετασθούν και θα οριστικοποιηθούν. Η έκβαση του φορολογικού ελέγχου δεν είναι δυνατόν να προβλεφθεί στο παρόν στάδιο και, ως εκ τούτου, δεν έχει γίνει οποιαδήποτε πρόβλεψη στις οικονομικές καταστάσεις σε σχέση με το θέμα αυτό.

Grant Thornton
Ορκωτοί Ελεγκτές
Σύμβουλοι Επιχειρήσεων

ΑΘΗΝΑ, 30 ΜΑΪΟΥ 2006
Ο ΟΡΚΩΤΟΣ ΕΛΕΓΚΤΗΣ ΛΟΓΙΣΤΗΣ
ΓΕΩΡΓΙΟΣ ΠΑΡΑΣΚΕΥΟΠΟΥΛΟΣ
Α.Μ. Σ.Ο.Ε.Λ. 11851

Ηλεκτρονική Στοιχειοθεσία & Δημοσιεύσεις Ισολογισμών «Η ΔΡΑΣΙΣ», Τηλ. 63.790 - 64.393 - 64.200 κ. Μαριά

Τουριστικές - Εμπορικές - Ξενοδοχειακές Επιχειρήσεις ΣΤΕΛΛΑ ΖΙΑΚΗ Α.Ε.

Μ.Α.Ε. 21212/80/Β/90/15 **ΙΣΟΛΟΓΙΣΜΟΣ 31ης ΔΕΚΕΜΒΡΙΟΥ 2005 - ΕΤΑΙΡΙΚΗ ΧΡΗΣΗ (1 ΙΑΝΟΥΑΡΙΟΥ -31 ΔΕΚΕΜΒΡΙΟΥ 2005)**

ΕΝΕΡΓΗΤΙΚΟ	Ποσά κλειομένης χρήσεως 2005			Ποσά προηγ.
Β. ΕΞΟΔΑ ΕΓΚΑΤΑΣΤΑΣΕΩΣ	Αξία Κτήσ.	Αποσβέσ.	Αναπ. Αξία	χρήσ. 2004
1. Εξοδα ιδρύσεως και Α' εγκατ.	20.164,55	2.352,53	17.812,02	19.332,27
Γ. ΠΑΓΙΟ ΕΝΕΡΓΗΤΙΚΟ				
ΙΙ. Ενσώματες ακινητοποιήσεις:				
1. Γήπεδα - Οικόπεδα	95.039,23	0,00	95.039,23	93.323,55
3. Κτίρια και τεχνικά έργα	1.151.566,51	29.956,16	1.121.610,35	584.564,91
4. Μηχαν/τα - Τεχνικές εγκαταστ. και λοιπός μηχαν. εξοπλισμός	62.120,10	7.543,35	54.576,75	0,00
6. Επιπλα και λοιπός εξοπλισμός	185483,6	122763,51	62.720,09	85.622,72
Σύνολο Ακινητοποιήσεων (ΓΙΙ)	1.494.209,44	160.263,02	1.333.946,42	763.511,18
ΙΙΙ. Συμμετ. & άλλες μακροπρόθ. χρηματοοικονομικές απαιτήσεις:				
7. Λοιπές μακροπρόθεσμες απαιτήσεις			10.095,59	0,00
Σύνολο Παγίου Ενεργητικού (ΓΙΙ+ΓΙΙΙ)			1.344.042,01	763.511,18
Δ. ΚΥΚΛΟΦΟΡΟΥΝ ΕΝΕΡΓΗΤΙΚΟ				
ΙΙ. Απαιτήσεις:				
11. Χρεώστες διάφοροι			87.928,79	3.725,76
12. Εγγυήσεις δοσμένες			0,00	8.985,59
13. Λογαρ. διαχ/σης-Ελλ. Δημόσιο			4.062,97	36.172,98
			91.991,76	48.884,33
IV. Διαθέσιμα				
1. Ταμείο			55.657,72	192.877,24
3. Καταθέσεις όψεως και προθεσμίας			27.552,29	0,00
			83.210,01	192.877,24
Σύνολο Κυκλοφορούντος Ενεργητικού (ΔΙΙ+ΔΙV)			175.201,77	241.761,57
Γενικό Σύνολο Ενεργητικού (Β+Γ+Δ)			1.537.055,80	1.024.605,02

ΠΑΘΗΤΙΚΟ	Ποσά κλειομ. χρήσ. 2005	Ποσά προηγ. χρήσ. 2004
Α. ΙΔΙΑ ΚΕΦΑΛΑΙΑ		
Ι. Κεφάλαιο Μετοχικό (8.000. μετοχές των 10.000 δρχ.)		
1. Καταβεβλημένο	429.566,60	429.566,60
V. Αποτελέσματα εις νέο:		
Υπόλοιπο ζημιών χρήσεως εις νέο	-205.293,29	0,00
Σύνολο ιδίων κεφαλαίων	224.273,31	429.566,60
Γ. ΥΠΟΧΡΕΩΣΕΙΣ		
Ι. Μακροπρόθεσμες Υποχρεώσεις:		
2. Δάνεια Τραπεζών	819.639,83	450.000,00
ΙΙ. Βραχυπρόθ. υποχρεώσεις:		
1. Προμηθευτές	132.210,37	142.290,43
2α. Επιταγές πληρωτέες	210.198,11	0,00
3. Τράπεζες λ/βραχ. υποχρεώσεων	150.733,55	0,00
5. Υποχρεώσεις από φόρους-τέλη	0,00	2.747,36
11. Πιστωτές Διάφοροι	0,63	0,63
	493.142,66	145.038,42
Σύνολο υποχρεώσεων (ΓΙ+ΓΙΙ)	1.312.782,49	595.038,42
Γενικό Σύνολο Παθητικού (Α+Γ)	1.537.055,80	1.024.605,02

ΚΑΤΑΣΤΑΣΗ ΛΟΓΑΡΙΑΣΜΟΥ ΑΠΟΤΕΛΕΣΜΑΤΩΝ ΧΡΗΣΕΩΣ
31ης ΔΕΚΕΜΒΡΙΟΥ 2005 (1 ΙΑΝΟΥΑΡΙΟΥ - 31 ΔΕΚΕΜΒΡΙΟΥ 2005)

		Ποσά κλειομ. χρήσ. 2005	Ποσά προηγ. χρήσ. 2004
Ι. ΑΠΟΤΕΛΕΣΜΑΤΑ ΕΚΜΕΤΑΛΛΕΥΣΕΩΣ			
Κύκλος εργασιών (πωλήσεις)		100.758,65	0,00
Μείον: Κόστος πωλήσεων		19.443,41	0,00
Μικτά Αποτελέσματα (ζημιές) Εκμεταλλεύσεως		81.315,24	0,00
Μείον: 1. Εξοδα διοικητικής λειτουργίας	50.985,18		
3. Εξοδα λειτουργίας διαθέσεως	21.975,45	72.960,63	0,00
Μερικά αποτελέσματα (ζημιές) Εκμεταλλεύσεως		8.354,61	0,00
Μείον: 3. Χρεωστικοί τόκοι και συναφή έξοδα		50.813,23	0,00
Ολικά αποτελέσματα (ζημιές) εκμεταλλεύσεως		-42.458,62	0,00
Μείον: Σύνολο αποσβέσεων πάγιων στοιχείων		162.615,55	0,00
ΚΑΘΑΡΑ ΑΠΟΤΕΛΕΣΜΑΤΑ (ζημιές) ΧΡΗΣΕΩΣ		-205.074,17	0,00

ΠΙΝΑΚΑΣ ΔΙΑΘΕΣΕΩΣ ΑΠΟΤΕΛΕΣΜΑΤΩΝ

	Ποσά κλειομ. χρήσ. 2005	Ποσά προηγ. χρήσ. 2004
Καθαρά αποτελ. (ζημιές) χρήσεως	-205.074,17	0,00
Ζημιές εις νέο	-205.074,17	0,00

Η Πρόεδρος του Δ.Σ.
ΖΙΑΚΗ ΣΤΕΛΛΑ

Ο Διευθύνων Σύμβουλος
ΖΙΑΚΗΣ ΕΜΜΑΝΟΥΗΛ

Ο Προϊστάμενος Λογιστηρίου
ΛΕΜΟΝΗΣ ΝΙΚΟΛΑΟΣ
ΑΔΤ: Φ 230846

Ηλεκτρονική Στοιχειοθεσία & Δημοσιεύσεις Ισολογισμών «Η ΔΡΑΣΙΣ», Τηλ. 63.790 - 64.393 - 64.200 κ. Μαριά

ΒΟΓΙΑΤΖΗ ΑΦΟΙ ΑΝΕΓΕΡΣΗ ΟΙΚΟΔΟΜΩΝ ΤΟΥΡ/ΚΗ-ΕΜΠΟΡΙΚΗ-ΒΙΟΤΕΧΝΙΚΗ Α.Ε.

ΙΣΟΛΟΓΙΣΜΟΣ 31ης ΔΕΚΕΜΒΡΙΟΥ 2005 - 7η ΕΤΑΙΡΙΚΗ ΧΡΗΣΗ (1 ΙΑΝΟΥΑΡΙΟΥ - 31 ΔΕΚΕΜΒΡΙΟΥ 2005)

ΕΝΕΡΓΗΤΙΚΟ	Ποσά κλειομένης χρήσεως 2005			Ποσά κλειομένης χρήσεως 2004		
Β. ΕΞΟΔΑ ΕΓΚΑΤΑΣΤΑΣΕΩΣ	Αξία Κτήσ.	Αποσβέσ.	Αναπ. Αξία	Αξία Κτήσ.	Αποσβέσ.	Αναπ. Αξία
1. Εξοδα ιδρύσεως & Α' εγκατ.	9.973,95	9.973,95	0,00	9.973,94	9.973,94	0,00
4. Λοιπά έξοδα εγκαταστάσεως	77.163,75	56.844,31	20.319,44	52.482,72	51.764,45	718,27
	87.137,70	66.818,26	20.319,44	62.456,66	61.738,39	718,27
Γ. ΠΑΓΙΟ ΕΝΕΡΓΗΤΙΚΟ						
ΙΙ. Ενσώματες ακινητοποιήσεις:						
1. Γήπεδα - Οικόπεδα	584.536,47	0,00	584.536,47	345.336,47	0,00	345.336,47
6. Επιπλα και λοιπός Εξοπλισμός	2.981,65	2.980,65	1,00	2.981,65	0,00	2.981,65
7. Ακινητοπ. υπό εκτέλ. & προκατ.	20.245,75	0,00	20.245,75	20.245,75	0,00	20.245,75
Σύνολο Ακινητοποιήσεων (ΓΙΙ)	607.763,87	2.980,65	604.783,22	368.563,87	0,00	368.563,87
ΙΙΙ. Συμμ/χές & άλλες μακροπρόθ. χρηματοοικονομικές απαιτήσεις:						
7. Λοιπές μακροπρόθεσμες απαιτήσεις			727,19			727,19
Σύνολο Παγίου Ενεργητικού (ΓΙΙ+ΓΙΙΙ)			605.510,41			369.291,06
Δ. ΚΥΚΛΟΦΟΡΟΥΝ ΕΝΕΡΓΗΤΙΚΟ						
Ι. Αποθέματα:						
2. Προϊόντα έτοιμα και ημιτελή-Υποπροϊόντα και υπολείμματα			759.766,43			759.766,43
ΙΙ. Απαιτήσεις:						
1. Πελάτες			18.644,42			0,00
7. Απαιτήσεις κατά οργάνων διοικήσεως			360.000,00			360.000,00
11. Χρεώστες Διάφοροι			3.371,82			7.252,80
			382.016,24			367.252,80
IV. Διαθέσιμα						
1. Ταμείο			159.350,02			59.490,46
3. Καταθέσεις όψεως και προθεσμίας			-72.989,20			1.934,55
			86.360,82			61.425,01
Σύνολο Κυκλοφ. Ενεργητ. (ΔΙ+ΔΙΙ+ΔΙV)			1.228.143,49			1.188.444,24
Γενικό Σύνολο Ενεργητικού (Β+Γ+Δ)			1.853.973,34			1.558.453,57

ΠΑΘΗΤΙΚΟ	Ποσά κλειομ. χρήσ. 2005	Ποσά προηγ. χρήσ. 2004
Α. ΙΔΙΑ ΚΕΦΑΛΑΙΑ		
Ι. Κεφάλαιο Μετοχικό		
1. Καταβεβλημένο	616.287,60	616.287,60
ΙΙΙ. Διαφορές αναπροσαρμογής:		
2. Διαφορές από αναπρ/γή αξίας λοιπών περιουσιακών στοιχείων	0,00	3.190,12
IV. Αποθεματικά κεφάλαια:		
1. Τακτικό αποθεματικό	5.268,29	4.628,29
5. Αφορολόγητα αποθεματικά ειδικών διατάξεων νόμων	3.190,12	0,00
	8.458,41	4.628,29
V. Αποτελέσματα εις νέο:		
Υπόλοιπο κερδών χρήσεως εις νέο	10.650,41	10.188,15
Σύνολο ιδίων κεφαλαίων	635.396,42	634.294,16
Γ. ΥΠΟΧΡΕΩΣΕΙΣ		
Ι. Μακροπρόθεσμες Υποχρεώσεις:		
2. Δάνεια Τραπεζών	300.000,00	0,00
ΙΙ. Βραχυπρόθεσμες Υποχρεώσεις:		
1. Προμηθευτές	191.105,74	371.353,11
5. Υποχρεώσεις από φόρους-τέλη	-1.945,77	10.591,76
6. Ασφαλιστικοί Οργανισμοί	3.592,70	4.460,70
10. Μερίσματα πληρωτέα	0,00	50.000,00
11. Πιστωτές Διάφοροι	725.824,25	487.753,84
	918.576,92	924.159,41
Σύνολο Υποχρεώσεων (Γ+ΓΙΙ)	1.218.576,92	924.159,41
Γενικό Σύνολο Παθητικού (Α+Γ)	1.853.973,34	1.558.453,57

ΚΑΤΑΣΤΑΣΗ ΛΟΓΑΡΙΑΣΜΟΥ ΑΠΟΤΕΛΕΣΜΑΤΩΝ ΧΡΗΣΕΩΣ
31ης ΔΕΚΕΜΒΡΙΟΥ 2005 (1 ΙΑΝΟΥΑΡΙΟΥ - 31 ΔΕΚΕΜΒΡΙΟΥ 2005)

		Ποσά κλειομ. χρήσ. 2005		Ποσά προηγ. χρήσ. 2004
Ι. ΑΠΟΤΕΛΕΣΜΑΤΑ ΕΚΜΕΤΑΛΛΕΥΣΕΩΣ				
Κύκλος εργασιών (πωλήσεις)		0,00		20.542,92
Μείον: Κόστος πωλήσεων		0,00		17.899,00
Μικτά Αποτελέσματα (κέρδη) εκμεταλλεύσεως		0,00		2.643,92
Πλέον: Αλλα έσοδα εκμεταλλεύσεως		33.859,51		50.024,79
Σύνολο		33.859,51		52.668,71
Μείον: 1. Εξοδα διοικητικής λειτουργίας	10.411,59		9.489,82	
3. Εξοδα λειτουργίας διαθέσεως	10.411,59	20.823,18	9.489,83	18.979,65
Μερικά αποτελ/τα (κέρδη) εκμεταλλεύσεως		13.036,33		33.689,06
ΙΙ. Μείον: Εκτακτα αποτελέσματα				
1. Εκτακτα και ανόργανα έξοδα		300,00		300,00
Οργανικά και έκτακτα αποτελέσματα (κέρδη)		12.736,33		33.389,06
ΚΑΘΑΡΑ ΑΠΟΤΕΛΕΣΜΑΤΑ (κέρδη) ΧΡΗΣΕΩΣ		12.736,33		33.389,06

ΠΙΝΑΚΑΣ ΔΙΑΘΕΣΕΩΣ ΑΠΟΤΕΛΕΣΜΑΤΩΝ

	Ποσά κλειομ. χρήσ. 2005	Ποσά προηγ. χρήσ. 2004
Καθαρά αποτελ/τα (κέρδη) χρήσ.	12.736,33	33.389,06
Σύνολο	12.736,33	33.389,06
Μείον: 1. Φόρος εισοδήματος	5.091,42	13.186,91
Κέρδη προς διάθεση	7.644,91	20.202,15
Η διάθεση των κερδών γίνεται ως εξής:		
1. Τακτικό αποθεματικό	640,00	1.670,00
2α. Διανομή κερδών σε εταίρους	6.500,00	15.000,00
8. Υπόλοιπο κερδών εις νέο	504,91	3.532,15
	7.644,91	20.202,15

Ο Πρόεδρος του Δ.Σ.
ΒΟΓΙΑΤΖΗΣ ΔΗΜΗΤΡΙΟΣ

Το Μέλος
ΒΟΓΙΑΤΖΗΣ ΤΡΙΑΝΤΑΦΥΛΛΟΣ

Ο Προϊστάμενος του Λογιστηρίου
ΑΝΤΩΝΟΓΛΟΥ ΜΙΧΑΗΛ

Ηλεκτρονική Στοιχειοθεσία & Δημοσιεύσεις Ισολογισμών «Η ΔΡΑΣΙΣ», Τηλ. 63.790 - 64.393 - 64.200 κ. Μαριά



ΔΩΔΕΚΑΝΗΣΙΑΚΗ - ΕΙΣΑΓΩΓΙΚΗ - ΠΡΟΜΗΘΕΥΤΙΚΗ ΚΡΕΑΤΩΝ ΜΟΝΟΠΡΟΣΩΠΗ ΕΤΑΙΡΕΙΑ ΠΕΡΙΟΡΙΣΜΕΝΗΣ ΕΥΘΥΝΗΣ

ΙΣΟΛΟΓΙΣΜΟΣ 31ης ΔΕΚΕΜΒΡ. 2005 - 4η ΕΤΑΙΡΙΚΗ ΧΡΗΣΗ (1 ΙΑΝΟΥΑΡΙΟΥ - 31 ΔΕΚΕΜΒΡΙΟΥ 2005) (Ποσά σε Ευρώ)

ΕΝΕΡΓΗΤΙΚΟ	Ποσά κλειομένης χρήσεως 2005 Αξία Κτήσ.	Αποσβέσ.	Αναπ. Αξία
Γ. ΠΑΓΙΟ ΕΝΕΡΓΗΤΙΚΟ			
II. Ενσώματες ακινητοποιήσεις:			
4. Μηχαν/τα - Τεχνικές Εγκαταστ. και λοιπός μηχαν. εξοπλισμός	175,00	0,00	175,00
5. Μεταφορικά Μέσα	42.500,00	16.937,50	25.562,50
6. Επιπλα και λοιπός Εξοπλισμός	3.660,89	1.416,59	2.244,30
Σύνολο Ακινητοποιήσεων (ΓII)	46.335,89	18.354,09	27.981,80
Δ. ΚΥΚΛΟΦΟΡΟΥΝ ΕΝΕΡΓΗΤΙΚΟ			
I. Αποθέματα:			
1. Εμπορεύματα			583.836,03
II. Απαιτήσεις:			
1. Πελάτες			15.930,70
11. Χρεώστες διάφοροι			9.355,81
			25.286,51
IV. Διαθέσιμα			
1. Ταμείο			7.972,54
Σύνολο Κυκλοφ. Ενεργητ. (ΔΙ+ΔΙΙ+ΔΙV)			617.095,08
Γενικό Σύνολο Ενεργητικού (Γ+Δ)			645.076,88

ΠΑΘΗΤΙΚΟ	Ποσά κλειομ. χρήσ. 2005
Α. ΙΔΙΑ ΚΕΦΑΛΑΙΑ	
I. Κεφάλαιο Εταιρικό	
1. Καταβλημένο	18.000,00
V. Αποτελέσματα εις νέο:	
Υπόλοιπο ζημιών χρήσεως εις νέο	-110,54
Υπόλοιπο ζημιών προηγ. χρήσεων	-577,87
Σύνολο ιδίων κεφαλαίων	17.311,59
Γ. ΥΠΟΧΡΕΩΣΕΙΣ	
II. Βραχυπρόθεσμες Υποχρεώσεις:	
1. Προμηθευτές	601.330,63
3. Τράπεζες λ/βραχ. υποχρεώσεων	14.941,71
5. Υποχρεώσεις από φόρους-τέλη	10.637,35
11. Πιστωτές Διάφοροι	855,60
Σύνολο Υποχρεώσεων (ΓII)	627.765,29
Γενικό Σύνολο Παθητικού (Α+Γ)	645.076,88

ΚΑΤΑΣΤΑΣΗ ΛΟΓΑΡΙΑΣΜΟΥ ΑΠΟΤΕΛΕΣΜΑΤΩΝ ΧΡΗΣΕΩΣ
31ης ΔΕΚΕΜΒΡΙΟΥ 2005 (1 ΙΑΝΟΥΑΡΙΟΥ - 31 ΔΕΚΕΜΒΡΙΟΥ 2005)

		Ποσά κλειομ. χρήσ. 2005
I. ΑΠΟΤΕΛΕΣΜΑΤΑ ΕΚΜΕΤΑΛΛΕΥΣΕΩΣ		
Κύκλος εργασιών (πωλήσεις)		449.114,17
Μείον: Κόστος πωλήσεων		438.346,00
Μικτά Αποτελέσματα (κέρδη) Εκμεταλλεύσεως		10.768,17
Μείον: 1. Εξοδα διοικητικής λειτουργίας	300,00	
3. Εξοδα λειτουργίας διαθέσεως	10.578,71	10.878,71
Μερικά αποτελέσματα (ζημίες) Εκμεταλλεύσεως		-110,54
Μείον: Σύνολο αποσβέσεων πάγιων στοιχείων	6.866,71	
Μείον: Οι από αυτές ενσώμ. στο λειτ. κόστος	6.866,71	0,00
ΚΑΘΑΡΑ ΑΠΟΤΕΛΕΣΜΑΤΑ (ζημίες) ΧΡΗΣΕΩΣ		-110,54

ΠΙΝΑΚΑΣ ΔΙΑΘΕΣΕΩΣ ΑΠΟΤΕΛΕΣΜΑΤΩΝ

	Ποσά κλειομ. χρήσ. 2005
Καθαρά αποτελ. (ζημίες) χρήσεως	-110,54
Πλέον: Υπόλοιπο αποτελεσμάτων (ζημιών) προηγούμενων χρήσεων	-577,87
Ζημίες εις νέο	-688,41

Ο Διαχειριστής
ΤΙΤΑΙ ΜΑΡΚΟΣ ΓΕΩΡΓΙΟΣ
ΑΔΤ: Ν. 152125

Ο Προϊστάμενος του Λογιστηρίου
ΓΕΩΡΓΙΟΣ ΝΙΚ. ΜΑΝΙΟΣ
ΑΔΤ: Μ937625

Ηλεκτρονική Στοιχειοθεσία & Δημοσιεύσεις Ισολογισμών «Η ΔΡΑΣΙΣ», Τηλ. 63.790 - 64.393 - 64.200 κ. Μαριά

ΦΟΙΝΙΚΑΣ ΡΟΔΟΥ: ΤΟΥΡΙΣΤΙΚΗ - ΚΤΗΜΑΤΙΚΗ ΤΕΧΝΙΚΗ - ΒΙΟΜΗΧΑΝΙΚΗ - ΝΑΥΤΙΛΙΑΚΗ - ΕΜΠΟΡΙΚΗ ΑΝΩΝΥΜΗ ΕΤΑΙΡΕΙΑ

Μ.Α.Ε 46557/80/Β/00/23 ΙΣΟΛΟΓΙΣΜΟΣ 31ης ΔΕΚΕΜΒΡΙΟΥ 2005 - 5η ΕΤΑΙΡΙΚΗ ΧΡΗΣΗ (1 ΙΑΝΟΥΑΡΙΟΥ - 31 ΔΕΚΕΜΒΡΙΟΥ 2005)

ΕΝΕΡΓΗΤΙΚΟ	Ποσά κλειομ. χρήσ. 2005	Ποσά προηγ. χρήσ. 2004
Β. ΕΞΟΔΑ ΕΓΚΑΤΑΣΤΑΣΕΩΣ		
1. Εξοδα Ιδρύσεως & Α' Εγκατ.	49.001,63	43.730,13
	49.001,63	43.730,13
Γ. ΠΑΓΙΟ ΕΝΕΡΓΗΤΙΚΟ		
III. Συμμετ. & άλλες μακροπρόθ. χρηματοοικονομικές απαιτήσεις:		
1. Συμμετ. σε συνδεμ. επιχειρ.	4.086.794,44	3.078.859,49
7. Λοιπές μακροπρόθ. απαιτήσεις	0,00	12.171,25
Σύνολο Παγίου Ενεργητικού (ΓIII)	4.086.794,44	3.091.030,74
Δ. ΚΥΚΛΟΦΟΡΟΥΝ ΕΝΕΡΓΗΤΙΚΟ		
II. Απαιτήσεις:		
5. Βραχυπρ. απαιτήσεις κατά συνδ. ε	229.876,54	229.876,54
11. Χρεώστες διάφοροι	1.040,30	1.040,10
	230.916,84	230.916,64
IV. Διαθέσιμα		
1. Ταμείο	4.458,84	3.015,56
3. Καταθ. όψεως & προθεσμίας	15.183,58	15.232,83
	19.642,42	18.248,39
Σύν. Κυκλοφ. Ενεργητ. (ΔII+ΔIV)	250.559,26	249.165,03
Γενικό Σύν. Ενεργητικού (Β+Γ+Δ)	4.386.355,33	3.383.925,90

ΠΑΘΗΤΙΚΟ	Ποσά κλειομ. χρήσ. 2005	Ποσά προηγ. χρήσ. 2004
Α. ΙΔΙΑ ΚΕΦΑΛΑΙΑ		
I. Κεφάλαιο Μετοχικό (505.000 μετοχές των 2,93 Ευρώ)		
1. Καταβλημένο	1.482.024,94	1.482.024,94
VI. Ποσά προορισμένα για αύξηση κεφαλαίου:		
1. Καταθέσεις μετόχων	2.899.252,75	1.898.752,75
Σύν. ιδίων κεφαλ. (AI+AVI)	4.381.277,69	3.380.777,69
Γ. ΥΠΟΧΡΕΩΣΕΙΣ		
II. Βραχυπρόθ. Υποχρεώσεις:		
1. Προμηθευτές	3.125,64	1.196,21
2. Επιταγές πληρωτέες	1.952,00	1.952,00
Σύνολο Υποχρεώσεων (ΓII)	5.077,64	3.148,21
Γεν. Σύν. Παθητικού (Α+Γ)	4.386.355,33	3.383.925,90

ΚΑΤΑΣΤΑΣΗ ΛΟΓΑΡΙΑΣΜΟΥ ΑΠΟΤΕΛΕΣΜΑΤΩΝ ΧΡΗΣΕΩΣ
ΙΔΡΥΤΙΚΟΥ - ΟΡΓΑΝΩΤΙΚΟΥ ΣΤΑΔΙΟΥ
31ης ΔΕΚΕΜΒΡ. 2005 (1 ΙΑΝΟΥΑΡΙΟΥ - 31 ΔΕΚΕΜΒΡΙΟΥ 2005)

	Ποσά κλειομ. χρήσ. 2005	Ποσά προηγ. χρήσ. 2004
I. ΑΠΟΤΕΛ/ΤΑ ΕΚΜΕΤΑΛΛΕΥΣΕΩΣ		
Εσοδα από τόκους	0,39	1,05
Μείον:		
- Εξοδα λειτουργίας λογιστικο-διοικητ. υπηρεσιών της εταιρείας	5.272,09	456,00
Ακάλυπτα έξοδα μεταφ. στο λογαρ. 16.10. "Εξοδα ιδρύσ. & Α' εγκατ/σεω	-5.271,70	-454,95

Ο Πρόεδρος του Δ.Σ. & Διευθύνων Σύμβουλος
ΝΙΚΟΛΑΟΣ ΧΡ. ΧΡΙΣΤΟΠΟΥΛΟΣ
Α.Δ.Τ. Π 572073

Ενα Μέλος
ΠΑΝΑΓΙΩΤΑ ΖΑΝΙΔΑΚΗ
Α.Δ.Τ. Ν 075701

Ο Προϊστάμενος του Λογιστηρίου
ΠΑΝΑΓΙΩΤΗΣ ΝΤΑΒΕΛΗΣ
Α.Δ.Τ. Ν 333367

Ηλεκτρονική Στοιχειοθεσία & Δημοσιεύσεις Ισολογισμών «Η ΔΡΑΣΙΣ», Τηλ. 63.790 - 64.393 - 64.200 κ. Μαριά

«Ν. ΒΑΡΔΕΛΛΗΣ Α.Ε. Ανώνυμος Εμπορική και Τουριστική Εταιρεία»

Μ.Α.Ε 12155/80/Β/86/118 ΙΣΟΛΟΓΙΣΜΟΣ της 31ης ΔΕΚΕΜΒΡΙΟΥ 2005 - ΕΤΑΙΡΙΚΗ ΧΡΗΣΗ (1 ΙΑΝΟΥΑΡΙΟΥ - 31 ΔΕΚΕΜΒΡΙΟΥ 2005)

ΕΝΕΡΓΗΤΙΚΟ	Ποσά κλειομένης χρήσεως 2005 Αξία Κτήσ.	Αποσβέσ.	Αναπ. Αξία	Ποσά προηγουμ. χρήσεως 2004 Αξία Κτήσ.	Αποσβέσ.	Αναπ. Αξία
Β. ΕΞΟΔΑ ΕΓΚΑΤΑΣΤΑΣΕΩΣ						
1. Εξοδα ιδρύσ. & Α' εγκαταστ.	1.321,20	1.321,20	0,00	1.321,20	1.321,20	0,00
4. Λοιπά έξοδα εγκαταστάσεως	5.780,00	5.779,97	0,03	4.829,75	4.829,73	0,02
	7.101,20	7.101,17	0,03	6.150,95	6.150,93	0,02
Γ. ΠΑΓΙΟ ΕΝΕΡΓΗΤΙΚΟ						
II. Ενσώματες ακινητοποιήσεις:						
1. Γήπεδα - Οικόπεδα	320.362,90	0,00	320.362,90	320.362,90	0,00	320.362,90
3. Κτίρια και Τεχνικά Εργα	555.915,84	371.280,67	184.635,17	555.915,84	345.367,75	210.548,09
4. Μηχανήματα	2.833,54	2.833,51	0,03	2.833,54	2.823,27	10,27
5. Μεταφορικά Μέσα	35.905,85	23.897,91	12.007,94	79.209,73	63.939,75	15.269,98
6. Επιπλα και λοιπός Εξοπλισμός	54.206,08	45.273,10	8.932,98	53.694,48	41.970,92	11.723,56
Σύνολο Ακινητοποιήσεων (ΓII)	969.224,21	443.285,19	525.939,02	1.012.016,49	454.101,69	557.914,80
III. Συμ/χές & άλλες μακρ/σμες απαιτήσεις						
7. Λοιπές μακροπρόθεσμες απαιτήσεις			331,33			331,33
Σύνολο παγίου ενεργητικού (ΓII+ΓIII)			526.270,35			558.246,13
Δ. ΚΥΚΛΟΦΟΡΟΥΝ ΕΝΕΡΓΗΤΙΚΟ						
I. Αποθέματα:						
1. Εμπορεύματα			60.719,02			52.135,16
II. Απαιτήσεις:						
1. Πελάτες			95.100,82			89.069,42
2. Γραμμάτια εισπρακτέα						
Α. Χαρτοφυλακίου			11.178,01			12.823,01
Β. Γραμμάτια στις τράπεζες για είσπραξη			965,52			965,52
3. Γραμμάτια σε καθυστέρηση			3.140,33			3.140,33
11. Χρεώστες Διάφοροι			95,15			-18.980,63
			110.479,83			87.017,65
IV. Διαθέσιμα						
1. Ταμείο			43.484,46			8.538,74
3. Καταθέσεις Οψεως και Προθεσμίας			16.574,76			23.837,68
			60.059,22			32.376,42
Σύνολο Κυκλοφορούντος Ενεργητικού (ΔΙ+ΔΙΙ+ΔΙV)			231.258,07			171.529,23
Ε. ΜΕΤΑΒΑΤΙΚΟΙ ΛΟΓΑΡΙΑΣΜΟΙ ΕΝΕΡΓΗΤΙΚΟΥ						
1. Εξοδα επόμενων χρήσεων			251,19			376,65
Γενικό Σύνολο Ενεργητικού (Β+Γ+Δ+Ε)			757.779,64			730.152,03
ΛΟΓΑΡΙΑΣΜΟΙ ΤΑΞΕΩΣ ΧΡΕΩΣΤΙΚΟΙ						
1. Αλλότρια Περουσιακά Στοιχεία			1.292.783,33			1.432.962,35

ΠΑΘΗΤΙΚΟ	Ποσά κλειομ. χρήσ. 2005	Ποσά προηγ. χρήσ. 2004
Α. ΙΔΙΑ ΚΕΦΑΛΑΙΑ		
I. Κεφ. Μετοχικό		
1. Καταβεβλημένο	644.284,67	644.284,67
III. Διαφορές αναπροσαρμογής:		
2. Διαφορές από αναπροσ/γή αξίας λοιπών περιουσιακών στοιχείων	90.729,27	90.729,27
IV. Αποθεματικά κεφάλαια:		
1. Τακτικό αποθεματικό	19.197,53	19.197,53
V. Αποτελέσματα εις νέο:		
Υπόλοιπο ζημιών χρήσεως εις νέο	-44037,62	-43596,89
Σύνολο ιδίων κεφαλαίων	710.173,85	710.614,58
Β. ΠΡΟΒΛΕΨΕΙΣ ΓΙΑ ΚΙΝΔΥΝΟΥΣ ΚΑΙ ΕΞΟΔΑ		
1. Προβλέψεις για επισφαλείς απαιτήσεις	0,00	8.753,86
Γ. ΥΠΟΧΡΕΩΣΕΙΣ		
I. Μακροπρόθεσμες Υποχρεώσεις:		
8. Λοιπές μακροπρ. υποχρεώσεις	0,00	2.732,35
II. Βραχυπρόθεσμες Υποχρεώσεις:		
1. Προμηθευτές	7.832,58	11.132,22
3. Τράπεζες λογ. βραχ. υποχρεώσ.	0,00	410,42
5. Υποχρεώσεις από φόρους - τέλη	2.973,48	23.060,00
6. Ασφαλιστικοί Οργανισμοί	2.107,13	2.608,61
11. Πιστωτές Διάφοροι	34.692,60	-29.747,29
	47.605,79	7.463,96
Σύνολο υποχρεώσεων (ΓI+ΓII)	47.605,79	10.196,31
Δ. ΜΕΤΑΒΑΤΙΚΟΙ ΛΟΓΑΡ. ΠΑΘΗΤΙΚΟΥ		
2. Εξοδα χρήσεως δουλευμένα	0,00	587,28
Γεν. Σύνολο Παθητικού (Α+Β+Γ+Δ)	757.779,64	730.152,03
ΛΟΓΑΡΙΑΣΜΟΙ ΤΑΞΕΩΣ ΠΙΣΤΩΤΙΚΟΙ		
1. Δικαιούχοι αλλότριων περιουσ. στοιχείων	1.292.783,33	1.432.962,35

ΣΗΜΕΙΩΣΗ: Εγινε αναπροσαρμογή της αξίας των ακινήτων της εταιρείας σύμφωνα με το Ν. 2065/92 και Ν. 3296/04 την 31.12.2004.

ΚΑΤΑΣΤΑΣΗ ΛΟΓΑΡΙΑΣΜΟΥ ΑΠΟΤΕΛΕΣΜΑΤΩΝ ΧΡΗΣΕΩΣ
31ης ΔΕΚΕΜΒΡΙΟΥ 2005 (1 ΙΑΝΟΥΑΡΙΟΥ - 31 ΔΕΚΕΜΒΡΙΟΥ 2005)

		Ποσά κλειομ. χρήσ. 2005		Ποσά προηγ. χρήσ. 2004
I. ΑΠΟΤΕΛΕΣΜΑΤΑ ΕΚΜΕΤΑΛΛΕΥΣΕΩΣ				
Κύκλος εργασιών (πωλήσεις)		805.280,69		900.176,11
Μείον: Κόστος πωλήσεων		726.718,33		776.967,30
Μερικά Αποτελ/τα (κέρδη) Εκμεταλλεύσεως		78.562,36		123.208,81
Πλέον: Αλλα έσοδα εκμεταλλεύσεως		18.797,77		3.732,09
Σύνολο		97.360,13		126.940,90
Μείον: 1. Εξοδα διοικητικής λειτουργίας	25.966,89		30.305,53	
3. Εξοδα λειτουργίας διαθέσεως	70.478,22	96.445,11	103.679,41	133.984,94
Μερικά αποτελ/τα (κέρδη ή ζημίες) Εκμεταλλεύσεως		915,02		-7.044,04
Μείον: 3. Χρεωστικοί τόκοι και συναφή έξοδα		22,31		632,59
Ολικά αποτελ/τα (ζημίες) Εκμεταλλεύσεως		892,71		-7.676,63
II. ΠΛΕΟΝ (ΜΕΙΟΝ) ΕΚΤΑΚΤΑ ΑΠΟΤΕΛ/ΤΑ				
1. Εκτακτα και ανόργανα έσοδα	0,01		353,28	
2. Εκτακτα κέρδη	773,93	773,94	0,00	353,28
ΜΕΙΟΝ: 1. Εκτακτα και ανόργανα έξοδα	34,10		9.141,95	
2. Εκτακτες ζημιές	0,42		0,31	
3. Εξοδα προηγ. χρήσεων	266,62	301,14	361,53	9.503,79
Οργανικά και έκτακτα αποτελέσματα (κέρδη ή ζημίες)		1.365,51		-16.827,14
Μείον: Σύνολο αποσβέσεων πάγιων στοιχείων	34.844,38		38.809,74	
Μείον: Οι από αυτές ενσώμ. στο λειτουρ. κόστος	34.844,38	0,00	38.809,74	0,00
ΚΑΘΑΡΑ ΑΠΟΤΕΛ. κέρδη (κέρδη ή ζημίες) ΧΡΗΣΕΩΣ ΠΡΟ ΦΟΡΩΝ		1.365,51		-16.827,14

ΠΙΝΑΚΑΣ ΔΙΑΘΕΣΕΩΣ ΑΠΟΤΕΛΕΣΜΑΤΩΝ

	Ποσά κλειομ. χρήσ. 2005	Ποσά προηγ. χρήσ. 2004
Καθαρά αποτελ. (κέρδη ή ζημίες) χρήσεως	1.365,51	-16.827,14
Μείον: Υπόλοιπο ζημιών προηγ. χρήσεων	-43.596,89	0,00
Διαφορές φορολογικού ελέγχου	0,00	23.656,00
Σύνολο	-42.231,38	-40.483,14
Μείον: 2. Λοιποί μη ενσωματωμένοι στο λειτουρ. κόστος φόροι	1.806,24	3.113,75
Ζημίες εις νέο	-44.037,62	-43.596,89

Ο ΠΡΟΕΔΡΟΣ ΤΟΥ Δ.Σ
ΝΙΚΟΛΑΟΣ ΠΑΡ. ΒΑΡΔΕΛΛΗΣ
Λ.380423

Η ΑΝΤΙΠΡΟΕΔΡΟΣ & Δ/ΝΩΝ ΣΥΜΒΟΥΛΟΣ
ΦΕΡΕΝΙΚΗ ΒΑΡΔΕΛΛΗ

Ο Προϊστάμενος Οικον. Υπηρεσιών
ΡΟΥΣΕΤΤΟΣ ΕΛΕΥΘΕΡΙΟΣ
ΑΔΤ Λ 398175

Ηλεκτρονική Στοιχειοθεσία & Δημοσιεύσεις Ισολογισμών «Η ΔΡΑΣΙΣ», Τηλ. 63.790 - 64.393 - 64.200 κ. Μαριά

ΑΝΩΝΥΜΗ ΒΙΟΜΗΧΑΝΙΚΗ ΕΤΑΙΡΕΙΑ ΕΠΕΞΕΡΓΑΣΙΑΣ ΞΥΛΟΥ "CASALEGNO Α.Ε."

Μ.Α.Ε 51598/80/Β/02/15 — **ΙΣΟΛΟΓΙΣΜΟΣ 31ης ΔΕΚΕΜΒΡΙΟΥ 2005 - 3η ΕΤΑΙΡΙΚΗ ΧΡΗΣΗ (1 ΙΑΝΟΥΑΡΙΟΥ - 31 ΔΕΚΕΜΒΡΙΟΥ 2005)**

ΕΝΕΡΓΗΤΙΚΟ

	Ποσά κλειομένης χρήσεως 2005			Ποσά προηγουμ. χρήσεως 2004		
Β. ΕΞΟΔΑ ΕΓΚΑΤΑΣΤΑΣΕΩΣ	Αξία Κτήσ.	Αποσβέσ.	Αναπ. Αξία	Αξία Κτήσ.	Αποσβέσ.	Αναπ. Αξία
1. Εξοδα ιδρύσεως & Α' Εγκατ.	3.970,10	0,00	3.970,10	3.970,10	0,00	3.970,10
Γ. ΠΑΓΙΟ ΕΝΕΡΓΗΤΙΚΟ						
ΙΙ. Ενσώματες ακινητοποιήσεις:						
1. Γήπεδα - Οικόπεδα	0,00	0,00	0,00	28.319,00	0,00	28.319,00
5. Μεταφορικά μέσα	0,00	0,00	0,00	49.880,00	11.971,20	37.908,80
Σύνολο Ακινητοποιήσεων (ΠΙ)	0,00	0,00	0,00	78.199,00	11.971,20	66.227,80
Δ. ΚΥΚΛΟΦΟΡΟΥΝ ΕΝΕΡΓΗΤΙΚΟ						
ΙΙ. Απαιτήσεις:						
11. Χρεώστες διάφοροι			0,00			2.042,03
IV. Διαθέσιμα						
1. Ταμείο			3.716,53			4.433,44
3. Καταθέσεις όψεως και προθεσμίας			195.120,00			145.120,00
			198.836,53			149.553,44
Σύνολο Κυκλοφ. Ενεργητ. (ΔΙΙ+ΔΙV)			198.836,53			151.595,47
Γενικό Σύνολο Ενεργητικού (Β+Γ+Δ)			202.806,63			221.793,37

ΠΑΘΗΤΙΚΟ

	Ποσά κλειομ. χρήσ. 2005	Ποσά προηγ. χρήσ. 2004
Α. ΙΔΙΑ ΚΕΦΑΛΑΙΑ		
Ι. Κεφάλαιο Μετοχικό (25.000 μετοχές των 10,00 ευρώ)		
1. Καταβεβλημένο	250.000,00	250.000,00
V. Αποτελέσματα εις νέο:		
Υπόλοιπο ζημιών χρήσεως εις νέο	-47.193,37	-28.246,63
Σύνολο ιδίων κεφαλαίων	202.806,63	221.753,37
Γ. ΥΠΟΧΡΕΩΣΕΙΣ		
ΙΙ. Βραχυπρόθεσμες Υποχρεώσεις:		
5. Υποχρεώσεις από φόρους-τέλη	0,00	40,00
Σύνολο Υποχρεώσεων (ΠΙ)	0,00	40,00
Γενικό Σύνολο Παθητικού (Α+Γ)	202.806,63	221.793,37

ΚΑΤΑΣΤΑΣΗ ΛΟΓΑΡΙΑΣΜΟΥ ΑΠΟΤΕΛΕΣΜΑΤΩΝ ΧΡΗΣΕΩΣ
31ης ΔΕΚΕΜΒΡΙΟΥ 2005 (1 ΙΑΝΟΥΑΡΙΟΥ - 31 ΔΕΚΕΜΒΡΙΟΥ 2005)

Ι. ΑΠΟΤΕΛΕΣΜΑΤΑ ΕΚΜΕΤΑΛΛΕΥΣΕΩΣ	Ποσά κλειομ. χρήσ. 2005	Ποσά προηγ. χρήσ. 2004
Κύκλος εργασιών (πωλήσεις)	0,00	0,00
Μείον: Κόστος πωλήσεων	0,00	0,00
Μικτά Αποτελέσματα Εκμεταλλεύσεως	0,00	0,00
Μείον: 1. Εξοδα διοικητικής λειτουργίας	2.902,54	4.040,73
Μερικά αποτελέσματα (ζημίες) Εκμεταλλεύσεως	-2.902,54	-4.040,73
ΙΙ. Πλέον: Εκτακτα αποτελέσματα		
1. Εκτακτα και ανόργανα έσοδα 1.864,60		0,00
Μείον: 1. Εκτακτα και ανόργανα έξοδα 17.908,80	-16.044,20	0,00
Οργανικά και έκτακτα αποτελέσματα (ζημίες)	-18.946,74	-4.040,73
Μείον: Σύνολο αποσβέσεων πάγιων στοιχείων	0,00	5.985,60
ΚΑΘΑΡΑ ΑΠΟΤΕΛΕΣΜΑΤΑ (ζημίες) ΧΡΗΣΕΩΣ	-18.946,74	-10.026,33

ΠΙΝΑΚΑΣ ΔΙΑΘΕΣΕΩΣ ΑΠΟΤΕΛΕΣΜΑΤΩΝ

	Ποσά κλειομ. χρήσ. 2005	Ποσά προηγ. χρήσ. 2004
Καθαρά αποτελ. (ζημίες) χρήσεως	-18.946,74	-10.026,33
Ζημίες εις νέο	-18.946,74	-10.026,33

Ο Πρόεδρος & Διευθ. Σύμβουλος
ΚΩΝΣΤΑΝΤΙΝΟΣ ΚΑΡΑΝΙΚΗΣ
ΑΔΤ: Τ 293257

Η Αντιπρόεδρος
ΜΑΡ.-ΧΡΙΣΤ. ΣΤΑΜΑΤΙΟΥ
ΑΔΤ: Χ 319202

Ο Προϊστάμενος του Λογιστηρίου
ΧΡΥΣΟΧΟΟΣ ΙΓΝΑΤΙΟΣ
ΑΡ. ΑΔΕΙΑΣ Α ΤΑΞΗΣ 40954

Ηλεκτρονική Στοιχειοθεσία & Δημοσιεύσεις Ισολογισμών «Η ΔΡΑΣΙΣ», Τηλ. 63.790 - 64.393 - 64.200 κ. Μαριά

Επιχειρήσεις ΖΑΜΠΕΛΛΑΚΗΣ Ξ.Ε.Ν.Ο.Τ. Α.Ε.

ΙΣΟΛΟΓΙΣΜΟΣ 31ης ΔΕΚΕΜΒΡΙΟΥ 2005 - 16η ΕΤΑΙΡΙΚΗ ΧΡΗΣΗ (1 ΙΑΝΟΥΑΡΙΟΥ - 31 ΔΕΚΕΜΒΡΙΟΥ 2005)

ΕΝΕΡΓΗΤΙΚΟ

	Ποσά κλειομένης χρήσεως 2005			Ποσά προηγουμ. χρήσεως 2004		
Γ. ΠΑΓΙΟ ΕΝΕΡΓΗΤΙΚΟ	Αξία Κτήσ.	Αποσβέσ.	Αναπ. Αξία	Αξία Κτήσ.	Αποσβέσ.	Αναπ. Αξία
Ι. Ασώματες ακινητοποιήσεις:						
3. Υπεραξία επιχειρήσεως	169.637,56	169.637,56	0,00	169.637,56	135.709,89	33.927,67
ΙΙ. Ενσώματες ακινητοποιήσεις:						
1. Γήπεδα - Οικόπεδα	1.234.699,91	0,00	1.234.699,91	1.234.699,91	0,00	1.234.699,91
3. Κτίρια και Τεχνικά Εργα	3.232.288,34	2.489.255,76	743.032,58	3.220.742,61	2.421.101,61	799.641,00
4. Μηχανήματα - Τεχνικές Εγκατ. και λοιπός μηχαν. εξοπλισμός	151.874,96	139.130,43	12.744,53	126.452,66	107.481,33	18.971,33
5. Μεταφορικά μέσα	94.892,44	76.986,50	17.905,94	94.892,44	68.127,62	26.764,82
6. Επιπλα και λοιπός Εξοπλισμός	569.286,18	539.879,15	29.407,03	536.481,61	494.992,39	41.489,22
7. Ακινητ. υπό εκτέλ. & προκατ.	525.609,31	0,00	525.609,31	525.609,31	0,00	525.609,31
Σύνολο Ακινητοποιήσεων (ΓΙ+ΓΙΙ)	5.808.651,14	3.245.251,84	2.563.399,30	5.738.878,54	3.091.702,95	2.647.175,59
ΙΙΙ. Συμμετοχές και άλλες μακρ/μες χρηματοοικονομικές απαιτήσεις:						
7. Λοιπές Μακροπρόθεσμες Απαιτήσεις			1.034,49			1.034,49
Σύνολο Παγίου Ενεργητικού (ΓΙ+ΓΙΙ+ΓΙΙΙ)			2.564.433,79			2.682.137,75
Δ. ΚΥΚΛΟΦΟΡΟΥΝ ΕΝΕΡΓΗΤΙΚΟ						
Ι. Αποθέματα:						
1. Εμπορεύματα			8.531,73			11.331,12
2. Προϊόντα έτοιμα και ημιτελή			277.348,24			263.781,46
5. Προκαταβολές για αγορές αποθεμάτων			18.561,86			56.706,03
			304.441,83			331.818,61
ΙΙ. Απαιτήσεις:						
1. Πελάτες			3.893,00			0,00
11. Χρεώστες διάφοροι			0,00			1.025,55
			3.893,00			1.025,55
IV. Διαθέσιμα						
1. Ταμείο			9.455,93			49.658,40
3. Καταθέσεις όψεως και προθεσμίας			0,00			135,45
			9.455,93			49.793,85
Σύνολο Κυκλοφ. Ενεργητ. (ΔΙ+ΔΙΙ+ΔΙV)			317.790,76			382.638,01
Γενικό Σύνολο Ενεργητικού (Γ+Δ)			2.882.224,55			3.064.775,76
ΛΟΓΑΡΙΑΣΜΟΙ ΤΑΞΕΩΣ ΧΡΕΩΣΤΙΚΟΙ						
4. Λοιποί λογαριασμοί τάξεως			459.849,60			459.849,60

ΠΑΘΗΤΙΚΟ

Α. ΙΔΙΑ ΚΕΦΑΛΑΙΑ	Ποσά κλειομ. χρήσ. 2005	Ποσά προηγ. χρήσ. 2004
Ι. Κεφάλαιο Μετοχικό		
1. Καταβλημένο	1.112.234,78	1.112.234,78
ΙΙΙ. Διαφορές αναπροσαρμογής - Επιχορηγήσεις επενδύσεων		
3. Επιχορηγήσεις επενδύσεων παγίου ενεργητικού	8.316,24	16.786,62
IV. Αποθεματικά κεφάλαια		
1. Τακτικό αποθεματικό	548,64	548,64
3. Ειδικά αποθεματικά	164.239,32	164.239,32
4. Εκτακτα αποθεματικά	352,16	352,16
5. Αφορολόγητα αποθεματικά ειδικών διατάξεων νόμων	2.517,98	2.517,98
V. Αποτελέσματα εις νέο:		
Υπόλοιπο ζημιών χρήσεως εις νέο	-533.062,21	-395.413,65
Σύνολο ιδίων κεφαλαίων	755.146,91	901.265,85
Β. ΠΡΟΒΛΕΨΕΙΣ ΓΙΑ ΚΙΝΔΥΝΟΥΣ ΚΑΙ ΕΞΟΔΑ		
1. Προβλ. για αποζ. προσωπικού λόγω εξόδου από την υπηρεσία	3.239,10	3.239,10
Γ. ΥΠΟΧΡΕΩΣΕΙΣ		
Ι. Μακροπρόθεσμες Υποχρεώσεις:		
2. Δάνεια Τραπεζών	129.684,51	172.942,04
8. Λοιπές μακροπρόθ. υποχρεώσεις	88.709,82	148.758,97
	218.394,33	321.701,01
ΙΙ. Βραχυπρόθεσμες Υποχρεώσεις:		
1. Προμηθευτές	311.767,27	294.611,02
2. Γραμμάτια πληρωτέα	39.204,19	35.700,00
3. Τράπεζες λ/βραχ. υποχρεώσ.	624.976,19	777.833,03
4. Προκαταβολές Πελατών	287,56	287,56
5. Υποχρ. από φόρους - τέλη	239.449,26	120.879,91
6. Ασφαλιστικοί Οργανισμοί	231.642,35	182.441,07
7. Μακροπρόθεσμες υποχρεώσεις πληρωτέες στην επόμενη χρήση	128.801,49	98.431,42
	1.576.128,31	1.510.184,01
Σύνολο Υποχρεώσεων (ΓΙ+ΓΙΙ)	1.794.522,64	1.831.885,02
Δ. ΜΕΤΑΒΑΤΙΚΟΙ ΛΟΓ. ΠΑΘΗΤΙΚΟΥ		
2. Εξοδα χρήσεως δουλευμένα	1.273,11	343,00
3. Λοιποί μεταβατικοί λογ/μοί	328.042,79	328.042,79
	329.315,90	328.385,79
Γεν. Σύν. Παθητικού (Α+Β+Γ+Δ)	2.882.224,55	3.064.775,76
ΛΟΓ/ΜΟΙ ΤΑΞΕΩΣ ΠΙΣΤΩΤΙΚΟΙ		
4. Λοιποί λογαριασμοί τάξεως	459.849,60	459.849,60

ΚΑΤΑΣΤΑΣΗ ΛΟΓΑΡΙΑΣΜΟΥ ΑΠΟΤΕΛΕΣΜΑΤΩΝ ΧΡΗΣΕΩΣ
31ης ΔΕΚΕΜΒΡΙΟΥ 2005 (1 ΙΑΝΟΥΑΡΙΟΥ - 31 ΔΕΚΕΜΒΡΙΟΥ 2005)

Ι. ΑΠΟΤΕΛΕΣΜΑΤΑ ΕΚΜΕΤΑΛΛΕΥΣΕΩΣ	Ποσά κλειομ. χρήσ. 2005	Ποσά προηγ. χρήσ. 2004
Κύκλος εργασιών (πωλήσεις)	721.626,37	1.059.724,58
Μείον: Κόστος πωλήσεων	724.732,74	842.034,92
Μικτά Αποτελ/τα κέρδη (ζημίες) Εκμεταλλεύσεως	-3.106,37	217.689,66
Πλέον: Αλλα έσοδα εκμεταλλεύσεως	0,00	0,00
Σύνολο	-3.106,37	217.689,66
Μείον: 1. Εξοδα διοικητικής λειτουργίας 11.052,07		18.404,39
3. Εξοδα λειτουργίας διαθέσεως 477,88	11.529,95	0,00 18.404,39
Μερικά αποτελ/τα κέρδη (ζημίες) Εκμεταλλεύσεως	-14.636,32	199.285,27
Μείον: 3. Χρεωστικοί τόκοι & συναφή έξοδα	68.690,76	83.875,24
Ολικά αποτελ/τα κέρδη (ζημίες) εκμεταλλεύσεως	-83.327,08	115.410,03
ΙΙ. Πλέον: Εκτακτα αποτελέσματα		
1. Εκτακτα και ανόργανα έσοδα 8.470,38		8.470,38
Μείον: 1. Εκτακτα και ανόργανα έξοδα 27.773,33		0,00
3. Εξοδα προηγουμένων χρήσεων 0,00	-19.302,95	1.848,04 6.622,34
Οργανικά & έκτακτα αποτελ/τα (ζημίες)	-102.630,03	122.032,37
Μείον: Σύνολο αποσβέσ. πάγιων στοιχείων 187.476,56		205.947,40
Μείον: Οι από αυτές ενσώμ. στο λειτ/κό κόστος 152.976,73	34.499,83	172.020,04 33.927,36
ΚΑΘΑΡΑ ΑΠΟΤΕΛΕΣΜΑΤΑ κέρδη (ζημίες) ΧΡΗΣΕΩΣ	-137.129,86	88.105,01

ΠΙΝΑΚΑΣ ΔΙΑΘΕΣΕΩΣ ΑΠΟΤΕΛΕΣΜΑΤΩΝ

	Ποσά κλειομ. χρήσ. 2005	Ποσά προηγ. χρήσ. 2004
Καθαρά αποτελ. κέρδη (ζημίες) χρήσεως	-137.129,86	88.105,01
Πλέον: Υπόλοιπο αποτελεσμάτων (ζημιών) προηγούμ. χρήσεων	-395.413,65	-483.518,66
Μείον: Διαφορές φορολογικού ελέγχου προηγουμένων χρήσεων	-518,70	0,00
Ζημίες εις νέο	-533.062,21	-395.413,65

ΣΗΜΕΙΩΣΕΙΣ:
1. Η τελευταία αναπροσαρμογή της αξίας των ακινήτων έγινε στη χρήση 2000 με βάση το Ν. 2065/92.

Ο Πρόεδρος Διοικητικού Συμβουλίου & Διευθ. Σύμβουλος
ΖΑΜΠΕΛΛΑΚΗΣ ΕΛΕΥΘΕΡΙΟΣ

Η Αντιπρόεδρος
ΖΑΜΠΕΛΛΑΚΗ ΧΡΙΣΤΙΝΑ

Ο Λογιστής
ΧΡΥΣΟΣΤΟΜΑΚΗΣ ΧΡ.
ΑΡ. ΑΔ. 0014773

Ηλεκτρονική Στοιχειοθεσία & Δημοσιεύσεις Ισολογισμών «Η ΔΡΑΣΙΣ», Τηλ. 63.790 - 64.393 - 64.200 κ. Μαριά



ΜΑΡΙΝΑ ΚΤΗΝΟΤΡΟΦΙΚΗ - ΓΕΩΡΓΙΚΗ - ΕΜΠΟΡΙΚΗ ΜΟΝΟΠΡΟΣΩΠΗ ΕΤΑΙΡΕΙΑ ΠΕΡΙΟΡΙΣΜΕΝΗΣ ΕΥΘΥΝΗΣ

ΙΣΟΛΟΓΙΣΜΟΣ 31ης ΔΕΚΕΜΒΡΙΟΥ 2005 - 1η ΕΤΑΙΡΙΚΗ ΧΡΗΣΗ (19 ΑΠΡΙΛΙΟΥ 2004 - 31 ΔΕΚΕΜΒΡΙΟΥ 2005)

ΕΝΕΡΓΗΤΙΚΟ	Ποσά κλειομένης χρήσεως 2005		
Β. ΕΞΟΔΑ ΕΓΚΑΤΑΣΤΑΣΕΩΣ	Αξία Κτήσ.	Αποσβέσ.	Αναπ. Αξία
1. Εξοδα Ιδρύσεως & Α' Εγκατ.	880,53	176,10	704,43
Γ. ΠΑΓΙΟ ΕΝΕΡΓΗΤΙΚΟ			
ΙΙ. Ενσώματες ακινητοποιήσεις:			
5. Μεταφορικά μέσα	5.000,00	1.125,00	3.875,00
6. Επιπλα και λοιπός εξοπλισμός	34.325,89	5.228,68	29.097,21
Σύνολο Ακινητοποιήσεων (ΓΙΙ)	39.325,89	6.353,68	32.972,21
ΙΙΙ. Συμμετ. & άλλες μακροπρόθ. χρηματοοικονομικές απαιτήσεις:			
7. Λοιπές μακροπρόθεσμες απαιτήσεις			300,00
Σύνολο Παγίου Ενεργητικού (ΓΙΙ+ΓΙΙΙ)			33.272,21
Δ. ΚΥΚΛΟΦΟΡΟΥΝ ΕΝΕΡΓΗΤΙΚΟ			
Ι. Αποθέματα:			
1. Εμπορεύματα			117.602,59
ΙΙ. Απαιτήσεις:			
1. Πελάτες			5.832,23
11. Χρεώστες Διάφοροι			15.119,52
IV. Διαθέσιμα			
1. Ταμείο			85.483,82
Σύνολο Κυκλοφ. Ενεργητ. (ΔΙ+ΔΙΙ+ΔΙV)			224.038,16
Γενικό Σύνολο Ενεργητικού (Β+Γ+Δ)			258.014,80

ΠΑΘΗΤΙΚΟ	Ποσά κλειομ. χρήσ. 2005
Α. ΙΔΙΑ ΚΕΦΑΛΑΙΑ	
Ι. Κεφάλαιο Εταιρικό	
1. Καταβεβλημένο	21.000,00
V. Αποτελέσματα εις νέο:	
Υπόλοιπο ζημιών χρήσεως εις νέο	-1.200,48
Σύνολο ιδίων κεφαλαίων	19.799,52
Γ. ΥΠΟΧΡΕΩΣΕΙΣ	
ΙΙ. Βραχυπρόθεσμες Υποχρεώσεις:	
1. Προμηθευτές	225.860,51
5. Υποχρεώσεις από φόρους - τέλη	1.040,79
11. Πιστωτές Διάφοροι	11.313,98
Σύνολο Υποχρεώσεων (ΓΙΙ)	238.215,28
Γενικό Σύνολο Παθητικού (Α+Γ)	258.014,80

ΚΑΤΑΣΤΑΣΗ ΛΟΓΑΡΙΑΣΜΟΥ ΑΠΟΤΕΛΕΣΜΑΤΩΝ ΧΡΗΣΕΩΣ
31ης ΔΕΚΕΜΒΡΙΟΥ 2005 (19 ΑΠΡΙΛΙΟΥ 2004 - 31 ΔΕΚΕΜΒΡΙΟΥ 2005)

		Ποσά κλειομ. χρήσ. 2005
Ι. ΑΠΟΤΕΛΕΣΜΑΤΑ ΕΚΜΕΤΑΛΛΕΥΣΕΩΣ		
Κύκλος εργασιών (πωλήσεις)		260.199,00
Μείον: Κόστος πωλήσεων		214.287,99
Μικτά Αποτελέσματα (κέρδη) Εκμεταλλεύσεως		45.911,01
Μείον: 1. Εξοδα διοικητικής λειτουργίας	2.638,24	
3. Εξοδα λειτουργίας διαθέσεως	44.473,25	47.111,49
Μερικά αποτελέσματα (ζημιές) Εκμεταλλεύσεως		-1.200,48
Μείον: Σύνολο αποσβέσεων πάγιων στοιχείων	6.529,78	
Μείον: Οι από αυτές ενσώμ. στο λειτ/κό κόστος	6.529,78	0,00
ΚΑΘΑΡΑ ΑΠΟΤΕΛΕΣΜΑΤΑ (ζημιές) ΧΡΗΣΕΩΣ		-1.200,48

ΠΙΝΑΚΑΣ ΔΙΑΘΕΣΕΩΣ ΑΠΟΤΕΛΕΣΜΑΤΩΝ

	Ποσά κλειομ. χρήσ. 2005
Καθαρά αποτελ. (ζημιές) χρήσεως	-1.200,48
Ζημίες εις νέο	-1.200,48

Ο Διαχειριστής
ΦΟΥΛΑ ΑΘΑΝΑΣΑΚΗ

Ο Προϊστάμενος του Λογιστηρίου
ΓΕΩΡΓΙΟΣ ΝΙΚ. ΜΑΝΙΟΣ
ΑΔΤ: Μ.937625

Ηλεκτρονική Στοιχειοθεσία & Δημοσιεύσεις Ισολογισμών «Η ΔΡΑΣΙΣ», Τηλ. 63.790 - 64.393 - 64.200 κ. Μαριά

ΠΑΠΑΦΙΛΙΠΠΟΥ ΕΙΣΑΓΩΓΕΣ - ΕΞΑΓΩΓΕΣ Ε.Π.Ε.

ΙΣΟΛΟΓΙΣΜΟΣ 31ης ΔΕΚΕΜΒΡΙΟΥ 2005 - 13η ΕΤΑΙΡΙΚΗ ΧΡΗΣΗ (1 ΙΑΝΟΥΑΡΙΟΥ - 31 ΔΕΚΕΜΒΡΙΟΥ 2005)

ΕΝΕΡΓΗΤΙΚΟ	Ποσά κλειομένης χρήσεως 2005		
Β. ΕΞΟΔΑ ΕΓΚΑΤΑΣΤΑΣΕΩΣ	Αξία Κτήσ.	Αποσβέσ.	Αναπ. Αξία
1. Εξοδα Ιδρύσεως & Α' Εγκατ.	1.376,90	1.376,87	0,03
4. Λοιπά έξοδα εγκαταστάσεως	43.406,62	43.406,34	0,28
	44.783,52	44.783,21	0,31
Γ. ΠΑΓΙΟ ΕΝΕΡΓΗΤΙΚΟ			
ΙΙ. Ενσώματες ακινητοποιήσεις:			
1. Γήπεδα - Οικόπεδα	73.437,77	0,00	73.437,77
3. Κτίρια και Τεχνικά Εργα	504.607,22	245.109,77	259.497,45
4. Μηχ/τα - Τεχνικές Εγκαταστ.	104.063,81	63.900,34	40.163,47
5. Μεταφορικά Μέσα	20.638,62	12.761,86	7.876,76
6. Επιπλα και λοιπός Εξοπλισμός	103.201,05	92.757,20	10.443,85
Σύνολο Ακινητοποιήσεων (ΓΙΙ)	805.948,47	414.529,17	391.419,30
ΙΙΙ. Συμμ/χές & άλλες μακροπρόθ. χρηματοοικονομικές απαιτήσεις:			
7. Λοιπές μακροπρόθεσμες απαιτήσεις			8.210,39
Σύνολο Παγίου Ενεργητικού (ΓΙΙ+ΓΙΙΙ)			399.629,69
Δ. ΚΥΚΛΟΦΟΡΟΥΝ ΕΝΕΡΓΗΤΙΚΟ			
Ι. Αποθέματα:			
1. Εμπορεύματα			176.017,90
5. Προκαταβολές για αγορές αποθεμάτων			33.159,32
			209.177,22
ΙΙ. Απαιτήσεις:			
1. Πελάτες			321.476,55
2. Γραμμάτια εισπρακτέα (Χαρτοφυλακίου)			24.598,74
3α. Επιταγές εισπρακτέες (Χαρτοφυλακίου)			99.347,84
3γ. Επιταγές σε ενέχυρο (στις Τράπεζες)			181.913,32
7. Απαιτήσεις κατά οργάνων διοικήσεως			300.000,00
11. Χρεώστες Διάφοροι			17.517,18
			944.853,63
ΙΙΙ. Χρεώγραφα			
3. Λοιπά Χρεόγραφα			115,50
IV. Διαθέσιμα			
1. Ταμείο			117.620,03
3. Καταθέσεις Οψεως και Προθεσμίας			14.643,48
			132.263,51
Σύνολο Κυκλοφ. Ενεργητ. (ΔΙ+ΔΙΙ+ΔΙΙΙ+ΔΙV)			1.286.409,86
Ε. ΜΕΤΑΒ. ΛΟΓ. ΕΝΕΡΓΗΤΙΚΟΥ			
1. Εξοδα επομένων χρήσεων			658,50
Γενικό Σύνολο Ενεργητικού (Β+Γ+Δ+Ε)			1.686.698,36

ΠΑΘΗΤΙΚΟ	Ποσά κλειομ. χρήσ. 2005
Α. ΙΔΙΑ ΚΕΦΑΛΑΙΑ	
Ι. Κεφάλαιο Εταιρικό	
1. Καταβλημένο	150.000,00
ΙΙΙ. Διαφορές αναπροσαρμογής:	
2. Διαφορές από αναπροα/γή αξίας λοιπών περιουσιακών στοιχείων	88.917,85
IV. Αποθεματικά κεφάλαια:	
1. Τακτικό αποθεματικό	28.261,57
V. Αποτελέσματα εις νέο:	
Υπόλοιπο κερδών χρήσ. εις νέο	76.869,40
Υπόλοιπο ζημιών χρήσ. εις νέο	-146.079,28
	-69.209,88
Σύνολο ιδίων κεφαλαίων	197.969,54
Γ. ΥΠΟΧΡΕΩΣΕΙΣ	
ΙΙ. Βραχυπρόθ. Υποχρεώσεις:	
1. Προμηθευτές	50.277,95
2α. Επιταγές πληρωτέες	38.190,77
3. Τράπεζες λ/βραχ. υποχρεώσ.	1.127.687,79
4. Προκαταβολές πελατών	251.030,14
5. Υποχρεώσεις από φόρους-τέλη	4.629,12
6. Ασφαλιστικοί Οργανισμοί	3.097,21
11. Πιστωτές Διάφοροι	11.432,88
Σύνολο Υποχρεώσεων (ΓΙΙ)	1.486.345,86
Δ. ΜΕΤΑΒΑΤΙΚΟΙ ΛΟΓ. ΠΑΘΗΤΙΚΟΥ	
2. Εξοδα χρήσεως δουλευμένα	2.382,96
	2.382,96
Γεν. Σύν. Παθητικού (Α+Γ+Δ)	1.686.698,36

ΚΑΤΑΣΤΑΣΗ ΛΟΓΑΡΙΑΣΜΟΥ ΑΠΟΤΕΛΕΣΜΑΤΩΝ ΧΡΗΣΕΩΣ
31ης ΔΕΚΕΜΒΡΙΟΥ 2005 (1 ΙΑΝΟΥΑΡΙΟΥ - 31 ΔΕΚΕΜΒΡΙΟΥ 2005)

			Ποσά κλειομ. χρήσ. 2005
Ι. ΑΠΟΤΕΛΕΣΜΑΤΑ ΕΚΜΕΤΑΛΛΕΥΣΕΩΣ			
Κύκλος εργασιών (πωλήσεις)			960.676,85
Μείον: Κόστος πωλήσεων			757.185,40
Μικτά Αποτελέσματα (κέρδη) Εκμεταλλεύσεως			203.491,45
Πλέον: Αλλα έσοδα εκμεταλλεύσεως			720,00
Σύνολο			204.211,45
Μείον: 1. Εξοδα διοικητικής λειτουργίας		106.888,93	
3. Εξοδα λειτουργίας διαθέσεως		160.333,40	267.222,33
Μερικά αποτελ/τα (ζημιές) Εκμεταλλεύσεως			-63.010,88
Πλέον: 1. Εσοδα συμμετοχών		45,92	
2. Εσοδα χρεογράφων		900,67	946,59
Μείον: 3. Χρεωστικοί τόκοι & συναφή έξοδα			-89.841,10
Ολικά αποτελ/τα (ζημιές) εκμεταλλεύσεως			-151.905,39
ΙΙ. Εκτακτα αποτελέσματα			
Πλέον: 1. Εκτακτα & ανόργανα έσοδα		9.009,15	
3. Εσοδα προβλ. προηγ. χρήσεων		3.625,70	
		12.634,85	
Μείον:1. Εκτακτα & ανόργανα έξοδα	862,96		
3. Εξοδα προηγ. χρήσεων	2.379,55	3.242,51	9.392,34
Οργανικά και έκτακτα αποτελ/τα (ζημιές)			-142.513,05
Μείον: Σύνολο αποσβέσεων πάγιων στοιχείων		50.585,15	
Μείον: Οι από αυτές ενσωμ. στο λειτ/κό κόστος		50.585,15	0,00
ΚΑΘΑΡΑ ΑΠΟΤΕΛΕΣΜΑΤΑ (ζημιές) ΧΡΗΣΕΩΣ προ φόρων			-142.513,05

ΠΙΝΑΚΑΣ ΔΙΑΘΕΣΕΩΣ ΑΠΟΤΕΛΕΣΜΑΤΩΝ

	Ποσά κλειομ. χρήσ. 2005
Καθαρά αποτελ. (ζημιές) χρήσεως	-142.513,05
Μείον: Υπόλοιπο αποτελεσμάτων (κερδών) προηγ. χρήσεων	76.869,40
Μείον: Διαφορές φορολογικού ελέγχου προηγ. χρήσεων	-3.566,23
Ζημιές εις νέο	-69.209,88

Οι Διαχειριστές
ΠΑΠΑΦΙΛΙΠΠΟΥ ΤΣΑΜΠΙΚΟΣ - ΠΑΠΑΦΙΛΙΠΠΟΥ ΛΟΡΝΑ - ΣΟΥΣΑΝ

Ο Λογιστής
ΚΥΡΙΑΚΟΣ Γ. ΚΑΤΣΙΔΩΝΗΣ

Ηλεκτρονική Στοιχειοθεσία & Δημοσιεύσεις Ισολογισμών «Η ΔΡΑΣΙΣ», Τηλ. 63.790 - 64.393 - 64.200 κ. Μαριά

ΑΙΝΙΓΜΑΤΙΚΗ ΜΟΝΟΠΡΟΣΩΠΗ ΕΤΑΙΡΕΙΑ ΠΕΡΙΟΡΙΣΜΕΝΗΣ ΕΥΘΥΝΗΣ

ΙΣΟΛΟΓΙΣΜΟΣ 31ης ΔΕΚΕΜΒΡΙΟΥ 2005 - 4η ΕΤΑΙΡΙΚΗ ΧΡΗΣΗ (1 ΙΑΝΟΥΑΡΙΟΥ - 31 ΔΕΚΕΜΒΡΙΟΥ 2005) (Ποσά σε Ευρώ)

ΕΝΕΡΓΗΤΙΚΟ	Ποσά κλειομένης χρήσεως 2005		
Β. ΕΞΟΔΑ ΕΓΚΑΤΑΣΤΑΣΕΩΣ	Αξία Κτήσ.	Αποσβέσ.	Αναπ. Αξία
1. Εξοδα Ιδρύσεως & Α' Εγκατ.	1.435,96	287,19	1.148,77
Γ. ΠΑΓΙΟ ΕΝΕΡΓΗΤΙΚΟ			
ΙΙ. Ενσώματες ακινητοποιήσεις:			
6. Επιπλα και λοιπός Εξοπλισμός	4.944,69	3.394,44	1.550,25
Σύνολο Ακινητοποιήσεων (ΓΙΙ)	4.944,69	3.394,44	1.550,25
Δ. ΚΥΚΛΟΦΟΡΟΥΝ ΕΝΕΡΓΗΤΙΚΟ			
Ι. Αποθέματα:			
1. Εμπορεύματα			73.602,75
ΙΙ. Απαιτήσεις:			
11. Χρεώστες Διάφοροι			4.030,88
IV. Διαθέσιμα			
1. Ταμείο			18.172,74
Σύνολο Κυκλοφ. Ενεργητ. (ΔΙ+ΔΙΙ+ΔΙV)			95.806,37
Γενικό Σύνολο Ενεργητικού (Β+Γ+Δ)			98.505,39

ΠΑΘΗΤΙΚΟ	Ποσά κλειομ. χρήσ. 2005
Α. ΙΔΙΑ ΚΕΦΑΛΑΙΑ	
Ι. Κεφάλαιο Εταιρικό	
1. Καταβεβλημένο	18.000,00
V. Αποτελέσματα εις νέο:	
Υπόλοιπο ζημιών χρήσεως εις νέο	-914,43
Υπόλοιπο ζημιών χρήσεως εις νέο	-2.950,55
Σύνολο ιδίων κεφαλαίων	14.135,02
Γ. ΥΠΟΧΡΕΩΣΕΙΣ	
ΙΙ. Βραχυπρόθεσμες Υποχρεώσεις:	
1. Προμηθευτές	47.666,98
5. Υποχρεώσεις από φόρους - τέλη	221,61
11. Πιστωτές Διάφοροι	36.098,54
Σύνολο Υποχρεώσεων (ΓΙΙ)	83.987,13
Δ. ΜΕΤΑΒΑΤΙΚΟΙ ΛΟΓ. ΠΑΘΗΤΙΚΟΥ	
2. Εξοδα χρήσεως δουλευμένα	383,24
Γενικό Σύνολο Παθητικού (Α+Γ+Δ)	98.505,39

ΚΑΤΑΣΤΑΣΗ ΛΟΓΑΡΙΑΣΜΟΥ ΑΠΟΤΕΛΕΣΜΑΤΩΝ ΧΡΗΣΕΩΣ
31ης ΔΕΚΕΜΒΡΙΟΥ 2005 (1 ΙΑΝΟΥΑΡΙΟΥ - 31 ΔΕΚΕΜΒΡΙΟΥ 2005)

			Ποσά κλειομ. χρήσ. 2005
Ι. ΑΠΟΤΕΛΕΣΜΑΤΑ ΕΚΜΕΤΑΛΛΕΥΣΕΩΣ			
Κύκλος εργασιών (πωλήσεις)			22.161,40
Μείον: Κόστος πωλήσεων			16.194,74
Μικτά Αποτελέσματα (κέρδη) Εκμεταλλεύσεως			5.966,66
Μείον: 1. Εξοδα διοικητικής λειτουργίας		846,37	
3. Εξοδα λειτουργίας διαθέσεως		6.034,72	6.881,09
Μερικά αποτελέσματα (ζημιές) Εκμεταλλεύσεως			-914,43
Μείον: Σύνολο αποσβέσεων πάγιων στοιχείων		813,20	
Μείον: Οι από αυτές ενσώμ. στο λειτ/κό κόστος		813,20	0,00
ΚΑΘΑΡΑ ΑΠΟΤΕΛΕΣΜΑΤΑ (ζημιές) ΧΡΗΣΕΩΣ			-914,43

ΠΙΝΑΚΑΣ ΔΙΑΘΕΣΕΩΣ ΑΠΟΤΕΛΕΣΜΑΤΩΝ

	Ποσά κλειομ. χρήσ. 2005
Καθαρά αποτελ. (ζημιές) χρήσεως	-914,43
Πλέον: Υπόλοιπο αποτελεσμάτων (ζημιών) προηγούμενων χρήσεων	-2.950,55
Ζημίες εις νέο	-3.864,98

Ο Διαχειριστής
DONOVAN CHRISTINE ANNE JOHN
ΔΙΑΒΑΤΗΡΙΟ: 037311519

Ο Προϊστάμενος του Λογιστηρίου
ΓΕΩΡΓΙΟΣ ΝΙΚ. ΜΑΝΙΟΣ
ΑΔΤ: Μ.937625

Ηλεκτρονική Στοιχειοθεσία & Δημοσιεύσεις Ισολογισμών «Η ΔΡΑΣΙΣ», Τηλ. 63.790 - 64.393 - 64.200 κ. Μαριά

Τουριστικές Επιχειρήσεις «ΑΦΡΟΔΙΤΗ» Α.Ε.

Μ.Α.Ε 12166/80/Β/86/129 ΙΣΟΛΟΓΙΣΜΟΣ 31ης ΔΕΚΕΜΒΡ. 2005 - ΕΤΑΙΡΙΚΗ ΧΡΗΣΗ (1 ΙΑΝΟΥΑΡ. - 31 ΔΕΚΕΜΒΡ. 2005)

ΕΝΕΡΓΗΤΙΚΟ	Ποσά κλειομ. χρήσ. 2005	Ποσά προηγ. χρήσ. 2004
Β. ΕΞΟΔΑ ΕΓΚΑΤΑΣΤΑΣΕΩΣ		
1. Εξοδα Ιδρύσεως και Α' Εγκατ.	21.829,60	20.597,16
Γ. ΠΑΓΙΟ ΕΝΕΡΓΗΤΙΚΟ		
ΙΙ. Ενσώματες ακινητοποιήσεις		
1. Γήπεδα - Οικόπεδα	105.832,69	105.832,69
Σύνολο Παγίου Ενεργητικού (ΓΙΙ)	105.832,69	105.832,69
Δ. ΚΥΚΛΟΦΟΡΟΥΝ ΕΝΕΡΓΗΤΙΚΟ		
ΙΙ. Απαιτήσεις		
11. Χρεώστες διάφοροι	132.329,33	132.329,33
IV. Διαθέσιμα		
1. Ταμείο	13.677,28	14.511,67
Σύνολο Κυκλοφ. Ενεργητικού (ΔΙΙ+ΔΙV)	146.006,61	146.841,00
Γενικό Σύν. Ενεργητικού (Β+Γ+Δ)	273.668,90	273.270,85

ΠΑΘΗΤΙΚΟ	Ποσά κλειομ. χρήσ. 2005	Ποσά προηγ. χρήσ. 2004
Α. ΙΔΙΑ ΚΕΦΑΛΑΙΑ		
Ι. Κεφάλαιο Μετοχικό		
1. Καταβλημένο	118.124,72	118.124,72
IV. Αποθεματικά κεφάλαια		
3. Αποθ/κό Υπεραξ. εκ πωλ. αγροτεμ	153.047,98	153.047,98
Σύν. ιδίων κεφαλαίων (ΑΙ+ΑΙV)	271.172,70	271.172,70
Γ. ΥΠΟΧΡΕΩΣΕΙΣ		
ΙΙ. Βραχυπρόθ. υποχρεώσεις		
1. Προμηθευτές	732,32	334,27
5. Υποχρεώσεις από φόρους-τέλη	1.763,88	1.763,88
Σύνολο υποχρεώσεων (ΓΙΙ)	2.496,20	2.098,15
Γενικό Σύνολο Παθητικού (Α+Γ)	273.668,90	273.270,85

ΣΗΜ: Η εταιρεία δεν έχει λογαρ. Αποτελεσμάτων χρήσεως διότι βρίσκεται στό στάδιο ιδρύσεως και οργανώσεως.

Ρόδος 30/04/2006

Ο Πρόεδρος του Δ.Σ. & Διευθ. Σύμβουλος
ΝΙΚΟΛΑΟΣ Ε. ΜΑΛΤΕΖΟΣ
Α.Δ.Τ. Σ 389708

Το Μέλος
ΔΗΜΗΤΡΙΟΣ ΓΙΑΝΝΑΚΟΠΟΥΛΟΣ
Α.Δ.Τ. Θ 556467

Ο Προϊστάμενος Λογιστηρίου
ΠΑΝΑΓΙΩΤΗΣ Ε. ΝΤΑΒΕΛΗΣ
Αρ. Αδείας Α' τάξης 0021119

Ηλεκτρονική Στοιχειοθεσία & Δημοσιεύσεις Ισολογισμών «Η ΔΡΑΣΙΣ», Τηλ. 63.790 - 64.393 - 64.200 κ. Μαριά

ΠΕΛΟΨ ΕΛΛΑΣ ΜΟΝΟΠΡΟΣΩΠΗ Ε.Π.Ε.

ΙΣΟΛΟΓΙΣΜΟΣ 31ης ΔΕΚΕΜΒΡΙΟΥ 2005 - 1η ΕΤΑΙΡΙΚΗ ΧΡΗΣΗ (22 ΙΟΥΝΙΟΥ 2004 - 31 ΔΕΚΕΜΒΡΙΟΥ 2005)

ΕΝΕΡΓΗΤΙΚΟ	Ποσά κλειομένης χρήσεως 2005		
Β. ΕΞΟΔΑ ΕΓΚΑΤΑΣΤΑΣΕΩΣ	Αξία Κτήσ.	Αποσβέσ.	Αναπ. Αξία
1. Εξοδα Ιδρύσεως & Α' Εγκατ.	620,93	0,00	620,93
Γ. ΠΑΓΙΟ ΕΝΕΡΓΗΤΙΚΟ			
Ι. Ασώματες ακινητοποιήσεις:			
2. Παραχ. και δικαιώμ. βιομ. ιδιοκ.	38.000,00	0,00	38.000,00
ΙΙ. Ενσώματες ακινητοποιήσεις:			
3. Κτίρια και τεχνικά έργα	55.886,69	0,00	55.886,69
5. Μεταφορικά Μέσα	7.283,90	0,00	7.283,90
6. Επιπλα και λοιπός Εξοπλισμός	177.204,25	0,00	177.204,25
	240.374,84	0,00	240.374,84
Σύνολο Ακινητοποιήσεων (ΓΙ+ΓΙΙ)	278.374,84	0,00	278.374,84
ΙΙΙ. Συμμετ. & άλλες μακροπρόθ. χρηματοοικονομικές απαιτήσεις:			
7. Λοιπές μακροπρόθεσμες απαιτήσεις			4.947,70
Σύνολο Παγίου Ενεργητικού (ΓΙΙ+ΓΙΙΙ)			283.322,54
Δ. ΚΥΚΛΟΦΟΡΟΥΝ ΕΝΕΡΓΗΤΙΚΟ			
Ι. Αποθέματα:			
1. Εμπορεύματα			2.470,80
ΙΙ. Απαιτήσεις:			
11. Χρεώστες διάφοροι			27.373,83
IV. Διαθέσιμα			
1. Ταμείο			963,23
3. Καταθέσεις Οψεως και Προθεσμίας			704,47
			1.667,70
Σύνολο Κυκλοφ. Ενεργητ. (ΔΙ+ΔΙΙ+ΔΙV)			31.512,33
Γενικό Σύνολο Ενεργητικού (Β+Γ+Δ)			315.455,80

ΠΑΘΗΤΙΚΟ	Ποσά κλειομ. χρήσ. 2005
Α. ΙΔΙΑ ΚΕΦΑΛΑΙΑ	
Ι. Κεφάλαιο Εταιρικό	
1. Καταβεβλημένο	18.000,00
V. Αποτελέσματα εις νέο:	
Υπόλοιπο ζημιών χρήσεως εις νέο	-194.039,97
VI. Ποσά προορισμένα για αύξηση κεφαλαίου:	
1. Καταθέσεις μετόχων	200.000,00
Σύνολο ιδίων κεφαλαίων	23.960,03
Γ. ΥΠΟΧΡΕΩΣΕΙΣ	
ΙΙ. Βραχυπρόθεσμες Υποχρεώσεις:	
1. Προμηθευτές	76.333,57
2α. Επιταγές πληρωτέες	22.220,06
3. Τράπεζες λ/βραχυπρ. υποχρεώσ.	75.162,14
5. Υποχρεώσεις από φόρους-τέλη	1.669,52
6. Ασφαλιστικοί Οργανισμοί	57.833,18
11. Πιστωτές διάφοροι	58.277,30
Σύνολο Υποχρεώσεων (ΓΙΙ)	291.495,77
Γενικό Σύνολο Παθητικού (Α+Γ)	315.455,80

ΚΑΤΑΣΤΑΣΗ ΛΟΓΑΡΙΑΣΜΟΥ ΑΠΟΤΕΛΕΣΜΑΤΩΝ ΧΡΗΣΕΩΣ
31ης ΔΕΚΕΜΒΡΙΟΥ 2005 (22 ΙΟΥΝΙΟΥ 2004 - 31 ΔΕΚΕΜΒΡΙΟΥ 2005)

			Ποσά κλειομ. χρήσ. 2005
Ι. ΑΠΟΤΕΛΕΣΜΑΤΑ ΕΚΜΕΤΑΛΛΕΥΣΕΩΣ			
Κύκλος εργασιών (πωλήσεις)			212.306,32
Μείον: Κόστος πωλήσεων			358.667,52
Μικτά Αποτελέσματα (ζημιές) Εκμεταλλεύσεως			-146.361,20
Μείον: 1. Εξοδα διοικητικής λειτουργίας		19.546,26	
3. Εξοδα λειτουργίας διαθέσεως		16.247,39	35.793,65
Μερικά αποτελ/τα (ζημιές) Εκμεταλλεύσεως			-182.154,85
Μείον: 3. Χρεωστικοί τόκοι και συναφή έξοδα			11.858,61
Ολικά αποτελέσματα (ζημιές) εκμεταλλεύσεως			-194.013,46
ΙΙ. Εκτακτα αποτελέσματα			
Μείον: 1. Εκτακτα και ανόργανα έξοδα			26,51
Οργανικά και έκτακτα αποτελέσματα (ζημιές)			-194.039,97
Μείον: Σύνολο αποσβέσεων πάγιων στοιχείων		0,00	
Μείον: Οι από αυτές ενσωμ. στο λειτ. κόστος		0,00	0,00
ΚΑΘΑΡΑ ΑΠΟΤΕΛΕΣΜΑΤΑ (ζημιές) ΧΡΗΣΕΩΣ			-194.039,97

ΠΙΝΑΚΑΣ ΔΙΑΘΕΣΕΩΣ ΑΠΟΤΕΛΕΣΜΑΤΩΝ

	Ποσά κλειομ. χρήσ. 2005
Καθαρά αποτελ. (ζημιές) χρήσεως	-194.039,97
Ζημιές εις νέο	-194.039,97

Ο Διαχειριστής
Γ. ΧΡΙΣΤΟΠΟΥΛΟΣ

Ο Λογιστής
ΚΩΝ/ΝΟΣ ΛΑΜΠΟΣ

Ηλεκτρονική Στοιχειοθεσία & Δημοσιεύσεις Ισολογισμών «Η ΔΡΑΣΙΣ», Τηλ. 63.790 - 64.393 - 64.200 κ. Μαριά

FARMLAND A.E.

ΑΓΡΟΤΙΚΑΙ - ΕΜΠΟΡΙΚΑΙ ΚΑΙ ΤΟΥΡΙΣΤΙΚΑΙ ΕΠΙΧΕΙΡΗΣΕΙΣ Α.Ε.

Μ.Α.Ε: 12336/80/Β/86/299 ΙΣΟΛΟΓΙΣΜΟΣ 31ης ΔΕΚΕΜΒΡ. 2005 - ΕΤΑΙΡΙΚΗ ΧΡΗΣΗ (1 ΙΑΝΟΥΑΡ. - 31 ΔΕΚΕΜΒΡ. 2005)

ΕΝΕΡΓΗΤΙΚΟ	Ποσά κλειομ. χρήσ. 2005	Ποσά προηγ. χρήσ. 2004
Β. ΕΞΟΔΑ ΕΓΚΑΤΑΣΤΑΣΕΩΣ		
1. Εξοδα Ιδρύσεως & Α' Εγκατ.	46.368,31	46.368,31
Γ. ΠΑΓΙΟ ΕΝΕΡΓΗΤΙΚΟ		
ΙΙ. Ενσώματες ακινητοποιήσεις:		
1. Γήπεδα - Οικόπεδα	46.955,25	46.955,25
3. Κτίρια και Τεχνικά Εργα	296.061,65	296.061,65
	343.016,90	343.016,90
Δ. ΚΥΚΛΟΦΟΡΟΥΝ ΕΝΕΡΓΗΤΙΚΟ		
ΙΙ. Απαιτήσεις:		
1. Προκαταβολαί - Εργολάβοι	478.356,57	478.356,57
11. Χρεώστες Διάφ.-Ελλ. Δημόσιο	38.488,02	38.488,02
IV. Διαθέσιμα		
1. Ταμείο	32.875,13	32.875,13
Γενικό Σύν. Ενεργητικού (Β+Γ+Δ)	939.104,92	939.104,92

ΠΑΘΗΤΙΚΟ	Ποσά κλειομ. χρήσ. 2005	Ποσά προηγ. χρήσ. 2004
Α. ΙΔΙΑ ΚΕΦΑΛΑΙΑ		
Ι. Κεφάλαιο Μετοχικό		
1. Καταβεβλημένο	939.104,92	939.104,92
Γεν. Σύν. Παθητικού (Α)	939.104,92	939.104,92

Η Πρόεδρος του Δ.Σ.
ΑΝΤΩΝΙΑ ΓΕΡΟΝΙΚΟΛΑ
ΑΔΤ: Θ 547593

Ο επί του Λογιστηρίου
ΝΙΚΗΤΑΣ Γ. ΜΑΧΛΗΣ
Φοροτέχνης Λογιστής
Γενικός Σύμβουλος Επιχειρήσεων
ΑΡ. ΑΔΕΙΑΣ 0024281 Α' ΤΑΞΗΣ

Ηλεκτρονική Στοιχειοθεσία & Δημοσιεύσεις Ισολογισμών «Η ΔΡΑΣΙΣ», Τηλ. 63.790 - 64.393 - 64.200 κ. Μαριά

ΓΕΝΙΚΗ ΤΟΥΡΙΣΤΙΚΗ Α.Ε.

Μ.Α.Ε 12209/80/Β/86/172 ΙΣΟΛΟΓΙΣΜΟΣ 31ης ΔΕΚΕΜΒΡ. 2005 - ΕΤΑΙΡΙΚΗ ΧΡΗΣΗ (1 ΙΑΝΟΥΑΡ. - 31 ΔΕΚΕΜΒΡ. 2005)

ΕΝΕΡΓΗΤΙΚΟ	Ποσά κλειομ. χρήσ. 2005	Ποσά προηγ. χρήσ. 2004
Β. ΕΞΟΔΑ ΕΓΚΑΤΑΣΤΑΣΕΩΣ		
1. Εξοδα Ιδρύσεως και Α' Εγκατ.	18.950,73	17.386,63
4. Λοιπά έξοδα εγκαταστάσεως	2.126,27	2.126,27
	21.077,00	19.512,90
Γ. ΠΑΓΙΟ ΕΝΕΡΓΗΤΙΚΟ		
ΙΙ. Ενσώματες ακινητοποιήσεις		
1. Γήπεδα - Οικόπεδα	59.335,87	59.335,87
7. Ακινητ. υπό εκτέλ. & προκατ.	16.812,68	16.812,68
Σύνολο Παγίου Ενεργητικού (ΓΙΙ)	76.148,55	76.148,55
Δ. ΚΥΚΛΟΦ. ΕΝΕΡΓΗΤΙΚΟ		
ΙΙ. Απαιτήσεις		
11. Χρεώστες διάφοροι	286,73	286,73
IV. Διαθέσιμα		
1. Ταμείο	12.512,83	13.636,94
Σύνολο Κυκλοφ. Ενεργητ. (ΔΙΙ+ΔΙV)	12.799,56	13.923,67
Γενικό Σύν. Ενεργητικού (Β+Γ+Δ)	110.025,11	109.585,12

ΠΑΘΗΤΙΚΟ	Ποσά κλειομ. χρήσ. 2005	Ποσά προηγ. χρήσ. 2004
Α. ΙΔΙΑ ΚΕΦΑΛΑΙΑ		
Ι. Κεφάλαιο Μετοχικό		
1. Καταβλημένο	108.143,37	108.143,37
IV. Αποθεματικά κεφάλαια:		
5. Αποθεματικό από μετατροπή μετοχ. κεφαλαίου σε ευρώ	173,58	173,58
Σύνολο ιδίων κεφαλαίων (ΑΙ+ΑΙV)	108.316,95	108.316,95
Γ. ΥΠΟΧΡΕΩΣΕΙΣ		
ΙΙ. Βραχυπρόθεσμες υποχρεώσεις		
1. Προμηθευτές	774,26	334,27
5. Υποχρεώσεις από φόρους-τέλη	933,90	933,90
Σύνολο υποχρεώσεων (ΓΙΙ)	1.708,16	1.268,17
Γενικό Σύνολο Παθητικού (Α+Γ)	110.025,11	109.585,12

Σημείωση: Η εταιφεία δέν έχει λογαρ. αποτελεσμάτων χρήσεως διότι ευρίσκεται στό στάδιο ιδρύσεως καί οργανώσεως.

Ρόδος 30/04/2006

Ο ΠΡΟΕΔΡΟΣ ΤΟΥ Δ.Σ
ΜΑΛΤΕΖΟΣ Ε. ΝΙΚΟΛΑΟΣ
Α.Δ.Τ. Σ 389708

Ο ΔΙΕΥΘΥΝΩΝ ΣΥΜΒΟΥΛΟΣ
ΓΙΑΝΝΑΚΟΠΟΥΛΟΣ Α. ΔΗΜΗΤΡΙΟΣ
Α.Δ.Τ. Θ 556467

Ο Προϊστάμενος Λογιστηρίου
ΠΑΝΑΓΙΩΤΗΣ Ε. ΝΤΑΒΕΛΗΣ
Αρ. Αδείας Α' τάξης 0021119

Ηλεκτρονική Στοιχειοθεσία & Δημοσιεύσεις Ισολογισμών «Η ΔΡΑΣΙΣ», Τηλ. 63.790 - 64.393 - 64.200 κ. Μαριά

ΚΑΛΥΨΩ ΘΑΛΑΣΣΙΕΣ ΚΑΛΛΙΕΡΓΕΙΕΣ ΡΟΔΟΥ Α.Ε.

Μ.Α.Ε. 40428/80/Β/98/14 ΙΣΟΛΟΓΙΣΜΟΣ 31ης ΔΕΚΕΜΒΡΙΟΥ 2005 - 8η ΕΤΑΙΡΙΚΗ ΧΡΗΣΗ (1 ΙΑΝΟΥΑΡΙΟΥ- 31 ΔΕΚΕΜΒΡΙΟΥ 2005)

ΕΝΕΡΓΗΤΙΚΟ	Ποσά κλειομένης χρήσεως 2005 Αξία Κτήσ.	Αποσβέσ.	Αναπ. Αξία	Ποσά προηγουμένης χρήσεως 2004 Αξία Κτήσ.	Αποσβέσ.	Αναπ. Αξία
Β. ΕΞΟΔΑ ΕΓΚΑΤΑΣΤΑΣΕΩΣ						
1. Εξοδα Ιδρύσεως & πρώτης Εγκατ.	1.381,84	1.381,80	0,04	1.381,84	1.381,80	0,04
4. Λοιπά έξοδα εγκαταστάσεως	23.432,58	23.432,51	0,07	23.432,58	23.432,47	0,11
	24.814,42	24.814,31	0,11	24.814,42	24.814,27	0,15
Γ. ΠΑΓΙΟ ΕΝΕΡΓΗΤΙΚΟ						
ΙΙ. Ενσώματες ακινητοποιήσεις						
3. Κτίρια και τεχνικά έργα	10.361,86	2.328,98	8.032,88	10.925,12	2.374,20	8.550,92
4. Μηχανήματα - Τεχνικές εγκαταστ. και λοιπός μηχαν. εξοπλισμός	727.853,69	697.286,23	30.567,46	80.970,32	6.937,66	74.032,66
5. Μεταφορικά μέσα	82.795,43	68.059,64	14.735,79	96.298,25	77.236,64	19.061,61
6. Επιπλα και λοιπός εξοπλισμός	3.567,58	3.008,14	559,44	3.407,84	2.643,12	764,72
Σύνολο ακινητοποιήσεων (ΓΙΙ)	824.578,56	770.682,99	53.895,57	191.601,53	89.191,62	102.409,91
ΙΙΙ. Συμμετ. & άλλες μακροπρόθ. χρηματοοικονομικές απαιτήσεις:						
7. Λοιπές μακροπρόθεσμες απαιτήσεις			55.398,56			110.835,10
Σύνολο Παγίου Ενεργητικού (ΓΙΙ+ΓΙΙΙ)			109.294,13			213.245,01
Δ. ΚΥΚΛΟΦΟΡΟΥΝ ΕΝΕΡΓΗΤΙΚΟ						
Ι. Αποθέματα						
3. Παραγωγή σε εξέλιξη			319.759,07			754.480,00
4. Πρώτες και βοηθητικές ύλες - Αναλώσιμα υλικά - Ανταλλακτ. και είδη συσκευασ.			0,00			6.102,00
5. Προκαταβολές για αγορές αποθεμάτων			100.118,13			156.599,65
			419.877,20			917.181,65
ΙΙ. Απαιτήσεις						
1. Πελάτες			919.304,72			241.598,52
3α. Επιταγές εισπρακτέες			0,00			807,09
5. Βραχυπρ. απαιτ. κατά συνδεδ. επιχ.			3.200,00			0,00
10. Επισφαλείς - Επίδικοι πελάτες και χρεώστες			11.674,10			11.674,10
11. Χρεώστες διάφοροι			168.581,26			145.895,15
			1.102.760,08			399.974,86
IV. Διαθέσιμα						
1. Ταμείο			67.265,16			0,00
3. Καταθέσεις Οψεως και Προθεσμίας			4.675,99			11.838,15
			71.941,15			11.838,15
Σύνολο Κυκλοφ. Ενεργητ. (ΔΙ+ΔΙΙ+ΔΙV)			1.594.578,43			1.328.994,66
Ε. ΜΕΤΑΒΑΤΙΚΟΙ ΛΟΓΑΡ. ΕΝΕΡΓΗΤΙΚΟΥ						
1. Εξοδα επόμενων χρήσεων			1.111,91			3.150,25
Γενικό Σύνολο Ενεργητικού (Β+Γ+Δ+Ε)			1.704.984,58			1.545.390,07
ΛΟΓΑΡΙΑΣΜΟΙ ΤΑΞΕΩΣ ΧΡΕΩΣΤΙΚΟΙ						
1. Χρεωστικοί λογ/μοί εγγυήσεων & εμπράγματων ασφαλειών			4.563,46			4.563,46

ΠΑΘΗΤΙΚΟ	Ποσά κλειομ. χρήσ. 2005	Ποσά προηγ. χρήσ. 2004
Α. ΙΔΙΑ ΚΕΦΑΛΑΙΑ		
Ι. Κεφάλαιο μετοχικό		
1. Καταβλημένο	1.364.636,83	1.364.636,83
ΙΙΙ. Διαφορές αναπροσαρμογής - Επιχορηγήσεις επενδύσεων		
1. Διαφορές από αναπροσαρμογή αξίας συμμετοχών και χρεωγράφων	110,17	110,17
3. Επιχορηγήσεις επενδύσεων παγίου ενεργητικού	115.556,44	115.556,44
	115.666,61	115.666,61
IV. Αποθεματικά κεφάλαια:		
1. Τακτικό αποθεματικό	1.743,21	1.743,21
5. Αφορολόγητα αποθεματικά ειδικών διατάξεων νόμων	4,79	4,79
	1.748,00	1.748,00
V. Αποτελέσματα εις νέο		
Υπόλοιπο ζημιών χρήσεως εις νέο	-2.154.981,14	-2.156.801,78
VI. Ποσά προορισμένα για αύξηση κεφαλαίου:		
1. Προσωρ. αποτελέσματα άρθρου 44 του Ν. 1892/90 με βάση την απόφαση Ν. 42/2005 του Εφετείου Δωδ/σου	1.177.047,45	0,00
Σύνολο ιδίων κεφαλαίων (ΑΙ+ΑΙΙΙ+ΑΙV+ΑV)	504.117,75	-674.750,34
Γ. ΥΠΟΧΡΕΩΣΕΙΣ		
ΙΙ. Βραχυπρόθεσμες υποχρεώσεις		
1. Προμηθευτές	448.819,19	734.200,44
2α. Επιταγές πληρωτέες	58.103,57	637.754,53
3. Τράπεζες λογ. βραχ. υποχρεώσ.	129.093,75	140.343,78
4. Προκαταβολές πελατών	618,61	143.816,92
5. Υποχρεώσεις από φόρους-τέλη	25.452,64	36.256,78
6. Ασφαλιστικοί οργανισμοί	95.712,33	90.849,15
8. Υποχρεώσεις προς συνδεδ. επιχειρήσ.	5.400,00	135.460,60
11. Πιστωτές διάφοροι	218.281,11	299.858,21
12. Υποχρεώσεις με βάση το άρθρο 44 του Ν. 1892/90 της απόφασης Ν. 42/2005 του Εφετείου Δωδ/σου	219.385,63	0,00
Σύνολο υποχρεώσεων (ΓΙΙ)	1.200.866,83	2.218.540,41
Δ. ΜΕΤΑΒΑΤΙΚΟΙ ΛΟΓ. ΠΑΘΗΤΙΚΟΥ		
2. Εξοδα χρήσεως δουλευμένα	0,00	1.600,00
Γενικό Σύνολο Παθητικού (Α+Γ+Δ)	1.704.984,58	1.545.390,07
ΛΟΓΑΡΙΑΣΜΟΙ ΤΑΞΕΩΣ ΠΙΣΤΩΤΙΚΟΙ		
1. Πιστωτικοί λογ/μοί εγγυήσεων & εμπράγματων ασφαλειών	4.563,46	4.563,46

ΚΑΤΑΣΤΑΣΗ ΛΟΓΑΡΙΑΣΜΟΥ ΑΠΟΤΕΛΕΣΜΑΤΩΝ ΧΡΗΣΕΩΣ
31ης ΔΕΚΕΜΒΡΙΟΥ 2005 (1 ΙΑΝΟΥΑΡΙΟΥ - 31 ΔΕΚΕΜΒΡΙΟΥ 2005)

			Ποσά κλειομ. χρήσ. 2005			Ποσά προηγ. χρήσ. 2004
Ι. ΑΠΟΤΕΛΕΣΜΑΤΑ ΕΚΜΕΤΑΛΛΕΥΣΕΩΣ						
Κύκλος εργασιών (πωλήσεις)			1.348.653,71			1.283.968,41
Μείον: Κόστος πωλήσεων			1.149.762,16			1.265.266,09
Μικτά Αποτελέσματα (κέρδη) εκμεταλλεύσεως			198.891,55			18.702,32
Πλέον: Αλλα έσοδα εκμεταλλεύσεως			3.867,66			2.165,32
Σύνολο			202.759,21			20.867,64
Μείον: 1. Εξοδα διοικητικής λειτουργίας		163.142,10			183.586,54	
3. Εξοδα λειτουργίας διαθέσεως		40.740,17	203.882,27		40.273,57	223.860,11
Μερικά αποτελ. (ζημίες) εκμεταλλεύσεως			-1.123,06			-202.992,47
Μείον: 3. Χρεωστικοί τόκοι και συναφή έξοδα			10.190,95			14.692,11
Ολικά αποτελέσματα (ζημίες) εκμεταλλεύσεως			-11.314,01			-217.684,58
ΙΙ. Πλέον: Εκτακτα αποτελέσματα						
1. Εκτακτα και ανόργανα έσοδα	14.993,05			0,00		
2. Εκτακτα κέρδη	1.121,75			0,00		
3. Εσοδα προηγ. χρήσεων	40,27	16.155,07		21.986,75	21.986,75	
Μείον: 1. Εκτακτα και ανόργανα έξοδα	3.020,42			18.203,36		
3. Εξοδα προηγ. χρήσεων	0,00	3.020,42	13.134,65	5.602,97	23.806,33	-1.819,58
Οργανικά & έκτακτα αποτελ. (κέρδη)			1.820,64			-219.504,16
Μείον: Σύνολο αποσβέσεων πάγιων στοιχείων		50.135,87			111.345,57	
Μείον: Οι από αυτές ενσωμ. στο λειτ. κόστος		50.135,87	0,00		111.345,57	0,00
ΚΑΘΑΡΑ ΑΠΟΤΕΛ. (κέρδη) ΧΡΗΣΕΩΣ ΠΡΟ ΦΟΡΩΝ			1.820,64			-219.504,16

ΠΙΝΑΚΑΣ ΔΙΑΘΕΣΕΩΣ ΑΠΟΤΕΛΕΣΜΑΤΩΝ

	Ποσά κλειομ. χρήσ. 2005	Ποσά προηγ. χρήσ. 2004
Καθαρά αποτελ. (κέρδη) χρήσεως	1.820,64	-219.504,16
Μείον: Υπόλοιπο αποτελεσμάτων (ζημιών) προηγούμενων χρήσεων	-2.156.801,78	-1.937.297,62
Ζημίες εις νέο	-2.154.981,14	-2.156.801,78

Ρόδος, 30 Απριλίου 2006

Ο Πρόεδρος του Δ.Σ. και Διευθ. Σύμβουλος
ΧΑΤΖΗΝΙΚΟΛΑΟΥ ΣΑΒΒΑΣ
ΔΑΤ Σ 824830

Ο Λογιστής
ΚΑΡΑΓΙΑΝΝΗΣ ΠΑΝΑΓΙΩΤΗΣ
ΑΡ. ΑΔΕΙΑΣ 05131

Ηλεκτρονική Στοιχειοθεσία & Δημοσιεύσεις Ισολογισμών «Η ΔΡΑΣΙΣ», Τηλ. 63.790 - 64.393 - 64.200 κ. Μαριά

Α.Ε. "ΕΛΑΦΟΣ" ΑΔΕΛΦΟΙ ΧΑΤΖΗΜΙΧΑΛΗ ΑΕΞΤΝΕ

Μ.Α.Ε. 31441/80/Β/94/12

ΙΣΟΛΟΓΙΣΜΟΣ 31ης ΔΕΚΕΜΒΡΙΟΥ 2005 - 11η ΕΤΑΙΡΙΚΗ ΧΡΗΣΗ (1 ΙΑΝΟΥΑΡΙΟΥ - 31 ΔΕΚΕΜΒΡΙΟΥ 2005)

ΕΝΕΡΓΗΤΙΚΟ

Β. ΕΞΟΔΑ ΕΓΚΑΤΑΣΤΑΣΕΩΣ	Ποσά κλειομένης χρήσεως 2005 Αξία Κτήσ.	Αποσβέσ.	Αναπ. Αξία	Ποσά προηγούμ. χρήσεως 2004 Αξία Κτήσ.	Αποσβέσ.	Αναπ. Αξία
1. Εξοδα ιδρύσ. και Α' εγκαταστ.	3.500,09	878,30	2.621,79	3.500,09	878,30	2.621,79
Γ. ΠΑΓΙΟ ΕΝΕΡΓΗΤΙΚΟ						
ΙΙ. Ενσώματες ακινητοποιήσεις:						
1. Γήπεδα - Οικόπεδα	490.782,55	180.000,00	310.782,55	490.782,55	180.000,00	310.782,55
3. Κτίρια και Τεχνικά Εργα	459.675,65	411.024,78	48.650,87	459.675,65	398.634,54	61.041,11
4. Μηχ/τα - Τεχνικές Εγκαταστ. και λοιπός μηχαν. εξοπλισμός	26.607,11	23.093,10	3.514,01	26.607,11	22.028,22	4.578,89
5. Μεταφορικά Μέσα	80.110,38	67.202,12	12.908,26	80.116,38	66.045,17	14.071,21
6. Επιπλα και λοιπός Εξοπλισμός	113.963,25	113.963,24	0,01	112.470,11	111.648,50	821,61
7. Ακιν/σεις υπό εκτέλ. & προκατ.	7.929,13	0,00	7.929,13	7.929,13	0,00	7.929,13
Σύνολο Ακινητοποιήσεων	1.179.068,07	795.283,24	383.784,83	1.177.580,93	778.356,43	399.224,50
ΙΙΙ. Συμμ/χές & άλλες μακροπρόθ. χρηματοοικονομικές απαιτήσεις:						
7. Λοιπές Μακροπρόθεσμες Απαιτήσεις			4.971,91			3.731,91
Σύνολο Παγίου Ενεργητικού (ΓΙ+ΓΙΙ)			388.756,74			402.956,41
Δ. ΚΥΚΛΟΦΟΡΟΥΝ ΕΝΕΡΓΗΤΙΚΟ						
ΙΙ. Απαιτήσεις:						
1. Πελάτες			260.732,52			227.990,33
2α. Επιταγές εισπρακτέες			10.000,00			10.000,00
7. Απαιτήσεις κατά οργάνων διοικήσεως			146.735,14			146.735,14
11. Χρεώστες Διάφοροι			24,00			24,00
12. Λογαριασμοί διαχείρισης προκαταβολών και πιστώσεων			5.193,78			4.374,65
			422.685,44			389.124,12
ΙΙΙ. Χρεώγραφα						
3. Λοιπά Χρεώγραφα			7.043,29			7.043,29
IV. Διαθέσιμα						
1. Ταμείο			29.922,59			19.247,42
3. Καταθέσεις όψεως και προθεσμίας			763,93			1.382,43
			30.686,52			20.629,85
Σύνολο Κυκλοφ. Ενεργητικού			460.415,25			416.797,26
Γενικό Σύνολο Ενεργητικού (Β+Γ+Δ)			851.793,78			822.375,46
ΛΟΓΑΡΙΑΣΜΟΙ ΤΑΞΕΩΣ ΧΡΕΩΣΤΙΚΟΙ						
1. Αλλότρια περιουσιακά στοιχεία			52.136,22			43.285,17
4. Λοιποί λογαριασμοί τάξεως			405.420,91			405.420,91
			457.557,13			448.706,08

ΠΑΘΗΤΙΚΟ

	Ποσά κλειομ. χρήσ. 2005	Ποσά προηγ. χρήσ. 2004
Α. ΙΔΙΑ ΚΕΦΑΛΑΙΑ		
Ι. Κεφάλαιο Μετοχικό		
1. Καταβεβλημένο	584.180,00	444.180,00
ΙΙΙ. Διαφορές αναπροσαρμογής:		
2. Διαφορές από αναπροσ/γή αξίας λοιπών περιουσιακών στοιχείων	106.773,19	106.773,19
IV. Αποθεματικά κεφάλαια:		
1. Τακτικό αποθεματικό	7.008,16	7.008,16
V. Αποτελέσματα εις νέο:		
Υπόλοιπο ζημιών χρήσεως εις νέο	-99.217,65	-170.478,09
Υπόλοιπο ζημιών προηγ. χρήσεων	-764.588,39	-594.110,30
	-863.806,04	-764.588,39
Σύνολο ιδίων κεφαλ. (ΑΙ+ΑΙV+ΑV)	-165.844,69	-206.627,04
Γ. ΥΠΟΧΡΕΩΣΕΙΣ		
ΙΙ. Βραχυπρόθεσμες Υποχρεώσεις:		
1. Προμηθευτές	525.577,53	470.950,33
2α. Επιταγές πληρωτέες	38.188,44	40.995,11
3. Τράπεζες λογ. βραχ. υποχρεώσ.	374.273,43	371.722,36
5. Υποχρεώσεις από φόρους - τέλη	18.441,35	21.036,86
6. Ασφαλιστικοί Οργανισμοί	55.112,17	41.577,15
11. Πιστωτές Διάφοροι	4.578,18	72.504,02
Σύνολο Υποχρεώσεων (ΓΙΙ)	1.016.171,10	1.018.785,83
Δ. ΜΕΤΑΒΑΤΙΚΟΙ ΛΟΓ. ΠΑΘΗΤΙΚΟΥ		
2. Εξοδα χρήσεως δουλευμένα	1.467,37	10.216,67
Γενικό Σύνολο Παθητικού (Α+Γ+Δ)	851.793,78	822.375,46
ΛΟΓΑΡΙΑΣΜΟΙ ΤΑΞΕΩΣ ΠΙΣΤΩΤΙΚΟΙ		
1. Δικαιούχοι αλλ. περ. στοιχείων	52.136,22	43.285,17
4. Λοιποί λογαριασμοί τάξεως	405.420,91	405.420,91
	457.557,13	448.706,08

ΣΗΜΕΙΩΣΗ: Εγινε αναπροσαρμογή της αξίας των ακινήτων της εταιρείας σύμφωνα με το Ν. 2065/92 και Ν. 3296/04 την 31.12.2004.

ΚΑΤΑΣΤΑΣΗ ΛΟΓΑΡΙΑΣΜΟΥ ΑΠΟΤΕΛΕΣΜΑΤΩΝ ΧΡΗΣΕΩΣ
31ης ΔΕΚΕΜΒΡΙΟΥ 2005 (1 ΙΑΝΟΥΑΡΙΟΥ - 31 ΔΕΚΕΜΒΡΙΟΥ 2005)

		Ποσά κλειομ. χρήσ. 2005			Ποσά προηγ. χρήσ. 2004
Ι. ΑΠΟΤΕΛΕΣΜΑΤΑ ΕΚΜΕΤΑΛΛΕΥΣΕΩΣ					
Κύκλος εργασιών (πωλήσεις)		581.404,41			326.151,14
Μείον: Κόστος πωλήσεων		198.269,71			286.871,70
Μικτά Αποτελέσματα (κέρδη) Εκμεταλλεύσεως		383.134,70			39.279,44
Πλέον: Αλλα έσοδα εκμεταλλεύσεως		5.992,32			65.678,15
Σύνολο		389.127,02			104.957,59
Μείον: 1. Εξοδα διοικητικής λειτουργίας	36.004,28		25.523,76		
3. Εξοδα λειτουργίας διαθέσεως	444.070,28	480.074,56	198.419,73	223.943,49	
Μερικά αποτελέσματα (ζημιές) Εκμεταλλεύσεως		-90.947,54		-118.985,90	
Πλέον: 4. Πιστωτικοί τόκοι και συναφή έσοδα	0,00		314,88		
Μείον: 3. Χρεωστικοί τόκοι και συναφή έξοδα	4.936,56	-4.936,56	34.323,04	-34.008,16	
Ολικά αποτελέσματα (ζημιές) εκμεταλλεύσεως		-95.884,10		-152.994,06	
ΙΙ. Πλέον: Εκτακτα αποτελέσματα					
1. Εκτακτα και ανόργανα έσοδα	0,00		753,47		
	0,00		753,47		
Μείον: 1. Εκτακτα και ανόργανα έξοδα	3.333,55		6.049,37		
3. Εξοδα προηγ. χρήσεων	0,00	3.333,55	1.812,13	7.861,50	-7.108,03
Οργανικά & έκτακτα αποτελ/τα (ζημιές)		-99.217,65			-160.102,09
Μείον: Σύνολο αποσβέσεων πάγιων στοιχείων	16.932,81			49.203,97	
Μείον: Οι από αυτές ενσωματ. στο λειτουρ. κόστος	16.932,81	0,00		49.203,97	0,00
ΚΑΘΑΡΑ ΑΠΟΤΕΛ/ΤΑ (ζημιές) ΧΡΗΣΕΩΣ προ φόρων		-99.217,65			-160.102,09

ΠΙΝΑΚΑΣ ΔΙΑΘΕΣΕΩΣ ΑΠΟΤΕΛΕΣΜΑΤΩΝ

	Ποσά κλειομ. χρήσ. 2005	Ποσά προηγ. χρήσ. 2004
Καθαρά αποτελ. (ζημιές) χρήσεως	-99.217,65	-160.102,09
Πλέον: Υπόλοιπο αποτελεσμάτων (ζημιών) προηγουμένων χρήσεων	-764.588,39	-594.110,30
Πλέον: Διαφορές φορολογικού ελέγχου προηγ. χρήσεων	0,00	-10.376,00
Ζημιές εις νέο	-863.806,04	-764.588,39

Ο Πρόεδρος & Δ/νων Σύμβουλος
ΜΙΧΑΗΛ Β. ΧΑΤΖΗΜΙΧΑΛΗΣ
ΑΔΤ: Κ-381594

Ο Αντιπρόεδρος του Δ.Σ.
ΒΑΣΙΛΕΙΟΣ Μ. ΧΑΤΖΗΜΙΧΑΛΗΣ
ΑΔΤ: Ν-933828

Ο Προϊστάμενος Λογιστηρίου
ΓΕΩΡΓΙΟΣ ΝΙΚ. ΜΑΝΙΟΣ
ΑΔΤ: Μ-937625

Ηλεκτρονική Στοιχειοθεσία & Δημοσιεύσεις Ισολογισμών «Η ΔΡΑΣΙΣ», Τηλ. 63.790 - 64.393 - 64.200 κ. Μαριά

SUNDAY - Δ. ΛΙΑΜΗΣ ΞΕΝΟΔ. ΤΟΥΡΙΣΤ. ΕΠΙΧΕΙΡΗΣΕΙΣ Α.Ε.

ΙΣΟΛΟΓΙΣΜΟΣ 31ης ΔΕΚΕΜΒΡΙΟΥ 2005 - ΕΤΑΙΡΙΚΗ ΧΡΗΣΗ (1 ΙΑΝΟΥΑΡΙΟΥ - 31 ΔΕΚΕΜΒΡΙΟΥ 2005)

ΕΝΕΡΓΗΤΙΚΟ

Γ. ΠΑΓΙΟ ΕΝΕΡΓΗΤΙΚΟ	Ποσά κλειομένης χρήσεως 2005 Αξία Κτήσ.	Αποσβέσ.	Αναπ. Αξία	Ποσά προηγουμ. χρήσεως 2004 Αξία Κτήσ.	Αποσβέσ.	Αναπ. Αξία
ΙΙ. Ενσώματες ακινητοποιήσεις:						
1. Γήπεδα - Οικόπεδα	64.959,58	0,00	64.959,58	64.959,58	0,00	64.959,58
3. Κτίρια και τεχνικά έργα	362.331,91	288.864,91	73.467,00	361.003,66	259.922,64	101.081,02
4. Μηχ/τα - Τεχνικές εγκαταστ. και λοιπός μηχαν. εξοπλισμός	5.606,48	5.606,44	0,04	5.295,50	5.295,48	0,02
5. Μεταφορικά μέσα	14.661,08	10.112,25	4.548,83	14.661,08	8.306,10	6.354,98
6. Επιπλα και λοιπός εξοπλισμός	64.473,45	57.315,72	7.157,73	60.765,33	53.129,18	7.636,15
Σύνολο ακινητοποιήσεων (ΓΙ)	512.032,50	361.899,32	150.133,18	506.685,15	326.653,40	180.031,75
Δ. ΚΥΚΛΟΦΟΡΟΥΝ ΕΝΕΡΓΗΤΙΚΟ						
Ι. Αποθέματα:						
1. Εμπορεύματα			257,64			122,74
IV. Διαθέσιμα						
1. Ταμείο			143.541,39			115.883,02
Σύνολο κυκλοφ. Ενεργητ. (ΔΙ+ΔΙV)			143.799,03			116.005,76
Γενικό σύνολο Ενεργητικού (Γ+Δ)			293.932,21			296.037,51

ΠΑΘΗΤΙΚΟ

	Ποσά κλειομ. χρήσ. 2005	Ποσά προηγ. χρήσ. 2004
Α. ΙΔΙΑ ΚΕΦΑΛΑΙΑ		
Ι. Κεφάλαιο Μετοχικό		
1. Καταβεβλημένο	322.850,00	322.850,00
ΙΙΙ. Διαφορές αναπροσαρμογής:		
2. Διαφορές από αναπροσαρμογή αξίας λοιπών περιουσιακών στοιχείων	0,00	53.853,54
V. Αποτελέσματα εις νέο:		
Υπόλοιπο ζημιών χρήσεως εις νέο	-3.046,33	-14.682,00
Υπόλοιπο ζημιών προηγ. χρήσεων	-34.150,41	-73.321,95
Σύνολο ιδίων κεφαλαίων	285.653,26	288.699,59
Γ. ΥΠΟΧΡΕΩΣΕΙΣ		
ΙΙ. Βραχυπρόθεσμες υποχρεώσεις:		
1. Προμηθευτές	3.501,90	1.518,20
5. Υποχρεώσεις από φόρους - τέλη	895,98	1.313,51
6. Ασφαλιστικοί Οργανισμοί	822,04	1.361,30
11. Πιστωτές Διάφοροι	3.059,03	3.144,91
Σύνολο υποχρεώσεων (ΓΙΙ)	8.278,95	7.337,92
Γενικό σύνολο Παθητικού (Α+Γ)	293.932,21	296.037,51

ΚΑΤΑΣΤΑΣΗ ΛΟΓΑΡΙΑΣΜΟΥ ΑΠΟΤΕΛΕΣΜΑΤΩΝ ΧΡΗΣΕΩΣ
31ης ΔΕΚΕΜΒΡΙΟΥ 2005 (1 ΙΑΝΟΥΑΡΙΟΥ - 31 ΔΕΚΕΜΒΡΙΟΥ 2005)

		Ποσά κλειομ. χρήσ. 2005			Ποσά προηγ. χρήσ. 2004
Ι. ΑΠΟΤΕΛΕΣΜΑΤΑ ΕΚΜΕΤΑΛΛΕΥΣΕΩΣ					
Κύκλος εργασιών (πωλήσεις)		84.293,55			77.832,77
Μείον: Κόστος πωλήσεων		79.825,63			85.903,07
Μικτά Αποτελέσματα (κέρδη) εκμεταλλεύσεως		4.467,92			-8.070,30
Μείον: 1. Εξοδα διοικητικής λειτουργίας	6.247,22		5.421,89		
3. Εξοδα λειτουργίας διαθέσεως	694,14	6.941,36	602,43	6.024,32	
Μερικά αποτελ/τα (ζημίες) εκμεταλλεύσεως		-2.473,44		-14.094,62	
Μείον: 3. Χρεωστικοί τόκοι και συναφή έξοδα		0,00		1,20	
Ολικά αποτελέσματα (ζημίες) εκμεταλλεύσεως		-2.473,44		-14.095,82	
Μείον: 1. Εκτακτα και ανόργανα έξοδα		572,89		586,18	
Οργανικά & έκτακτα αποτελέσματα (ζημίες)		-3.046,33		-14.682,00	
Μείον: Σύνολο αποσβέσ. πάγιων στοιχείων	35.245,92		33.847,08		
Μείον: Οι από αυτές ενσωμ. στο λειτ/κό κόστος	35.245,92	0,00	33.847,08	0,00	
ΚΑΘΑΡΑ ΑΠΟΤΕΛ/ΤΑ (ζημίες) ΧΡΗΣΕΩΣ		-3.046,33		-14.682,00	

ΠΙΝΑΚΑΣ ΔΙΑΘΕΣΕΩΣ ΑΠΟΤΕΛΕΣΜΑΤΩΝ

	Ποσά κλειομ. χρήσ. 2005	Ποσά προηγ. χρήσ. 2004
Καθαρά αποτελ. (ζημίες) χρήσεως	-3.046,33	-14.682,00
Πλέον: Υπόλοιπο αποτελεσμάτων (ζημιών) προηγ. χρήσεων	-34.150,41	-73.321,95
Σύνολο	-37.196,74	-88.003,95
Διαφορά αναπροσαρμ. Ν. 2065/92	0,00	53.853,54
Ζημιές εις νέο	-37.196,74	-34.150,41

Η Πρόεδρος του Δ.Σ. & Διευθ. Σύμβουλος
ΚΑΜΟΥΤΣΗ - ΛΙΑΜΗ ΑΔΑΜΑΝΤΙΑ

Η Αντιπρόεδρος
ΓΕΩΡΓΙΟΥ ΑΙΚΑΤΕΡΙΝΗ

Ο Λογιστής
ΤΡΙΚΙΛΗΣ ΝΙΚΟΛΑΟΣ
ΑΡ. ΑΔΕΙΑΣ 5115

Ηλεκτρονική Στοιχειοθεσία & Δημοσιεύσεις Ισολογισμών «Η ΔΡΑΣΙΣ», Τηλ. 63.790 - 64.393 - 64.200 κ. Μαριά

ΚΑΛΛΙΟΠΗ ΝΙΚΟΛΑΪΔΟΥ Α.Ε.

ΙΣΟΛΟΓΙΣΜΟΣ 31ης ΔΕΚΕΜΒΡΙΟΥ 2005 - ΕΤΑΙΡΙΚΗ ΧΡΗΣΗ (1 ΙΑΝΟΥΑΡΙΟΥ - 31 ΔΕΚΕΜΒΡΙΟΥ 2005)

ΕΝΕΡΓΗΤΙΚΟ

	Ποσά κλειομένης χρήσεως 2005			Ποσά προηγουμ. χρήσεως 2004		
Β. ΕΞΟΔΑ ΕΓΚΑΤΑΣΤΑΣΕΩΣ	Αξία Κτήσ.	Αποσβέσ.	Αναπ. Αξία	Αξία Κτήσ.	Αποσβέσ.	Αναπ. Αξία
1. Εξοδα ιδρύσεως & Α' εγκατ.	2.347,76	2.347,76	0,00	2.347,76	2.347,76	0,00
Γ. ΠΑΓΙΟ ΕΝΕΡΓΗΤΙΚΟ						
ΙΙ. Ενσώματες ακινητοποιήσεις:						
1. Γήπεδα - Οικόπεδα	107.123,99	0,00	107.123,99	107.123,99	0,00	107.123,99
3. Κτίρια και τεχνικά έργα	487.153,63	351.743,62	135.410,01	487.153,63	332.185,67	154.967,96
4. Μηχ/τα - Τεχνικές εγκαταστ.	17.745,98	17.745,98	0,00	17.745,98	17.745,98	0,00
5. Μεταφορικά μέσα	6.500,00	2.491,66	4.008,34	6.500,00	1.191,66	5.308,34
6. Επιπλα και λοιπός εξοπλισμός	114.325,21	101.667,07	12.658,14	107.462,13	94.738,26	12.723,87
Σύνολο ακινητοποιήσεων (ΓΙΙ)	732.848,81	473.648,33	259.200,48	725.985,73	445.861,57	280.124,16
Δ. ΚΥΚΛΟΦΟΡΟΥΝ ΕΝΕΡΓΗΤΙΚΟ						
ΙΙ. Απαιτήσεις:						
1. Πελάτες			1.123,04			121.353,86
12. Λογαρ. διαχειρίσεως - Ελλ. Δημόσιο			0,00			1.454,11
			1.123,04			122.807,97
IV. Διαθέσιμα						
1. Ταμείο			244.996,05			120.434,35
Σύνολο κυκλοφ. Ενεργητ. (ΔΙΙ+ΔΙV)			246.119,09			243.242,32
Γενικό σύνολο Ενεργητικού (Β+Γ+Δ)			505.319,57			523.366,48

ΠΑΘΗΤΙΚΟ

	Ποσά κλειομ. χρήσ. 2005	Ποσά προηγ. χρήσ. 2004
Α. ΙΔΙΑ ΚΕΦΑΛΑΙΑ		
Ι. Κεφάλαιο Μετοχικό		
1. Καταβλημένο	472.825,82	472.825,82
IV. Αποθεματικά κεφάλαια:		
1. Τακτικό αποθεματικό	1.353,31	1.169,74
4. Εκτακτα αποθεματικά	1.265,95	1.265,95
V. Αποτελέσματα εις νέο:		
Υπόλοιπο κερδών χρήσεως εις νέο	6.519,85	3.031,93
Σύνολο ιδίων κεφαλαίων	481.964,93	478.293,44
Γ. ΥΠΟΧΡΕΩΣΕΙΣ		
Ι. Μακροπρόθεσμες υποχρεώσεις:		
2. Δάνεια τραπεζών	16.157,74	21.000,00
ΙΙ. Βραχυπρόθεσμες Υποχρεώσεις:		
1. Προμηθευτές	0,00	1.819,80
3. Τράπεζες λ/βραχυπρ. υποχρεώσεων	794,75	794,75
5. Υποχρεώσεις από φόρους - τέλη	4.769,58	4.257,55
10. Μερίσματα πληρωτέα	1.632,57	1.632,57
11. Πιστωτές Διάφοροι	0,00	15.568,37
	7.196,90	24.073,04
Σύνολο υποχρεώσεων (ΓΙ+ΓΙΙ)	23.354,64	45.073,04
Γενικό σύνολο Παθητικού (Α+Γ)	505.319,57	523.366,48

ΣΗΜΕΙΩΣΗ: Εγινε αναπροσαρμογή της αξίας των ακινήτων της εταιρείας σύμφωνα με το Ν. 2065/92 και Ν. 3296/04 την 31.12.2004.

ΚΑΤΑΣΤΑΣΗ ΛΟΓΑΡΙΑΣΜΟΥ ΑΠΟΤΕΛΕΣΜΑΤΩΝ ΧΡΗΣΕΩΣ
31ης ΔΕΚΕΜΒΡΙΟΥ 2005 (1 ΙΑΝΟΥΑΡΙΟΥ - 31 ΔΕΚΕΜΒΡΙΟΥ 2005)

		Ποσά κλειομ. χρήσ. 2005		Ποσά προηγ. χρήσ. 2004
Ι. ΑΠΟΤΕΛΕΣΜΑΤΑ ΕΚΜΕΤΑΛΛΕΥΣΕΩΣ				
Κύκλος εργασιών (πωλήσεις)		52.205,36		53.953,85
Μείον: Κόστος πωλήσεων		46.806,11		46.400,01
Μικτά Αποτελέσματα (κέρδη) εκμεταλλεύσεως		5.399,25		7.553,84
Μείον: Σύνολο αποσβέσεων πάγιων στοιχείων	27.786,76		25.329,51	
Μείον: Οι από αυτές ενσωμ. στο λειτουρ. κόστος	27.786,76	0,00	25.329,51	0,00
ΚΑΘΑΡΑ ΑΠΟΤΕΛΕΣΜΑΤΑ (κέρδη) ΧΡΗΣΕΩΣ προ φόρων		5.399,25		7.553,84

ΠΙΝΑΚΑΣ ΔΙΑΘΕΣΕΩΣ ΑΠΟΤΕΛΕΣΜΑΤΩΝ

	Ποσά κλειομ. χρήσ. 2005	Ποσά προηγ. χρήσ. 2004
Καθαρά αποτελ/τα (κέρδη) χρήσεως	5.399,25	7.553,84
Πλέον: Υπόλοιπο αποτελεσμάτων (κερδών) προηγούμενων χρήσεων	3.031,93	0,00
Σύνολο	8.431,18	7.553,84
Μείον: 1. Φόρος εισοδήματος	1.727,76	2.643,84
Κέρδη προς διάθεση	6.703,42	4.910,00
Η διάθεση των κερδών γίνεται ως εξής:		
1. Τακτικό αποθεματικό	183,57	245,50
2. Μερίσματα πληρωτέα	0,00	1.632,57
8. Υπόλοιπο κερδών εις νέο	6.519,85	3.031,93
	6.703,42	4.910,00

Ο Πρόεδρος του Δ.Σ.
ΙΩΑΝΝΗΣ ΝΙΚΟΛΑΪΔΗΣ

Η Αντιπρόεδρος
ΚΑΛΛΙΟΠΗ ΝΙΚΟΛΑΪΔΟΥ

Ο Λογιστής
ΙΩΑΝΝΗΣ ΖΑΜΑΛΗΣ

Ηλεκτρονική Στοιχειοθεσία & Δημοσιεύσεις Ισολογισμών «Η ΔΡΑΣΙΣ», Τηλ. 63.790 - 64.393 - 64.200 κ. Μαριά

ΚΡΟΝΟΣ Ξενοδοχειακές - Εμπορικές και Ναυτιλιακές Επιχειρήσεις Α.Ε.

Μ.Α.Ε. 17217/80/Β/88/56

ΙΣΟΛΟΓΙΣΜΟΣ 31ης ΔΕΚΕΜΒΡΙΟΥ 2005 - ΕΤΑΙΡΙΚΗ ΧΡΗΣΗ (1 ΙΑΝΟΥΑΡΙΟΥ - 31 ΔΕΚΕΜΒΡΙΟΥ 2005)

ΕΝΕΡΓΗΤΙΚΟ

	Ποσά κλειομένης χρήσεως 2005			Ποσά προηγουμ. χρήσεως 2004		
Γ. ΠΑΓΙΟ ΕΝΕΡΓΗΤΙΚΟ	Αξία κτήσ.	Αποσβέσ.	Αναπ. αξία	Αξία κτήσ.	Αποσβέσ.	Αναπ. αξία
4. Λοιπά έξοδα εγκαταστάσεως	13.415,88	12.650,96	764,92	16.491,52	15.243,60	1.247,92
	13.415,88	12.650,96	764,92	16.491,52	15.243,60	1.247,92
ΙΙ. Ενσώματες Ακινητοποιήσεις:						
1. Γήπεδα - Οικόπεδα	826.443,83	0,00	826.443,83	826.443,83	0,00	826.443,83
3. Κτίρια και Τεχνικά Εργα	5.056.061,61	1.385.442,41	3.670.619,20	4.981.451,44	1.083.676,60	3.897.774,84
4. Μηχαν. - Τεχνικές Εγκαταστ.	159.383,35	157.723,95	1.659,40	159.383,35	155.733,27	3.650,08
5. Μεταφορικά μέσα	3.500,00	58,33	3.441,67	0,00	0,00	0,00
6. Επιπλα και λοιπός Εξοπλισμός	861.600,23	820.725,24	40.874,99	834.569,10	781.769,90	52.799,20
7. Ακινητοπ. υπό εκτέλεση	5.767,25	0,00	5.767,25	8.227,15	0,00	8.227,15
Σύνολο Ακινητοποιήσεων (ΓΙΙ)	6.912.756,27	2.363.949,93	4.548.806,34	6.810.074,87	2.021.179,77	4.788.895,10
ΙΙΙ. Συμμετ. & άλλες μακροπρόθ. χρηματοοικονομικές απαιτήσεις:						
2. Συμμετ. σε λοιπές επιχειρήσεις	1.963,50		1.963,50			1.963,50
7. Λοιπές μακροπρόθεσμες απαιτήσεις	16.543,28		16.543,28			7.043,28
	18.506,78		18.506,78			9.006,78
Σύνολο Παγίου Ενεργητικού (ΓΙ+ΓΙΙΙ)	4.567.313,12		4.567.313,12			4.797.901,88
Δ. ΚΥΚΛΟΦ. ΕΝΕΡΓΗΤΙΚΟ						
Ι. Αποθέματα:						
1. Εμπορεύματα	7.063,83		7.063,83	9.756,52		9.756,52
4. Πρώτες και βοηθ. ύλες - Αναλώσιμα υλικά	6.127,48		6.127,48	5.617,75		5.617,75
	13.191,31		13.191,31	15.374,27		15.374,27
ΙΙ. Απαιτήσεις						
1. Πελάτες	625.549,21		625.549,21	487.967,02		487.967,02
11. Χρεώστες διάφοροι	91.089,50		91.089,50	106.142,97		106.142,97
	716.638,71		716.638,71	594.109,99		594.109,99
IV. Διαθέσιμα						
1. Ταμείο	434.397,06		434.397,06	77.325,75		77.325,75
3. Καταθέσεις όψεως και προθεσμίας	565.290,12		565.290,12	920.219,39		920.219,39
	999.687,18		999.687,18	997.545,14		997.545,14
Σύνολο κυκλοφορούντος (ΔΙ+ΔΙΙ+ΔΙV)	1.729.517,20		1.729.517,20	1.607.029,40		1.607.029,40
Γενικό Σύνολο Ενεργητικού (Β+Γ+Δ)	6.297.595,24		6.297.595,24	6.406.179,20		6.406.179,20
ΛΟΓΑΡΙΑΣΜΟΙ ΤΑΞΕΩΣ ΧΡΕΩΣΤΙΚΟΙ						
1. Αλλότρια περουσιακά στοιχεία	0,00		0,00	450.005,05		450.005,05
	0,00		0,00	450.005,05		450.005,05

ΠΑΘΗΤΙΚΟ

	Ποσά κλειομ. χρήσ. 2005	Ποσά προηγ. χρήσ. 2004
Α. ΙΔΙΑ ΚΕΦΑΛΑΙΑ		
Ι. Κεφάλαιο Μετοχικό (80.677 μετοχές των 30 Ευρώ)		
1. Καταβεβλημένο	2.420.310,00	2.420.310,00
III. Διαφορές αναπροσαρμογής:		
2. Διαφορές από αναπρ. αξίας λοιπών περιουσιακών στοιχείων	256.486,39	256.486,39
IV. Αποθεματικά κεφάλαια:		
5. Αφορολόγητα αποθεματικά ειδικών διατάξεων νόμων	69.019,83	69.019,83
V. Αποτελέσματα εις νέο:		
Υπόλ. αποτελ. χρήσεως εις νέο	-621.583,15	-471.424,87
Σύνολο ιδίων κεφαλαίων	2.124.233,07	2.274.391,35
Γ. ΥΠΟΧΡΕΩΣΕΙΣ		
Ι. Μακροπρόθ. υποχρεώσεις:		
2. Δάνεια τραπεζών	2.212.504,30	2.479.461,86
ΙΙ. Βραχυπρόθ. υποχρεώσεις:		
1. Προμηθευτές	57.727,10	74.692,02
3. Τράπεζες λ/βραχυπρ. υποχρεώσ.	1.117.547,21	920.644,32
4. Προκαταβολές πελατών	300.200,00	240.820,24
5. Υποχρεώσ. από φόρους-τέλη	43.356,13	40.404,37
6. Ασφαλιστικοί Οργανισμοί	93.201,47	31.819,14
11. Πιστωτές Διάφοροι	348.825,96	343.945,90
	1.960.857,87	1.652.325,99
Σύνολο υποχρεώσεων (ΓΙ+ΓΙΙ)	4.173.362,17	4.131.787,85
Γεν. Σύνολο Παθητικού (Α+Γ)	6.297.595,24	6.406.179,20
ΛΟΓΑΡ. ΤΑΞΕΩΣ ΠΙΣΤΩΤΙΚΟΙ		
1. Δικαιούχοι αλλότ. περιουσ. στοιχ.	0,00	450.005,05
	0,00	450.005,05

ΣΗΜΕΙΩΣΗ: Η τελευταία αναπροσαρμογή της αξίας των ακινήτων της εταιρείας έγινε σύμφωνα με το Ν. 2065/92 στις 31.12.2004.

ΚΑΤΑΣΤΑΣΗ ΛΟΓΑΡΙΑΣΜΟΥ ΑΠΟΤΕΛΕΣΜΑΤΩΝ ΧΡΗΣΕΩΣ
31ης ΔΕΚΕΜΒΡΙΟΥ 2005 (1 ΙΑΝΟΥΑΡΙΟΥ - 31 ΔΕΚΕΜΒΡΙΟΥ 2005)

		Ποσά κλειομ. χρήσ. 2005		Ποσά προηγ. χρήσ. 2004
Ι. ΑΠΟΤΕΛΕΣΜΑΤΑ ΕΚΜΕΤΑΛΛΕΥΣΕΩΣ				
Κύκλος εργασιών (πωλήσεις)		1.959.005,88		1.847.953,20
Μείον: Κόστος πωλήσεων		1.686.832,96		1.693.833,09
Μικτά Αποτελέσματα (κέρδη) Εκμεταλλεύσεως		272.172,92		154.120,11
Πλέον: Αλλα έσοδα εκμεταλλεύσεως		11.216,46		10.629,51
Σύνολο		283.389,38		164.749,62
Μείον: 1. Εξοδα διοικητικής λειτουργίας	175.767,98		160.400,57	
3. Εξοδα λειτουργίας διαθέσεως	6.711,41	182.479,39	3.704,69	164.105,26
Μερικά αποτελ/τα (κέρδη) Εκμεταλλεύσεως		100.909,99		644,36
Πλέον: 1. Εσοδα συμμετοχών	32,80		0,00	
4. Πιστωτικοί τόκοι & συναφή έσοδα	25,20	58,00	80,91	80,91
Μείον: 3. Χρεωστικοί τόκοι & συναφή έξοδα		225.915,61		206.006,38
Ολικά αποτελ/τα (ζημίες) εκμεταλλεύσεως		-124.947,62		-205.281,11
ΙΙ. Μείον: Εκτακτα αποτελέσματα				
1. Εκτακτα & ανόργ. έξοδα	860,92		60,82	
3. Εξοδα προηγ. χρήσεων	2.727,39	3.588,31	3.682,41	3.743,23
Οργανικά & έκτακτα αποτελ. (ζημίες)		-128.535,93		-209.024,34
Μείον: Σύνολο αποσβέσεων πάγιων στοιχείων	343.342,39		409.100,55	
Μείον: Οι από αυτές ενσωμ. στο λειτουρ. κόστος	343.342,39	0,00	409.100,55	0,00
ΚΑΘΑΡΑ ΑΠΟΤΕΛΕΣΜΑΤΑ (ζημίες) ΧΡΗΣΕΩΣ		-128.535,93		-209.024,34

ΠΙΝΑΚΑΣ ΔΙΑΘΕΣΕΩΣ ΑΠΟΤΕΛΕΣΜΑΤΩΝ

	Ποσά κλειομ. χρήσ. 2005	Ποσά προηγ. χρήσ. 2004
Καθαρά αποτελ. (ζημίες) χρήσ.	-128.535,93	-209.024,34
Υπόλοιπο αποτελ/των προηγούμενων χρήσεων	-471.424,87	-258.315,35
Μείον Διαφορές φορολογικού ελέγχου	-20.102,00	0,00
Σύνολο	-620.062,80	-467.339,69
Μείον: 2. Λοιποί μη ενσωμ/νοι στο λειτουρ. κόστος φόροι	1.520,35	4.085,18
Ζημίες εις νέο	-621.583,15	-471.424,87

Ρόδος 22 Μαρτίου 2006

Ο Πρόεδρος και Δ. Σύμβουλος
ΑΓΓΕΛΟΣ ΑΝΤ. ΑΓΓΕΛΑΚΟΣ
Α.Δ.Τ. Χ 319498

Ο Αντιπρόεδρος
ΕΜΜΑΝΟΥΗΛ ΙΩΑΝ. ΑΓΓΕΛΑΚΟΣ
Α.Δ.Τ. Τ294683

Ο Προϊστάμενος Λογιστηρίου
ΧΑΡΑΛΑΜΠΟΣ ΘΕΟΔ. ΝΑΚΗΣ
Α.Δ.Τ. Χ 822993 Αρ. Αδ. 19610 Α' Τάξης

Ηλεκτρονική Στοιχειοθεσία & Δημοσιεύσεις Ισολογισμών «Η ΔΡΑΣΙΣ», Τηλ. 63.790 - 64.393 - 64.200 κ. Μαριά

Η ΔΡΑΣΙΣ ΑΝΑΚΟΙΝΩΣΕΙΣ - ΙΣΟΛΟΓΙΣΜΟΙ

ΜΙΧΑΗΛ ΜΑΝΩΛΑΚΑΣ Α.Ε. Ανώνυμος Τεχνική Τουριστική & Ξενοδοχειακή Εταιρεία

Μ.Α.Ε 12286/80/Β/86/249 **ΙΣΟΛΟΓΙΣΜΟΣ 31ης ΔΕΚΕΜΒΡΙΟΥ 2005 - ΕΤΑΙΡΙΚΗ ΧΡΗΣΗ (1 ΙΑΝΟΥΑΡΙΟΥ - 31 ΔΕΚΕΜΒΡΙΟΥ 2005)** **(Ποσά σε Ευρώ)**

ΕΝΕΡΓΗΤΙΚΟ	Ποσά κλειομένης χρήσεως 2005			Ποσά προηγουμ. χρήσεως 2004		
Γ. ΠΑΓΙΟ ΕΝΕΡΓΗΤΙΚΟ	Αξία Κτήσ.	Αποσβέσ.	Αναπ. Αξία	Αξία Κτήσ.	Αποσβέσ.	Αναπ. Αξία
II. Ενσώματες ακινητοποιήσεις:						
1. Γήπεδα - Οικόπεδα	734.579,41	0,00	734.579,41	734.579,41	0,00	734.579,41
3. Κτίρια και Τεχνικά Εργα	4.016.036,02	4.016.036,01	0,01	4.016.036,02	3.944.038,27	71.997,75
4. Μηχανήματα - Τεχνικές Εγκατ. & λοιπός μηχαν. εξοπλισμός	31.461,82	17.005,11	14.456,71	31.461,82	15.655,11	15.806,71
5. Μεταφορικά μέσα	21.970,49	12.828,31	9.142,18	21.970,49	10.362,42	11.608,07
6. Επιπλα & λοιπός Εξοπλισμός	164.601,18	153.767,71	10.833,47	162.901,18	150.177,93	12.723,25
7. Ακιν/σεις υπό εκτέλ. & προκατ.	47.962,56	0,00	47.962,56	46.762,56	0,00	46.762,56
Σύνολο Ακινητοποιήσεων (ΓΙΙ)	5.016.611,48	4.199.637,14	816.974,34	5.013.711,48	4.120.233,73	893.477,75
III. Συμμ/χές & άλλες μακροπρόθ. χρηματοοικονομικές απαιτήσεις:						
7. Λοιπές μακροπρόθεσμες απαιτήσεις			88.000,00			0,00
Σύνολο Παγίου Ενεργητικού (ΓΙΙ+ΓΙΙΙ)			904.974,34			893.477,75
Δ. ΚΥΚΛΟΦΟΡΟΥΝ ΕΝΕΡΓΗΤΙΚΟ						
I. Αποθέματα						
4. Πρώτες και βοηθ. ύλες			98,44			434,51
II. Απαιτήσεις:						
1. Πελάτες			420.784,10			135.301,10
11. Χρεώστες Διάφοροι			973.539,70			1.221.494,87
12. Λογαριασμοί διαχειρ. προκαταβ. και πιστώσεων			292.444,36			292.444,36
			1.686.768,16			1.649.240,33
IV. Διαθέσιμα						
1. Ταμείο			48.965,97			18.583,25
Σύνολο Κυκλοφ. Ενεργητικού (ΔΙ+ΔΙΙ+ΔΙ)			1.735.832,57			1.668.258,09
Γενικό Σύνολο Ενεργητικού (Γ+Δ)			2.640.806,91			2.561.735,84

ΠΑΘΗΤΙΚΟ	Ποσά κλειομ. χρήσ. 2005	Ποσά προηγ. χρήσ. 2004
Α. ΙΔΙΑ ΚΕΦΑΛΑΙΑ		
I. Κεφάλαιο Μετοχικό		
1. Καταβεβλημένο	2.312.138,70	2.312.138,70
III. Διαφορές αναπροσαρμογής - Επιχορηγήσεις επενδύσεων:		
2. Διαφορές από αναπροσ/γή αξίας λοιπών περιουσιακών στοιχείων	322.576,91	322.576,91
IV. Αποθεματικά κεφάλαια:		
1. Τακτικό αποθεματικό	5.109,55	5.109,55
V. Αποτελέσματα εις νέο:		
Υπόλοιπο ζημιών χρήσεως εις νέο	0,00	-185.326,03
Υπόλοιπο ζημιών προηγ. χρήσεων	-264.602,26	-148.940,19
Σύνολο ιδίων κεφαλ. (ΑΙ+ΑΙΙΙ+ΑΙV+ΑV)	2.375.222,90	2.305.558,94
Γ. ΥΠΟΧΡΕΩΣΕΙΣ		
II. Βραχυπρόθεσμες Υποχρεώσεις:		
1. Προμηθευτές	2.725,90	7.533,28
5. Υποχρεώσεις από φόρους - τέλη	20.867,28	101.665,70
6. Ασφαλιστικούς οργανισμούς	13.687,37	8.092,35
11. Πιστωτές διάφοροι	222.984,09	134.984,09
Σύνολο Υποχρεώσεων (ΓΙΙ)	260.264,64	252.275,42
Δ. ΜΕΤΑΒΑΤΙΚΟΙ ΛΟΓ. ΠΑΘΗΤΙΚΟΥ		
2. Εξοδα χρήσεως δουλευμένα	5.319,37	3.901,48
Γενικό Σύν. Παθητικού (Α+Γ+Δ)	2.640.806,91	2.561.735,84

ΣΗΜΕΙΩΣΗ: Εγινε αναπροσαρμογή της αξίας των ακινήτων της εταιρείας σύμφωνα με το Ν. 2065/92 και Ν. 3296/04 την 31.12.2004.

ΚΑΤΑΣΤΑΣΗ ΛΟΓΑΡΙΑΣΜΟΥ ΑΠΟΤΕΛΕΣΜΑΤΩΝ ΧΡΗΣΕΩΣ
31ης ΔΕΚΕΜΒΡΙΟΥ 2005 (1 ΙΑΝΟΥΑΡΙΟΥ - 31 ΔΕΚΕΜΒΡΙΟΥ 2005)

		Ποσά κλειομ. χρήσ. 2005		Ποσά προηγ. χρήσ. 2004
Ι. ΑΠΟΤΕΛΕΣΜΑΤΑ ΕΚΜΕΤΑΛΛΕΥΣΕΩΣ				
Κύκλος εργασιών (πωλήσεις)		49.162,31		42.975,97
Μείον: 1. Κόστος πωλήσεων		639,02		1.214,27
Μικτά αποτελ/τα (κέρδη) εκμεταλλεύσεως		48.523,29		41.761,70
Πλέον: Αλλα έσοδα εκμεταλλεύσεως		285.443,10		135.341,00
Σύνολο		333.966,39		177.102,70
Μείον: 1. Εξοδα διοικητικής λειτουργίας	10.355,97		14.752,26	
3. Εξοδα λειτουργίας διαθέσεως	243.666,01	254.021,98	347.676,47	362.428,73
Μερικά αποτελ/τα (κέρδη) εκμεταλλεύσεως		79.944,41		-185.326,03
Μείον: 3. Χρεωστικοί τόκοι και συναφή έξοδα		4,50		0,00
Ολικά αποτελέσματα (κέρδη) εκμεταλλεύσεως		79.939,91		-185.326,03
Μείον: Σύνολο αποσβέσ. πάγιων στοιχείων	96.134,25		96.134,25	
Μείον: Οι από αυτές ενσώματες στο λειτουρ. κόστος	96.134,25	0,00	96.134,25	0,00
ΚΑΘΑΡΑ ΑΠΟΤΕΛΕΣΜΑΤΑ (κέρδη) ΧΡΗΣΕΩΣ ΠΡΟ ΦΟΡΩΝ		79.939,91		-185.326,03

ΠΙΝΑΚΑΣ ΔΙΑΘΕΣΕΩΣ ΑΠΟΤΕΛΕΣΜΑΤΩΝ

	Ποσά κλειομ. χρήσ. 2005	Ποσά προηγ. χρήσ. 2004
Καθαρά αποτελ. (κέρδη) χρήσεως	79.939,91	-185.326,03
Μείον: Υπόλοιπο αποτελεσμάτων (ζημιών) προηγούμενων χρήσεων	-334.266,22	-148.940,19
Σύνολο	-254.326,31	-334.266,22
Μείον: 1. Φόρος εισοδήματος	10.275,95	0,00
Ζημιές εις νέο	-264.602,26	-334.266,22

Ο Πρόεδρος του Δ.Σ. & Δ. Σύμβουλος
ΜΙΧΑΗΛ ΜΑΝΩΛΑΚΑΣ
ΑΔΤ Μ. 928247

Ο Αντιπρόεδρος του Δ.Σ
ΓΕΩΡΓΙΟΣ ΜΑΝΩΛΑΚΑΣ
ΑΔΤ Β. 811.862

Ο Προϊστάμενος του Λογιστηρίου
ΓΕΩΡΓΙΟΣ ΝΙΚ. ΜΑΝΙΟΣ
ΑΔΤ Μ. 937625

Ηλεκτρονική Στοιχειοθεσία & Δημοσιεύσεις Ισολογισμών «Η ΔΡΑΣΙΣ», Τηλ. 63.790 - 64.393 - 64.200 κ. Μαριά

ΓΕΩΡΓΙΑΔΗΣ ΤΟΥΡΙΣΤΙΚΗ Α.Ε.

Μ.Α.Ε 40813/80/Β/98/19 **ΙΣΟΛΟΓΙΣΜΟΣ 31ης ΔΕΚΕΜΒΡΙΟΥ 2005 - 7η ΕΤΑΙΡΙΚΗ ΧΡΗΣΗ (1 ΙΑΝΟΥΑΡΙΟΥ - 31 ΔΕΚΕΜΒΡΙΟΥ 2005)**

ΕΝΕΡΓΗΤΙΚΟ	Ποσά κλειομένης χρήσεως 2005			Ποσά προηγουμένης χρήσεως 2004		
Β. ΕΞΟΔΑ ΕΓΚΑΤΑΣΤΑΣΕΩΣ	Αξία Κτήσ.	Αποσβέσ.	Αναπ. Αξία	Αξία Κτήσ.	Αποσβέσ.	Αναπ. Αξία
1. Εξοδα ιδρύσεως & Α' εγκατ.	4.482,40	3.395,00	1.087,40	4.482,40	3.395,00	1.087,40
Γ. ΠΑΓΙΟ ΕΝΕΡΓΗΤΙΚΟ						
II. Ενσώματες ακινητοποιήσεις:						
4. Μηχαν/τα - Τεχνικές εγκαταστ.	128,32	128,31	0,01	128,32	128,31	0,01
5. Μεταφορικά μέσα	89.691,52	61.836,12	27.855,40	83.613,46	24.065,83	59.547,63
6. Επιπλα και λοιπός εξοπλισμός	70.962,68	44.235,48	26.727,20	68.823,63	35.013,07	33.810,56
Σύνολο Ακινητοποιήσεων (ΓΙΙ)	160.782,52	106.199,91	54.582,61	152.565,41	59.207,21	93.358,20
III. Συμμ/χές & άλλες μακροπρόθ. χρηματοοικονομικές απαιτήσεις:						
7. Λοιπές μακροπρόθεσμες απαιτήσεις			534,78			534,78
Σύνολο παγίου Ενεργητικού (ΓΙΙ+ΓΙΙΙ)			55.117,39			93.892,98
Δ. ΚΥΚΛΟΦΟΡΟΥΝ ΕΝΕΡΓΗΤΙΚΟ						
I. Αποθέματα:						
5. Προκαταβολές για αγορές αποθεμάτων			0,00			137,91
II. Απαιτήσεις:						
1. Πελάτες			357.466,61			278.296,99
3α. Επιταγές εισπρακτέες μεταχρον.)			9.945,08			105.121,95
11. Χρεώστες διάφοροι			33.308,88			46.927,86
			400.720,57			430.346,80
IV. Διαθέσιμα						
1. Ταμείο			1.271,61			732,76
3. Καταθέσεις όψεως και προθεσμίας			90.413,52			91.028,31
			91.685,13			91.761,07
Σύνολο Κυκλοφ. Ενεργητ. (ΔΙ+ΔΙΙ+ΔΙV)			492.405,70			522.245,78
Ε. ΜΕΤΑΒΑΤΙΚΟΙ ΛΟΓΑΡ. ΕΝΕΡΓΗΤΙΚΟΥ						
1. Εξοδα επομένων χρήσεων			757,57			3.577,50
Γενικό Σύνολο Ενεργητικού (Β+Γ+Δ+Ε)			549.368,06			620.803,66

ΠΑΘΗΤΙΚΟ	Ποσά κλειομ. χρήσ. 2005	Ποσά προηγ. χρήσ. 2004
Α. ΙΔΙΑ ΚΕΦΑΛΑΙΑ		
I. Κεφάλαιο Μετοχικό		
1. Καταβλημένο	128.920,00	128.920,00
IV. Αποθεματικά κεφάλαια:		
1. Τακτικό αποθεματικό	12.479,34	12.440,44
3. Ειδικά αποθεματικά	94,06	94,06
	12.573,40	12.534,50
V. Αποτελέσματα εις νέο:		
Υπόλοιπο κερδών χρήσεως εις νέο	19.732,55	52.380,95
Σύνολο ιδίων κεφαλαίων	161.225,95	193.835,45
Γ. ΥΠΟΧΡΕΩΣΕΙΣ		
II. Βραχυπρόθεσμες Υποχρεώσεις:		
1. Προμηθευτές	28.358,30	46.178,30
2α. Επιταγές πληρωτέες (μεταχρον.)	311.460,67	253.320,02
3. Τράπεζες λ/βραχυπρ. υποχρεώσεων	0,00	0,17
4. Προκαταβολές Πελατών	0,00	155,38
5. Υποχρεώσεις από φόρους - τέλη	1.828,08	65.641,45
6. Ασφαλιστικοί Οργανισμοί	9.844,46	29.229,63
11. Πιστωτές Διάφοροι	36.650,60	31.749,21
Σύνολο Υποχρεώσεων (ΓΙ)	388.142,11	426.274,16
Δ. ΜΕΤΑΒΑΤΙΚΟΙ ΛΟΓ. ΠΑΘΗΤΙΚΟΥ		
2. Εξοδα χρήσεως δουλευμένα	0,00	694,05
Γενικό Σύνολο Παθητικού (Α+Γ+Δ)	549.368,06	620.803,66

ΚΑΤΑΣΤΑΣΗ ΛΟΓΑΡΙΑΣΜΟΥ ΑΠΟΤΕΛΕΣΜΑΤΩΝ ΧΡΗΣΕΩΣ
31ης ΔΕΚΕΜΒΡΙΟΥ 2005 (1 ΙΑΝΟΥΑΡΙΟΥ - 31 ΔΕΚΕΜΒΡΙΟΥ 2005)

		Ποσά κλειομ. χρήσ. 2005		Ποσά προηγ. χρήσ. 2004
Ι. ΑΠΟΤΕΛΕΣΜΑΤΑ ΕΚΜΕΤΑΛΛΕΥΣΕΩΣ				
Κύκλος εργασιών (πωλήσεις)		773.636,95		1.170.968,22
Μείον: Κόστος πωλήσεων		623.753,98		75.447,10
Μικτά Αποτελ. (κέρδη) Εκμεταλλεύσεως		149.882,97		1.095.521,12
Πλέον: Αλλα έσοδα εκμεταλλεύσεως		259,20		0,00
Σύνολο		150.142,17		1.095.521,12
Μείον: 1. Εξοδα διοικητικής λειτουργίας	111.802,43		172.531,40	
3. Εξοδα λειτουργίας διαθέσεως	9.871,74	121.674,17	844.310,22	1.016.841,62
Μερικά αποτελέσματα (κέρδη) Εκμεταλλεύσεως		28.468,00		78.679,50
Πλέον: 4. Πιστωτ. τόκοι & συναφή έσοδα	872,67		182,60	
Μείον: 3. Χρεωστ. τόκοι & συναφή έξοδα	3.797,72	-2.924,85	1.125,81	-943,21
Ολικά αποτελ/τα (κέρδη) εκμεταλ.		25.543,15		77.736,29
ΙΙ. Πλέον: Εκτακτα αποτελέσματα				
1. Εκτακτα & ανόργ. έσοδα		1.000,00		845,46
Μείον: 1. Εκτακτα & ανόργ. έξοδα	13,71		656,23	
2. Εκτακτες ζημιές	25.385,19	25.398,90	0,00	656,23
Οργανικά & έκτακτα αποτελ. (κέρδη)		1.144,25		77.925,52
Μείον: Σύνολο αποσβέσ. πάγιων στοιχείων	0,00		0,00	
Μείον: Οι από αυτές ενσώμ. στο λειτ/κό κόστος	0,00	0,00	0,00	0,00
ΚΑΘΑΡΑ ΑΠΟΤΕΛ. (κέρδη) ΧΡΗΣ. προ φόρων		1.144,25		77.925,52

ΠΙΝΑΚΑΣ ΔΙΑΘΕΣΕΩΣ ΑΠΟΤΕΛΕΣΜΑΤΩΝ

	Ποσά κλειομ. χρήσ. 2005	Ποσά προηγ. χρήσ. 2004
Καθαρά αποτελ/τα (κέρδη) χρήσεως	1.144,25	77.925,52
Πλέον: Υπόλοιπο αποτελεσμάτων (κερδών) προηγ. χρήσεων	79.191,03	57.689,23
Σύνολο	80.335,28	135.614,75
Μείον: 1. Φόρος εισοδήματος	8.493,81	27.503,61
Κέρδη προς διάθεση	71.841,47	108.111,14
Η διάθεση των κερδών γίνεται ως εξής:		
1. Τακτικό αποθεματικό	38,90	2.532,58
2. Πρώτο μέρισμα	5.259,94	26.387,53
3. Μέρισμα βάσει Γ.Σ.	20.000,00	0,00
8. Υπόλοιπο κερδών εις νέο	46.542,63	79.191,03
	71.841,47	108.111,14

Η Πρόεδρος του Δ.Σ.
ΤΕΛΩΝΗ ΕΛΕΝΗ
ΑΔΤ: Μ. 937321

Η Αντιπρόεδρος
ΓΕΩΡΓΙΑΔΗ ΣΕΒΑΣΤΗ
ΑΔΤ: Κ. 390710

Ο Λογιστής
ΔΑΜΙΑΝΟΣ ΜΙΧΑΗΛ
ΑΔΤ: Ν. 927267

Ηλεκτρονική Στοιχειοθεσία & Δημοσιεύσεις Ισολογισμών «Η ΔΡΑΣΙΣ», Τηλ. 63.790 - 64.393 - 64.200 κ. Μαριά

ΑΝΑΚΟΙΝΩΣΕΙΣ - ΙΣΟΛΟΓΙΣΜΟΙ
ΗΠΑΣΤΡΑΣ

Τουριστικές - Οικοδομικές - & Εμπορικές Επιχειρήσεις ΠΑ.ΚΩ. Α.Ε.

Μ.Α.Ε 16749/80/Β/88/25 **ΙΣΟΛΟΓΙΣΜΟΣ 31ης ΔΕΚΕΜΒΡΙΟΥ 2005 - ΕΤΑΙΡΙΚΗ ΧΡΗΣΗ (1 ΙΑΝΟΥΑΡΙΟΥ - 31 ΔΕΚΕΜΒΡΙΟΥ 2005)**

ΕΝΕΡΓΗΤΙΚΟ	Ποσά κλειομένης χρήσεως 2005			Ποσά προηγουμ. χρήσεως 2004		
Γ. ΠΑΓΙΟ ΕΝΕΡΓΗΤΙΚΟ	Αξία Κτήσ.	Αποσβέσ.	Αναπ. Αξία	Αξία Κτήσ.	Αποσβέσ.	Αναπ. Αξία
II. Ενσώματες ακινητοποιήσεις:						
1. Γήπεδα - Οικόπεδα	46.668,26	0,00	46.668,26	46.668,26	0,00	46.668,26
3. Κτίρια και Τεχνικά Εργα	200.183,61	196.924,31	3.259,30	200.183,61	196.627,43	3.556,18
4. Μηχ/τα - Τεχνικές Εγκαταστ. & λοιπός μηχαν/κός εξοπλισμός	4.312,21	4.256,09	56,12	4.246,21	4.246,19	0,02
7. Επιπλα & λοιπός εξοπλισμός	20.051,37	19.448,29	603,08	19.563,37	19.113,13	450,24
Σύνολο Ακινητοποιήσεων	271.215,45	220.628,69	50.586,76	270.661,45	219.986,75	50.674,70
Δ. ΚΥΚΛΟΦΟΡΟΥΝ ΕΝΕΡΓΗΤΙΚΟ						
II. Απαιτήσεις:						
11. Χρεώστες Διάφοροι			1.097,93			744,25
IV. Διαθέσιμα						
1. Ταμείο			14.011,39			18.661,16
Σύνολο Κυκλοφορούντος Ενεργητικού			15.109,32			19.405,41
Γενικό Σύνολο Ενεργητικού (Γ+Δ)			65.696,08			70.080,11

ΠΑΘΗΤΙΚΟ	Ποσά κλειομ. χρήσ. 2005	Ποσά προηγ. χρήσ. 2004
Α. ΙΔΙΑ ΚΕΦΑΛΑΙΑ		
I. Κεφάλαιο Μετοχικό		
1. Καταβεβλημένο	83.501,64	83.501,64
III. Διαφορές αναπροσαρμογής - Επιχορηγήσεις επενδύσεων:		
3. Επιχορηγήσεις Παγίων Επενδύσεων	20,04	20,04
V. Αποτελέσματα εις νέο:		
Υπόλοιπο ζημιών χρήσεως εις νέο	-19.289,08	-15.123,49
Σύνολο ιδίων κεφαλαίων	64.232,60	68.398,19
Γ. ΥΠΟΧΡΕΩΣΕΙΣ		
II. Βραχυπρόθεσμες Υποχρεώσεις:		
1. Προμηθευτές	1.360,52	1.611,92
5. Υποχρεώσεις από φόρους - τέλη	102,96	70,00
Σύνολο Υποχρεώσεων (ΓΙΙ)	1.463,48	1.681,92
Γενικό Σύνολο Παθητικού (Α+Γ)	65.696,08	70.080,11

ΣΗΜΕΙΩΣΗ: Εγινε αναπροσαρμογή της αξίας των ακινήτων της εταιρείας σύμφωνα με το Ν. 2065/92 και Ν. 3296/04 την 31.12.2004.

ΚΑΤΑΣΤΑΣΗ ΛΟΓΑΡΙΑΣΜΟΥ ΑΠΟΤΕΛΕΣΜΑΤΩΝ ΧΡΗΣΕΩΣ
31ης ΔΕΚΕΜΒΡΙΟΥ 2005 (1 ΙΑΝΟΥΑΡΙΟΥ - 31 ΔΕΚΕΜΒΡΙΟΥ 2005)

		Ποσά κλειομ. χρήσ. 2005		Ποσά προηγ. χρήσ. 2004
I. ΑΠΟΤΕΛΕΣΜΑΤΑ ΕΚΜΕΤΑΛΛΕΥΣΕΩΣ				
Κύκλος εργασιών (πωλήσεις)		1.122,65		2.830,20
Μείον: Κόστος πωλήσεων		620,16		33,63
Μικτά Αποτελέσματα (κέρδη) Εκμεταλλεύσεως		502,49		2.796,57
Μείον: 1. Εξοδα διοικητικής λειτουργίας	700,00		700,00	
3. Εξοδα λειτουργίας διαθέσεως	3.254,70	3.954,70	3.655,57	4.355,57
Μερικά αποτελέσματα (ζημιές) εκμεταλλεύσεως		-3.452,21		-1.559,00
Μείον: 1. Εκτακτα και ανόργανα έξοδα		0,74		7,89
Οργανικά και έκτακτα αποτελέσματα (ζημιές)		-3.452,95		-1.566,89
Μείον: Σύνολο αποσβέσεων πάγιων στοιχείων		641,94		702,00
ΚΑΘΑΡΑ ΑΠΟΤΕΛΕΣΜΑΤΑ (ζημιές) ΧΡΗΣΕΩΣ		-4.094,89		-2.268,89

ΠΙΝΑΚΑΣ ΔΙΑΘΕΣΕΩΣ ΑΠΟΤΕΛΕΣΜΑΤΩΝ

	Ποσά κλειομ. χρήσ. 2005	Ποσά προηγ. χρήσ. 2004
Καθαρά αποτελ/τα (ζημιές) χρήσεως	-4.094,89	-2.268,89
Πλέον: Υπόλοιπο αποτελεσμάτων (ζημιών) προηγούμενων χρήσεων	-15.123,49	-12.760,60
Πλέον: Διαφορές φορολογικού ελέγχου προηγούμενων χρήσεων	0,00	-94,00
Σύνολο	-19.218,38	-15.123,49
Μείον: 1. Φόρος εισοδήματος	70,70	0,00
Ζημίες εις νέο	-19.289,08	-15.123,49

Ο Πρόεδρος του Δ.Σ. ΕΜΜΑΝΟΥΗΛ ΘΕΟΥΛΑΚΗΣ — Η Αντιπρόεδρος του Δ.Σ. ΠΑΡΑΣΚΕΥΗ ΘΕΟΥΛΑΚΗ — Ο Λογιστής ΕΜΜΑΝΟΥΗΛ ΓΙΑΝΝΟΥΡΗΣ

Ηλεκτρονική Στοιχειοθεσία & Δημοσιεύσεις Ισολογισμών «Η ΔΡΑΣΙΣ», Τηλ. 63.790 - 64.393 - 64.200 κ. Μαριά

ΑΦΟΙ ΒΟΓΙΑΤΖΗ ΑΝΩΝΥΜΟΣ ΕΤΑΙΡΕΙΑ ΚΑΤΑΣΚΕΥΗΣ - ΕΜΠΟΡΙΑΣ ΚΟΣΜΗΜΑΤΩΝ

Μ.Α.Ε 29235/80/Β/93/20 **ΙΣΟΛΟΓΙΣΜΟΣ 31ης ΔΕΚΕΜΒΡΙΟΥ 2005 - 12η ΕΤΑΙΡΙΚΗ ΧΡΗΣΗ (1 ΙΑΝΟΥΑΡΙΟΥ - 31 ΔΕΚΕΜΒΡΙΟΥ 2005)**

ΕΝΕΡΓΗΤΙΚΟ	Ποσά κλειομένης χρήσεως 2005			Ποσά προηγουμ. χρήσεως 2004		
Β. ΕΞΟΔΑ ΕΓΚΑΤΑΣΤΑΣΕΩΣ	Αξία κτήσ.	Αποσβέσεις	Αναπ. αξία	Αξία κτήσ.	Αποσβέσεις	Αναπ. αξία
1. Εξοδα Ιδρύσεως & Α' Εγκατ.	22.677,36	22.677,36	0,00	22.677,36	22.677,36	0,00
3. Τόκοι δανείων κατασκ. περιόδου	45.427,76	45.427,76	0,00	45.427,76	45.427,76	0,00
4. Λοιπά έξοδα εγκαταστάσεως	80.432,95	67.046,26	13.386,69	80.432,95	67.046,26	13.386,69
	148.538,07	135.151,38	13.386,69	148.538,07	135.151,38	13.386,69
Γ. ΠΑΓΙΟ ΕΝΕΡΓΗΤΙΚΟ						
II. Ενσώματες ακινητοποιήσεις:						
1. Γήπεδα - Οικόπεδα	227.007,66	0,00	227.007,66	227.007,66	0,00	227.007,66
3. Κτίρια και Τεχνικά Εργα	1.363.205,15	500.535,47	862.669,68	1.363.205,15	500.535,47	862.669,68
4. Μηχ/τα - Τεχνικές Εγκαταστ. και λοιπός μηχαν. εξοπλισμός	148.546,64	148.338,59	208,05	148.546,64	148.338,59	208,05
5. Μεταφορικά Μέσα	189.675,44	90.519,97	99.155,47	189.675,44	90.519,97	99.155,47
6. Επιπλα και λοιπός Εξοπλισμός	832.860,41	786.094,36	46.766,05	813.620,27	786.094,36	27.525,91
7. Ακινητοπ. υπό εκτέλ. & προκατ.	1.089.727,59	0,00	1.089.727,59	189.727,59	0,00	189.727,59
Σύνολο Ακινητοποιήσεων (ΓΙΙ)	3.851.022,89	1.525.488,39	2.325.534,50	2.931.782,75	1.525.488,39	1.406.294,36
III. Συμμ/χές & άλλες μακροπρόθ. χρηματοοικονομικές απαιτήσεις:						
7. Λοιπές μακροπρόθεσμες απαιτήσεις			8.396,91			8.396,91
Σύνολο Παγίου Ενεργητικού (ΓΙΙ+ΓΙΙΙ)			2.333.931,41			1.414.691,27
Δ. ΚΥΚΛΟΦΟΡΟΥΝ ΕΝΕΡΓΗΤΙΚΟ						
I. Αποθέματα:						
1. Εμπορεύματα			1.351.135,39			1.355.155,53
2. Προϊόντα έτοιμα και ημιτελή-Υποπροϊόντα και Υπολείμματα			309.947,40			212.241,50
4. Πρώτες και βοηθητικές ύλες - Αναλώσιμα υλικά - Ανταλλακτ. και είδη συσκευασ.			64.465,40			54.866,55
5. Προκαταβολές για αγορές αποθεμάτων			173.601,52			81.979,57
			1.899.149,71			1.704.243,15
II. Απαιτήσεις:						
1. Πελάτες			490.898,66			494.423,42
2. Γραμμάτια εισπρακτέα Χαρτοφυλακίου			1.462,95			1.462,95
3α. Επιταγές εισπρακτέες			0,00			1.100,00
11. Χρεώστες Διάφοροι			31.077,08			30.071,37
12. Λογαρ. διαχείρ. προκαταβολών και πιστώσεων			586,94			586,94
			524.025,63			527.644,68
IV. Διαθέσιμα						
1. Ταμείο			28.972,67			637.820,51
3. Καταθέσεις Οψεως και Προθεσμίας			25.746,65			12.936,95
			54.719,32			650.757,46
Σύνολο Κυκλοφ. Ενεργητ. (ΔΙ+ΔΙΙ+ΔΙV)			2.477.894,66			2.882.645,29
Γενικό Σύνολο Ενεργητικού (Β+Γ+Δ)			4.825.212,76			4.310.723,25
ΛΟΓΑΡΙΑΣΜΟΙ ΤΑΞΕΩΣ ΧΡΕΩΣΤΙΚΟΙ						
1. Αλλότρια Περουσιακά Στοιχεία			4.675,00			4.675,00
4. Λοιποί λογαριασμοί τάξεως			99.465,11			54.348,02
			104.140,11			59.023,02

ΠΑΘΗΤΙΚΟ	Ποσά κλειομ. χρήσ. 2005	Ποσά προηγ. χρήσ. 2004
Α. ΙΔΙΑ ΚΕΦΑΛΑΙΑ		
I. Κεφάλαιο Μετοχικό		
1. Καταβεβλημένο	1.267.098,36	1.267.098,36
III. Διαφορές αναπροσαρμογής:		
2. Διαφορές από αναπρ/γή αξίας λοιπών περιουσιακών στοιχείων	358.908,47	358.908,47
IV. Αποθεματικά κεφάλαια:		
1. Τακτικό αποθεματικό	15.329,37	15.329,37
4. Εκτακτα αποθεματικά	29.722,17	29.722,17
5. Αφορολόγητα αποθεματικά ειδικών διατάξεων νόμων	170.111,85	170.111,85
	215.163,39	215.163,39
V. Αποτελέσματα εις νέο:		
Υπόλοιπο κερδών χρήσεως εις νέο	8.671,88	8.671,88
Υπόλοιπο ζημιών χρήσεως εις νέο	-35.713,82	-4.090,83
Υπόλοιπο ζημιών προηγ. χρήσεων	0,00	-103.041,43
	-27.041,94	-98.460,38
Σύνολο ιδίων κεφαλαίων	1.814.128,28	1.742.709,84
Β. ΠΡΟΒΛΕΨΕΙΣ ΓΙΑ ΚΙΝΔΥΝΟΥΣ ΚΑΙ ΕΞΟΔΑ		
1. Προβλέψ. για αποζ. προσωπικού λόγω εξόδου από την υπηρεσία	10.746,68	10.746,68
2. Λοιπές προβλέψεις	-214.713,00	0,00
	-203.966,32	10.746,68
Γ. ΥΠΟΧΡΕΩΣΕΙΣ		
I. Μακροπρόθεσμες Υποχρεώσεις:		
2. Δάνεια Τραπεζών	1.315.193,94	1.386.506,00
8. Λοιπές μακροπρόθεσμες υποχρεώσεις	2.057,70	2.057,70
	1.317.251,64	1.388.563,70
II. Βραχυπρόθεσμες Υποχρεώσεις:		
1. Προμηθευτές	57.831,93	116.513,76
3. Τράπεζες λ/βραχυπρ. υποχρεώσεων	1.119.907,80	999.587,81
5. Υποχρεώσεις από φόρους - τέλη	179.669,82	20.120,67
6. Ασφαλιστικοί Οργανισμοί	16.056,13	19.209,00
11. Πιστωτές Διάφοροι	524.333,48	13.271,79
	1.897.799,16	1.168.703,03
Σύνολο Υποχρεώσεων (ΓΙ+ΓΙΙ)	3.215.050,80	2.557.266,73
Γενικό Σύνολο Παθητικού (Α+Β+Γ)	4.825.212,76	4.310.723,25
ΛΟΓΑΡΙΑΣΜΟΙ ΤΑΞΕΩΣ ΧΡΕΩΣΤΙΚΟΙ		
1. Δικαιούχοι αλλότριων περιουσ. στοιχείων	4.675,00	4.675,00
4. Λοιποί λογαριασμοί τάξεως	99.465,11	54.348,02
	104.140,11	59.023,02

ΚΑΤΑΣΤΑΣΗ ΛΟΓΑΡΙΑΣΜΟΥ ΑΠΟΤΕΛΕΣΜΑΤΩΝ ΧΡΗΣΕΩΣ
31ης ΔΕΚΕΜΒΡΙΟΥ 2005 (1 ΙΑΝΟΥΑΡΙΟΥ - 31 ΔΕΚΕΜΒΡΙΟΥ 2005)

		Ποσά κλειομ. χρήσ. 2005		Ποσά προηγ. χρήσ. 2004
I. ΑΠΟΤΕΛΕΣΜΑΤΑ ΕΚΜΕΤΑΛΛΕΥΣΕΩΣ				
Κύκλος εργασιών (πωλήσεις)		1.778.099,95		1.721.722,75
Μείον: Κόστος πωλήσεων		1.022.317,51		967.472,46
Μικτά Αποτελ/τα (κέρδη) Εκμεταλλεύσεως		755.782,44		754.250,29
Πλέον: Αλλα έσοδα εκμεταλλεύσεως		5.617,36		29.277,79
Σύνολο		761.399,80		783.528,08
Μείον: 1. Εξοδα διοικητικής λειτουργίας	107.419,61		155.823,40	
3. Εξοδα λειτουργίας διαθέσεως	452.416,05	559.835,66	506.426,06	662.249,46
Μερικά αποτελ/τα (κέρδη) Εκμεταλλεύσεως		201.564,14		121.278,62
Μείον: 3. Χρεωστικοί τόκοι & συναφή έξοδα		126.380,86		116.867,55
Ολικά αποτελ/τα (κέρδη) εκμεταλλεύσεως		75.183,28		4.411,07
II. Μείον: Εκτακτα αποτελέσματα				
1. Εκτακτα και ανόργανα έξοδα	3.764,84		7.212,91	
3. Εξοδα προηγ. χρήσεων	0,00	3.764,84	1.288,93	8.501,84
Οργανικά & έκτακτα αποτελ/τα (κέρδη)		71.418,44		-4.090,77
Μείον: Σύνολο αποσβέσεων παγίων στοιχείων	0,00		197.724,73	
Μείον: Οι από αυτές ενσωματ. στο λειτουρ. κόστος	0,00	0,00	197.724,73	0,00
ΚΑΘΑΡΑ ΑΠΟΤΕΛ/ΤΑ (κέρδη) ΧΡΗΣΕΩΣ ΠΡΟ ΦΟΡΩΝ		71.418,44		-4.090,77

ΠΙΝΑΚΑΣ ΔΙΑΘΕΣΕΩΣ ΑΠΟΤΕΛΕΣΜΑΤΩΝ

	Ποσά κλειομ. χρήσ. 2005	Ποσά προηγ. χρήσ. 2004
Καθαρά αποτελ/τα (κέρδη) χρήσεως	71.418,44	-4.090,78
Μείον: Υπόλοιπο αποτελεσμάτων (ζημιών) προηγούμενων χρήσεων	-107.132,26	-103.041,43
Ζημιές εις νέο	-35.713,82	-107.132,21

Ο Πρόεδρος του Δ.Σ. ΚΩΝΣΤΑΝΤΙΝΟΣ ΒΟΓΙΑΤΖΗΣ — Ενας Σύμβουλος ΤΡΙΑΝΤΑΦΥΛΛΟΣ ΒΟΓΙΑΤΖΗΣ — Ο Προϊστάμενος του Λογιστηρίου ΜΙΧΑΛΗΣ ΑΝΤΩΝΟΓΛΟΥ

Ηλεκτρονική Στοιχειοθεσία & Δημοσιεύσεις Ισολογισμών «Η ΔΡΑΣΙΣ», Τηλ. 63.790 - 64.393 - 64.200 κ. Μαριά

Η ΔΡΑΣΙΣ ΑΝΑΚΟΙΝΩΣΕΙΣ - ΙΣΟΛΟΓΙΣΜΟΙ

ΞΕΝΟΔΟΧΕΙΑΚΕΣ - ΤΟΥΡΙΣΤΙΚΕΣ & ΕΜΠΟΡΙΚΕΣ ΕΠΙΧΕΙΡΗΣΕΙΣ ΚΑΜΕΙΡΟΣ Α.Ε.

Μ.Α.Ε 12056/80/Β/86/19 **ΙΣΟΛΟΓΙΣΜΟΣ 31ης ΔΕΚΕΜΒΡΙΟΥ 2005 - 36η ΕΤΑΙΡΙΚΗ ΧΡΗΣΗ (1 ΙΑΝΟΥΑΡΙΟΥ - 31 ΔΕΚΕΜΒΡΙΟΥ 2005) (Ποσά σε Ευρώ)**

ΕΝΕΡΓΗΤΙΚΟ	Ποσά κλειομένης χρήσεως 2005			Ποσά προηγουμένης χρήσεως 2004		
Γ. ΠΑΓΙΟ ΕΝΕΡΓΗΤΙΚΟ	Αξία Κτήσ.	Αποσβέσ.	Αναπ. Αξία	Αξία Κτήσ.	Αποσβέσ.	Αναπ. Αξία
ΙΙ. Ενσώματες ακινητοποιήσεις:						
1. Γήπεδα - Οικόπεδα	2.516.251,21	0,00	2.516.251,21	2.516.251,21	0,00	2.516.251,21
3. Κτίρια και Τεχνικά Εργα	939.680,76	772.718,07	166.962,69	938.030,76	756.572,79	181.457,97
4. Μηχ/τα - Τεχνικές Εγκαταστ. & λοιπός μηχαν/κός εξοπλισμός	72.046,58	72.046,57	0,01	70.800,12	68.072,64	2.727,48
6. Επιπλα & λοιπός Εξοπλισμός	399.751,23	399.175,61	575,62	392.274,00	364.439,77	27.834,23
Σύνολο Ακινητοποιήσεων (ΓΙΙ)	3.927.729,78	1.243.940,25	2.683.789,53	3.917.356,09	1.189.085,20	2.728.270,89
Δ. ΚΥΚΛΟΦΟΡΟΥΝ ΕΝΕΡΓΗΤΙΚΟ						
Ι. Αποθέματα:						
1. Εμπορεύματα			1.541,94			2.811,00
4. Πρώτες και βοηθητικές ύλες - Αναλώσιμα υλικά - Ανταλλακτ. και είδη συσκευασ.			3.376,34			4.445,84
			4.918,28			7.256,84
ΙΙ. Απαιτήσεις:						
1. Πελάτες			106.610,51			13.857,25
11. Χρεώστες Διάφοροι			444.973,75			449.880,27
			551.584,26			463.737,52
IV. Διαθέσιμα						
1. Ταμείο			30.301,94			56.521,60
3. Καταθέσεις Οψεως και Προθεσμίας			93.950,21			0,00
			124.252,15			56.521,60
Σύνολο Κυκλοφ. Ενεργητ. (ΔΙ+ΔΙΙ+ΔΙV)			680.754,69			527.515,96
Ε. ΜΕΤΑΒΑΤΙΚΟΙ ΛΟΓΑΡ. ΕΝΕΡΓΗΤΙΚΟΥ						
3. Λοιποί μεταβ. λογαρ. Ενεργητικου			74.393,24			74.393,24
Γενικό Σύνολο Ενεργητικού (Γ+Δ+Ε)			3.438.937,46			3.330.180,09

ΠΑΘΗΤΙΚΟ	Ποσά κλειομ. χρήσ. 2005	Ποσά προηγ. χρήσ. 2004
Α. ΙΔΙΑ ΚΕΦΑΛΑΙΑ		
Ι. Κεφάλαιο Μετοχικό		
1. Καταβλημένο	2.204.321,04	2.204.321,04
ΙΙΙ. Διαφορές αναπροσαρμογής-Επιχορηγήσεις Επενδύσεων:		
2. Διαφορές από αναπροσ/γή αξίας λοιπών περιουσιακών στοιχείων	833.007,03	833.007,03
IV. Αποθεματικά κεφάλαια:		
1. Τακτικό αποθεματικό	12.535,19	11.743,14
5. Αφορ/τα αποθ/κά ειδικών διατάξεων νόμων	15.456,14	15.456,14
	27.991,33	27.199,28
V. Αποτελέσματα εις νέο:		
Υπόλοιπο κερδών χρήσεως εις νέο	15.049,03	0,00
Υπόλοιπο ζημιών χρήσεως εις νέο	0,00	-56.215,63
	15.049,03	-56.215,63
VI. Ποσά προορισμένα για αύξηση κεφαλαίου:		
3. Αποθεματικά για αύξηση κεφαλαίου	5.134,73	5.134,73
Σύνολο ιδίων κεφαλ. (ΑΙ+ΑΙΙΙ+ ΑΙV+ΑV)	3.085.503,16	3.013.446,45
Γ. ΥΠΟΧΡΕΩΣΕΙΣ		
ΙΙ. Βραχ/θεσμες Υποχρεώσεις:		
1. Προμηθευτές	44.147,54	66.375,00
3. Τράπεζες λογ. βραχ. υποχρεώσ.	61.333,29	61.021,52
5. Υποχρεώσεις από φόρους - τέλη	55.518,62	35.089,39
6. Ασφαλιστικοί Οργανισμοί	44.059,32	7.537,20
10. Μερίσματα πληρωτέα	143.378,53	0,00
11. Πιστωτές Διάφοροι	2.790,00	143.378,53
Σύνολο Βραχ/σμων Υποχρεώσεων (ΓΙΙ)	351.227,30	313.401,64
Δ. ΜΕΤΑΒΑΤΙΚΟΙ ΛΟΓ. ΠΑΘΗΤΙΚΟΥ		
2. Εξοδα χρήσεως δουλευμένα	2.207,00	3.332,00
Γενικό Σύνολο Παθητικού (Α+Γ+Δ)	3.438.937,46	3.330.180,09

ΣΗΜΕΙΩΣΗ: Εγινε αναπροσαρμογή της αξίας των ακινήτων της εταιρείας σύμφωνα με το Ν. 2065/92 και Ν. 3296/04 την 31.12.2004.

ΚΑΤΑΣΤΑΣΗ ΛΟΓΑΡΙΑΣΜΟΥ ΑΠΟΤΕΛΕΣΜΑΤΩΝ ΧΡΗΣΕΩΣ
31ης ΔΕΚΕΜΒΡΙΟΥ 2005 (1 ΙΑΝΟΥΑΡΙΟΥ - 31 ΔΕΚΕΜΒΡΙΟΥ 2005)

		Ποσά κλειομ. χρήσ. 2005		Ποσά προηγ. χρήσ. 2004
Ι. ΑΠΟΤΕΛΕΣΜΑΤΑ ΕΚΜΕΤΑΛΛΕΥΣΕΩΣ				
Κύκλος εργασιών (πωλήσεις)		341.199,24		389.118,71
Μείον: Κόστος πωλήσεων		69.503,04		101.671,79
Μικτά Αποτελέσματα (κέρδη) Εκμεταλλεύσεως		271.696,20		287.446,92
Πλέον: Αλλα έσοδα εκμεταλλεύσεως		84.210,00		7.000,00
Σύνολο		355.906,20		294.446,92
Μείον: 1. Εξοδα διοικητικής λειτουργίας	29.006,44		17.124,80	
3. Εξοδα λειτουργίας διαθέσεως	232.127,05	261.133,49	314.588,92	331.713,72
Μερικά αποτελέσμ. (κέρδη) Εκμεταλλεύσεως		94.772,71		-37.266,80
Μείον: 3. Χρεωστικοί τόκοι και συναφή έξοδα		2.910,32		10.751,13
Ολικά αποτελέσμ. (κέρδη) εκμεταλλεύσεως		91.862,39		-48.017,93
Μείον: Σύνολο αποσβέσ. πάγιων στοιχείων	54.855,05		48.125,77	
Μείον: Οι από αυτές ενσώμ. στο λειτουρ. κόστος	54.855,05	0,00	48.125,77	0,00
ΚΑΘΑΡΑ ΑΠΟΤΕΛ/ΤΑ (κέρδη) ΧΡΗΣΕΩΣ προ φόρων		91.862,39		-48.017,93

ΠΙΝΑΚΑΣ ΔΙΑΘΕΣΕΩΣ ΑΠΟΤΕΛΕΣΜΑΤΩΝ

	Ποσά κλειομ. χρήσ. 2005	Ποσά προηγ. χρήσ. 2004
Καθαρά αποτελ/τα (κέρδη-ζημιές) χρήσεως	91.862,39	-48.017,93
Μείον: Υπόλοιπο αποτελεσμάτων (ζημιών) προηγούμενων χρήσεων	-56.215,63	-2.797,70
Μείον: Διαφορές φορολογικού ελέγχου προηγ. χρήσεων	0,00	-5.400,00
Σύνολο	35.646,76	-56.215,63
Μείον: 1. Φόρος εισοδήματος	19.805,68	0,00
Κέρδη προς διάθεση / Ζημίες εις νέο	15.841,08	-56.215,63
Η διάθεση των κερδών γίνετα ως εξής:		
1. Τακτικό αποθεματικό	792,05	0,00
8. Υπόλοιπο κερδών εις νέο	15.049,03	0,00
	15.841,08	0,00

Η Πρόεδρος του Δ.Σ.
ΜΑΡΙΝΑ ΜΙΧ. ΧΑΤΖΗΜΑΝΩΛΗ
ΑΔΤ Σ. 829708

Η Διευθύνων Σύμβουλος
ΑΡΙΣΤΟΚΛΙΤΣΑ ΧΑΤΖΗΜΑΝΩΛΗ
ΑΔΤ Κ. 399316

Ο Προϊστάμενος του Λογιστηρίου
ΓΕΩΡΓΙΟΣ ΝΙΚ. ΜΑΝΙΟΣ
ΑΔΤ Μ. 937625

Ηλεκτρονική Στοιχειοθεσία & Δημοσιεύσεις Ισολογισμών «Η ΔΡΑΣΙΣ», Τηλ. 63.790 - 64.393 - 64.200 κ. Μαριά

ΑΦΟΙ ΧΑΤΖΗΠΕΤΡΟΥ Α.Ε. ΕΜΠΟΡΙΚΕΣ & ΓΕΩΡΓΙΚΕΣ ΕΠΙΧ/ΣΕΙΣ

Μ.Α.Ε 35399/80/Β/96/14 **ΙΣΟΛΟΓΙΣΜΟΣ 31ης ΔΕΚΕΜΒΡΙΟΥ 2005 - 9η ΕΤΑΙΡΙΚΗ ΧΡΗΣΗ (1 ΙΑΝΟΥΑΡΙΟΥ - 31 ΔΕΚΕΜΒΡΙΟΥ 2005)**

ΕΝΕΡΓΗΤΙΚΟ	Ποσά κλειομένης χρήσεως 2005			Ποσά προηγουμένης χρήσεως 2004		
Β. ΕΞΟΔΑ ΕΓΚΑΤΑΣΤΑΣΕΩΣ	Αξία Κτήσ.	Αποσβέσ.	Αναπ. Αξία	Αξία Κτήσ.	Αποσβέσ.	Αναπ. Αξία
1. Εξοδα ιδρύσ. και Α' εγκατ.	4.092,84	0,00	4.092,84	4.092,84	0,00	4.092,84
Γ. ΠΑΓΙΟ ΕΝΕΡΓΗΤΙΚΟ						
ΙΙ. Ενσώματες ακινητοποιήσεις:						
1. Γήπεδα - Οικόπεδα	40.665,92	0,00	40.665,92	40.665,92	0,00	40.665,92
3. Κτίρια και Τεχνικά Εργα	259.106,30	121.836,90	137.269,40	259.106,30	108.881,58	150.224,72
4. Μηχ/τα - Τεχνικές Εγκαταστ.	32.274,17	21.271,74	11.002,43	20.114,17	20.102,82	11,35
5. Μεταφορικά Μέσα	34.843,27	27.277,64	7.565,63	34.843,27	25.626,74	9.216,53
6. Επιπλα και λοιπός Εξοπλισμός	39.170,23	35.663,76	3.506,47	33.102,53	33.087,39	15,14
Σύνολο Ακινητοποιήσεων (ΓΙΙ)	406.059,89	206.050,04	200.009,85	387.832,19	187.698,53	200.133,66
ΙΙΙ. Συμμετοχές και άλλες μακροπρόθεσμες χρηματοοικονομικές απαιτήσεις:						
1. Συμμετοχές σε συνδεδεμένες επιχειρήσεις			2.347,76			2.347,76
Σύνολο παγίου ενεργητικού (ΓΙ+ΓΙΙΙ)			202.357,61			202.481,42
Δ. ΚΥΚΛΟΦΟΡΟΥΝ ΕΝΕΡΓΗΤΙΚΟ						
Ι. Αποθέματα:						
1. Εμπορεύματα			125.508,00			141.972,74
ΙΙ. Απαιτήσεις:						
1. Πελάτες			289.205,32			262.388,20
11. Χρεώστες διάφοροι			6.281,41			6.882,50
			295.486,73			269.270,70
IV. Διαθέσιμα						
1. Ταμείο			210.783,78			380.208,73
3. Καταθέσεις όψεως και προθεσμίας			37.871,98			11.445,09
			248.655,76			391.653,82
Σύνολο Κυκλοφ. Ενεργητ. (ΔΙ+ΔΙΙ+ΔΙV)			669.650,49			802.897,26
Γενικό Σύνολο Ενεργητικού (Β+Γ+Δ)			876.100,94			1.009.471,52

ΠΑΘΗΤΙΚΟ	Ποσά κλειομ. χρήσ. 2005	Ποσά προηγ. χρήσ. 2004
Α. ΙΔΙΑ ΚΕΦΑΛΑΙΑ		
Ι. Κεφάλαιο Μετοχικό		
1. Καταβεβλημένο	500.000,00	500.000,00
ΙΙΙ. Διαφορές αναπροσαρμογής:		
2. Διαφορές από αναπροσαρμογή αξίας λοιπών περιουσιακών στοιχείων	52.659,84	52.659,84
IV. Αποθεματικά κεφάλαια:		
1. Τακτικό αποθεματικό	6.932,98	4.973,98
4. Εκτακτα αποθεματικά	30.946,81	30.946,81
V. Αποτελέσματα εις νέο:		
Υπόλοιπο κερδών χρήσεως εις νέο	54.146,37	41.732,49
Σύνολο ιδίων κεφαλαίων	644.686,00	630.313,12
Γ. ΥΠΟΧΡΕΩΣΕΙΣ		
Ι. Μακροπρόθεσμες Υποχρεώσεις:		
8. Λοιπές μακροπρ. υποχρεώσεις	0,00	1.733,17
ΙΙ. Βραχυπρόθεσμες Υποχρεώσεις:		
1. Προμηθευτές	128.818,94	182.905,28
2α. Επιταγές πληρωτέες	49.967,86	158.907,80
5. Υποχρεώσεις από φόρους-τέλη	9.253,45	16.308,42
6. Ασφαλιστικοί Οργανισμοί	1.850,44	2.213,40
10. Μερίσματα πληρωτέα	41.524,25	17.090,33
	231.414,94	377.425,23
Σύνολο Υποχρεώσεων (Γ+ΓΙ)	231.414,94	379.158,40
Γενικό Σύνολο Παθητικού (Α+Γ)	876.100,94	1.009.471,52

ΚΑΤΑΣΤΑΣΗ ΛΟΓΑΡΙΑΣΜΟΥ ΑΠΟΤΕΛΕΣΜΑΤΩΝ ΧΡΗΣΕΩΣ
31ης ΔΕΚΕΜΒΡΙΟΥ 2005 (1 ΙΑΝΟΥΑΡΙΟΥ - 31 ΔΕΚΕΜΒΡΙΟΥ 2005)

		Ποσά κλειομ. χρήσ. 2005		Ποσά προηγ. χρήσ. 2004
Ι. ΑΠΟΤΕΛΕΣΜΑΤΑ ΕΚΜΕΤΑΛΛΕΥΣΕΩΣ				
Κύκλος εργασιών (πωλήσεις)		1.392.460,09		1.427.158,11
Μείον: Κόστος πωλήσεων		1.344.429,77		1.364.192,77
Μικτά Αποτελέσματα (κέρδη) Εκμεταλλεύσεως		48.030,32		62.965,34
Πλέον: Αλλα έσοδα εκμεταλλεύσεως		457,73		1.424,94
Σύνολο		48.488,05		64.390,28
Μείον: 1. Εκτακτα και ανόργανα έξοδα		17,54		64,96
Οργανικά και έκτακτα αποτελέσματα (κέρδη)		48.470,51		64.325,32
Μείον: Σύνολο αποσβέσεων πάγιων στοιχείων	18.351,51		16.525,18	
Μείον: Οι απο αυτές ενσωμ/νες στο λειτ. κόστος	18.351,51	0,00	16.525,18	0,00
ΚΑΘΑΡΑ ΑΠΟΤΕΛΕΣΜΑΤΑ (κέρδη) ΧΡΗΣΕΩΣ ΠΡΟ ΦΟΡΩΝ		48.470,51		64.325,32

ΠΙΝΑΚΑΣ ΔΙΑΘΕΣΕΩΣ ΑΠΟΤΕΛΕΣΜΑΤΩΝ

	Ποσά κλειομ. χρήσ. 2005	Ποσά προηγ. χρήσ. 2004
Καθαρά αποτελ. (κέρδη) χρήσεως	48.470,51	64.325,32
Πλέον: Υπόλοιπο αποτελεσμάτων (κερδών) προηγ. χρήσεων	41.732,49	2.809,20
Μείον: Διαφορές φορολογικού ελέγχου προηγ. χρήσεων	0,00	-6.397,30
Σύνολο	90.203,00	60.737,22
Μείον: 1. Φόρος εισοδήματος	9.663,71	13.862,32
Ζημιές εις νέο	80.539,29	46.874,90
Η διάθεση των κερδών γίνεται ως εξής:		
1. Τακτικό αποθεματικό	1.959,00	2.541,00
2. Πρώτο μέρισμα	24.433,92	0,00
8. Υπόλοιπο κερδών εις νέο	54.146,37	44.333,90
	80.539,29	46.874,90

Ο Πρόεδρος & Διευθ. Σύμβουλος του Δ.Σ.
ΧΑΤΖΗΠΕΤΡΟΣ ΕΛΕΥΘΕΡΙΟΣ
ΑΔΤ Β. 819886

Ο Αντιπρόεδρος
ΧΑΤΖΗΠΕΤΡΟΣ ΚΩΝ/ΝΟΣ
ΑΔΤ Η. 136210

Ο Προϊστάμενος Λόγιστηρίου
ΛΕΜΟΝΗΣ Γ. ΝΙΚΟΛΑΟΣ
ΑΔΤ: Φ 230846

Ηλεκτρονική Στοιχειοθεσία & Δημοσιεύσεις Ισολογισμών «Η ΔΡΑΣΙΣ», Τηλ. 63.790 - 64.393 - 64.200 κ. Μαριά

ΑΝΑΚΟΙΝΩΣΕΙΣ - ΙΣΟΛΟΓΙΣΜΟΙ ΗΡΑΣΙΣ

Τουριστικές Επιχειρήσεις Ρόδου ΚΥΡΙΑΚΟΣ ΛΙΑΜΗΣ Α.Ε.

Μ.Α.Ε 12088/80/Β/86/51

ΙΣΟΛΟΓΙΣΜΟΣ 31ης ΔΕΚΕΜΒΡΙΟΥ 2005 - ΕΤΑΙΡΙΚΗ ΧΡΗΣΗ (1 ΙΑΝΟΥΑΡΙΟΥ - 31 ΔΕΚΕΜΒΡΙΟΥ 2005)

ΕΝΕΡΓΗΤΙΚΟ	Ποσά κλειομένης χρήσεως 2005			Ποσά προηγουμ. χρήσεως 2004		
Β. ΕΞΟΔΑ ΕΓΚΑΤΑΣΤΑΣΕΩΣ	Αξία Κτήσ.	Αποσβέσ.	Αναπ. Αξία	Αξία Κτήσ.	Αποσβέσ.	Αναπ. Αξία
1. Εξοδα Ιδρύσ. & Α' Εγκαταστ.	1.005,68	1.005,68	0,00	1.005,68	1.005,68	0,00
Γ. ΠΑΓΙΟ ΕΝΕΡΓΗΤΙΚΟ						
ΙΙ. Ενσώματες ακινητοποιήσεις:						
1. Γήπεδα - Οικόπεδα	248.611,16	0,00	248.611,16	248.611,16	0,00	248.611,16
3. Κτίρια και Τεχνικά Εργα	143.112,60	143.112,60	0,00	143.112,60	143.112,60	0,00
4. Μηχ/τα - Τεχνικές Εγκατ/σεις	25.025,41	25.025,40	0,01	25.025,41	25.025,40	0,01
6. Επιπλα & λοιπός Εξοπλισμός	144.480,05	144.479,67	0,38	144.480,05	142.152,67	2.327,38
7. Συμμ/χές & λοιπές μακρ. απαιτ.	8.934,97	0,00	8.934,97	279.677,18	0,00	279.677,18
Σύνολο Ακινητοποιήσεων (ΓΙΙ)	570.164,19	312.617,67	257.546,52	840.906,40	310.290,67	530.615,73
Δ. ΚΥΚΛΟΦ. ΕΝΕΡΓΗΤΙΚΟ						
ΙΙ. Απαιτήσεις:						
1. Πελάτες			61.461,66			61.461,66
11. Χρεώστες Διάφοροι			65.248,08			65.248,08
			126.709,74			126.709,74
IV. Διαθέσιμα						
1. Ταμείο			626,79			1.394,99
3. Καταθέσεις Οψεως και Προθεσμίας			719,01			719,01
			1.345,80			2.114,00
Σύνολο Κυκλοφορούντος Ενεργητικού (ΔΙΙ+ΔΙV)			128.055,54			128.823,74
Γενικό Σύνολο Ενεργητικού (Β+Γ+Δ)			385.602,06			659.439,47

ΠΑΘΗΤΙΚΟ	Ποσά κλειομ. χρήσ. 2005	Ποσά προηγ. χρήσ. 2004
Α. ΙΔΙΑ ΚΕΦΑΛΑΙΑ		
Ι. Κεφάλαιο Μετοχικό (95.850 μετοχές των 2,93 Ευρώ)		
1. Καταβεβλημένο	280.840,00	280.840,00
ΙΙΙ. Διαφορές αναπροσαρμογής:		
2. Διαφορές από αναπροσαρμογή	676,87	676,87
IV. Αποθεματικά κεφάλαια:		
1. Τακτικό αποθεματικό	23.293,26	23.293,26
5. Αφορολόγητα αποθεματικά	47.303,32	47.303,32
V. Αποτελέσματα εις νέο:		
Υπόλοιπο κερδών προηγ. χρήσεων	1.180,94	1.180,94
Υπόλοιπο ζημιών χρήσεως εις νέο	-23.798,12	0,00
Σύνολο ιδίων κεφαλαίων	329.496,27	353.294,39
Β. ΠΡΟΒΛΕΨΕΙΣ ΓΙΑ ΚΙΝΔΥΝΟΥΣ ΚΑΙ ΕΞΟΔΑ		
1. Προβλέψεις αποζημ. προσωπικού	0,00	29.800,00
Γ. ΥΠΟΧΡΕΩΣΕΙΣ		
ΙΙ. Βραχυπρόθεσμες Υποχρεώσεις:		
1. Προμηθευτές	1.021,61	8.024,10
3. Τράπ. λ/βραχυπρ. υποχρεώσεων	0,00	80.750,91
5. Υποχρεώσεις από φόρους-τέλη	18.925,05	18.172,51
6. Ασφαλιστικοί Οργανισμοί	36.159,13	12.059,13
10. Μερίσματα πληρωτέα	0,00	31.730,00
11. Πιστωτές Διάφοροι	0,00	8.502,81
	56.105,79	159.239,46
Σύνολο Υποχρεώσεων (ΓΙ+ΓΙΙ)	56.105,79	189.039,46
Δ. ΜΕΤΑΒΑΤΙΚΟΙ ΛΟΓ. ΠΑΘΗΤΙΚΟΥ		
1. Εσοδα επομένων χρήσεων	0,00	117.105,62
Γεν. Σύνολο Παθητικού (Α+Γ+Δ)	385.602,06	659.439,47

ΣΗΜΕΙΩΣΗ: Εγινε αναπροσαρμογή της αξίας των ακινήτων της εταιρείας σύμφωνα με το Ν. 2065/92 και Ν. 2443/96 την 31.12.2000.

ΚΑΤΑΣΤΑΣΗ ΛΟΓΑΡΙΑΣΜΟΥ ΑΠΟΤΕΛΕΣΜΑΤΩΝ ΧΡΗΣΕΩΣ
31ης ΔΕΚΕΜΒΡΙΟΥ 2004 (1 ΙΑΝΟΥΑΡΙΟΥ - 31 ΔΕΚΕΜΒΡΙΟΥ 2004)

		Ποσά κλειομ. χρήσ. 2005		Ποσά προηγ. χρήσ. 2004
Ι. ΑΠΟΤΕΛΕΣΜΑΤΑ ΕΚΜΕΤΑΛΛΕΥΣΕΩΣ				
Κύκλος εργασιών (πωλήσεις)		61.353,04		110.673,02
Μείον: Κόστος πωλήσεων		7.045,52		19.282,25
Μικτά Αποτελέσματα (κέρδη) Εκμεταλλεύσεως		54.307,52		91.390,77
Μείον: 1. Εξοδα διοικητικής λειτουργίας		105.555,69		117.292,98
Μερικά αποτελέσματα (κέρδη) Εκμεταλλεύσεως		-51.248,17		-25.902,21
Μείον: 3. Χρεωστικοί τόκοι και συναφή έξοδα		0,00		18.038,45
Ολικά αποτελέσματα (κέρδη) εκμεταλλεύσεως		-51.248,17		-43.940,66
Πλέον: 1. Εκτακτα και ανόργανα έσοδα		29.276,40		0,00
Μείον: 1. Εκτακτα και ανόργανα έξοδα		-1.826,35		0,00
Μείον: 4. Προβλέψεις για έκτακ. κινδύνους		0,00		-38.200,00
Οργανικά και έκτακτα αποτελέσματα (ζημίες)		-23.798,12		-82.140,66
Μείον: Σύνολο αποσβέσεων πάγιων στοιχείων	6.585,50		6.585,50	
Μείον: Οι από αυτές ενσώμ. στο λειτ. κόστος	6.585,50	0,00	6.585,50	0,00
ΚΑΘΑΡΑ ΑΠΟΤΕΛΕΣΜΑΤΑ (ζημίες) ΧΡΗΣΕΩΣ		-23.798,12		-82.140,66

Ο Πρόεδρος του Δ.Σ και Διευθ. Σύμβουλος
ΓΕΩΡΓΙΟΣ ΠΟΠΟΡΟΣ

Μία Σύμβουλος
ΔΕΣΠΟΙΝΑ ΛΙΑΜΗ

Ο Λογιστής
ΕΛΕΥΘΕΡΙΟΣ ΚΟΥΜΠΙΑΔΗΣ

Ηλεκτρονική Στοιχειοθεσία & Δημοσιεύσεις Ισολογισμών «Η ΔΡΑΣΙΣ», Τηλ. 63.790 - 64.393 - 64.200 κ. Μαριά

ΑΓΡΟΚΤΗΝΟΤΡΟΦΙΚΗ ΚΑΡΠΑΘΟΥ Α.Γ.Ε.Ε.

Μ.Α.Ε 32962/80/Β/95/6

ΙΣΟΛΟΓΙΣΜΟΣ 31ης ΔΕΚΕΜΒΡΙΟΥ 2005 - 10η ΕΤΑΙΡΙΚΗ ΧΡΗΣΗ (1 ΙΑΝΟΥΑΡΙΟΥ - 31 ΔΕΚΕΜΒΡΙΟΥ 2005)

ΕΝΕΡΓΗΤΙΚΟ	Ποσά κλειομένης χρήσεως 2005			Ποσά προηγουμ. χρήσεως 2004		
Β. ΕΞΟΔΑ ΕΓΚΑΤΑΣΤΑΣΕΩΣ	Αξία Κτήσ.	Αποσβέσ.	Αναπ. Αξία	Αξία Κτήσ.	Αποσβέσ.	Αναπ. Αξία
1. Εξοδα ιδρύσεως & Α' εγκατ.	1.517,18	1.517,18	0,00	1.517,18	1.517,18	0,00
Γ. ΠΑΓΙΟ ΕΝΕΡΓΗΤΙΚΟ						
ΙΙ. Ενσώματες ακινητοποιήσεις:						
1. Γήπεδα - Οικόπεδα	37.978,72	0,00	37.978,72	37.978,72	0,00	37.978,72
3. Κτίρια και Τεχνικά έργα	323.597,64	75.164,32	248.433,32	323.597,64	58.984,45	264.613,19
4. Μηχαν/τα - Τεχνικές Εγκαταστ.	457.628,24	249.429,08	208.199,16	457.628,24	193.306,86	264.321,38
5. Μεταφορικά μέσα	78.007,77	49.805,71	28.202,06	70.007,77	34.997,58	35.010,19
6. Επιπλα και λοιπός Εξοπλισμός	112.014,51	65.734,80	46.279,71	70.902,49	57.871,54	13.030,95
Σύνολο ακινητοποιήσεων (ΓΙΙ)	1.009.226,88	440.133,91	569.092,97	960.114,86	345.160,43	614.954,43
ΙΙΙ. Συμμετ. & άλλες μακροπρόθ. χρηματοοικονομικές απαιτήσεις:						
2. Συμμετ. σε λοιπές επιχειρήσεις			2.417,61			1.467,35
Σύνολο Παγίου Ενεργητικού (ΓΙΙ+ΓΙΙΙ)			571.510,58			616.421,78
Δ. ΚΥΚΛΟΦΟΡΟΥΝ ΕΝΕΡΓΗΤΙΚΟ						
Ι. Αποθέματα:						
1. Εμπορεύματα			70.328,35			5.995,48
ΙΙ. Απαιτήσεις:						
1. Πελάτες			104.867,49			18.793,26
3α. Επιταγές εισπρακτέες			13.354,00			0,00
11. Χρεώστες διάφοροι			19.490,98			18.789,08
			137.712,47			37.582,34
IV. Διαθέσιμα						
1. Ταμείο			21.979,96			16.384,94
3. Καταθέσεις όψεως και προθεσμίας			4.356,70			20.154,60
			26.336,66			36.539,54
Σύνολο κυκλοφ. Ενεργητ. (ΔΙ+ΔΙΙ+ΔΙV)			234.377,48			80.117,36
Ε. ΜΕΤΑΒΑΤΙΚΟΙ ΛΟΓΑΡ. ΕΝΕΡΓΗΤΙΚΟΥ						
1. Εξοδα Επομένων Χρήσεων			300,67			0,00
Γενικό σύνολο Ενεργητικού (Β+Γ+Δ+Ε)			806.188,73			696.539,14

ΠΑΘΗΤΙΚΟ	Ποσά κλειομ. χρήσ. 2005	Ποσά προηγ. χρήσ. 2004
Α. ΙΔΙΑ ΚΕΦΑΛΑΙΑ		
Ι. Κεφάλαιο Μετοχικό	553.726,00	153.729,00
1. Καταβεβλημένο		
ΙΙΙ. Διαφορές αναπροσαρμογής:		
3. Επιχορηγ. επενδ. παγίου ενεργητ.	237.052,20	287.754,86
V. Αποτελέσματα εις νέο:		
Υπόλοιπο ζημιών χρήσεως εις νέο	-318.682,46	-319.000,55
VI. Ποσά προορισμένα για αύξηση κεφαλαίου:		
1. Καταθέσεις μετόχων	0,00	347.490,00
Σύνολο ιδίων κεφαλαίων	472.095,74	469.973,31
Γ. ΥΠΟΧΡΕΩΣΕΙΣ		
ΙΙ. Βραχυπρόθεσμες Υποχρεώσεις:		
1. Προμηθευτές	169.076,08	142.414,30
3. Τράπεζες λ/βραχυπρ. υποχρεώσεων	63.995,69	17.060,09
5. Υποχρεώσεις από φόρους - τέλη	1.483,48	1.512,70
6. Ασφαλιστικοί Οργανισμοί	4.537,74	3.578,74
11. Πιστωτές Διάφοροι	95.000,00	62.000,00
Σύνολο Υποχρεώσεων (ΓΙ)	334.092,99	226.565,83
Γενικό σύνολο Παθητικού (Α+Γ)	806.188,73	696.539,14

ΚΑΤΑΣΤΑΣΗ ΛΟΓΑΡΙΑΣΜΟΥ ΑΠΟΤΕΛΕΣΜΑΤΩΝ ΧΡΗΣΕΩΣ
31ης ΔΕΚΕΜΒΡΙΟΥ 2005 (1 ΙΑΝΟΥΑΡΙΟΥ - 31 ΔΕΚΕΜΒΡΙΟΥ 2005)

		Ποσά κλειομ. χρήσ. 2005		Ποσά προηγ. χρήσ. 2004
Ι. ΑΠΟΤΕΛΕΣΜΑΤΑ ΕΚΜΕΤΑΛΛΕΥΣΕΩΣ				
Κύκλος εργασιών (πωλήσεις)		606.325,18		548.949,29
Μείον: Κόστος πωλήσεων		518.956,76		535.694,69
Μικτά Αποτελέσματα (κέρδη) Εκμεταλλεύσεως		87.368,42		13.254,60
Μείον: 1. Εξοδα διοικητικής λειτουργίας	90.017,37		80.711,99	
3. Εξοδα λειτουργίας διαθέσεως	45.896,06	135.913,43	44.462,27	125.174,26
Μερικά αποτελέσματα (ζημιές) Εκμεταλλεύσεως		-48.545,01		-111.919,66
Μείον: 3. Χρεωστικοί τόκοι και συναφή έξοδα		190,00		1.555,86
Ολικά αποτελέσματα (ζημιές) εκμεταλλεύσεως		-48.735,01		-113.475,52
ΙΙ. Πλέον: Εκτακτα αποτελέσματα				
1. Εκτακτα και ανόργανα έσοδα	50.702,66		50.702,66	
Μείον: 1. Εκτακτα και ανόργανα έξοδα	70,00	50.632,66	2.824,57	47.878,09
Οργανικά και έκτακτα αποτελέσματα (κέρδη)		1.897,65		-65.597,43
Μείον: Σύνολο αποσβέσεων πάγιων στοιχείων	94.973,48		95.212,79	
Μείον: Οι από αυτές ενσώματες στο λειτουρ. κόστος	94.973,48	0,00	95.212,79	0,00
ΚΑΘΑΡΑ ΑΠΟΤΕΛΕΣΜΑΤΑ (κέρδη) ΧΡΗΣΕΩΣ ΠΡΟ ΦΟΡΩΝ		-1.897,65		-65.597,43

ΠΙΝΑΚΑΣ ΔΙΑΘΕΣΕΩΣ ΑΠΟΤΕΛΕΣΜΑΤΩΝ

	Ποσά κλειομ. χρήσ. 2005	Ποσά προηγ. χρήσ. 2004
Καθαρά αποτελ/τα (κέρδη) χρήσεως	1.897,65	-65.597,43
Μείον: Υπόλοιπο αποτελεσμάτων (ζημιών) προηγούμενων χρήσεων	-319.000,55	-253.403,12
Διαφορές φορολογικού ελέγχου προηγούμενων χρήσεων	-1.579,56	0,00
Ζημιές εις νέο	-318.682,46	-319.000,55

Ο Πρόεδρος του Δ.Σ. & Διευθ. Σύμβουλος
ΜΗΝΑΚΑΚΗΣ ΔΗΜ. ΓΕΩΡΓΙΟΣ
ΑΔΤ Φ. 232078

Ο Αντιπρόεδρος του Δ.Σ.
ΜΗΝΑΚΑΚΗΣ ΓΕΩΡΓΙΟΣ
ΑΔΤ Θ. 539339

Ο Προϊστάμενος του Λογιστηρίου
ΜΙΧΑΛΗΣ ΧΑΤΖΗΝΙΚΗΤΑΣ
Αρ. Αδείας Α' Τάξης 6312

Ηλεκτρονική Στοιχειοθεσία & Δημοσιεύσεις Ισολογισμών «Η ΔΡΑΣΙΣ», Τηλ. 63.790 - 64.393 - 64.200 κ. Μαριά

ΗΔΡΑΣΙΣ ΑΝΑΚΟΙΝΩΣΕΙΣ - ΙΣΟΛΟΓΙΣΜΟΙ

Ξενοδοχειακαί - Τουριστικαί - Εμπορικαί Επιχειρήσεις ΚΟΙΛΙΑΣ ΝΙΚΟΛΑΟΣ Α.Ε.

Μ.Α.Ε 12366/80/Β/86/329 **ΙΣΟΛΟΓΙΣΜΟΣ 31ης ΔΕΚΕΜΒΡΙΟΥ 2005 - ΕΤΑΙΡΙΚΗ ΧΡΗΣΗ (1 ΙΑΝΟΥΑΡΙΟΥ - 31 ΔΕΚΕΜΒΡΙΟΥ 2005) (Ποσά σε Ευρώ)**

ΕΝΕΡΓΗΤΙΚΟ	Ποσά κλειομένης χρήσεως 2005			Ποσά προηγουμένης χρήσεως 2004		
Β. ΕΞΟΔΑ ΕΓΚΑΤΑΣΤΑΣΕΩΣ	Αξία Κτήσ.	Αποσβέσ.	Αναπ. Αξία	Αξία Κτήσ.	Αποσβέσ.	Αναπ. Αξία
1. Εξοδα Ιδρύσεως & Α' Εγκατ.	412.035,54	412.035,53	0,01	412.035,54	412.035,53	0,01
Γ. ΠΑΓΙΟ ΕΝΕΡΓΗΤΙΚΟ						
ΙΙ. Ενσώματες ακινητοποιήσεις:						
1. Γήπεδα - Οικόπεδα	440.865,96	0,00	440.865,96	440.865,96	0,00	440.865,96
3. Κτίρια και Τεχνικά Εργα	2.565.999,02	1.957.214,77	608.784,25	2.565.999,02	1.834.930,19	731.068,83
4. Μηχ/τα - Τεχνικές Εγκατ/σεις και λοιπός μηχαν. εξοπλισμός	285.899,08	214.939,43	70.959,65	285.031,08	211.087,86	73.943,22
6. Επιπλα και λοιπός Εξοπλισμός	353.408,31	338.167,98	15.240,33	335.306,12	329.580,84	5.725,28
7. Ακινητ. υπό εκτέλ. & προκατ.	3.719,14	0,00	3.719,14	3.719,14	0,00	3.719,14
Σύνολο Ακινητοποιήσεων	3.649.891,51	2.510.322,18	1.139.569,33	3.630.921,32	2.375.598,89	1.255.322,43
Δ. ΚΥΚΛΟΦΟΡΟΥΝ ΕΝΕΡΓΗΤΙΚΟ						
Ι. Αποθέματα:						
1. Εμπορεύματα			514,80			1.618,54
4. Πρώτες και βοηθητικές ύλες			104,28			862,50
			619,08			2.481,04
ΙΙ. Απαιτήσεις						
1. Πελάτες			155.091,21			26.630,60
11. Χρεώστες διάφοροι			744.291,43			740.796,39
			899.382,64			767.426,99
IV. Διαθέσιμα						
1. Ταμείο			96.137,64			52.435,41
Σύνολο Κυκλοφ. Ενεργητικού (ΔΙ+ΔΙΙ+ΔΙV)			996.139,36			822.343,44
Γενικό Σύνολο Ενεργητικού (Β+Γ+Δ)			2.135.708,70			2.077.665,88

ΠΑΘΗΤΙΚΟ	Ποσά κλειομ. χρήσ. 2005	Ποσά προηγ. χρήσ. 2004
Α. ΙΔΙΑ ΚΕΦΑΛΑΙΑ		
Ι. Κεφάλαιο Μετοχικό		
1. Καταβεβλημένο	551.885,40	551.885,40
ΙΙΙ. Διαφορές αναπροσαρμογής:		
2. Διαφορές από αναπροσ/γή αξίας λοιπών περιουσιακών στοιχείων	137.029,09	137.029,09
3. Επιχορηγήσεις επενδύσεων πάγιου ενεργητικού	460.648,04	460.648,04
IV. Αποθεματικά κεφάλαια:		
1. Τακτικό αποθεματικό	701,48	0,00
V. Αποτελέσματα εις νέο:		
Υπόλοιπο κερδών χρήσεως εις νέο	27.566,43	14.238,22
Σύνολο ιδίων κεφαλαίων	1.177.830,44	1.163.800,75
Γ. ΥΠΟΧΡΕΩΣΕΙΣ		
ΙΙ. Βραχ/θεσμες Υποχρεώσεις:		
1. Προμηθευτές	41.932,42	22.047,78
5. Υποχρ. από φόρους - τέλη	339.605,46	285.308,41
6. Ασφαλιστικοί Οργανισμοί	571.933,43	601.928,99
11. Πιστωτές διάφοροι	1.395,00	0,00
Σύνολο Υποχρεώσεων (ΓΙΙ)	954.866,31	909.285,18
Δ. ΜΕΤΑΒΑΤΙΚΟΙ ΛΟΓ. ΠΑΘΗΤΙΚΟΥ		
2. Εξοδα χρήσεως δουλευμένα	3.011,95	4.579,95
Γενικό Σύνολο Παθητικού (Α+Γ+Δ)	2.135.708,70	2.077.665,88

ΣΗΜΕΙΩΣΗ: Εγινε αναπροσαρμογή της αξίας των ακινήτων της εταιρείας σύμφωνα με το Ν. 2065/92 και Ν. 3296/04 την 31.12.2004.

ΚΑΤΑΣΤΑΣΗ ΛΟΓΑΡΙΑΣΜΟΥ ΑΠΟΤΕΛΕΣΜΑΤΩΝ ΧΡΗΣΕΩΣ
31ης ΔΕΚΕΜΒΡΙΟΥ 2005 (1 ΙΑΝΟΥΑΡΙΟΥ - 31 ΔΕΚΕΜΒΡΙΟΥ 2005)

		Ποσά κλειομ. χρήσ. 2005		Ποσά προηγ. χρήσ. 2004
Ι. ΑΠΟΤΕΛΕΣΜΑΤΑ ΕΚΜΕΤΑΛΛΕΥΣΕΩΣ				
Κύκλος εργασιών (πωλήσεις)		678.473,75		677.942,05
Μείον: Κόστος πωλήσεων		153.861,57		148.354,67
Μικτά Αποτελέσματα (κέρδη) Εκμεταλλεύσεως		524.612,18		529.587,38
Μείον: 1. Εξοδα διοικητικής λειτουργίας	49.390,06		58.977,60	
3. Εξοδα λειτουργίας διαθέσεως	454.590,23	503.980,29	368.005,26	426.982,86
Μερικά αποτελέσματα (κέρδη) Εκμεταλλεύσεως		20.631,89		102.604,52
Μείον: Σύνολο αποσβέσεων πάγιων στοιχείων	134.747,63		128.664,56	
Μείον: Οι από αυτές ενσωμ. στο λειτουρ. κόστος	134.747,63	0,00	128.664,56	0,00
ΚΑΘΑΡΑ ΑΠΟΤΕΛΕΣΜΑΤΑ (κέρδη) ΧΡΗΣΕΩΣ		20.631,89		102.604,52

ΠΙΝΑΚΑΣ ΔΙΑΘΕΣΕΩΣ ΑΠΟΤΕΛΕΣΜΑΤΩΝ

	Ποσά κλειομ. χρήσ. 2005	Ποσά προηγ. χρήσ. 2004
Καθαρά αποτελ. (κέρδη) χρήσεως	20.631,89	102.604,52
Πλέον ή μείον: Υπόλοιπο αποτελεσμάτων (κερδών / ζημιών) προηγ. χρήσεων	14.238,22	-71.482,74
Σύνολο	34.870,11	31.121,78
Μείον: 1. Φόρος εισοδήματος	6.602,20	16.883,56
Κέρδη προς διάθεση	28.267,91	14.238,22
Η διάθεση των κερδών γίνεται ως εξής:		
1. Τακτικό αποθεματικό	701,48	0,00
8. Υπόλοιπο κερδών εις νέο	27.566,43	14.238,22
	28.267,91	14.238,22

Ο Πρόεδρος του Δ.Σ. & Διευθ. Σύμβουλος
ΝΙΚΟΛΑΟΣ Γ. ΚΟΙΛΙΑΣ
ΑΔΤ: Η. 132540

Ο Αντιπρόεδρος
ΠΑΝΤΕΛΗΣ ΚΑΝΤΗΣ
ΑΔΤ: Μ. 925205

Ο Προϊστάμενος του Λογιστηρίου
ΓΕΩΡΓΙΟΣ ΝΙΚ. ΜΑΝΙΟΣ
ΑΔΤ: Μ. 937625

Ηλεκτρονική Στοιχειοθεσία & Δημοσιεύσεις Ισολογισμών «Η ΔΡΑΣΙΣ», Τηλ. 63.790 - 64.393 - 64.200 κ. Μαριά

ΝΙΜΟΣ ΙΧΘΥΟΚΑΛΛΙΕΡΓΕΙΕΣ ΣΥΜΗΣ Α.Ε.

Μ.Α.Ε. 38405/80/Β/97/19 **ΙΣΟΛΟΓΙΣΜΟΣ 31ης ΔΕΚΕΜΒΡΙΟΥ 2005 - 8η ΕΤΑΙΡΙΚΗ ΧΡΗΣΗ (1 ΙΑΝΟΥΑΡΙΟΥ - 31 ΔΕΚΕΜΒΡΙΟΥ 2005)**

ΕΝΕΡΓΗΤΙΚΟ	Ποσά κλειομένης χρήσεως 2005			Ποσά προηγούμεν. χρήσεως 2004		
Β. ΕΞΟΔΑ ΕΓΚΑΤΑΣΤΑΣΕΩΣ	Αξία Κτήσ.	Αποσβέσ.	Αναπ. Αξία	Αξία Κτήσ.	Αποσβέσ.	Αναπ. Αξία
4. Λοιπά έξοδα εγκαταστάσεως	0,00	0,00	0,00	161.393,84	158.078,70	3.315,14
Γ. ΠΑΓΙΟ ΕΝΕΡΓΗΤΙΚΟ						
ΙΙ. Ενσώματες ακινητοποιήσεις						
3. Κτίρια και τεχνικά έργα	0,00	0,00	0,00	9.054,29	3.479,43	5.574,86
4. Μηχ/τα - Τεχνικές εγκαταστ. και λοιπός μηχαν. εξοπλισμός	0,00	0,00	0,00	182.797,88	180.027,44	2.770,44
5. Μεταφορικά μέσα	0,00	0,00	0,00	2.934,87	2.788,14	146,73
6. Επιπλα και λοιπός εξοπλισμός	0,00	0,00	0,00	207.190,86	205.067,61	2.123,25
Σύνολο ακινητοποιήσεων (ΓΙΙ)	0,00	0,00	0,00	401.977,90	391.362,62	10.615,28
ΙΙΙ. Συμμετ. & άλλες μακροπρόθ. χρηματοοικονομικές απαιτήσεις						
7. Λοιπές μακροπρόθεσμες απαιτήσεις			1.505,32			44,02
Σύνολο Παγίου Ενεργητικού (ΓΙΙ+ΓΙΙΙ)			1.505,32			10.659,30
Δ. ΚΥΚΛΟΦΟΡΟΥΝ ΕΝΕΡΓΗΤΙΚΟ						
Ι. Αποθέματα						
3. Παραγωγή σε εξέλιξη			166.802,00			547.437,00
5. Προκαταβολές για αγορές αποθεμάτων			1.154,44			62.867,87
			167.956,44			610.304,87
ΙΙ. Απαιτήσεις						
1. Πελάτες			657.514,97			281.937,82
2. Επιταγές εισπρακτέες μεταχρονολ/νες			0,00			15.878,88
10. Επισφαλείς - επίδικοι πελάτες και χρεώστες			30.141,92			0,00
11. Χρεώστες διάφοροι			248.835,93			346.848,73
			936.492,82			644.665,43
IV. Διαθέσιμα						
1. Ταμείο			14.176,35			2,59
3. Καταθέσεις οψεως και προθεσμίας			119,25			1.411,24
			14.295,60			1.413,83
Σύνολο Κυκλοφ. Ενεργητ. (ΔΙ+ΔΙΙ+ΔΙV)			1.118.744,86			1.256.384,13
Ε. ΜΕΤΑΒΑΤΙΚΟΙ ΛΟΓΑΡ. ΕΝΕΡΓΗΤΙΚΟΥ						
1. Εξοδα επόμενων χρήσεων			1.160,97			1.001,20
Γενικό Σύνολο Ενεργητικού (Β+Γ+Δ+Ε)			1.121.411,15			1.271.359,77

ΠΑΘΗΤΙΚΟ	Ποσά κλειομ. χρήσ. 2005	Ποσά προηγ. χρήσ. 2004
Α. ΙΔΙΑ ΚΕΦΑΛΑΙΑ		
Ι. Κεφάλαιο μετοχικό		
1. Καταβεβλημένο	939.104,92	939.104,92
ΙΙΙ. Διαφορές αναπροσαρμογής - Επιχορηγήσεις επενδύσεων		
3. Επιχορηγήσεις επενδύσεων παγίου ενεργητικού	2.721,54	2.721,54
IV. Αποθεματικά κεφάλαια		
1. Τακτικό αποθεματικό	4.399,12	4.399,12
4. Εκτακτα αποθεματικά	66.030,82	66.030,82
	70.429,94	70.429,94
V. Αποτελέσματα εις νέο		
Υπόλοιπο ζημιών χρήσεως εις νέο	-602.830,41	-471.084,01
Σύνολο ιδίων κεφαλαίων (ΑΙ+ΑΙΙΙ+ΑIV+ΑV)	409.425,99	541.172,39
Γ. ΥΠΟΧΡΕΩΣΕΙΣ		
ΙΙ. Βραχυπρόθεσμες υποχρεώσεις		
1. Προμηθευτές	245.579,55	530.922,44
2α. Επιταγές πληρωτέες μεταχρ/νες	1.940,52	47.374,03
3. Τράπεζες λ/βραχυπρ. υποχρεώσεων	0,00	131.181,86
5. Υποχρεώσεις από φόρους-τέλη	5.549,17	257,70
11. Πιστωτές διάφοροι	458.603,38	19.493,75
Σύνολο υποχρεώσεων (ΓΙΙ)	711.672,62	729.229,78
Δ. ΜΕΤΑΒΑΤΙΚΟΙ ΛΟΓ. ΠΑΘΗΤΙΚΟΥ		
2. Εξοδα χρήσεως δουλευμένα	312,54	957,60
Γενικό Σύνολο Παθητικού (Α+Γ+Δ)	1.121.411,15	1.271.359,77

ΚΑΤΑΣΤΑΣΗ ΛΟΓΑΡΙΑΣΜΟΥ ΑΠΟΤΕΛΕΣΜΑΤΩΝ ΧΡΗΣΕΩΣ
31ης ΔΕΚΕΜΒΡΙΟΥ 2005 (1 ΙΑΝΟΥΑΡΙΟΥ - 31 ΔΕΚΕΜΒΡΙΟΥ 2005)

			Ποσά κλειομ. χρήσ. 2005			Ποσά προηγ. χρήσ. 2004
Ι. ΑΠΟΤΕΛΕΣΜΑΤΑ ΕΚΜΕΤΑΛΛΕΥΣΕΩΣ						
Κύκλος εργασιών (πωλήσεις)			560.697,42			1.083.516,91
Μείον: Κόστος πωλήσεων			513.605,42			979.634,99
Μικτά αποτελέσματα (κέρδη) εκμεταλλεύσεως			47.092,00			103.881,92
Πλέον: Αλλα έσοδα εκμεταλλεύσεως			1.206,56			442,56
Σύνολο			48.298,56			104.324,48
Μείον: 1. Εξοδα διοικητικής λειτουργίας		156.586,85			23.855,60	
3. Εξοδα λειτουργίας διαθέσεως		1.996,08	158.582,93		23.303,32	47.158,92
Μερικά αποτελέσματα (κέρδη ή ζημίες) εκμεταλλεύσεως			-110.284,37			57.165,56
Μείον: 3. Χρεωστικοί τόκοι και συναφή έξοδα			10.899,88			8.109,99
Ολικά αποτελ. (κέρδη ή ζημίες) εκμεταλλεύσεως			-121.184,25			49.055,57
ΙΙ. Πλέον: Εκτακτα αποτελέσματα						
1. Εκτακτα και ανόργανα έσοδα	1.067,56			1,10		
3. Εσοδα προηγ. χρήσεων	0,00	1.067,56		4.800,31	4.801,41	
Μείον: 1. Εκτακτα και ανόργανα έξοδα	232,81			102,40		
3. Εξοδα προηγ. χρήσεων	915,90	1.148,71	-81,15	687,14	789,54	4.011,87
Οργανικά & έκτακτα αποτελ/τα (κέρδη ή ζημίες)			-121.265,40			53.067,44
Μείον: Σύνολο αποσβέσεων πάγιων στοιχείων		5.875,87			47.059,44	
Μείον: Οι από αυτές ενσωμ. στο λειτ. κόστος		5.875,87	0,00		47.059,44	0,00
ΚΑΘΑΡΑ ΑΠΟΤΕΛ. (κέρδη ή ζημίες) ΧΡΗΣΕΩΣ			-121.265,40			53.067,44

ΠΙΝΑΚΑΣ ΔΙΑΘΕΣΕΩΣ ΑΠΟΤΕΛΕΣΜΑΤΩΝ

	Ποσά κλειομ. χρήσ. 2005	Ποσά προηγ. χρήσ. 2004
Καθαρά αποτελ. (κέρδη ή ζημίες) χρήσεως	-121.265,40	53.067,44
Πλέον: Υπόλοιπο αποτελεσμάτων (κερδών ή ζημιών) προηγ. χρήσεων	-471.084,01	-524.151,45
Σύνολο	-592.349,41	-471.084,01
Πλέον: Διαφορές φορολογικού ελέγχου προηγούμενων χρήσεων	-10.481,00	0,00
Ζημίες εις νέο	-602.830,41	-471.084,01

Ρόδος, 30 Απριλίου 2006

Ο Πρόεδρος και Διευθ. Σύμβουλος
ΧΑΤΖΗΝΙΚΟΛΑΟΥ ΣΑΒΒΑΣ
ΔΑΤ Σ 824830

Ο Λογιστής
ΚΑΡΑΓΙΑΝΝΗΣ ΠΑΝΑΓΙΩΤΗΣ
ΑΡ. ΑΔΕΙΑΣ 05131

Ηλεκτρονική Στοιχειοθεσία & Δημοσιεύσεις Ισολογισμών «Η ΔΡΑΣΙΣ», Τηλ. 63.790 - 64.393 - 64.200 κ. Μαριά

Η ΔΡΑΣΙΣ ΑΝΑΚΟΙΝΩΣΕΙΣ - ΙΣΟΛΟΓΙΣΜΟΙ

ΔΗΜΟΤΙΚΗ ΕΠΙΧΕΙΡΗΣΗ ΥΔΡΕΥΣΗΣ ΑΠΟΧΕΤΕΥΣΗΣ ΚΑΘΑΡΙΟΤΗΤΑΣ ΑΡΧΑΓΓΕΛΟΥ (Δ.Ε.Υ.Α.Κ.Α.)

ΙΣΟΛΟΓΙΣΜΟΣ 31ης ΔΕΚΕΜΒΡΙΟΥ 2005 - 3η ΕΤΑΙΡΙΚΗ ΧΡΗΣΗ (1 ΙΑΝΟΥΑΡΙΟΥ - 31 ΔΕΚΕΜΒΡΙΟΥ 2005)

ΕΝΕΡΓΗΤΙΚΟ

	Ποσά κλειομένης χρήσεως 2005			Ποσά προηγουμ. χρήσεως 2004		
Β. ΕΞΟΔΑ ΕΓΚΑΤΑΣΤΑΣΕΩΣ	Αξία Κτήσ.	Αποσβέσ.	Αναπ. Αξία	Αξία Κτήσ.	Αποσβέσ.	Αναπ. Αξία
4. Εξοδα ερευνών και αναπτύξεως	2.935,17	0,00	2.935,17	0,00	0,00	0,00
Γ. ΠΑΓΙΟ ΕΝΕΡΓΗΤΙΚΟ						
ΙΙ. Ενσώματες ακινητοποιήσεις:						
3. Κτίρια και Τεχνικά Εργα	112.986,30	22.597,20	90.389,10	112.986,30	11.298,60	101.687,70
4. Μηχαν/τα - Τεχνικές Εγκαταστ. και λοιπός μηχαν. εξοπλισμός	3.082.773,07	156.920,86	2.925.852,21	3.068.024,94	78.131,31	2.989.893,63
5. Μεταφορικά Μέσα	64.563,46	25.825,38	38.738,08	64.563,46	12.912,69	51.650,77
6. Επιπλα και λοιπός Εξοπλισμός	35.000,35	18.441,76	16.558,59	28.183,22	9.787,28	18.395,94
7. Ακιν. υπό εκτέλ. & προκαταβολών	79.162,16	0,00	79.162,16	7.590,00	0,00	7.590,00
Σύνολο Ακινητοποιήσεων (ΓΙΙ)	3.374.485,34	223.785,20	3.150.700,14	3.281.347,92	112.129,88	3.169.218,04
ΙΙΙ. Συμμετ. & άλλες μακροπρόθ. χρηματοοικονομικές απαιτήσεις:						
1. Συμμετ. σε συγγενείς επιχειρήσεις			270,00			270,00
Σύνολο Παγίου Ενεργητικού (ΓΙΙ+ΓΙΙΙ)			3.150.970,14			3.169.488,04
Δ. ΚΥΚΛΟΦΟΡΟΥΝ ΕΝΕΡΓΗΤΙΚΟ						
ΙΙ. Απαιτήσεις:						
1. Πελάτες			167.455,00			500,00
11. Χρεώστες Διάφοροι			53.699,82			26.070,03
			221.154,82			26.570,03
IV. Διαθέσιμα						
1. Ταμείο			1.866,09			1.489,68
3. Καταθέσεις Οψεως και Προθεσμίας			50.867,16			31.400,98
			52.733,25			32.890,66
Σύνολο Κυκλοφ. Ενεργητ. (ΔΙΙ+ΔΙV)			273.888,07			59.460,69
Γενικό Σύνολο Ενεργητικού (Β+Γ+Δ)			3.427.793,38			3.228.948,73

ΠΑΘΗΤΙΚΟ

	Ποσά κλειομ. χρήσ. 2005	Ποσά προηγ. χρήσ. 2004
Α. ΙΔΙΑ ΚΕΦΑΛΑΙΑ		
Ι. Κεφάλαιο		
1. Καταβλημένο	3.244.297,00	3.244.297,00
ΙΙΙ. Επιχορηγήσεις επενδύσεων:		
3. Επιχ/σεις επενδύσ. παγίου ενεργητ.	246.137,44	166.756,25
3α. Τέλη έργων Ν. 1069/80	179.992,84	0,00
	426.130,28	166.756,25
V. Αποτελέσματα εις νέο:		
Υπόλοιπο ζημιών χρήσεως εις νέο	-104.480,00	-272.972,88
Υπόλοιπο ζημιών προηγ. χρήσεων	-299.774,66	-26.801,78
	-404.254,66	-299.774,66
Σύνολο ιδίων κεφαλαίων	3.266.172,62	3.111.278,59
Γ. ΥΠΟΧΡΕΩΣΕΙΣ		
ΙΙ. Βραχυπρόθεσμες Υποχρεώσεις:		
1. Προμηθευτές	62.574,57	50.170,07
2. Γραμμάτια Πληρωτέα	0,00	7.093,80
5. Υποχρεώσεις από φόρους - τέλη	30.841,22	14.283,96
6. Ασφαλιστικοί Οργανισμοί	8.019,74	3.748,51
11. Πιστωτές Διάφοροι	60.185,23	42.373,80
Σύνολο Υποχρεώσεων (ΓΙΙ)	161.620,76	117.670,14
Γενικό Σύνολο Παθητικού (Α+Γ)	3.427.793,38	3.228.948,73

ΚΑΤΑΣΤΑΣΗ ΛΟΓΑΡΙΑΣΜΟΥ ΑΠΟΤΕΛΕΣΜΑΤΩΝ ΧΡΗΣΕΩΣ
31ης ΔΕΚΕΜΒΡΙΟΥ 2005 (1 ΙΑΝΟΥΑΡΙΟΥ - 31 ΔΕΚΕΜΒΡΙΟΥ 2005)

			Ποσά κλειομ. χρήσ. 2005			Ποσά προηγ. χρήσ. 2004
Ι. ΑΠΟΤΕΛΕΣΜΑΤΑ ΕΚΜΕΤΑΛΛΕΥΣΕΩΣ						
Κύκλος εργασιών (πωλήσεις)			393.199,51			20.015,41
Μείον: Κόστος πωλήσεων			498.033,10			293.154,19
Μικτά Αποτελέσματα (ζημιές) Εκμεταλλεύσεως			-104.833,59			-273.138,78
Πλέον: 4. Πιστωτικοί τόκοι και συναφή έσοδα		179,56			171,38	
Μείον: 3. Χρεωστικοί τόκοι και συναφή έξοδα		219,46	-39,90		0,00	171,38
Ολικά αποτελέσματα (ζημιές) εκμεταλλεύσεως			-104.873,49			-272.967,40
ΙΙ. Εκτακτα αποτελέσματα						
1. Εκτακτα και ανόργανα έσοδα		1.777,04			1,64	
Μείον: 1. Εκτακτα και ανόργανα έξοδα	1,72			0,00		
3. Εξοδα προηγ. χρήσεων	1.381,83	1.383,55	393,49	7,12	7,12	-5,48
Οργανικά και έκτακτα αποτελέσματα (ζημιές)			-104.480,00			-272.972,88
Μείον: Σύνολο αποσβέσεων πάγιων στοιχείων		111.655,32			109.711,14	
Μείον: Οι από αυτές ενσώμ. στο λειτουργικό κόστος		111.655,32	0,00		109.711,14	0,00
ΚΑΘΑΡΑ ΑΠΟΤΕΛ/ΤΑ (ζημιές) ΧΡΗΣΕΩΣ προ φόρων			-104.480,00			-272.972,88

ΠΙΝΑΚΑΣ ΔΙΑΘΕΣΕΩΣ ΑΠΟΤΕΛΕΣΜΑΤΩΝ

	Ποσά κλειομ. χρήσ. 2005	Ποσά προηγ. χρήσ. 2004
Καθαρά αποτελ. (ζημιές) χρήσεως	-104.480,00	-272.972,88
Πλέον: Υπόλοιπο αποτελεσμάτων (ζημιών) προηγούμενων χρήσεων	-299.774,66	-26.801,78
Ζημιές εις νέο	-404.254,66	-299.774,66

Ο Πρόεδρος
ΣΑΡΙΚΑΣ ΣΑΒΒΑΣ

Για το Λογιστήριο
ΑΝΕΣΤΗΣ ΜΑΥΡΟΥΔΗΣ
Αριθμ. Αδείας Α' Τάξης 5101

Ηλεκτρονική Στοιχειοθεσία & Δημοσιεύσεις Ισολογισμών «Η ΔΡΑΣΙΣ», Τηλ. 63.790 - 64.393 - 64.200 κ. Μαριά

ΟΙΚΟΝΟΜΙΔΗΣ ΕΡΕΥΝΑ - ΤΕΧΝΟΛΟΓΙΑ - ΕΦΑΡΜΟΓΗ Ε.Π.Ε.

ΙΣΟΛΟΓΙΣΜΟΣ 31ης ΔΕΚΕΜΒΡΙΟΥ 2005 - 4η ΕΤΑΙΡΙΚΗ ΧΡΗΣΗ (1 ΙΑΝΟΥΑΡΙΟΥ - 31 ΔΕΚΕΜΒΡΙΟΥ 2005)

ΕΝΕΡΓΗΤΙΚΟ

	Ποσά κλειομένης χρήσεως 2005			Ποσά προηγούμενης χρήσεως 2004		
Β. ΕΞΟΔΑ ΕΓΚΑΤΑΣΤΑΣΕΩΣ	Αξία Κτήσ.	Αποσβέσ.	Αναπ. Αξία	Αξία Κτήσ.	Αποσβέσ.	Αναπ. Αξία
4. Λοιπά έξοδα εγκαταστάσεως	946,44	946,44	0,00	946,44	946,44	0,00
	946,44	946,44	0,00	946,44	946,44	0,00
Γ. ΠΑΓΙΟ ΕΝΕΡΓΗΤΙΚΟ						
ΙΙ. Ενσώματες ακινητοποιήσεις:						
4. Μηχαν/τα - Τεχνικές Εγκαταστ. και λοιπός μηχαν. εξοπλισμός	18.922,45	12.408,38	6.514,07	18.922,45	8.623,89	10.298,56
5. Μεταφορικά μέσα	21.992,81	11.056,65	10.936,16	21.992,81	6.658,09	15.334,72
6. Επιπλα και λοιπός εξοπλισμός	22.422,51	15.902,90	6.519,61	22.227,82	11.917,35	10.310,47
Σύνολο Ακινητοποιήσεων (ΓΙΙ)	63.337,77	39.367,93	23.969,84	63.143,08	27.199,33	35.943,75
Δ. ΚΥΚΛΟΦΟΡΟΥΝ ΕΝΕΡΓΗΤΙΚΟ						
Ι. Αποθέματα:						
1. Εμπορεύματα			14.868,51			28.392,91
ΙΙ. Απαιτήσεις:						
1. Πελάτες			21.860,36			28.671,19
3α. Επιταγές εισπρακτέες μεταχρ.			38.039,37			20.558,68
11. Χρεώστες Διάφοροι			13.549,90			16.049,28
			73.449,63			65.279,15
IV. Διαθέσιμα						
1. Ταμείο			29.048,39			37.676,58
3. Καταθέσεις Οψεως και Προθεσμίας			5.761,76			915,20
			34.810,15			38.591,78
Σύνολο Κυκλοφ. Ενεργητ. (ΔΙ+ΔΙΙ+ΔΙV)			123.128,29			132.263,84
Γενικό Σύνολο Ενεργητικού (Β+Γ+Δ)			147.098,13			168.207,59

ΠΑΘΗΤΙΚΟ

	Ποσά κλειομ. χρήσ. 2005	Ποσά προηγ. χρήσ. 2004
Α. ΙΔΙΑ ΚΕΦΑΛΑΙΑ		
Ι. Κεφάλαιο Εταιρικό 100 μερίδια των 300,00 ευρώ)		
1. Καταβλημένο	30.000,00	30.000,00
IV. Αποθεματικά κεφάλαια:		
1. Τακτικό αποθεματικό	12.291,20	12.291,20
V. Αποτελέσματα εις νέο:		
Υπόλοιπο κερδών χρήσεως εις νέο	60,87	99,29
Σύν. ιδίων κεφαλαίων (ΑΙ+ΑΙV+ΑV)	42.352,07	42.390,49
Γ. ΥΠΟΧΡΕΩΣΕΙΣ		
ΙΙ. Βραχυπρόθεσμες Υποχρεώσεις:		
1. Προμηθευτές	3.155,33	3.788,55
2α. Επιταγές πληρωτέες μεταχρ.	12.230,00	21.406,34
3. Τράπεζες λ/βραχυπρ. υποχρεώσ.	20.560,04	20.407,24
5. Υποχρεώσεις από φόρους-τέλη	24.010,91	28.767,44
6. Ασφαλιστικοί Οργανισμοί	289,78	147,53
11. Πιστωτές Διάφοροι	44.500,00	51.300,00
Σύνολο Υποχρεώσεων (ΓΙΙ)	104.746,06	125.817,10
Γενικό Σύνολο Παθητικού (Α+Γ)	147.098,13	168.207,59

ΚΑΤΑΣΤΑΣΗ ΛΟΓΑΡΙΑΣΜΟΥ ΑΠΟΤΕΛΕΣΜΑΤΩΝ ΧΡΗΣΕΩΣ
31ης ΔΕΚΕΜΒΡΙΟΥ 2005 (1 ΙΑΝΟΥΑΡΙΟΥ - 31 ΔΕΚΕΜΒΡΙΟΥ 2005)

			Ποσά κλειομ. χρήσ. 2005			Ποσά προηγ. χρήσ. 2004
Ι. ΑΠΟΤΕΛΕΣΜΑΤΑ ΕΚΜΕΤΑΛΛΕΥΣΕΩΣ						
Κύκλος εργασιών (πωλήσεις)			273.418,07			254.056,52
Μείον: Κόστος πωλήσεων			164.041,10			132.759,98
Μικτά Αποτελέσματα (κέρδη) Εκμεταλλεύσεως			109.376,97			121.296,54
Μείον: 1. Εξοδα διοικητικής λειτουργίας		13.635,15			14.178,47	
3. Εξοδα λειτουργίας διαθέσεως		28.381,23	42.016,38		23.498,43	37.676,90
Μερικά αποτελέσματα (κέρδη) Εκμεταλλεύσεως			67.360,59			83.619,64
Μείον: 3. Χρεωστικοί τόκοι και συναφή έξοδα			2.294,40			1.812,67
Ολικά αποτελέσματα (κέρδη) εκμεταλλεύσεως			65.066,19			81.806,97
Πλέον: 2. Εκτακτα κέρδη		469,02			0,00	
Μείον: 1. Εκτακτα και ανόργ. έξοδα	0,00			476,95		
2. Εκτακτες ζημιές	102,36	102,36	366,66	0,00	476,95	-476,95
Οργανικά και έκτακτα αποτελέσματα (κέρδη)			65.432,85			81.330,02
Μείον: Σύνολο αποσβέσεων πάγιων στοιχείων		12.637,62			9.357,24	
Μείον: Οι από αυτές ενσωματ. στο λειτ. κόστος		12.637,62	0,00		9.357,24	0,00
ΚΑΘΑΡΑ ΑΠΟΤΕΛ. (κέρδη) ΧΡΗΣΕΩΣ προ φόρων			65.432,85			81.330,02

ΠΙΝΑΚΑΣ ΔΙΑΘΕΣΕΩΣ ΑΠΟΤΕΛΕΣΜΑΤΩΝ

	Ποσά κλειομ. χρήσ. 2005	Ποσά προηγ. χρήσ. 2004
Καθαρά αποτελ. (κέρδη) χρήσεως	65.432,85	81.330,02
Πλέον: Υπόλοιπο αποτελεσμάτων (κερδών) προηγ. χρήσεων	99,29	94,67
Πλέον: Προβλέψεις επισφαλών πελατών αυτοτελώς φορολογημένες σύμφωνα με το Ν. 3259/2004	0,00	1.607,04
Σύνολο	65.532,14	83.031,73
Μείον: 1. Φόρος εισοδήματος	20.971,27	28.632,44
Κέρδη προς διάθεση	44.560,87	54.399,29
Η διάθ. των κερδών γίνεται ως εξής:		
1. Τακτικό αποθεματικό	0,00	3.000,00
2. Διανεμόμενα κέρδη σε εταίρους	44.500,00	51.300,00
8. Υπόλοιπο κερδών εις νέο	60,87	99,29
	44.560,87	54.399,29

Ο Διαχειριστής
ΔΗΜΗΤΡΙΟΣ ΟΙΚΟΝΟΜΙΔΗΣ

Ο Λογιστής
ΠΑΝΑΓΙΩΤΗΣ ΠΑΠΑΔΗΜΗΤΡΙΟΥ
ΑΡ. ΑΔΕΙΑΣ 0035034

Ηλεκτρονική Στοιχειοθεσία & Δημοσιεύσεις Ισολογισμών «Η ΔΡΑΣΙΣ», Τηλ. 63.790 - 64.393 - 64.200 κ. Μαριά

C-Class Sedan & Sports Coupé



Mercedes-Benz - ένα προϊόν του ομίλου DaimlerChrysler

Εκπομπές ρύπων: CO_2 202 gr/km. Κατανάλωση καυσίμου (lt/100km): αστικός κύκλος 11,6 - υπεραστικός κύκλος 6,1 - συνδυασμένος κύκλος 8,4.

Καλύτερη από την άλλη...

► Πόσο δύσκολη μπορεί να είναι η επιλογή ανάμεσα σε δύο αυτοκίνητα που αγαπήθηκαν ως τα καλύτερα στην κατηγορία τους; Αναμφισβήτητα καθόλου! C-Class Sedan και C-Class Sports Coupé. Η μία καλύτερη από την άλλη... με κινητήρες Kompressor που ξεκινούν από τα 1.800 cc και αποδίδουν έως 367 hp.

► Αποκτήστε σήμερα τη **C-Class Sports Coupé από 30.800 ευρώ** με:

ζάντες αλουμινίου 17", σαλόνι leather twin, σύστημα συναγερμού, ηλεκτρικά αναδιπλούμενους και ρυθμιζόμενους αντιθαμβωτικούς καθρέπτες, σπορ τιμόνι πολλαπλών λειτουργιών, σπορ καθίσματα και πεντάλ

► ή τη **C-Class Sedan από 36.700 ευρώ** με: μεταλλικό χρώμα, ζάντες αλουμινίου 16", σύστημα συναγερμού, ηλεκτρικά αναδιπλούμενους και ρυθμιζόμενους αντιθαμβωτικούς καθρέπτες, σαλόνι leather twin,

ξύλινη επένδυση ...και οδηγήστε τη διαφορά!

Mercedes-Benz. Πάντα μπροστά!

Mercedes-Benz

Ε. ΧΑΤΖΗΜΙΧΑΛΗΣ & ΥΙΟΙ Ο.Ε.

Εξουσιοδοτημένος Διανομέας & Επισκευαστής Mercedes-Benz

Έκθεση: ΡΟΔΟΣ, 9ο χλμ. Ρόδου-Λίνδου, τηλ.: 22410 62941

Νέο σήριαλ και τηλεπαιχνίδι με φόντο το όμορφο νησί

Πλατώ για γυρίσματα η Σύμη

Εξαιρετικής προβολής θα τύχει και πάλι προσεχώς η Σύμη που τα τελευταία χρόνια, εξελίσσεται σε κοσμοπολίτικο προορισμό πρώτης γραμμής.

Η φήμη του νησιού έχει περάσει τα σύνορα μας, μετά τη προβολή που έγινε από το τουρκικό σήριαλ τα «Σύνορα της Αγάπης». Η συμπαθής οικογένεια των Μπακλαβατζίογλου, με τις έξυπνες ατάκες και τα πολύ προσεγμένα γυρίσματα από το συνεργείο της γειτονικής χώρας γκρέμισε τις διαφορές και ένωσε τους δύο



λαούς, που πάντα δηλώνουν πως δεν έχουν να μοιράσουν τίποτε στο Αιγαίο.

Αυτή τη φορά η Σύμη θα προβληθεί, εντός των συνόρων, από ένα εγχώριο σήριαλ και ένα τηλεπαιχνίδι που θα γυριστούν στο νησί. Οι διαβουλεύσεις των καναλιών με το δήμο της Σύμης, για τα περαιτέρω, έχουν ήδη ολοκληρωθεί όπως δήλωσε στη «Δράση» ο δήμαρχος του νησιού Λευτέρης Παπακαλοδούκας. Έτσι τα γυρίσματα και μαζί και η προβολή του νησιού, θα ξεκινήσουν σύντομα . Ειδικότερα από τις 19 Ιουνίου, θα αρχίσουν τα γυρίσματα της εκπομπής που παρουσιάζει ο γνωστό ηθοποιός Σπύρος Παπαδόπουλος και φέρει τον τίτλο «Τοις Μετρητοίς». Αρχικά θα πρέπει να σημειωθεί, πως τα γυρίσματα της συγκεκριμένης εκπομπής, είχε αποφασιστεί να ξεκινήσουν στις 16 Ιουνίου. Όμως την ημέρα εκείνη, έχει προγραμματιστεί η επίσκεψη του Προέδρου της Δημοκρατίας Κάρολου Παπούλια στο νησί . Έτσι αποφασίστηκε να ξεκινήσουν τα γυρίσματα τρεις ημέρες αργότερα, για να μην δημιουργηθούν προβλήματα. Η εκπομπή προβάλλεται από τη ΝΕΤ. Το Τοις Μετρητοίς όπως αναφέρεται από τη Νέα Ελληνική Τηλεόραση, είναι ένα παιχνίδι με χαρούμενη, «παρεΐστικη» ατμόσφαιρα που μοιράζει κάθε μέρα τουλάχιστον 3.000€ «τοις μετρητοίς». Σε κάθε εκπομπή συμμετέχουν δύο παρέες των τριών ατόμων.

Αρχικά οι παίκτες κάθε ομάδας ενώνουν τις δυνάμεις τους κατά τη διάρκεια όμως του παιχνιδιού, τα μέλη της νικήτριας ομάδας ανταγωνίζονται μεταξύ τους για το τελικό έπαθλο.

Για πρώτη φορά στην ελληνική τηλεόραση, παράλληλα με τους παίκτες στο στούντιο συμμετέχουν και οι τηλεθεατές, κερδίζοντας έτσι κάποιο χρηματικό ποσό από τον καναπέ τους. Κάθε Παρασκευή η εκπομπή φιλοξενούσε μαθητές της Β' και Γ' Λυκείου από σχολεία όλης της Ελλάδας, προκειμένου με τα χρήματα που θα κερδίσουν να καλύψουν ανάγκες της σχολικής τους ζωής, όπως: την εκδρομή τους, τη δημιουργία βιβλιοθήκης, την αγορά ηλεκτρονικών υπολογιστών, κ.ά. Εκτός από τον Σπύρο Παπαδόπουλο που παρουσιάζει την εκπομπή οι υπόλοιποι συντελεστές της εκπομπής είναι οι εξής:

Σκηνοθεσία: Κώστας Μυλωνάς
Αρχισυνταξία: Διονύσης Βραιμάκης
Σκηνικά: Αντώνης Χαλκιάς
Φωτισμός: Ανδρέας Μπέλης
Παραγωγή: Noir productions

Ωστόσο στα μέσα Ιουνίου θα ξεκινήσουν στη Σύμη τα γυρίσματα της νέας σειράς, που ετοιμάζει η Μιρέλα Παπαοικονόμου για την τηλεόραση του Αντέννα. Τα γυρίσματα που εξελίσσονται στο νησί, θα ολοκληρωθούν το Σεπτέμβριο. Η σεναριογράφος ήταν πριν από λίγες ημέρες στη Σύμη, προκειμένου θα διευθετηθούν πρακτικά ζητήματα, που αφορούν τους χώρους όπου θα γίνουν τα γυρίσματα της κοινωνικής σειράς, στην οποία θα πρωταγωνιστούν γνωστοί ηθοποιοί. Το στόρι της σειράς εκτυλίσσεται τόσο την Αθήνα όσο και στη Σύμη. Πρωταγωνιστές είναι ένα εύπορο ζευγάρι, που έχει μια κόρη η οποία όταν συμπληρώνει τα 18 της χρόνια, μαθαίνει πως είναι υιοθετημένη και ότι σι φυσικοί της γονείς βρίσκονται στη Σύμη. Στο ρόλο της μητέρας της κοπέλας, είναι η γνωστή ηθοποιός Ρένια Λουιζίδου. Η κοπέλα μεταβαίνει στη Σύμη, για να γνωρίσει τους πραγματικούς γονείς της και να μάθει τους λόγους, για τους οποίους δεν θέλησαν να την κρατήσουν και να τη μεγαλώσουν. Στη διάρκεια της παραμονής της στο νησί η κοπέλα, γνωρίζει ένα νεαρό και τη συνέχεια στην ιστορία δίνει ο έρωτας. Τη θέση των υπαρξιακών αναζητήσεων, θα πάρουν πλέον οι περίπατοι και οι βόλτες με πολυτελή γιοτ, στις μαγευτικές παραλίες που διαθέτει η Σύμη. Ωστόσο βόλτες με πολυτελή σκάφη στις παραλίες, κάνουν και οι επώνυμοι που επισκέπτονται κάθε καλοκαίρι του νησί. Δεν είναι τυχαίο ότι τα τελευταία δύο χρόνια, ο αριθμός των σκαφών που προσεγγίζουν στο νησί έχει τριπλασιαστεί . Για να καλυφθούν οι αυξημένες ανάγκες που δημιουργήθηκαν άλλωστε ο δήμος του νησιού έχει προγραμματίσει και τα ανάλογα έργα στη Σύμη.

Η προβολή έστω και εντός των συνόρων, θα γίνει η αφορμή να αυξηθεί ακόμη περισσότερο το τουριστικό ρεύμα προς τη Σύμη. Τα τελευταία χρόνια το νησί, γνωρίζει μεγάλη τουριστική ανάπτυξη αφού έρχεται πρώτο στις προτιμήσεις των ελλήνων τουριστών και βέβαια των επωνύμων που φροντίζουν να βρίσκουν κάθε καλοκαίρι λίγο χρόνο για ολιγοήμερη ξεκούραση στη Σύμη . Το νησί όμως κατακλύζεται και από ξένους τουρίστες που θέλουν να περάσουν τις διακοπές τους καλά.

Διαχειριστικός έλεγχος για τη χρήση 2000 στο Δήμο

Τη διεξαγωγή οικονομικού ελέγχου στο δήμο της Σύμης, διέταξε η Επιθεώρηση της Κρήτης, προκειμένου να δοθούν απαντήσεις σε ερωτηματικά που έχουν προκύψει. Ο έλεγχος σύμφωνα με όσα έχουν γίνει γνωστά αφορά τη χρήση 2000-2001, τότε που δήμαρχος ήταν στο νησί ο κ. Μιλτιάδης Σαρρής. Η επιθεώρηση της Κρήτης επελήφθη, γιατί είχε γίνει παλαιότερα από πολίτη καταγγελία για οικονομικές ατασθαλίες στο δήμο της Σύμης και για πλαστογραφία. Ο πολίτης που έκανε την προσφυγή τότε είχε αναφέρει και την ύπαρξη οικονομικού ελλείμματος στον τομέα της ύδρευσης, καθώς υπήρχαν αποκλίσεις στα παραστατικά, αναφορικά με τις ποσότητες που παραλαμβάνονταν και τα χρήματα που τελικά εισπράττονταν από τη διάθεση του νερού στους πολίτες. Ωστόσο η πιο σοβαρή καταγγελία, αφορά τα τιμολόγια που κόβονταν και αφορούσαν πόρους που τελικά δεν δίνονταν για έργα αλλά κατέληγαν να δαπανώνται για το Φεστιβάλ που κάθε χρόνο γίνεται στο νησί. Περίεργα είναι για παράδειγμα τα ποσά που αναφέρονται στα τιμολόγια για προμήθεια πολυθυλενίου υλικό που χρησιμοποιείται σε ξύλινα κουφώματα και πόρτες για την αγορά ασβέστη και άλλων υλικών. Οι επιθεωρητές θα αναζητήσουν και την τύχη των 8 εκατομμυρίων δραχμών που έπρεπε να επιστρέψουν στα ταμεία του δήμου και τελικά κατέληξαν να δαπανηθούν για τις ανάγκες του Φεστιβάλ. Τα στελέχη της ταμιακής υπηρεσίας έχουν ήδη δηλώσει, πως το ποσό των 8 εκατομμυρίων δραχμών ουδέποτε επέστρεψε στο δήμο όπως αρχικά είχε αποφασιστεί. Την μπερδεμένη αυτή κατάσταση, αναμένεται να ξεκαθαρίσει ο έλεγχος που έχει ήδη ξεκινήσει και θα ολοκληρωθεί όταν συγκεντρωθούν όλα τα απαραίτητα στοιχεία. Από τη σημερινή δημοτική αρχή, παρέχονται στην Επιθεώρηση της Κρήτης όλα τα απαραίτητα στοιχεία που θα βοηθήσουν στην ολοκλήρωση του ελέγχου στα οικονομικά του δήμου. Ωστόσο ερωτηματικά προκαλεί το γεγονός ότι ο πολίτης που έχει κάνει την προσφυγή με την οποία ουσιαστικά στράφηκε κατά του πρώην δημάρχου είναι το ίδιο πρόσωπο που τώρα συνεργάζεται με αρκετά στελέχη του πρώην δημάρχου Σύμης ενόψει των εκλογών του Οκτωβρίου.

Ξενάκης Αυτοκίνητα αεβε
Εξουσιοδοτημένος Έμπορος VW - AUDI
Πωλήσεις-Service-Ανταλλακτικά-Φανοποιείο-Βαφείο
10ο χλμ. Ρόδου-Λίνδου, τηλ. 2241086777, fax: 2241086788

1. AUDI TT COUPE 1.8T (150hp), μοντ. 20066, ασημί, αερόσακοι οδηγού-συνοδηγού, πλευρικοί αερόσακοι, ABS, υδρ. τιμόνι, ηλ. παράθ., κεντρ. κλείδ., σπορ ανάρτηση, πίσω σπόιλερ, ζάντες αλουμινίου, ηχοσύστημα

2. PEUGEOT 307 SPORT, 2000cc, 180HP, MONT. 11/2004 μπορντώ, 4 αερόσακοι, ABS, ESP, αυτόματος κλιματισμός, cruise control, δερμάτινο σαλόνι, αισθητήρες παρκαρίσματος, 17' ζάντες αλουμινίου, ηλ. οροφή, ηχοσύστημα

3. TOYOTA RAV 4 5D EXECUTIVE 2.000 cc, μοντ. 2003, ασημί , 6 αερόσακοι, ABS, TRC, αυτόματος κλιματισμός, ζάντες αλουμινίου, ηλεκτρική οροφή, pull bar, ηχοσύστημα

4. **TOYOTA HILUX DOUBLE CAB 2.000cc, μοντ. 2003, ασημί** , 6 αερόσακοι, ABS, TRC, αυτόματος κλιματισμός, ζάντες αλουμινίου, ηλεκτρική οροφή, pull bar, ηχοσύστημα

5. TOYOTA PRIUS 1500cc, μοντ. 2005, μπορντώ, 8 αερόσακοι, ABS, EBD, BA, clima, οθόνη αφής πολλαπλων ενδείξεων, χειριστήρια στο τιμόνι, ηλ. θερμ. καθρέπτες, ζάντες αλουμ., υδρ. τιμόνι, ηλ. παράθ., κεντρ. κλείδ., ηχοσύστημα

6. TOYOTA AVENSIS SDN SOL PLUS 1600cc, μοντ. 2006, μπλε 9 αερόσακοι, ABS, + EBD, διζωνικός κλιματισμός, αισθ, παρκαρίσματος, αισθ. βροχής, ζάντες αλουμ., υδρ. τιμόνι, ηλ. παράθ., κεντρ. κλείδ., ηχοσύστημα

7. HYUNDAI SANTA FE, 2400cc, μοντ. 2001, μπορντώ, δερμάτινο σαλόνι, αερόσακος οδηγού-συνοδηγού, ABS, air condition, ζάντες αλουμ., υδρ. τιμόνι, ηλ. παράθ., κεντρ. κλείδ., ηχοσύστημα

8. VW PASSAT 1800cc, TURBO, μοντ. 2001, μπλε, 6 αερόσακοι, clima, δερμάτινο σαλόνι, ABS, ESP, απορ ανάρτηση, ζάντες αλουμινιου, υδρ. τιμόνι, ηλ. παράθ., κεντρ. κλείδ., ηχοσύστημα

9.ALFA ROMEO 156, 1600cc, 120HP, μοντ. 2001, μπορντώ αερόσακοι, clima, δερμάτινο σαλόνι, ABS, ASR, ζάντες αλουμινίου, συναγερμός, υδρ. τιμόνι, ηλ. παράθ., κεντρ. κλείδ., ηχοσύστημα

10.BMW 316 1600cc, μοντ. 19998, μαύρο, αερόσακος οδηγού-συνοδηγού, clima, ABS, ASC, ηλ. ηλιοροφή, ζάντες αλουμινίου, υδρ. τιμόνι, ηλ. παράθ., κεντρ. κλείδ., ηχοσύστημα

11. KIA SPORTAGE, 2000cc, μοντ. 2002, ασημί, air condition, δερμ. σαλόνι, ζάντες αλουμ., υδρ. τιμόνι, ηλ. παράθ., κεντρ. κλειδ., σκαλοπάτια, pull bar, ηχοσύστημα

12. CITROEN PLURIEL SENSO DRIVE, 1600cc, μοντ. 2004, μπλε, αυτόματο-σειριακό, ABS, clima, 4 αερόσακοι, ζάντες αλουμινίου, υδρ. τιμόνι, ηλ. παράθ., κεντρ. κλείδ., ηχοσύστημα

13. BMW 316, 1600cc, μοντ. 1997, λευκό, αερόσακοι, ABS,clima, δερμάτινο σαλόνι, ηλιοροφή, ζάντες αλουμινίου, υδρ. τιμόνι, ηλ. παράθ., κεντρ. κλείδ., ηχοσύστημα

14. HYUNDAI COUPE 1600 cc μοντ. 2003, κόκκινο αερόσακος οδηγού-συνοδηγού, ABS, air condition, υδρ. τιμόνι, ζάντες αλουμινίου, ηλ. παράθ., κεντρ. κλείδ., ηχοσύστημα

15. HONDA ACCORD, 1600cc, μοντ. 2001, μπλε, αερόσακος οδηγού-συνοδηγού, δερμάτινο σαλόνι, ABS, air condition, υδρ. τιμόνι, ξύλινη επένδυση, ηλ. παράθ., κεντρ. κλείδ.,ηχοσύστημα

16.BMW 316, 1600cc, μοντ. 1996, μπορντώ αερόσακοι, ABS, clima, ηλιοροφή, υδρ. τιμόνι, ηλ. παράθ., κεντρ. κλείδ., ηχοσύστημα

17. FIAT STILO 1242cc, μοντ. 20021, κόκκινο, 4 αερόσακοι, ABS, ASR, air condition, υδρ. τιμόνι, ηλ. παράθ., ζάντες αλουμινίου, κεντρ. κλείδ., συναγερμός, ηχοσύστημα

18. RENAULT MEGANE CABRIO, 1400cc, 1400cc, μοντ. 2002, κίτριν 4 αερόσακοι, ABS, air condition, ηλ. ηλιοροφή, υδρ. τιμόνι, ηλ. παράθ., κεντρ. κλείδ., ζάντες αλουμινίου, ηχοσύστημα

19. OPEL ASTRA 1400cc, μοντ. 2003, μαύρο αερόσακοι, ABS, air condition, υδρ. τιμόνι, ηλ. παράθ., ζάντες αλουμινίου, κεντρ. κλείδ., ηχοσύστημα

20. AUDI A3, 1600cc, μοντ. 1999, μπορντώ, αερόσακος οδηγού-συνοδηγού, ABS, υδρ. τιμόνι, ζάντες αλουμινίου, ηλ. παράθ., κεντρ. κλείδ., ηχοσύστημα

21. TOYOTA AVENSIS, 1600cc, μοντ. 1999, μπλε, αερόσακοι, ABS, air condition, δεράτινο σαλόνι, υδρ. τιμόνι, ηλ. παράθ., κεντρ. κλείδ., ηχοσύστημα

22. VW PASSAT COMFORT, 1600cc, μοντ. 1999, μπορντώ αερόσακος οδηγ.-συνοδηγ., πλευρικοί αερόσακοι, ABS, air condition, υδρ. τιμόνι, ζάντες αλουμ., ηλ. παράθ., κεντρ. κλείδ., ηχοσύστημα

23. SCODA FABIA COMFORT 1600cc, μοντ. 1999, μπορντώ αερόσακος οδηγ.-συνοδηγ., πλευρικοί αερόσακοι, ABS, air condition, υδρ. τιμόνι, ζάντες αλουμ., ηλ. παράθ., κεντρ. κλείδ., ηχοσύστημα

24. KIA RIO 1300cc, μοντ. 2004,μαύρο αερόσακος οδηγού, ABS, air condition, υδρ. τιμόνι, ζάντες αλουμινίου, ηλ. παράθ., κεντρ. κλείδ., ηχοσύστημα

25. MERCEDES 190 E 1800cc, μοντ. 1993, αερόσακος οδηγού, air condition, ABS, υδρ. τιμόνι, ζάντες αλουμινίου, ηλ. παράθ., κεντρ. κλείδ., ηχοσύστημα

26. KIA SEPHIA II, 1600cc, μοντ. 2002, μπορντώ, αερόσακο οδηγού-συνοδηγού, air condiition, δερμάτινο σαλόνι, υδρ. τιμόνι, ζάντες αλουμινίου, ηλ. παράθ., κεντρ. κλείδ., ηχοσύστημα

27. VW BORA, 1400cc, μοντ. 1999, ασημί 4 αερόσακοι, ABS, air condition, υδρ. τιμόνι, ηλ. παράθ., κεντρ. κλείδ., ηχοσύστημα

28. HYUNDAI COUPE 1600 cc, μοντ. 2000, ασημί αερόσακος οδηγού-συνοδηγού, δερμάτινο σαλόνι, ABS, air condition, υδρ. τιμόνι, ξύλινη επένδυση, ηλ. παράθ., κεντρ. κλείδ.,ηχοσύστημα

29.FIAT PUNTO SPORTING, 1300cc, μοντ. 2001, κίτρινο, air condition, υδρ. τιμόνι, ζάντες αλουμινίου, ηλ. παράθ., κεντρ. κλείδ., ηχοσύστημα

30.OPEL OMEGA, 2000cc, μοντ. 1997, μπλε αερόσακος οδηγού-συνοδηγού, ABS, air condition, υδρ. τιμόνι, ηλ. παράθ., κεντρ. κλείδ., ηχοσύστημα

31. VW BORA 1600cc, μοντ. 1999, ασημί, 4 αερόσακοι, ABS, air condition, υδρ. τιμόνι, ηλ. παράθ., κεντρ. κλείδ., ηχοσύστημα

32. ROVER 400, 1400cc, μοντ. 1998, μπλε, air condition, ABS, ηλ. παραθ.,κεντρ. κλείδ., ηχοσύστημα

33. FIAT PUNTO 1242cc, μοντ. 2000, κόκκινο air condition, αερόσακος οδηγού, υδρ. τιμόνι, ηλ. παράθ., κεντρ. κλείδ., ηχοσύστημα

34. FIAT PUNTO 1242cc, μοντ. 2001, κόκκινο air condition, ηλ. παράθ., κεντρ. κλείδ., ηχοσύστημα

35. KIA PRIDE, 1300cc, μοντ. 1999, ασημί, air condition, υδραυλ. τιμόνι, ηλ. παράθ., ζάντες αλουμ., ηχοσύστημα

36. SEAT IBIZA, 1400cc, μοντ. 1995, μπορντώ, υδραυλικό τιμόνι, αερόσακος, κεντρ. κλείδ., ηλ. παράθ., ηλ. καθρ., ηχοσύστημα

37.FIAT SEICENTO 1100cc, μοντ. 1998, λευκό κεντρικό κλείδ., ηλ. παράθ., ηχοσύστημα

38. FIAT SEICENTO 1100cc, μοντ. 2001, κόκκινο κεντρικό κλείδ., ηλ. παράθ., κεντρ. κλείδ., ηχοσύστημα

39. CITROEN XANTHIA, 1800cc, μοντ. 1995, μπλε, air condition, αερόσακος οδηγού, υδρ. τιμόνι, κεντρ. κλείδ., ηλ. παράθ., ηχοσύστημα

40.CITROEN ZX, 1400cc, μοντ. 1993, λευκό, κεντρ. κλείδ.,ηλ. παράθ., ηχοσύστημα

41. CITROEN ZX, 1400cc, μοντ. 1991, μολυβί, κεντρ. κλείδ.,ηλ. παράθ., ζάντες αλουμ., ηχοσύστημα

42. TOYOTA COROLLA 1300cc, μοντ. 1991, λευκό ηχοσύστημα

ΕΠΑΓΓΕΛΜΑΤΙΚΑ

1.TOYOTA HILUX 4X4, 2.4, μοντ. 2006, σαμπανιζέ (ΠΕΤΡΕΛΑΙΟ), αερόσακος οδηγ. - συνοδηγού, air condition, υδρ. τιμόνι, ζάντες αλουμινίου, πακέτο χρωμίου, ηλ. παράθυρα, κεντρ. κλείδωμα, ηχοσύστημα

0% ΠΡΟΚΑΤΑΒΟΛΗ ΕΩΣ 72 ΜΗΝΙΑΙΕΣ ΔΟΣΕΙΣ

Τα είχε πει στον Καραμανλή τα λέει και στον Βουλγαράκη

Επιστολή στον υπουργό Πολιτισμού κ Γιώργο Βουλγαράκη ετοιμάζεται να στείλει ο δήμαρχος Αστυπάλαιας Πανορμίτης Κονταράτος. Με την επιστολή του ο δήμαρχος Αστυπάλαιας θα ζητήσει από τον υπουργό να δώσει το πράσινο φως για να ανοίξει για το κοινό το Κάστρο της Αστυπάλαιας.

Όπως είναι ήδη γνωστό από το αρμόδιο υπουργείο έχουν διατεθεί 630 εκατομμύρια δραχμές προκειμένου να γίνουν εκτεταμένες εργασίες στο εσωτερικό του κάστρου ώστε να είναι επισκέψιμο. Με την ολοκλήρωση των εργασιών ο χώρος άλλαξε ριζικά όψη και ταυτόχρονα ξεκίνησαν τα προβλήματα μας αφού το κάστρο παραμένει ακόμη κλειστό δήλωσε στη Δράση ο δήμαρχος Αστυπάλαιας. Το Κάστρο που είναι ουσιαστικά το στολίδι του νησιού παραμένει κλειστό, γιατί η Αρχαιολογική Υπηρεσία δεν δίνει το πράσινο φως για να ανοίξει για το ευρύ κοινό. «Παρά τις εκκλήσεις που κάναμε το Κάστρο μένει κλειστό και η περιοχή μας εκτίθεται και χάνει έσοδα αφού οι τουρίστες δεν μπορούν να το επισκεφθούν» τόνισε ο κ Κονταράτος

Παράλληλα σε εκκρεμότητα παραμένει και το θέμα που έχει να κάνει με τις εργασίες στήριξης των τειχών του Κάστρου. Πρόκειται για ένα χρόνιο αίτημα του δήμου της Αστυπάλαιας που δεν φαίνεται να βρίσκει ανταπόκριση αφού το αρμόδιο υπουργείο δεν ανταποκρίνεται. Σύμφωνα με το δήμαρχο Αστυπάλαιας για το έργο αυτό χάθηκε χρόνος εξέπνευσαν οι προθεσμίες με συνέπεια να μην είναι δυνατή η χρηματοδότηση του από εθνικά ή ευρωπαϊκά προγράμματα που είναι σε εξέλιξη.

Πριν από λίγο καιρό είχε τεθεί το θέμα στον υπουργό Αιγαίου Αριστοτέλη Παυλίδη ο οποίος είχε ανακοινώσει πως θα διέθετε ποσό της τάξεως των 100.000 ευρώ για να γίνουν οι εργασίες για τη στήριξη του Κάστρου που είναι από τα μοναδικά αξιοθέατα στο νησί.

Το ενετικό Κάστρο έχει συνδέσει την ιστορία του με τους Γκουερίνι που ήταν η οικογένεια που για τρεις αιώνες διοικούσε το νησί. Πρόκειται για ένα κάστρο μεσαιωνικής και πρώιμης αναγεννησιακής βενετσιάνικης αρχιτεκτονικής, ένα κάστρο-πόλη, το Pallazo Querini di Stampalia (μέγαρο των Κουερίνι της Αστυπάλαιας). Μάλιστα, υπάρχει μέγαρο με αντίστοιχο όνομα στη Βενετία που λειτουργεί ως επιστημονικό κέντρο. Παλαιότερα βέβαια είχε γίνε πρόταση να συνδεθεί η Αστυπάλαια με τη Βενετία αλλά τελικά δεν ευδοκόμησε.

Στο κάστρο υπάρχουν δυο μικρές εκκλησίες, του Αγίου Γεωργίου, που είναι η πιο παλιά στο νησί, με όμορφο ξυλοσκάλιστο τέμπλο, και του Ευαγγελισμού.

Από τον Πολιτιστικό Οργανισμό

Παραστάσεις με απαιτήσεις

Κορυφαίες παραστάσεις βασισμένες στα κείμενα μεγάλων συγγραφέων της Αρχαιότητας πρόκειται να παρουσιαστούν, το δίμηνο Ιουλίου- Αυγούστου στη Ρόδο. Στην ουσία δηλαδή ο κύκλος των παραστάσεων του αρχαίου δράματος που άρχισαν πριν από δύο χρόνια, συνεχίζεται αφού αγαπήθηκαν από το κοινό και όπως όλα δείχνουν έχουν πλέον καθιερωθεί.

Οι παραστάσεις αυτές περιλαμβάνονται πρόγραμμα του Πολιτιστικού Οργανισμού του Δήμου της Ρόδου που αφορά το καλοκαίρι του 2006. Φυσικά στο πρόγραμμα περιλαμβάνονται και συναυλίες με μεγάλους έλληνες ερμηνευτές που θα έρθουν στο νησί μας τους προσεχείς τρεις μήνες.Το διοικητικό συμβούλιο του Πολιτιστικού Οργανισμού του Δήμου της Ρόδου στην πρόσφατη συνεδρίαση του οριστικοποίησε το μέρος του προγράμματος που αφορά τον κύκλο του αρχαίου δράματος που τόσο αγαπήθηκε από το κοινό. Ειδικότερα οι παραστάσεις που θα παρουσιαστουν τους επόμενους δυο μήνες στη Ρόδο είναι οι εξής:

Πέρσες του Αριστοφάνη από το Εθνικό Θεάτρο σε σκηνοθεσία της Λύδιας Κονιόρδου που έχει στην παράσταση και τον πρωταγωνιστικό ρόλο.

Θεσμοφοριάζουσες του Αριστοφάνη από το Εθνικο Θέατρο σε σκηνοθεσία του Σωτήρη Χατζάκη . Στους πρωταγωνιστικούς ρόλους είναι ο Γιώργος Αρμένης και ο Βασίλης Χαραλαμπίδης.

Ιφιγένεια εν Ταύροις του Ευριπίδη από το Κρατικό Θέατρο Βορείου Ελλάδος σε σκηνοθεσία του Γιώργου Μιχαηλίδη. Στους πρώτους ρόλους η Μαρία Ναυπλιώτου Οδυσέας Σταμούλη, Νίκος Ψαράς και άλλοι γνωστοί ηθοποιοί.

Ορνιθες του Αριστοφάνη από το θέατρο της Πάτρας σε σκηνοθεσία Θεμιστοκλή Μουμουλίδη. Στον πρωταγωνιστικό ρόλο ο Γιάννης Μπέζος.

Δύσκολος του Μαίνανδου από το Συμιακό Θέατρο.

Δον Κιχώτης από το Παιδικό Στέκι του Εθνικού Θεάτρου.

Μαρία Πενταγιώτισα σε σκηνοθεσία Κ Τσιάνου. Στον πρωταγωνιστικό ρόλο ο Πέτρος Φιλιππίδης .

Το σκέλος του προγράμματος που αφορά τα μουσικά δρώμενα θα οριστικοποιηθεί προσεχώς και θα τύχει της έγκρισης του διοικητικού συμβουλίου του ΠΟΔΡ.




ΧΕΠΠΑΚΗΣ Α.Ε.
ΓΕΩΡΓΙΚΑ ΜΗΧΑΝΗΜΑΤΑ & ΕΡΓΑΛΕΙΑ

ΑΝΤΙΠΡΟΣΩΠΕΙΑ ΤΡΑΚΤΕΡ
ANTONIO CARRARO
ΑΛΥΣΟΠΡΙΟΝΑ - ΦΡΕΖΕΣ
STIHL
ECHO
Oleo-Mac
FM MATRAS

ΚΕΝΤΡΙΚΟΣ ΑΝΤΙΠΡΟΣΩΠΟΣ
VIKING
ΣΚΑΠΤΙΚΑ - ΧΟΡΤΟΚΟΠΤΙΚΑ
ΠΕΤΡΕΛΑΙΟΚΙΝΗΤΑ - ΒΕΝΖΙΝΟΚΙΝΗΤΑ
ΧΛΟΟΚΟΠΤΙΚΑ - ΘΑΜΝΟΚΟΠΤΙΚΑ - ΨΕΚΑΣΤΙΚΑ - ΕΛΑΙΟΡΑΒΔΙΣΤΙΚΑ
ΦΥΤΟΦΑΡΜΑΚΑ - ΛΙΠΑΣΜΑΤΑ (ΚΟΙΝΑ & ΥΔΑΤΟΔΙΑΛΥΤΑ)
ΣΠΟΡΟΙ - ΣΠΟΡΟΦΥΤΑ ΕΜΒΟΛΙΑΣΜΕΝΑ - ΦΥΤΟΧΩΜΑ - ΤΥΡΦΗ
ΣΥΣΤΗΜΑΤΑ ΑΡΔΕΥΣΗΣ: ΑΝΤΛΙΕΣ - ΤΕΧΝΙΤΗ ΒΡΟΧΗ - ΑΥΤΟΜΑΤΟ ΠΟΤΙΣΜΑ - ΣΩΛΗΝΕΣ (ΠΛΑΣΤΙΚΟΙ - ΜΕΤΑΛΛΙΚΟΙ)
ΚΤΗΝΟΤΡΟΦΙΚΑ - ΜΕΛΙΣΣΟΚΟΜΙΚΑ - ΔΕΞΑΜΕΝΕΣ (ΠΛΑΣΤΙΚΕΣ)
ΣΥΡΜΑΤΑ & ΠΑΣΑΛΟΙ ΠΕΡΙΦΡΑΞΕΩΝ - ΟΙΚΟΔΟΜΙΚΑ ΜΗΧΑΝΗΜΑΤΑ
ΑΝΤΑΛΛΑΚΤΙΚΑ - ΕΞΑΡΤΗΜΑΤΑ - SERVICE
ΡΟΔΟΣ: ΒΕΝΕΤΟΚΛΕΩΝ 21 - 23, ΤΗΛ.: 22410.34311, FAX: 22410.29885 ΠΑΡΑΔΟΣΗ ΣΤΟ ΧΩΡΑΦΙ
ΤΣΑΪΡΙ: 10 ΧΛΜ. ΛΕΩΦ. ΡΟΔΟΥ-ΛΙΝΔΟΥ, ΤΗΛ.: 22410.68979 • ΜΑΝΔΡΙΚΟ ΡΟΔΟΥ: ΤΗΛ.: 22460.31040

Συνεχίζονται οι διαμαρτυρίες των δημάρχων των μικρών νησιών

Αγκομαχητά στην άγονη γραμμή

Δύσκολο προβλέπεται το φετινό καλοκαίρι για αρκετά νησιά της Δωδεκανήσου, λόγω του ακτοπλοϊκού προβλήματος που δεν έχει λυθεί ακόμη. Η απόφαση για την απελευθέρωση που υπέγραψαν, ο υπουργός Μανώλης Κεφαλογιάννης και ο υπουργός Αιγαίου Αριστοτέλης Παυλίδης, θα οδηγήσει αρκετά νησιά στην απομόνωση, αφού οι ακτοπλοϊκές εταιρείες θα επιδιώξουν να καλύψουν τα δρομολόγια που θεωρούν επικερδή και δεν θα ενδιαφερθούν για αυτά που χαρακτηρίζουν επιζήμια. Η «Δράση» επιχείρησε ένα μικρό οδοιπορικό για να καταγραφεί για άλλη μια φορά το πρόβλημα και να αποτυπωθούν οι απόψεις, αλλά και οι προθέσεις των δημάρχων των νησιών, που δεν καλύπτονται επαρκώς από τα δρομολόγια. Το πρόβλημα είναι μεγαλύτερο στο βόρειο συγκρότημα της Δωδεκανήσου, από ότι στο νότιο το οποίο εξυπηρετείται καλύτερα από τις ακτοπλοϊκές εταιρείες που δραστηριοποιούνται στο νομό.

ΟΙ ΛΕΙΨΟΙ

Το οδοιπορικό ξεκίνησε από το νησί των Λειψών που διαθέτει, ένα από τα καλύτερα λιμάνια στα Δωδεκάνησα αλλά δεν υπάρχουν πλοία για να προσεγγίσουν σε αυτό. Αξιοσημείωτο είναι πως από το δήμο των Λειψών είχε υποβληθεί αίτημα στην εταιρεία BLUE STAR FERRIES για την κάλυψη των αναγκών του νησιού. Η απάντηση όμως της εταιρείας ήταν αρνητική. «Μετά από αυτή την εξέλιξη είναι φανερό πως στο νησί μας δεν θα προσεγγίζει μεγάλο πλοίο που να μας συνδέει με τον Πειραιά» δήλωσε στη Δράση ο δήμαρχος των Λειψών Μπενέτος Σπύρου. Η μοναδική εταιρεία που εξυπηρετεί τους Λειψούς είναι η Δωδεκάνησος Ναυτιλιακή του κ. Γιώργου Σπανού που έχει επεκτείνει τα δρομολόγια των πλοίων της για να εξυπηρετεί το νησί. Ο κ. Μπενέτος Σπύρου τόνισε πάντως, πως με την τακτική που ακολουθείται από το υπουργείο Εμπορικής Ναυτιλίας, η προσφυγή στα Ευρωπαϊκά δικαστήρια που έχει προαναγγελθεί εδώ και καιρό, είναι πλέον μονόδρομος.

Η ΑΣΤΥΠΑΛΑΙΑ

Προβληματική εκτιμάται πως είναι και η ακτοπλοϊκή σύνδεση της Αστυπάλαιας . Το νησί όπως δήλωσε στη «Δράση» ο δήμαρχος Πανορμίτης Κονταράτος, εξυπηρετείται με τέσσερα δρομολόγια, που εκτελούν τα πλοία της BLUE STAR FERRIES και της GA FERRIES. «Τα δρομολόγια αυτά δεν καλύπτουν επαρκώς τις ανάγκες, της θερινής περιόδου και υπάρχει κίνδυνος το δίμηνο Ιουλίου Αυγούστου που είναι η αιχμή της θερινής περιόδου να δημιουργηθεί πρόβλημα λόγω έλλειψης εισιτηρίων» τόνισε ο κ Κονταράτος. Αρνητικό χαρακτηρίζεται και το γεγονός ότι η διάρκεια του ταξιδιού από τον Πειραιά στην Αστυπάλαια φθάνει τις εννέα με εννιάμιση ώρες!

Σημειώνεται πως τα περισσότερα δρομολόγια, συνδέουν το νησί με τις Κυκλάδες και τον Πειραιά ενώ οι συνδέσεις με τη Ρόδο, είναι σαφώς λιγότερες. Για να φθάσει κάποιος δηλαδή στην πρωτεύουσα του νομού μας, θα πρέπει να χρησιμοποιήσει τα μικρά πλοιάρια που υπάρχουν για να μεταβεί στο πλησιέστερο μεγάλο νησί που στην προκειμένη περίπτωση είναι η Κάλυμνος για να εξυπηρετηθεί.



Γιώργος Ρούσσος
Δήμαρχος Καλύμνου



Παν. Κονταράτος
Δήμαρχος Αστυπάλαιας

Η ΚΑΛΥΜΝΟΣ

Σε δύσκολη θέση είναι όμως και η Κάλυμνος . Με δηλώσεις του στη Δράση ο δήμαρχος του νησιού Γιώργος Ρούσος τόνισε πως είναι από τους πιο δυσαρεστημένους στη χώρα. «Επί 20 χρόνια είχαμε δύο πλοία την ημέρα στο νησί που κάλυπταν την απόσταση από τον Πειραιά σε 10 ώρες και από τη Ρόδο σε πέντε. Τώρα έχουμε καταλήξει με πέντε πλοία την εβδομάδα που καλύπτουν την απόσταση από τον Πειραιά σε 19 ώρες και στη σε 9. Και μόνο αυτά τα στοιχεία δείχνουν πόσο τραγική είναι η κατάσταση που έχει διαμορφωθεί στην περιοχή μας» τόνισε ο κ. Ρούσος. Ο δήμαρχος της Καλύμνου τόνισε, πως πρέπει να συνεργαστούν τα υπουργεία Εμπορικής Ναυτιλίας και Αιγαίου και να επιδοτήσουν τις ακτοπλοϊκές εταιρείες για να δρομολογήσουν πλοία, που θα εξυπηρετούν το νησί. «Μακροπρόθεσμα θα μπορούσαν να επιδοτήσουν εμάς για να δρομολογήσουμε πλοίο αφού έχουμε και τον κατάλληλο φορέα» είπε ο δήμαρχος της Καλύμνου υπογραμμίζοντας πως είναι πλέον καιρός να εφαρμοσθεί ένα καλύτερο σύστημα στην ακτοπλοΐα που δεν θα δημιουργεί κενά.

Η ΠΑΤΜΟΣ

Ελπίδες δημιούργησε στο νησί της Αποκάλυψης, η είδηση ότι σύντομα η Πάτμος,, θα συνδέεται με τη Μύκονο και το Λαύριο με τα δρομολόγια που θα εκτελεί ταχύπλοο σκάφος μεγάλης ακτοπλοϊκής εταιρείας. Η εταιρεία που θα μπορούσε να δρομολογήσει, ταχύπλοο από το Λαύριο είναι η HELLENIC SEAWAYS . Ωστόσο στελέχη της εταιρείας όταν ρωτήθηκαν σχετικά από τη «Δράση» δεν θέλησαν να αποκαλύψουν τις προθέσεις τους και αρκέστηκαν να δηλώσουν, πως προς το παρόν δεν υπάρχει τέτοια πρόθεση. Η δρομολόγηση του πλοίου αυτού, θα μπορούσε να λύσει ορισμένα από τα προβλήματα που θα δημιουργήσει η διακοπή των δρομολογίων του πλοίου BLUE STAR FERRIES από την 1η Αυγούστου. Το νησί όπως είναι ήδη γνωστό έχει εξαιρεθεί από την απελευθέρωση και αυτό σημαίνει πως οι ακτοπλοϊκές εταιρείες θα το αντιμετωπίζουν κατά το δοκούν. Από τον Αύγουστο η Πάτμος θα εξυπηρετείται μόνο από τα πλοία της GA FERRIES του Γεράσιμου Αγούδημου και τα σκάφη της ΔΩΔΕΚΑΝΗΣΟΣ ΝΑΥΤΙΛΙΑΚΗ του κ Γιώργου Σπανού. Ωστόσο οι φορείς του νησιού εκτιμούν πως η διακοπή των προσεγγίσεων της BLUE STAR FERRIES θα προκαλέσει στην Πάτμο προβλήματα. Αξιοσημείωτο είναι πως η Πάτμος μαζί με την Κάλυμνο θα εξυπηρετούνται σύντομα και από τα δρομολόγια που θα εκτελούνται από τα υδροπλάνα της εταιρείας Air Sea Lines.

Η ΛΕΡΟΣ

Το νησί που δεν αντιμετωπίζει μεγάλα προβλήματα είναι η Λέρος. Το νησί όπως δήλωσε στη «Δράση» ο αντιδήμαρχος Δημ Καρανικόλας εξυπηρετείται τώρα από τα δρομολόγια που εκτελούν οι εταιρείες BLUE STAR FERRIES GA FERRIES και ΔΩΔΕΚΑΝΗΣΟΣ ΝΑΥΤΙΛΙΑΚΗ. Καθημερινά υπάρχει προσέγγιση πλοίου και εκτιμάται πως οι ανάγκες που υπάρχουν, καλύπτονται. Ωστόσο το δίμηνο Ιουλίου Αυγούστου που παρουσιάζεται και έλλειψη εισιτηρίων θα πρέπει όπως τονίζεται να πυκνώσουν οι προσεγγίσεις των πλοίων. Αξιοσημείωτο είναι πως αίτημα του δήμου και των φορέων της Λέρου, είναι να αυξηθούν κατά μία την εβδομάδα οι προσεγγίσεις του πλοίου BLUE STAR. Το αίτημα αυτό υπέβαλλε πριν από λίγες ημέρες ο δήμαρχος της Λέρου Τιμόθεος Κωτάκης στη συνάντηση που είχε με το Διευθυντή Εμπορικής Εκμετάλλευσης της εταιρείας Διονύση Θεοδωράτο, που επισκέφθηκε το νησί στα πλαίσια των ενημερωτικών επαφών του με τα πρακτορεία της BLUE STAR. Ωστόσο η διοίκηση της εταιρείας δεν είναι θετική, στο συγκεκριμένο αίτημα. «Η εταιρεία μας εκτελούσε το συγκεκριμένο δρομολόγιο για να καλύψει το κενό που είχε δημιουργηθεί λόγω της βλάβης που είχε προκληθεί σε πλοίο της GA FERRIES. Τώρα που δεν καλύφθηκε κενό δεν υπάρχει λόγος να κάνουμε μια ακόμη προσέγγιση την ίδια ημέρα με την εταιρεία του κ Αγούδημου δήλωσε στη Δράση ο Διευθύνων Σύμβουλος της BLUE STAR FERRIES κ. Μιχάλης Σακέλης όταν ρωτήθηκε σχετικά.

Νέο πλοίο αγοράζει η ΑΝΕΣ το χειμώνα

Στην αγορά καινούργιου πλοίου, προχωρά η Ανώνυμη Ναυτιλιακή Εταιρεία της Σύμης, για την κάλυψη των αναγκών του νησιού.

Η απόφαση έχει τύχη ήδη της έγκρισης της Γενικής Συνέλευσης των μετόχων της εταιρείας. Αυτός ήταν άλλωστε και ο λόγος που αποφασίστηκε και η αύξηση του μετοχικού κεφαλαίου της ΑΝΕΣ. Από την πλευρά του ο δήμος της Σύμης θα προχωρήσει και στη σύναψη δανείου της τάξεως των 500.000 ευρώ, προκειμένου να συμβάλει στην αγορά του σκάφους. Πολύ σημαντική για το εγχείρημα είναι όμως και η επιδότηση, που θα κληθεί να δώσει στην εταιρεία για τα δρομολόγια του νέου σκάφους το υπουργείο Αιγαίου. Οι επαφές πάντως με την πολιτική ηγεσία του υπουργείου Αιγαίου, έχουν ήδη ξεκινήσει και από την έκβαση τους, θα κριθούν πολλά όπως τονίζουν στελέχη της ΑΝΕΣ.

Στόχος είναι η αγορά ενός συμβατικού πλοίου, που θα έχει μήκος 100 μέτρα θα μεταφέρει 150 ιχ αρκετούς επιβάτες και θα μπορεί να αναπτύσσει ταχύτητα 18 μίλια την ώρα. Επιδιώκεται ακόμη το σκάφος να καλύπτει την απόσταση, από τη Ρόδο στη Σύμη, σε μία ώρα και δεκαπέντε λεπτά. Για την εξεύρεση του κατάλληλου σκάφους γίνονται επαφές στην Ελλάδα ενώ αν χρειαστεί θα υπάρξει μετάβαση στελεχών της ΑΝΕΣ σε ναυπηγεία του εξωτερικού.

Η Ανώνυμη Ναυτιλιακή Εταιρεία της Σύμης διαθέτει ήδη τα πλοία ΣΥΜΗ 1, ΣΥΜΗ 2, ενώ συνδιαχειρίζεται με τη Ναυτική Εταιρεία Αιγαίου το πλοίο ΠΡΩΤΕΥΣ που εκτελεί δρομολόγια στα Δωδεκάνησα.

Η αγορά του καινούργιου πλοίου εκτιμάται πως θα ολοκληρωθεί το χειμώνα. Έτσι θα υπάρχει και ο κατάλληλος χρόνος, για να γίνει στο πλοίο μετασκευή ώστε να πληροί τις προδιαγραφές της ΑΝΕΣ και να καλύπτει και τις ανάγκες των επιβατών της περιοχής μας.





Τουρισμός πέντε μηνών δεν είναι «επιτυχία»

Του τέως βουλευτή Δωδεκανήσου Γεωργίου Λογ. Χιωτάκη

Σε τοπική εφημερίδα διάβασα κάτι που όλοι γνωρίζουμε:ότι δηλαδή η τουριστική περίοδος στη Ρόδο διαρκεί σήμερα μόνο 3 με 4 το πολύ μήνες! Τι κρίμα!

Καταφέραμε να ανεβάσουμε την περίοδο σε 8-9 μήνες ετησίως αλλά τώρα διάφορες ενέργειες και παραλείψεις γενικότερες, αλλά και τοπικής πολιτικής και πρακτικής καταφέραμε να τη συρικνώσουμε στους 3 ή το πολύ στους 4 μήνες! Ετσι χιλιάδες ξενοδοχοϋπάλληλοι, σερβιτόροι, εστιάτορες, ξενοδόχοι κ.λπ. υποαπασχολούνται, χάνουν την ασφάλισή τους και αρχίζουν να βλέπουν σαν «σωτήρια» την οικονομική τους μετανάστευση!

Αν και οι μέχρι τώρα πληροφορίες και ενδείξεις δείχνουν ότι εφέτος θα έχουμε καλύτερη τουριστική χρονιά από την περσινή, όμως, όπως φαίνεται, η διάρκεια θα φτάσει εφέτος το πολύ, στους 5 μήνες!

Είναι γι' αυτό ανάγκη να δραστηριοποιηθούμε όλοι:Οι ξενοδόχοι, οι εστιάτορες, τα μπαρ, τα ταξί, τα νυκτερινά κέντρα, οι έμποροι και όλοι οι άλλοι, η Νομαρχία, τα Επιμελητήρια, οι Δήμοι κ.λπ. που είτε έχουν είτε δεν έχουν σχέση με τον τουρισμό, όλοι πρέπει να δείχνουμε στους τουρίστες την αγάπαπη και την εκτίμησή μας, διότι προτιμούν τη Ρόδο και τα νησιά μας για τουρισμό και για τις διακοπές τους, ενώ θα μπορούσαν να πάνε σε ένα άλλο κράτος, που ίσως, θα μπορούσαν να περάσουν καλύτερα... Οπως έχω γράψει επανειλημμένα, η ευγενική μας συμπεριφορά και ένα χαμόγελο μας στους επισκέπτες μας, μπορεί να μην μας στοιχίζουν τίποτε, όμως έχουν τεράστια σημασία για τον τουρίστα, διότι αισθάνεται ότι ευρίσκεται σε ένα φιλικό και ευγενικό περιβάλλον και ότι είναι καλοδεχούμενος! Οι «εξυπνάδες» λοιπόν, οι «καπατσοσύνες», οι λοβιτούρες και η αισχροκέρδεια δεν έχουν καμία, μα καμία θέση στον τουρισμό, που θέλουμε να πουλήσουμε. Οι κράχτες, οι μεσάζοντες, οι εκμεταλλευτές αποτελούν τα μελανά σημεία στον τουρισμό μας και πρέπει να εκλείψουν παντελώς και οριστικά από την Ρόδο και από την υπόλοιπη Ελλάδα. Δεν υπάρχει καμία αμφιβολία ότι σήμερα ο τουρισμός αποτελεί για την Ελλάδα, αλλά και για πολλά άλλα κράτη του κόσμου τη μεγαλύτερη βιομηχανία!

Αρκεί να γυρίσουμε λίγα χρόνια πίσω για να δούμε ότι στα χωριά της Ρόδου ήσαν χιλιάδες οι Ροδίτες, που καλλιεργούσαν την γη και ζούσαν, φτωχικά μεν, αλλά αξιοπρεπώς, πουλώντας τα κηπευτικά και τα άλλα προϊόντά τους. Τώρα όμως όλο και λιγότεροι Ροδίτες ασχολούνται με τις καλλιέργειες της γης και τεράστιες εκτάσεις, ακόμα και οπωροφόρων δένδρων, εγκαταλείπονται και ...δασώνουν!

Οι χιλιάδες τόνοι οπωροκηπευτικών που εξήγοντο κάθε χρόνο από την Ρόδο, μετά την κάλυψη των τοπικών αναγκών, σταμάτησαν και όλο και περισσότερα οπωροκηπευτικά εισάγονται σήμερα στη Ρόδο και στα άλλα νησιά μας, όχι μόνο από άλλα μέρη της Ελλάδας, αλλά και από το εξωτερικό, όπως από τη Τουρκία, το Ισραήλ, την Αίγυπτο και τη Νότια Αμερική! Τα εργοστάσια και οι βιομηχανίες κλείνουν, απολύουν τους εργαζόμενους και πολλές βιομηχανίες εγκαταλείπουν την Ελλάδα και εγκαθίστανται σε γειτονικές χώρες, όπου υπάρχουν φθηνά εργατικά χέρια...

Η βιοτεχνία μας, τα κεντητά, τα πλεκτά όλα, σιγά σιγά εξαφανίζονται και αντικαθίστανται από εισαγόμενα από χώρες με φθηνά εργατικά χέρια... Ετσι και η βιοτεχνία μας φθίνει... Η σπογγαλιεία σχεδόν εξέλιπε, οι Ελληνες εφοπλιστές σηκώνουν ξένες σημαίες στα πλοία τους, για να αποφύγουν τα ασφαλιστικά ταμεία και οι Ελληνες ναυτικοί όλο και λιγοστεύουν! Το λάδι, το βαμβάκι κ.λπ. επιδοτούνται ακόμα από την Ευρωπαϊκή Ενωση, αλλά δεν φαίνεται να είναι εξασφαλισμένο το μέλλον τους. Αρα τι μας μένει; Κυρίως ο τουρισμός, αν θέλουμε να δουλεύουμε όλοι στα νησιά και στην πατρίδα μας και να μην καταντήσουμε, όπως πριν από 25 χρόνια, «οικονομικοί μετανάστες» προς όλα τα κράτη και προς κάθε γωνιά της γης. Γι' αυτό είναι ανάγκη και πρέπει όλοι να αποκτήσουμε συνείδηση και βέβαια περισσότερο όλοι εκείνοι που έχουν άμεση σχέση με τον τουρισμό: ξενοδόχοι, ξενοδοχοϋπάλληλοι, εστιάτορες, σερβιτόροι, μπαρ και νυκτερινά κέντρα, ταξιτζήδες, έμποροι κ.λπ. Ακόμη και οι δημόσιοι και οι δημοτικοί υπάλληλοι και κυρίως όσοι υπηρετούν στους αρχαιολογικούς χώρους, στην αστυνομία, στο λιμενικό κ.λπ. πρέπει να έχουν και να αποκτήσουν την κατάλληλη εκπαίδευση, πείρα και μόρφωση. Είναι από τους βασικούς παράγοντες ανάπτυξης του τουρισμού μας. Με τα χρήματα που κερδίζουμε από την τουριστική κίνηση, δίνεται ώθηση στις κατασκευές, στα κτίρια, στις κατοικίες, στο εμπόριο, στα ιατρεία, στα Δικαστήρια κ.λπ., δηλαδή σε όλα τα στρώματα του πληθυσμού. Οταν μία κοινωνία ευημερεί οικονομικά , τότε ανθίζουν και οι καλές τέχνες, η μουσική, ο χορός, η ζωγραφική, η γλυπτική, ο αθλητισμός κ.λπ.

Η Ρόδος και τα Δωδεκάνησα, γνωστά από την αρχαιότητα για τον πολιτισμό, τα γράμματα, τις τέχνες, τη ρητορική και για τον αθλητισμό τους έχουν τεράστιες δυνατότητες ανάπτυξης περαιτέρω της τουριστικής κίνησης, αλλά και τη δυνατότητα να προσφέρουν ανεπανάληπτες στιγμές και ευκαιρίες σε κάθε είδους τουρίστα.

Ετσι εκτός από τον θερινό τουρισμό, είναι δυνατόν να αναπτυχθούν ο θαλάσσιος τουρισμός κατά την άνοιξη και το φθινόπωρο, ο αθλητικός τουρισμός, ο συνεδριακός κατά τους χειμερινούς μήνες, ο εκδρομικός, ο καλλιτεχνικός και άλλες μορφές τουρισμού. Αυτά βέβαια πρέπει να τα μελετήσουν και να εισηγηθούν μέτρα και αποφάσεις τα Επιμελητήρια, οι ξενοδόχοι, οι εστιάτορες και οι κάθε είδους οργανωμένοι επαγγελματίες που έχουν σχέση με τον τουρισμό. Εμείς, εφόσον οι εισηγήσεις βαδίζουν προς τη σωστή κατεύθυνση, αναλαμβάνουμε την ευθύνη της στήριξης και της υιοθέτησης, αλλά και της επίβλεψης των μέτρων εφαρμογής για την πραγμάτωση των στόχων, που δεν είναι δυνατόν παρά να αποβλέπουν στην πρόοδο και στην ευημερία όλων των εργαζομένων και όλων των κατοίκων της Δωδεκανήσου.

ΟΙΚΟΔΟΜΙΚΟΣ ΣΥΝ/ΣΜΟΣ ΚΑΤΑΣΤ/ΡΧΩΝ ΕΠΑΓΓ/ΤΙΩΝ ΒΙΟΤΕΧΝΩΝ ΔΩΔ/ΣΟΥ
(100 Μαγαζιά)

ΑΝΑΚΟΙΝΩΣΗ

Πριν την Σύγκληση Γεν. Συνέλευσης στην οποία θα συμμετέχουν πλέον οι νέοι μεριδιούχοι, για εκλογή νέου Διοικητικού Συμβουλίου και Εξελεγκτικής Επιτροπής, καλούνταα όσα μέλη του Συνεταιρισμού των «100 Μαγαζιών» δεν έχουν μέχρι σήμερα προβεί σε μεταβίβαση της μερίδας τους και επιθυμούν και αυτά να το πράξουν, να συμπληρώσουν και να καταθέσουν το αργότερο μέχρι 30-6-2006 τα σχετικά έντυπα μεταβίβασης.

Πληροφορίες:Δημήτριος Παπαεμμανουήλ, οδός Δ. Θεοδωράκη 37, τηλ. 22410 36637 Ρόδος.

Από το Διοικητικό Συμβούλιο

ΣΥΛΛΥΠΗΤΗΡΙΟΝ

Τω επί της επαράτου καλπαζούσης νόσου προσβληθέντι, απωλεσθέντι άμα και εν πνεύματι Κυρίου αποδημήσαντι αγαπητώ εν Χριστώ αδελφώ, μεγάλω ευεργέτη, εν ταις Ιεραίς Μοναίς Θάρρει τε και Υψενή και κατ' επέκτασιν της Ορθοδοξίας, πιστού αφοσιωμένου συζύγου, στοργικού πατρί του από μακρόν χρόνου απολεσθέντος μονακρίβου υιού Ελευθερίου, ακραιφνεί αδελφώ, αξιοπρεπεί συμπολίτη, αρίστου συνανθρώπω, σημαντικώ τοπικώ οικονομικώ παράγοντι, προσωπικώ, κοινωνικού, πνευματικού αδελφώ μοι ΜΙΧΑΗΛ ΚΑΒΑΣΙΛΑ, ειλικρινώς θερμώς συλλυπούμεθα. Ανελλιπώς δεόμεθα.

Τω θανόντι ευχόμεθα την κατάταξιν αυτού εν πνεύματι και σκηναίς δικαίων.

Τη λείαν τεθλιμμένη, λελυπημένη, ευσεβείς, ευβλαβεί, χριστεπωνύμου, εναρέτω μόνη απομεινάση της οικογενείας, αξιοτίμω χήρα κυρία Μαρία Καβάσιλα, τοις υπ' αυτην συγγενεύσι τε και φίλοις, επικαλούμεθα την παρ' Υψίστου, Παλοικτήρμονος, Πανεπόπτου, Δωροδότου, Μεγάλου Τριαδικού Θεού παρηγορίαν.

Οικογενειακώς φίλος
ΓΕΩΡΓΙΟΣ ΠΑΠΑΝΤΩΝΙΟΥ
Πρώην ΚΟΙΝΟΤΑΡΧΗΣ ΛΑΕΡΜΩΝ

ΟΜΒΡΕΛΛΟΠΟΙΪΑ "IRIS" Α.Ε. Ι. & Π. ΧΑΤΖΗΜΑΝΩΛΗ Α.Ε.

Μ.Α.Ε 12385/80/Β/86/348 **ΑΡΧΙΚΟΣ ΙΣΟΛΟΓΙΣΜΟΣ ΕΚΚΑΘΑΡΙΣΕΩΣ 15ης ΔΕΚΕΜΒΡΙΟΥ 2005**

ΕΝΕΡΓΗΤΙΚΟ	Ποσά κλειομένης χρήσεως 2005 Αξία Κτήσ.	Αποσβέσ.	Αναπ. Αξία
Γ. ΠΑΓΙΟ ΕΝΕΡΓΗΤΙΚΟ			
II. Ενσώματες ακινητοποιήσεις:			
4. Μηχ/τα - Τεχνικές Εγκαταστ. και λοιπός μηχαν. εξοπλισμός	5.127,86	5.127,25	0,61
6. Επιπλα και λοιπός Εξοπλισμός	11.947,32	9.067,93	2.879,39
7. Ακινητ/σεις υπό εκτέλ. & προκατ.	5.425,60	0,00	5.425,60
Σύνολο Ακινητοποιήσεων (ΓII)	22.500,78	14.195,18	8.305,60
Σύνολο Παγίου Ενεργητικού (ΓII+ΓIII)			8.305,60
Δ. ΚΥΚΛΟΦΟΡΟΥΝ ΕΝΕΡΓΗΤΙΚΟ			
II. Απαιτήσεις:			
1. Πελάτες			16.491,96
11. Χρεώστες Διάφοροι			6.819,31
			23.311,27
IV. Διαθέσιμα			
1. Ταμείο			64.755,07
Σύνολο Κυκλοφ. Ενεργητ. (ΔI+ΔII+ΔIV)			88.066,34
Γενικό Σύνολο Ενεργητικού (Γ+Δ)			96.371,94

ΠΑΘΗΤΙΚΟ	Ποσά κλειομ. χρήσ. 2005
Α. ΙΔΙΑ ΚΕΦΑΛΑΙΑ	
I. Κεφάλαιο Μετοχικό	
1, Καταβλημένο	264.120,00
III. Διαφορές αναπροσαρμογής:	
2. Διαφορ. από μετατρ. Μ.Κ. σε ευρώ	3,26
IV. Αποθεματικά κεφάλαια:	
1. Τακτικό αποθεματικό	3.455,92
4. Εκτακτα αποθεματικά	7.336,76
	10.792,68
V. Αποτελέσματα εις νέο:	
Υπόλοιπο ζημιών χρήσεως εις νέο	-16.385,41
Υπόλοιπο ζημιών προηγ. χρήσεων	-165.354,91
	-181.740,32
Σύνολο ιδίων κεφαλ. (AI+AIII+AIV+A	93.175,62
Γ. ΥΠΟΧΡΕΩΣΕΙΣ	
II. Βραχυπρόθεσμες Υποχρεώσεις:	
5. Υποχρεώσεις από φόρους - τέλη	3.196,32
Σύνολο Υποχρεώσεων (ΓII)	3.196,32
Γενικό Σύνολο Παθητικού (Α+Γ)	96.371,94

ΚΑΤΑΣΤΑΣΗ ΛΟΓΑΡΙΑΣΜΟΥ ΑΠΟΤΕΛΕΣΜΑΤΩΝ ΧΡΗΣΕΩΣ
ΑΡΧΙΚΟΣ ΙΣΟΛΟΓΙΣΜΟΣ ΕΚΚΑΘΑΡΙΣΕΩΣ 15ης ΔΕΚΕΜΒΡΙΟΥ 2005

		Ποσά κλειομ. χρήσ. 2005
I. ΑΠΟΤΕΛΕΣΜΑΤΑ ΕΚΜΕΤΑΛΛΕΥΣΕΩΣ		
Κύκλος εργασιών (πωλήσεις)		-18,93
Πλέον: Αλλα έσοδα εκμεταλλεύσεως		14,88
Μικτά Αποτελ/τα (κέρδη) Εκμεταλλεύσεως		-4,05
Μείον: 1. Εξοδα διοικητικής λειτουργίας	1.926,47	
3. Εξοδα λειτουργίας διαθέσεως	258,09	2.184,56
Μερικά αποτελ/τα (ζημίες) Εκμεταλλεύσεως		-2.188,61
Μείον: 3. Χρεωστικοί τόκοι και συναφή έξοδα		10,00
Ολικά αποτελέσματα (ζημίες) εκμεταλλεύσεως		-2.198,61
II. Εκτακτα αποτελέσματα		
Μείον: 2. Εκτακτες ζημίες		7.083,80
Οργανικά και έκτακτα αποτελέσματα (ζημίες)		-9.282,41
ΚΑΘΑΡΑ ΑΠΟΤΕΛΕΣΜΑΤΑ (ζημίες) ΧΡΗΣΕΩΣ		-9.282,41

ΠΙΝΑΚΑΣ ΔΙΑΘΕΣΕΩΣ ΑΠΟΤΕΛΕΣΜΑΤΩΝ

	Ποσά κλειομ. χρήσ. 2005
Καθαρά αποτελ/τα (ζημίες) χρήσεως	-9.282,41
Υπόλοιπο ζημιών προηγ. χρήσεων	-165.354,91
Διαφορές φορολ. ελέγχου προηγ. χρή	-7.103,00
Σύνολο	-181.740,32
Ζημίες εις νέο	-181.740,32

Ο Πρόεδρος ΙΩΑΝΝΗΣ ΕΜΜ. ΧΑΤΖΗΜΑΝΩΛΗΣ ΑΔΤ Κ 382173/76

Η Αντιπρόεδρος ΠΟΛΥΞΕΝΗ συζ. ΙΩΑΝ. ΧΑΤΖΗΜΑΝΩΛΗ ΑΔΤ Κ 382172/76

Ο Προϊστάμενος του Λογιστηρίου ΕΜΜΑΝΟΥΗΛ ΜΙΧ. ΣΑΒΒΑΚΗΣ

Ηλεκτρονική Στοιχειοθεσία & Δημοσιεύσεις Ισολογισμών «Η ΔΡΑΣΙΣ», Τηλ. 63.790 - 64.393 - 64.200 κ. Μαριά

ΔΗΜΟΤΙΚΗ ΕΠΙΧ. ΚΑΤΑΣΚΕΥΩΝ ΔΗΜΟΥ ΚΑΛΛΙΘΕΑΣ Α.Ε.

ΙΣΟΛΟΓΙΣΜΟΣ 31ης ΔΕΚΕΜΒΡΙΟΥ 2005 - 1η ΕΤΑΙΡΙΚΗ ΧΡΗΣΗ (23 ΔΕΚΕΜΒΡΙΟΥ 2004 - 31 ΔΕΚΕΜΒΡΙΟΥ 2005)

ΕΝΕΡΓΗΤΙΚΟ	Ποσά κλειομένης χρήσεως 2005 Αξία Κτήσ.	Αποσβέσ.	Αναπ. Αξία
Β. ΕΞΟΔΑ ΕΓΚΑΤΑΣΤΑΣΕΩΣ			
1. Εξοδα Ιδρύσεως & Α' Εγκατ.	10.859,41	0,00	10.859,41
Δ. ΚΥΚΛΟΦΟΡΟΥΝ ΕΝΕΡΓΗΤΙΚΟ			
I. Αποθέματα:			
5. Προκαταβολές για αγορές αποθεμάτων			3.000,00
II. Απαιτήσεις:			
12. Ελλ. Δημόσιο - Φ.Π.Α.			2.506,12
IV. Διαθέσιμα			
1. Ταμείο			31.575,69
3. Καταθέσεις Οψεως και Προθεσμίας			731.762,63
			763.338,32
Σύνολο Κυκλοφ. Ενεργητ. (ΔI+ΔII+ΔIV)			768.844,44
Γενικό Σύνολο Ενεργητικού (Β+Δ)			779.703,85

ΠΑΘΗΤΙΚΟ	Ποσά κλειομ. χρήσ. 2005
Α. ΙΔΙΑ ΚΕΦΑΛΑΙΑ	
I. Κεφάλαιο Μετοχικό	
1. Καταβλημένο	801.000,00
V. Αποτελέσματα εις νέο:	
Υπόλοιπο ζημιών χρήσεως εις νέο	-41.592,90
Σύνολο ιδίων κεφαλαίων (AI+AV)	759.407,10
Γ. ΥΠΟΧΡΕΩΣΕΙΣ	
II. Βραχυπρόθεσμες Υποχρεώσεις:	
1. Προμηθευτές	11.500,00
5. Υποχρεώσεις από φόρους - τέλη	8.796,75
Σύνολο Υποχρεώσεων (ΓII)	20.296,75
Γενικό Σύνολο Παθητικού (Α+Γ)	779.703,85

ΚΑΤΑΣΤΑΣΗ ΛΟΓΑΡΙΑΣΜΟΥ ΑΠΟΤΕΛΕΣΜΑΤΩΝ ΧΡΗΣΕΩΣ
31ης ΔΕΚΕΜΒΡΙΟΥ 2005 (23 ΔΕΚΕΜΒΡ. 2004 - 31 ΔΕΚΕΜΒΡ. 2005)

	Ποσά κλειομ. χρήσ. 2005
I. ΑΠΟΤΕΛΕΣΜΑΤΑ ΕΚΜΕΤΑΛΛΕΥΣΕΩΣ	
Κύκλος εργασιών (πωλήσεις)	0,00
Μείον: Κόστος πωλήσεων	0,00
Μικτά Αποτελέσματα εκμεταλλεύσεως	0,00
Πλέον: Αλλα έσοδα εκμεταλλεύσεως	3.184,80
Σύνολο	3.184,80
Μείον: 1. Εξοδα διοικητικής λειτουργίας	44.777,70
Μερικά αποτελέσματα (ζημιές) εκμεταλλεύσεως	-41.592,90
ΚΑΘΑΡΑ ΑΠΟΤΕΛΕΣΜΑΤΑ (ζημιές) ΧΡΗΣΕΩΣ	-41.592,90

ΠΙΝΑΚΑΣ ΔΙΑΘΕΣΕΩΣ ΑΠΟΤΕΛΕΣΜΑΤΩΝ

	Ποσά κλειομ. χρήσ. 2005
Καθαρά αποτελ/τα (ζημιές) χρήσεως	-41.592,90
Ζημιές εις νέο	-41.592,90

Ο Πρόεδρος του Δ.Σ. ΘΑΡΡΕΝΟΣ ΟΡΦΑΝΟΣ

Ο Διευθύνων Σύμβουλος ΤΣΑΜΠΙΚΟΣ ΑΙΒΑΖΗΣ

Ο Προϊστάμενος του Λογιστηρίου ΓΕΩΡΓΙΟΣ ΑΡΓΥΡΟΥ

Ηλεκτρονική Στοιχειοθεσία & Δημοσιεύσεις Ισολογισμών «Η ΔΡΑΣΙΣ», Τηλ. 63.790 - 64.393 - 64.200 κ. Μαριά

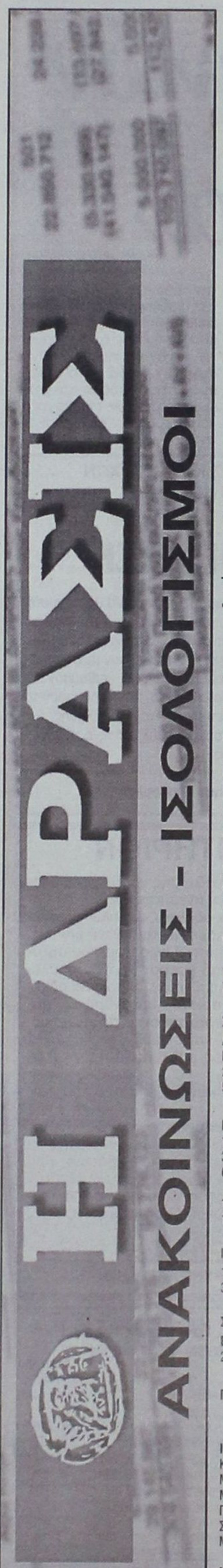

Οινοπνευματοποιΐα - Ποτοποιΐα Σ. Ν. ΦΩΚΙΑΛΗΣ Α.Ε.

Μ.Α.Ε. 12120/80/Β/86/83 **ΙΣΟΛΟΓΙΣΜΟΣ 31ης ΔΕΚΕΜΒΡΙΟΥ 2005 - ΕΤΑΙΡΙΚΗ ΧΡΗΣΗ (1 ΙΑΝΟΥΑΡΙΟΥ - 31 ΔΕΚΕΜΒΡΙΟΥ 2005)**

ΕΝΕΡΓΗΤΙΚΟ	Ποσά κλειομένης χρήσεως 2005			Ποσά προηγουμ. χρήσεως 2004		
Γ. ΠΑΓΙΟ ΕΝΕΡΓΗΤΙΚΟ	Αξία Κτήσ.	Αποσβέσ.	Αναπ. Αξία	Αξία Κτήσ.	Αποσβέσ.	Αναπ. Αξία
II. Ενσώματες ακινητοποιήσεις:						
1. Γήπεδα - Οικόπεδα	443.433,60	0,00	443.433,60	443.433,60	0,00	443.433,60
3. Κτίρια και Τεχνικά Εργα	140.297,36	139.197,18	1.100,18	140.297,36	139.197,18	1.100,18
4. Μηχ/τα - Τεχνικές Εγκαταστ. & λοιπός μηχαν/κός εξοπλισμός	45.178,99	43.635,82	1.543,17	45.178,99	43.635,82	1.543,17
5. Μεταφορικά Μέσα	5.665,80	1.606,49	4.059,31	5.665,80	1.606,49	4.059,31
6. Επιπλα και λοιπός Εξοπλισμός	1.846,88	921,76	925,12	1.846,88	921,76	925,12
Σύνολο Ακινητοποιήσεων	636.422,63	185.361,25	451.061,38	636.422,63	185.361,25	451.061,38
Δ. ΚΥΚΛΟΦΟΡΟΥΝ ΕΝΕΡΓΗΤΙΚΟ						
IV. Διαθέσιμα						
1. Ταμείο			424,78			384,29
Σύνολο Κυκλοφορούντος Ενεργητικού			424,78			384,29
Γενικό Σύνολο Ενεργητικού (Γ+Δ)			451.486,16			451.445,67

ΠΑΘΗΤΙΚΟ	Ποσά κλειομ. χρήσ. 2005	Ποσά προηγ. χρήσ. 2004
Α. ΙΔΙΑ ΚΕΦΑΛΑΙΑ		
I. Κεφάλαιο Μετοχικό		
1. Καταβεβλημένο	396.768,88	396.768,88
III. Διαφορές αναπροσαρμογής:		
1. Διαφορές από αναπροσ/γή αξίας συμμετοχών και χρεωγράφων	-80,91	-80,91
IV. Αποθεματικά κεφάλαια:		
1. Τακτικό αποθεματικό	82,17	82,17
V. Αποτελέσματα εις νέο:		
Υπόλοιπο ζημιών εις νέον	-84.638,53	-83.284,26
Σύνολο ιδίων κεφαλαίων	312.131,61	313.485,88
Γ. ΥΠΟΧΡΕΩΣΕΙΣ		
II. Βραχυπρόθεσμες Υποχρεώσεις:		
5. Υποχρεώσ. από φόρους - τέλη	-410,08	0,00
6. Ασφαλιστικοί Οργανισμοί	6.864,76	6.864,76
11. Πιστωτές Διάφοροι	132.899,87	131.095,03
Σύνολο Υποχρεώσεων (ΓΙΙ)	139.354,55	137.959,79
Γενικό Σύνολο Παθητικού (Α+Γ)	451.486,16	451.445,67

ΚΑΤΑΣΤΑΣΗ ΛΟΓΑΡΙΑΣΜΟΥ ΑΠΟΤΕΛΕΣΜΑΤΩΝ ΧΡΗΣΕΩΣ 31ης ΔΕΚΕΜΒΡΙΟΥ 2005 (1 ΙΑΝΟΥΑΡΙΟΥ - 31 ΔΕΚΕΜΒΡΙΟΥ 2005)

	Ποσά κλειομ. χρήσ. 2005	Ποσά προηγ. χρήσ. 2004
I. ΑΠΟΤΕΛΕΣΜΑΤΑ ΕΚΜΕΤΑΛΛΕΥΣΕΩΣ		
Μείον: 1. Εξοδα διοικητικής λειτουργίας	1.354,27	3.901,29
Μερικά αποτελέσματα (ζημιές) Εκμεταλλεύσεως	-1.354,27	-3.901,29
Μείον: 1. Εκτακτα και ανόργανα έξοδα	0,00	508,11
Οργανικά και έκτακτα αποτελέσματα (ζημιές)	-1.354,27	-4.409,40
ΚΑΘΑΡΑ ΑΠΟΤΕΛΕΣΜΑΤΑ (ζημιές) ΧΡΗΣΕΩΣ	-1.354,27	-4.409,40

ΠΙΝΑΚΑΣ ΔΙΑΘΕΣΕΩΣ ΑΠΟΤΕΛΕΣΜΑΤΩΝ

	Ποσά κλειομ. χρήσ. 2005	Ποσά προηγ. χρήσ. 2004
Καθαρά αποτελ/τα (ζημιές) χρήσεως	-1.354,27	-4.409,90
Πλέον: Υπόλοιπο αποτελεσμάτων (Ζημιών) προηγούμενων χρήσεων	-83.284,26	-78.874,36
Ζημίες εις νέο	-84.638,53	-83.284,26

Ο Πρόεδρος του Δ.Σ. ΣΤΕΡΓΟΣ Ε. ΦΩΚΙΑΛΗΣ — Ο Διευθύνων Σύμβουλος ΣΤΕΡΓΟΣ Ε. ΦΩΚΙΑΛΗΣ — Ο Προϊστάμενος Λογιστηρίου ΓΕΩΡΓΙΟΣ ΜΑΤΣΑΜΑΣ

Ηλεκτρονική Στοιχειοθεσία & Δημοσιεύσεις Ισολογισμών «Η ΔΡΑΣΙΣ», Τηλ. 63.790 - 64.393 - 64.200 κ. Μαριά

Τ.Β.Τ.Ξ.Ε ΦΑΙΣΤΟΣ ΑΝΩΝΥΜΗ ΕΤΑΙΡΕΙΑ

ΑΡ.Μ.Α.Ε. 12189/80/Β/86/152 ΙΣΟΛΟΓΙΣΜΟΣ της 31ης ΔΕΚΕΜΒΡΙΟΥ 2005 (ΕΤΑΙΡΙΚΗ ΧΡΗΣΗ 1 ΙΑΝΟΥΑΡΙΟΥ - 31 ΔΕΚΕΜΒΡΙΟΥ 2005) (ΠΟΣΑ ΣΕ ΕΥΡΩ)

ΕΝΕΡΓΗΤΙΚΟ	Ποσά κλειομένης χρήσεως 2005			Ποσά προηγουμένης χρήσεως 2004		
	Αξία Κτήσ.	Αποσβέσ.	Αναπ. Αξία	Αξία Κτήσ.	Αποσβέσ.	Αναπ. Αξία
Β. ΕΞΟΔΑ ΕΓΚΑΤΑΣΤΑΣΕΩΣ						
1. Έξοδα ιδρύσεως & α' εγκ/σεως	20.077,00	0,00	20.077,00	20.077,00	0,00	20.077,00
4. Λοιπά έξοδα εγκαταστάσεως	1.107.560,64	514.407,67	593.152,97	590.874,73	419.228,74	171.645,99
	1.127.637,64	514.407,67	613.229,97	610.951,73	419.228,74	191.722,99
Γ. ΠΑΓΙΟ ΕΝΕΡΓΗΤΙΚΟ						
II. Ενσώματες Ακινητοποιήσεις						
1. Γήπεδα - Οικόπεδα	44.834,17	0,00	44.834,17	44.834,17	0,00	44.834,17
3. Κτίρια & Τεχνικά έργα	2.141.737,03	288.774,38	1.852.962,65	714.366,76	240.519,62	473.847,14
4. Μηχ/τα - Τεχνικές εγκ/σεις και λοιπός μηχ/κός εξοπλισμός	2.763.856,87	1.008.771,19	1.755.085,68	1.424.667,52	914.734,02	509.933,50
5. Μεταφορικά μέσα	914.627,68	750.805,67	163.822,01	732.647,68	724.229,11	8.418,57
6. Επιπλα & λοιπός εξοπλισμός	29.586,89	27.045,17	2.541,72	29.586,89	24.363,86	5.223,03
7. Ακινητ. υπό εκτέλεση & προκαταβ.	0,00	0,00	0,00	2.079.082,12	0,00	2.079.082,12
Σύνολο ακινητοποιήσεων (ΓΙΙ)	5.894.642,64	2.075.396,41	3.819.246,23	5.025.185,14	1.903.846,61	3.121.338,53
III. Συμμετοχές & άλλες μακροπ/σμες χρημ/κές απαιτήσεις						
1. Συμμετοχές σε δυνεδεμένες επιχ/σεις	1.760,82		1.760,82			
7. Λοιπές μακρ/σμες απαιτήσεις	704,33		704,33			
	2.465,15		2.465,15			
Σύνολο Παγίου Ενεργητικού (ΓΙΙ+ΓΙΙΙ)	3.821.711,38		3.123.803,68			
Δ. ΚΥΚΛΟΦΟΡΟΥΝ ΕΝΕΡΓΗΤΙΚΟ						
I. Αποθέματα						
2. Προϊόντα έτοιμα	162.291,60		157.685,65			
5α. Προκαταβολές σε υπεργολάβους	141.506,58		214.522,56			
	303.798,18		372.208,21			
II. Απαιτήσεις						
1. Πελάτες	889.064,28		1.065.593,86			
3α. Επιταγές εισπρακτέες	211.264,97		405.668,01			
6. Βραχ/θεσμες απαιτήσεις κατά λοιπών συμμετοχικού ενδιαφέροντος επιχ/σεων	8.000,00		522.615,67			
11. Χρεώστες διάφοροι	25.884,68		878.687,72			
12. Λογ/σμοί διαχ/σεως προκ/λών & πιστώσεων	8.232,51		8.232,51			
	1.142.446,44		2.880.797,77			
IV. Διαθέσιμα						
1. Ταμείο	11.047,72		48.105,71			
3. Καταθέσεις όψεως	19.001,12		529,51			
	30.048,84		48.635,22			
Σύνολο Κυκλοφορούντος Ενεργητικού (ΔΙ+ΔΙΙ+ΔΙV)	1.476.293,46		3.301.641,20			
Ε. ΜΕΤ/ΚΟΙ ΛΟΓ/ΣΜΟΙ ΕΝΕΡΓΗΤΙΚΟΥ						
2. Έσοδα χρήσεως εισπρακτέα	2.100,00		645.634,63			
	2.100,00		645.634,63			
ΓΕΝΙΚΟ ΣΥΝΟΛΟ ΕΝΕΡΓΗΤΙΚΟΥ (Β+Γ+Δ+Ε)	5.913.334,81		7.262.802,50			

ΠΑΘΗΤΙΚΟ	Ποσά κλειομ. χρήσης 2005	Ποσά προηγ. χρήσης 2004
Α. ΙΔΙΑ ΚΕΦΑΛΑΙΑ		
I. Μετοχικό Κεφάλαιο		
(Μετοχές 42.410 Χ 10.000 δρχ.)		
1. Καταβλημένο	1.272.300,00	1.272.300,00
IV. Αποθεματικά κεφάλαια		
1. Τακτικό αποθεματικό	29.640,50	29.640,50
4. Έκτακτο αποθεματικό	132.912,69	132.912,69
5. Αφορ. Αποθεμ. ειδικών διατάξεων νόμων	722.186,31	722.186,31
	884.739,50	884.739,50
V. Αποτελέσματα εις νέο		
1. Υπόλ. Ζημιών εις νέο	-89.855,68	-103.636,77
VI. Ποσά προοορ. για αύξηση κεφαλαίου		
1. Καταθέσεις μετόχων	661.916,75	661.916,75
Σύνολο Ιδίων Κεφαλ. (ΑΙ+ΑΙV+ΑV+ΑVI)	2.729.100,57	2.715.319,48
Β. ΠΡΟΒΛΕΨΕΙΣ ΓΙΑ ΚΙΝΔΥΝΟΥΣ ΚΑΙ ΕΞΟΔΑ		
I. Προβλέψεις για αποζημίωση προσωπικού λόγω εξόδου από την υπηρεσία	26.470,06	26.470,06
2.Λοιπές προβλέψεις	0,00	150.324,29
	26.470,06	176.794,35
Γ. ΥΠΟΧΡΕΩΣΕΙΣ		
I. Μακροπρόθεσμες Υποχρεώσεις		
2. Δάνεια Τραπεζών	203.583,62	252.198,03
8. Λοιπές μακροπρόθεσμες υποχρεώσεις	1.733.754,39	1.200,00
	1.937.338,01	253.398,03
II. Βραχυπρόθεσμες Υποχρεώσεις		
1. Προμηθευτές	77.805,51	53.170,85
2α. Επιταγές πληρωτέες	88.939,49	131.493,48
3. Τράπεζες λ.βραχ/σμων υποχρ.	423.799,33	483.490,80
4. Προκαταβολές πελατών	0,00	2.957.013,67
5. Υποχρεώσεις από φόρους-τέλη	187.991,42	209.290,45
6. Ασφαλιστικοί Οργανισμοί	281.641,54	271.541,80
11. Πιστωτές διάφοροι	156.973,73	5.699,00
	1.217.151,02	4.111.700,05
Σύνολο Υποχρεώσεων (Γ Ι+Γ ΙΙ)	3.154.489,03	4.365.098,08
Δ. ΜΕΤΑΒΑΤΙΚΟΙ ΛΟΓ. ΠΑΘΗΤΙΚΟΥ		
1. Εσοδα χρήσεως δουλευμένα	2.083,17	4.398,61
2. Εξοδα χρήσεως δουλευμένα	1.191,98	1.191,98
	3.275,15	5.590,59
ΓΕΝΙΚΟ ΣΥΝΟΛΟ ΠΑΘΗΤΙΚΟΥ (Α+Β+Γ+Δ)	5.913.334,81	7.262.802,50

ΚΑΤΑΣΤΑΣΗ ΛΟΓΑΡΙΑΣΜΟΥ ΑΠΟΤΕΛΕΣΜΑΤΩΝ ΧΡΗΣΕΩΣ 31ης ΔΕΚΕΜΒΡΙΟΥ 2005 (1/1/05-31/12/05)

			Ποσά κλειομ. χρήσης 2005			Ποσά προηγ. χρήσης 2004
Ι. ΑΠΟΤΕΛΕΣΜΑΤΑ ΕΚΜΕΤΑΛΛΕΥΣΕΩΣ						
Κύκλος εργασιών (πωλήσεις)			384.778,26			1.314.457,37
Μείον: Κόστος πωλήσεων			327.978,71			1.097.435,79
Μικτά αποτελέσματα (κέρδη) εκμεταλεύσεως			56.799,55			217.021,58
Πλέον: Αλλα έσοδα εκμεταλεύσεως			13.915,44			240.305,40
Σύνολο			70.714,99			457.326,98
Μείον: 1. Εξοδα Διοικητικής λειτουργίας		84.337,38			274.358,94	
3. Εξοδα λειτουργίας διαθέσεως		56.224,92	140.562,30		152.421,64	426.780,58
Μερικά αποτελέσματα (ζημίες) εκμετ/σεως			-69.847,31			30.546,40
Μείον: 2. Χρεωστικοί τόκοι & συναφή έξοδα			42.333,68			256,03
Ολικά αποτελέσματα (ζημίες) εκμετ/σεως			-112.180,99			30.290,37
ΙΙ. ΠΛΕΟΝ: ΕΚΤΑΚΤΑ ΑΠΟΤΕΛΕΣΜΑΤΑ						
1. Εκτακτα & ανόργανα έσοδα	137,24			3,87		
3. Εσοδα προηγ. χρήσεων	150.324,29	150.461,53		0,00	3,87	
Μείον: 1. Εκτακτα & ανόργανα έξοδα		12.721,59	137.739,94		14.545,31	-14.541,44
Οργανικά & έκτακτα αποτ/τα (κέρδη)			25.558,95			15.748,93
Μείον: Σύνολο αποσβέσεων παγίων στοιχείων		266.865,13			247.192,54	
Μείον: Οι από αυτές ενσωματ. στο λειτουρ. κόστος		266.865,13	0,00		247.192,54	0,00
ΚΑΘΑΡΑ ΑΠΟΤ/ΤΑ (ΚΕΡΔΗ) ΧΡΗΣΕΩΣ προ φόρων			25.558,95			15.748,93

ΠΙΝΑΚΑΣ ΔΙΑΘΕΣΕΩΣ ΑΠΟΤΕΛΕΣΜΑΤΩΝ

	Ποσά κλειομ. χρήσης 2005	Ποσά προηγ. χρήσης 2004
Καθαρά αποτ/τα (κέρδη) χρήσεως	25.558,95	15.748,93
Μείον: Υπόλοιπο αποτελεσμάτων (ζημιών) προηγούμενων χρήσεων	-103.636,77	-119.385,70
Σύνολο	-78.077,82	-103.636,77
Πλέον: Διαφορές φορολογικού ελέγχου προηγούμενων χρήσεων	-3.599,00	0,00
Σύνολο	-81.676,82	-103.636,77
Μείον: 1. Φόρος εισοδήματος	8.178,86	0,00
Ζημίες εις νέο	-89.855,68	-103.636,77

Ρόδος , 30 Απριλίου 2006

Ο ΠΡΟΕΔΡΟΣ ΤΟΥ Δ.Σ. & Δ/ΝΩΝ ΣΥΜΒΟΥΛΟΣ ΜΑΛΤΕΖΟΣ ΝΙΚΟΛΑΟΣ — Το Μέλος ΚΟΡΝΑΡΟΠΟΥΛΟΣ ΙΩΑΝΝΗΣ — Ο ΠΡΟΪΣΤΑΜΕΝΟΣ ΤΟΥ ΛΟΓΙΣΤΗΡΙΟΥ ΝΤΑΒΕΛΗΣ ΠΑΝΑΓΙΩΤΗΣ ΑΡ.ΑΔΕΙΑΣ Α' ΤΑΞΗΣ 0021119

Ηλεκτρονική Στοιχειοθεσία & Δημοσιεύσεις Ισολογισμών «Η ΔΡΑΣΙΣ», Τηλ. 63.790 - 64.393 - 64.200 κ. Μαριά

ΓΕΝΙΚΗ ΚΛΙΝΙΚΗ ΔΩΔΕΚΑΝΗΣΟΥ Α.Ε.

ΣΥΝΟΠΤΙΚΑ ΟΙΚΟΝΟΜΙΚΑ ΣΤΟΙΧΕΙΑ ΚΑΙ ΠΛΗΡΟΦΟΡΙΕΣ ΤΗΣ ΧΡΗΣΗΣ από 1η Ιανουαρίου 2005 μέχρι 31η Δεκεμβρίου 2005

(δημοσιευμένα βάσει του Ν. 2190, άρθρο 135 για επιχειρήσεις που συντάσσουν ετήσιες οικονομικές καταστάσεις, ενοποιημένες και μη, κατά τα ΔΛΠ)

Τα παρακάτω στοιχεία και πληροφορίες στοχεύουν σε μια γενική ενημέρωση για την οικονομική κατάσταση και τα αποτελέσματα της Εταιρείας ΓΕΝΙΚΗ ΚΛΙΝΙΚΗ ΔΩΔΕΚΑΝΗΣΟΥ Α.Ε. Ο αναγνώστης που επιζητά να αντλήσει ολοκληρωμένη εικόνα της οικονομικής θέσης και των αποτελεσμάτων της, πρέπει να εξασφαλίσει πρόσβαση στις ετήσιες οικονομικές καταστάσεις που προβλέπουν τα Διεθνή Λογιστικά Πρότυπα, καθώς και η έκθεση ελέγχου του ορκωτού ελεγκτή λογιστή. Ενδεικτικά μπορεί να ανατρέξει στη διεύθυνση διαδικτύου www.euromedica.gr, όπου αναρτώνται τα εν λόγω στοιχεία.

ΣΤΟΙΧΕΙΑ ΕΠΙΧΕΙΡΗΣΗΣ

Διεύθυνση έδρας Εταιρείας:	25ης Μαρτίου 15
Αριθμός Μητρώου Ανωνύμων Εταιρειών:	46381/80/Β/2000/21
Αρμόδια Νομαρχία:	Δωδεκανήσου
Ημερομηνία έγκρισης των ετήσιων οικονομικών καταστάσεων (από τις οποίες αντλήθηκαν τα συναπτικά στοιχεία):	10/3/2006
Ορκωτός Ελεγκτής Λογιστής:	Ανδρέας Τσαμάκης
Ελεγκτική εταιρεία:	ΒΚR ΠΡΟΤΥΠΟΣ ΕΛΕΓΚΤΙΚΗ Α.Ε.
Τύπος έκθεσης ελέγχου ελεγκτών:	Με Σύμφωνη Γνώμη - Θέμα Έμφασης
Διεύθυνση διαδικτύου Εταιρείας:	www.euromedica.gr

ΣΥΝΘΕΣΗ ΔΙΟΙΚΗΤΙΚΟΥ ΣΥΜΒΟΥΛΙΟΥ

ΟΝΟΜΑΤΕΠΩΝΥΜΟ	ΘΕΣΗ
Γρηγοριάδης Εμμανουήλ	Πρόεδρος
Τερζόπουλος Απόστολος	Διευθύνων Σύμβουλος
Λουκάς Σοράντης	Αντιπρόεδρος
Μανωλικάκης Γεώργιος	Μέλος
Σωσσίδης Ιωάννης	Μέλος
Σταματιάδου Κλυτία	Μέλος
Τσιράκος Αναστάσιος	Μέλος
Φωτεινός Γεώργιος	Μέλος

ΣΤΟΙΧΕΙΑ ΙΣΟΛΟΓΙΣΜΟΥ (Τα ποσά είναι εκπεφρασμένα σε χιλιάδες Ευρώ)

ΕΝΕΡΓΗΤΙΚΟ	31/12/2005	31/12/2004
Πάγια στοιχεία ενεργητικού	9.495	7.232
Αποθέματα	0	0
Απαιτήσεις από πελάτες	0	0
Λοιπά στοιχεία ενεργητικού	3.879	199
ΣΥΝΟΛΟ ΕΝΕΡΓΗΤΙΚΟΥ	**13.374**	**7.431**
ΠΑΘΗΤΙΚΟ		
Μακροπρόθεσμες υποχρεώσεις	35	38
Βραχυπρόθεσμες τραπεζικές υποχρεώσεις	1.500	0
Λοιπές βραχυπρόθεσμες υποχρεώσεις	2.984	141
Σύνολο υποχρεώσεων (α)	**4.520**	**178**
Μετοχικό κεφάλαιο	8.703	7.121
Λοιπά στοιχεία καθαρής θέσης	152	131
Σύνολο καθαρής θέσης (β)	**8.854**	**7.252**
ΣΥΝΟΛΟ ΠΑΘΗΤΙΚΟΥ (γ)=(α)+(β)	**13.374**	**7.431**

ΣΤΟΙΧΕΙΑ ΚΑΤΑΣΤΑΣΗΣ ΑΠΟΤΕΛΕΣΜΑΤΩΝ ΧΡΗΣΗΣ (Τα ποσά είναι εκπεφρασμένα σε χιλιάδες Ευρώ)

	1/1-31/12/2005	1/1-31/12/2004
Σύνολο κύκλου εργασιών	0	0
Μικτά κέρδη (ζημιές)	0	0
Κέρδη (ζημιές) προ φόρων, χρηματοδοτικών, επενδυτικών αποτελεσμάτων και αποσβέσεων	(7)	(4)
Κέρδη (ζημιές) προ φόρων, χρηματοδοτικών, επενδυτικών αποτελεσμάτων	(7)	(4)
Κέρδη (ζημιές) προ φόρων	(7)	(4)
Μείον: φόροι	2	0
Κέρδη (ζημιές) μετά από φόρους	(5)	(3)
Κέρδη (ζημιές) μετά από φόρους ανά μετοχή:		
Βασικά (σε Ευρώ)	0,00	(0,01)
Προτεινόμενο μέρισμα ανά μετοχή (σε Ευρώ)	0,00	0,00

ΣΤΟΙΧΕΙΑ ΚΑΤΑΣΤΑΣΗΣ ΜΕΤΑΒΟΛΩΝ ΚΑΘΑΡΗΣ ΘΕΣΗΣ ΧΡΗΣΗΣ (Τα ποσά είναι εκπεφρασμένα σε χιλιάδες Ευρώ)

	31/12/2005	31/12/2004
Καθαρή θέση έναρξης χρήσεως (01/01/2005 και 01/01/2004 αντίστοιχα)	**7.252**	**4.452**
Κέρδη (ζημιές) της χρήσεως μετά από φόρους	(5)	(3)
Αναπροσαρμογή αξίας επενδύσεων	0	0
Αύξηση Μετοχικού κεφαλαίου	1.607	2.804
Καθαρή θέση λήξης χρήσεως (31/12/2005 και 31/12/2004 αντίστοιχα)	**8.854**	**7.252**

ΣΤΟΙΧΕΙΑ ΚΑΤΑΣΤΑΣΗΣ ΤΑΜΕΙΑΚΩΝ ΡΟΩΝ ΧΡΗΣΗΣ (Τα ποσά είναι εκπεφρασμένα σε χιλιάδες Ευρώ)

	1/1-31/12/2005	1/1-31/12/2004
Ταμειακές ροές από λειτουργικές δραστηριότητες:		
Κέρδη προ φόρων	(7)	(4)
Πλέον (μείον) προσαρμογές για:		
Χρεωστικοί τόκοι και συναφή έξοδα	(1)	0
	(8)	(4)
Πλέον/ μείον προσαρμογές για μεταβολές λογαριασμών κεφαλαίου κίνησης ή που σχετίζονται με τις λειτουργικές δραστηριότητες:		
Μείωση / (αύξηση) απαιτήσεων	(3.078)	2
Μείωση / (αύξηση) μακροπρόθεσμων απαιτήσεων	(2)	0
(Μείωση) / αύξηση υποχρεώσεων (πλην τραπεζών)	2.819	79
(Μείον):		
Χρεωστικοί τόκοι και συναφή έξοδα καταβεβλημένα	0	0
Καταβεβλημένοι φόροι	24	(8)
Σύνολο εισροών / (εκροών) από λειτουργικές δραστηριότητες (α)	**(245)**	70
Ταμειακές ροές από επενδυτικές δραστηριότητες:		
Αγορά ενσώματων και άυλων παγίων περιουσιακών στοιχείων	(2.264)	(2.830)
Εισπράξεις από πωλήσεις ενσώματων και άυλων παγίων	0	6
Μερίσματα εισπραχθέντα	1	0
Σύνολο εισροών / (εκροών) από επενδυτικές δραστηριότητες (β)	**(2.263)**	**(2.823)**
Ταμειακές ροές από χρηματοδοτικές δραστηριότητες:		
Εισπράξεις από αύξηση μετοχικού κεφαλαίου	1.607	2.804
Αυξήσεις (μειώσεις) δανείων	1.500	0
Σύνολο εισροών / (εκροών) από χρηματοδοτικές δραστηριότητες (γ)	**3.107**	**2.804**
Καθαρή αύξηση / (μείωση) στα ταμειακά διαθέσιμα και ισοδύναμα περιόδου (α)+(β)+(γ)	**599**	**51**
Ταμειακά διαθέσιμα και ισοδύναμα έναρξης περιόδου	**107**	**57**
Ταμειακά διαθέσιμα και ισοδύναμα λήξης περιόδου	**706**	**107**

ΠΙΝΑΚΑΣ ΠΡΟΣΑΡΜΟΓΩΝ ΤΗΣ ΚΑΘΑΡΗΣ ΘΕΣΗΣ ΕΝΑΡΞΗΣ ΠΕΡΙΟΔΟΥ (01/01/2005 ΚΑΙ 01/01/2004 ΑΝΤΙΣΤΟΙΧΑ) ΜΕΤΑΞΥ ΛΟΓΙΣΤΙΚΩΝ ΠΡΟΤΥΠΩΝ (Ε.Α.Π.) ΚΑΙ ΔΙΕΘΝΩΝ ΛΟΓΙΣΤΙΚΩΝ ΠΡΟΤΥΠΩΝ (Δ.Λ.Π.) (Τα ποσά είναι εκπεφρασμένα σε χιλιάδες Ευρώ)

	1/1/2005	1/1/2004
Σύνολο Ιδίων Κεφαλαίων, όπως είχαν απεικονισθεί σύμφωνα με το Ε.Γ.Α.Σ.	**8.418**	**4.382**
Επίδραση από την αποτίμηση των ασώματων ακινητοποιήσεων	151	151
Επίδραση από την αποτίμηση των ενσώματων ακινητοποιήσεων σε εύλογες αξίες	0	2
Αναγνώριση αναβαλλόμενης φορολογίας	(38)	(38)
Ανακατάταξη των ποσών προοριζόμενων για αύξηση Μετοχικού Κεφαλαίου στις υποχρεώσεις	(1.279)	(45)
Σύνολο προσαρμογών	**(1.165)**	**70**
Επενδεδυμένα κεφάλαια κατά τα Διεθνή Πρότυπα Χρηματοοικονομικής Πληροφόρησης	**7.252**	**4.452**

ΠΡΟΣΘΕΤΑ ΣΤΟΙΧΕΙΑ ΚΑΙ ΠΛΗΡΟΦΟΡΙΕΣ

1. Το θέμα έμφασης που αναφέρεται στην έκθεση ελέγχου του ορκωτού ελεγκτή λογιστή αφορά τις ανέλεγκτες φορολογικά χρήσεις 2003 - 2005.
2. Η Εταιρεία έχει ελεγχθεί από τις αρμόδιες φορολογικές αρχές έως και τη χρήση 2002.
3. Δεν υφίστανται εκκρεμείς αγωγές, αιτήσεις ή προσφυγές ενώπιον οποιουδήποτε δικαστηρίου, οι οποίες μπορούν να επηρεάσουν ουσιωδώς την οικονομική κατάσταση της Εταιρείας.
4. Ο αριθμός απασχολούμενου προσωπικού της Εταιρείας στο τέλος της χρήσης 2005 και της προηγούμενης χρήσης 2004 ήταν 1 και 1 άτομα αντίστοιχα.
5. Οι επενδύσεις σε πάγια περιουσιακά στοιχεία της χρήσεως 2005 ανήλθαν σε € 2.264 χιλ.
6. Τα έσοδα από πωλήσεις και οι αγορές της Εταιρείας από και προς συνδεδεμένα μέρη, όπως αυτά ορίζονται από το Δ.Λ.Π. 24, σωρευτικά από την έναρξη της διαχειριστικής χρήσεως, ανέρχονται στο ποσό των € 0 και € 0 αντίστοιχα. Τα υπόλοιπα των απαιτήσεων και των υποχρεώσεων της Εταιρείας, με συνδεδεμένα μέρη, στη λήξη της τρέχουσας χρήσεως ανέρχονται σε € 0 και € 0 αντίστοιχα.
7. Οι οικονομικές καταστάσεις της Εταιρείας περιλαμβάνονται, με τη μέθοδο της ολικής ενοποίησης, στις ενοποιημένες οικονομικές καταστάσεις που καταρτίζει η εταιρεία EUROMEDICA ΑΝΩΝΥΜΗ ΕΤΑΙΡΕΙΑ ΠΑΡΟΧΗΣ ΙΑΤΡΙΚΩΝ ΥΠΗΡΕΣΙΩΝ, με έδρα στην Ελλάδα, η οποία συμμετείχε στις 31/12/2005 στο μετοχικό κεφάλαιο της Εταιρείας με ποσοστό 60,37%.

Αθήνα, 10 Μαρτίου 2006

Ο ΠΡΟΕΔΡΟΣ ΤΟΥ Δ.Σ	Ο ΔΙΕΥΘΥΝΩΝ ΣΥΜΒΟΥΛΟΣ	Ο Δ/ΝΤΗΣ ΛΟΓΙΣΤΗΡΙΟΥ
ΕΜΜΑΝΟΥΗΛ ΓΡΗΓΟΡΙΑΔΗΣ	ΑΠΟΣΤΟΛΟΣ ΤΕΡΖΟΠΟΥΛΟΣ	ΛΑΖΑΡΟΣ Κ. ΚΑΣΕΚΑΣ

Α.Ε. Ξενοδοχειακών και Τουριστικών Επιχειρήσεων ΘΟΛΟΣ

Μ.Α.Ε 12080/80/Β/86/43

ΙΣΟΛΟΓΙΣΜΟΣ 31ης ΔΕΚΕΜΒΡΙΟΥ 2005 - ΕΤΑΙΡΙΚΗ ΧΡΗΣΗ (1 ΙΑΝΟΥΑΡΙΟΥ - 31 ΔΕΚΕΜΒΡΙΟΥ 2005)

ΕΝΕΡΓΗΤΙΚΟ	Ποσά κλειομένης χρήσεως 2005 Αξία Κτήσ.	Αποσβέσ.	Αναπ. Αξία	Ποσά προηγουμ. χρήσεως 2004 Αξία Κτήσ.	Αποσβέσ.	Αναπ. Αξία
Β. ΕΞΟΔΑ ΕΓΚΑΤΑΣΤΑΣΕΩΣ						
1. Εξοδα Ιδρύσ. & Α' Εγκαταστ.	5.631,70	2.524,19	3.107,51	5.105,02	2.524,19	2.580,83
Γ. ΠΑΓΙΟ ΕΝΕΡΓΗΤΙΚΟ						
II. Ενσώματες ακινητοποιήσεις:						
1. Γήπεδα - Οικόπεδα	274.394,72	0,00	274.394,72	274.394,72	0,00	274.394,72
3. Κτίρια και Τεχνικά Εργα	30.089,54	24.302,00	5.787,54	30.089,54	24.302,00	5.787,54
6. Επιπλα & λοιπός Εξοπλισμός	7.283,09	7.283,09	0,00	7.283,09	7.283,09	0,00
7. Ακινητ/σεις υπό εκτέλ. & προκατ/λές	2.642,30	0,00	2.642,30	2.642,30	0,00	2.642,30
Σύνολο Παγίου Ενεργητικού	314.409,65	31.585,09	282.824,56	314.409,65	31.585,09	282.824,56
Δ. ΚΥΚΛΟΦΟΡΟΥΝ ΕΝΕΡΓΗΤΙΚΟ						
II. Απαιτήσεις:						
11. Χρεώστες διάφοροι			2.033,73			2.033,73
12. Ελληνικό Δημόσιο - Φ.Π.Α.			1.553,31			1.553,31
13. Λογαρ. διαχειρ. προκ. & πιστώσεων			8.654,31			8.654,31
IV. Διαθέσιμα						
1. Ταμείο			140,38			140,38
Σύνολο Κυκλοφορούντος Ενεργητικού			12.381,73			12.381,73
Γενικό Σύνολο Ενεργητικού (Β+Γ+Δ)			298.313,80			297.787,12

ΠΑΘΗΤΙΚΟ	Ποσά κλειομ. χρήσ. 2005	Ποσά προηγ. χρήσ. 2004
Α. ΙΔΙΑ ΚΕΦΑΛΑΙΑ		
I. Κεφάλαιο Μετοχικό		
1. Καταβεβλημένο	287.190,00	287.190,02
Διαφορές αναπροσ/γής Ν. 2065/92	325,74	325,72
V. Αποτελέσματα εις νέο:		
Υπόλοιπο ζημιών χρήσεων εις νέο	-6.149,13	-6.149,13
VI. Ποσά προορισμένα για αύξηση κεφαλαίου:		
1. Καταθέσεις μετόχων	6.976,05	6.976,05
Σύνολο ιδίων κεφαλαίων	288.342,66	288.342,66
Γ. ΥΠΟΧΡΕΩΣΕΙΣ		
II. Βραχ/θεσμες Υποχρεώσεις:		
11. Πιστωτές Διάφοροι	9.971,14	9.444,46
Σύνολο Υποχρεώσεων (ΓΙΙ)	9.971,14	9.444,46
Γενικό Σύνολο Παθητικού (Α+Γ)	298.313,80	297.787,12

ΣΗΜ: Δεν υφίσταται κατάσταση λογαριασμού αποτελεσμάτων χρήσεως διότι η εταιρεία βρίσκεται σε αδράνεια

Η Πρόεδρος του Δ.Σ
Α. ΦΩΚΙΑΛΗ

Από το Δ.Σ.
Ε. ΦΩΚΙΑΛΗ

Από το Λογιστήριο
ΕΛΕΥΘΕΡΙΟΣ ΚΟΥΡΟΣ

ΣΩΤΗΡΙΟΣ ΧΑΡΙΤΟΣ Α.Ε.

Μ.Α.Ε 12173/80/Β/86/136 — **ΙΣΟΛΟΓΙΣΜΟΣ 31ης ΔΕΚΕΜΒΡΙΟΥ 2005 - ΕΤΑΙΡΙΚΗ ΧΡΗΣΗ (1 ΙΑΝΟΥΑΡΙΟΥ - 31 ΔΕΚΕΜΒΡΙΟΥ 2005)**

ΕΝΕΡΓΗΤΙΚΟ	Ποσά κλειομένης χρήσεως 2005			Ποσά προηγουμ. χρήσεως 2004		
Γ. ΠΑΓΙΟ ΕΝΕΡΓΗΤΙΚΟ	Αξία Κτήσ.	Αποσβέσ.	Αναπ. Αξία	Αξία Κτήσ.	Αποσβέσ.	Αναπ. Αξία
II. Ενσώματες ακινητοποιήσεις						
1. Γήπεδα - Οικόπεδα	317.973,93	0,00	317.973,93	317.973,93	0,00	317.973,93
3. Κτίρια και Τεχνικά Εργα	55.871,46	52.054,24	3.817,22	55.871,46	50.873,51	4.997,95
4. Μηχαν/τα - Τεχνικές Εγκαταστ.	68.176,11	68.176,07	0,04	68.176,11	68.176,08	0,03
5. Μεταφορικά Μέσα	35.332,90	29.206,75	6.126,15	35.332,90	29.206,75	6.126,15
6. Επιπλα και λοιπός Εξοπλισμός	6.619,48	6.619,47	0,01	6.619,48	6.619,47	0,01
7. Ακινητοπ. υπό εκτέλ. & προκατ.	56.895,83	0,00	56.895,83	56.895,83	0,00	56.895,83
Σύνολο Ακινητοποιήσεων (ΓΙΙ)	540.869,71	156.056,53	384.813,18	540.869,71	154.875,81	385.993,90
Δ. ΚΥΚΛΟΦΟΡΟΥΝ ΕΝΕΡΓΗΤΙΚΟ						
II. Απαιτήσεις						
3. Γραμμάτια σε καθυστέρηση			14.380,04			14.380,04
3β. Επιταγές σε καθυστέρηση			21.386,57			21.386,57
10. Επισφαλείς επίδικοι πελάτες			23.588,65			23.588,65
11. Χρεώστες Διάφοροι			5.864,08			0,00
			65.219,34			59.355,26
IV. Διαθέσιμα						
1. Ταμείο			27.848,71			8.370,46
Σύνολο Κυκλοφορούντος Ενεργητικού (ΔΙΙ+ΔΙV)			93.068,05			67.725,72
Γενικό Σύνολο Ενεργητικού (Γ+Δ)			477.881,23			453.719,62

ΠΑΘΗΤΙΚΟ	Ποσά κλειομ. χρήσ. 2005	Ποσά προηγ. χρήσ. 2004
Α. ΙΔΙΑ ΚΕΦΑΛΑΙΑ		
I. Κεφάλαιο Μετοχικό		
1. Καταβλημένο	330.000,00	330.000,00
III. Διαφορές αναπροσαρμογής		
2. Διαφορές από αναπροσαρμογή αξίας λοιπών περιουσιακών στοιχείων	84.196,27	84.196,27
IV. Αποθεματικά κεφάλαια		
1. Τακτικό αποθεματικό	19.332,40	19.332,40
4. Εκτακτα αποθεματικά	48.848,13	48.848,13
V. Αποτελέσματα εις νέο		
Υπόλοιπο ζημιών χρήσεως εις νέο	-22.179,62	-32.455,92
Σύνολο ιδίων κεφαλαίων	460.197,18	449.920,88
Γ. ΥΠΟΧΡΕΩΣΕΙΣ		
I. Μακροπρόθεσμες Υποχρεώσεις		
8. Λοιπές μακροπρ/μες υποχρεώσεις	2.434,74	2.434,74
II. Βραχυπρόθεσμες Υποχρεώσεις		
5. Υποχρεώσεις από φόρους - τέλη	15.249,31	1.364,00
Σύνολο Υποχρεώσεων (ΓΙΙ)	17.684,05	3.798,74
Γενικό Σύν. Παθητικού (Α+Γ)	477.881,23	453.719,62

ΚΑΤΑΣΤΑΣΗ ΛΟΓΑΡΙΑΣΜΟΥ ΑΠΟΤΕΛΕΣΜΑΤΩΝ ΧΡΗΣΕΩΣ
31ης ΔΕΚΕΜΒΡΙΟΥ 2005 (1 ΙΑΝΟΥΑΡΙΟΥ - 31 ΔΕΚΕΜΒΡΙΟΥ 2005)

		Ποσά κλειομ. χρήσ. 2005		Ποσά προηγ. χρήσ. 2004
I. ΑΠΟΤΕΛΕΣΜΑΤΑ ΕΚΜΕΤΑΛΛΕΥΣΕΩΣ				
Κύκλος εργασιών (πωλήσεις)		38.254,00		0,00
Μείον: Κόστος πωλήσεων		0,00		0,00
Μικτά Αποτελ/τα (κέρδη) Εκμεταλλεύσεως		38.254,00		0,00
Πλέον: Αλλα έσοδα εκμεταλλεύσεως		0,00		37.914,00
Σύνολο		38.254,00		37.914,00
Μείον: 1. Εξοδα διοικητικής λειτουργίας		13.939,83		23.466,94
Μερικά αποτελ/τα (κέρδη) Εκμεταλλεύσεως		24.314,17		14.447,06
II. Μείον: Εκτακτα αποτελέσματα		1.683,93		0,00
Οργανικά και έκτακτα αποτελέσματα (κέρδη)		22.630,24		14.447,06
Μείον: Σύνολο αποσβέσεων πάγιων στοιχείων	1.180,72		1.515,14	
Μείον: Οι απο αυτές ενσωμ/νες στο λειτ/κό κόστος	1.180,72	0,00	1.515,14	0,00
ΚΑΘΑΡΑ ΑΠΟΤΕΛ/ΤΑ (κέρδη) ΧΡΗΣΕΩΣ		22.630,24		14.447,06

ΠΙΝΑΚΑΣ ΔΙΑΘΕΣΕΩΣ ΑΠΟΤΕΛΕΣΜΑΤΩΝ

	Ποσά κλειομ. χρήσ. 2005	Ποσά προηγ. χρήσ. 2004
Καθαρά αποτελ/τα (κέρδη) χρήσεως	22.630,24	14.447,06
Μείον: Υπόλοιπο αποτελ/των (ζημιών) προηγούμενων χρήσεων	-35.788,20	-46.902,98
Σύνολο	-13.157,96	-32.455,92
Μείον: 1. Φόρος εισοδήματος	9.021,66	0,00
Ζημίες εις νέο	-22.179,62	-32.455,92

Η Πρόεδρος
ΣΟΦΙΑ Μ. ΧΑΡΙΤΟΥ
ΑΔΤ Ν-929375

Η Διευθύνων Σύμβουλος
ΕΙΡΗΝΗ ΧΑΡΙΤΟΥ
ΑΔΤ Η-136368

Για το Λογιστήριο
ΓΙΑΝΝΗΣ Γ. ΧΑΝΙΩΤΑΚΗΣ
ΑΔΤ Ν 927856
ΑΡ. ΑΔΕΙΑΣ 3288 Α' ΤΑΞΕΩΣ

Ηλεκτρονική Στοιχειοθεσία & Δημοσιεύσεις Ισολογισμών «Η ΔΡΑΣΙΣ», Τηλ. 63.790 - 64.393 - 64.200 κ. Μαριά

RODOS MOTOR Ανώνυμη Εταιρεία Εμπορίας Αυτοκινήτων - Ανταλλακτικών και Εκμετάλλευσης Συνεργείου Αυτοκινήτων

Μ.Α.Ε 24381/80/Β/91/22 — **ΙΣΟΛΟΓΙΣΜΟΣ 31ης ΔΕΚΕΜΒΡΙΟΥ 2005 - ΕΤΑΙΡΙΚΗ ΧΡΗΣΗ (1 ΙΑΝΟΥΑΡΙΟΥ - 31 ΔΕΚΕΜΒΡΙΟΥ 2005)**

ΕΝΕΡΓΗΤΙΚΟ	Ποσά κλειομένης χρήσεως 2005			Ποσά προηγουμ. χρήσεως 2004		
Β. ΕΞΟΔΑ ΕΓΚΑΤΑΣΤΑΣΕΩΣ	Αξία Κτήσ.	Αποσβέσ.	Αναπ. Αξία	Αξία Κτήσ.	Αποσβέσ.	Αναπ. Αξία
1. Εξοδα Ιδρύσεως & Α' Εγκατ.	3.036,67	3.036,67	0,00	3.036,67	3.036,67	0,00
Γ. ΠΑΠΟ ΕΝΕΡΓΗΤΙΚΟ						
II. Ενσώματες ακινητοποιήσεις:						
3. Κτίρια και Τεχνικά Εργα	109.756,06	85.030,69	24.725,37	108.888,06	79.819,73	29.068,33
4. Μηχ/τα - Τεχνικές Εγκαταστ. και λοιπός μηχαν. εξοπλισμός	33.374,65	26.737,91	6.636,74	44.172,38	37.106,66	7.065,72
6. Επιπλα και λοιπός Εξοπλισμός	83.940,65	63.269,29	20.671,36	81.750,51	59.801,69	21.948,82
7. Ακινητ/σεις υπό εκτέλ. & προκατ.	2.038,55	0,00	2.038,55	2.038,55	0,00	2.038,55
Σύνολο Ακινητοποιήσεων (ΓΙΙ)	229.109,91	175.037,89	54.072,02	236.849,50	176.728,08	60.121,42
III. Συμμ/χές & άλλες μακροπρόθ. χρηματοοικονομικές απαιτήσεις:						
1. Συμμετ. σε συνδεδεμένες επιχ/σεις			30.000,00			0,00
7. Λοιπές μακροπρόθεσμες απαιτήσεις			2.259,72			2.259,72
			32.259,72			2.259,72
Σύνολο παγίου Ενεργητικού (ΓΙ+ΓΙΙΙ)			86.331,74			62.381,14
Δ. ΚΥΚΛΟΦΟΡΟΥΝ ΕΝΕΡΓΗΤΙΚΟ						
I. Αποθέματα:						
1. Εμπορεύματα			233.163,87			119.873,00
5. Προκαταβολές για αγορές αποθεμάτων			61.824,73			36.939,69
			294.988,60			156.812,69
II. Απαιτήσεις:						
1. Πελάτες			261.227,83			142.026,48
2. Γραμμάτια Εισπρακτέα						
-Στο χαρτοφυλάκιο	8.838,12			9.682,80		
-Στις Τράπεζες για εγγύηση	109.997,72	118.835,84		109.997,72	119.680,52	
3. Γραμμάτια σε καθυστέρηση		186.124,62			186.124,62	
3α. Επιταγές εισπρακτέες						
-Στο χαρτοφυλάκιο	81.731,83			285.544,37		
-Στις Τράπεζες για εγγύηση	18.688,85	100.420,68		30.472,29	316.016,66	
10. Επισφαλείς επίδικοι πελάτες & χρεώστες	20.722,01			20.722,01		
Μείον: Προβλέψεις	0,00	20.722,01		319,05	20.402,96	
11. Χρεώστες διάφοροι		253.022,52			3.710,82	
		940.353,50			787.962,06	
IV. Διαθέσιμα						
1. Ταμείο		93.082,82			145.242,35	
3. Καταθέσεις όψεως και προθεσμίας		50.922,91			27.179,71	
		144.005,73			172.422,06	
Σύνολο Κυκλοφ. Ενεργητ. (ΔΙ+ΔΙΙ+ΔΙV)		1.379.347,83			1.117.196,81	
Γενικό Σύνολο Ενεργητικού (Β+Γ+Δ)		1.465.679,57			1.179.577,95	

ΠΑΘΗΤΙΚΟ	Ποσά κλειομ. χρήσ. 2005	Ποσά προηγ. χρήσ. 2004
Α. ΙΔΙΑ ΚΕΦΑΛΑΙΑ		
I. Κεφάλαιο Μετοχικό		
1. Καταβεβλημένο	293.470,28	293.470,28
IV. Αποθεματικά κεφάλαια:		
1. Τακτικό αποθεματικό	12.040,88	12.040,88
4. Εκτακτα αποθεματικά	19.984,43	19.984,43
5. Αφορολόγητα αποθεματικά ειδικών διατάξεων νόμων	10.248,43	10.248,43
V. Αποτελέσματα εις νέο		
Υπόλοιπο ζημιών εις νέο	-74.271,06	-67.689,18
Σύνολο ιδίων κεφαλαίων	261.472,96	268.054,84
Γ. ΥΠΟΧΡΕΩΣΕΙΣ		
II. Βραχυπρόθεσμες Υποχρεώσεις:		
1. Προμηθευτές	463.523,58	266.072,39
2α. Επιταγές πληρωτέες	237.907,75	269.075,45
3. Τράπεζες λ/βραχυπρ. υποχρεώσεων	242.585,47	148.491,76
4. Προκαταβολές Πελατών	183.835,84	122.610,66
5. Υποχρεώσεις από φόρους - τέλη	57.090,90	86.299,99
6. Ασφαλιστικοί Οργανισμοί	11.355,91	8.830,76
11. Πιστωτές διάφοροι	6.007,44	6.772,75
Σύνολο Υποχρεώσεων (ΓΙΙ)	1.202.306,89	908.153,76
Δ. ΜΕΤΑΒΑΤΙΚΟΙ ΛΟΓ. ΠΑΘΗΤΙΚΟΥ		
2. Εξοδα χρήσεως δουλευμένα	1.899,72	3.369,35
Γενικό Σύν. Παθητικού (Α+Γ+Δ)	1.465.679,57	1.179.577,95

ΚΑΤΑΣΤΑΣΗ ΛΟΓΑΡΙΑΣΜΟΥ ΑΠΟΤΕΛΕΣΜΑΤΩΝ ΧΡΗΣΕΩΣ
31ης ΔΕΚΕΜΒΡΙΟΥ 2005 (1 ΙΑΝΟΥΑΡΙΟΥ - 31 ΔΕΚΕΜΒΡΙΟΥ 2005)

		Ποσά κλειομ. χρήσ. 2005		Ποσά προηγ. χρήσ. 2004
I. ΑΠΟΤΕΛΕΣΜΑΤΑ ΕΚΜΕΤΑΛΛΕΥΣΕΩΣ				
Κύκλος εργασιών (πωλήσεις)		836.741,94		866.280,82
Μείον: Κόστος πωλήσεων		726.844,53		711.851,16
Μικτά Αποτελ/τα (κέρδη) Εκμεταλλεύσεως		109.897,41		154.429,66
Μείον: 1. Εξοδα διοικητικής λειτουργίας	63.574,93		52.933,62	
3. Εξοδα λειτουργίας διαθέσεως	27.846,79	91.421,72	27.705,31	80.638,93
Μερικά αποτελ/τα (κέρδη) Εκμεταλλεύσεως		18.475,69		73.790,73
Πλέον: 4. Πιστωτικοί τόκοι & συναφή έξοδα	2.079,23		526,90	
Μείον: 3. Χρεωστικοί τόκοι & συναφή έξοδα	29.416,71	-27.337,48	18.579,36	-18.052,46
Ολικά αποτελ/τα (κέρδη) εκμεταλλεύσεως		-8.861,79		55.738,27
II. Πλέον: Εκτακτα αποτελέσματα				
1. Εκτακτα και ανόργανα έσοδα	0,00		49.297,99	
2. Εκτακτα κέρδη	22.123,88		0,00	
4. Εσοδα από προωλ. προηγ. χρήσεων	319,05	22.442,93	0,00	49.297,99
Μείον: 1. Εκτακτα και ανόργανα έξοδα		3.434,62		257,64
Οργανικά και έκτακτα (κέρδη) αποτελέσματα		10.146,52		104.778,62
Μείον: Σύνολο αποσβέσ. πάγιων στοιχείων	10.048,61		20.336,61	
Μείον: Οι από αυτές ενσώμ. στο λειτ/κό κόστος	10.048,61	0,00	20.336,61	0,00
ΚΑΘΑΡΑ ΑΠΟΤΕΛΕΣΜΑΤΑ (κέρδη) ΧΡΗΣΕΩΣ		10.146,52		104.778,62

ΠΙΝΑΚΑΣ ΔΙΑΘΕΣΕΩΣ ΑΠΟΤΕΛΕΣΜΑΤΩΝ

	Ποσά κλειομ. χρήσ. 2005	Ποσά προηγ. χρήσ. 2004
Καθαρά αποτελ/τα (κέρδη) χρήσεως	10.146,52	104.778,62
Μείον: Υπόλοιπο αποτελ/των (ζημιών) προηγούμενων χρήσεων	-67.416,22	-164.425,31
Διαφορές φορολογικού ελέγχου προηγούμενων χρήσεων	-12.757,49	0,00
Σύνολο	-70.027,19	-59.646,69
Μείον: 1. Φόρος εισοδήματος	4.243,87	8.042,49
Ζημίες εις νέο	-74.271,06	-67.689,18

ΣΗΜΕΙΩΣΗ:
Για τη μη διενέργεια προβλέψεως αποζημιώσεως προσωπικού λόγω εξόδου από την υπηρεσία γίνεται αναφορά στο Προσάρτημα.

Η Πρόεδρος και Διευθύνων Σύμβουλος
ΕΥΤΥΧΙΑ ΚΥΠΡΙΑΔΗ
ΑΔΤ Μ 945025

Ενα Μέλος
ΚΥΠΡΙΑΔΗΣ ΓΕΩΡΓΙΟΣ
ΑΔΤ Σ 824561

Ο Λογιστής
ΧΡΥΣΟΣΤΟΜΟΣ ΧΡΥΣΟΣΤΟΜΑΚΗΣ

Ηλεκτρονική Στοιχειοθεσία & Δημοσιεύσεις Ισολογισμών «Η ΔΡΑΣΙΣ», Τηλ. 63.790 - 64.393 - 64.200 κ. Μαριά

Η ΔΡΑΣΙΣ ΑΝΑΚΟΙΝΩΣΕΙΣ - ΙΣΟΛΟΓΙΣΜΟΙ

ΙΩΑΝΝΗΣ ΚΥΠΡΙΑΔΗΣ FINANCE CAR ΑΝΩΝΥΜΗ ΕΜΠΟΡΙΚΗ ΒΙΟΤΕΧΝΙΚΗ ΕΤΑΙΡΕΙΑ

ΑΡ. Μ.Α.Ε. 12241/80/Β/86/204

ΠΡΩΤΟΣ ΕΝΟΠΟΙΗΜΕΝΟΣ ΙΣΟΛΟΓΙΣΜΟΣ 31ης ΔΕΚΕΜΒΡΙΟΥ 2005 - ΕΤΑΙΡΙΚΗ ΧΡΗΣΗ (1 ΙΑΝΟΥΑΡΙΟΥ - 31 ΔΕΚΕΜΒΡΙΟΥ 2005) - ΠΟΣΑ ΣΕ ΕΥΡΩ

ΕΝΕΡΓΗΤΙΚΟ	Ποσά κλειόμενης χρήσεως 2005			Ποσά προηγούμενης χρήσ. 2004		
Β. ΕΞΟΔΑ ΕΓΚΑΤΑΣΤΑΣΕΩΣ	Αξία Κτήσ.	Αποσβέσ.	Αναπ. Αξία	Αξία Κτήσ.	Αποσβέσ.	Αναπ. Αξία
4. Λοιπά έξοδα εγκαταστάσεως	260.206,24	120.238,24	139.968,00	183.047,08	135.301,64	47.745,44
	260.206,24	120.238,24	139.968,00	183.047,08	135.301,64	47.745,44
Γ. ΠΑΓΙΟ ΕΝΕΡΓΗΤΙΚΟ						
ΙΙ. Ενσώματες ακινητοποιήσεις						
1. Γήπεδα - Οικόπεδα	3.254.725,01	0,00	3.254.725,01	1.436.782,43	0,00	1.436.782,43
3. Κτίρια και τεχνικά έργα	334.601,98	102.958,80	231.643,18	165.995,10	91.121,11	74.873,99
4. Μηχαν/τα - Τεχνικές Εγκαταστ. και λοιπός μηχαν. εξοπλισμός	160.876,88	93.926,65	66.950,23	166.818,78	79.228,62	87.590,16
5. Μεταφορικά μέσα	2.127.426,31	483.469,63	1.643.956,68	1.964.803,17	510.218,90	1.454.584,27
6. Επιπλα και λοιπός εξοπλισμός	288.535,30	171.493,09	117.042,21	263.501,70	131.362,16	132.139,54
7. Ακινητ. υπό εκτέλ. & προκαταβ.	3.528.555,20	0,00	3.528.555,20	705.032,62	0,00	705.032,62
Σύνολο ακινητοποιήσεων (ΓΙΙ)	9.694.720,68	851.848,17	8.842.872,51	4.702.933,80	811.930,79	3.891.003,01
ΙΙΙ. Συμμ/χές & άλλες μακροπρόθ. χρηματοοικονομικές απαιτήσεις						
7. Λοιπές μακροπρόθεσμες απαιτήσεις			45.983,81			40.097,05
Σύνολο πάγιου ενεργητικού (ΓΙΙ+ΓΙΙΙ)			8.888.856,32			3.931.100,06
Δ. ΚΥΚΛΟΦΟΡΟΥΝ ΕΝΕΡΓΗΤΙΚΟ						
Ι. Αποθέματα						
1. Εμπορεύματα			2.769.546,22			2.070.381,23
2. Παραγωγή σε εξέλιξη			157.194,57			22.012,57
5. Προκαταβολές για αγορές αποθεμάτων			407.549,48			198.467,66
			3.334.290,27			2.290.861,46
ΙΙ. Απαιτήσεις						
1. Πελάτες			1.446.296,11			839.469,44
2. Γραμμάτια εισπρακτέα			171.575,19			147.183,03
2α. Επιταγές εισπρακτέες			2.490.344,37			1.301.818,48
3. Γραμμάτια σε καθυστέρηση			669.138,18			668.750,78
3α. Επιταγές σε καθυστέρηση			57.152,34			49.352,34
10. Επισφαλείς - Επίδικοι πελάτες & χρεώστες	7.103,61			27.825,62		
Μείον: Προβλέψεις	20.722,01	27.825,62		607,85	27.217,77	
11. Χρεώστες διάφοροι			755.717,08			263.672,02
			5.618.048,89			3.297.463,86
ΙV. Διαθέσιμα						
1. Ταμείο			326.035,05			347.975,02
3. Καταθέσεις όψεως και προθεσμίας			536.163,97			550.341,52
			862.199,02			898.316,54
Σύνολο κυκλοφορούντος ενεργητικού (ΔΙ+ΔΙΙ+ΔΙV)			9.814.538,18			6.486.641,86
Ε. ΜΕΤΑΒΑΤΙΚΟΙ ΛΟΓ/ΜΟΙ ΕΝΕΡΓΗΤΙΚΟΥ						
1. Εξοδα επόμενων χρήσεων			53.449,00			25.575,00
2. Εσοδα χρήσεως εισπρακτέα			39.631,00			0,00
			93.080,00			25.575,00
ΓΕΝΙΚΟ ΣΥΝΟΛΟ ΕΝΕΡΓΗΤΙΚΟΥ (Β+Γ+Δ+Ε)			18.936.442,50			10.491.062,36
ΛΟΓΑΡΙΑΣΜΟΙ ΤΑΞΕΩΣ ΧΡΕΩΣΤΙΚΟΙ						
3. Απαιτήσεις από αμφοτεροβαρείς συμβάσεις			2.038.079,33			1.678.430,82

ΠΑΘΗΤΙΚΟ	Ποσά κλειομ. χρήσ. 2005	Ποσά προηγ. χρήσ. 2004
Α. ΙΔΙΑ ΚΕΦΑΛΑΙΑ		
Ι. Κεφάλαιο μετοχικό		
1. Καταβλημένο	2.036.350,00	2.036.350,00
ΙΙΙ. Διαφορές αναπροσαρμογής:		
2. Διαφορές από αναπροσαρμογή αξίας λοιπών περιουσιακών στοιχείων	210.533,70	214.481,06
IV. Αποθεματικά κεφάλαια		
1. Τακτικό αποθεματικό	4.439,46	4.439,46
4. Εκτακτα αποθεματικά	16.874,54	16.874,54
5. Αφορολόγητα αποθεματικά ειδικών διατάξεων νόμων	1.125.612,90	1.125.612,90
	1.146.926,90	1.146.926,90
V. Αποτελέσματα εις νέο		
Υπόλοιπο ζημιών χρήσεως εις νέο	-515.375,72	-219.860,22
VIII. Διαφορές ενοποίησης	-27.867,04	-27.867,04
IX. Δικαιώματα μειοψηφίας	475.338,61	488.100,38
Σύνολο Ιδίων Κεφαλαίων (ΑΙ+ΑΙΙΙ+ΑΙV+ΑV+ΑVΙΙΙ+ΑΙΧ)	3.325.906,45	3.638.131,08
Β. ΠΡΟΒΛΕΨΕΙΣ ΓΙΑ ΚΙΝΔΥΝΟΥΣ ΚΑΙ ΕΞΟΔΑ		
2. Λοιπές προβλέψεις	0,00	15.967,08
Γ. ΥΠΟΧΡΕΩΣΕΙΣ		
Ι. Μακροπρόθεσμες υποχρεώσεις		
2. Δάνεια Τραπεζών	2.466.092,81	902.737,71
8. Λοιπές μακροπρόθεσμες υποχρεώσεις	180.520,63	214.069,76
	2.646.613,44	1.116.807,47
ΙΙ. Βραχυπρόθεσμες υποχρεώσεις		
1. Προμηθευτές	2.197.175,25	2.224.222,87
2. Γραμμάτια πληρωτέα	522.925,24	283.850,80
2α. Επιταγές πληρωτέες	3.524.069,11	1.009.330,08
3. Τράπεζες λ/βραχυπρ. υποχρεώσεων	4.207.928,77	627.252,26
4. Προκαταβολές πελατών	1.095.492,02	875.419,31
5. Υποχρεώσεις από φόρους - τέλη	223.989,33	220.496,43
6. Ασφαλιστικοί Οργανισμοί	55.736,41	38.523,90
7. Μακροπρόθεσμες υποχρεώσεις πληρωτέες στην επόμενη χρήση	690.366,70	288.814,26
10. Μερίσματα πληρωτέα	204.537,40	70,00
11. Πιστωτές διάφοροι	40.346,93	21.898,59
	12.762.567,16	5.589.878,50
Σύνολο Υποχρεώσεων (ΓΙ+ΓΙΙ)	15.409.180,60	6.706.685,97
Δ. ΜΕΤΑΒΑΤΙΚΟΙ ΛΟΓΑΡ. ΠΑΘΗΤΙΚΟΥ		
1. Εσοδα επόμενων χρήσεων	173.278,76	116.471,67
2. Εξοδα χρήσεως δουλευμένα	28.076,69	13.806,56
	201.355,45	130.278,23
ΓΕΝ. ΣΥΝΟΛΟ ΠΑΘΗΤΙΚΟΥ (Α+Β+Γ+Δ)	18.936.442,50	10.491.062,36
ΛΟΓΑΡΙΑΣΜΟΙ ΤΑΞΕΩΣ ΠΙΣΤΩΤΙΚΟΙ		
3. Υποχρεώσεις από αμφοτεροβαρείς συμβάσεις	2.038.079,33	1.678.430,82

ΚΑΤΑΣΤΑΣΗ ΛΟΓΑΡΙΑΣΜΟΥ ΑΠΟΤΕΛΕΣΜΑΤΩΝ ΧΡΗΣΕΩΣ
31ης ΔΕΚΕΜΒΡΙΟΥ 2005 (1 ΙΑΝΟΥΑΡΙΟΥ - 31 ΔΕΚΕΜΒΡΙΟΥ 2005)

			Ποσά κλειομ. χρήσ. 2005			Ποσά προηγ. χρήσ. 2004
Ι. ΑΠΟΤΕΛΕΣΜΑΤΑ ΕΚΜΕΤΑΛΛΕΥΣΕΩΣ						
Κύκλος εργασιών (πωλήσεις)			16.219.881,55			13.122.475,37
Μείον: Κόστος πωλήσεων			15.029.836,48			12.107.389,41
Μικτά Αποτελ/τα (κέρδη) εκμεταλλεύσεως			1.190.045,07			1.015.085,96
Πλέον: Αλλα έσοδα εκμεταλλεύσεως			0,00			1.058,28
Σύνολο			1.190.045,07			1.016.144,24
Μείον: 1. Εξοδα διοικητικής λειτουργίας		343.879,80			311.168,49	
2. Εξοδα λειτουργίας ερευνών & αναπτύξεως		0,00			47.712,62	
3. Εξοδα λειτουργίας διαθέσεως		277.674,10	621.553,90		102.831,91	461.713,02
Μερικά αποτελ/τα (κέρδη) εκμεταλλεύσεως			568.491,17			554.431,22
Πλέον: 1. Εσοδα συμμετοχών		63.455,00			0,00	
4. Πιστωτικοί τόκοι & συναφή έσοδα		22.965,07			10.441,87	
		86.420,07			10.441,87	
Μείον: 3. Χρεωστικοί τόκοι & συναφή έξοδα		489.228,10	-402.808,03		287.723,61	-277.281,74
Ολικά αποτελ/τα (κέρδη) εκμ/σεως			165.683,14			277.149,48
ΙΙ. ΜΕΙΟΝ: Εκτακτα αποτελέσματα						
1. Εκτακτα και ανόργανα έσοδα		6.635,00			51.689,99	
2. Εκτακτα κέρδη		50.928,66			706.989,39	
4. Εσοδα από προβλ. προηγ. χρήσεων		16.574,93			0,00	
		74.138,59			758.679,38	
Μείον: 1. Εκτακτα & ανόργ. έξοδα	14.496,76			4.036,66		
2. Εκτακτες ζημίες	35.145,64			156.437,65		
4. Προβλ. για έκτακ. κινδύνους	793,06	50.435,46	23.703,13	0,00	160.474,31	598.205,07
Οργανικά & έκτακτα αποτελ. (κέρδη)			189.386,27			875.354,55
Μείον: Μη ενσωμ. στο λειτ/κό κόστος φόροι		108.495,36	108.495,36		29.379,70	29.379,70
ΚΑΘΑΡΑ ΑΠΟΤΕΛ/ΤΑ (κέρδη) ΧΡΗΣΕΩΣ προ φόρων			80.890,91			845.974,85
ΜΕΙΟΝ: Αναλογία μετοχών μειοψηφίας			66.709,27			103.019,16
ΚΑΘΑΡΑ ΕΝΟΠΟΙΗΜΕΝΑ ΚΕΡΔΗ ΧΡΗΣΕΩΣ ΟΜΙΛΟΥ			14.181,64			742.955,69

ΣΗΜΕΙΩΣΕΙΣ:

1. Η τελευταία αναπροσαρμογή της αξίας των ακινήτων των εταιρειών του Ομίλου έγινε στη χρήση 2004 με βάση το Ν. 2065/92.
2. Για τα επί των περιουσιακών στοιχείων της Μητρικής εταιρείας βάρη και τις υποχρεώσεις που εξασφαλίζουν γίνεται αναφορά στο Προσάρτημα.
3. Στην ενοποίηση περιλαμβάνονται οι οικονομικές καταστάσεις των εταιρειών RODOS CAR Ανώνυμος Εταιρεία Εισαγωγών Εμπορίας και Τεχνικής Εξυπηρέτησης, ΡΟΔΟΣ MOTOR CAR A.E. και RODOS MOTOR Ανώνυμη Εταιρεία Εμπορίας Αυτοκινήτων - Ανταλλακτικών και Εκμετάλλευσης Συνεργείου Αυτοκινήτων, οι οποίες ενσωματώθηκαν με τη μέθοδο της ολικής ενοποίησης.
4. Στους λογαριασμούς τάξεως "Απαιτήσεις από αμφοτεροβαρεί συμβάσεις" περιλαμβάνονται έσοδα της Μητρικής εταιρείας από συμβάσεις μακροχρόνιας μίσθωσης ποσού ευρώ 2.038.079,33 που θα πραγματοποιηθούν στις προσεχείς πέντε χρήσεις, εκ των οποίων ευρώ 646.505,08 αφορούν την επόμενη χρήση.

Ρόδος, 15 Απριλίου 2006

Ο Πρόεδρος του Δ.Σ. και Διευθύνων Σύμβουλος	Η Αντιπρόεδρος του Δ.Σ.	Ο Οικονομικός Διευθυντής	Ο Προϊστάμενος Λογιστηρίου
ΙΩΑΝΝΗΣ ΚΥΠΡΙΑΔΗΣ	ΕΥΤΥΧΙΑ ΚΥΠΡΙΑΔΗ	ΓΕΩΡΓΙΟΣ ΜΑΤΣΑΜΑΣ	ΧΡΥΣΟΣΤΟΜΟΣ ΧΡΥΣΟΣΤΟΜΑΚΗΣ

ΕΚΘΕΣΗ ΕΛΕΓΧΟΥ ΟΡΚΩΤΟΥ ΕΛΕΓΚΤΗ ΛΟΓΙΣΤΗ

Προς τους κ.κ. Μετόχους της Ανώνυμης Εταιρίας "ΙΩΑΝΝΗΣ ΚΥΠΡΙΑΔΗΣ FINANCE CAR ΑΝΩΝΥΜΗ ΕΜΠΟΡΙΚΗ ΒΙΟΤΕΧΝΙΚΗ ΕΤΑΙΡΕΙΑ" και των θυγατρικών της

Ελέγξαμε τις συνημμένες ενοποιημένες οικονομικές καταστάσεις της «ΙΩΑΝΝΗΣ ΚΥΠΡΙΑΔΗΣ FINANCE CAR ΑΝΩΝΥΜΗ ΕΜΠΟΡΙΚΗ ΒΙΟΤΕΧΝΙΚΗ ΕΤΑΙΡΕΙΑ» της εταιρικής χρήσεως που έληξε την 31η Δεκεμβρίου 2005. Η ευθύνη της σύνταξης των ενοποιημένων οικονομικών καταστάσεων βαρύνει τη διοίκηση της εταιρίας. Η δική μας ευθύνη περιορίζεται στη διαμόρφωση και τη διατύπωση γνώμης επί των ενοποιημένων οικονομικών καταστάσεων, εδραιωμένης στο διενεργηθέντα έλεγχο. Με εξαίρεση το θέμα που πραγματεύεται η επόμενη υπ αριθμ 1 παρατήρησή μας, ο έλεγχός μας διενεργήθηκε σύμφωνα με τα Ελληνικά Ελεγκτικά Πρότυπα, που είναι εναρμονισμένα με τα Διεθνή Ελεγκτικά Πρότυπα. Τα Πρότυπα αυτά απαιτούν το σχεδιασμό και την εκτέλεση του ελεγκτικού έργου κατά τρόπο που να διασφαλίζει εύλογη βεβαιότητα ότι οι ενοποιημένες οικονομικές καταστάσεις είναι απαλλαγμένες από ουσιώδεις ανακρίβειες και παραλείψεις. Ο έλεγχος περιλαμβάνει την εξέταση, σε δειγματοληπτική βάση, αποδεικτικών στοιχείων που να στηρίζουν τα ποσά και τις πληροφορίες που περιλαμβάνονται στις ενοποιημένες οικονομικές καταστάσεις. Ο έλεγχος επίσης περιλαμβάνει την αξιολόγηση των λογιστικών αρχών που ακολουθήθηκαν, των εκτιμήσεων της διοίκησης της Εταιρίας και γενικότερα, της παρουσίασης των δεδομένων στις ενοποιημένες οικονομικές καταστάσεις καθώς και την αξιολόγηση της συνέπειας της Έκθεσης του Διοικητικού Συμβουλίου με τις ενοποιημένες οικονομικές καταστάσεις. Πιστεύουμε ότι ο έλεγχος που διενεργήθηκε παρέχει επαρκή βάση για τη διαμόρφωση της Έκθεσης μας. Βασιζόμενοι στην διενεργηθείσα εργασία μας, όπως αυτή περιγράφεται παραπάνω, εφιστούμε την προσοχή σας στα ακόλουθα θέματα που προέκυψαν από τον έλεγχό μας: Από τον παραπάνω έλεγχό μας προέκυψαν τα εξής: 1) Δεν επεκταθήκαμε στον έλεγχο των οικονομικών καταστάσεων των ενοποιούμενων θυγατρικών επιχειρήσεων RODOS CAR Ανώνυμος Εταιρεία Εισαγωγών Εμπορίας και Τεχνικής Εξυπηρέτησης, ΡΟΔΟΣ MOTOR CAR A.E. και RODOS MOTOR Ανώνυμη Εταιρεία Εμπορίας Αυτοκινήτων – Ανταλλακτικών και Εκμετάλλευσης Συνεργείου Αυτοκινήτων που περιλαμβάνονται στην ενοποίηση και αντιπροσωπεύουν ποσοστό 2,03%, 8,49% και 7,74% του ενοποιημένου ενεργητικού και 2,34%, 29,26% και 4,95% του ενοποιημένου κύκλου εργασιών αντίστοιχα. Οι οικονομικές καταστάσεις των παραπάνω ενοποιούμενων θυγατρικών δεν έχουν ελεγχθεί από άλλους αναγνωρισμένους ελεγκτές και συνεπώς οι παρατιθέμενες παρακάτω παρατηρήσεις μας , αφορούν μόνο τις οικονομικές καταστάσεις της μητρικής εταιρίας 2) Η μητρική εταιρία έχει από το νόμο υποχρέωση να καταβάλει στους εργοδοτούμενούς της συγκεκριμένα χρηματικά οφέλη κατά το χρόνο της αφυπηρέτησής τους. Η σημερινή αξία των δεδουλευμένων αυτών υποχρεώσεων που αναμένεται ότι θα καταβληθούν, υπολογίστηκε σε € 7.300 περίπου. Σε σχέση με τις υποχρεώσεις αυτές δεν έχει γίνει πρόβλεψη στις συνημμένες οικονομικές καταστάσεις, με συνέπεια η καθαρή θέση της εταιρίας να είναι κατά το ποσό αυτό μικρότερη από εκείνη που απεικονίζεται στις οικονομικές καταστάσεις ενώ τα αποτελέσματα της τρέχουσας και της προηγούμενης χρήσης να είναι αντίστοιχα κατά € 2.500 περίπου και € 1.000 περίπου, μικρότερα από αυτά που απεικονίζονται στις οικονομικές καταστάσεις. 3) Σε αντίθεση με την προηγούμενη χρήση, η μητρική εταιρεία δεν διενήργησε στη τρέχουσα χρήση αποσβέσεις επί των ασώματων ακινητοποιήσεων και εξόδων πολυετούς απόσβεσης καθώς και επί ορισμένων ενσώματων ακινητοποιήσεων με συνέπεια το αναπόσβεστο υπόλοιπό τους να είναι, αντίστοιχα, μικρότερο κατά € 30.000 περίπου και € 3.000 περίπου, από εκείνο που απεικονίζεται στις οικονομικές καταστάσεις. Αν είχαν διενεργηθεί οι εν λόγω αποσβέσεις, η καθαρή θέση και τα αποτελέσματα της τρέχουσας χρήσης θα ήταν μικρότερα κατά € 33.000 περίπου από εκείνα που απεικονίζονται στις οικονομικές καταστάσεις. 4) Στους λογαριασμούς του Ενεργητικού «Πελάτες», «Γραμμάτια σε καθυστέρηση» και «Επιταγές σε καθυστέρηση» περιλαμβάνονται καθυστερημένες απαιτήσεις της μητρικής συνολικού ποσού € 690.000 περίπου. Σε σχέση με τις επισφάλειες αυτές δεν έχει γίνει πρόβλεψη στις συνημμένες οικονομικές καταστάσεις, με συνέπεια η καθαρή θέση του ενοποιημένου ισολογισμού να είναι κατά το ποσό αυτό μικρότερη από εκείνη που απεικονίζεται ενώ τα αποτελέσματα της τρέχουσας και της προηγούμενης χρήσης να είναι αντίστοιχα κατά € 30.000 περίπου και € 40.000 περίπου, μικρότερα από αυτά που απεικονίζονται στις οικονομικές καταστάσεις. 5) Η φορολογική δήλωση της μητρικής για τη χρήση 2005 δεν έχει εξεταστεί από τις φορολογικές αρχές, με συνέπεια να υπάρχει το ενδεχόμενο επιβολής πρόσθετων φόρων και προσαυξήσεων κατά το χρόνο που θα εξετασθεί και θα οριστικοποιηθεί. Η έκβαση του φορολογικού ελέγχου δεν είναι δυνατόν να προβλεφθεί στο παρόν στάδιο και ως εκ τούτου δεν έχει γίνει οποιαδήποτε πρόβλεψη στις οικονομικές καταστάσεις σε σχέση με το θέμα αυτό. Εφιστώντας την προσοχή σας στην υπ' αριθμ. 5 παρατήρησή μας και με εξαίρεση α) τις προσαρμογές που ενδεχόμενα θα απαιτούνταν αν είχε καταστεί εφικτή από πλευράς μας ο έλεγχος των οικονομικών καταστάσεων των ενοποιούμενων θυγατρικών εταιριών και β) τις επιπτώσεις των θεμάτων που μνημονεύονται στις υπ' αριθμ. 2 έως και 4 παρατηρήσεις μας, κατά τη γνώμη μας, οι προαναφερόμενες οικονομικές καταστάσεις απεικονίζουν ακριβοδίκαια την ενοποιημένη οικονομική θέση του Ομίλου κατά την 31η Δεκεμβρίου 2005 και τα αποτελέσματα των εργασιών του Ομίλου της χρήσης που έληξε αυτή την ημερομηνία, σύμφωνα με τα Λογιστικά Πρότυπα που προδιαγράφονται από την Ελληνική Εταιρική Νομοθεσία και το περιεχόμενο της Έκθεσης του Διοικητικού Συμβουλίου είναι συνεπές με τις προαναφερόμενες οικονομικές καταστάσεις.

Ρόδος 5 Ιουνίου 2006
Ο ΟΡΚΩΤΟΣ ΕΛΕΓΚΤΗΣ ΛΟΓΙΣΤΗΣ
Βενέτης Κωνσταντίνος
Βασ.Κωνσταντίνου 44, Αθήνα
Α.Μ. Σ.Ο.Ε.Λ. 12891
Grant - Thornton ΑΕ
Ορκωτοί Ελεγκτές Λογιστές
Α.Μ.ΣΟΕΛ 127
Βασιλέως Κωνσταντίνου 44 Αθήνα

Ηλεκτρονική Στοιχειοθεσία & Δημοσιεύσεις Ισολογισμών «Η ΔΡΑΣΙΣ», Τηλ. 63,790 - 64.393 - 64.200 κ. Μαριά

ΕΝΩΣΗ ΑΓΡΟΤΙΚΩΝ ΣΥΝΕΤΑΙΡΙΣΜΩΝ ΔΩΔΕΚΑΝΗΣΟΥ

ΙΣΟΛΟΓΙΣΜΟΣ 31ης ΔΕΚΕΜΒΡΙΟΥ 2005 - 58η ΕΤΑΙΡΙΚΗ ΧΡΗΣΗ (1 ΙΑΝΟΥΑΡΙΟΥ - 31 ΔΕΚΕΜΒΡΙΟΥ 2005)

ΕΝΕΡΓΗΤΙΚΟ	Ποσά κλειόμενης χρήσεως 2005 Ευρώ			Ποσά προηγούμενης χρήσεως 2004 Ευρώ		
Β. ΕΞΟΔΑ ΕΓΚΑΤΑΣΤΑΣΕΩΣ	Αξία Κτήσ.	Αποσβέσ.	Αναπ. Αξία	Αξία Κτήσ.	Αποσβέσ.	Αναπ. Αξία
4. Λοιπά έξοδα εγκαταστάσεως	67.482,02	56.596,31	10.885,71	67.482,02	56.596,31	10.885,71
Γ. ΠΑΓΙΟ ΕΝΕΡΓΗΤΙΚΟ						
ΙΙ. Ενσώματες ακινητοποιήσεις						
1. Γήπεδα - Οικόπεδα	296.973,22	0,00	296.973,22	310.520,31	0,00	310.520,31
3. Κτίρια και τεχνικά έργα	3.810.616,05	3.333.972,17	476.643,88	6.482.832,09	5.657.047,83	825.784,26
4. Μηχανήματα - τεχνικές εγκαταστάσεις και λοιπός μηχαν. εξοπλισμός	1.324.243,69	1.047.471,97	276.771,72	1.345.202,88	969.201,53	376.001,35
5. Μεταφορικά μέσα	291.735,50	286.530,76	5.204,74	301.126,55	281.744,21	19.382,34
6. Επιπλα και λοιπός εξοπλισμός	945.404,02	841.792,77	103.611,25	948.188,00	762.686,31	185.501,69
7. Ακινητοποιήσ. υπό εκτέλ. και προκατ/λές	1.654,39	0,00	1.654,39	1.654,39	0,00	1.654,39
Σύνολο ακινητοποιήσεων (ΓΙΙ)	6.670.626,87	5.509.767,67	1.160.859,20	9.389.524,22	7.670.679,88	1.718.844,34
ΙΙΙ. Συμμετοχές και άλλες μακροπρόθεσμες χρηματοοικονομικές απαιτήσεις						
1. Συμμετοχές σε συνδεμένες επιχειρήσεις			573.660,26			573.660,26
6. Τίτλοι με χαρακτήρα ακινητοποιήσεων			51.566,50			51.566,50
7. Λοιπές μακροπρόθεσμες απαιτήσεις			21.074,35			21.021,55
			646.301,11			646.248,31
Σύνολο πάγιου ενεργητικού (ΓΙΙ+ΓΙΙΙ)			1.807.160,31			2.365.092,65
Δ. ΚΥΚΛΟΦΟΡΟΥΝ ΕΝΕΡΓΗΤΙΚΟ						
Ι. Αποθέματα						
1. Εμπορεύματα			1.349.519,24			1.309.992,67
4. Πρώτες και βοηθητικές ύλες - Αναλώσιμα υλικά - Ανταλλακτ. και Είδη συσκευασ.			20.466,00			20.466,00
			1.369.985,24			1.330.458,67
ΙΙ. Απαιτήσεις						
1. Πελάτες			859.152,12			1.254.900,33
2. Γραμμάτια εισπρακτέα Χαρτοφυλακίου			25.399,69			26.207,81
3. Γραμμάτια σε καθυστέρηση			15.487,59			15.487,59
3α. Επιταγές εισπρακτέες (μεταχρονολογημένες)			7.086,46			10.031,60
3β. Επιταγές σε καθυστέρηση			323.636,96			305.085,10
4. Κεφάλαιο εισπρακτέο στην επόμενη χρήση			14.539,90			14.539,90
10. Επισφαλείς - Επίδικοι πελάτες και χρεώστες			126.786,78			126.786,78
11. Χρεώστες διάφοροι			1.700.633,94			1.446.531,79
12. Λογαρ. διαχειρίσεως, προκαταβολών και πιστώσεων			1.586,67			1.586,67
			3.074.310,11			3.201.157,57
ΙV. Διαθέσιμα						
1. Ταμείο			82.257,72			27.500,84
3. Καταθέσεις όψεως και προθεσμίας			2.913.143,66			200.245,08
			2.995.401,38			227.745,92
Σύνολο κυκλοφ. ενεργητ. (ΔΙ+ΔΙΙ+ΔΙΙΙ+ΔΙV)			7.439.696,73			4.759.362,16
ΓΕΝΙΚΟ ΣΥΝΟΛΟ ΕΝΕΡΓΗΤΙΚΟΥ (Β+Γ+Δ)			9.257.742,75			7.135.340,52
ΛΟΓΑΡΙΑΣΜΟΙ ΤΑΞΕΩΣ ΧΡΕΩΣΤΙΚΟΙ						
4. Διάφοροι λογαριασμοί πληροφοριών χρεωστικοί			9.794.257,22			9.376.702,85
			9.794.257,22			9.376.702,85

ΠΑΘΗΤΙΚΟ	Ποσά κλειόμ. χρήσ. 2005 Ευρώ	Ποσά προηγ. χρήσ. 2004 Ευρώ
Α. ΙΔΙΑ ΚΕΦΑΛΑΙΑ		
Ι. Κεφάλαιο συνεταιρ. (113 συνεταιρ. μερίδες των 600 ευρώ & 9 των 73,37 ευρώ)		
1. Καταβεβλημένο	53.920,42	53.920,42
2. Οφειλόμενο (το οποίο έχει κληθεί να καταβληθεί)	14.539,90	14.539,90
	68.460,32	68.460,32
ΙΙΙ. Διαφορές αναπροσαρμογής - Επιχορηγήσεις επενδύσεων		
3. Επιχορηγήσεις επενδύσεων πάγιου ενεργητικού	190.960,41	190.960,41
ΙV. Αποθεματικά κεφάλαια		
3. Ειδικά αποθεματικά	5.844.408,91	1.590.468,40
V. Αποτελέσματα εις νέο		
Υπόλοιπο κερδών χρήσεως εις νέο	0,00	1.077.266,68
Διαφορές φορολ. ελέγχου ΠΕΚ 98-00	-241.246,00	0,00
Υπόλοιπο ζημιών προηγ. χρήσεων	-2.972.325,47	-4.088.834,92
	-3.213.571,47	-3.011.568,24
Σύνολο ιδίων κεφαλαίων (ΑΙ+ΑΙΙΙ+ΑΙV+ΑV)	2.890.258,17	-1.161.679,11
Γ. ΥΠΟΧΡΕΩΣΕΙΣ		
Ι. Μακροπρόθεσμες υποχρεώσεις		
2. Δάνεια Τραπεζών	73.942,11	1.898.445,26
ΙΙ. Βραχυπρόθεσμες υποχρεώσεις		
1. Προμηθευτές	2.265.092,63	2.108.804,29
2. Γραμμάτια πληρωτέα	38.632,44	81.632,77
2α. Επιταγές πληρωτέες	888.220,90	708.984,83
5. Υποχρεώσεις από φόρους - τέλη	663.580,38	233.080,55
6. Ασφαλιστικοί Οργανισμοί	1.153.846,17	566.733,75
7. Μακροπρόθεσμες υποχρεώσεις πληρωτέες στην επόμενη χρήση	0,00	1.109.835,01
11. Πιστωτές διάφοροι	1.284.169,95	1.589.503,17
	6.293.542,47	6.398.574,37
Σύνολο υποχρεώσεων (ΓΙ+ΓΙΙ)	6.367.484,58	8.297.019,63
ΓΕΝΙΚΟ ΣΥΝΟΛΟ ΠΑΘΗΤΙΚΟΥ (Α+Γ)	9.257.742,75	7.135.340,52
ΛΟΓΑΡΙΑΣΜΟΙ ΤΑΞΕΩΣ ΠΙΣΤΩΤΙΚΟΙ		
4. Διάφοροι λογ. πληροφοριών πιστωτικοί	9.794.257,22	9.376.702,85
	9.794.257,22	9.376.702,85

ΣΗΜΕΙΩΣΕΙΣ:
1) Η τελευταία αναπροσαρμογή των παγίων έγινε στη χρήση 2004 βάσει του Ν. 2065/1992.
2) Το κονδύλι έκτακτα κέρδη των αποτελεσμάτων χρήσεως αφορά το κέρδος που προέκυψε από πώληση ακινήτων στην παρούσα χρήση.

ΚΑΤΑΣΤΑΣΗ ΛΟΓΑΡΙΑΣΜΟΥ ΑΠΟΤΕΛΕΣΜΑΤΩΝ ΧΡΗΣΕΩΣ
31ης ΔΕΚΕΜΒΡΙΟΥ 2005 (1 ΙΑΝΟΥΑΡΙΟΥ - 31 ΔΕΚΕΜΒΡΙΟΥ 2005)

			Ποσά κλειόμ.			Ποσά προηγ.
Ι. ΑΠΟΤΕΛΕΣΜΑΤΑ ΕΚΜΕΤΑΛΛΕΥΣΕΩΣ			χρήσ. 2005 Ευρώ			χρήσ. 2004 Ευρώ
Κύκλος εργασιών (πωλήσεις)			7.023.364,20			9.788.664,82
Μείον: Κόστος πωλήσεων			5.841.033,18			8.175.974,48
Μικτά αποτελέσματα (κέρδη) εκμεταλλεύσεως			1.182.331,02			1.612.690,34
Πλέον: Αλλα έσοδα εκμεταλλεύσεως			1.284.272,85			1.272.509,74
Σύνολο			2.466.603,87			2.885.200,08
Μείον: 1. Εξοδα διοικητικής λειτουργίας		1.904.512,35			1.561.241,96	
3. Εξοδα λειτουργίας διαθέσεως		1.708.958,00	3.613.470,35		2.112.725,30	3.673.967,26
Μερικά αποτελέσματα (ζημία) εκμεταλλεύσεως			-1.146.866,48			-788.767,18
ΠΛΕΟΝ (ή μείον):						
1. Εσοδα συμμετοχών	1.753,92			1.596,48		
4. Πιστ/κοί τόκοι & συναφή έσοδα	515,94	2.269,86		2.331,85	3.928,33	
Μείον:						
3. Χρεωστικοί τόκοι & συναφή έξοδα		180.619,53	-178.349,67		266.587,08	-262.658,75
Ολικά αποτελέσματα (ζημία) εκμεταλλεύσεως			-1.325.216,15			-1.051.425,93
ΙΙ. ΠΛΕΟΝ: Εκτακτα αποτελέσματα						
1. Εκτακτα και ανόργανα έσοδα	11.512,74			1.255.431,72		
2. Εκτακτα κέρδη	5.876.549,28			1.009.195,66		
3. Εσοδα προηγ. χρήσεων	62.063,34	5.950.125,36		2.457,43	2.267.084,81	
Μείον:						
1. Εκτακτα και ανόργανα έξοδα	253.607,83			5.234,71		
2. Εκτακτες ζημιές	593,54			300,90		
3. Εξοδα προηγουμένων χρήσεων	77.524,56	331.725,93	5.618.399,43	132.856,59	138.392,20	2.128.692,61
Οργανικά και έκτακτα αποτελ/τα (κέρδη)			4.293.183,28			1.077.266,68
Μείον: Σύνολο αποσβέσεων πάγιων στοιχείων		408.292,93			478.846,98	
Πλέον: Οι από αυτές ενσωμ/ες στο λειτουργικό κόστος		408.292,93	0,00		478.846,98	0,00
ΚΑΘΑΡΑ ΑΠΟΤΕΛΕΣΜΑΤΑ (κέρδη) ΧΡΗΣΕΩΣ προ φόρων			4.293.183,28			1.077.266,68

ΠΙΝΑΚΑΣ ΔΙΑΘΕΣΕΩΣ ΑΠΟΤΕΛΕΣΜΑΤΩΝ

	Ποσά κλειόμ. χρήσ. 2005 Ευρώ	Ποσά προηγ. χρήσ. 2004 Ευρώ
Καθαρά αποτελ. (κέρδη) χρήσεως	4.293.183,28	1.077.266,68
Μείον: Υπόλοιπο αποτελεσμάτων (ζημιών)) προηγούμενων χρήσεων	-39.242,37	-4.088.834,92
Κέρδη προς διάθεση / Ζημίες εις νέο	4.253.940,91	-3.011.568,24
Αφορολ. αποθεμ. πώλησης ακινήτων ΑΣΟ	4.253.940,91	
Υπόλοιπο κερδών εις νέο	0,00	

Ρόδος 30 Απριλίου 2006

Ο Πρόεδρος του Δ.Σ.
ΕΜΜΑΝΟΥΗΛ ΠΙΤΡΟΠΑΚΗΣ

Ο Γενικός Διευθυντής
ΒΑΣΙΛΕΙΟΣ ΠΑΡΟΛΑΣ

Υποδιευθυντής Οικονομικών
ΛΥΚΟΠΑΝΤΗΣ ΑΓΑΠΗΤΟΣ
Αριθμ. Αδείας Α' Τάξης 39495

ΕΚΘΕΣΗ ΕΛΕΓΧΟΥ ΟΡΚΩΤΟΥ ΕΛΕΓΚΤΗ ΛΟΓΙΣΤΗ
Προς το Διοικητικό Συμβούλιο της Ένωσης Αγροτικών Συνεταιρισμών Δωδεκανήσου

Ελέγξαμε τις ανωτέρω οικονομικές καταστάσεις, της Ένωσης Αγροτικών Συνεταιρισμών Δωδεκανήσου της εταιρικής χρήσεως που έληξε την 31η Δεκεμβρίου 2005. Η ευθύνη της σύνταξης των οικονομικών καταστάσεων βαρύνει τη διοίκηση του Συνεταιρισμού. Η δική μας ευθύνη περιορίζεται στη διαμόρφωση και τη διατύπωση γνώμης επί των οικονομικών καταστάσεων, εδραιωμένης στον διενεργηθέντα έλεγχο. Ο έλεγχός μας διενεργήθηκε σύμφωνα με τα Ελληνικά Ελεγκτικά Πρότυπα, που είναι εναρμονισμένα με τα Διεθνή Ελεγκτικά Πρότυπα και λάβαμε υπόψη και τις διατάξεις του άρθρου 17 του Ν. 2810/2000 «περί Αγροτικών Συνεταιριστικών Οργανώσεων». Τα Πρότυπα αυτά απαιτούν το σχεδιασμό και την εκτέλεση του ελεγκτικού έργου κατά τρόπο που διασφαλίζει με εύλογη βεβαιότητα ότι οι οικονομικές καταστάσεις είναι απαλλαγμένες από ουσιώδεις ανακρίβειες και παραλείψεις. Ο έλεγχος περιλαμβάνει την εξέταση, σε δειγματοληπτική βάση, αποδεικτικών στοιχείων που υποστηρίζουν τα ποσά και τις πληροφορίες που περιλαμβάνονται στις οικονομικές καταστάσεις. Ο έλεγχος, επίσης, περιλαμβάνει την αξιολόγηση των λογιστικών αρχών που ακολουθήθηκαν, των εκτιμήσεων της διοίκησης του Συνεταιρισμού και, γενικότερα, της παρουσίασης των δεδομένων στις οικονομικές καταστάσεις, καθώς και τη συμφωνία του περιεχομένου της Εκθεσης του Διοικητικού Συμβουλίου με τις οικονομικές καταστάσεις. Πιστεύουμε ότι ο έλεγχος που διενεργήθηκε παρέχει επαρκή βάση για τη διαμόρφωση της γνώμης μας. Από τον ανωτέρω έλεγχό μας προέκυψαν τα εξής: 1) Η πιθανή απώλεια από τη ρευστοποίηση επισφαλών - επίδικων πελατών και χρεωστών, γραμματίων και επιταγών σε καθυστέρηση καθώς και πελατών και χρεωστών σε καθυστέρηση ανέρχεται στο συνολικό ποσό των € 1 εκατ. περίπου που έπρεπε να μειώσει την καθαρή θέση της Ενωσης. 2) Κατά πάγια τακτική δεν διενεργείται πρόβλεψη για αποζημίωση του συνόλου του προσωπικού λόγω εξόδου από την υπηρεσία για συνταξιοδότηση. Η πρόβλεψη αυτή, με ημερομηνία 31.12.2005, ανέρχεται σωρευτικά σε ποσό € 751 χιλ. περίπου, από το οποίο € 75 χιλ. περίπου αφορά την παρούσα χρήση. 3) Κατά την χρήση 2003 η φορολογούσα αρχή καταλόγισε, για τη χρήση 1997, φόρους, πρόστιμα και προσαυξήσεις συνολικού ύψους € 1,5 εκατ. περίπου, κατά της οποίας έχει ασκηθεί προσφυγή στα αρμόδια Διοικητικά Δικαστήρια. Η Ενωση δεν έχει διενεργήσει σχετική πρόβλεψη για το πιθανό ποσό που θα προκύψει από την ανωτέρω υποχρέωσή της. Χωρίς να διατυπώνουμε επιφύλαξη ως προς τα συμπεράσματα του ελέγχου εφιστούμε την προσοχή σας στο γεγονός ότι οι φορολογικές δηλώσεις για τις χρήσεις 2001-2005 δεν έχουν εξετασθεί από τις φορολογικές αρχές, με συνέπεια να υπάρχει το ενδεχόμενο επιβολής πρόσθετων φόρων και προσαυξήσεων κατά το χρόνο που θα εξετασθούν και οριστικοποιηθούν. Η έκβαση του φορολογικού ελέγχου δεν είναι δυνατό να προβλεφθεί στο παρόν στάδιο και, ως εκ τούτου, δεν έχει γίνει οποιαδήποτε πρόβλεψη στις οικονομικές καταστάσεις σε σχέση με το θέμα αυτό.

Ρόδος, 1 Ιουνίου 2006
Ο ΟΡΚΩΤΟΣ ΕΛΕΓΚΤΗΣ ΛΟΓΙΣΤΗΣ
ΔΗΜΗΤΡΙΟΣ Ν. ΠΑΡΑΣΚΕΥΟΠΟΥΛΟΣ
Α.Μ. Σ.Ο.Ε.Λ. 11861
Σ.Ο.Λ. Α.Ε.Ο.Ε.

Ηλεκτρονική Στοιχειοθεσία & Δημοσιεύσεις Ισολογισμών «Η ΔΡΑΣΙΣ», Τηλ. 63.790 - 64.393 - 64.200 κ. Μαριά

ΓΕΝΙΚΗ ΤΕΧΝΙΚΗ Α.Ε.

Μ.Α.Ε 12122/80/Β/86/85

ΙΣΟΛΟΓΙΣΜΟΣ 31ης ΔΕΚΕΜΒΡΙΟΥ 2005 - 29η ΕΤΑΙΡΙΚΗ ΧΡΗΣΗ (1 ΙΑΝΟΥΑΡΙΟΥ - 31 ΔΕΚΕΜΒΡΙΟΥ 2005)

ΕΝΕΡΓΗΤΙΚΟ	Ποσά κλειόμενης χρήσεως 2005			Ποσά προηγούμενης χρήσεως 2004		
Β. ΕΞΟΔΑ ΕΓΚΑΤΑΣΤΑΣΕΩΣ	Αξία Κτήσ.	Αποσβέσ.	Αναπ. Αξία	Αξία Κτήσ.	Αποσβέσ.	Αναπ. Αξία
4. Λοιπά έξοδα εγκαταστάσεως	43.026,51	32.559,27	10.467,24	84.407,38	68.565,07	15.842,31
	43.026,51	32.559,27	10.467,24	84.407,38	68.565,07	15.842,31
Γ. ΠΑΓΙΟ ΕΝΕΡΓΗΤΙΚΟ						
II. Ενσώματες ακινητοποιήσεις						
1. Γήπεδα - Οικόπεδα	775.784,62	0,00	775.784,62	795.784,62	0,00	795.784,62
3. Κτίρια και τεχνικά έργα	5.365.193,54	2.684.917,41	2.680.276,13	3.267.786,99	2.619.427,87	648.359,12
4. Μηχανήματα - τεχνικές εγκαταστάσεις και λοιπός μηχανολογικός εξοπλισμός	1.639.284,46	1.251.820,98	387.463,48	1.893.181,55	1.445.787,76	447.393,79
5. Μεταφορικά μέσα	1.809.066,03	1.731.789,43	77.276,60	1.793.155,93	1.692.945,32	100.210,61
6. Επιπλα και λοιπός εξοπλισμός	714.665,52	673.382,14	41.283,38	709.323,16	653.713,45	55.609,71
7. Ακινητοποιήσ. υπό εκτέλ. και προκαταβολές	1.390.729,85	0,00	1.390.729,85	885.479,85	0,00	885.479,85
Σύνολο ακινητοποιήσεων (ΓΙΙ)	11.694.724,02	6.341.909,96	5.352.814,06	9.344.712,10	6.411.874,40	2.932.837,70
III. Συμμετοχές και άλλες μακροπρόθεσμες χρηματοοικονομικές απαιτήσεις						
1. Συμμετοχές σε συνδεμένες επιχειρήσεις			7.711.263,21			7.711.263,21
2. Συμμετ. σε λοιπές επιχειρήσεις			22.830,52			22.830,52
7. Λοιπές μακροπρόθεσμες απαιτήσεις			5.045,36			4.945,36
			7.739.139,09			7.739.039,09
Σύνολο πάγιου ενεργητικού (ΓΙ+ΓΙΙΙ)			13.091.953,15			10.671.876,79
Δ. ΚΥΚΛΟΦΟΡΟΥΝ ΕΝΕΡΓΗΤΙΚΟ						
I. Αποθέματα						
2. Προϊόντα έτοιμα			34.841,00			52.825,80
3. Παραγωγή σε εξέλιξη			4.580.663,38			4.988.560,00
4. Πρώτες και βοηθητικές ύλες - Αναλώσιμα υλικά - Ανταλλακτ. και είδη συσκευασ.			7.501,35			48.658,65
5. Προκαταβολές για αγορές αποθεμάτων			518.695,87			531.524,08
			5.141.701,60			5.621.568,53
II. Απαιτήσεις						
1. Πελάτες			2.565.102,84			690.718,79
2. Γραμμάτια εισπρακτέα			17.606,00			17.606,00
3α. Επιταγές εισπρακτέες			36.893,72			146.411,71
11. Χρεώστες διάφοροι	5.801.688,19			6.791.672,35		
Μείον προβλέψεις	1.302.197,92		4.499.490,27	1.302.197,92		5.489.474,43
			7.119.092,83			6.344.210,93
IV. Διαθέσιμα						
1. Ταμείο			7.995,17			71.626,93
3. Καταθέσεις όψεως και προθεσμίας			116.548,16			225.114,75
			124.543,33			296.741,68
Σύνολο κυκλοφ. ενεργητ. (ΔΙ+ΔΙΙ+ΔΙV)			12.385.337,76			12.262.521,14
Ε. ΜΕΤΑΒΑΤΙΚΟΙ ΛΟΓΑΡ. ΕΝΕΡΓΗΤΙΚΟΥ						
2. Εσοδα χρήσεως εισπρακτέα			617.843,22			573.772,46
			617.843,22			573.772,46
ΓΕΝΙΚΟ ΣΥΝΟΛΟ ΕΝΕΡΓΗΤΙΚΟΥ (Β+Γ+Δ+Ε)			26.105.601,37			23.524.012,70
ΛΟΓΑΡΙΑΣΜΟΙ ΤΑΞΕΩΣ ΧΡΕΩΣΤΙΚΟΙ						
2. Χρεωστικοί λογαρ. εγγυήσεων και εμπράγματων ασφαλειών			751.182,39			760.720,17

ΠΑΘΗΤΙΚΟ	Ποσά κλειομ. χρήσ. 2005	Ποσά προηγ. χρήσ. 2004
Α. ΙΔΙΑ ΚΕΦΑΛΑΙΑ		
I. Κεφάλαιο Μετοχικό (1.680.000 μετοχές των 4 ευρώ)		
1. Καταβλημένο	6.720.000,00	6.720.000,00
II. Διαφορά από έκδοση μετοχών υπέρ το άρτιο	375.894,67	375.894,67
III. Διαφορές αναπροσαρμογής - Επιχορηγήσεις επενδύσεων		
2. Διαφορές από αναπροσαρμογή αξίας λοιπών περιουσιακών στοιχείων	24.885,55	24.885,55
IV. Αποθεματικά κεφάλαια		
1. Τακτικό αποθεματικό	182.714,60	182.714,60
4. Εκτακτο αποθεματικό	5.451.596,50	2.349.017,82
5. Αφορολόγητα αποθεματικά ειδικών διατάξεων νόμων	0,00	33.941,28
5α. Αποθ. εξ αφορολ. κερδών τεχν. οικοδ. επιχειρ.	0,00	3.730.658,49
5β. Αφορολόγητο αποθεματικό Ν. 1892/90 αρθ. 44	7.000.143,93	6.466.127,73
	12.634.455,03	12.762.459,92
V. Αποτελέσματα εις νέο		
Υπόλοιπο ζημιών προηγ. χρήσεων	-7.319.850,11	-6.633.797,20
Σύνολο ιδίων κεφαλαίων (ΑΙ+ΑΙΙ+ΑΙΙΙ+ΑΙV+ΑV)	12.435.385,14	13.249.442,94
Β. ΠΡΟΒΛΕΨΕΙΣ ΓΙΑ ΚΙΝΔΥΝΟΥΣ ΚΑΙ ΕΞΟΔΑ		
1. Προβλέψεις για αποζημίωση προσωπικού λόγω εξόδου από την υπηρεσία	30.528,94	30.528,94
	30.528,94	30.528,94
Γ. ΥΠΟΧΡΕΩΣΕΙΣ		
I. Μακροπρόθεσμες υποχρεώσεις		
2. Δάνεια Τραπεζών	1.135.819,10	2.224.600,58
8. Λοιπές μακροπρόθεσμες υποχρεώσεις	6.055.074,99	2.056.291,53
	7.190.894,09	4.280.892,11
II. Βραχυπρόθεσμες υποχρεώσεις		
1. Προμηθευτές	445.118,59	1.294.709,42
2α. Επιταγές πληρωτέες	1.278.416,17	785.701,79
4. Προκαταβολές Πελατών	485.497,87	56.234,69
5. Υποχρεώσεις από φόρους - τέλη	1.336.226,75	373.006,54
6. Ασφαλιστικοί Οργανισμοί	104.568,72	148.140,42
7. Μακροπρόθεσμες υποχρεώσεις πληρωτέες στην επόμενη χρήση	2.777.066,44	3.301.412,33
	6.426.894,54	5.959.205,19
Σύνολο υποχρεώσεων (ΓΙ+ΓΙΙ)	13.617.788,63	10.240.097,30
Δ. ΜΕΤΑΒΑΤΙΚΟΙ ΛΟΓΑΡ. ΠΑΘΗΤΙΚΟΥ		
1. Εσοδα χρήσεως δουλευμένα	3.761,51	3.943,52
2. Εξοδα χρήσεως δουλευμένα	18.137,15	0,00
	21.898,66	3.943,52
ΓΕΝΙΚΟ ΣΥΝΟΛΟ ΠΑΘΗΤΙΚΟΥ (Α+Β+Γ+Δ)	26.105.601,37	23.524.012,70
ΛΟΓΑΡΙΑΣΜΟΙ ΤΑΞΕΩΣ ΠΙΣΤΩΤΙΚΟΙ		
2. Πιστωτικοί λογαρ. εγγυήσεων και εμπράγματων ασφαλειών	751.182,39	760.720,17

ΣΗΜΕΙΩΣΕΙΣ:
1.Η τελευταία αναπροσαρμογή των ακινήτων της εταιρείας έγινε το 2004 με βάση τις διατάξεις του Ν.2065/92.
2.Επί των ακινήτων της εταιρείας έχουν εγγραφεί προσημειώσεις υποθηκών αξίας 27.879.677 € για εξασφάλιση τραπεζικών δανείων.
3.Η εταιρεία κατά πάγια τακτική ακολουθεί τη μέθοδο της τμηματικής ολοκλήρωσης του έργου.
4. Έγιναν αναμορφώσεις κονδυλίων της προηγούμενης χρήσης για να είναι συγκρίσιμα με τα αντίστοιχα της παρούσης.
5.Η πραγματική αξία των συμμετοχών σε συνδεδεμένες επιχειρήσεις σύμφωνα με εκτίμηση της επιτροπής του αρ. 9 του Κ.Ν. 2190 και ελεγκτικού οίκου είναι μεγαλύτερη από την αξία κτήσεώς τους.

ΚΑΤΑΣΤΑΣΗ ΛΟΓΑΡΙΑΣΜΟΥ ΑΠΟΤΕΛΕΣΜΑΤΩΝ ΧΡΗΣΕΩΣ
31ης ΔΕΚΕΜΒΡΙΟΥ 2005 (1 ΙΑΝΟΥΑΡΙΟΥ - 31 ΔΕΚΕΜΒΡΙΟΥ 2005)

			Ποσά κλειομ. χρήσ. 2005			Ποσά προηγ. χρήσ. 2004
Ι. Αποτελέσματα εκμεταλλεύσεως						
Κύκλος εργασιών (πωλήσεις)			5.376.239,16			7.582.656,75
Μείον: Κόστος πωλήσεων			4.263.085,30			6.262.406,23
Μικτά Αποτελέσματα (κέρδη) εκμεταλλεύσεως			1.113.153,86			1.320.250,52
Πλέον: Αλλα έσοδα εκμεταλλεύσεως			100.329,57			101.372,80
Σύνολο			1.213.483,43			1.421.623,32
Μείον: 1. Εξοδα διοικητικής λειτουργίας		639.462,78			768.393,40	
3. Εξοδα λειτουργίας διαθέσεως		426.308,54	1.065.771,32		653.134,40	1.421.527,80
Μερικά αποτελέσματα (κέρδη) εκμεταλλεύσεως			147.712,11			95,52
ΠΛΕΟΝ:						
1. Εσοδα συμμετοχών		17.443,75			1.250,56	
4. Πιστωτικοί τόκοι και συναφή έσοδα		157,44			158,50	
Μείον:		17.601,19			1.409,06	
3. Χρεωστικοί τόκοι και συναφή έξοδα		205.412,17	-187.810,98		240.343,81	-238.934,75
Ολικά αποτελ/τα (ζημίες) εκμεταλλεύσεως			-40.098,87			-238.839,23
ΙΙ. ΠΛΕΟΝ: Εκτακτα αποτελέσματα						
1. Εκτακτα και ανόργανα έσοδα	1,38			76.110,53		
2. Εκτακτα κέρδη	102.726,86			281.190,16		
3. Εσοδα προηγ. χρήσεων	59.124,12	161.852,36		0,00	357.300,69	
Μείον:						
1. Εκτακτα και ανόργανα έξοδα	51.161,83			20.748,18		
3. Εξοδα προηγούμενων χρήσεων	12.655,95	63.817,78	98.034,58	1.300,00	22.048,18	335.252,51
Οργανικά και έκτακτα αποτελέσματα (κέρδη)			57.935,71			96.413,28
Μείον: Σύνολο αποσβέσεων παγίων στοιχείων		336.921,83			434.283,41	
Μείον: Οι από αυτές ενσωματ. στο λειτουρ. κόστος		336.921,83	0,00		434.283,41	0,00
ΚΑΘΑΡΑ ΑΠΟΤΕΛ/ΤΑ (κέρδη) ΧΡΗΣΕΩΣ προ φόρων			57.935,71			96.413,28

ΠΙΝΑΚΑΣ ΔΙΑΘΕΣΕΩΣ ΑΠΟΤΕΛΕΣΜΑΤΩΝ

	Ποσά κλειομ. χρήσ. 2005	Ποσά προηγ. χρήσ. 2004
Καθαρά αποτελ/τα (κέρδη) χρήσεως	57.935,71	96.413,28
Μείον: Υπόλοιπο ζημιών προηγουμένων χρήσεων	-6.633.797,20	-6.693.245,04
Σύνολο	-6.575.861,49	-6.596.831,76
Μείον: Διαφορές φορολογικού ελέγχου 1993-2000	727.841,69	0,00
Σύνολο	-7.303.703,18	-6.596.831,76
1. Φόρος εισοδήματος	16146,93	36965,44
Ζημίες εις νέο	-7.319.850,11	-6.633.797,20

Ρόδος 30 Απριλίου 2006

Ο Πρόεδρος του Δ.Σ. & Διευθ. Σύμβουλος
ΜΑΛΤΕΖΟΣ ΝΙΚΟΛΑΟΣ
Α.Δ.Τ. Σ-389708

Ο Αντιπρόεδρος του Δ.Σ.
ΧΑΒΙΑΡΑΣ ΠΑΝΑΓΙΩΤΗΣ
Α.Δ.Τ. Π-754705

Ο Προϊστάμενος του Λογιστηρίου
ΝΤΑΒΕΛΗΣ ΠΑΝΑΓΙΩΤΗΣ
ΑΡ ΑΔΕΙΑΣ Α' ΤΑΞΗΣ 0021119

ΕΚΘΕΣΗ ΕΛΕΓΧΟΥ ΟΡΚΩΤΟΥ ΕΛΕΓΚΤΗ ΛΟΓΙΣΤΗ

Προς τους κ.κ. Μετόχους της Ανώνυμης Εταιρείας "ΓΕΝΙΚΗ ΤΕΧΝΙΚΗ ΑΝΩΝΥΜΗ ΕΤΑΙΡΕΙΑ"

Ελέγξαμε τις ανωτέρω οικονομικές καταστάσεις καθώς και το σχετικό προσάρτημα της Ανώνυμης Εταιρείας "ΓΕΝΙΚΗ ΤΕΧΝΙΚΗ ΑΝΩΝΥΜΗ ΕΤΑΙΡΕΙΑ ", της εταιρικής χρήσεως που έληξε την 31 Δεκεμβρίου 2005. Η ευθύνη της σύνταξης των οικονομικών καταστάσεων βαρύνει τη διοίκηση της εταιρείας. Η δική μας ευθύνη περιορίζεται στη διαμόρφωση και τη διατύπωση γνώμης επί των οικονομικών καταστάσεων, εδραιωμένης στο διενεργηθέντα έλεγχο. Ο έλεγχός μας διενεργήθηκε σύμφωνα με τα Ελληνικά Ελεγκτικά Πρότυπα, που είναι εναρμονισμένα με τα Διεθνή Ελεγκτικά Πρότυπα. Τα Πρότυπα αυτά απαιτούν το σχεδιασμό και την εκτέλεση του ελεγκτικού έργου κατά τρόπο που διασφαλίζει με εύλογη βεβαιότητα ότι οι οικονομικές καταστάσεις είναι απαλλαγμένες από ουσιώδεις ανακρίβειες και παραλείψεις. Ο έλεγχος περιλαμβάνει την εξέταση, σε δειγματοληπτική βάση, αποδεικτικών στοιχείων που υποστηρίζουν τα ποσά και τις πληροφορίες που περιλαμβάνονται στις οικονομικές καταστάσεις. Ο έλεγχος επίσης περιλαμβάνει την αξιολόγηση των λογιστικών αρχών που ακολουθήθηκαν, των εκτιμήσεων της διοίκησης της εταιρείας και, γενικότερα, της παρουσίασης των δεδομένων στις οικονομικές καταστάσεις, καθώς και τη συμφωνία του περιεχομένου της Έκθεσης του Διοικητικού Συμβουλίου με τις οικονομικές καταστάσεις. Πιστεύουμε ότι ο έλεγχος που διενεργήθηκε παρέχει επαρκή βάση για τη διαμόρφωση της γνώμης μας. Από τον έλεγχο μας προέκυψαν τα παρακάτω θέματα: 1) Οι μη διενεργηθείσες αποσβέσεις προηγούμενων χρήσεων επί των ενσώματων ακινητοποιήσεων, ανέρχονται σε συνολικό ποσό Ευρώ 400 χιλ. περίπου. 2) Ο λογαριασμός του Ενεργητικού Γ.III.1 "Συμμετοχές σε συνδεμένες επιχειρήσεις" αντιπροσωπεύει α) την αξία κτήσεως μετοχών ποσό Ευρώ 7.703.710,01 επτά εταιρειών μη εισηγμένων στο Χ.Α. οι οποίες δεν ελέγχονται από Ορκωτούς Ελεγκτές Λογιστές. Από τις ως άνω συμμετοχές οι δυο αποτελούν την εισφορά σε είδος μετά από εκτίμηση της επιτροπής του αρθρ.9 του Κ.Ν. 2190/20 στην τελευταία αύξηση του μετοχικού κεφαλαίου της εταιρείας η οποία πραγματοποιήθηκε σε προηγούμενη χρήση. Για τις λοιπές συμμετοχές σύμφωνα με τους τελευταίους δημοσιευμένους ισολογισμούς της 31.12.2005 η λογιστική καθαρή θέση τους υπολείπεται της αξίας κτήσεως της κατά 3,73 εκ. ευρώ πλην όμως η Διοίκηση της εταιρείας ισχυρίζεται ότι η πραγματική αξία μιας από αυτές (από την οποία προκύπτει η μεγαλύτερη διαφορά αποτίμησης 3,54 εκ.περίπου) είναι μεγαλύτερη βασιζόμενη σε έκθεση αποτίμησης από εγκεκριμένο ελεγκτικό οίκο η οποία μας εδόθη. β) ποσό Ευρώ 7.553,20 την αξία κτήσεως συμμετοχών σε κοινοπραξίες τεχνικών έργων οι οποίες δεν ελέγχονται από Ορκωτούς Ελεγκτές Λογιστές . Στα αποτελέσματα της χρήσεως έχουν συμπεριληφθεί κέρδη από δυο κοινοπραξίες όπως προκύπτει απο σχετικές βεβαιώσεις που εμφανίζονται στο λογαριασμό "Εσοδα συμμετοχών", ενώ για τις λοιπές από τις συμμετοχές αυτές δεν έχουν συμπεριληφθεί κέρδη ή ζημιές επειδή κατά δήλωση των αρμοδίων δεν είχαν δραστηριότητα. 3) Το κονδύλι του λογαριασμού του Ενεργητικού Δ.I.3 "Παραγωγή σε εξέλιξη" αντιπροσωπεύει εκτελεσθείσες και μη τιμολογηθείσες εργασίες σε Δημόσια έργα που έγιναν στην παρούσα χρήση και μέχρι την ημερομηνία χορήγησης του παρόντος είχαν τιμολογηθεί έργα συνολικού ποσού ευρώ 500 χιλ. περίπου. 4) Στο κονδύλι του λογαριασμού του Ενεργητικού Δ.II.11 "Χρεώστες Διάφοροι" περιλαμβάνεται και ποσό Ευρώ 5.495.888,16 στο οποίο η εταιρεία έχει καταχωρήσει επισφαλείς απαιτήσεις. Για την αντιμετώπιση των ζημιών που ενδεχόμενα θα προκύψουν από τη μη είσπραξη των ως άνω απαιτήσεων η εταιρεία έχει διενεργήσει πρόβλεψη σε βάρος των αποτελεσμάτων σε προηγούμενες χρήσεις ποσού Ευρώ 1.302.197,02, πλην όμως η Διοίκηση της εταιρείας ισχυρίζεται με επιστολή της ότι οι ως άνω απαιτήσεις θα εισπραχτούν τουλάχιστον στο 50%. Η εταιρεία στηριζόμενη στα ανωτέρω έπρεπε κατά τη γνώμη μας να επιβαρύνει τα αποτελέσματά της με επιπλέον πρόβλεψη ποσού Ευρώ 2.100.000,00 περίπου, κατά συνέπεια τα ίδια κεφάλαια της εταιρείας εμφανίζονται ισόποσα αυξημένα. 5) Στο υπόλοιπο του λογαριασμού "Εσοδα χρήσεως εισπρακτέα" περιλαμβάνεται ποσό Ευρώ 553.381,14 το οποίο αφορά εκτελεσθέντα και πιστοποιηθέντα, σε προηγούμενες χρήσεις, έργα τα οποία μέχρι την ημερομηνία συντάξεως του παρόντος πιστοποιητικού δεν είχαν τιμολογηθεί. Με εξαίρεση τις επιπτώσεις των θεμάτων που μνημονεύονται στην προηγούμενη παράγραφο, κατά τη γνώμη μας, οι προαναφερόμενες οικονομικές καταστάσεις απεικονίζουν ακριβοδίκαια την οικονομική θέση της εταιρείας κατά την 31 Δεκεμβρίου 2005 και τα αποτελέσματα των εργασιών της χρήσεως που έληξε αυτή την ημερομηνία, σύμφωνα με τα Λογιστικά Πρότυπα που προδιαγράφονται από την Ελληνική νομοθεσία και το περιεχόμενο της Έκθεσης του Διοικητικού Συμβουλίου συμφωνεί με τις προαναφερόμενες οικονομικές καταστάσεις. Χωρίς να διατυπώνουμε επιφύλαξη ως προς τα συμπεράσματα του ελέγχου: Εφιστούμε την προσοχή σας στη σημείωση 7γ που παρατίθεται στο Προσάρτημα των οικονομικών καταστάσεων, στην οποία γίνεται αναφορά στο γεγονός ότι η φορολογική δήλωση για τη χρήση 2005 δεν έχει εξετασθεί από τις φορολογικές αρχές, με συνέπεια να υπάρχει το ενδεχόμενο επιβολής πρόσθετων φόρων και προσαυξήσεων κατά το χρόνο που θα εξετασθεί και οριστικοποιηθεί. Η έκβαση του φορολογικού ελέγχου δεν είναι δυνατόν να προβλεφθεί στο παρόν στάδιο και, ως εκ τούτου, δεν έχει γίνει οποιαδήποτε πρόβλεψη στις οικονομικές καταστάσεις σε σχέση με το θέμα αυτό.

Ρόδος , 31 Μαΐου 2006
Ο Ορκωτός Ελεγκτής Λογιστής
ΕΥΑΓΓΕΛΟΣ Δ.ΚΟΣΜΑΤΟΣ
Α.Μ. Σ.Ο.Ε.Λ. 13561
ΣΟΛ Α.Ε.Ο.Ε.

ΤΟΥΡΙΣΤΙΚΑΙ & ΟΙΚΟΔΟΜΙΚΑΙ ΕΠΙΧΕΙΡΗΣΕΙΣ ΔΙΟΝΥΣΟΣ Α.Ε.

ΙΣΟΛΟΓΙΣΜΟΣ ΤΗΣ 31ης ΔΕΚΕΜΒΡΙΟΥ 2005 - 25η ΕΤΑΙΡΙΚΗ ΧΡΗΣΗ (1 ΙΑΝΟΥΑΡΙΟΥ - 31 ΔΕΚΕΜΒΡΙΟΥ 2005) ΑΡ.Μ.Α.Ε. 12163/80/Β/86/126 (ΠΟΣΑ ΣΕ ΕΥΡΩ)

ΕΝΕΡΓΗΤΙΚΟ	Ποσά Κλειομένης χρήσεως 2005			Ποσά Προηγουμένης χρήσεως 2004		
Β. ΕΞΟΔΑ ΕΓΚΑΤΑΣΤΑΣΗΣ	Αξία Κτήσ.	Αποσβέσεις	Αναπ. Αξία	Αξία Κτήσ.	Αποσβέσεις	Αναπ. Αξία
4. Λοιπά έξοδα εγκαταστάσεως	4.982,66	4.982,66	0,00	0,00	0,00	0,00
Γ. ΠΑΓΙΟ ΕΝΕΡΓΗΤΙΚΟ						
II. Ενσώματες Ακινητοποιήσεις						
1. Γήπεδα-Οικόπεδα	4.043.840,64	0,00	4.043.840,64	4.043.840,64	0,00	4.043.840,64
3. Κτίρια & τεχνικά έργα	22.747.268,41	18.373.977,24	4.373.291,17	22.455.409,95	18.168.184,42	4.287.225,53
4. Μηχαν/τα-Τεχν. εγκ. & λοιπ. εξοπλ.	1.106.374,46	1.071.799,09	34.575,37	1.098.323,12	1.054.146,85	44.176,27
5. Μεταφορικά μέσα	404.650,47	255.716,97	148.933,50	361.421,51	234.054,85	127.366,66
6. Επιπλα & λοιπός εξοπλισμός	5.769.581,02	4.830.695,71	938.885,31	5.028.886,33	4.486.933,16	541.953,17
7. Ακινητοποιήσεις υπό εκτέλεση	11.722,99	0,00	11.722,99	9.222,99	0,00	9.222,99
Σύνολο ακινητοποιήσεων (Γ ΙΙ)	34.083.437,99	24.532.189,01	9.551.248,98	32.997.104,54	23.943.319,28	9.053.785,26
III. Συμμετοχές & άλλες μακρ/σμες χρηματοοικονομικές απαιτήσεις						
1. Συμμετοχές σε συνδεμένες επιχ/σεις			2.303.741,75			2.303.741,75
7. Λοιπές μακρ/σμες απαιτήσεις			8.343,24			8.343,24
			2.312.084,99			2.312.084,99
Σύνολο Παγίου Ενεργητικού (Γ ΙΙ+Γ ΙΙΙ)			11.863.333,97			11.365.870,25
Δ. ΚΥΚΛΟΦΟΡΟΥΝ ΕΝΕΡΓΗΤΙΚΟ						
I. Αποθέματα						
1. Εμπορεύματα			129.861,30			71.123,86
4. Αναλώσιμα υλικά			26.484,41			10.806,43
			156.345,71			81.930,29
II. Απαιτήσεις						
1. Πελάτες			205.628,77			264.219,11
3α. Επιταγές εισπρακτέες			123.384,30			116.570,60
10. Επισφαλείς πελάτες - χρεώστες			216.200,03			216.200,03
11. Χρεώστες διάφοροι			139.728,24			210.700,03
			684.941,34			807.689,77
III. Χρεόγραφα						
1. Μετοχές			20.438,35			20.438,35
IV. Διαθέσιμα						
1. Ταμείο			103.745,04			44.948,68
3. Καταθέσεις όψεως & προθεσμίας			12.061,85			43.126,55
			115.806,89			88.075,23
Σύνολο Κυκλοφορούντος Ενεργητικού (ΔΙ+ΔΙΙ+ΔΙΙΙ+ΔΙV)			977.532,29			998.133,64
ΓΕΝΙΚΟ ΣΥΝΟΛΟ ΕΝΕΡΓΗΤΙΚΟΥ (Β+Γ+Δ)			12.840.866,26			12.364.003,89

ΠΑΘΗΤΙΚΟ	Ποσά Κλειομ. χρήσ. 2005	Ποσά Προηγ. χρήσ. 2004
Α. ΙΔΙΑ ΚΕΦΑΛΑΙΑ		
I. Μετοχικό Κεφάλαιο (280.280 μετ. των 29,35 ευρώ εκάστη)		
1. Καταβεβλημένο	8.226.218,00	8.226.218,00
III. Διαφορές αναπρ.-Επιχορ. επενδύσεων		
1. Διαφ. από αναπρ. αξίας συμ. & χρεογρ.	2.694,06	2.694,06
2. Διαφ. από αναπρ. αξίας λ. περ. στοιχ.	1.667,63	1.667,63
3. Επιχορ. επενδ. πάγιου ενεργητικού	394.384,25	428.867,01
	398.745,94	433.228,70
IV. Αποθεματικά κεφάλαια		
1. Τακτικό αποθεματικό	136.058,76	136.058,76
4. Εκτακτο αποθεματικό	4.596,13	4.596,13
5. Αφορολ/το αποθ/κό Ν. 1262/82	2.147.509,05	2.147.509,05
	2.288.163,94	2.288.163,94
V. Αποτελέσματα εις νέο		
Υπόλ. ζημιών χρήσεως	(714.523,17)	(65.239,81)
Υπόλ. ζημιών προηγ. χρήσεων	(5.457.122,76)	(5.391.882,95)
	(6.171.645,93)	(5.457.122,76)
Σύνολο Ιδίων Κεφαλαίων (ΑΙ+ΑΙΙΙ+ΑΙV+ΑV)	4.741.481,95	5.490.487,88
Β. ΠΡΟΒΛΕΨΕΙΣ ΓΙΑ ΚΙΝΔΥΝΟΥΣ & ΕΞΟΔΑ		
1. Προβλ. για αποζημίωση του προσ/κού λόγω εξόδου από την υπηρεσία	144.416,83	144.416,83
Γ. ΥΠΟΧΡΕΩΣΕΙΣ		
I. Μακροπρόθεσμες Υποχρεώσεις		
2. Δάνεια Τραπεζών	5.312.187,00	4.461.336,90
II. Βραχυπρόθεσμες Υποχρεώσεις		
1. Προμηθευτές	406.776,19	320.757,49
2α. Επιταγές πληρωτέες	683.304,63	744.452,40
3. Τράπεζες λογ. βραχ/σμων υποχρ.	987.809,14	969.243,61
4. Προκαταβολές πελατών	19.953,15	30.427,12
5. Υποχρεώσεις από φόρους-τέλη	39.943,43	56.152,87
6. Ασφαλιστικοί Οργανισμοί	87.089,42	111.323,85
11. Πιστωτές διάφοροι	398.901,01	29.673,25
	2.623.776,97	2.262.030,59
Σύνολο Υποχρεώσεων (Γ Ι+Γ ΙΙ)	7.935.963,97	6.723.367,49
Δ. ΜΕΤ/ΚΟΙ ΛΟΓ/ΣΜΟΙ ΠΑΘΗΤΙΚΟΥ		
2. Εξοδα χρήσεως δουλευμένα	19.003,51	5.731,69
ΓΕΝΙΚΟ ΣΥΝΟΛΟ ΠΑΘΗΤΙΚΟΥ (Α+Β+Γ+Δ)	12.840.866,26	12.364.003,89

ΣΗΜΕΙΩΣΕΙΣ: 1. Επί των ακινήτων της Εταιρίας έχουν εγγραφεί υποθήκες και προσημειώσεις συνολικού ποσού ευρώ 7.749.933,99 για εξασφάλιση τραπεζικών δανείων, το ύψος των οποίων ανέρχεται, σε ευρώ 6.299.996,14.
2. Η Εταιρία δεν έχει ελεγχθεί από τις Φορολογικές Αρχές, για τις χρήσεις 2003-2005 και συνεπώς οι φορολογικές υποχρεώσεις, για τις χρήσεις αυτές, δεν έχουν καταστεί οριστικές.

ΚΑΤΑΣΤΑΣΗ ΛΟΓ/ΣΜΟΥ ΑΠΟΤ/ΤΩΝ ΧΡΗΣΕΩΣ 31ης ΔΕΚΕΜΒΡΙΟΥ 2005 (1 ΙΑΝΟΥΑΡΙΟΥ - 31 ΔΕΚΕΜΒΡΙΟΥ 2005)

Ι. ΑΠΟΤΕΛΕΣΜΑΤΑ ΕΚΜΕΤΑΛΛΕΥΣΕΩΣ	Ποσά Κλειομένης χρήσεως 2005			Ποσά Προηγουμένης χρήσεως 2004		
Κύκλος εργασιών (πωλήσεις)			5.207.056,88			6.714.104,78
Μείον: Κόστος πωλήσεων			4.794.210,58			5.781.689,35
Μικτά αποτ/τα (κέρδη) εκμ/σεως			412.846,30			932.415,43
Πλέον: Αλλα έσοδα εκμεταλλεύσεως			89.118,87			104.329,88
Σύνολο			501.965,17			1.036.745,31
Μείον: 1. Εξοδα διοικητικής λειτουργίας		458.866,05			440.653,81	
3. Εξοδα λειτουργίας διαθέσεως		384.962,82	843.828,87		337.669,82	778.323,63
Μερικά αποτ/τα (ζημίες/κέρδη) εκμ/σεως			(341.863,70)			258.421,68
Πλέον: 4. Πιστωτικοί τόκοι & συναφή έσοδα		0,00			1.794,42	
Μείον: 3. Χρεωστικοί τόκοι & συναφή έξοδα		357.491,41	357.491,41		383.975,21	382.180,79
Ολικά αποτ/τα (ζημίες) εκμ/σεως			(699.355,11)			(123.759,11)
ΙΙ. ΠΛΕΟΝ: ΕΚΤΑΚΤΑ ΑΠΟΤΕΛΕΣΜΑΤΑ						
3. Εσοδα προηγ. χρήσεων		4.565,89			81.817,30	
Μείον: 1. Εκτακτα & ανόργανα έξοδα	5.544,84			10.953,46		
3. Εξοδα προηγουμένων χρήσ.	0,00	5.544,84	(978,95)	12.344,54	23.298,00	58.519,30
Οργανικά & έκτακτα αποτ/τα (ζημίες)			(700.334,06)			(65.239,81)
Μείον: Σύνολο αποσβέσεων παγίων στοιχείων		593.852,39			454.067,36	
Μείον: Οι από αυτές ενσωμ. στο λειτ. κόστος		593.852,39	0,00		454.067,36	0,00
ΚΑΘΑΡΑ ΑΠΟΤΕΛΕΣΜΑΤΑ (ΖΗΜΙΕΣ) ΧΡΗΣΕΩΣ			(700.334,06)			(65.239,81)

ΠΙΝΑΚΑΣ ΔΙΑΘΕΣΕΩΣ ΑΠΟΤΕΛΕΣΜΑΤΩΝ

	Ποσά Κλειομ. χρήσ. 2005	Ποσά Προηγ. χρήσ. 2004
Καθαρά αποτ/τα (ζημίες) χρήσεως	(700.334,06)	(65.239,81)
Υπόλοιπο αποτ/των (ζημιών) προηγ. χρ.	(5.457.122,76)	(5.391.882,95)
Διαφορές φορ.ελέγ. προηγ.χρήσεων	(14.189,11)	0,00
Ζημίες εις νέο	(6.171.645,93)	(5.457.122,76)

Ρόδος, 2 Μαΐου 2006

Η ΠΡΟΕΔΡΟΣ ΤΟΥ Δ.Σ.
ΝΙΚΟΛΕΤΤΑ ΘΕΟΔΟΣΗ
Α.Δ.Τ. Σ 206837

Ο ΔΙΕΥΘΥΝΩΝ ΣΥΜΒΟΥΛΟΣ
ΔΙΟΝΥΣΙΟΣ ΛΕΜΠΕΣΗΣ
Α.Δ.Τ. Ξ 163321

Η ΔΙΕΥΘΥΝΤΡΙΑ ΤΩΝ ΟΙΚΟΝΟΜΙΚΩΝ ΥΠΗΡΕΣΙΩΝ
ΒΑΣΙΛΙΚΗ ΤΣΕΠΕΝΕΚΗ
Α.Δ.Τ. Λ 394351 - ΑΡ. ΑΔ. ΟΕΕ 37942-Α΄ ΤΑΞΗΣ

ΕΚΘΕΣΗ ΕΛΕΓΧΟΥ ΟΡΚΩΤΟΥ ΕΛΕΓΚΤΗ ΛΟΓΙΣΤΗ

Προς τους κ. κ. Μετόχους της Ανώνυμης Εταιρίας "ΤΟΥΡΙΣΤΙΚΑΙ ΚΑΙ ΟΙΚΟΔΟΜΙΚΑΙ ΕΠΙΧΕΙΡΗΣΕΙΣ ΔΙΟΝΥΣΟΣ Α.Ε."

Ελέγξαμε τις ανωτέρω Οικονομικές Καταστάσεις της Ανώνυμης Εταιρίας "ΤΟΥΡΙΣΤΙΚΑΙ ΚΑΙ ΟΙΚΟΔΟΜΙΚΑΙ ΕΠΙΧΕΙΡΗΣΕΙΣ ΔΙΟΝΥΣΟΣ Α.Ε." της εταιρικής χρήσεως που έληξε την 31η Δεκεμβρίου 2005. Η ευθύνη της σύνταξης των Οικονομικών Καταστάσεων βαρύνει τη Διοίκηση της Εταιρίας. Η δική μας ευθύνη περιορίζεται στη διαμόρφωση και τη διατύπωση γνώμης επί των Οικονομικών Καταστάσεων, εδραιωμένης στο διενεργηθέντα έλεγχο. Ο έλεγχός μας διενεργήθηκε σύμφωνα με τα Ελληνικά Ελεγκτικά Πρότυπα, που είναι εναρμονισμένα με τα Διεθνή Ελεγκτικά Πρότυπα. Τα Πρότυπα αυτά απαιτούν το σχεδιασμό και την εκτέλεση του ελεγκτικού έργου κατά τρόπο που διασφαλίζει με εύλογη βεβαιότητα ότι οι Οικονομικές Καταστάσεις είναι απαλλαγμένες από ουσιώδεις ανακρίβειες και παραλείψεις. Ο έλεγχος περιλαμβάνει την εξέταση, σε δειγματοληπτική βάση, αποδεικτικών στοιχείων που υποστηρίζουν τα ποσά και τις πληροφορίες που περιλαμβάνονται στις Οικονομικές Καταστάσεις. Ο έλεγχος επίσης περιλαμβάνει την αξιολόγηση των λογιστικών αρχών που ακολουθήθηκαν, των εκτιμήσεων της Διοίκησης της Εταιρίας και, γενικότερα, της παρουσίασης των δεδομένων στις Οικονομικές Καταστάσεις, καθώς και τη συμφωνία του περιεχομένου της Έκθεσης του Διοικητικού Συμβουλίου με τις Οικονομικές Καταστάσεις. Πιστεύουμε ότι ο έλεγχος που διενεργήθηκε παρέχει επαρκή βάση για τη διαμόρφωση της γνώμης μας. Από τον έλεγχο μας προέκυψαν τα κατωτέρω θέματα: 1) Η σχηματισθείσα πρόβλεψη για αποζημίωση προσωπικού λόγω εξόδου από την υπηρεσία υπολείπεται της προβλεπόμενης, από τις διατάξεις του κωδ. Ν. 2190/1920, κατά ευρώ 51.000 περίπου. Μέρος του ποσού αυτού ευρώ 1.000,00 αφορά την κλειόμενη χρήση 2005. Λόγω του μη σχηματισμού της προβλέψεως αυτής, τα αποτελέσματα χρήσεως και η Καθαρή Θέση εμφανίζονται αυξημένα κατά ευρώ 1.000,00 και 51.000,00 αντίστοιχα. 2) Στο λογαριασμό "Συμμετοχές σε συνδεμένες επιχειρήσεις" περιλαμβάνεται η εξ ευρώ 1.863.536,32 αξία κτήσεως μεριδίων Εταιρίας Περιορισμένης Ευθύνης και η εξ ευρώ 440.205,43 αξία κτήσεως μετοχών ανωνύμου εταιρίας. Για τις εταιρίες αυτές, που δεν ελέγχονται από Ορκωτούς Ελεγκτές Λογιστές, δεν τέθηκαν υπόψη μας στοιχεία για την τρέχουσα λογιστική αξία των αντιστοίχων μεριδίων και μετοχών τους. Με εξαίρεση τις επιπτώσεις των θεμάτων που μνημονεύονται στην προηγούμενη παράγραφο, κατά τη γνώμη μας, οι προαναφερόμενες Οικονομικές Καταστάσεις απεικονίζουν ακριβοδίκαια την οικονομική θέση της Εταιρίας κατά την 31η Δεκεμβρίου 2005 και τα αποτελέσματα των εργασιών της, της χρήσεως που έληξε αυτή την ημερομηνία, σύμφωνα με τα Λογιστικά Πρότυπα που προδιαγράφονται από την Ελληνική νομοθεσία και το περιεχόμενο της Έκθεσης του Διοικητικού Συμβουλίου συμφωνεί με τις προαναφερόμενες Οικονομικές Καταστάσεις. Χωρίς να διατυπώνουμε επιφύλαξη ως προς τα συμπεράσματα του ελέγχου, εφιστούμε την προσοχή σας στη σημείωση Νο 2 της Εταιρίας κάτω από τον Ισολογισμό, στην οποία γίνεται αναφορά στο γεγονός ότι οι φορολογικές δηλώσεις για τις χρήσεις 2003 έως και 2005 δεν έχουν εξετασθεί από τις φορολογικές αρχές, με συνέπεια να υπάρχει το ενδεχόμενο επιβολής πρόσθετων φόρων και προσαυξήσεων κατά το χρόνο που θα εξετασθούν και οριστικοποιηθούν. Η έκβαση του φορολογικού ελέγχου δεν είναι δυνατόν να προβλεφθεί στο παρόν στάδιο και, ως εκ' τούτου, δεν έχει γίνει οποιαδήποτε πρόβλεψη στις Οικονομικές Καταστάσεις σε σχέση με το θέμα αυτό.

Αθήνα, 15 Μαΐου 2006
Ο ΟΡΚΩΤΟΣ ΕΛΕΓΚΤΗΣ ΛΟΓΙΣΤΗΣ
ΙΩΑΝΝΗΣ Ε. ΜΑΝΩΛΗΣ
Α.Μ. Σ.Ο.Ε.Λ. 13871
ΣΟΛ ΑΝΩΝΥΜΗ ΕΤΑΙΡΙΑ ΟΡΚΩΤΩΝ ΕΛΕΓΚΤΩΝ

ΡΟΔΙΑΚΗ ΕΤΑΙΡΕΙΑ ΞΕΝΟΔΟΧΕΙΑΚΩΝ ΕΠΙΧΕΙΡΗΣΕΩΝ ΚΑΤΡΗ Α.Ε.

Μ.Α.Ε. 5979/80/Β/86/53

ΙΣΟΛΟΓΙΣΜΟΣ 31ης ΔΕΚΕΜΒΡΙΟΥ 2005 - 19η ΕΤΑΙΡΙΚΗ ΧΡΗΣΗ (1 ΙΑΝΟΥΑΡΙΟΥ - 31 ΔΕΚΕΜΒΡΙΟΥ 2005)

ΕΝΕΡΓΗΤΙΚΟ

	Ποσά κλειομένης χρήσεως 2005			Ποσά προηγουμ. χρήσεως 2004		
Β. ΕΞΟΔΑ ΕΓΚΑΤΑΣΤΑΣΕΩΣ	Αξία Κτήσ.	Αποσβέσ.	Αναπ. Αξία	Αξία Κτήσ.	Αποσβέσ.	Αναπ. Αξία
3. Τόκοι δανείων κατασκ. περιόδου	2.013.759,91	2.013.759,91	0,00	2.013.759,91	2.013.759,91	0,00
4. Λοιπά έξοδα εγκαταστάσεως	107.331,14	103.731,14	3.600,00	102.831,14	102.831,14	0,00
	2.121.091,05	2.117.491,05	3.600,00	2.116.591,05	2.116.591,05	0,00
Γ. ΠΑΓΙΟ ΕΝΕΡΓΗΤΙΚΟ						
ΙΙ. Ενσώματες ακινητοποιήσεις:						
1. Γήπεδα - Οικόπεδα	2.596.532,16	0,00	2.596.532,16	2.596.532,16	0,00	2.596.532,16
3. Κτίρια και Τεχνικά Εργα	17.539.213,06	5.845.932,69	11.693.280,37	16.936.477,60	4.805.071,88	12.131.405,72
4. Μηχαν/τα - Τεχνικές Εγκατ/σεις & λοιπός μηχαν/κός εξοπλισμός	1.853.548,77	1.554.485,53	299.063,24	1.609.183,34	1.410.289,83	198.893,51
5. Μεταφορικά Μέσα	36.716,45	28.755,58	7.960,87	36.716,45	25.182,16	11.534,29
6. Επιπλα και λοιπός Εξοπλισμός	5.924.235,11	5.370.026,18	554.208,93	5.729.228,36	4.645.300,91	1.083.927,45
Σύνολο Ακινητοποιήσεων (ΓΙΙ)	27.950.245,55	12.799.199,98	15.151.045,57	26.908.137,91	10.885.844,78	16.022.293,13
ΙΙΙ. Συμμετοχές και άλλες μακροπρόθεσμες χρηματοοικονομικές απαιτήσεις:						
7. Λοιπές Μακροπρόθεσμες Απαιτήσεις			1.889,09			1.889,09
Σύνολο Παγίου Ενεργητικού (ΓΙΙ+ΓΙΙΙ)			15.152.934,66			16.024.182,22
Δ. ΚΥΚΛΟΦΟΡΟΥΝ ΕΝΕΡΓΗΤΙΚΟ						
Ι. Αποθέματα:						
1. Εμπορεύματα	64.283,00		48.804,00			
4. Πρώτες και βοηθητικές ύλες - Αναλώσιμα υλικά - Ανταλλακτ. και είδη συσκευασ.	53.732,52		61.387,52			
5. Προκαταβολές για αγορές αποθεμάτων	154.244,65		12.318,03			
	272.260,17		122.509,55			
ΙΙ. Απαιτήσεις:						
1. Πελάτες	55.979,18		174.759,64			
3α. Επιταγές εισπρακτέες	217.913,80		226.417,39			
3β. Επιταγές σε καθυστέρηση	15.016,00		0,00			
5. Βραχ/σμες απαιτήσεις κατά συνδεσμ. επιχειρ.	250.000,00		0,00			
10. Επισφαλείς επίδικοι πελάτες και χρεώστες	134.483,80		0,00			
11. Χρεώστες Διάφοροι	34.444,70		253.558,74			
	707.837,48		654.735,77			
ΙV. Διαθέσιμα						
1. Ταμείο	13.175,10		25.506,11			
3. Καταθέσεις Οψεως	122.052,26		169.949,79			
	135.227,36		195.455,90			
Σύνολο Κυκλοφορούντος Ενεργητικού (ΔΙ+ΔΙΙ+ΔΙV)	1.115.325,01		972.701,22			
Ε. ΜΕΤΑΒΑΤΙΚΟΙ ΛΟΓΑΡ. ΕΝΕΡΓΗΤΙΚΟΥ						
1. Εξοδα επομένων χρήσεων	24.227,34		25.829,43			
Γενικό Σύνολο Ενεργητικού (Β+Γ+Δ+Ε)	16.296.087,01		17.022.712,87			
ΛΟΓΑΡΙΑΣΜΟΙ ΤΑΞΕΩΣ ΧΡΕΩΣΤΙΚΟΙ						
4. Λοιποί λογαριασμοί τάξεως	480.510,32		480.510,32			

ΠΑΘΗΤΙΚΟ

	Ποσά κλειομ. χρήσ. 2005	Ποσά προηγ. χρήσ. 2004
Α. ΙΔΙΑ ΚΕΦΑΛΑΙΑ		
Ι. Κεφάλαιο Μετοχικό		
1. Καταβεβλημένο	5.214.000,00	5.214.000,00
ΙΙΙ. Διαφορές αναπροσαρμογής - Επιχορηγήσεις Επενδύσεων:		
2. Διαφορές από αναπροσαρμογή αξίας λοιπών περιουσ. στοιχείων	2.495,85	2.495,85
IV. Αποθεματικά κεφάλαια:		
3. Ειδικά αποθεματικά	7.994,87	7.994,87
5. Αφορολόγητα αποθεματικά ειδικών διατάξεων νόμων	27.787,21	27.787,21
	35.782,08	35.782,08
V. Αποτελέσματα εις νέο:		
Υπόλοιπο ζημιών χρήσεως εις νέο	-2.060.635,97	-1.745.568,44
VI. Ποσά προορισμένα για αύξηση κεφαλαίου:		
1. Καταθέσεις μετόχων	1.862.423,34	1.862.423,34
Σύνολο ιδίων κεφαλαίων (ΑΙ+ΑΙΙΙ+ΑΙV+ΑV+ΑVΙ)	5.054.065,30	5.369.132,83
Γ. ΥΠΟΧΡΕΩΣΕΙΣ		
Ι. Μακροπρόθεσμες υποχρεώσεις:		
2. Δάνεια Τραπεζών	4.307.309,17	5.103.272,83
ΙΙ. Βραχυπρόθεσμες Υποχρεώσεις:		
1. Προμηθευτές	458.957,15	297.787,36
2. Επιταγές πληρωτέες	1.028.694,26	684.180,74
3. Τράπεζες λογ. βραχ. υποχρεώσεων	2.963.027,48	2.910.021,82
4. Προκαταβολές πελατών	2.949,66	41.486,25
5. Υποχρεώσεις από φόρους - τέλη	70.127,45	17.548,20
6. Ασφαλιστικοί οργανισμοί	111.956,20	96.130,91
7. Μακροπρόθεσμες υποχρεώσεις πληρωτέες στην επόμενη χρήση	2.188.573,52	2.420.752,99
11. Πιστωτές διάφοροι	53.155,14	37.464,19
	6.877.440,86	6.505.372,46
Σύνολο Υποχρεώσεων (ΓΙ+ΓΙΙ)	11.184.750,03	11.608.645,29
Δ. ΜΕΤΑΒΑΤΙΚΟΙ ΛΟΓ. ΠΑΘΗΤΙΚΟΥ		
2. Εξοδα χρήσεως δουλευμένα	57.271,68	44.934,75
Γενικό Σύνολο Παθητικού (Α+Γ+Δ)	16.296.087,01	17.022.712,87
ΛΟΓΑΡΙΑΣΜΟΙ ΤΑΞΕΩΣ ΠΙΣΤΩΤΙΚΟΙ		
4. Λοιποί λογαριασμοί τάξεως	480.510,32	480.510,32

Σημειώσεις: 1) Η τελευταία αναπροσαρμογή της αξίας των γηπέδων και κτιρίων έγινε στην χρήση 2004 με βάση το Ν. 2065/92
2) Επί των ακινήτων της εταιρείας έχουν εγγραφεί προσημειώσεις υποθήκης ύψους € 9.864.146,00 για την εξασφάλιση τραπεζικών δανείων, το ύψος των οποίων την 31/12/2005 ανέρχεται σε € 8.956.192,11

ΚΑΤΑΣΤΑΣΗ ΛΟΓΑΡΙΑΣΜΟΥ ΑΠΟΤΕΛΕΣΜΑΤΩΝ ΧΡΗΣΕΩΣ
31ης ΔΕΚΕΜΒΡΙΟΥ 2005 (1 ΙΑΝΟΥΑΡΙΟΥ - 31 ΔΕΚΕΜΒΡΙΟΥ 2005)

			Ποσά κλειομ. χρήσ. 2005			Ποσά προηγ. χρήσ. 2004
Ι. ΑΠΟΤΕΛΕΣΜΑΤΑ ΕΚΜΕΤΑΛΛΕΥΣΕΩΣ						
Κύκλος εργασιών (πωλήσεις)			7.143.125,95			6.991.628,11
Μείον: Κόστος πωλήσεων			6.463.455,34			6.236.694,67
Μικτά Αποτελέσματα (κέρδη) Εκμεταλλεύσεως			679.670,61			754.933,44
Πλέον: Αλλα έσοδα εκμεταλλεύσεως			92.389,55			69.305,14
Σύνολο			772.060,16			824.238,58
Μείον: 1. Εξοδα διοικητικής λειτουργίας		301.102,07			239.926,92	
3. Εξοδα λειτουργίας διαθέσεως		193.195,43	494.297,50		195.807,84	435.734,76
Μερικά αποτελέσματα (κέρδη) Εκμεταλλεύσεως			277.762,66			388.503,82
Πλέον: 4. Πιστωτικοί τόκοι και συναφή έσοδα		893,73			165,32	
Μείον: 3. Χρεωστικοί τόκοι και συναφή έξοδα		528.094,61	-527.200,88		648.774,65	-648.609,33
Ολικά αποτελέσματα (ζημίες) Εκμεταλλεύσεως			-249.438,22			-260.105,51
ΙΙ. ΕΚΤΑΚΤΑ ΑΠΟΤΕΛΕΣΜΑΤΑ						
Πλέον: 1. Εκτακτα και ανόργανα έσοδα		16.239,48			60.360,68	
3. Εσοδα προηγουμένων χρήσεων		23.003,00			8.182,60	
		39.242,48			68.543,28	
Μείον: 1. Εκτακτα και ανόργανα έξοδα	297,94			3.819,59		
3. Εξοδα προηγουμ. χρήσεων	20.469,84	20.767,78	18.474,70	281,58	4.101,17	64.442,11
Οργανικά και έκτακτα αποτελέσματα (ζημίες)			-230.963,52			-195.663,40
Μείον: Σύνολο αποσβέσεων πάγιων στοιχείων		1.914.255,20			2.026.498,45	
Μείον: Οι από αυτές ενσώματες στο λειτουρ. κόστος		1.914.255,20	0,00		2.026.498,45	0,00
ΚΑΘΑΡΑ ΑΠΟΤΕΛΕΣΜΑΤΑ (ζημίες) ΧΡΗΣΕΩΣ			-230.963,52			-195.663,40

ΠΙΝΑΚΑΣ ΔΙΑΘΕΣΕΩΣ ΑΠΟΤΕΛΕΣΜΑΤΩΝ

	Ποσά κλειομ. χρήσ. 2005	Ποσά προηγ. χρήσ. 2004
Καθαρά αποτελ. (ζημιές) χρήσεως	-230.963,53	-196.439,88
Υπόλοιπο αποτελ/των (ζημιών) προηγ. χρήσ.	-1.745.568,44	-1.544.323,46
Διαφορές φορολογικού ελέγχου προηγουμένων χρήσεων	-84.104,00	0,00
Λοιποί μη ενσωματωμένοι στο λειτουργικό κόστος φόροι	0,00	-4.805,10
Ζημίες εις νέο	-2.060.635,97	-1.745.568,44

Ρόδος, 25 Απριλίου 2006

Ο Πρόεδρος του Δ.Σ.	Ο Αντιπρόεδρος	Ο Διευθύνων Σύμβουλος	Ο Οικονομικός Διευθυντής	Ο Προϊστάμενος του Λογιστηρίου
ΣΑΒΒΑΣ ΚΑΤΡΗΣ	ΝΙΚΟΛΑΟΣ ΚΑΤΡΗΣ	ΓΕΩΡΓΙΟΣ ΚΑΤΡΗΣ	ΤΑΚΗΣ ΚΩΝΣΤΑΝΤΙΝΟΥ	ΠΑΡΑΣΚΕΥΑΣ ΝΙΚΟΣ
Α.Δ.Τ. Β 827483	Α.Δ.Τ. Φ 819041	Α.Δ.Τ. Β827483	Α.Δ.Τ. Θ 537095	Α.Δ.Τ. Ι 390299

ΕΚΘΕΣΗ ΕΛΕΓΧΟΥ ΟΡΚΩΤΟΥ ΕΛΕΓΚΤΗ - ΛΟΓΙΣΤΗ
Προς τους κ.κ. Μετόχους της Ανώνυμης Εταιρείας "ΡΟΔΙΑΚΗ ΕΤΑΙΡΕΙΑ ΞΕΝΟΔΟΧΕΙΑΚΩΝ ΕΠΙΧΕΙΡΗΣΕΩΝ ΚΑΤΡΗ Α.Ε."

Ελέγξαμε τις ανωτέρω οικονομικές καταστάσεις της ανώνυμης εταιρείας "ΡΟΔΙΑΚΗ ΕΤΑΙΡΕΙΑ ΞΕΝΟΔΟΧΕΙΑΚΩΝ ΕΠΙΧΕΙΡΗΣΕΩΝ ΚΑΤΡΗ Α.Ε.", της εταιρικής χρήσης που έληξε την 31η Δεκεμβρίου 2005. Η ευθύνη της σύνταξης των οικονομικών καταστάσεων βαρύνει τη διοίκηση της εταιρίας. Η δική μας ευθύνη περιορίζεται στη διαμόρφωση και τη διατύπωση γνώμης επί των οικονομικών καταστάσεων, εδραιωμένης στο διενεργηθέντα έλεγχο. Ο έλεγχός μας διενεργήθηκε σύμφωνα με τα Ελληνικά Ελεγκτικά Πρότυπα, που είναι εναρμονισμένα με τα Διεθνή Ελεγκτικά Πρότυπα. Τα Πρότυπα αυτά απαιτούν το σχεδιασμό και την εκτέλεση του ελεγκτικού έργου κατά τρόπο που να διασφαλίζει εύλογη βεβαιότητα ότι οι οικονομικές καταστάσεις είναι απαλλαγμένες από ουσιώδεις ανακρίβειες και παραλείψεις. Ο έλεγχος περιλαμβάνει την εξέταση, σε δειγματοληπτική βάση, αποδεικτικών στοιχείων που υποστηρίζουν τα ποσά και τις πληροφορίες που περιλαμβάνονται στις οικονομικές καταστάσεις. Ο έλεγχος επίσης περιλαμβάνει την αξιολόγηση των λογιστικών αρχών που ακολουθήθηκαν, των εκτιμήσεων της διοίκησης της εταιρίας και, γενικότερα, της παρουσίασης των δεδομένων στις οικονομικές καταστάσεις καθώς και τη συμφωνία του περιεχομένου της Έκθεσης του Διοικητικού Συμβουλίου με τις οικονομικές καταστάσεις. Πιστεύουμε ότι ο έλεγχος που διενεργήθηκε παρέχει επαρκή βάση για τη διαμόρφωση της γνώμης μας. Από τον έλεγχό μας προέκυψε το παρακάτω θέμα: 1) Η εταιρεία εφαρμόζοντας την υπ' αριθμ. 205/1988 γνωμοδότηση των Νομικών Συμβούλων της Διοικήσεως δεν σχημάτισε πρόβλεψη για αποζημίωση προσωπικού λόγω εξόδου από την υπηρεσία. Αν σχημάτιζε πρόβλεψη για το σύνολο του προσωπικού της σύμφωνα με το άρθ. 42ε του κωδ. Ν.2190/1920 το σωρευμένο ύψος της την 31/12/2005 θα ανερχόταν στο ποσό των € 20.557,18 από το οποίο € 5.584,10 θα επιβάρυναν τα αποτελέσματα της παρούσας χρήσεως. 2) Δεν έχει σχηματιστεί πρόβλεψη για τη ζημία που ενδέχεται να προκύψει από επισφαλείς απαιτήσεις ύψους € 134.480,80 ευρώ. Με εξαίρεση τις επιπτώσεις που μνημονεύεται στην προηγούμενη παράγραφο, κατά τη γνώμη μας, οι προαναφερόμενες οικονομικές καταστάσεις απεικονίζουν ακριβοδίκαια την οικονομική θέση της εταιρίας κατά την 31η Δεκεμβρίου 2005 και τα αποτελέσματα των εργασιών της χρήσης που έληξε αυτή την ημερομηνία, σύμφωνα με τα Λογιστικά Πρότυπα που προδιαγράφονται από την Ελληνική νομοθεσία και το περιεχόμενο της Έκθεσης του Διοικητικού Συμβουλίου συμφωνεί με τις προαναφερόμενες οικονομικές καταστάσεις. Χωρίς να διατυπώνουμε επιφύλαξη ως προς τα συμπεράσματα του ελέγχου, εφιστούμε την προσοχή σας στο ότι οι διαχειριστικές χρήσεις χρήσεις που λήγουν μετά την 31.12.2002 δεν έχουν εξετασθεί από τις φορολογικές αρχές, με συνέπεια να υπάρχει το ενδεχόμενο επιβολής πρόσθετων φόρων και προσαυξήσεων κατά το χρόνο που θα εξετασθούν και οριστικοποιηθούν. Η έκβαση του φορολογικού ελέγχου δεν είναι δυνατόν να προβλεφθεί στο παρόν στάδιο και, ως εκ' τούτου, δεν έχει γίνει οποιαδήποτε πρόβλεψη στις οικονομικές καταστάσεις σε σχέση με το θέμα αυτό.

Ρόδος, 28 Απριλίου 2006
Ο ΟΡΚΩΤΟΣ ΕΛΕΓΚΤΗΣ ΛΟΓΙΣΤΗΣ
ΚΩΝΣΤΑΝΤΙΝΟΣ Μ. ΛΩΛΟΣ
ΑΜ/ΣΟΕΛ 13821

Η ΔΡΑΣΙΣ - ΙΣΟΛΟΓΙΣΜΟΙ - ΑΝΑΚΟΙΝΩΣΕΙΣ

ΝΙΚΟΛΑΟΣ ΕΜΜΑΝΟΥΗΛ Α.Ε.

Μ.Α.Ε 18845/80/Β/89/10 — **ΙΣΟΛΟΓΙΣΜΟΣ 31ης ΔΕΚΕΜΒΡΙΟΥ 2005 - 17η ΕΤΑΙΡΙΚΗ ΧΡΗΣΗ (1 ΙΑΝΟΥΑΡΙΟΥ - 31 ΔΕΚΕΜΒΡΙΟΥ 2005)**

ΕΝΕΡΓΗΤΙΚΟ	Ποσά κλειομένης χρήσεως 2005			Ποσά προηγουμ. χρήσεως 2004		
Β. ΕΞΟΔΑ ΕΓΚΑΤΑΣΤΑΣΕΩΣ	Αξία κτήσ.	Αποσβέσ.	Αναπ. αξία	Αξία κτήσ.	Αποσβέσ.	Αναπ. αξία
1. Εξοδα Ιδρύσεως & Α' Εγκατ.	775,99	271,60	504,39	775,99	116,40	659,59
Γ. ΠΑΓΙΟ ΕΝΕΡΓΗΤΙΚΟ						
ΙΙ. Ενσώματες ακινητοποιήσεις:						
1. Γήπεδα - Οικόπεδα	28.912,69	0,00	28.912,69	28.912,69	0,00	28.912,69
3. Κτίρια και Τεχνικά Εργα	101.700,91	25.425,23	76.275,68	101.700,91	5.085,05	96.615,86
4. Μηχ/τα - Τεχνικές Εγκαταστ. και λοιπός μηχαν. εξοπλισμός	1.316,09	460,63	855,46	1.316,09	197,41	1.118,68
6. Επιπλα και λοιπός Εξοπλισμός	9.571,63	2.654,07	6.917,56	4.931,63	739,74	4.191,89
Σύνολο Ακινητοποιήσεων (ΓΙΙ)	141.501,32	28.539,93	112.961,39	136.861,32	6.022,20	130.839,12
Δ. ΚΥΚΛΟΦΟΡΟΥΝ ΕΝΕΡΓΗΤΙΚΟ						
ΙΙ. Απαιτήσεις:						
11. Χρεώστες Διάφοροι			8.316,70			7.638,70
IV. Διαθέσιμα						
1. Ταμείο			2.620,66			44.919,95
Σύνολο Κυκλοφ. Ενεργητ. (ΔΙΙ+ΔΙV)			10.937,36			52.558,65
Γενικό Σύνολο Ενεργητικού (Β+Γ+Δ)			124.403,14			184.057,36

ΠΑΘΗΤΙΚΟ	Ποσά κλειομ. χρήσ. 2005	Ποσά προηγ. χρήσ. 2004
Α. ΙΔΙΑ ΚΕΦΑΛΑΙΑ		
Ι. Κεφάλαιο Μετοχικό		
1. Καταβεβλημένο	190.755,68	190.755,68
IV. Αποθεματικά κεφάλαια:		
5. Αφορολ/τα αποθεματικά Ν. 1262/82	85.309,12	105.649,30
V. Αποτελέσματα εις νέο:		
Υπόλοιπο ζημιών χρήσεως εις νέο	-2.925,65	-6.467,54
Υπόλοιπο ζημιών προηγ. χρήσεων	-148.736,01	-142.268,47
Σύνολο ιδίων κεφαλαίων	124.403,14	147.668,97
Γ. ΥΠΟΧΡΕΩΣΕΙΣ		
ΙΙ. Βραχυπρόθεσμες Υποχρεώσεις:		
1. Προμηθευτές	0,00	332,28
11. Πιστωτές διάφοροι	0,00	36.056,11
Σύνολο Υποχρεώσεων (ΓΙΙ)	0,00	36.388,39
Γενικό Σύνολο Παθητικού (Α+Γ)	124.403,14	184.057,36

ΚΑΤΑΣΤΑΣΗ ΛΟΓΑΡΙΑΣΜΟΥ ΑΠΟΤΕΛΕΣΜΑΤΩΝ ΧΡΗΣΕΩΣ
31ης ΔΕΚΕΜΒΡΙΟΥ 2005 (1 ΙΑΝΟΥΑΡΙΟΥ - 31 ΔΕΚΕΜΒΡΙΟΥ 2005)

		Ποσά κλειομ. χρήσ. 2005		Ποσά προηγ. χρήσ. 2004
Ι. ΑΠΟΤΕΛΕΣΜΑΤΑ ΕΚΜΕΤΑΛΛΕΥΣΕΩΣ				
Κύκλος εργασιών (πωλήσεις)		19.731,43		6.518,86
Μείον: Κόστος πωλήσεων		11.750,96		12.986,40
Μικτά Αποτελέσματα (κέρδη) Εκμεταλλεύσεως		7.980,47		-6.467,54
Μείον: 1. Εξοδα διοικητικής λειτουργίας		8.584,66		0,00
Μερικά αποτελέσματα (ζημίες) Εκμεταλλεύσεως		-604,19		-6.467,54
ΙΙ. Πλέον: Εκτακτα αποτελέσματα				
1. Εκτακτα και ανόργανα έσοδα	20.356,57		0,00	
Μείον: 1. Εκτακτα και ανόργανα έξοδα	5,10	20.351,47	0,00	0,00
Οργανικά και έκτακτα αποτελέσματα (κέρδη)		19.747,28		-6.467,54
Μείον: Αποσβέσεις παγίων στοιχείων	22.672,93		6.138,60	
Μείον: Οι από αυτές ενσώμ. στο λειτουρ. κόστος	0,00	22.672,93	6.138,60	0,00
ΚΑΘΑΡΑ ΑΠΟΤΕΛΕΣΜΑΤΑ (ζημίες) ΧΡΗΣΕΩΣ		-2.925,65		-6.467,54

ΠΙΝΑΚΑΣ ΔΙΑΘΕΣΕΩΣ ΑΠΟΤΕΛΕΣΜΑΤΩΝ

	Ποσά κλειομ. χρήσ. 2005	Ποσά προηγ. χρήσ. 2004
Καθαρά αποτελ. (ζημίες) χρήσεως	-2.925,65	-6.467,54
Πλέον: Υπόλοιπο αποτελεσμάτων (ζημιών) προηγούμενων χρήσεων	-148.736,01	-142.268,47
Ζημίες εις νέο	-151.661,66	-148.736,01

Ο Πρόεδρος
ΝΙΚΟΛΑΟΣ ΕΜΜΑΝΟΥΗΛ

Η Διευθ. Σύμβουλος
ΑΙΚΑΤΕΡΙΝΗ ΕΜΜΑΝΟΥΗΛ

Ο Λογιστής
ΔΡΑΚΟΣ ΜΑΡΚΟΣ

Ηλεκτρονική Στοιχειοθεσία & Δημοσιεύσεις Ισολογισμών «Η ΔΡΑΣΙΣ», Τηλ. 63.790 - 64.393 - 64.200 κ. Μαριά

ΤΟΥΡΕΞ ΑΕΤΞΕ ΞΕΝΟΔΟΧΕΙΟ "BLUE HORIZON"

ΑΡ. Μ.Α.Ε 12141/80/Β/86/104 — **ΙΣΟΛΟΓΙΣΜΟΣ 31ης ΔΕΚΕΜΒΡΙΟΥ 2005 - 22η ΕΤΑΙΡΙΚΗ ΧΡΗΣΗ (1 ΙΑΝΟΥΑΡΙΟΥ - 31 ΔΕΚΕΜΒΡΙΟΥ 2005)**

ΕΝΕΡΓΗΤΙΚΟ	Ποσά κλειομένης χρήσεως 2005			Ποσά προηγουμ. χρήσεως 2004		
Β. ΕΞΟΔΑ ΕΓΚΑΤΑΣΤΑΣΕΩΣ	Αξία Κτήσ.	Αποσβέσεις	Αναπ. Αξία	Αξία Κτήσ.	Αποσβέσεις	Αναπ. Αξία
1. Εξοδα Ιδρύσεως & πρώτης Εγκατ.	11.426.510,60	0,00	11.426.510,60	11.426.510,60	0,00	11.426.510,60
4. Λοιπά έξοδα εγκαταστάσεως	736.310,70	102.855,47	633.455,23	725.906,21	102.855,47	623.050,74
	12.162.821,30	102.855,47	12.059.965,83	12.152.416,81	102.855,47	12.049.561,34
Γ. ΠΑΓΙΟ ΕΝΕΡΓΗΤΙΚΟ						
ΙΙ. Ενσώματες ακινητοποιήσεις:						
1. Γήπεδα - Οικόπεδα	2.204.038,12	0,00	2.204.038,12	2.204.038,12	0,00	2.204.038,12
3. Κτίρια και Τεχνικά Εργα	5.325.750,30	4.364.974,99	960.775,31	5.324.709,72	4.352.091,58	972.618,14
4. Μηχανήματα - Τεχνικές Εγκαταστ. και λοιπός μηχαν. εξοπλισμός	606.743,53	412.140,22	194.603,31	556.174,92	367.423,35	188.751,57
5. Μεταφορικά Μέσα	1.023,54	910,96	112,58	1.023,54	757,43	266,11
6. Επιπλα και λοιπός Εξοπλισμός	1.841.501,14	979.370,68	862.130,46	1.697.958,55	791.360,97	906.597,58
Σύνολο Ακινητοποιήσεων (ΓΙΙ)	9.979.056,63	5.757.396,85	4.221.659,78	9.783.904,85	5.511.633,33	4.272.271,52
ΙΙΙ. Συμμετοχές και άλλες μακροπρόθεσμες χρηματοοικονομικές απαιτήσεις:						
7. Λοιπές Μακροπρόθεσμες Απαιτήσεις			5.195,52			5.195,52
			5.195,52			5.195,52
Σύνολο Παγίου Ενεργητικού (ΓΙΙ+ΓΙΙΙ)			4.226.855,30			4.277.467,04
Δ. ΚΥΚΛΟΦΟΡΟΥΝ ΕΝΕΡΓΗΤΙΚΟ						
Ι. Αποθέματα:						
4. Πρώτες και βοηθητικές ύλες - Αναλώσιμα υλικά			21.884,48			25.926,79
ΙΙ. Απαιτήσεις:						
1. Πελάτες			17.200,48			98.465,30
3α. Επιταγές εισπρακτέες (μεταχρ.)			93.511,17			17.559,12
11. Χρεώστες Διάφοροι			48.754,29			106.198,56
12. Λογαρ. Διαχειρίσεως προκ/λών & πιστώσεων			3.000,00			3.000,00
			162.465,94			225.222,98
IV. Διαθέσιμα						
1. Ταμείο			8.379,62			6.733,45
3. Καταθέσεις Οψεως και Προθεσμίας			9.722,40			1.945,86
			18.102,02			8.679,31
Σύνολο Κυκλοφ. Ενεργητ. (ΔΙ+ΔΙΙ+ΔΙV)			202.452,44			259.829,08
ΓΕΝΙΚΟ ΣΥΝΟΛΟ ΕΝΕΡΓΗΤΙΚΟΥ (Β+Γ+Δ)			16.489.273,57			16.586.857,46
ΛΟΓΑΡΙΑΣΜΟΙ ΤΑΞΕΩΣ ΧΡΕΩΣΤΙΚΟΙ						
2. Χρεωστ. λογ. εγγυήσεων & εμπράγμ. ασφαλειών			8.804.108,59			8.804.108,59

ΠΑΘΗΤΙΚΟ	Ποσά κλειομ. χρήσεως 2005	Ποσά προηγ. χρήσεως 2004
Α. ΙΔΙΑ ΚΕΦΑΛΑΙΑ		
Ι. Κεφάλαιο Μετοχικό (326.766 μετοχές των 29,34 Ευρώ)		
1. Καταβλημένο	9.587.314,44	8.585.852,22
ΙΙΙ. Διαφορές αναπροσαρμογής:		
2. Διαφορές από αναπροσαρμογή αξίας λοιπών περιουσιακών στοιχείων	6.972,16	6.972,16
V. Αποτελέσματα εις νέο:		
Υπόλοιπο ζημιών χρήσεως εις νέο	-105.545,20	-82.370,84
Υπόλοιπο ζημιών προηγ. χρήσεων	-2.589.246,62	-2.506.875,78
	-2.694.791,82	-2.589.246,62
VI. Ποσά προορισμένα για αύξηση κεφαλαίου:		
1. Καταθέσεις μετόχων	3.293.173,51	3.654.635,73
Σύν. ιδίων κεφαλαίων (ΑΙ+ΑΙΙΙ+ΑV+ΑVΙ)	10.192.668,29	9.658.213,49
Γ. ΥΠΟΧΡΕΩΣΕΙΣ		
Ι. Μακροπρόθεσμες Υποχρεώσεις:		
2. Δάνεια τραπεζών	5.911.666,68	6.400.000,00
ΙΙ. Βραχυπρόθεσμες Υποχρεώσεις:		
1. Προμηθευτές	91.833,65	132.600,36
2α. Επιταγές πληρωτέες	35.151,03	146.059,73
5. Υποχρεώσεις από φόρους - τέλη	559,46	1.470,20
6. Ασφαλιστικοί Οργανισμοί	37.153,59	38.116,01
11. Πιστωτές Διάφοροι	220.240,87	210.397,67
	384.938,60	528.643,97
Σύνολο Υποχρεώσεων (ΓΙ+ΓΙΙ)	6.296.605,28	6.928.643,97
ΓΕΝΙΚΟ ΣΥΝΟΛΟ ΠΑΘΗΤΙΚΟΥ (Α+Γ)	16.489.273,57	16.586.857,46
ΛΟΓΑΡΙΑΣΜΟΙ ΤΑΞΕΩΣ ΠΙΣΤΩΤΙΚΟΙ		
4. Λοιποί λογαριασμοί τάξεως	8.804.108,59	8.804.108,59

ΚΑΤΑΣΤΑΣΗ ΛΟΓΑΡΙΑΣΜΟΥ ΑΠΟΤΕΛΕΣΜΑΤΩΝ ΧΡΗΣΕΩΣ
31ης ΔΕΚΕΜΒΡΙΟΥ 2005 (1 ΙΑΝΟΥΑΡΙΟΥ - 31 ΔΕΚΕΜΒΡΙΟΥ 2005)

		Ποσά κλειομ. χρήσεως 2005		Ποσά προηγ. χρήσεως 2004
Ι. ΑΠΟΤΕΛΕΣΜΑΤΑ ΕΚΜΕΤΑΛΛΕΥΣΕΩΣ				
Κύκλος εργασιών (πωλήσεις)		2.185.804,49		1.896.213,62
Μείον: Κόστος πωλήσεων		1.786.576,65		1.741.112,16
Μικτά Αποτελέσματα (κέρδη) Εκμεταλλεύσεως		399.227,84		155.101,46
Πλέον: Αλλα έσοδα εκμεταλλεύσεως		28.165,26		31.623,87
Σύνολο		427.393,10		186.725,33
ΜΕΙΟΝ: 1. Εξοδα διοικητικής λειτουργίας	41.773,58		41.644,59	
3. Εξοδα λειτουργίας διαθέσεως	23.787,33	65.560,91	23.576,59	65.221,18
Μερικά αποτελέσματα (κέρδη) Εκμεταλλεύσεως		361.832,19		121.504,15
Πλέον: 4. Πιστωτικοί τόκοι και συναφή έσοδα	1.117,55		0,00	
Μείον: 3. Χρεωστικοί τόκοι και συναφή έξοδα	319.305,19	-318.187,64	200.185,16	-200.185,16
Ολικά αποτελέσματα (κέρδη ή ζημίες) εκμεταλλεύσεως		43.644,55		-78.681,01
ΙΙ. ΠΛΕΟΝ: Εκτακτα αποτελέσματα				
1. Εκτακτα και ανόργανα έσοδα	27.421,41		0,00	
Μείον:				
1. Εκτακτα και ανόργανα έξοδα	308,36		304,03	
3. Εξοδα προηγουμένων χρήσεων	176.302,80	176.611,16	-149.189,75 0,00	304,03 -304,03
Οργανικά και έκτακτα αποτελέσματα (ζημίες)		-105.545,20		-78.985,04
Σύνολο αποσβέσεων πάγιων στοιχείων	273.184,93		252.821,77	
ΜΕΙΟΝ: Οι από αυτές ενσωμ/νες στο λειτουρ. κόστος	273.184,93	0,00	252.821,77	0,00
ΚΑΘΑΡΑ ΑΠΟΤΕΛΕΣΜΑΤΑ (ζημίες) ΧΡΗΣΕΩΣ ΠΡΟ ΦΟΡΩΝ		-105.545,20		-78.985,04

ΠΙΝΑΚΑΣ ΔΙΑΘΕΣΕΩΣ ΑΠΟΤΕΛΕΣΜΑΤΩΝ

	Ποσά κλειομ. χρήσεως 2005	Ποσά προηγ. χρήσεως 2004
Καθαρά αποτελέσματα (ζημίες) χρήσεως	-105.545,20	-78.985,04
(+) Υπόλοιπο αποτελεσμάτων ζημιών προηγουμένων χρήσεων	-2.589.246,62	-2.506.875,78
(+) Διαφορές φορολογικού ελέγχου προηγούμενων χρήσεων	0,00	-3.385,80
Σύνολο	-2.694.791,82	-2.589.246,62
Ζημίες εις νέο	-2.694.791,82	-2.589.246,62

ΣΗΜΕΙΩΣΗ: Η τελευταία αναπροσαρμογή της αξίας των ακινήτων της εταιρείας έγινε στη χρήση 2000 βάσει του Ν. 2065/92 (στη χρήση 2004 δεν χρειάστηκε να γίνει).

Ρόδος, 10 Μαΐου 2006

Ο Πρόεδρος του Δ.Σ.
ΑΝΔΡΕΑΣ Κ. ΠΑΝΤΕΛΙΔΗΣ
ΑΔΤ Φ 230922

Η Αντιπρόεδρος του Δ.Σ. & Διευθύνων Σύμβουλος
ΣΟΝΙΑ ΠΑΝΤΕΛΙΔΟΥ
ΑΔΤ Ν 928796

Ο Προϊστάμενος Οικον. Υπηρεσιών
ΡΟΥΣΕΤΤΟΣ ΕΛΕΥΘΕΡΙΟΣ
ΑΔΤ Λ 398175

Ηλεκτρονική Στοιχειοθεσία & Δημοσιεύσεις Ισολογισμών «Η ΔΡΑΣΙΣ», Τηλ. 63.790 - 64.393 - 64.200 κ. Μαριά

ΞΕΝΟΔΟΧΕΙΑ ΦΟΡΟΥΜ Α.Ε.

ΑΡ.Μ.Α.Ε 53860/80/Β/03/2

ΙΣΟΛΟΓΙΣΜΟΣ 31ης ΔΕΚΕΜΒΡΙΟΥ 2005 - 3η ΕΤΑΙΡΙΚΗ ΧΡΗΣΗ (1 ΙΑΝΟΥΑΡΙΟΥ - 31 ΔΕΚΕΜΒΡΙΟΥ 2005)

ΕΝΕΡΓΗΤΙΚΟ	Ποσά κλειομένης χρήσεως 2005			Ποσά προηγουμ. χρήσεως 2004		
Β. ΕΞΟΔΑ ΕΓΚΑΤΑΣΤΑΣΕΩΣ	Αξία Κτήσ.	Αποσβέσ.	Αναπ. Αξία	Αξία Κτήσ.	Αποσβέσ.	Αναπ. Αξία
4. Λοιπά έξοδα εγκαταστάσεως	13.889,68	11.716,41	2.173,27	8.920,00	4.131,25	4.788,75
Γ. ΠΑΓΙΟ ΕΝΕΡΓΗΤΙΚΟ						
II. Ενσώματες ακινητοποιήσεις:						
3. Κτίρια & κτιριακές εγκατ/σεις	424.247,66	38.829,68	385.417,98	361.415,04	18.827,00	342.588,04
4. Μηχαν/τα - Τεχνικές εγκαταστ.	42.759,58	12.317,22	30.442,36	39.209,00	1.960,47	37.248,53
5. Μεταφορικά μέσα	22.608,17	8.966,45	13.641,72	22.608,17	4.988,57	17.619,60
6. Επιπλα και λοιπός εξοπλισμός	873.818,61	447.653,80	426.164,81	794.207,85	306.560,07	487.647,78
7. Ακινητ/σεις υπό εκτέλεση	339.088,47	0,00	339.088,47	339.088,47	0,00	339.088,47
Σύνολο Ακινητοποιήσεων (ΓΙΙ)	1.702.522,49	507.767,15	1.194.755,34	1.556.528,53	332.336,11	1.224.192,42
III. Συμμ/χές & άλλες μακροπρόθ. χρηματοοικονομικές απαιτήσεις:						
1. Συμμετοχές σε συνδεδεμένες επιχειρήσεις			30.000,00			0,00
4. Μακροπρ. απαιτήσεις κατά λοιπών επιχ/σεων			700.000,00			0,00
7. Λοιπές μακροπρόθεσμες απαιτήσεις			180.295,00			295,00
			910.295,00			295,00
Σύνολο Παγίου Ενεργητικού (ΓΙ+ΓΙΙ)			2.105.050,34			1.224.487,42
Δ. ΚΥΚΛΟΦΟΡΟΥΝ ΕΝΕΡΓΗΤΙΚΟ						
I. Αποθέματα						
1. Εμπορεύματα			76.530,42			102.876,43
4. Πρώτες και βοηθ. ύλες - Αναλώσιμα υλικά			56.187,76			81.371,18
5. Προκαταβολές για αγορές αποθεμάτων			36.993,96			0,00
			169.712,14			184.247,61
II. Απαιτήσεις						
1. Πελάτες			69.068,06			496.639,58
9. Μακροπρόθ. απαιτήσεις εισ/τέες στην επόμενη χρήση			611.941,55			0,00
11. Χρεώστες διάφοροι			1.239.740,57			1.783.030,27
			1.920.750,18			2.279.669,85
IV. Διαθέσιμα						
1. Ταμείο			25.797,78			73.170,34
Σύνολο Κυκλοφ. Ενεργητικού (ΔΙ+ΔΙΙ+ΔΙV)			2.116.260,10			2.537.087,80
Ε. ΜΕΤΑΒΑΤΙΚΟΙ ΛΟΓΑΡ. ΕΝΕΡΓΗΤΙΚΟΥ						
1. Εξοδα επομένων χρήσεων			54.812,63			51.847,38
3. Λοιποί μεταβ. λογαρ. Ενεργητικου			32.000,00			0,00
			86.812,63			51.847,38
Γενικό Σύνολο Ενεργητικού (Β+Γ+Δ+Ε)			4.310.296,34			3.818.211,35

ΠΑΘΗΤΙΚΟ	Ποσά κλειομ. χρήσ. 2005	Ποσά προηγ. χρήσ. 2004
Α. ΙΔΙΑ ΚΕΦΑΛΑΙΑ		
I. Κεφάλαιο Μετοχικό (5.000 μετοχές των 20,00 ευρώ)		
1. Καταβεβλημένο	100.000,00	100.000,00
IV. Αποθεματικά κεφάλαια:		
1. Τακτικό αποθεματικό	1.742,16	1.243,16
V. Αποτελέσματα εις νέο:		
Υπόλοιπο κερδών χρήσεως εις νέο	8.132,03	3.620,12
VI. Ποσά προορισμένα για αύξηση κεφαλαίου:		
1. Καταθέσεις μετόχων	468.000,00	468.000,00
Σύνολο ιδίων κεφαλαίων	577.874,19	572.863,28
Γ. ΥΠΟΧΡΕΩΣΕΙΣ		
I. Μακροπρόθεσμες Υποχρεώσεις		
8. Λοιπές μακροπρ. υποχρεώσεις	1.044.682,29	171.756,45
II. Βραχυπρόθεσμες Υποχρεώσεις		
1. Προμηθευτές	538.478,40	441.078,04
2α. Επιταγές πληρωτέες (μεταχρ/νες)	690.930,88	1.006.291,99
3. Τράπεζες λ/βραχ. υποχρεώσεων	9.129,66	7.240,58
4. Προκαταβολές πελατών	255.196,95	0,00
5. Υποχρεώσεις από φόρους τέλη	456.562,58	267.165,21
6. Ασφαλιστικοί οργανισμοί	647.113,11	1.237.276,94
10. Μερίσματα πληρωτέα	0,00	20.000,00
11. Πιστωτές διάφοροι	90.295,13	81.593,00
	2.687.706,71	3.060.645,76
Σύνολο Υποχρεώσεων (ΓΙ+ΓΙΙ)	3.732.389,00	3.232.402,21
Δ. ΜΕΤΑΒΑΤΙΚΟΙ ΛΟΓ. ΠΑΘΗΤΙΚΟΥ		
2. Εξοδα χρήσεως δουλευμένα	33,15	12.945,86
Γενικό Σύνολο Παθητικού (Α+Γ+Δ)	4.310.296,34	3.818.211,35

Σημειώσεις:

1) Στις 20/04/2006 η Γενική Συνέλευση των μετόχων αποφάσισε να αυξήσει το μετοχικό της κεφάλαιο με το ποσό των Ευρώ 468.000,00 που απεικονίζεται στο λογαριασμό του παθητικού ΑVΙ «Ποσά προορισμένα για αύξηση μετοχικού κεφαλαίου».

2) Στις 22/04/2005 υποβλήθηκε στο ΙΚΑ αίτηση (αρ. πρωτ. 11573) για να προβεί σε ρύθμιση της οφειλής της εταιρείας η οποία απεικονίζεται στο παθητικό Γ8 «Λοιπές μακροπρόθεσμες υποχρεώσεις.

ΚΑΤΑΣΤΑΣΗ ΛΟΓΑΡΙΑΣΜΟΥ ΑΠΟΤΕΛΕΣΜΑΤΩΝ ΧΡΗΣΕΩΣ
31ης ΔΕΚΕΜΒΡΙΟΥ 2005 (1 ΙΑΝΟΥΑΡΙΟΥ - 31 ΔΕΚΕΜΒΡΙΟΥ 2005)

		Ποσά κλειομ. χρήσ. 2005		Ποσά προηγ. χρήσ. 2004
Ι. ΑΠΟΤΕΛΕΣΜΑΤΑ ΕΚΜΕΤΑΛΛΕΥΣΕΩΣ				
Κύκλος εργασιών (πωλήσεις)		4.611.921,38		4.102.197,12
Μείον: Κόστος πωλήσεων		4.222.121,70		3.628.205,84
Μικτά αποτελ/τα (κέρδη) εκμεταλλεύσεως		389.799,68		473.991,28
Πλέον: Αλλα έσοδα εκμεταλλεύσεως		2.600,00		744,00
Σύνολο		392.399,68		474.735,28
Μείον: 1. Εξοδα διοικητικής λειτουργίας	344.163,19		400.380,06	
3. Εξοδα λειτουργίας διαθέσεως	8.896,60	353.059,79	8.347,74	408.727,80
Μερικά αποτελ/τα (κέρδη) εκμεταλλεύσεως		39.339,89		66.007,48
Μείον: 3. Χρεωστικοί τόκοι και συναφή έξοδα		9.459,35		6.365,87
Ολικά αποτελέσματα (κέρδη) εκμεταλλεύσεως		29.880,54		59.641,61
ΙΙ. Εκτακτα αποτελέσματα				
Μείον: 1. Εκτακτα & ανόργανα έξοδα	2.449,12		2.200,75	
3. Εξοδα προηγ. χρήσεων	12.780,74	15.229,86	856,35	3.057,10
Οργανικά & έκτακτα αποτελ/τα (κέρδη)		14.650,68		56.584,51
Μείον: Σύνολο αποσβέσεων πάγιων στοιχείων	183.016,20		111.379,91	
Μείον: Οι από αυτές ενσώμ. στο λειτ. κόστος	183.016,20	0,00	111.379,91	0,00
ΚΑΘΑΡΑ ΑΠΟΤΕΛ/ΤΑ (κέρδη) ΧΡΗΣΕΩΣ ΠΡΟ ΦΟΡΩΝ		14.650,68		56.584,51

ΠΙΝΑΚΑΣ ΔΙΑΘΕΣΕΩΣ ΑΠΟΤΕΛΕΣΜΑΤΩΝ

	Ποσά κλειομ. χρήσ. 2005	Ποσά προηγ. χρήσ. 2004
Καθαρά αποτελ. (κέρδη) χρήσεως	14.650,68	56.584,51
Πλέον ή μείον: Υπόλοιπο αποτελ/των (κερδών ή ζημιών) προηγ. χρήσεων	3.620,12	-11.334,79
Σύνολο	18.270,80	45.249,72
Μείον: 1. Φόρος εισοδήματος	9.639,77	20.386,44
Κέρδη προς διάθεση	8.631,03	24.863,28
Η διάθεση των κερδών γίνεται ως εξής:		
1. Τακτικό αποθεματικό	499,00	1.243,16
2. Πρώτο μέρισμα	0,00	20.000,00
8. Υπόλοιπο κερδών εις νέο	8.132,03	3.620,12
	8.631,03	24.863,28

Ρόδος, 31 Μαρτίου 2006

Ο Πρόεδρος & Διευθ. Σύμβουλος
ΣΤΑΜΑΤΙΟΣ ΓΑΝΩΤΑΚΗΣ
ΑΔΤ: Κ 382758

Η Αντιπρόεδρος
ΛΕΣΛΙ ΓΑΝΩΤΑΚΗ
ΑΡ. ΔΙΑΒΑΤΗΡΙΟΥ: 101661789

Ο Λογιστής
ΓΕΩΡΓΙΟΣ ΚΑΡΑΣΑΒΒΑΣ
ΑΔΤ: ΑΑ 340385 - ΑΡ. ΑΔΕΙΑΣ. Α' ΤΑΞΗΣ 4551

ΕΚΘΕΣΗ ΕΛΕΓΧΟΥ ΟΡΚΩΤΟΥ ΕΛΕΓΚΤΗ ΛΟΓΙΣΤΗ
Προς τους Μετόχους της Ανώνυμης Εταιρείας "ΞΕΝΟΔΟΧΕΙΑ ΦΟΡΟΥΜ Α.Ε"

Ελέγξαμε τις ανωτέρω οικονομικές καταστάσεις καθώς και το σχετικό προσάρτημα της Ανώνυμης Εταιρείας " ΞΕΝΟΔΟΧΕΙΑ ΦΟΡΟΥΜ Α.Ε " της εταιρικής χρήσεως που έληξε την 31.12.2005. Η ευθύνη της σύνταξης των οικονομικών καταστάσεων βαρύνει τη διοίκηση της εταιρείας. Η δική μας ευθύνη περιορίζεται στη διαμόρφωση και τη διατύπωση γνώμης επί των οικονομικών καταστάσεων, εδραιωμένης στο διενεργηθέντα έλεγχο. Ο έλεγχός μας διενεργήθηκε σύμφωνα με τα Ελληνικά Ελεγκτικά Πρότυπα, που είναι εναρμονισμένα με τα Διεθνή Ελεγκτικά Πρότυπα. Τα Πρότυπα αυτά απαιτούν το σχεδιασμό και την εκτέλεση του ελεγκτικού έργου κατά τρόπο που διασφαλίζει με εύλογη βεβαιότητα ότι οι οικονομικές καταστάσεις είναι απαλλαγμένες από ουσιώδεις ανακρίβειες και παραλείψεις. Ο έλεγχος περιλαμβάνει την εξέταση, σε δειγματοληπτική βάση, αποδεικτικών στοιχείων που υποστηρίζουν τα ποσά και τις πληροφορίες που περιλαμβάνονται στις οικονομικές καταστάσεις. Ο έλεγχος επίσης περιλαμβάνει την αξιολόγηση των λογιστικών αρχών που ακολουθήθηκαν, των εκτιμήσεων της διοίκησης της εταιρείας και, γενικότερα, της παρουσίασης των δεδομένων στις οικονομικές καταστάσεις, καθώς και τη συμφωνία του περιεχομένου της Έκθεσης του Διοικητικού Συμβουλίου με τις οικονομικές καταστάσεις. Πιστεύουμε ότι ο έλεγχος που διενεργήθηκε παρέχει επαρκή βάση για τη διαμόρφωση της γνώμης μας. Από τον έλεγχο μας προέκυψαν: 1) Η εταιρία βασιζόμενη στην υπ' αριθμό 205/1998 απόφαση της ολομέλειας των Νομικών Συμβούλων της Διοικήσεως, με την οποία ερμηνεύονται οι διατάξεις του άρθρου 42ε παρ.14 του Κ.Ν. 2190/1920, δεν σχημάτισε πρόβλεψη αποζημιώσεως του προσωπικού της για συνταξιοδότηση, διότι δεν υπήρχε κανένας από το προσωπικό της που να θεμελιώνει το δικαίωμα αυτό, μέχρι το τέλος της επόμενης χρήσης. Αν η εταιρία σχημάτιζε σχετική πρόβλεψη για αποζημίωση του συνόλου του προσωπικού της λόγω εξόδου από την υπηρεσία, αυτή θα ανερχόταν στο ποσό των ευρώ 2.000,00 περίπου. 2) Στο λογαριασμό του ενεργητικού Ε1. «Έξοδα επομένων χρήσεων» περιλαμβάνετε και ποσό ευρώ 52.000,00 περίπου το οποίο κατά τη γνώμη μας θα έπρεπε να βαρύνει τα αποτελέσματα των προηγούμενων χρήσεων και να είχε μειωθεί ισόποσα η καθαρή θέση.3)Τα αποτελέσματα της χρήσεως δεν έχουν επιβαρυνθεί με δημοτικά φόρο συνολικού ποσού ευρώ 27.000,00 περίπου, με συνέπεια η καθαρή θέση να εμφανίζετε ισόποσα αυξημένη. 4) Η εταιρεία έχει μη καταβληθείσες φορολογικές και ασφαλιστικές (ΙΚΑ και ΤΑΞΥ) υποχρεώσεις ποσού ευρώ 462.000,00 και ποσού ευρώ 1.690.000,00 αντίστοιχα. Για τις ανωτέρω υποχρεώσεις της η εταιρεία δεν έχει προβεί σε σχετική πρόβλεψη σε βάρος των αποτελεσμάτων της για πρόσθετους φόρους και προσαυξήσεις που θα προκύψουν, συνολικού ποσού ευρώ 430.000,00 περίπου, με συνέπεια η καθαρή θέση να εμφανίζετε ισόποσα αυξημένη.

Με εξαίρεση τις επιπτώσεις των παρατηρήσεων που μνημονεύονται στην προηγούμενη παράγραφο, σημειώνουμε ότι κατά τη γνώμη μας οι προαναφερόμενες οικονομικές καταστάσεις απεικονίζουν, ακριβοδίκαια την οικονομική θέση της εταιρείας κατά την 31.12.2005 και τα αποτελέσματα των εργασιών της χρήσεως που έληξε αυτή την ημερομηνία, σύμφωνα με τα Λογιστικά Πρότυπα που προδιαγράφονται από την Ελληνική νομοθεσία. Το περιεχόμενο της Έκθεσης του Διοικητικού Συμβουλίου συμφωνεί με τις προαναφερόμενες οικονομικές καταστάσεις. Χωρίς να διατυπώνουμε επιφύλαξη ως προς τα συμπεράσματα του ελέγχου, εφιστούμε την προσοχή σας: α) στη σημείωση που παρατίθεται στο Προσάρτημα (σελίδα 8: αρθρο 43α παρ.1ιβ) των οικονομικών καταστάσεων, στην οποία γίνεται αναφορά στο γεγονός ότι οι φορολογικές δηλώσεις για τις χρήσεις 2003 έως και 2005 δεν έχουν εξετασθεί από τις φορολογικές αρχές, με συνέπεια να υπάρχει το ενδεχόμενο επιβολής πρόσθετων φόρων και προσαυξήσεων κατά το χρόνο που θα εξετασθούν και οριστικοποιηθούν. Η έκβαση του φορολογικού ελέγχου δεν είναι δυνατόν να προβλεφθεί στο παρόν στάδιο, και ως εκ' τούτου, δεν έχει γίνει οποιαδήποτε πρόβλεψη στις οικονομικές καταστάσεις σε σχέση με το θέμα αυτό , β) στην προτεινόμενη διάθεση των κερδών η οποία τελεί υπό την έγκριση του συνόλου (100%) του εκπροσωπούμενου και παρευρισκόμενου μετοχικού κεφαλαίου κατά την επικείμενη Τακτική Γενική Συνέλευση των Μετόχων.

Ρόδος, 25 Μαΐου 2006
Ο Ορκωτός Ελεγκτής Λογιστής
ΣΤΑΘΑΚΗΣ Σ. ΧΑΡΑΛΑΜΠΟΣ
Α.Μ. Σ.Ο.Ε.Λ. 12251
Σ.Ο.Λ. α.ε.ο.ε.

Ηλεκτρονική Στοιχειοθεσία & Δημοσιεύσεις Ισολογισμών «Η ΔΡΑΣΙΣ», Τηλ. 63.790 - 64.393 - 64.200 κ. Μαριά

ΕΜΜΑΝΟΥΗΛ & ΣΙΛΚΕ ΜΑΛΑΧΙΑΣ Α.Ε.

ΙΣΟΛΟΓΙΣΜΟΣ 31ης ΔΕΚΕΜΒΡΙΟΥ 2005 - 17η ΕΤΑΙΡΙΚΗ ΧΡΗΣΗ (1 ΙΑΝΟΥΑΡΙΟΥ - 31 ΔΕΚΕΜΒΡΙΟΥ 2005)

ΕΝΕΡΓΗΤΙΚΟ	Ποσά κλειομένης χρήσεως 2005			Ποσά προηγουμ. χρήσεως 2004		
Γ. ΠΑΓΙΟ ΕΝΕΡΓΗΤΙΚΟ	Αξία κτήσ.	Αποσβέσ.	Αναπ. αξία	Αξία κτήσ.	Αποσβέσ.	Αναπ. αξία
II. Ενσώματες ακινητοποιήσεις:						
1. Γήπεδα - Οικόπεδα	184.476,86	0,00	184.476,86	184.476,86	0,00	184.476,86
3. Κτίρια και Τεχνικά Εργα	408.578,12	408.570,33	7,79	408.578,12	408.570,33	7,79
4. Μηχ/τα - Τεχνικές Εγκαταστ.	14.824,18	11.923,19	2.900,99	14.824,18	8.958,35	5.865,83
6. Επιπλα και λοιπός Εξοπλισμός	22.929,68	22.889,61	40,07	22.929,68	22.064,41	865,27
Σύνολο Ακινητοποιήσεων (ΓΙΙ)	630.808,84	443.383,13	187.425,71	630.808,84	439.593,09	191.215,75
III. Συμμετ. & άλλες μακροπρόθ. χρηματοοικονομικές απαιτήσεις:						
7. Λοιπές μακροπρόθεσμες απαιτήσεις			117,39			117,39
Σύνολο Παγίου Ενεργητικού (ΓΙΙ+ΓΙΙΙ)			187.543,10			191.333,14
Δ. ΚΥΚΛΟΦΟΡΟΥΝ ΕΝΕΡΓΗΤΙΚΟ						
II. Απαιτήσεις:						
11. Χρεώστες διάφοροι			1.398,25			0,00
12. Λογαρ. Διαχειρίσεως - Ελλ. Δημόσιο			0,00			1.398,25
IV. Διαθέσιμα						
1. Ταμείο			29.053,91			26.468,60
Σύνολο Κυκλοφ. Ενεργητ. (ΔΙΙ+ΔΙV)			30.452,16			27.866,85
Γενικό Σύνολο Ενεργητικού (Γ+Δ)			217.995,26			219.199,99

ΚΑΤΑΣΤΑΣΗ ΛΟΓΑΡΙΑΣΜΟΥ ΑΠΟΤΕΛΕΣΜΑΤΩΝ ΧΡΗΣΕΩΣ
31ης ΔΕΚΕΜΒΡΙΟΥ 2005 (1 ΙΑΝΟΥΑΡΙΟΥ - 31 ΔΕΚΕΜΒΡΙΟΥ 2005)

		Ποσά κλειομ. χρήσ. 2005		Ποσά προηγ. χρήσ. 2004
I. ΑΠΟΤΕΛΕΣΜΑΤΑ ΕΚΜΕΤΑΛΛΕΥΣΕΩΣ				
Κύκλος εργασιών (πωλήσεις)		15.003,40		8.199,51
Μείον: Κόστος πωλήσεων		0,00		0,00
Μικτά Αποτελέσματα (κέρδη) Εκμεταλλεύσεως		15.003,40		8.199,51
Μείον: 1. Εξοδα διοικητικής λειτουργίας		11.889,85		8.406,46
Μερικά αποτελέσματα (ζημίες) Εκμεταλλεύσεως		3.113,55		-206,95
II. Μείον: Εκτακτα αποτελέσματα				
1. Εκτακτα και ανόργανα έξοδα		0,00		232,30
Οργανικά και έκτακτα αποτελέσματα (κέρδη)		3.113,55		-439,25
Μείον: Αποσβέσεις παγίων στοιχείων	3.790,04		374,40	
Μείον: Οι από αυτές ενσώμ. στο λειτουρ. κόστος	0,00	3.790,04	374,40	0,00
ΚΑΘΑΡΑ ΑΠΟΤΕΛΕΣΜΑΤΑ (ζημίες) ΧΡΗΣΕΩΣ		-676,49		-439,25

ΠΑΘΗΤΙΚΟ

	Ποσά κλειομ. χρήσ. 2005	Ποσά προηγ. χρήσ. 2004
Α. ΙΔΙΑ ΚΕΦΑΛΑΙΑ		
I. Κεφάλαιο Μετοχικό		
1. Καταβλημένο	253.851,80	253.851,80
III. Διαφορές αναπροσαρμογής - Επιχορηγήσεις επενδύσεων:		
4. Επιχορηγήσεις επενδύσεων παγίου ενεργητικού	96.604,41	96.604,41
V. Αποτελέσματα εις νέο:		
Υπόλοιπο ζημιών χρήσεως εις νέο	-226.371,45	-439,25
Υπόλοιπο ζημιών προηγ. χρήσεων	0,00	-225.255,71
VI. Ποσά προορισμένα για αύξηση κεφαλαίου:		
1. Καταθέσεις μετόχων	93.910,50	93.910,50
Σύνολο ιδίων κεφαλαίων	217.995,26	218.671,75
Γ. ΥΠΟΧΡΕΩΣΕΙΣ		
II. Βραχυπρόθεσμες Υποχρεώσεις:		
5. Υποχρεώσεις από φόρους - τέλη	0,00	528,24
Σύνολο Υποχρεώσεων (ΓΙΙ)	0,00	528,24
Γενικό Σύνολο Παθητικού (Α+Γ)	217.995,26	219.199,99

ΠΙΝΑΚΑΣ ΔΙΑΘΕΣΕΩΣ ΑΠΟΤΕΛΕΣΜΑΤΩΝ

	Ποσά κλειομ. χρήσ. 2005	Ποσά προηγ. χρήσ. 2004
Καθαρά αποτελ. (ζημίες) χρήσεως	-676,49	-439,25
Πλέον: Υπόλοιπο αποτελεσμάτων (ζημιών) προηγούμενων χρήσεων	-225.694,96	-225.255,71
Ζημίες εις νέο	-226.371,45	-225.694,96

Ο Πρόεδρος του Δ.Σ.
ΕΜΜΑΝΟΥΗΛ ΜΑΛΑΧΙΑΣ

Ο Διευθ. Σύμβουλος
ΣΙΛΚΕ ΜΑΛΑΧΙΑ

Ο Λογιστής
ΔΡΑΚΟΣ ΜΑΡΚΟΣ

Ηλεκτρονική Στοιχειοθεσία & Δημοσιεύσεις Ισολογισμών «Η ΔΡΑΣΙΣ», Τηλ. 63.790 - 64.393 - 64.200 κ. Μαριά

Σ.Ε.Η.Δ. ΣΥΝ.Π.Ε.

ΙΣΟΛΟΓΙΣΜΟΣ 31ης ΔΕΚΕΜΒΡΙΟΥ 2005 - ΕΤΑΙΡΙΚΗ ΧΡΗΣΗ (1 ΙΑΝΟΥΑΡΙΟΥ - 31 ΔΕΚΕΜΒΡΙΟΥ 2005)

ΕΝΕΡΓΗΤΙΚΟ	Ποσά κλειομένης χρήσεως 2005			Ποσά προηγουμένης χρήσεως 2004		
Β. ΕΞΟΔΑ ΕΓΚΑΤΑΣΤΑΣΕΩΣ	Αξία Κτήσ.	Αποσβέσ.	Αναπ. Αξία	Αξία Κτήσ.	Αποσβέσ.	Αναπ. Αξία
4. Λοιπά έξοδα εγκαταστάσεως	4.305,00	3.611,50	693,50	4.305,00	3.611,50	693,50
Γ. ΠΑΓΙΟ ΕΝΕΡΓΗΤΙΚΟ						
II. Ενσώματες ακινητοποιήσεις:						
3. Κτίρια και Τεχνικά Εργα	32.417,34	26.420,23	5.997,11	30.822,84	25.154,88	5.667,96
4. Μηχαν/τα - Τεχνικές Εγκαταστ. και λοιπός μηχαν. εξοπλισμός	36.289,62	28.173,14	8.116,48	26.095,67	22.812,07	3.283,60
5. Μεταφορικά Μέσα	8.193,93	7.591,78	602,15	8.193,93	7.296,84	897,09
6. Επιπλα και λοιπός Εξοπλισμός	81.696,78	72.981,14	8.715,64	80.829,10	70.184,36	10.644,74
Σύνολο Ακινητοποιήσεων (ΓΙ+ΓΙΙ)	158.597,67	135.166,29	23.431,38	145.941,54	125.448,15	20.493,39
III. Συμμετ. & άλλες μακροπρόθ. χρηματοοικονομικές απαιτήσεις:						
7. Λοιπές Μακροπρόθεσμες Απαιτήσεις			924,43			924,43
Σύνολο Παγίου Ενεργητικού (ΓΙΙ+ΓΙΙΙ)			24.355,81			21.417,82
Δ. ΚΥΚΛΟΦΟΡΟΥΝ ΕΝΕΡΓΗΤΙΚΟ						
I. Αποθέματα:						
1. Εμπορεύματα			794.611,91			700.479,40
II. Απαιτήσεις:						
1. Πελάτες			647.359,92			595.047,18
2. Γραμμάτια εισπρακτέα						
Γραμμάτια στο χαρτοφυλάκιο	8.221,65			9.315,00		
Γραμμάτια σε καθυστέρηση	4.161,31	12.382,96		4.161,31	13.476,31	
3. Επιταγές εισπρακτέες						
Επιταγές στο χαρτοφυλάκιο	233.247,43			144.882,77		
Επιταγές σε εγγύηση τραπεζών	101.234,62			25.792,04		
Επιταγές σε καθυστέρηση	39.726,89	374.208,94		21.726,89	192.401,70	
11. Χρεώστες Διάφοροι		65.979,64			26.398,71	
		1.099.931,46			827.323,90	
IV. Διαθέσιμα						
1. Ταμείο			4.518,43			8.509,66
3. Καταθέσεις Οψεως και Προθεσμίας			145.999,01			154.253,28
			150.517,44			162.762,94
Σύνολο Κυκλοφ. Ενεργητ. (ΔΙ+ΔΙΙ+ΔΙV)			2.045.060,81			1.690.566,24
Ε. ΜΕΤΑΒΑΤΙΚΟΙ ΛΟΓΑΡ. ΕΝΕΡΓΗΤΙΚΟΥ						
3. Λοιποί μεταβ. λογαρ. Ενεργητικου			883,60			721,46
Γενικό Σύνολο Ενεργητικού (Β+Γ+Δ+Ε)			2.070.993,72			1.713.399,02
ΛΟΓΑΡΙΑΣΜΟΙ ΤΑΞΕΩΣ ΧΡΕΩΣΤΙΚΟΙ						
4. Λοιποί λογαριασμοί τάξεως			2.275,00			2.275,00

ΠΑΘΗΤΙΚΟ

	Ποσά κλειομ. χρήσ. 2005	Ποσά προηγ. χρήσ. 2004
Α. ΙΔΙΑ ΚΕΦΑΛΑΙΑ		
I. Κεφάλαιο		
1. Κεφάλαιο καταβλημένο	372.823,61	365.935,20
IV. Αποθεματικά κεφάλαια:		
1. Τακτικό αποθεματικό	86.997,37	86.997,37
3. Ειδικά αποθεματικά	9.922,89	8.396,89
V. Αποτελέσματα εις νέο:		
Υπόλοιπο κερδών χρήσεως εις νέο	176.484,16	0,00
Υπόλοιπο ζημιών χρήσεως εις νέο	0,00	-26.468,32
Υπόλοιπο ζημιών προηγ. χρήσ. εις νέο	-434.891,16	-408.422,84
Σύνολο ιδίων κεφαλαίων (ΑΙ+ΑΙV+ΑV+ΑVI)	211.336,87	26.438,30
Β. ΠΡΟΒΛΕΨΕΙΣ ΓΙΑ ΚΙΝΔΥΝΟΥΣ ΚΑΙ ΕΞΟΔΑ		
2. Λοιπές προβλέψεις	13.570,66	10.737,48
Μείον: Προβλέψεις για επισφαλείς απαιτήσεις	0,00	10.737,48
	13.570,66	0,00
Γ. ΥΠΟΧΡΕΩΣΕΙΣ		
II. Βραχυπρόθεσμες Υποχρεώσεις:		
1. Προμηθευτές	574.010,34	539.411,85
3. Τράπεζες λ/βραχ. υποχρεώσεων	100.989,82	25.749,14
5. Υποχρεώσεις από φόρους - τέλη	213.067,90	303.579,85
6. Ασφαλιστικοί Οργανισμοί	26.142,35	51.746,49
11. Πιστωτές Διάφοροι	929.922,44	764.074,63
Σύνολο Υποχρεώσεων (ΓΙ)	1.844.132,85	1.684.561,96
Δ. ΜΕΤΑΒΑΤΙΚΟΙ ΛΟΓ. ΠΑΘΗΤΙΚΟΥ		
2. Εξοδα χρήσεως δουλευμένα	1.953,34	2.398,76
Γενικό Σύν. Παθητικού (Α+Β+Γ+Δ)	2.070.993,72	1.713.399,02
ΛΟΓΑΡΙΑΣΜΟΙ ΤΑΞΕΩΣ ΠΙΣΤΩΤΙΚΟΙ		
4. Λοιποί λογαριασμοί τάξεως	2.275,00	2.275,00

ΚΑΤΑΣΤΑΣΗ ΛΟΓΑΡΙΑΣΜΟΥ ΑΠΟΤΕΛΕΣΜΑΤΩΝ ΧΡΗΣΕΩΣ
31ης ΔΕΚΕΜΒΡΙΟΥ 2005 (1 ΙΑΝΟΥΑΡΙΟΥ - 31 ΔΕΚΕΜΒΡΙΟΥ 2005)

		Ποσά κλειομ. χρήσ. 2005		Ποσά προηγ. χρήσ. 2004
I. ΑΠΟΤΕΛΕΣΜΑΤΑ ΕΚΜΕΤΑΛΛΕΥΣΕΩΣ				
Κύκλος εργασιών (πωλήσεις)		3.612.669,38		3.174.679,26
Μείον: Κόστος πωλήσεων		2.851.809,58		2.513.749,83
Μικτά Αποτελέσματα (κέρδη) Εκμεταλλεύσεως		760.859,80		660.929,43
Πλέον: Αλλα έσοδα εκμεταλλεύσεως		141,56		32,80
Σύνολο		761.001,36		660.962,23
Μείον: 1. Εξοδα διοικητικής λειτουργίας	106.139,29		106.012,36	
3. Εξοδα λειτουργίας διαθέσεως	368.681,04	474.820,33	380.674,09	486.686,45
Μερικά αποτελ/τα (κέρδη) Εκμεταλλεύσεως		286.181,03		174.275,78
Πλέον: Εσοδα συμμετοχών	32,80		0,00	
Πιστωτικοί τόκοι & συναφή έσοδα	145,30	178,10	559,61	559,61
Μείον: 3. Χρεωστικοί τόκοι και συναφή έξοδα		13.162,05		6.333,91
Ολικά αποτελ/τα (κέρδη) εκμεταλλεύσεως		273.197,08		168.501,48
II. Πλέον/Μειον: Εκτακτα αποτελέσματα				
2. Εκτακτα κέρδη	668,45		8,83	
3. Εσοδα προηγ. χρήσεων	101,87		5.948,46	
4. Εσοδα από προβλ. προηγ. χρήσεων	0,00	770,32	10.737,48	16.694,77
Μείον: 1 Εκτακτα και ανόργανα έξοδα	585,39		864,09	
2. Εκτακτες ζημίες	0,00		0,00	
3. Εξοδα προηγ. χρήσεων	10,73		26.012,63	
4. Προβλ. για έκτακ. κινδύνους	13.570,66	14.166,78	0,00	26.876,72
Οργανικά και έκτακτα αποτελέσματα (κέρδη)		259.800,62		158.319,53
Μείον: Σύνολο αποσβέσ. πάγιων στοιχείων	5.316,09		12.508,85	
Μείον: Οι από αυτές ενσώμ. στο λειτ. κόστος	5.316,09	0,00	12.508,85	0,00
ΚΑΘΑΡΑ ΑΠΟΤΕΛ/ΤΑ (κέρδη) ΧΡΗΣΕΩΣ προ φόρων		259.800,62		158.319,53

ΠΙΝΑΚΑΣ ΔΙΑΘΕΣΕΩΣ ΑΠΟΤΕΛΕΣΜΑΤΩΝ

	Ποσά κλειομ. χρήσ. 2005	Ποσά προηγ. χρήσ. 2004
Καθαρά αποτελ/τα (κέρδη) χρήσεως	259.800,62	158.319,53
Μείον: Υπόλοιπο αποτελεσμάτων (ζημιών) προηγούμενων χρήσεων	-434.891,16	-408.422,84
Μείον: Διαφορές φορολογικού ελέγχου προηγ. χρήσεων	0,00	121.046,00
Σύνολο	-175.090,54	-371.149,31
Μείον: 1. Φόρος εισοδήματος	83.316,46	61.057,48
2. Λοιποί μη ενσωματωμένοι στο λειτουρ. κόστος φόροι	0,00	2.684,37
Ζημίες εις νέο	-258.407,00	-434.891,16

Ο Πρόεδρος
ΜΙΧΑΗΛ ΚΑΚΚΑΡΗΣ

Ο Γενικός Γραμματέας
ΑΝΤΩΝΙΟΣ ΒΕΡΓΟΥΛΗΣ

Ο Ταμίας
ΙΩΑΝΝΗΣ ΣΚΟΥΛΟΥΚΑΣ

Ο Επί του Λογιστηρίου
ΕΜΜΑΝΟΥΗΛ ΜΙΧ. ΣΑΒΒΑΚΗΣ

Ηλεκτρονική Στοιχειοθεσία & Δημοσιεύσεις Ισολογισμών «Η ΔΡΑΣΙΣ», Τηλ. 63.790 - 64.393 - 64.200 κ. Μαριά

ΑΤΛΑΝΤΙΚΑ ΕΛΛΑΣ Α.Ε. ΤΟΥΡΙΣΤΙΚΑΙ-ΟΙΚΟΔΟΜΙΚΑΙ-ΝΑΥΤΙΛΙΑΚΑΙ ΕΠΙΧΕΙΡΗΣΕΙΣ

Μ.Α.Ε. 15092/80/Β/87/43 **ΙΣΟΛΟΓΙΣΜΟΣ 31ης ΔΕΚΕΜΒΡΙΟΥ 2005 - ΕΤΑΙΡΙΚΗ ΧΡΗΣΗ (1 ΙΑΝΟΥΑΡΙΟΥ - 31 ΔΕΚΕΜΒΡΙΟΥ 2005)**

ΕΝΕΡΓΗΤΙΚΟ

	Ποσά κλειομένης χρήσεως 2005			Ποσά προηγουμένης χρήσεως 2004		
Β. ΕΞΟΔΑ ΕΓΚΑΤΑΣΤΑΣΕΩΣ	Αξία Κτήσ.	Αποσβέσ.	Αναπ. Αξία	Αξία Κτήσ.	Αποσβέσ.	Αναπ. Αξία
1. Εξοδα Ιδρύσεως & Α' Εγκατ.	724.386,62	544.805,86	179.580,76	667.838,70	412.662,47	255.176,23
3. Τόκοι δανείων κατασκ. περιόδου	1.103.627,28	567.636,26	535.991,02	1.103.627,82	384.492,51	719.135,31
	1.828.013,90	1.112.442,12	715.571,78	1.771.466,52	797.154,98	974.311,54
Γ. ΠΑΓΙΟ ΕΝΕΡΓΗΤΙΚΟ						
ΙΙ. Ενσώματες ακινητοποιήσεις:						
1. Γήπεδα - Οικόπεδα	8.446.244,62	0,00	8.446.244,62	8.438.992,62	0,00	8.438.992,62
3. Κτίρια και Τεχνικά Εργα	43.052.326,10	7.506.150,31	35.546.175,79	38.882.704,63	4.984.109,98	33.898.594,65
4. Μηχαν/τα - Τεχνικές Εγκαταστ. και λοιπός μηχαν. εξοπλισμός	3.321.436,62	2.003.110,83	1.318.325,79	6.084.664,04	1.350.271,21	4.734.392,83
5. Μεταφορικά Μέσα	203.570,78	111.090,20	92.480,58	203.570,78	64.569,65	139.001,13
6. Επιπλα και λοιπός Εξοπλισμός	7.658.289,57	4.313.165,94	3.345.123,63	7.499.428,98	2.876.309,11	4.623.119,87
7. Ακινητοπ. υπό εκτέλ. & προκατ.	1.442.509,21	0,00	1.442.509,21	1.828.698,74	0,00	1.828.698,74
Σύνολο Ακινητοποιήσεων (ΓΙΙ)	64.124.376,90	13.933.517,28	50.190.859,62	62.938.059,79	9.275.259,95	53.662.799,84
ΙΙΙ. Συμμετ. & άλλες μακροπρόθ. χρηματοοικονομικές απαιτήσεις:						
1. Δοσμένες εγγυήσεις			35.117,81			19.896,45
Σύνολο Παγίου Ενεργητικού (ΓΙΙ+ΓΙΙΙ)			50.225.977,43			53.682.696,29
Δ. ΚΥΚΛΟΦΟΡΟΥΝ ΕΝΕΡΓΗΤΙΚΟ						
Ι. Αποθέματα:						
1. Εμπορεύματα			0,00			8.617,95
4. Πρώτες και βοηθητικές ύλες - Αναλώσιμα υλικά - Ανταλλακτ. και είδη συσκευασ.			91.111,34			57.067,48
			91.111,34			65.685,43
ΙΙ. Απαιτήσεις:						
1. Πελάτες			781.186,24			1.355.362,21
3α. Επιταγές εισπρακτέες			186.911,99			0,00
11. Χρεώστες διάφοροι			312.164,30			656.724,76
12. Λογαρ. Διαχειρ. προκαταβ. και πιστώσεων			500,00			0,00
			1.280.762,53			2.012.086,97
ΙV. Διαθέσιμα						
1. Ταμείο			1.623,88			6.666,97
3. Καταθέσεις Οψεως και Προθεσμίας			2.555.107,41			4.385.888,26
			2.556.731,29			4.392.555,23
Σύνολο Κυκλοφ. Ενεργητ. (ΔΙ+ΔΙΙ+ΔΙV)			3.928.605,16			6.470.327,63
Ε. ΜΕΤΑΒΑΤΙΚΟΙ ΛΟΓΑΡ. ΕΝΕΡΓΗΤΙΚΟΥ						
1. Εξοδα επομένων χρήσεων			83.744,66			0,00
Γενικό Σύνολο Ενεργητικού (Β+Γ+Δ+Ε)			54.953.899,03			61.127.335,46

ΠΑΘΗΤΙΚΟ

	Ποσά κλειομ. χρήσ. 2005	Ποσά προηγ. χρήσ. 2004
Α. ΙΔΙΑ ΚΕΦΑΛΑΙΑ		
Ι. Κεφάλαιο Μετοχικό (375.700 μετοχές των 29,34 ευρώ)		
1. Καταβλημένο	11.025.678,65	11.025.678,65
2. Διαφορές από έκδοση μετοχών υπέρ το άρτιο	10.860.293,47	10.860.293,47
	21.885.972,12	21.885.972,12
V. Αποτελέσματα εις νέο:		
Υπόλοιπο ζημιών χρήσεως εις νέο	-2.298.949,67	-2.268.487,53
Υπόλοιπο ζημιών προηγ. χρήσεων	-3.284.713,76	-1.001.230,23
	-5.583.663,43	-3.269.717,76
Σύνολο ιδίων κεφαλαίων (ΑΙ+ΑΙΙΙ+ΑV+ΑVΙ)	16.302.308,69	18.616.254,36
Β. ΠΡΟΒΛΕΨΕΙΣ ΓΙΑ ΚΙΝΔΥΝΟΥΣ ΚΑΙ ΕΞΟΔΑ		
1. Προβλέψεις για αποζημ. προσωπικού λόγω εξόδου από την υπηρεσία	68.971,41	68.971,41
Γ. ΥΠΟΧΡΕΩΣΕΙΣ		
Ι. Μακροπρόθεσμες Υποχρεώσεις:		
2. Δάνεια Τραπεζών	23.095.518,50	25.455.618,62
ΙΙ. Βραχυπρόθεσμες Υποχρεώσεις:		
1. Προμηθευτές	1.160.376,12	477.594,71
2. Επιταγές πληρωτέες	253.468,11	1.026.766,20
3. Τράπεζες λ/βραχυπρ. υποχρεώσεων	2.283.000,00	2.283.000,00
4. Προκαταβολές Πελατών	2.813.113,83	3.728.467,51
5. Υποχρεώσεις από φόρους - τέλη	59.435,68	482.782,82
6. Ασφαλιστικοί Οργανισμοί	195.856,72	199.150,25
7. Μακροπρόθεσμες υποχρεώσεις πληρωτέες στην επόμενη χρήση	2.496.091,00	3.275.788,00
8. Υποχρεώσεις προς συνδ. επιχειρ.	4.570.393,33	3.747.898,03
11. Πιστωτές Διάφοροι	1.655.365,64	1.765.043,55
	15.487.100,43	16.986.491,07
Σύνολο Υποχρεώσεων (ΓΙ+ΓΙΙ)	38.582.618,93	42.442.109,69
Γενικό Σύνολο Παθητικού (Α+Β+Γ)	54.953.899,03	61.127.335,46

ΣΗΜΕΙΩΣΗ: Ενώπιον του Διοικητικού Εφετείου Πειραιά εκκρεμεί αίτηση ακύρωσης κατά της απορριπτικής απόφασης της Επιτροπής Κρίσεως Αυθαιρέτων επί της ένστασης της εταιρείας κατά της έκθεσης αυτοψίας με την οποία το ξενοδοχείο Atlantica Imperial χαρακτηρίσθηκε αυθαίρετο στο σύνολό του και προσδιορίσθηκε συνολικό πρόστιμο ποσού ευρώ 8.570.910,91. Εχει εκδοθεί η υπ' αριθμό 123/2003 απόφαση αναστολής εκτέλεσης, δυνάμει της οποίας δεν μπορεί να γίνει βεβαίωση και άρα είσπραξη του ως άνω ποσού. Η δικάσιμος έχει ορισθεί, κατόπιν αναβολής, για την 30-6-2006. Επίσης ενώπιον του Διοικητικού Εφετείου Πειραιά εκκρεμεί αίτηση ακύρωσης κατά της απορριπτικής απόφασης της Επιτροπής Κρίσεως Αυθαιρέτων επί της ένστασης της εταιρείας κατά της έκθεσης αυτοψίας με την οποία το ξενοδοχείο Atlantica Aegean Blue χαρακτηρίσθηκε αυθαίρετο στο σύνολό του και προσδιορίσθηκε συνολικό πρόστιμο ποσού ευρώ 6.769.249,02. Εχει εκδοθεί η υπ' αριθμό 80/2004 απόφαση αναστολής εκτέλεσης, δυνάμει της οποίας δεν μπορεί να γίνει βεβαίωση και άρα είσπραξη του ως άνω ποσού. Η δικάσιμος έχει ορισθεί, κατόπιν αναβολής, για την 30-6-2006. Οι ανωτέρω πράξεις έχουν προσβληθεί ως πλημμελείς και ακυρωτέες λόγω παράβασης νόμου και πλημμελούς αιτιολογίας, λόγω εκδόσεώς τους κατά πλάνη περί τα πράγματα και κατ' εσφαλμένη εφαρμογή και ερμηνεία του νόμου, και κατά παράβαση των αρχών της αναλογικότητας της χρηστής διοίκησης, της προστατευόμενης εμπιστοσύνης του διοικούμενου και της αρχής του estoppel. Η διοίκηση της Εταιρείας θεωρεί ότι θα εκδοθούν δικαστικές αποφάσεις που θα ακυρώνουν τις πιο πάνω πράξεις και για το λόγο αυτό δεν σχημάτισε πρόβλεψη για την ενδεχόμενη ζημία που πιθανόν επέλθει, εάν διακοπεί για μακρύ χρονικό διάστημα ή και οριστικά η λειτουργία των εν λόγω ξενοδοχείων. Επιπλέον ενώπιον του Συμβουλίου της Επικρατείας είχε ασκηθεί αίτηση ακύρωσης κατά της Προϊσταμένης της Διεύθυνσης Τουρισμού Δωδεκανήσου με την οποία απορρίπτεται το αίτημα της εταιρείας για χορήγηση σήματος του Ε.Ο.Τ. Η σχετική δικάσιμος είχε ορισθεί για την 13.4.2005, ασκήθηκε δε παραίτηση λόγω της διάταξης του άρθρου 20 του Ν. 3335/2005 (ΦΕΚ Α' 96/2005).

ΚΑΤΑΣΤΑΣΗ ΛΟΓΑΡΙΑΣΜΟΥ ΑΠΟΤΕΛΕΣΜΑΤΩΝ ΧΡΗΣΕΩΣ
31ης ΔΕΚΕΜΒΡΙΟΥ 2005 (1 ΙΑΝΟΥΑΡΙΟΥ - 31 ΔΕΚΕΜΒΡΙΟΥ 2005)

		Ποσά κλειομ. χρήσ. 2005			Ποσά προηγ. χρήσ. 2004
Ι. ΑΠΟΤΕΛΕΣΜΑΤΑ ΕΚΜΕΤΑΛΛΕΥΣΕΩΣ					
Κύκλος εργασιών (πωλήσεις)		15.464.765,01			14.841.738,87
Μείον: Κόστος πωλήσεων		9.107.514,57			9.043.168,53
Μικτά Αποτελέσματα (κέρδη) Εκμεταλλεύσεως		6.357.250,44			5.798.570,34
Πλέον: Αλλα έσοδα εκμεταλλεύσεως		114.116,41			69.788,77
Σύνολο		6.471.366,85			5.868.359,11
Μείον: 1. Εξοδα διοικητικής λειτουργίας	2.034.977,90		1.383.284,05		
3. Εξοδα λειτουργίας διαθέσεως	135.958,42	2.170.936,32	180.367,89	1.563.651,94	
Μερικά αποτελέσματα (κέρδη) Εκμεταλλεύσεως		4.300.430,53			4.304.707,17
Πλέον: 4. Πιστωτικοί τόκοι και συναφή έσοδα	60.579,56		49.414,74		
Μείον: 3. Χρεωστικοί τόκοι και συναφή έξοδα	1.325.504,35	-1.264.924,79	1.354.618,95	-1.305.204,21	
Ολικά αποτελέσματα (κέρδη) εκμεταλλεύσεως		3.035.505,74			2.999.502,96
ΙΙ. Πλέον: Εκτακτα αποτελέσματα					
1. Εκτακτα και ανόργανα έσοδα	29.675,77			19.336,54	
2. Εκτακτα κέρδη	1.889,99			0,00	
3. Εσοδα προηγ. χρήσεων	109.339,86	140.905,62		34.715,47	54.052,01
Μείον: 1. Εκτακτα και ανόργανα έξοδα	257.818,03			108.859,86	
2. Εκτακτες ζημιές	155,41			0,00	
3. Εξοδα προηγ. χρήσεων	208.695,59	466.669,03	-325.763,41	445.717,34	554.577,20
Οργανικά και έκτακτα αποτελέσματα (κέρδη)			2.709.742,33		2.498.977,77
Μείον: Σύνολο αποσβέσεων πάγιων στοιχείων			5.008.692,00		4.767.465,30
ΚΑΘΑΡΑ ΑΠΟΤΕΛΕΣΜΑΤΑ (ζημίες) ΧΡΗΣΕΩΣ			-2.298.949,67		-2.268.487,53

ΠΙΝΑΚΑΣ ΔΙΑΘΕΣΕΩΣ ΑΠΟΤΕΛΕΣΜΑΤΩΝ

	Ποσά κλειομ. χρήσ. 2005	Ποσά προηγ. χρήσ. 2004
Καθαρά αποτελ/τα (ζημίες) χρήσεως	-2.298.949,67	-2.268.487,53
Πλέον: Υπόλοιπο αποτελεσμάτων (ζημιών) προηγούμενων χρήσεων	-3.269.717,76	-3.290.530,23
Μείον: Διαφορές φορολογικού ελέγχου προηγ. χρήσεων	14.996,00	0,00
Σύνολο	-5.583.663,43	-5.559.017,76
Μείον: Συμψηφισμός υπεραξίας Ν. 2065/1992	0,00	2.289.300,00
Ζημιές εις νέο	-5.583.663,43	-3.269.717,76

Ο Πρόεδρος του Δ.Σ.
KARL POESER

Ο Διευθύνων Σύμβουλος
ΝΙΚΟΛΑΟΣ ΝΙΚΟΛΑΪΔΗΣ

Ο Λογιστής
ΤΑΚΗΣ ΚΩΝΣΤΑΝΤΙΝΟΥ
ΑΡ. ΑΔΕΙΑΣ Α' ΤΑΞΗΣ 004783

Ηλεκτρονική Στοιχειοθεσία & Δημοσιεύσεις Ισολογισμών «Η ΔΡΑΣΙΣ», Τηλ. 63.790 - 64.393 - 64.200 κ. Μαριά

Ξενοδοχειακαί - Τουριστικαί Επιχειρήσεις ΔΕΛΤΑ - ΚΑΠΑ Α.Ε.

Μ.Α.Ε. 16995/80/Β/88/43 **ΙΣΟΛΟΓΙΣΜΟΣ 31ης ΔΕΚΕΜΒΡΙΟΥ 2005 - 16η ΕΤΑΙΡΙΚΗ ΧΡΗΣΗ (1 ΙΑΝΟΥΑΡΙΟΥ - 31 ΔΕΚΕΜΒΡΙΟΥ 2005)**

ΕΝΕΡΓΗΤΙΚΟ

	Ποσά κλειομένης χρήσεως 2005			Ποσά προηγουμ. χρήσεως 2004		
Β. ΕΞΟΔΑ ΕΓΚΑΤΑΣΤΑΣΕΩΣ	Αξία Κτήσ.	Αποσβέσ.	Αναπ. Αξία	Αξία Κτήσ.	Αποσβέσ.	Αναπ. Αξία
1. Εξοδα Ιδρύσεως & Α' Εγκατ.	2.151,14	2.151,13	0,01	2.151,14	2.151,13	0,01
Γ. ΠΑΓΙΟ ΕΝΕΡΓΗΤΙΚΟ						
ΙΙ. Ενσώματες ακινητοποιήσεις:						
1. Γήπεδα - Οικόπεδα	144.580,08	0,00	144.580,08	144.580,08	0,00	144.580,08
3. Κτίρια και Τεχνικά Εργα	526.061,91	526.061,90	0,01	540.947,83	540.947,82	0,01
4. Μηχ/τα - Τεχνικές Εγκατ/σεις & λοιπός μηχαν. εξοπλισμός	26.005,69	26.005,67	0,02	26.005,69	25.993,56	12,13
5. Μεταφορικά μέσα	16.552,23	16.134,20	418,03	16.552,23	12.397,24	4.154,99
6. Επιπλα & λοιπός Εξοπλισμός	90.520,59	63.492,69	27.027,90	65.679,98	57.748,15	7.931,83
Σύνολο Ακινητοποιήσεων (ΓΙΙ)	803.720,50	631.694,46	172.026,04	793.765,81	637.086,77	156.679,04
Δ. ΚΥΚΛΟΦ. ΕΝΕΡΓΗΤΙΚΟ						
Ι. Αποθέματα:						
4. Πρώτες και βοηθητικές ύλες - Αναλώσι-μα υλικά - Ανταλλακτ. και είδη συσκευασ.	525,79		0,00			
ΙΙ. Απαιτήσεις:						
1. Πελάτες	43.296,00		0,00			
12. Ελλ. Δημόσιο - Προκαταβολές φόρων - ΦΠΑ	5.080,18		3.648,81			
	48.376,18		3.648,81			
IV. Διαθέσιμα						
1. Ταμείο	793,39		135,52			
3. Καταθέσεις Οψεως και Προθεσμίας	3,29		47,52			
	796,68		183,04			
Σύνολο Κυκλοφ. Ενεργητ. (ΔΙ+ΔΙΙ+ΔΙV)	49.698,65		3.831,85			
Γενικό Σύνολο Ενεργητικού (Β+Γ+Δ)	221.724,70		160.510,90			

ΠΑΘΗΤΙΚΟ

Α. ΙΔΙΑ ΚΕΦΑΛΑΙΑ	Ποσά κλειομ. χρήσ. 2005	Ποσά προηγ. χρήσ. 2004
Ι. Κεφάλαιο Μετοχικό		
1. Καταβλημένο	180.480,00	180.480,00
2. Διαφορά από μετατροπή μετ. κεφ. σε ευρώ	4,23	4,23
ΙΙΙ. Διαφορές αναπροσαρμογής - Επιχορηγήσεις επενδύσεων:		
2. Διαφορές από αναπροσαρμογή	37.775,63	37.775,63
3. Επιχορηγήσεις επενδύσεων	26.412,33	26.412,33
IV. Αποτελέσματα εις νέο		
Υπόλοιπο ζημιών χρήσεως εις νέο	0,00	-58.306,15
Υπόλοιπο ζημιών προηγ. χρήσεων	-56.349,83	-28.488,69
Διαφορές περαίωσης ΠΟΛ 1085/2003	-7.043,00	-7.043,00
Διαφορές περαίωσης Ν. 3259/2004	-1.772,70	-1.772,70
Σύνολο ιδίων κεφαλαίων	179.506,66	149.061,65
Γ. ΥΠΟΧΡΕΩΣΕΙΣ		
ΙΙ. Βραχυπρόθεσμες Υποχρεώσεις:		
1. Προμηθευτές	24.200,72	5.800,05
2. Επιταγές πληρωτέες	17.110,58	1.420,50
5. Υποχρεώσεις από φόρους - τέλη	400,00	0,00
6. Ασφαλιστικοί Οργανισμοί	253,08	0,00
11. Πιστωτές διάφοροι	0,00	4.172,70
Σύνολο Υποχρεώσεων (ΓΙΙ)	41.964,38	11.393,25
Δ. ΜΕΤΑΒΑΤΙΚΟΙ ΛΟΓ. ΠΑΘΗΤΙΚΟΥ		
2. Εξοδα χρήσεως δουλευμένα	253,66	56,00
Γενικό Σύνολο Παθητικού (Α+Γ+Δ)	221.724,70	160.510,90

ΣΗΜΕΙΩΣΗ: Εγινε αναπροσαρμογή της αξίας των ακινήτων της εταιρείας σύμφωνα με το Ν. 2065/92 την 31.12.2004.

ΚΑΤΑΣΤΑΣΗ ΛΟΓΑΡΙΑΣΜΟΥ ΑΠΟΤΕΛΕΣΜΑΤΩΝ ΧΡΗΣΕΩΣ
31ης ΔΕΚΕΜΒΡΙΟΥ 2005 (1 ΙΑΝΟΥΑΡΙΟΥ - 31 ΔΕΚΕΜΒΡΙΟΥ 2005)

		Ποσά κλειομ. χρήσ. 2005		Ποσά προηγ. χρήσ. 2004
Ι. ΑΠΟΤΕΛΕΣΜΑΤΑ ΕΚΜΕΤΑΛΛΕΥΣΕΩΣ				
Κύκλος εργασιών (πωλήσεις)		108.367,65		0,00
Μείον: Κόστος πωλήσεων		25.906,30		373,79
Μικτά αποτελέσματα (κέρδη) εκμεταλλεύσεως		82.461,35		-373,79
Μείον: 1. Εξοδα διοικητικής λειτουργίας	26.780,29		18.595,03	
3. Εξοδα λειτουργίας διαθέσεως	9.640,24	36.420,53	0,00	18.595,03
Μερικά αποτελέσματα (κέρδη) Εκμεταλλεύσεως		46.040,82		-18.968,82
Μείον: Εκτακτα έξοδα		6.102,20		8.477,01
Οργανικά και έκτακτα αποτελέσματα (κέρδη)		39.938,62		-27.445,83
Μείον: Σύνολο αποσβέσεων πάγιων στοιχείων	9.493,61		30.860,32	
Μείον: Οι από αυτές ενσωμ. στο λειτ. κόστος	0,00	9.493,61	0,00	30.860,32
ΚΑΘΑΡΑ ΑΠΟΤΕΛΕΣΜΑΤΑ (κέρδη) ΧΡΗΣΕΩΣ		30.445,01		-58.306,15

ΠΙΝΑΚΑΣ ΔΙΑΘΕΣΕΩΣ ΑΠΟΤΕΛΕΣΜΑΤΩΝ

	Ποσά κλειομ. χρήσ. 2005	Ποσά προηγ. χρήσ. 2004
Καθαρά αποτελ/τα (κέρδη) χρήσεως	30.445,01	-58.306,15
Πλέον: Υπόλοιπο αποτελεσμάτων (ζημιών) προηγούμενων χρήσεων	-86.794,84	-69.587,40
Σύνολο	-56.349,83	-127.893,55
Μείον: Συμψηφισμός διαφορών αναπροσαρμογής παγίων Ν. 2065/92	0,00	41.098,71
	-56.349,83	-86.794,84
Πλέον: Διαφορές περαίωσης ΠΟΛ 1085/2003 & Ν. 3259/2004	8.815,70	8.815,70
Ζημίες εις νέο	-65.165,53	-95.610,54

Η Πρόεδρος του Δ.Σ
ΑΙΚΑΤΕΡΙΝΗ ΚΟΛΟΒΟΥ

Ο Αντιπρόεδρος του Δ.Σ
ΔΗΜ. ΚΟΛΟΒΟΣ

Η Προϊσταμένη Λογιστηρίου
ΑΝΤΙΓΟΝΗ ΣΤΕΡΓΕΝΑΚΗ

Ηλεκτρονική Στοιχειοθεσία & Δημοσιεύσεις Ισολογισμών «Η ΔΡΑΣΙΣ», Τηλ. 63.790 - 64.393 - 64.200 κ. Μαριά

Ανώνυμος Εταιρεία ΑΦΟΙ ΜΙΧΑΛΑΚΗ Εμποροκατασκευαστική Α.Ε.

Μ.Α.Ε 14667/80/Β/87/16 **ΙΣΟΛΟΓΙΣΜΟΣ 31ης ΔΕΚΕΜΒΡΙΟΥ 2005 - 19η ΕΤΑΙΡΙΚΗ ΧΡΗΣΗ (1 ΙΑΝΟΥΑΡΙΟΥ - 31 ΔΕΚΕΜΒΡΙΟΥ 2005)**

ΕΝΕΡΓΗΤΙΚΟ

	Ποσά κλειομένης χρήσεως 2005			Ποσά προηγουμ. χρήσεως 2004		
Γ. ΠΑΓΙΟ ΕΝΕΡΓΗΤΙΚΟ	Αξία Κτήσ.	Αποσβέσ.	Αναπ. Αξία	Αξία Κτήσ.	Αποσβέσ.	Αναπ. Αξία
Ι. Ασώματες ακινητοποιήσεις:						
5. Λοιπές ασώματες ακινητοπ.	13.650,91	9.339,55	4.311,36	13.650,91	6.609,37	7.041,54
ΙΙ. Ενσώματες ακινητοποιήσεις:						
1. Γήπεδα - Οικόπεδα	111.723,38	0,00	111.723,38	111.723,38	0,00	111.723,38
3. Κτίρια και Τεχνικά Εργα	92.754,81	56.530,64	36.224,17	92.754,81	47.255,16	45.499,65
5. Μεταφορικά μέσα	2.054,30	2.054,28	0,02	2.054,30	2.054,28	0,02
6. Επιπλα και λοιπός Εξοπλισμός	8.161,00	7.568,36	592,64	8.161,00	6.680,21	1.480,79
Σύνολο Ακινητοποιήσεων (ΓΙ+ΓΙΙ)	228.344,40	75.492,83	152.851,57	228.344,40	62.599,02	165.745,38
ΙΙΙ. Συμμετ. & άλλες μακροπρόθ. χρηματοοικονομικές απαιτήσεις:						
7. Λοιπές μακροπρόθεσμες απαιτήσεις			560,00			560,00
Σύνολο Παγίου Ενεργητικού (ΓΙΙ+ΓΙΙΙ)			153.411,57			166.305,38
Δ. ΚΥΚΛΟΦΟΡΟΥΝ ΕΝΕΡΓΗΤΙΚΟ						
ΙΙ. Απαιτήσεις:						
1. Πελάτες			0,00			367.929,46
11. Χρεώστες Διάφοροι			219.114,49			42.660,42
			219.114,49			410.589,88
IV. Διαθέσιμα						
1. Ταμείο			1.782,99			26.362,41
3. Καταθέσεις όψεως και προθεσμίας			0,00			2.383,58
			1.782,99			28.745,99
Σύνολο Κυκλοφ. Ενεργητ. (ΔΙΙ+ΔΙV)			220.897,48			439.335,87
Γενικό Σύνολο Ενεργητικού (Γ+Δ)			374.309,05			605.641,25

ΠΑΘΗΤΙΚΟ

Α. ΙΔΙΑ ΚΕΦΑΛΑΙΑ	Ποσά κλειομ. χρήσ. 2005	Ποσά προηγ. χρήσ. 2004
Ι. Κεφάλαιο Μετοχικό (22.900 μετοχές των 3,00 Ευρώ)		
1. Καταβεβλημένο	68.700,00	68.700,00
ΙΙΙ. Διαφορές αναπροσαρμογής:		
2. Διαφορές από αναπροσαρμογή αξίας λοιπών περιουσιακών στοιχείων	34.802,34	34.802,34
IV. Αποθεματικά κεφάλαια:		
1. Τακτικό αποθεματικό	26.650,00	24.566,42
Σύνολο ιδίων κεφαλαίων (ΑΙ+ΑΙΙΙ+ΑIV)	130.152,34	128.068,76
Γ. ΥΠΟΧΡΕΩΣΕΙΣ		
Ι. Μακροπρόθεσμες Υποχρεώσεις:		
2. Δάνεια Τραπεζών	46.151,11	52.081,57
ΙΙ. Βραχυπρόθεσμες Υποχρεώσεις:		
1. Προμηθευτές	41.853,15	184.335,66
5. Υποχρεώσεις από φόρους - τέλη	1.781,00	111.780,90
6. Ασφαλιστικοί Οργανισμοί	0,00	72,68
10. Μερίσματα πληρωτέα	152.396,23	128.777,13
11. Πιστωτές Διάφοροι	1.975,22	524,55
	198.005,60	425.490,92
Σύνολο Υποχρεώσεων (ΓΙ+ΓΙΙ)	244.156,71	477.572,49
Γενικό Σύνολο Παθητικού (Α+Γ)	374.309,05	605.641,25

ΚΑΤΑΣΤΑΣΗ ΛΟΓΑΡΙΑΣΜΟΥ ΑΠΟΤΕΛΕΣΜΑΤΩΝ ΧΡΗΣΕΩΣ
31ης ΔΕΚΕΜΒΡΙΟΥ 2005 (1 ΙΑΝΟΥΑΡΙΟΥ - 31 ΔΕΚΕΜΒΡΙΟΥ 2005)

		Ποσά κλειομ. χρήσ. 2005		Ποσά προηγ. χρήσ. 2004
Ι. ΑΠΟΤΕΛΕΣΜΑΤΑ ΕΚΜΕΤΑΛΛΕΥΣΕΩΣ				
Κύκλος εργασιών (πωλήσεις)		0,00		537.763,89
Μείον: Κόστος πωλήσεων		0,00		412.819,27
Μικτά Αποτελέσματα (κέρδη) Εκμεταλλεύσεως		0,00		124.944,62
Πλέον: Αλλα έσοδα εκμεταλλεύσεως		72.000,00		65.535,05
Σύνολο		72.000,00		190.479,67
Μείον: 1. Εξοδα διοικητικής λειτουργίας	12.329,71		34.689,91	
2. Εξοδα λειτουργίας διαθέσεως	1.263,75	13.593,46	5.740,04	40.429,95
Μερικά αποτελέσματα (κέρδη) Εκμεταλλεύσεως		58.406,54		150.049,72
Μείον: 3. Χρεωστικοί τόκοι και συναφή έξοδα		3.844,90		4.145,07
Ολικά αποτελέσματα (κέρδη) εκμεταλλεύσεως		54.561,64		145.904,65
ΙΙ. Εκτακτα αποτελέσματα				
Πλέον: 1. Εκτακτα και ανόργανα έσοδα	3,78		86.500,54	
Μείον: 1. Εκτακτα και ανόργανα έξοδα	0,03	3,75	0,72	86.499,82
Οργανικά και έκτακτα αποτελέσματα (κέρδη)		54.565,39		232.404,47
Μείον: Σύνολο αποσβέσεων πάγιων στοιχείων		12.893,78		16.315,50
ΚΑΘΑΡΑ ΑΠΟΤΕΛΕΣΜΑΤΑ (κέρδη) ΧΡΗΣΕΩΣ προ φόρων		41.671,61		216.088,97

ΠΙΝΑΚΑΣ ΔΙΑΘΕΣΕΩΣ ΑΠΟΤΕΛΕΣΜΑΤΩΝ

	Ποσά κλειομ. χρήσ. 2005	Ποσά προηγ. χρήσ. 2004
Καθαρά αποτελ/τα (κέρδη) χρήσεως	41.671,61	216.088,97
Μείον: 1. Φόρος εισοδήματος	13.334,92	75.631,14
Κέρδη προς διάθεση	28.336,69	140.457,83
Η διάθεση των κερδών γίνεται ως εξής:		
1. Τακτικό αποθεματικό	2.083,58	10.804,45
2. Μερίσματα πληρωτέα	23.619,10	128.777,13
3. Διαφορές φορολ. ελέγχου προηγ.	2.634,01	876,25
	28.336,69	140.457,83

Ο Πρόεδρος του Δ.Σ.
ΚΩΝ/ΝΟΣ ΜΙΧΑΛΑΚΗΣ
ΑΔΤ Ν. 949293

Ο Αντιπρόεδρος
ΙΩΑΝΝΗΣ ΜΙΧΑΛΑΚΗΣ
ΑΔΤ Φ. 230753

Ο Λογιστής
ΜΕΡΚΟΥΡΙΟΣ ΗΡΑΚΛΗΣ
ΑΔΤ Ι. 399360

Ηλεκτρονική Στοιχειοθεσία & Δημοσιεύσεις Ισολογισμών «Η ΔΡΑΣΙΣ», Τηλ. 63.790 - 64.393 - 64.200 κ. Μαριά

ΤΣΟΥΒΑΛΗΣ ΑΝΩΝΥΜΗ ΕΜΠΟΡΙΚΗ ΚΑΙ ΒΙΟΤΕΧΝΙΚΗ ΕΤΑΙΡΕΙΑ

ΤΡΟΦΟΔΟΤΙΚΗ ΡΟΔΟΥ

Μ.Α.Ε: 45012/80/Β/00/1

ΙΣΟΛΟΓΙΣΜΟΣ 31ης ΔΕΚΕΜΒΡΙΟΥ 2005 - 6η ΕΤΑΙΡΙΚΗ ΧΡΗΣΗ (1 ΙΑΝΟΥΑΡΙΟΥ - 31 ΔΕΚΕΜΒΡΙΟΥ 2005)

ΕΝΕΡΓΗΤΙΚΟ	Ποσά κλειομένης χρήσεως 2005			Ποσά προηγούμενης χρήσεως 2004		
Β. ΕΞΟΔΑ ΕΓΚΑΤΑΣΤΑΣΕΩΣ	Αξία Κτήσ.	Αποσβέσ.	Αναπ. Αξία	Αξία Κτήσ.	Αποσβέσ.	Αναπ. Αξία
1. Εξοδα ιδρύσεως & Α' εγκατ.	1.200,00	960,00	240,00	6.940,87	5.312,68	1.628,19
2. Συν. διαφ. δανείων για κτήση παγίων	0,00	0,00	0,00	1.117,54	894,04	223,50
3. Τόκοι δανείων κατασκ. περιόδου	0,00	0,00	0,00	66.759,18	53.407,36	13.351,82
4. Λοιπά έξοδα εγκαταστάσεως	13.479,76	6.541,18	6.938,58	48.401,01	36.979,75	11.421,26
	14.679,76	7.501,18	7.178,58	123.218,60	96.593,83	26.624,77
Γ. ΠΑΓΙΟ ΕΝΕΡΓΗΤΙΚΟ						
II. Ενσώματες ακινητοποιήσεις						
1. Γήπεδα - Οικόπεδα	0,00	0,00	0,00	73.367,57	0,00	73.367,57
3. Κτίρια και τεχνικά έργα	8.960,00	995,36	7.964,64	1.048.412,28	273.231,52	775.180,76
4. Μηχαν/τα - Τεχνικές εγκαταστ.	775,14	775,08	0,06	63.296,91	24.423,64	38.873,27
5. Μεταφορικά μέσα	92.020,38	70.695,16	21.325,22	103.010,38	52.943,58	50.066,80
6. Επιπλα και λοιπός εξοπλισμός	91.332,41	67.250,75	24.081,66	74.547,76	48.689,72	25.858,04
7. Ακινητοπ. υπό εκτέλ. & προκατ.	178.031,46	0,00	178.031,46	168.905,48	0,00	168.905,48
Σύνολο ακινητοποιήσεων (ΓΙΙ)	371.119,39	139.716,35	231.403,04	1.531.540,38	399.288,46	1.132.251,92
III. Συμμετ. & άλλες μακροπρόθ. χρηματοοικονομικές απαιτήσεις						
7. Λοιπές μακροπρόθεσμες απαιτήσεις			7.770,40			7.770,40
Σύνολο πάγιου ενεργητικού (ΓΙΙ+ΓΙΙΙ)			239.173,44			1.140.022,32
Δ. ΚΥΚΛΟΦΟΡΟΥΝ ΕΝΕΡΓΗΤΙΚΟ						
I. Αποθέματα						
1. Εμπορεύματα			304.298,88			181.520,77
II. Απαιτήσεις						
1. Πελάτες			1.131.182,48			851.473,94
2. Γραμμάτια εισπρακτέα			43.960,81			0,00
3α. Επιταγές εισπρακτέες						
Στο χαρτοφυλάκιο		465.496,17			974.019,55	
Στις τράπεζες για εγγύηση		344.638,16	810.134,33		0,00	974.019,55
3β. Επιταγές σε καθυστέρηση			54.000,00			0,00
11. Χρεώστες διάφοροι			2.233.939,15			1.179.027,34
			4.273.216,77			3.004.520,83
III. Χρεόγραφα						
1. Μετοχές			348.000,00			348.000,00
3. Λοιπά χρεόγραφα			196,63			196,63
			348.196,63			348.196,63
IV. Διαθέσιμα						
1. Ταμείο			43.371,61			27.230,02
3. Καταθέσεις όψεως και προθεσμίας			1.548,76			450,83
			44.920,37			27.680,85
Σύνολο κυκλοφ. ενεργητ. (ΔΙ+ΔΙΙ+ΔΙΙΙ+ΔΙV)			4.970.632,65			3.561.919,08
Ε. ΜΕΤΑΒΑΤΙΚΟΙ ΛΟΓΑΡ. ΕΝΕΡΓΗΤΙΚΟΥ						
1. Εξοδα επόμενων χρήσεων			6.859,68			5.111,00
3. Λοιποί μεταβ. λογαρ. ενεργητικου			0,00			70,20
			6.859,68			5.181,20
Γενικό Σύνολο Ενεργητικού (Β+Γ+Δ+Ε)			5.223.844,35			4.733.747,37
ΛΟΓΑΡΙΑΣΜΟΙ ΤΑΞΕΩΣ ΧΡΕΩΣΤΙΚΟΙ						
1. Αλλότρια περουσιακά στοιχεία			2.839.798,56			93.215,02
2. Χρεωστικοί λογ/μοί εγγυήσεων και εμπράγματων ασφαλειών			579.144,00			499.144,00
3. Απαιτήσεις από αμφοτεροβαρείς συμβάσεις			2.741.944,46			42.762,90
			6.160.887,02			635.121,92

ΠΑΘΗΤΙΚΟ	Ποσά κλειομ. χρήσ. 2005	Ποσά προηγ. χρήσ. 2004
Α. ΙΔΙΑ ΚΕΦΑΛΑΙΑ		
I. Κεφάλαιο μετοχικό (11.000 μετοχές των 29,35 Ευρώ)		
1. Καταβλημένο	322.850,00	322.850,00
IV. Αποθεματικά κεφάλαια		
1. Τακτικό αποθεματικό	16.080,64	16.080,64
3. Ειδικά αποθεματικά	1.957.257,45	0,00
5. Αφορολόγητα αποθεματικά ειδικών διατάξεων νόμων	24.934,86	24.934,86
	1.998.272,95	41.015,50
V. Αποτελέσματα εις νέο		
Υπόλοιπο κερδών χρήσεως εις νέο	0,00	1.262,95
Υπόλοιπο ζημιών χρήσεως εις νέο	-153.549,89	0,00
	-153.549,89	1.262,95
Σύνολο ιδίων κεφαλαίων (ΑΙ+ΑIV+ΑV)	2.167.573,06	365.128,45
Γ. ΥΠΟΧΡΕΩΣΕΙΣ		
I. Μακροπρόθεσμες υποχρεώσεις		
2. Δάνεια Τραπεζών	0,00	1.597.707,84
II. Βραχυπρόθεσμες υποχρεώσεις		
1. Προμηθευτές	881.139,00	547.262,24
2α. Επιταγές πληρωτέες	1.725.682,59	1.439.899,53
3. Τράπεζες λ/βραχυπρ. υποχρεώσ.	375.737,01	601.118,01
4. Προκαταβολές πελατών	11.744,68	0,00
5. Υποχρεώσεις από φόρους-τέλη	29.393,15	48.678,91
6. Ασφαλιστικοί Οργανισμοί	14.546,48	10.024,94
10. Μερίσματα πληρωτέα	0,00	91.300,00
11. Πιστωτές διάφοροι	16.869,20	29.102,71
	3.055.112,11	2.767.386,34
Σύνολο υποχρεώσεων (ΓΙ+ΓΙΙ)	3.055.112,11	4.365.094,18
Δ. ΜΕΤΑΒΑΤΙΚΟΙ ΛΟΓ. ΠΑΘΗΤΙΚΟΥ		
2. Εξοδα χρήσεως δουλευμένα	1.159,18	3.524,74
Γενικό Σύνολο Παθητικού (Α+Γ+Δ)	5.223.844,35	4.733.747,37
ΛΟΓΑΡΙΑΣΜΟΙ ΤΑΞΕΩΣ ΠΙΣΤΩΤΙΚΟΙ		
1. Δικαιούχοι αλλότριων περιουσ. στοιχείων	2.839.798,56	93.215,02
2. Πιστωτικοί λογ/μοί εγγυήσεων και εμπράγματων ασφαλειών	579.144,00	499.144,00
3. Υποχρεώσεις από αμφ/ρείς συμβάσεις	2.741.944,46	42.762,90
	6.160.887,02	635.121,92

ΚΑΤΑΣΤΑΣΗ ΛΟΓΑΡΙΑΣΜΟΥ ΑΠΟΤΕΛΕΣΜΑΤΩΝ ΧΡΗΣΕΩΣ
31ης ΔΕΚΕΜΒΡΙΟΥ 2005 (1 ΙΑΝΟΥΑΡΙΟΥ - 31 ΔΕΚΕΜΒΡΙΟΥ 2005)

			Ποσά κλειομ. χρήσ. 2005			Ποσά προηγ. χρήσ. 2004
Ι. ΑΠΟΤΕΛΕΣΜΑΤΑ ΕΚΜΕΤΑΛΛΕΥΣΕΩΣ						
Κύκλος εργασιών (πωλήσεις)			4.140.300,89			3.903.793,07
Μείον: Κόστος πωλήσεων			3.927.032,63			3.711.313,63
Μικτά αποτελέσματα (κέρδη) εκμεταλλεύσεως			213.268,26			192.479,44
Πλέον: Αλλα έσοδα εκμεταλλεύσεως			325.005,96			336.795,81
Σύνολο			538.274,22			529.275,25
Μείον: 1. Εξοδα διοικητικής λειτουργίας		140.197,08			87.600,39	
3. Εξοδα λειτουργίας διαθέσεως		328.736,87	468.933,95		182.412,91	270.013,30
Μερικά αποτελ/τα (κέρδη) εκμεταλλεύσεως			69.340,27			259.261,95
ΠΛΕΟΝ:						
2. Εσοδα χρεογράφων	0,00			6,56		
4. Πιστωτικοί τόκοι & συναφή έσοδα	3.640,23	3.640,23		5.868,01	5.874,57	
Μείον: 3. Χρεωστικοί τόκοι & συναφή έξοδα		193.509,91	-189.869,68		156.207,91	-150.333,34
Ολικά αποτελ/τα - (ζημίες) κέρδη - εκμεταλλεύσεως			-120.529,41			108.928,61
ΙΙ. Εκτακτα αποτελέσματα						
Πλέον: 4. Εσοδα από προβλ. προηγ. χρήσ.		0,00			33.507,28	
Μείον: 1. Εκτακτα και ανόργανα έξοδα	95,99			3,60		
2. Εκτακτες ζημιές	14.730,21			0,00		
3. Εξοδα προηγ. χρήσεων	109,23	14.935,43	-14.935,43	294,50	298,10	33.209,18
Οργανικά και έκτακτα αποτελέσματα - (ζημίες) κέρδη			-135.464,84			142.137,79
Μείον: Σύνολο αποσβέσεων πάγιων στοιχείων		144.550,10			144.550,10	
Μείον: Οι από αυτές ενσώμ. στο λειτουρ. κόστος		144.550,10	0,00		144.550,10	0,00
ΚΑΘΑΡΑ ΑΠΟΤΕΛΕΣΜΑΤΑ - (ζημίες) κέρδη - ΧΡΗΣΕΩΣ ΠΡΟ ΦΟΡΩΝ			-135.464,84			142.137,79

ΠΙΝΑΚΑΣ ΔΙΑΘΕΣΕΩΣ ΑΠΟΤΕΛΕΣΜΑΤΩΝ

	Ποσά κλειομ. χρήσ. 2005	Ποσά προηγ. χρήσ. 2004
Καθαρά αποτελ/τα - (ζημίες) κέρδη - χρήσεως	-135.464,84	138.699,15
Μείον: Υπόλοιπο αποτελεσμάτων (κερδών) προηγούμενων χρήσεων	1.262,95	109,70
Μείον: Διαφορές φορολογικού ελέγχου προηγ. χρήσεων	19.348,00	0,00
Σύνολο	-153.549,89	138.808,85
Μείον: 1. Φόρος εισοδήματος	0,00	46.875,76
Ζημιές εις νέο / Κέρδη προς διάθεση	-153.549,89	91.933,09
Η διάθεση των κερδών γίνεται ως εξής:		
1. Τακτικό αποθεματικό	0,00	4.871,73
2. Πρώτο μέρισμα	0,00	12.591,15
3. Πρόσθετο μέρισμα	0,00	78.708,85
8. Υπόλοιπο κερδών εις νέο	0,00	1.262,95
	0,00	97.434,68

Ρόδος 28 Απριλίου 2006

Ο Πρόεδρος του Δ.Σ.
ΘΕΜΙΣΤΟΚΛΗΣ Σ. ΤΣΟΥΒΑΛΗΣ

Η Αντιπρόεδρος του Δ.Σ.
ΖΩΟΠΗΓΗ Θ. ΤΣΟΥΒΑΛΗ

Ο Προϊστάμενος του Λογιστηρίου
ΜΙΧΑΛΗΣ Γ. ΣΑΒΒΑΣ
ΑΡ. ΑΔ. Α 0016861

ΕΚΘΕΣΗ ΕΛΕΓΧΟΥ ΟΡΚΩΤΟΥ ΕΛΕΓΚΤΗ - ΛΟΓΙΣΤΗ

Προς τους κ.κ. Μετόχους της Ανώνυμης Εταιρείας "ΤΣΟΥΒΑΛΗΣ ΑΝΩΝΥΜΗ ΕΜΠΟΡΙΚΗ ΚΑΙ ΒΙΟΤΕΧΝΙΚΗ ΕΤΑΙΡΕΙΑ"

Ελέγξαμε τις οικονομικές καταστάσεις της Ανώνυμης Εταιρείας "ΤΣΟΥΒΑΛΗΣ ΑΝΩΝΥΜΗ ΕΜΠΟΡΙΚΗ ΚΑΙ ΒΙΟΤΕΧΝΙΚΗ ΕΤΑΙΡΕΙΑ" της εταιρικής χρήσεως που έληξε την 31η Δεκεμβρίου 2005. Η ευθύνη της σύνταξης των οικονομικών καταστάσεων βαρύνει τη Διοίκηση της Εταιρείας. Η δική μας ευθύνη περιορίζεται στη διαμόρφωση και τη διατύπωση γνώμης επί των οικονομικών καταστάσεων, εδραιωμένης στον διενεργηθέντα έλεγχο. Ο έλεγχός μας διενεργήθηκε σύμφωνα με τα Ελληνικά Ελεγκτικά Πρότυπα, που είναι εναρμονισμένα με τα Διεθνή Ελεγκτικά Πρότυπα. Τα Πρότυπα αυτά απαιτούν το σχεδιασμό και την εκτέλεση του ελεγκτικού έργου κατά τρόπο που να διασφαλίζει με εύλογη βεβαιότητα ότι οι οικονομικές καταστάσεις είναι απαλλαγμένες από ουσιώδεις ανακρίβειες και παραλείψεις. Ο έλεγχος περιλαμβάνει την εξέταση, σε δειγματοληπτική βάση, αποδεικτικών στοιχείων που υποστηρίζουν τα ποσά και τις πληροφορίες που περιλαμβάνονται στις οικονομικές καταστάσεις. Ο έλεγχος επίσης περιλαμβάνει την αξιολόγηση των λογιστικών αρχών που ακολουθήθηκαν, των εκτιμήσεων της Διοίκησής της Εταιρείας και, γενικότερα, της παρουσίασης των δεδομένων στις οικονομικές καταστάσεις καθώς και τη συμφωνία του περιεχομένου της Εκθεσης του Διοικητικού Συμβουλίου με τις οικονομικές καταστάσεις. Πιστεύουμε ότι ο έλεγχος που διενεργήθηκε παρέχει επαρκή βάση για την διαμόρφωση της γνώμης μας. Από τον παραπάνω έλεγχό μας προέκυψε ότι δεν έχει σχηματισθεί, σε βάρος των αποτελεσμάτων, ισόποση πρόβλεψη υποτιμήσεως για το κονδύλι του Ενεργητικού ΔΙΙ1 "Μετοχές". Με εξαίρεση την επίπτωση του θέματος που μνημονεύεται στην προηγούμενη παράγραφο, κατά τη γνώμη μας, οι προαναφερόμενες οικονομικές καταστάσεις παρουσιάζουν εύλογα από κάθε ουσιώδη πλευρά, την οικονομική θέση της Εταιρείας κατά την 31 Δεκεμβρίου 2005 και τα αποτελέσματα των εργασιών της, της χρήσεως που έληξε αυτή την ημερομηνία, σύμφωνα με τα Λογιστικά Πρότυπα που προδιαγράφονται από την Ελληνική νομοθεσία και το περιεχόμενο της έκθεσης του Διοικητικού Συμβουλίου συμφωνεί με τις προαναφερόμενες οικονομικές καταστάσεις. Χωρίς να διατυπώνουμε επιφύλαξη στη γνώμη μας, εφιστούμε την προσοχή σας στις σημειώσεις που αναγράφονται στο Προσάρτημα και κυρίως στην παράγραφο 7(γ) αυτού, στην οποία γίνεται αναφορά στο γεγονός ότι η Εταιρεία δεν έχει ελεγχθεί φορολογικώς από τη χρήση 2003 και μετά, με συνέπεια να υπάρχει το ενδεχόμενο επιβολής πρόσθετων φόρων και προσαυξήσεων κατά το χρόνο που οι ανέλεγκτες χρήσεις θα ελεγχθούν από τις φορολογικές αρχές. Η έκβαση του φορολογικού αυτού ελέγχου δεν είναι δυνατό να προβλεφθεί στο παρόν στάδιο και, ως εκ τούτου, δεν έχει γίνει οποιαδήποτε πρόβλεψη στις οικονομικές καταστάσεις σε σχέση με το θέμα αυτό.

Ρόδος, 24 Μαΐου 2006
Ο Ορκωτός Ελεγκτής - Λογιστής
ΙΩΑΝΝΗΣ Γ. ΑΝΑΣΤΑΣΙΑΔΗΣ
Α.Μ. Σ.Ο.Ε.Λ.: 10141
ΑΞΩΝ ΟΡΚΩΤΟΙ ΕΛΕΓΚΤΕΣ Ε.Π.Ε.

Ηλεκτρονική Στοιχειοθεσία & Δημοσιεύσεις Ισολογισμών «Η ΔΡΑΣΙΣ», Τηλ. 63.790 - 64.393 - 64.200 κ. Μαριά

ΕΛΛΗΝΙΚΗ ΔΗΜΟΚΡΑΤΙΑ
ΠΕΡΙΦΕΡΕΙΑ ΝΟΤΙΟΥ ΑΙΓΑΙΟΥ
ΝΟΜΑΡΧΙΑ ΔΩΔΕΚΑΝΗΣΟΥ
ΔΗΜΟΣ ΙΑΛΥΣΟΥ
ΡΟΔΟΣ

ΙΑΛΥΣΟΣ 2 ΙΟΥΝΙΟΥ 2006
ΑΡΙΘ. ΠΡΩΤ. 2965

ΘΕΜΑ: «Πρόχειρος διαγωνισμός για την προμήθεια Ηλεκτρονικών Συσκευών»

Ο ΔΗΜΑΡΧΟΣ ΙΑΛΥΣΟΥ
Εχοντας υπόψη:
1. Τις διατάξεις του αρ. 2 παρ. 12 του Ν 2286/95 (Φ.Ε.Κ. Α' 19/1-2-95)
2. Τις διατάξεις του αρ. 23 παρ. 4-6 του ΕΚΠΟΤΑ (Φ.Ε.Κ. Β' 185/23-3-93)
3. Την Π1/7938/98 απόφαση του Υπουργείου Ανάπτυξης (Φ.Ε.Κ. 1313/98 τ. Β') με την οποία ορίστηκαν τα ποσά του άρθρου 2 (παρ. 12 εδ.γ και 13 εδ. VIII) του Ν 2286/95.
4. Του προϋπολογισμού του Δήμου, στον Κ.Α. 021713401 του οποίου προβλέπεται πίστωση 56.750,00 ευρώ για προμήθεια λοιπού εξοπλισμού, η οποία έχει ψηφισθεί και έχει αναληφθεί.
5. Την ανάγκη του Δήμου για την προμήθεια των αναφερομένων στο θέμα ειδών

ΑΠΟΦΑΣΙΖΟΥΜΕ
Τη διενέργεια πρόχειρου διαγωνισμού με σφραγισμένες προσφορές (ή φανερού), για την προμήθεια ηλεκτρονικών συσκευών συνολικής προϋπολογιζόμενης δαπάνης προ ΦΠΑ 56.750,00 ευρώ, με τους εξής όρους:
1. Ο Διαγωνισμός θα διεξαχθεί την 26/6/2006, ημέρα Δευτέρα και ώρα λήξης υποβολής προσφορών την 10.00 ενώπιον της αρμόδιας επιτροπής του Δήμου.
2. Δικαίωμα συμμετοχής έχουν όλα τα φυσικά ή νομικά πρόσωπα, οι ενώσεις προμηθευτών και συνεταιρισμοί.
3. Οι ενδιαφερόμενοι πρέπει να υποβάλλουν γραπτή προσφορά στην Επιτροπή, μέχρι την ανωτέρω προθεσμία, η οποία θα συνοδεύεται από εγγυητική επιστολή πιστωτικού ιδρύματος ή άλλου νομικού προσώπου ύψους 5% επί του προϋπολογισμού, ήτοι 2.837,50 ευρώ. Ο προμηθευτής στον οποίο θα γίνει η κατακύρωση, υποχρεούται να καταθέσει εγγύηση καλής εκτέλεσης της σύμβασης, ύψους 10% του συμβατικού ποσού χωρίς Φ.Π.Α.
4. Τον προμηθευτή βαρύνουν όλες οι νόμιμες κρατήσεις καθώς και η κράτηση για φόρο εισοδήματος, πλην του Φ.Π.Α. που βαρύνει το Δήμο.
5. Μαζί με την προσφορά και την εγγύηση συμμετοχής, οι ενδιαφερόμενοι πρέπει να υποβάλλουν και τα ακόλουθα δικαιολογητικά:
α. Πιστοποιητικό φορολογικής ενημερότητας
β. Πιστοποιητικό ασφαλιστικής ενημερότητας
γ. Πιστοποιητικό του οικείου επιμελητηρίου περί εγγραφής του σ' αυτό.
δ. Υπεύθυνη δήλωση του Ν. 1599/86 ότι δεν έχει καταδικαστεί για αδίκημα σχετικό με την επαγγελματική του δραστηριότητα, ότι δεν τελεί υπό πτώχευση, εκκαθάριση, αναγκαστική διαχείριση ή ανάλογη κατάσταση και ότι δεν τελούν σε διαδικασία κήρυξης ανάλογης κατάστασης.
3. Φύλλο τεχνικής προσφοράς συντεταγμένο με την ίδια σειρά και αρίθμηση όπως οι κατωτέρω (αριθμ. 6) προδιαγραφές. Ο Δήμος επιφυλάσσεται να ζητήσει οποιοδήποτε από τα δικαιολογητικά που αναφέρονται στο αρ. 7 και 9 παρ. 2 του ΕΚΠΟΤΑ, εφόσον το κρίνει αναγκαίο.
6. Τα προσφερόμενα είδη πρέπει να πληρούν τις προδιαγραφές που περιγράφονται στο ΠΑΡΑΡΤΗΜΑ Α, το οποίο αποτελεί αναπόσπαστο μέρος της παρούσας και που θα επισυναφθεί και στη σύμβαση.
7. Η τιμή της προσφοράς θα είναι σε ευρώ, για παράδοση του είδους ελεύθερου σε χώρο που θα ορίσει η επιτροπή παραλαβής του Δήμου. Η τιμή πρέπει να αναγράφεται ολογράφως και αριθμητικώς και περιλαμβάνει τις κρατήσεις χωρίς Φ.Π.Α., χωριστά δε θα αναγράφεται το ποσοστό Φ.Π.Α. Η προσφερόμενη τιμή πρέπει να προκύπτει με σαφήνεια, χωρίς όρους αναπροσαρμογής, άλλως θα απορριφθεί ως απαράδεκτη. Οι προσφορές δεσμεύουν τους προμηθευτές για εξήντα (60) ημέρες από την ημερομηνία διενέργειας του διαγωνισμού.
8. Η πληρωμή του προμηθευτή στο 100% της αξίας, εντός τριών μηνών από την οριστική παραλαβή.
9. Η κατακύρωση της προμήθειας, θα γίνει σε όποιον προσφέρει τη χαμηλότερη τιμή, εφόσον κριθεί ότι η προσφορά του πληροί τις ανωτέρω (§6) προδιαγραφές, από την αρμόδια επιτροπή αξιολόγησης.
10. Περίληψη της παρούσας να δημοσιευτεί άπαξ σε μια ημερήσια (ή εβδομαδιαία) εφημερίδα και να αναρτηθεί στον πίνακα ανακοινώσεων του Δήμου.

Ο ΔΗΜΑΡΧΟΣ
Στέργος Στάγκας

ΕΛΛΗΝΙΚΗ ΔΗΜΟΚΡΑΤΙΑ
ΝΟΜΟΣ ΔΩΔΕΚΑΝΗΣΟΥ
ΕΠΑΡΧΙΑ ΚΑΡΠΑΘΟΥ
ΔΗΜΟΣ ΚΑΡΠΑΘΟΥ

ΠΡΟΚΗΡΥΞΗ

Ο Δήμαρχος Καρπάθου
Εχοντας υπόψη:
1. Τις διατάξεις του άρθου 106 του Π.Δ. 410/1995
2. Τις διατάξεις Ν. 2218/94, και των άρθρων 18 και 21 του Ν. 2190/94.
3. Τις διατάξεις του Ν. 2623/98, Ν. 3013/2002 και του Ν. 3146/2003.
4. Τις διατάξεις του άρθρου 30 παρ. 2 του Ν. 3274/2004.
5. Το αριθ. ΔΥ/2006 έγγραφο Τμήματος Οικονομικού του Δήμου Καρπάθου με το οποίο πιστοποιείται η ύπαρξη εγκεκριμένων πιστώσεων στον προϋπολογισμό του Δήμου του έτους 2006 τόσο για την κάλυψη της δαπάνης μισθοδοσίας του προσωπικού που θα προσληφθεί για την πλήρωση της θέσεως αυτής και στους Κ.Α. 70.6011 όσο και την καλυψη της δαπάνης ή οποία δεν μπορεί να προσδιορισθεί στο στάδιο αυτό και θα βαρύνει τον προϋπολογισμό έτους 2006 και τον Κ.Α. 00.6462.
6. Τον ισχύοντα Οργανισμό Εσωτερικής Υπηρεσίας του Δήμου Καρπάθου που δημοσιεύθηκε στα ΦΕΚ αριθμ. 507/τ.β' 03-05-1999 και 43/τ.β'/19-01-2005
7. Την αριθμ. 65/2006 απόφαση της Δημαρχιακής Επιτροπής Καρπάθου.
8. Το υπ' αριθμ. 7281/2006 έγγραφο της Δ/νσης Τοπ. Αυτ/σης και Διοίκησης Ν. Δωδ/σου της Περιφέρειας Ν. Αιγαίου με το οποίο βεβαιώνεται ότι η υπ. αριθμ. 65/2006 απόφαση δημαρχιακής επιτροπής, έχει κριθεί νόμιμη.

ΠΡΟΚΗΡΥΣΣΕΙ
Την πλήρωση μιας (1) θέσης, με σειρά προτεραιότητας Κατηγορίας Δευτεροβάθμιας Εκπαίδευσης ΔΕ Δημοσιογράφου.
1. Οι υποψήφιοι πρέπει να είναι δημότες και μόνιμοι κάτοικοι του Δήμου Καρπάθου.
2. Να έχουν τουλάχιστον δύο χρόνια εμπειρία και προϋπηρεσία στον δημόσιο τομέα στο αντικείμενο της προκηρυσσόμενης θέσης.
3. Οι υποψήφιοι εντός αποκλειστικής προθεσμίας δεκαπέντε (15) ημερών από την τελευταία δημοσίευση της παρούσας προκήρυξης, πρέπει να υποβάλλουν στο πρωτόκολλο του Δήμου σχετική αίτηση συνοδευόμενη από:
Α. Πιστοποιητικό ποινικού μητρώου
Β. Απολυτήριο τίτλο ενιαίου Λυκείο
Γ. Τίτλο σπουδών ή βεβαίωση ολοκλήρωσης σπουδών εργαστηρίου ή εκπαιδευτηρίου ειδικότητας δημοσιογραφίας διάρκειας τουλάχιστον δύο ετών.
Δ. Πτυχίο αγγλικής γλώσσας επιπέδου first certificate in english του Πανεπιστημίου CAMBRIDGE ή με πτυχίο (MCCE) MICHIGAN CERTIFICATE OF COMRETENCY IN ENGLISH του Πανεπιστημίου MICHIGAN ή ισότιμο.
10. Περίληψη της προκήρυξης να δημοσιευθεί σε δύο (2) ημερήσιες εφημερίδες του Ν. Δωδεκανήσου.

Ο Δήμαρχος Καρπάθου
Μιχαήλ Ιωαννίδης

ΕΛΛΗΝΙΚΗ ΔΗΜΟΚΡΑΤΙΑ
ΠΕΡΙΦΕΡΕΙΑ ΝΟΤΙΟΥ ΑΙΓΑΙΟΥ
ΝΟΜΟΣ ΔΩΔΕΚΑΝΗΣΟΥ
ΔΗΜΟΣ ΡΟΔΙΩΝ
Δ/ΝΣΗ ΠΡΟΣΤΑΣΙΑΣ ΜΕΣ. ΠΟΛΗΣ

ΠΕΡΙΛΗΨΗ ΕΚΔΗΛΩΣΗΣ ΕΝΔΙΑΦΕΡΟΝΤΟΣ

Ο Δήμος Ροδίων προκειμένου να προβεί στην επιλογή προμηθευτών των κάτωθι ειδών: υδραυλικά είδη, ξυλεία, οικοδομικά είδη, είδη κιγκαλερίας, φωτιστικά, σωλήνες, σιδηρικά, αδρανή υλικά, τσιμέντα, μάρμαρα, χρώματα, ασφαλτικά είδη, τα οποία θα χρησιμοποιηθούν για τις ανάγκες των κάτωθι έργων με αυτεπιστασία της Μεσαιωνικής Πόλης:
• Κ.Α. 02.71.7321.02, «Αποκατάσταση ιστορικού συγκροτήματος Μουράτ Ρεΐς Α' φάση εργασιών» προϋπολογισμού 18.067,10 ευρώ.
• Κ.Α. 02.71.7333.02 «Συντήρηση πλακόστρωτων και χαλικόστρωτων 2005» προϋπολογισμού υλικών για τις τρέχουσες εργασίες 6.807,50 ευρώ.
• Κ.Α. 02.71.7331.01 «Επισκευή όψεων κτιρίου Τράπεζας της Ελλάδος» προϋπολογισμού υλικών για τις τρέχουσες εργασίες 37.519,80 ευρώ.
• Κ.Α. 71.7322.06 «Διαμόρφωση υπαίθριου χώρου ακινήτου στις οδούς Βενετοκλέων και Κοδριγκτώνος» προϋπολογισμού υλικών για τις τρέχουσες εργασίες 1.512,75 ευρώ καθώς και φύτευση του χώρου με διάφορα φυτά προϋπολογισμού 2.549,00 ευρώ.

Καλεί τους ενδιαφερόμενους να προσκομίσουν κλειστή προσφορά μέχρι τις 12/06/2006, ημέρα Δευτέρα και ώρα 10 π.μ.

Στην προσφορά θα αναγράφεται η αξία ανά είδος. Ο ΦΠΑ θα βαρύνει τον Δήμο Ροδίων, οι κρατήσεις καθώς και τα έξοδα δημοσίευσης θα βαρύνουν τον μειοδότη - προμηθευτή.

Οι ποσότητες ανά είδος θα εξαρτηθούν από τις ανάγκες της υπηρεσίας, ενώ η παραλαβή των ειδών θα γίνεται σταδιακά μέχρι τη συμπλήρωση του ποσού που προϋπολογίσθηκε.

Στην προκείμενη εκδήλωση ενδιαφέροντος, ισχύουν και εφαρμόζονται οι διατάξεις των Π.Δ. 410/95 (Δημοτικός και Κοινοτικός Κώδικας) και 28/80 (Περί Δημοτικών και Κοινοτικών Προμηθειών).

Για περισσότερες πληροφορίες οι ενδιαφερόμενοι μπορούν να απευθύνονται στο Γραφείο Προμηθειών του Δήμου Ροδίων, Καποδιστρίου 3-5, στο τηλέφωνο 22410/35445 και φαξ 22410/39780.

Η Διευθύντρια
Δ/νσης Μεσαιωνικής Πόλης
Παρασκευοπούλου Αννα

ΕΛΛΗΝΙΚΗ ΔΗΜΟΚΡΑΤΙΑ
ΝΟΜΑΡΧΙΑΚΗ ΑΥΤΟΔΙΟΙΚΗΣΗ ΔΩΔ/ΣΟΥ
Δ/ΝΣΗ ΤΕΧΝΙΚΩΝ ΥΠΗΡΕΣΙΩΝ
ΤΜΗΜΑ ΕΚΠΟΝΗΣΗΣ ΚΑΙ ΕΠΙΒΛΕΨΗΣ ΜΕΛΕΤΩΝ

Ρόδος 2/6/2006
Αρ. Πρωτ. Τ.Υ. 2494

ΠΕΡΙΛΗΨΗ ΔΙΑΚΗΡΥΞΗΣ ΜΕΙΟΔΟΤΙΚΟΥ ΔΙΑΓΩΝΙΣΜΟΥ

Ο Νομάρχης Δωδεκανήσου εκθέτει σύμφωνα με τις διατάξεις για την εκτέλεση Δημοσίων Εργων, δηλαδή του Ν. 1418/84 «Δημόσια Εργα και ρυθμίσεις συναφών θεμάτων», όπως έχει τροποποιηθεί, συμπληρωθεί και ισχύει, του Ν. 3263/04 «Μειοδοτικό Σύστημα Ανάθεσης Δημοσίων Εργων και Συναφείς Διατάξεις» του Π.Δ. 609/85 «Κατασκευή Δημοσίων Εργων», όπως ισχύει μετά την τροποποίηση και συμπλήρωσή του, των λοιπών ισχυουσών ρυθμίσεων για τα Δημόσια Εργα σε Δημόσιο Ανοικτό μειοδοτικό διαγωνισμό, με σφραγισμένες προσφορές με το σύστημα δημοπρασίας «προσφορά με επιμέρους ποσοστά έκπτωσης», (άρθρο 4 παρ. 4β του Ν. 1418/84 και του άρθρου 7 του Π.Δ. 609/85) την εκτέλεση του έργου: «Κατασκευή γηπέδου 5Χ5 στο Δημοτικό Διαμέρισμα Λάρδου του Δήμου Λινδίων., προϋπολογισμού: 105.000,00 ευρώ (συμπεριλαμβανομένου του Φ.Π.Α.)

1. Ως ημερομηνία λήξης της προθεσμίας παραλαβής των προσφορών στο διαγωνισμό, ορίζεται η 29/06/2006, ημέρα **Πέμπτη**. Ωρα λήξης της υποβολής προσφορών ορίζεται η **10:00 π.μ.**

Αν για οποιονδήποτε σοβαρό λόγο δεν διεξαχθεί η δημοπρασία την προαναφερθείσα ημερομηνία, θα διενεργηθεί στις **06/07/2006** ημέρα **Πέμπτη** και ώρα **10.00 π.μ.**

2.Στο Διαγωνισμό δικαιούνται να συμμετάσχουν:

2.1 Μεμονωμένες εργοληπτικές επιχειρήσεις

α.Εγγεγραμμένες στο Μητρώο Εργοληπτικών Επιχειρήσεων που τηρείται στη ΓΓΔΕ του Υ.ΠΕ.ΧΩ.Δ.Ε., εφόσον ανήκουν στην Α1, Α2 και 1η τάξη ανεξαρτήτως νομού, για κατηγορία έργων **ΟΙΚΟΔΟΜΙΚΑ** και στην Α1, Α2 και 1η τάξη ανεξαρτήτως νομού, για κατηγορία έργων **ΗΛΕΚΤΡΟΜΗΧΑΝΟΛΟΓΙΚΑ.**

β. Προερχόμενες από κράτη - μέλη της Ε.Ε. ή του Ευρωπαϊκού Οικονομικού Χώρου (Ε.Ο.Χ.) ή από κράτη που έχουν υπογράψει τη συμφωνία για τις Δημόσιες Συμβάσεις (Σ.Δ.Σ.) του Παγκόσμιου Οργανισμού Εμπορίου (Π.Ο.Ε.), στα οποία τηρούνται επίσημοι κατάλογοι αναγνωρισμένων εργοληπτών, εφόσον είναι εγγεγραμμένες σε αυτούς και σε τάξη και κατηγορία αντίστοιχη με Α1, Α2 και 1η τάξη για κατηγορία έργων **ΟΙΚΟΔΟΜΙΚΑ** και Α1, Α2, και 1η τάξη, για κατηγορία έργων **ΗΛΕΚΤΡΟΜΗΧΑΝΟΛΟΓΙΚΑ.**

γ. Προερχόμενες από ως ανωτέρω β' κράτη, στα οποία δεν τηρούνται επίσημοι κατάλογοι αναγνωρισμένων εργοληπτών, εφόσον αποδεικνύουν ότι έχουν εκτελέσει έργα παρόμοια με το δημοπρατούμενο από ποιοτική και ποσοτική άποψη.

21.2 Κοινοπραξίες Εργοληπτικών Επιχειρήσεων των παραπάνω περιπτώσεων α,β και γ σε οποιονδήποτε συνδυασμό μεταξύ τους υπό τους όρους του άρθρου 2 παρ. 7 του π.δ. 609/85 (Κοινοπραξία στην ίδια κατηγορία), υπό τον όρο ότι κάθε Εργοληπτική Επιχείρηση συμμετέχει στο κοινοπρακτικό σχήμα με ποσοστό όχι μικρότερο του 25% της καλούμενης κατηγορίας.

21.3. Κάθε εργοληπτική επιχείρηση συμμετέχει, είτε μεμονωμένα, είτε ως μέλος ενός κοινοπρακτικού σχήματος. Κατά τα λοιπά εφαρμόζονται οι ισχύουσες διατάξεις για τη συμμετοχή εργοληπτικών επιχειρήσεων σε διαγωνισμούς για την κατασκευή Δημοσίων Εργων.

3. Το έργο χρηματοδοτείται από το **Πρόγραμμα Δημοσίων Επενδύσεων της Νομαρχιακής Αυτοδιοίκησης Δωδεκανήσου** και υπόκειται στις κρατήσεις που προβλέπονται για τα έργα αυτά, περιλαμβανομένης και της κράτησης 6‰ του άρθρου 27 παρ. 34-37 του Ν. 2166/93 (ΦΕΚ 137 Α/24-8-93).

4. Η εγγύηση συμμετοχής ορίζεται στο 2% (δύο επί τοις εκατό) του ανωτέρω προϋπολογισμού (χωρίς αναθεώρηση και Φ.Π.Α.), (χίλια οχτακόσια πενήντα πέντε ευρώ) 1855,00 ευρώ και θα απευθύνεται προς τη «ΝΟΜΑΡΧΙΑΚΗ ΑΥΤΟΔΙΟΙΚΗΣΗ ΔΩΔΕΚΑΝΗΣΟΥ - ΔΙΕΥΘΥΝΣΗ ΤΕΧΝΙΚΩΝ ΥΠΗΡΕΣΙΩΝ».

5. Τα τεύχη μειοδοτικού διαγωνισμού χορηγούνται όλες τις εργάσιμες ημέρες και ώρες στα γραφεία της Δ.Τ.Υ. της Ν.Α. Δωδεκανήσου, μέχρι 26/06/2006, ημέρα Δευτέρα, μετά την προσκόμιση τριπλότυπης απόδειξης της Ταμειακής Υπηρεσίας της Ν.Α. Δωδεκανήσου και με την καταβολή των εξόδων παραγωγής των τευχών, που ανέρχεται στο ποσό των 10 ευρώ. Αντίγραφα μελετών μπορούν να πάρουν με δαπάνες και φροντίδα τους, κατόπιν αιτήσεώς τους. Πληροφορίες κ. Μιχάλη Περνάρη τηλ.: 22410 46580/46581.

Ο ΑΝΤΙΝΟΜΑΡΧΗΣ
ΕΥΣΤΑΘΙΟΣ ΚΟΥΣΟΥΡΝΑΣ

ΕΛΛΗΝΙΚΗ ΔΗΜΟΚΡΑΤΙΑ
ΠΕΡΙΦΕΡΕΙΑ ΝΟΤΙΟΥ ΑΙΓΑΙΟΥ
ΝΟΜΟΣ ΔΩΔΕΚΑΝΗΣΟΥ
ΝΟΜΑΡΧΙΑΚΗ ΑΥΤ/ΣΗ ΔΩΔ/ΣΟΥ
ΝΟΜΑΡΧΙΑΚΟ ΣΥΜΒΟΥΛΙΟ

Ρόδος, 30/5./2006
Αριθμ. Πρωτ. Ν.Σ. 269

ΑΝΑΚΟΙΝΩΣΗ

Με το υπ' αριθμ. πρωτ. 690/24-5-2006 (Σχετ. 656/06) έγγραφο της Περιφέρειας Νοτίου Αιγαίου - Γενική Διεύθυνση Περιφέρειας - Τμήμα ΠΕ.ΧΩ Δωδεκανήσου, μας διαβιβάστηκε στις 29/5/2006 για δημοσιοποίηση και στη συνέχεια γνωμοδότηση η Μελέτη Περιβαλλοντικών Επιπτώσεων (Μ.Π.Ε.) του έργου "Ιδρυση ελαιοτριβείου", στη θέση Πλακούς - ΧΑΣ, του Δ.Δ. Απερίου, Δήμου Καρπάθου, Νήσου Καρπάθου, Νομού Δωδεκανήσου, ιδιοκτησίας "Μαίρη Λογοθέτη & Σία Ο.Ε.".

Η διαδικασία δημοσιοποίησης διαρκεί τριάντα πέντε (35) ημέρες, αρχής γενομένης την 29/5/2006 έως 02/7/2006.

Καλούμε κάθε ενδιαφερόμενο να υποβάλλει τις έγγραφες παρατηρήσεις του ως προς το περιεχόμενο της παραπάνω Μελέτης, μέσα σε προθεσμία τριάντα (30) ημερών από την ημερομηνία δημοσίευσης της παρούσας στον ημερήσιο τοπικό τύπο, αρχής γενομένης την 01/6/2006 έως 30/6/2006.

(Δηλαδή εντός 2 ημερών από την ημερομηνία εντολής δημοσίευσης η οποία ταυτίζεται με την ημερομηνία έκδοσης της παρούσας ανακοίνωσης).

Οι ενστάσεις θα υποβάλλονται:
1. Στη Γραμματεία της Β' Νομαρχιακής Επιτροπής Δημόσιας Διοίκησης - Πολεοδομίας της Ν.Α. Δωδ/σου
2. Στην ανωτέρω αναφερομένη Υπηρεσία

και θα κοινοποιούνται στο Τμήμα Περιβάλλοντος της Δ/νσης Πολεοδομίας - Χωροταξίας - Περιβάλλοντος της Ν. Α. Δωδ/σου (τηλ. 22410 30413), όπου βρίσκεται η παραπάνω μελέτη και μπορεί κάθε ενδιαφερόμενος να λάβει γνώση αυτής.

Ο
Πρόεδρος του Ν.Σ. Δωδ/σου
ΦΩΤΗΣ ΧΑΤΖΗΔΙΑΚΟΣ

ΠΡΩΤΕΑΣ ΑΕΛΔΕ ΑΝΩΝΥΜΟΣ ΕΤΑΙΡΕΙΑ ΛΗΨΗΣ ΚΑΙ ΔΙΑΒΙΒΑΣΗΣ ΕΝΤΟΛΩΝ

Μ.Α.Ε 39868/80/Β/98/1

ΙΣΟΛΟΓΙΣΜΟΣ 31ης ΔΕΚΕΜΒΡΙΟΥ 2005 - 8η ΕΤΑΙΡΙΚΗ ΧΡΗΣΗ (1 ΙΑΝΟΥΑΡΙΟΥ - 31 ΔΕΚΕΜΒΡΙΟΥ 2005)

ΕΝΕΡΓΗΤΙΚΟ	Ποσά κλειομένης χρήσεως 2005			Ποσά προηγούμεν. χρήσεως 2004		
Β. ΕΞΟΔΑ ΕΓΚΑΤΑΣΤΑΣΕΩΣ	Αξία Κτήσ.	Αποσβέσ.	Αναπ. Αξία	Αξία Κτήσ.	Αποσβέσ.	Αναπ. Αξία
4. Λοιπά έξοδα εγκαταστάσεως	10.972,40	10.972,39	0,01	43.054,20	27.013,29	16.040,91
Γ. ΠΑΓΙΟ ΕΝΕΡΓΗΤΙΚΟ						
II. Ενσώματες ακινητοποιήσεις						
1. Γήπεδα - Οικόπεδα	52.486,27	0,00	52.486,27	52.486,27	0,00	52.486,27
4. Μηχαν/τα - Τεχνικές εγκαταστ.	5.575,94	4.210,18	1.365,76	5.575,94	3.596,74	1.979,20
5. Μεταφορικά μέσα	66.296,32	45.081,29	21.215,03	66.296,32	41.766,53	24.529,79
6. Επιπλα και λοιπός εξοπλισμός	57.067,80	55.435,01	1.632,79	57.113,61	52.473,14	4.640,47
Σύνολο Ακινητοποιήσεων (ΓΙΙ)	181.426,33	104.726,48	76.699,85	181.472,14	97.836,41	83.635,73
Δ. ΚΥΚΛΟΦΟΡΟΥΝ ΕΝΕΡΓΗΤΙΚΟ						
II. Απαιτήσεις						
1. Πελάτες	2.589,71		1.886,44			
III. Χρεώγραφα						
1. Μετοχές	73.391,01		81.097,94			
IV. Διαθέσιμα						
1. Ταμείο	6.643,91		3.283,17			
3. Καταθέσεις Οψεως και Προθεσμίας	146,71		372,84			
	6.790,62		3.656,01			
Σύνολο Κυκλοφ. Ενεργητ. (ΔΙΙ+ΔΙΙΙ+ΔΙV)	82.771,34		86.640,39			
Γενικό Σύνολο Ενεργητικού (Β+Γ+Δ)	159.471,20		186.317,03			

ΠΑΘΗΤΙΚΟ	Ποσά κλειομ. χρήσ. 2005	Ποσά προηγ. χρήσ. 2004
Α. ΙΔΙΑ ΚΕΦΑΛΑΙΑ		
I. Κεφάλαιο Μετοχικό		
1. Καταβλημένο	177.000,00	177.000,00
IV. Αποθεματικά κεφάλαια		
1. Τακτικό αποθεματικό	2.302,14	2.302,14
1α. Ακάλυπτες ζημιές από πωλήσεις και από προβλέψεις υποτίμησης χρεογρ.	41.121,56	25.819,06
5. Αποθεματικό μετατ. σε ευρώ	-0,02	-0,02
	43.423,68	28.121,18
V. Αποτελέσματα εις νέο		
Υπόλοιπο ζημιών χρήσεως εις νέο	-7.818,65	-21.119,65
Υπόλοιπο ζημιών προηγ. χρήσεων	-54.633,45	-33.513,79
	-62.452,10	-54.633,44
VI. Ποσά για αύξηση κεφαλαίου		
1. Καταθέσεις μετόχων	0,00	32.027,96
Σύνολο ιδίων κεφαλαίων (ΑΙ+ΑΙV+ΑV+ΑVI)	157.971,58	182.515,70
Γ. ΥΠΟΧΡΕΩΣΕΙΣ		
II. Βραχυπρόθεσμες Υποχρεώσεις		
2α. Επιταγές πληρωτέες	0	1016,67
5. Υποχρεώσεις από φόρους - τέλη	0	2611,5
6. Ασφαλιστικοί Οργανισμοί	35,93	32,74
11. Πιστωτές Διάφοροι	1.408,34	88,14
Σύνολο Υποχρεώσεων (ΓΙΙ)	1.444,27	3.749,05
Δ. ΜΕΤΑΒΑΤΙΚΟΙ ΛΟΓ. ΠΑΘΗΤΙΚΟΥ		
2. Εξοδα χρήσεως δουλευμένα	55,35	52,29
Γενικό Σύνολο Παθητικού (Α+Γ+Δ)	159.471,20	186.317,04

ΚΑΤΑΣΤΑΣΗ ΛΟΓΑΡΙΑΣΜΟΥ ΑΠΟΤΕΛΕΣΜΑΤΩΝ ΧΡΗΣΕΩΣ
31ης ΔΕΚΕΜΒΡΙΟΥ 2005 (1 ΙΑΝΟΥΑΡΙΟΥ - 31 ΔΕΚΕΜΒΡΙΟΥ 2005)

		Ποσά κλειομ. χρήσ. 2005		Ποσά προηγ. χρήσ. 2004
Ι. ΑΠΟΤΕΛΕΣΜΑΤΑ ΕΚΜΕΤΑΛΛΕΥΣΕΩΣ				
Κύκλος εργασιών (πωλήσεις)		5.534,87		5.229,31
Μείον: Κόστος πωλήσεων		8.979,09		7.830,07
Μικτά Αποτελέσματα (ζημίες) Εκμεταλλεύσεως		-3.444,22		-2.600,76
Μείον: 1. Εξοδα διοικητικής λειτουργίας	3.953,99		3.122,00	
3. Εξοδα λειτουργίας διαθέσεως	4.214,28	8.168,27	2.752,00	5.874,00
Μερικά αποτελέσματα (ζημίες) Εκμεταλλεύσεως		-11.612,49		-8.474,76
Πλέον: 1. Εσοδα χρεογράφων	3.793,84		5.153,00	
3. Κέρδη πωλησ. συμμ. & χρεωγρ.	31.343,40		38.903,30	
	35.137,24		44.056,30	
Μείον:				
2. Εξοδα & ζημίες συμμ. & χρεογρ.	16.040,90	19.096,34	16.040,90	28.015,40
Ολικά αποτελ/τα (κέρδη) Εκμεταλλεύσεως		7.483,85		19.540,64
ΙΙ. ΠΛΕΟΝ: ΕΚΤΑΚΤΑ ΑΠΟΤΕΛΕΣΜΑΤΑ				
2. Εκτακτα κέρδη	0,00		1.754,19	
Μείον: 1. Εκτακτα και ανόργανα έξοδα	0,00	0,00	29,19	1.725,00
Οργανικά και έκτακτα αποτελέσματα (κέρδη)		7.483,85		21.265,64
Μείον: Σύνολο αποσβέσεων πάγιων στοιχείων	6.326,90		6.402,00	
Μείον: Οι από αυτές ενσώμ. στο λειτ/κό κόστος	6.326,90	0,00	6.402,00	0,00
ΚΑΘΑΡΑ ΑΠΟΤΕΛ/ΤΑ (κέρδη) ΧΡΗΣΕΩΣ προ φόρων		7.483,85		21.265,64

ΠΙΝΑΚΑΣ ΔΙΑΘΕΣΕΩΣ ΑΠΟΤΕΛΕΣΜΑΤΩΝ

	Ποσά κλειομ. χρήσ. 2005	Ποσά προηγ. χρήσ. 2004
Καθαρά αποτελ/τα (κέρδη) χρήσεως	7.483,85	21.265,64
Μείον: Κέρδη από πωλήσεις χρεογράφων	31.343,40	38.903,30
Πλέον: Ζημίες από πώληση χρεογράφων	16.040,90	0,00
Ζημίες χρήσης	-7.818,65	-17.637,66
Πλέον: Διαφορές φορολογικού ελέγχου	0,00	3.482,00
Ζημίες χρήσεως	-7.818,65	-21.119,66
Πλέον: Υπόλ. ζημιών προηγ. χρήσεων	54.633,45	33.513,79
Ζημιές εις νέο	-62.452,10	-54.633,45

Ρόδος 02 Φεβρουαρίου 2006

Ο Πρόεδρος του Δ.Σ.	Ο Διευθύνων Σύμβουλος	Ο Προϊστάμενος Λογιστηρίου
ΜΙΧΑΗΛ ΜΙΧΑΗΛ	ΔΗΜΗΤΡΗΣ ΜΙΧΑΗΛ	ΜΙΧΑΗΛ ΜΙΧΑΗΛ
ΑΔΤ Λ 384657	ΑΔΤ Μ 925653	ΑΡ. ΑΔΕΙΑΣ 21979 Α' ΤΑΞΗ

ΕΚΘΕΣΗ ΕΛΕΓΧΟΥ ΟΡΚΩΤΟΥ ΕΛΕΓΚΤΗ ΛΟΓΙΣΤΗ

Προς τους Μετόχους της Ανώνυμης Εταιρείας Λήψης και Διαβίβασης Εντολών "ΠΡΩΤΕΑΣ ΑΕΛΔΕ"

Ελέγξαμε τις ανωτέρω οικονομικές καταστάσεις της Ανώνυμης Εταιρείας Λήψης και Διαβίβασης Εντολών "ΠΡΩΤΕΑΣ ΑΕΛΔΕ" της εταιρικής χρήσεως που έληξε την 31η Δεκεμβρίου 2005. Η ευθύνη της σύνταξης των οικονομικών καταστάσεων βαρύνει τη Διοίκηση της Εταιρείας. Η δική μας ευθύνη περιορίζεται στη διαμόρφωση και τη διατύπωση γνώμης επί των οικονομικών καταστάσεων, εδραιωμένης στον διενεργηθέντα έλεγχο. Ο έλεγχός μας διενεργήθηκε σύμφωνα με τα Ελληνικά Ελεγκτικά Πρότυπα, που είναι εναρμονισμένα με τα Διεθνή Ελεγκτικά Πρότυπα. Τα Πρότυπα αυτά απαιτούν το σχεδιασμό και την εκτέλεση του ελεγκτικού έργου κατά τρόπο που διασφαλίζει με εύλογη βεβαιότητα ότι οι οικονομικές καταστάσεις είναι απαλλαγμένες από ουσιώδεις ανακρίβειες και παραλείψεις. Ο έλεγχος περιλαμβάνει την εξέταση, σε δειγματοληπτική βάση, αποδεικτικών στοιχείων που υποστηρίζουν τα ποσά και τις πληροφορίες που περιλαμβάνονται στις οικονομικές καταστάσεις. Ο έλεγχος επίσης περιλαμβάνει την αξιολόγηση των λογιστικών αρχών που ακολουθήθηκαν, των εκτιμήσεων της Διοίκησης της Εταιρείας και, γενικότερα, της παρουσίασης των δεδομένων στις οικονομικές καταστάσεις καθώς και τη συμφωνία του περιεχομένου της Εκθεσης του Διοικητικού Συμβουλίου με τις οικονομικές καταστάσεις. Πιστεύουμε ότι ο έλεγχος που διενεργήθηκε παρέχει επαρκή βάση για την διαμόρφωση της γνώμης μας. Από τον έλεγχό μας προέκυψε ότι τα αποτελέσματα της χρήσεως βαρύνθηκαν με ζημιές χρεογράφων προηγούμενων χρήσεων ποσού 16.040,90. Με εξαίρεση τις επιπτώσεις του θέματος που μνημονεύεται στην προηγούμενη παράγραφο, κατά τη γνώμη μας, οι προαναφερόμενες οικονομικές καταστάσεις απεικονίζουν ακριβοδίκαια την οικονομική θέση της Εταιρείας κατά την 31 Δεκεμβρίου 2005 και τα αποτελέσματα των εργασιών της, της χρήσεως που έληξε αυτή την ημερομηνία, σύμφωνα με τα Λογιστικά Πρότυπα που προδιαγράφονται από την ελληνική εταιρική νομοθεσία και το περιεχόμενο της έκθεσης του Διοικητικού Συμβουλίου συμφωνεί με τις προαναφερόμενες οικονομικές καταστάσεις. Χωρίς να διατυπώνουμε επιφύλαξη ως προς τα συμπεράσματα του ελέγχου εφιστούμε την προσοχή σας στη σημείωση της παραγράφου 7γ που παρατίθεται στο προσάρτημα των οικονομικών καταστάσεων, στην οποία γίνεται αναφορά στο γεγονός ότι η φορολογική δήλωση για τη χρήση 2005 δεν έχει εξετασθεί από τις φορολογικές αρχές, με συνέπεια να ύπάρχει το ενδεχόμενο επιβολής πρόσθετων φόρων και προσαυξήσεων κατά το χρόνο που θα εξετασθεί και οριστικοποιηθεί. Η έκβαση του φορολογικού ελέγχου δεν είναι δυνατό να προβλεφθεί στο παρόν στάδιο και, ως εκ τούτου, δεν έχει γίνει οποιαδήποτε πρόβλεψη στις οικονομικές καταστάσεις σε σχέση με το θέμα αυτό.

Αθήνα, 3 Μαΐου 2006
Η Ορκωτός Ελεγκτής Λογιστής
ΑΝΝΑ ΑΡ. ΤΣΕΛΙΚΟΥ
ΑΜ ΣΟΕΛ: 17131
ΣΟΛ ΑΕ ΟΕ

Ηλεκτρονική Στοιχειοθεσία & Δημοσιεύσεις Ισολογισμών «Η ΔΡΑΣΙΣ», Τηλ. 63.790 - 64.393 - 64.200 κ. Μαριά

ΕΛΛΗΝΙΚΗ ΔΗΜΟΚΡΑΤΙΑ
ΠΕΡΙΦΕΡΕΙΑ ΝΟΤΙΟΥ ΑΙΓΑΙΟΥ
ΝΟΜΟΣ ΔΩΔΕΚΑΝΗΣΟΥ
ΝΟΜΑΡΧΙΑΚΗ ΑΥΤ/ΣΗ ΔΩΔ/ΣΟΥ
ΝΟΜΑΡΧΙΑΚΟ ΣΥΜΒΟΥΛΙΟ

Ρόδος, 30/5 /2006
Αριθμ. Πρωτ. Ν.Σ. 268

ΑΝΑΚΟΙΝΩΣΗ

Με την παρούσα ανακοινώνουμε ότι στις 29-5-2006, η Περιφέρεια Νοτίου Αιγαίου - Γενική Διεύθυνση Περιφέρειας - Τμήμα ΠΕ.ΧΩ Δωδ/σου, μας διαβίβασε την με αριθμ. πρωτ. 463/22-5-06 (Σχετ. 1200/05), 358/06) Απόφαση του Γενικού Γραμματέα Περιφέρειας Νοτίου Αιγαίου με θέμα «Εγκριση περιβαλλοντικών όρων της υφιστάμενης με τον τίτλο "BLUE HORIZON" ξενοδοχειακής μονάδας κλασσικού τύπου 4* αστέρων και δυναμικότητας 412 κλινών, σε γήπεδο έκτασης 20.664 τ.μ., στην περιοχή "ΙΑΛΥΣΟΣ", Δήμου Ιαλυσού, Νήσου Ρόδου, Νομού Δωδεκανήσου, ιδιοκτησίας της "Α.Ε. ΤΟΥΡΕΞ ΞΤΕ".».

Καλούμε κάθε ενδιαφερόμενο προκειμένου να λάβει γνώση της ανωτέρω απόφασης, να αποταθεί στο Τμήμα Περιβάλλοντος της Δ/νσης Πολεοδομίας - Χωροταξίας - Περιβάλλοντος της Ν.Α. Δωδ/σου (τηλ. 22410 - 30413).

Η προαναφερόμενη απόφαση θα αναρτηθεί, για τις προσεχείς μέρες, στον πίνακα ανακοινώσεων της Νομαρχίας.

Ο Πρόεδρος του Ν.Σ. Δωδ/σου
ΦΩΤΗΣ ΧΑΤΖΗΔΙΑΚΟΣ

ΠΕΡΙΛΗΨΗ ΑΝΑΚΟΙΝΩΣΗΣ

Για την πρόσληψη προσωπικού με σύμβαση εργασίας ιδιωτικού δικαίου ορισμένου χρόνου πλήρους απασχόλησης

Τα Ελληνικά Ταχυδρομεία που εδρεύουν στο Δήμο Αθηναίων, ανακοινώνουν ότι θα προσλάβουν προσωπικό με σύμβαση εργασίας ιδιωτικού δικαίου ορισμένου χρόνου και για χρονικό διάστημα οκτώ (8) μηνών συνολικού αριθμού 9 ατόμων για την κάλυψη παροδικών αναγκών των υπηρεσιών των Νομαρχιών Σάμου, Δωδεκανήσου, Κυκλάδων και Λέσβου, σύμφωνα με τις διατάξεις του άρθρου 21 του Ν. 2190/1994,όπως ισχύει μετά τις τροποποιήσεις και συμπληρώσεις των Ν. 2225/1994, 2247/1994, 2266/1994, 2349/1995, 2527/1997, 2738/1999, 3051/2002, 3146/2003, 3174/2003 του άρθρου 14 του Ν. 3185/2003, 3200/2003, 3260/2004 και 3320/2005 για τις ειδικότητες του Διανομέα και της εσωτερ. εκμετάλλευσης με τα αντίστοιχα Γενικά, ειδικά - τυπικά προσόντα και την αντίστοιχη χρονική περίοδο.

Συγκεκριμένα:
- 1 Διανομέας στο Κ. Ραχών
- 2 Διανομείς στο Κατ Ευδήλου
- 1 Διανομέας στο Κατ Εμπορείου Θήρας
- 1 Διανομέας στο Κατ Πάρου
- 1 Διανομέας στο Κατ Ερεσού
- 1 Διανομέας στο Κατ Καλύμνου
- 1 Εσ. Εκμ/σης στο Κατ. Αντιμάχειας
- 1 Εσ. Εκμ/σης στο Κ.Κ. Κω

ΣΥΝΟΛΟ: 9 για 8 μήνες

Γενικά προσόντα πρόσληψης

• Να έχουν ηλικία από 18 έως και 65 ετών

• Να έχουν την υγεία και τη φυσική καταλληλότητα που τους επιτρέπει την εκτέλεση των καθηκόντων της θέσης που επιλέγουν

• Να μην έχουν κώλυμα κατά το άρθρο 3 του υπαλληλικού κώδικα 9 καταδίκη, υποδικία, δικαστική συμπαράσταση).

Ειδικά - τυπικά προσόντα:

ΔΙΑΝΟΜΕΙΣ:

• Πτυχίο ή δίπλωμα σχολικής μοινάδας δευτεροβάθμιας εκπαίδευσης ή μεταδευτεροβάθμιας εκπαίδευσης (ΙΕΚ) ανεξάρτητα από ειδικότητα ή άλλο ισότιμο τίτλο σχολικής μονάδας της ημεδαπής ή αλλοδαπής

• Αδεια οδήγησης μοτοσυκλέτας ανεξαρτήτως κυβικών (πλην μοτοποδηλάτου)

• Στην περίπτωση που οι θέσεις των διανομέων δεν καλυφθούν από υποψήφιους που θα έχουν την παραπάνω άδεια θα καλυφθούν από υποψήφιους που θα έχουν τον ανωτέρω τίτλο σπουδών και άδεια οδήγησης αυτοκινήτου.

• Στην περίπτωση που οι θέσεις διανομέων δεν καλυφθούν από υποψηφίους που θα έχουν τις παραπάνω άδειες θα καλυφθούν από υποψηφίους που θα έχουν τον ανωτέρω τίτλο σπουδών και άδεια οδήγησης μοτοποδηλάτου.

ΕΣΩΤΕΡ. ΕΚΜΕΤΑΛΛΕΥΣΗΣ

• Πτυχίο ή δίπλωμα σχολικής μονάδας δευτεροβάθμιας εκπαίδευσης ή μεταδευτεροβάθμιας εκπαίδευσης (ΙΕΚ) ανεξάρτητα από ειδικότητα, ή άλλο ισότιμο σχολικό τίτλο σχολικής μονάδας της ημεδαπής ή αλλοδαπής.

Οι ενδιαφερόμενοι μπορούν να υποβάλλουν αίτηση αυτοπροσώπως ή με άλλο εξουσιοδοτημένο απ' αυτούς πρόσωπο εφόσον η εξουσιοδότηση φέρει την υπογραφή τους θεωρημένη από δημόσια αρχή εντός προθεσμίας δέκα (10) ημερών και συγκεκριμένα από 06-06-06 έως 15-06-06 κατά τις εργάσιμες ημέρες και ώρες από 08.00-14.00 στις κατά τόπους υπηρεσιακές λειτουργίες όπου προκηρύσσονται οι παραπάνω θέσεις. Οι αναλυτικότεροι οροι και προϋποθέσεις καθορίζονται στη σχετική ανακοίνωση η οποία έχει αναρτηθεί στις ανωτέρω υπηρεσιακές λειτουργίες μας, όπου θα διατίθεται το ειδικό έντυπο αίτησης.

Ο ΔΙΕΥΘΥΝΤΗΣ
Νικόλαος Σπυριούνης

ΔΗΜΟΣ ΚΑΛΛΙΘΕΑΣ ΡΟΔΟΥ

ΕΛΛΗΝΙΚΗ ΔΗΜΟΚΡΑΤΙΑ
ΠΕΡΙΦΕΡΕΙΑ ΝΟΤΙΟΥ ΑΙΓΑΙΟΥ
ΝΟΜΟΣ ΔΩΔΕΚΑΝΗΣΟΥ
ΔΗΜΟΣ ΚΑΛΛΙΘΕΑΣ

Καλυθιές 2-6-2006
Αρ. Πρωτ. Τ.Υ. 1075

ΠΕΡΙΛΗΨΗ ΔΙΑΚΗΡΥΞΗΣ ΑΝΟΙΧΤΗΣ ΕΠΑΝΑΛΗΠΤΙΚΗΣ ΔΗΜΟΠΡΑΣΙΑΣ

Ο Δήμαρχος Καλλιθέας Ν. Ρόδου, Ν. Δωδεκανήσου, Περιφέρεια Ν. Αιγαίου, διακηρύσσει την με ανοικτή επαναληπτική δημοπρασία επιλογή αναδόχου για την κατασκευή του έργου:

«ΒΕΛΤΙΩΣΗ ΟΙΚΙΣΜΟΥ - ΠΛΑΚΟΣΤΡΩΤΑ Δ.Δ. ΨΙΝΘΟΥ», που θα διεξαχθεί με το σύστημα προσφοράς «με επιμέρους ποσοστά έκπτωσης και έλεγχο ομαλότητας», σύμφωνα με τις διατάξεις των ν. 1418/84 (παρ. 2, άρθρο 4) και υπό τις προϋποθέσεις του 3263/2004 και των κανονιστικών πράξεων (προεδρικών διαταγμάτων και υπουργικών αποφάσεων) που εκδόθηκαν προς εκτέλεσή τους.

Ως ημερομηνία λήξης της προθεσμίας παραλαβής των προσφορών στο διαγωνισμό, ορίζεται η 26η του μηνός Ιουνίου 2006 ημέρα Δευτέρα. Ωρα λήξης της υποβολής προσφορών ορίζεται η 10.00 π.μ.

Αν για οποιονδήποτε λόγο δεν διεξαχθεί η δημοπρασία την προαναφερθείσα ημερομηνία, θα διενεργηθεί στις 3-7-2006, ημέρα Δευτέρα και ώρα 10.00 π.μ.

Ο προϋπολογισμός της δαπάνης των δημοπρατούμενων εργασιών ανέρχεται σε 205.272,72 ευρώ με αναθεώρηση και ΦΠΑ.

Το έργο θα χρηματοδοτηθεί από Ι.Π. 2006.

Η εγγυητική επιστολή συμμετοχής, κατά τους όρους του άρθρου 23 παρ. 1 του Π.Δ. 609/85, ανέρχονται σε ποσοστό 2% επί του προϋπολογισμού της Μελέτης, χωρίς αναθεώρηση και ΦΠΑ, δηλαδή στο ποσό των 3.528,00 ευρώ.

Στη δημοπρασία δικαιούνται να συμμετάσχουν μεμονωμένες ή κοινοπραξίες εργοληπτικών επιχειρήσεων με τους όρους που αναφέρονται στην αναλυτική διακήρυξη εγγεγραμμένων στο ελληνικό μητρώο ΜΕΕΠ του Υ.ΠΕ.ΧΩ.Δ.Ε. στις παρακάτω κατηγορίες και τάξεις:

ΟΔΟΠΟΙΙΑΣ:

Α2 έως 2ης τάξης ανεξαρτήτως νομού και για έδρα νομού ή δηλωθέντα 2ο Νομό Α2 έως 2ης τάξης.

Τα συμβατικά τεύχη είναι διαθέσιμα για την ενημέρωση των ενδιαφερομένων εφόσον ζητηθούν τουλάχιστον δύο (2) εργάσιμες ημέρες πριν την ημέρα του διαγωνισμού και χορηγούνται το αργότερο εντός της επομένης εργάσιμης ημέρας. Για την παραλαβή των τευχών οι ενδιαφερόμενοι πρέπει να καταβάλουν για τη δαπάνη της αναπαραγωγής τους το ποσό των 10.00 ευρώ.

Για περισσότερες πληροφορίες οι ενδιαφερόμενοι μπορούν να απευθύνονται στα τηλ. 22410/60640- 36- 38 κατά τις εργάσιμες ημέρες και ώρες.

Ο ΔΗΜΑΡΧΟΣ
Ιατρίδης Ιωάννης

ΕΛΛΗΝΙΚΗ ΔΗΜΟΚΡΑΤΙΑ
ΠΕΡΙΦΕΡΕΙΑ ΝΟΤ. ΑΙΓΑΙΟΥ
ΝΟΜΟΣ ΔΩΔΕΚΑΝΗΣΟΥ
ΔΗΜΟΣ ΡΟΔΙΩΝ

Α.Π. 8259/29-5-2006

ΠΕΡΙΛΗΨΗ ΔΙΑΚΗΡΥΞΗΣ ΔΗΜΟΠΡΑΣΙΑΣ

Ο Δήμαρχος Ροδίων διακηρύσσει τη διεξαγωγή ανοικτού δημόσιου διαγωνισμού, με σφραγισμένες προσφορές και με κριτήριο τη χαμηλότερη τιμή, για την επιλογή προμηθευτή της «ΠΡΟΜΗΘΕΙΑ ΘΕΡΙΝΩΝ ΚΑΙ ΧΕΙΜΕΡΙΝΩΝ ΣΤΟΛΩΝ ΓΙΑ ΤΟ ΕΡΓΑΤΟΤΕΧΝΙΚΟ ΠΡΟΣΩΠΙΚΟ ΤΟΥ ΔΗΜΟΥ ΚΑΙ ΤΗ ΔΗΜΟΤΙΚΗ ΑΣΤΥΝΟΜΙΑ». Αναλυτικότερα τα προς προμήθεια είδη είναι:

Α. ΠΙΝΑΚΑΣ ΠΡΟΜΗΘΕΙΑΣ ΘΕΡΙΝΩΝ - ΧΕΙΜΕΡΙΝΩΝ ΣΤΟΛΩΝ ΕΡΓΑΤΟΤΕΧΝΙΚΟΥ ΠΡΟΣΩΠΙΚΟΥ ΔΗΜΟΥ ΡΟΔΙΩΝ

Α/Α	ΕΙΔΗ	ΜΟΝ. ΜΕΤΡ.	ΠΟΣΟΤΗΤΑ
1	ΔΕΡΜΑΤΙΝΟ ΣΑΚΑΚΙ ΑΝΔΡΙΚΟ	ΤΕΜ	380
2	ΔΕΡΜΑΤΙΝΟ ΣΑΚΑΚΙ ΓΥΝΑΙΚΕΙΟ	ΤΕΜ	70
3	ΤΖΙΝ ΠΑΝΤΕΛΟΝΙ ΑΝΔΡΙΚΟ	ΤΕΜ	760
4	ΤΖΙΝ ΠΑΝΤΕΛΟΝΙ ΓΥΝΑΙΚΕΙΟ Ή ΦΟΥΣΤΑ	ΤΕΜ	140
5	ΠΑΝΤΕΛΟΝΙ ΚΑΜΠΑΡΝΤΙΝΑ ΧΕΙΜΕΡΙΝΟ ΑΝΔΡΙΚΟ	ΤΕΜ	380
6	ΠΑΝΤΕΛΟΝΙ ΚΑΜΠΑΡΝΤΙΝΑ ΘΕΡΙΝΟ ΑΝΔΡΙΚΟ	ΤΕΜ	380
7	ΦΟΥΣΤΑ ΧΕΙΜΕΡΙΝΗ	ΤΕΜ	70
8	ΦΟΥΣΤΑ ΚΑΛΟΚΑΙΡΙΝΗ	ΤΕΜ	70
9	ΥΠΟΚΑΜΙΣΟ ΒΑΜΒΑΚΕΡΟ ΑΝΔΡΙΚΟ ΜΕ ΜΑΚΡΥ ΜΑΝΙΚΙ	ΤΕΜ	760
10	ΥΠΟΚΑΜΙΣΟ ΒΑΜΒΑΚΕΡΟ ΑΝΔΡΙΚΟ ΜΕ ΚΟΝΤΟ ΜΑΝΙΚΙ	ΤΕΜ	760
11	ΜΠΛΟΥΖΑ ΒΑΜΒΑΚΕΡΗ ΓΥΝΑΙΚΕΙΑ ΜΕ ΜΑΚΡΥ ΜΑΝΙΚΙ	ΤΕΜ	140
12	ΜΠΛΟΥΖΑ ΒΑΜΒΑΚΕΡΗ ΓΥΝΑΙΚΕΙΑ ΜΕ ΚΟΝΤΟ ΜΑΝΙΚΙ	ΤΕΜ	140
13	ΠΟΥΛΟΒΕΡ ΜΑΛΛΙΝΟ Ή ΣΙΜΙΚΤΟ ΑΝΔΡΙΚΟ	ΤΕΜ.	760
14	ΠΟΥΛΟΒΕΡ ΜΑΛΛΙΝΟ Ή ΣΙΜΙΚΤΟ ΓΥΝΑΙΚΕΙΟ	ΤΕΜ	140
15	ΜΠΟΤΑΚΙ ΔΕΡΜΑΤΙΝΟ ΑΝΔΡΙΚΟ	ΖΕΥΓΗ	380
16	ΜΠΟΤΑΚΙ ΔΕΡΜΑΤΙΝΟ ΓΥΝΑΙΚΕΙΟ	ΖΕΥΓΗ	70
17	ΠΑΠΟΥΤΣΙ ΔΕΡΜΑΤΙΝΟ ΑΝΔΡΙΚΟ	ΖΕΥΓΗ	380
18	ΓΟΒΑ ΔΕΡΜΑΤΙΝΗ ΓΥΝΑΙΚΕΙΑ	ΖΕΥΓΗ	70
19	ΣΚΟΝΗ ΠΛΥΝΤΗΡΙΟΥ	ΚΙΛΑ	9.000

Β.ΠΙΝΑΚΑΣ ΠΡΟΜΗΘΕΙΑΣ ΣΤΟΛΩΝ ΔΗΜΟΤΙΚΗΣ ΑΣΤΥΝΟΜΙΑΣ ΔΗΜΟΥ ΡΟΔΙΩΝ

Α/Α	ΕΙΔΗ	ΜΟΝ. ΜΕΤΡ.	ΠΟΣΟΤΗΤΑ
1	ΣΑΚΑΚΙ ΑΝΔΡΙΚΟ	ΤΕΜ	42
2	ΣΑΚΑΚΙ ΓΥΝΑΙΚΕΙΟ	ΤΕΜ	8
3	ΠΑΝΤΕΛΟΝΙ ΑΝΔΡΙΚΟ	ΤΕΜ	84
4	ΠΑΝΤΕΛΟΝΙ ΓΥΝΑΙΚΕΙΟ	ΤΕΜ	16
5	ΦΟΥΣΤΑ ΓΥΝΑΙΚΕΙΑ	ΤΕΜ	16
6	ΠΟΥΚΑΜΙΣΟ ΑΝΔΡΙΚΟ ΜΕ ΚΟΝΤΟ ΜΑΝΙΚΙ	ΤΕΜ	84
7	ΠΟΥΚΑΜΙΣΟ ΓΥΝΑΙΚΕΙΟ ΜΕ ΚΟΝΤΟ ΜΑΝΙΚΙ	ΤΕΜ	16
8	ΜΠΛΟΥΖΑ ΜΑΚΟ ΑΝΔΡΙΚΗ	ΤΕΜ	84
9	ΜΠΛΟΥΖΑ ΜΑΚΟ ΓΥΝΑΙΚΕΙΑ	ΤΕΜ	16
10	ΓΙΛΕΚΟ ΑΝΔΡΙΚΟ	ΤΕΜ	42
11	ΓΙΛΕΚΟ ΓΥΝΑΙΚΕΙΟ	ΤΕΜ	8
12	ΠΑΠΟΥΤΣΙ ΔΕΡΜΑΤΙΝΟ ΑΝΔΡΙΚΟ	ΖΕΥΓΗ	42
13	ΓΟΒΑ ΔΕΡΜΑΤΙΝΗ ΓΥΝΑΙΚΕΙΑ	ΖΕΥΓΗ	8
14	ΚΑΛΤΣΕΣ ΒΑΜΒΑΚΕΡΕΣ ΑΝΔΡΙΚΕΣ	ΖΕΥΓΗ	168
15	ΚΑΛΤΣΟΝ ΓΥΝΑΙΚΕΙΟ	ΤΕΜ	16
16	ΜΠΕΡΕΣ ΑΝΔΡΙΚΟΣ	ΤΕΜ	42
17	ΜΠΕΡΕΣ ΓΥΝΑΙΚΕΙΟΣ	ΤΕΜ	8
18	ΦΟΥΛΑΡΙ ΓΥΝΑΙΚΕΙΟ	ΤΕΜ	8
19	ΓΡΑΒΑΤΑ ΑΝΔΡΙΚΗ	ΤΕΜ	42
20	ΑΛΥΣΙΔΑ ΣΦΥΡΙΧΤΡΑΣ	ΤΕΜ	50
21	ΣΦΥΡΙΧΤΡΑ	ΤΕΜ	50
22	ΕΘΝΟΣΗΜΑ	ΤΕΜ	200
23	ΖΩΝΗ ΔΕΡΜΑΤΙΝΗ	ΤΕΜ	50
24	ΘΗΚΗ ΓΙΑ ΜΠΛΟΚ	ΤΕΜ	50
25	ΘΗΚΗ ΑΣΥΡΜΑΤΟΥ	ΤΕΜ	50
26	ΚΑΣΚΟΛ ΑΝΔΡΙΚΟ	ΤΕΜ	42
27	ΓΑΝΤΙΑ ΛΕΥΚΑ ΒΑΜΒΑΚΕΡΑ	ΖΕΥΓΗ	200
28	ΣΤΑΜΠΕΣ ΔΙΑΦΟΡΕΣ	ΤΕΜ	200

Ο ενδεικτικός προϋπολογισμός ανέρχεται στο ποσό των 536.000 ευρώ χωρίς τον Φ.Π.Α.

Ο χρόνος παράδοσης της ανωτέρω προμήθειας που θα αρχίσει με την υπογραφή της σύμβασης, καθορίζεται σε τριάντα (30) ημέρες.

Ολα τα είδη θα παραδοθούν από τους προμηθευτές στις κεντρικές αποθήκες υλικών του Δήμου Ροδίων σύμφωνα με τις ανάγκες της υπηρεσίας.

Ο διαγωνισμός θα γίνει στο Γραφείο Προμηθειών του Δήμου Ροδίων στην οδό Καποδιστρίου 3-5, στις 05 Ιουλίου 2006, ημέρα Τετάρτη, με ώρα έναρξης την 10η πρωινή και λήξης αποδοχής προσφορών την 11η πρωινή, μπροστά στην αρμόδια Επιτροπή διεξαγωγής του διαγωνισμού.

Δεκτοί στο διαγωνισμό γίνονται αναγνωρισμένοι κατασκευαστές των ειδών, προμηθευτές ή αντιπρόσωποι και έμποροι εγγεγραμμένοι στο Επιμελητήριό τους ή στην επαγγελματική τους οργάνωση προσκομίζοντας τα δικαιολογητικά, στην ελληνική γλώσσα, που προβλέπονται από τη διακήρυξη.

Η εγγύηση συμμετοχής στο διαγωνισμό ορίζεται σε ποσοστό 10% επί του ενδεικτικού προϋπολογισμού των προσφερόμενων ειδών και πρέπει να είναι τουλάχιστον ένα μήνα πέραν της λήξης της ισχύος της προσφοράς.

Διευκρινίζεται ότι τον προμηθευτή βαρύνουν οι νόμιμες κρατήσεις, ενώ ο ΦΠΑ και τα έξοδα δημοσίευσης βαρύνουν τον Δήμο Ροδίων.

Στην προκειμένη νομοθεσία ισχύουν και εφαρμόζονται οι διατάξεις του ΕΚΠΟΤΑ (αριθμ. 11389/1993 απόφαση του ΥΠ. ΕΣ.) και ο Ν. 2286/95.

Για περισσότερες πληροφορίες μπορείτε να απευθυνθείτε στο Γραφείο Προμηθειών του Δήμου Ροδίων στην οδό Καποδιστρίου 3-5, τηλ. 22410 35445 και φαξ 22410 39780.

Η ΔΙΕΥΘΥΝΤΡΙΑ ΤΩΝ ΟΙΚΟΝΟΜΙΚΩΝ
ΕΛΕΝΗ ΚΥΠΡΙΩΤΗ ΤΣΟΥΜΠΛΕΚΑ



Υγιεινά και Καθημερινά

Σελίδες αγωγής υγείας με τη φροντίδα της ιατρικής ομάδας του πλωτού πολυϊατρείου της Νομαρχιακής Αυτοδιοίκησης Δωδεκανήσου «Δελφίνι Ζωής & Ελπίδας»

Ανοιχτή Γραμμή Υγείας & Επικοινωνίας: e -mail: delfinimed@yahoo.gr



Στυτική Δυσλειτουργία – Αίτια

Του ιατρού Κώστα Κωνσταντάρου – ενδοκρινολόγου

Η πολυπαραγοντική γένεση της στυτικής δυσλειτουργίας, για την οποία αναφερθήκαμε στο άρθρο της προηγούμενης Δευτέρας, απαιτεί συστηματική διαγνωστική προσέγγιση. Η διαγνωστική αυτή προσέγγιση θα πρέπει να έχει τον χαρακτήρα της σταδιακής διερεύνησης ψυχογενών και οργανικών αιτιών.

Τα στάδια αυτά είναι:

1ο Στάδιο

α. Αναμνηστικό: Περιλαμβάνει ερωτήσεις σχετικές με προηγούμενες παθήσεις, τραύματα, λήψη φαρμάκων, αν εμφανίζεται σε συνάρτηση με μια ορισμένη σύντροφο, ορισμένο χώρο ή ορισμένη σεξουαλική πρακτική. Ερωτήσεις σχετικά με την ερωτική επιθυμία (Lipido), την ποιότητα και τη συχνότητα των προηγούμενων επιτυχών σεξουαλικών επαφών, την εμφάνιση νυχτερινών στύσεων.

β. Φυσική εξέταση: Περιλαμβάνει τον έλεγχο δευτερογενών χαρακτηριστικών του φύλου.Την εξέταση του πέους και τον αποκλεισμό τοπικών αλλοιώσεων (σκληρυντικών πλακών, ενέσεων, νεοπλασμάτων κτλ)

γ. Εργαστηριακές εξετάσεις: Περιλαμβάνουν τον προσδιορισμό των ηλεκτρολυτών, της ουρίας, κρατινίνης, σακχάρου, λιπιδίων, τρανσαμινασών, τεστοσερόνης, προλακτίνης, FSH και LH.

2ο Στάδιο

α.Ψυχοδυναμική: Αυτή γίνεται με τη μορφή του τεστ προσωπικότητας ή της συνέντευξης με ειδικό ερωτηματολόγιο.

β. Μέτρηση νυχτερινής διόγκωσης του πέους

γ. Τεστ αγγειοδραστικών ουσιών (παπαβερίνης, φαιντολαμίνης, προσταγλαντίνης Ε1)

δ. Φαρμακο-Doppler-υπερηχογραφία.

ε. Νευροφυσιολογία: Περιλαμβάνει τη μέτρηση του λανθάνοντος χρόνου του βολβοσπραγγώδους αντανακλαστικού, ηλεκτρομυογραφία του εδάφους της πυέλου, μέθοδος Space για την καταγραφή της ηλεκτρικής δραστηριότητας των σπραγγωδών σωμάτων.

3ο Στάδιο

α. Φαρμακοσπραγγομετρία ή σπραγγογραφία

β. Αγειογραφία του πέους

γ. Βιοψία σπραγγωδών σωμάτων

ΘΕΡΑΠΕΙΑ

Η θεραπευτική προσέγγιση της στυτικής δυσλειτουργίας είναι ανάλογη με τη γενεσιουργό αιτία.

Είναι η θεραπεία πρώτης και δευτέρας επιλογής που περιλαμβάνει:

Ψυχοθεραπεία (Ψυχογενής αιτιολογία)

Φαρμακευτική (σε ορμονικές, αρτηριακές, νευρογενής) με τη λήψη φαρμάκων που διορθώνουν το πρόβλημα με την «αυτοένεση» φαρμάκου, την πιο σημαντική Χειρουργική (σε φλεβικές, αρτηριακές και νευρογενής) με αντλίες υποπίεσης και ειδικές προθέσεις.

Στις περιπτώσεις φαρμακευτικής αιτιολογίας στυτικής δυσλειτουργίας η αλλαγή του φαρμάκου ή η μείωση της δόσεως είναι επιβεβλημένη.

Εσείς ρωτάτε και εμείς απαντάμε

Στη Μαρία. Π. από τον Γιώργο Σώζο – γυναικολόγο: Η ερυθρά, μια ελαφριά μολυσματική ασθένεια της παιδικής ηλικίας, στις γυναίκες αναπαραγωγικής ηλικίας μπορεί να γίνει ιδιαίτερα επικίνδυνη. Αν η γυναίκα νοσήσει κατά την διάρκεια της εγκυμοσύνης και ιδιαίτερα τις πρώτες 20 εβδομάδες, μπορεί να παρουσιάσει σημαντικές επιπλοκές για το έμβρυο. Αν συμβεί αυτό συνήθως ενδείκνυται η διακοπή της κύησης, αφού οι παρενέργειες για το έμβρυο είναι πολύ πιθανές και σοβαρές. Θα πρέπει να γνωρίζετε πως κάθε γυναίκα που σκοπεύει να μείνει έγκυος θα πρέπει να κάνει ανοσολογικό έλεγχο για να ελεγχθεί αν έχει νοσήσει ή όχι από ερυθρά. Στην περίπτωση που δεν βρεθούν στον οργανισμό της αντισώματα καλό είναι να κάνει το εμβόλιο της ερυθράς. Το μόνο που θα χρειασθεί να προσέξει είναι να μην μείνει έγκυος τους επόμενους 3 μήνες.

Στη Χριστίνα Μ. από τον Γιώργο Σώζο – γυναικολόγο: Θα πρέπει να ξέρεις πως κάθε χρόνο στην Ελλάδα 1000 γυναίκες περίπου εμφανίζουν καρκίνο στον τράχηλο και το ενδομήτριο. Οι περισσότερες από αυτές δεν είχαν κάνει ποτέ Τεστ Παπανικολάου. Το Τεστ Παπανικολάου πρέπει να γίνεται τακτικά ανά έτος σε συνδυασμό με γυναικολογική εξέταση μετά την έναρξη της σεξουαλικής δραστηριότητας. Τελευταία μερίδα γιατρών εκφράζει την άποψη ότι μετά από τρεις συνεχόμενες ετήσιες εξετάσεις με φυσιολογικό αποτέλεσμα το τεστ μπορεί να επαναλαμβάνεται κάθε 2-3 χρόνια. Ωστόσο η άποψη αυτή έχει δεχθεί κριτικές για την αμέλεια που οι γυναίκες θα δείξουν.

ΔΕΛΦΙΝΟΤΑΞΙΔΕΜΑΤΑ

Ο καλός καιρός και αυτήν την εβδομάδα ήταν με το μέρος μας. Μας επέτρεψε να εκτελέσουμε το πρόγραμμα χωρίς προβλήματα τουλάχιστον που να αφορούν το ταξίδεμα του δελφινιού. Μόνο μερικά προβλήματα καθυστερήσεων στο γυρισμό στη Ρόδο που είχαν να κάνουν με την προσέλευση του κόσμου στο οφθαλμολογικό ιατρείο, στο παιδιατρικό και το βιοχημικό εργαστήριο. Ιδιαίτερα το τελευταίο, στους Αρκιούς, δέχθηκε πολύ κόσμο για διασταύρωση εξετάσεων που είχαν γίνει από επίσκεψη της «ομάδας Αιγαίου» την περασμένη εβδομάδα. Ισως γι' αυτό το θέμα, την πιστοποίηση ως προς την ποιότητα δηλαδή της φροντίδας, εθελοντικής ή μη, να μιλήσουμε σε άλλο άρθρο.

Στα ιατρεία και τα εργαστήρια του σκάφους οι 230 επισκέπτες μας εξετάσθηκαν σε 343 επισκέψεις από την ιατρική ομάδα του δελφινιού.

Για την εβδομάδα που έρχεται έχουν προγραμματισθεί τα παρακάτω ταξίδια:

- Την Δευτέρα στο Καστελλόριζο
- Την Τρίτη στη Χάλκη
- Την Τετάρτη στην Αστυπάλαια
- Την Πέμπτη στην Τήλο και
- Την Παρασκευή στη Νίσυρο

Κάθε Δευτέρα και Τρίτη θα έχουμε μαζί μας και οφθαλμίατρο εκτός από τις ειδικότητες και ιατρεία που καθημερινά υπάρχουν. (Παθολογικό, Πνευμονολογικό, Ενδοκρινολογικό, Παιδιατρικό, Γυναικολογικό, Ορθοπεδικό, Οδοντιατρικό, Ακτινολογικό και Αιματολογικό-Βιοχημικό εργαστήριο).

Αυτή την βδομάδα η παρέα μεγαλώνει με τον ερχομό του κ. Δρακιού που θα καλύπτει το Καρδιολογικό ιατρείο του σκάφους.

Σε «ώτα ακουόντων και μη»

Του Γεράσιμου Γιαννιώτη – ορθοπεδικού

Σε γενική συνέλευση του Ιατρικού Συλλόγου της Ρόδου γνώρισα τον γιατρό Σάββα Καραγιάννη. Είχε μάθει πως συμμετέχω στην ιατρική ομάδα του «δελφινιού». Με ρώτησε τι έχω να πω για την ιδέα αυτή που υλοποιήθηκε στη θητεία του σαν Νομάρχης. Του απάντησα πως ήταν καλή, αλλά η καλύτερη ιδέα δεν ήταν το πλωτό πολυϊατρείο αλλά η μη κερδοσκοπική εταιρεία που έφτιαξε για να υλοποιήσει το πρόγραμμα.

Η «Γαληνός», μια μη κερδοσκοπική εταιρεία παροχής υπηρεσιών και φροντίδων Υγείας, ήταν η καινοτομία. Αποδείχθηκε περίτρανα τις τελευταίες μέρες των αναταράξεων στο Νοσοκομείο και τη ΔΥΠΕ. Εσωσε την «παρτίδα» την στιγμή που όλα φαίνονταν να λύνονται μεταξύ της εισαγγελίας και του υπουργείου.

Εύστοχα ο νυν Νομάρχης έδωσε λύση χρησιμοποιώντας τη «Γαληνός» σαν το εργαλείο εκείνο που θα έλυνε το πρόβλημα της ανεπαρκούς στελέχωσης του Νοσοκομείου. Εσωσε την «παρτίδα» η νομαρχιακή αυτοδιοίκηση που στον τελευταίο νόμο για την ανασυγκρότηση του ΕΣΥ της αφαιρέθηκε το δικαίωμα συμμετοχής στα συμβούλια των ΔΥΠΕ. Εσωσε την «παρτίδα» ένα νομικό πρόσωπο μικρό σε μέγεθος αλλά τόσο ευέλικτο μπροστά στην ακαμψία του επίσημου κράτους των Αθηνών.

Τώρα όλοι γνωρίζουν αυτό που «δεν γνώριζαν» τόσο καιρό. Μακάρι να καταλάβουν και μερικές υποχρεώσεις τους απέναντι στη «Γαληνός» που καθημερινά λύνει και άλλου είδους προβλήματα στα ακριτικά νησιά εκεί που οι ξεχασμένοι ακρίτες περιμένουν τον ερχομό του πιο παράξενου πλωτού μέσου, όχι για να ταξιδέψουν αλλά για να εξετασθούν από ειδικευμένο ιατρικό προσωπικό και να αισθανθούν ασφαλείς. Να αισθανθούν και να καταλάβουν πως κάποιος – κάποιοι τους νοιάζονται.

Πολύ σωστά ο Νομάρχης στην ομιλία του στο Νομαρχιακό Συμβούλιο ξεκαθάρισε τη διαφορά που υπάρχει ανάμεσα στο να διαχειρίζεσαι την αρρώστια και στο να προστατεύεις την Υγεία του πολίτη.

Περιμένουμε λοιπόν ενέργειες και πράξεις που θα υλοποιήσουν προγράμματα για την προστασία της υγείας του πολίτη. Περιμένουμε να ακουστούν οι προτάσεις έστω και σαν ψίθυρος σε αυτιά που έμαθαν να ακούν μόνο τη δική τους φωνή. Θα πρέπει να γνωρίζουν πως η λύση που δόθηκε εξαφάνισε μόνο την κορυφή από το παγόβουνο, τα προβλήματα παραμένουν και ακόμα ζητούν λύση.

ΚΩΝΣΤΑΝΤΑΡΟΣ Ν. ΚΩΝ/ΝΟΣ
ΙΑΤΡΟΣ
ΕΝΔΟΚΡΙΝΟΛΟΓΟΣ



Δέχεται με ραντεβού:
Δευτέρα εως Παρασκευή: 9.00 - 13.30 & 17.30 - 20.30
και Σαββάτο: 9.30 - 13.30
Στεφ. Καζούλη 18 - 2ος ΟΡΟΦΟΣ
Τηλ.: 22410 24760 - Κιν.: 6973 052858

... η καθημερινή πρακτική ιατρική κατευθύνεται από την προσπάθεια ικανοποίησης των απαιτήσεων των απλών ανθρώπων. (Bernard Shaw " The Doctors Dilemma" 1911)

ΠαραΠΟΛΙΤΙΚΑ & άλλα!

Post Scriptum

Ρεπορτάζ χωρίς πυρηνικά



Σήμερα η εκπομπή του Στέλιου Κούλογλου «Ρεπορτάζ χωρίς Σύνορα» (ΕΤ-1 στις 10 μ.μ.) θα είναι αφιερωμένη στον αγώνα κατά τον πυρηνικών και θα έχει συνεντεύξεις από εισηγητές στο Διεθνές Συμπόσιο «Εχουμε δικαίωμα να ζήσουμε σε ένα κόσμο χωρίς πυρηνικά» που έγινε στη Ρόδο στις 12 και 13 Μαΐου, καθώς και στιγμιότυπα από το πρόσφατο 1ο Διεθνές Αντιπυρηνικό Φεστιβάλ της Ρόδου.

Φέιγ βολάν κατά Παπουρά

Φέιγ Βολάν κατά του δημάρχου Αλέξανδρου Παπουρά κυκλοφόρησαν στον Αρχάγγελο. Αμεση ήταν η απάντηση του υποψήφιου δημάρχου Νίκου Βαρέλη που έσπευσε να καταδικάσει το γεγονός. Το θέμα δεν είναι τα φέιγ βολάν αλλά τα κίνητρα του εμπνευστή αυτής της άθλιας προσπάθειας. Πως τόπε ο Παπουράς για τον αγωγό «Κόλαση θα γίνει, θα μας μάθει όλη η Ευρώπη».



Συνιστούμε ηρεμία στον Αρχάγγελο. Εμείς σας ξέρουμε!

Το παλιό Νοσοκομείο

Τα προβλήματα των νοσοκομείων Ρόδου και Κω συζητήθηκαν στη συνεδρίαση του νομαρχιακού συμβουλίου. Ο μόνος που θυμήθηκε την απαράδεκτη κατάσταση του παλιού νοσοκομείου της Ρόδου, ήταν ο πρόεδρος του Ιατρικού Συλλόγου Χρήστος Μαντάς. «Οι φασίστες Ιταλοί έφτιαξαν το Νοσοκομείο (1927) μέσα σε 18 μήνες. Εμείς έχουν περάσει έξι χρόνια από τη μεταφορά του και το κτίριο είναι έτοιμο να καταρρεύσει, επισήμανε ο κ. Μαντάς.



✓ Ελα βρε Χρήστο υπερβολές. Αν δεν καταντήσει όπως η Καλλιθέα, Προφήτης Ηλίας, Ελεούσα, κλπ. κανείς δεν δικαιούται να παρέμβει. Αλλωστε τι μας ενδιαφέρει εμάς. Των Ιταλών δεν είναι;

ΠΑΡΤΕ ΘΕΣΗ
ΓΙΑ ΤΟ ΠΑΓΚΟΣΜΙΟ ΚΥΠΕΛΟ ΠΟΔΟΣΦΑΙΡΟΥ!!
...ΚΑΙ ΑΠΟΛΑΥΣΤΕ ΤΟ
ΜΕ ΜΙΑ ΑΥΘΕΝΤΙΚΗ ΠΟΛΥΘΡΟΝΑ



Οι Αμερικάνικες
Πολυθρόνες RELAX της LA-Z-BOY
έχουν 10 ΧΡΟΝΙΑ ΕΓΓΥΗΣΗ
στον μηχανισμό ανάκλισης.

ΚΑΛΟΠΕΤΡΗΣ
* 12ο χλμ Λεωφ. Ρόδου - Λίνδου, ΦΑΛΗΡΑΚΙ τηλ: 22410 85805 *
** Εθνικής Αντίστασης 88 ΡΟΔΟΣ τηλ: 22410 22010 - 32902 **



Ποιός έχει σειρά από τη Νέα Δημοκρατία να τον «πατήσω»!

✓ Χρύσης στον Δήμο Αφάντου, Καραμάριος στον Δήμο Καμείρου

QUIZ
Σε ποιόν δήμο του νησιού εντός των ημερών θα ακουσθεί «ηχηρός θόρυβος» εν όψει των δημοτικών εκλογών;

➡ Παυλίδης για Νομαρχία και η ΝΔ θα ξεπεράσει τα προβλήματα...

Ημερίδα για Τροχαία

Κατάμεστη ήταν η αίθουσα στην ημερίδα για τα τροχαία ατυχήματα που έγινε το Σάββατο. Παρόντες μεταξύ άλλων ο υφ. Εξωτερικών κ. Γ. Βαληνάκης, ο βουλευτής κ. Τ. Καραμάριος, ο πρόεδρος του Ν.Σ. κ. Φ.Χατζηδιάκος, ο αντινομάρχης κ. Σ. Κουσουρνάς, ο αντιδήμαρχος κ. Ν. Χαραλάμπης και πολλοί άλλοι. Συγκινητική ήταν η στιγμή που ακούστηκε ηχογραφημένη μαρτυρία Ιταλού για τροχαίο ατύχημα που έγινε στο νησί. Μπράβο στην Αστυνομική Διεύθυνση και την Τροχαία για την εκδήλωση. Οχ ι μόνο «κλήσεις» αλλά επιληθείς για προστασία της ζωής.

«Καπέλωσε» τον Σαββή

Στην τελευταία συνεδρίαση του νομαρχιακού συμβουλίου άγνωστη κυρία με καπελάκι παραλίας εισέβαλε στην αίθουσα και έσπευσε να πάρει θέση δίπλα στον δήμαρχο Νότιας Ρόδου Μανώλη Σαββή. Ο Δήμαρχος κατέθετε την αγωνία του για τα θέματα υγείας της περιοχής, ενώ η κυρία ατάραχη έψαχνε την τσάντα της.



Προς Πρόεδρο Ν.Σ. κ. Φ. Χατζηδιάκο:

Στην επόμενη συνεδρίαση μπορούν να έρθουν πολίτες με μαγιό ή πρέπει να φοράνε παρεό;

Πάρκινγκ στην Κολώνα

Πρόταση για τη δημιουργία ελεγχόμενης στάθμευσης κατά τις βραδινές ώρες στο εμπορικό λιμάνι και στην Κολώνα κατέθεσε στο Δημοτικό Λιμενικό Ταμείο Νότιας Δωδεκανήσου το ΕΒΕΔ. «Υπάρχει και η συνθήκη Σέγκεν» - λογικώς - ισχυρίστηκε ο Νίκος Χαραλάμπης. Από την άλλη όμως, κυκλοφοριακό κομφούζιο επικρατεί στην περιοχή κατά τις βραδινές ώρες όπου καμιά συνθήκη δεν επικρατεί παρά μόνο η συνθήκη του «νταή».



✓ Πέφτει ξύλο για μια θέση στο πάρκινγκ. Τουλάχιστον οι σκαφάτοι έχουν θέαμα!

Τύπος και υπογραμμός

Δύο από τους ιστορικούς εκδότες του περιφερειακού τύπου. Ο εκδότης της καθημερινής και εβδομαδιαίας «ΓΝΩΜΗ» των Πατρών κ. Χρήστος Χριστόπουλος μετά της συζύγου του σε επίσκεψή τους στα γραφεία της εφημερίδας με τον εκδότη της «Δράσης» κ. Παύλο Μαριά. Προφανώς



συζητούν για τις εξελίξεις και οι διαπιστώσεις είναι κοινές.

Ευτυχώς και οι περιφερειακές εφημερίδες και κρατάνε ψηλά το επίπεδο της δημοσιογραφίας. ***Το θέμα βέβαια δεν είναι ο τύπος αλλά η κυβέρνηση που συνεχίζει να αδικεί με τις λεγόμενες κρατικές διαφημίσεις την πραγματική δημοσιογραφία και όχι τη δημοσιολογία της κλειδαρότρυπας!***

ROLEX



ΝΙΚΟΣ ΣΑΡΛΗΣ
ΕΠΙΣΗΜΟΣ ΑΝΤΙΠΡΟΣΩΠΟΣ ΓΙΑ ΤΑ
ΔΩΔ/ΣΑ ΚΑΙ ΕΞΟΥΣΙΟΔΟΤΗΜΕΝΟ ΣΕΡΒΙΣ
Μακαρίου 34, 85100, Ρόδος